

SECURING THE MOBILE
ENTERPRISE

VUOSIKERTOMUS 2001

F-SECURE®





Sisältö

| | |
|-------------------------------|----|
| F-Secure lyhyesti | 3 |
| Toimitusjohtajan katsaus | 4 |
| Hallituksen toimintakertomus | 6 |
| Tuloslaskelma | 9 |
| Tase | 10 |
| Rahoituslaskelma | 11 |
| Tilinpäätöksen liitetiedot | 12 |
| Osakkeet ja osakkeenomistajat | 19 |
| Tunnusluvut | 20 |
| Tilintarkastuskertomus | 21 |
| Hallitus ja johtoryhmä | 22 |
| F-Secure maailmalla | 23 |

F-Secure Oyj

F-Secure Oyj on johtava hajautettujen, keskitetysti hallittavien tietoturvaratkaisujen toimittaja.

F-Securen tuotevalikoima sisältää palkittuja, keskitetysti hallittavia virustentorjunta-, tiedosto- ja verkkosalauks-, sekä hajautettuja palomuurituotteita yritysten kaikille keskeisille laitealustoille, työasemista verkkolaitteisiin ja palvelimista langattomiin taskutietokoneisiin.

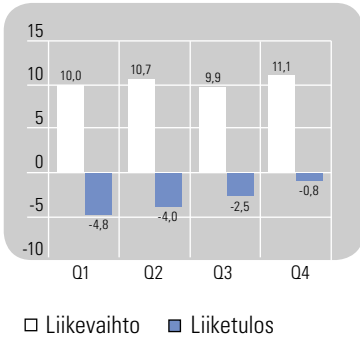
F-Securen tuotteet sopivat erinomaisesti yritysten IT-osastojen, jälleenmyyjien ja palveluntarjoajien kautta jaettaviksi. Loppukäyttäjälle tuotteet ovat näkymättömiä, automaattisia, luotettavia, päivitettyjä ja aina toiminnassa. Järjestelmähaltijalle tuotteet antavat laajalle

hajautetun käyttäjäkunnan keskitetyn hallittavuuden, sekä ajantasaisen raportoinnin.

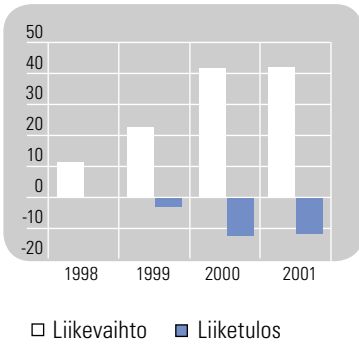
Vuonna 1988 perustettu F-Secure Oyj on noteerattu Helsingin pörssissä [HEX: FSC]. Yhtiön pääkonttori sijaitsee Helsingissä ja Pohjois-Amerikan yhteystoimisto San Josessa, Kaliforniassa. Yhtiöllä on lisäksi toimistot Saksassa, Japanissa, Ruotsissa ja Englannissa, sekä jälleenmyyjiä yli 90 maassa eri puolilla maailmaa.

F-Secure Oyj julkaisee osavuositiedot 25.4., 6.8. ja 29.10.2002. Varsinainen yhtiökokous pidetään 27.3.2002. Sijoittamiseen liittyvät tiedustelut pyydämme ohjaamaan F-Secure Oyj:n sijoittajasuhteista vastaavalle osastolle, puh. (09) 2520 5688.

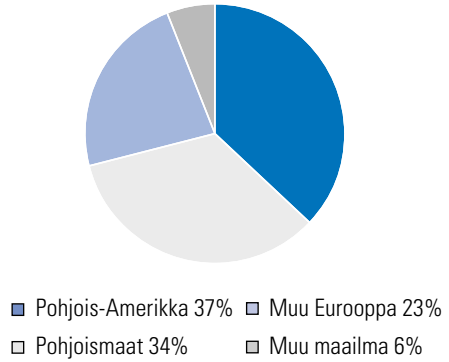
Liikevaihto ja liiketulos 2001 (milj. euroa)



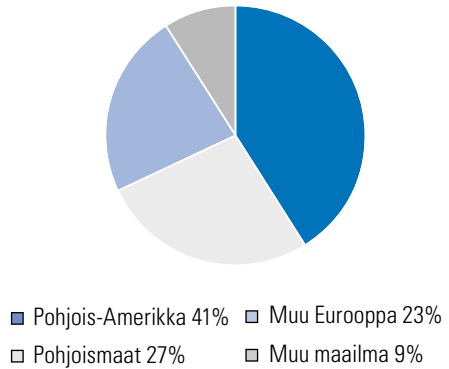
Liikevaihto ja liiketulos 1998-2001 (milj. euroa)



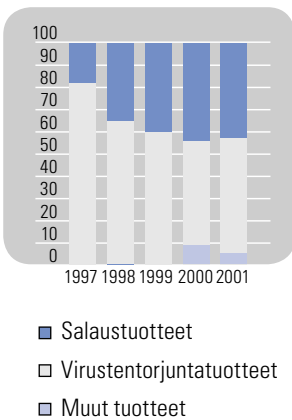
Liikevaihdon alueellinen jakauma 2001



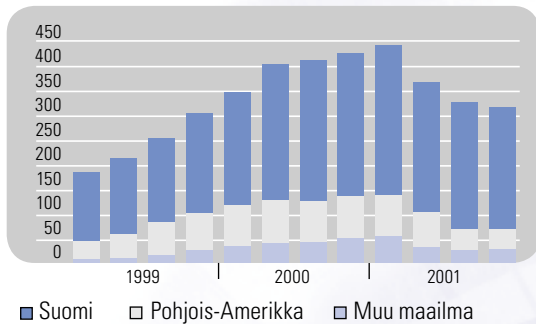
Liikevaihdon alueellinen jakauma 2000



Jako tuotealueittain 1997-2001



Henkilöstö 1999-2001



Toimitusjohtajan katsaus

Hyvä osakkeenomistaja,

Vuosi 2001 oli F-Securelle haasteellinen. Näin jäljempäin voin todeta, että pärjäsimme kohdullisen hyvin verrattuna ympäristöömme. Tunnistimme markkinoiden muutokset aikaisin ja olimme jo toteuttamassa uusittuja suunnitelmia silloin, kun taloudellinen epävarmuus iski laajalti.

Keskeiseksi tavoitteeksi nousi alkuvuonna tehdä yhtiöstämme entistä vastustuskykyisempi aikaisempaa ankarampia markkinaolosuhteita kohtaan. Tehtävän vaikeutta lisäsi se, että taantuma iski meihin pahimmalla mahdollisella hetkellä, juuri kun olimme lisäämässä myyntivoimaamme ja laajentamassa kansainvälisiä toimintojamme.

Varustauduimme pitkäaikaiseen taantumaan ja asetimme kannattavuuden tärkeimmäksi tavoitteeksemme. Virtaviivaistimme liiketoimintayksiköitämme ja myynnin toimintoja. Lisäsimme kustannustietoisuutta kaikkialla, mutta emme kuitenkaan tehneet kompromisseja tulevaisuuden kasvualueiden osalta. Säästöpolitiikka näkyy myös tässä vuosikertomuksessa; olemme tänä vuonna rajanneet sen vain lakisääteisiin osioihin.

Tulokset ovat jo nähtävissä luvuistamme. Liiketulokset parani neljäs neljännekseltä vuoden kuluessa. Merkittävä lopputulos oli kassavirran kääntyminen positiiviseksi vuoden viimeisellä neljänneksellä.

Merkittävin asia yrityksellemme viime vuonna oli kuitenkin saavuttamamme johtoasema strategisella liiketoiminta-alueellamme eli kämmen- ja langattomien laitteiden tietoturvasa. Onnistuimme saavuttamaan maailmanlaajuisesti tunnetun edelläkävijyyden tällä orastavalla markkina-alueella. Lanseerasimme enemmän tuotteita useampiin laiteympäristöihin kuin yksikään kilpailijamme. Kaksi kämmenlaitteiden johtavaa toimittajaa, Nokia ja Compaq, allekirjoitivat lisensointi- ja jakelusopimuksen kanssamme. Nämä kumppanuudet ovat tärkeä kivijalka uutta liiketoimintaa rakentaessamme.

Monet vuosia sitten visioimamme asiat ovat nyt toteutumassa. Luottamuksellista tietoa luodaan, tallennetaan ja käsitellään toimiston ulkopuolella. Tietokoneet ovat muuttuneet pienemmiksi ja henkilökohtaisemmiksi. Pöytäkoneita vaihdetaan sylimikroihiin ja yhä useammin kämmenitietokoneisiin. Liiketoiminta on yhä useammin mobiilia ja langatonta.

Viime vuonna saimme myös todeta verkko- ja tietomurtojen ja niiden yritysten määrän lisääntyneen entisestään. Yhdysvaltalainen Computer Emergency Response Team (CERT) Coordination Center raportoi 160% lisäyksen tietomurtojen

määrässä vuoteen 2000 verrattuna. Olemme myös saaneet todeta uusien kämmenlaitteiden olevan paitsi helppokäyttöisempiä, myös helpommin hukattavia kuin isompien tietokoneiden, jolloin myös laitteille tallennettu tieto on vaarassa joutua väärin käsiin. Olemme myös taistelleet uudentyyppisiä ja aikaisempaa vihamielisempiä viruksia vastaan. Uusimpiin viruksiin on usein lisätty erilaisia muita turvauhkia, kuten esimerkiksi verkkoonmurtautumisoimaisuuksia.

Kaikki yllä luetellut muutokset lisäävät tietoturvan haasteita ja vaatimuksia. Yhdyskäytävätason (gateway-taso) tietoturva oli aikaisemmin riittävä tapa suojata toimistoverkkoja, tänä päivänä se on osoittautunut riittämättömäksi uhkien ja liikkuvuuden jatkuvasti kasvaessa. Filosofiamme mukaisesti turvallisuuden tulee aina kulkea mukana, huomaamattomana, automaattisena, luotettavana ja ajantasaisena.



F-Securen ratkaisut turvaavat koko verkon, palomuureista ja palvelimista syli- ja kämmenkoneisiin. Sovellukset turvaavat tiedon viruksia, matoja, troijalaisia, hakkereita, varkaita, sabotaasia ja vakoilua vastaan. Erilaisia turvamekanismeja voidaan yhdistää taistelussa nykyisiä yhdistettyjä uhkia vastaan. Teemme mahdolliseksi koko IT-laitteikannan tietoturvan keskitetyn hallinnan ja näin autamme tietoturvasta vastaavia henkilöitä rakentamaan ja hallitsemaan integroitua, koko yrityksen kattavaa turvainfrastruktuuria.

Ratkaisujemme ansiosta verkottunut yhteiskunta on turvallisempi paikka hoitaa liiketoimintaa ja henkilökohtaisia asioita. Suojelemme ideoita ja tietoa siellä missä niitä luodaan, tallennetaan, käsitellään tai siirretään, joka paikassa ja koko ajan.

Uskon, että olemme hyvissä asemissa tulevaisuuden tietoturvamarkkinoilla. Vuoden viimeisen neljänneksen positiivinen kassavirta valaa myös lisää uskoa tulevaisuuteen. Varhaiset investoimme kämmenlaitteiden tietoturvaan sekä viime vuonna solmitut avainkumppanuutemme vahvistavat johtoasemaamme toimittaa asiakkaamme liiketoimintaa tukevia tietoturvaratkaisuja tämän päivän ja huomisen liikkuvan, langattoman ja henkilökohtaisen tietojenkäsittelyn maailmassa.

Haluaisin tässä yhteydessä kiittää kaikkia 320 kollegaani F-Securella. Vuosi 2001 oli rankka ja täynnä yllätyksiä, mutta vahvalla joukkuehengellä ja päämäärätietoisuudella pystyimme edistymään tavoitteissamme. Tälle joukkueelle ei mikään haaste ole ylitsepääsemätön.

Sitoumuksemme:

Kasvatamme edelleen etumatkaamme kämmenlaitteiden tietoturvassa.

Kasvatamme perusliiketoimintaamme tasaisesti, toimitamme ratkaisuja tiedon salaamiseksi sekä vihamielisen koodin ja hakkereiden pysäyttämiseksi.

Keskitymme kannattavuuden parantamiseen kasvua unohtamatta.

Risto Siilasmaa
Toimitusjohtaja
F-Secure Oyj

F-Secure Oyj:n hallituksen toimintakertomus 2001

Liiketoiminta

Vuoden 2001 aikana konsernin liiketoimintaa varjosti maailmantalouden epävarmuus, mikä vaikutti kielteisesti yrityksen kasvuun. Yhtiö saavutti kuitenkin laajalti tunnustetun johtoaseman kämmentietokoneiden ja langattomien laitteiden tietoturvan toimittajana sekä solmi yhteistyösopimuksia johtavien laitetoimittajien kanssa.

Salaustuotteiden myynnille oli ominaista pitkät myyntiajat. Vakiintuneempi virustentorjuntaliiketoiminta jatkui tasaisena. Hyvää edistymistä tapahtui tietyillä niche-alueilla, kuten yhdyskätävätason virustentorjuntaratkaisuisa. Vakavat virushyökkäykset vuoden 2001 loppupuolella kasvattivat virustentorjuntatuotteiden myyntiä lähinnä pienten yritysasiakkaiden ja kotikäyttäjien keskuudessa Pohjoismaissa, missä konsernin brandin tunnettuus on korkein.

Konsernin tavoitteet kannattavuuden parantamiseen täyttyivät vuoden jälkimmäisen puolikkaan aikana. Vuoden alussa aloitetun sopeuttamisohjelman avulla kustannukset laskivat ja kustannussäästöt saavuttivat täyden vaikutuksensa vuoden viimeisellä neljänneksellä. Kokonaiskustannusten laskiessa investointeja kämmenlaitteiden tietoturvaan lisättiin ja uusia, kohdistettuja kysyntää luovia markkinointikampanjoita käynnistettiin. Muutosten ja rationoinnin ansiosta konsernin tulos parani systemaattisesti joka neljänneksellä ensimmäisen neljänneksen jälkeen, ja viimeisen neljänneksen osalta saavutettiin positiivinen kasvavirta.

Konserni solmi lisensiointisopimuksen Nokian kanssa sisällön tietoturvaratkaisuista sekä niiden palvelupäivityksistä Symbian®-käyttäjärjestelmälle. F-Secure solmi myös yhteistyösopimuksen Symbian Ltd:n kanssa Symbian-käyttäjärjestelmään perustuville, seuraavan sukupolven matkaviestimille tarkoitettujen tietoturvatekniikoiden kehittämisestä ja maailmanlaajuisesta markkinoinnista.

Langattomiin tietoturvatuotteisiin liittyvä lisensiointi- ja jakelusopimus Compaqin kanssa julkistettiin neljännen vuosineljänneksen alussa. F-Secure FileCrypto for Pocket PC Personal Edition -ohjelma on marraskuusta 2001 alkaen sisällytetty kaikkiin Compaq H3800-sarjan kämmentietokoneiden vakiokokoonpanoihin. F-Secure FileCrypto for Pocket PC Enterprise Edition -versiota jälleenmyydään myös valikoitujen F-Securen ja Compaqin myyntikanavien kautta.

Merkitäviä kauppoja tehtiin Euroopassa mm. seuraavien asiakkaiden kanssa: Tesco, Cap Gemini, Barclays Bank ja Glanbia Iso-Britanniassa ja Irlannissa, Deutsche Telekom ja Aachener-Munchener Saksassa, Landstinget i Värmland, Riks-

försäkringsverket ja J&W Ruotsissa sekä Partek, ICL Invia ja Helsingin Kaupunki Suomessa. Merkitäviä kauppoja solmittiin myös Hondan ja Tokyo-Mitsubishi -pankin kanssa Japanissa sekä Verizonin ja IRS:n kanssa Yhdysvalloissa.

Tarkasteluvuoden aikana konsernin yhteistyöverkosto on liittynyt suuria järjestelmäintegraattoreita. Deutsche Telekomin kanssa allekirjoitettiin globaali jakelusopimus, jonka tarkoituksena on integroida konsernin tietoturvaratkaisuja T-Systemsin SecureIP-konseptiin. Muita yhteistyösopimuspartnereita ovat mm. NEC Business Network Solutions, EDS ja Allasso. Yhteistyö Siemens ICN:n kanssa vahvistui. Konserni oli myös yksi Microsoftin partnereista Pocket PC 2002-käyttäjärjestelmän julkistuksessa.

Vuoden 2001 aikana F-Secure Online Solutions solmi uusia kumppanisopimuksia Elisa Communicationsin, Soneran, Telia Ruotsin ja ranskalaisen NordNetin kanssa. NordNet toimittaa F-SOS:n tietoturvapalveluja kaikille Wanadon asiakkaille: Wanadoo on Ranskan johtava Internet-portaali, jonka omistaja on France Telecom.

Konserni on painottanut vahvasti asiakkuuden hyvää hoitoa ja seurannut järjestelmällisesti asiakastytyväisyyttä. Tuotteisiin liittyvä asiakastytyväisyys oli keskimäärin 3,9 arvosteluasteikolla 1 - 5. Vuoden lopun laajat virusepidemiat aiheuttivat tekniselle tuelle kymmenkertaisen kysyntähuipun, mikä huononsi asiakastytyväisyyttä väliaikaisesti.

Tuloskatsaus

Vuoden 2001 kokonaisliikevaihto oli 41,7 miljoonaa euroa (41,1 miljoonaa euroa vuonna 2000), mikä merkitsee 2 % kasvua edelliseen vuoteen verrattuna. Koko vuoden liiketappio oli 12,2 miljoonaa euroa (13,3 miljoonaa tappiollinen). Liiketappio pieneni tasaisesti vuosineljänneksittäin ja kasvavirta kääntyi positiiviseksi neljännen neljänneksen aikana. Osakeoptiojärjestelyihin liittyvillä sosiaaliturvamaksuilla ei ollut vaikutusta tarkasteluvuoden tulokseen (0,2 miljoonaa).

Raportoidun liikevaihdon lisäksi konsernitaseessa on vuoden lopussa 11,5 miljoonaa euroa saatuja ennakkomaksuja (10,4). Ne ovat seurausta voimassa olevista ja laskutetuista ylläpitösopimuksista, joihin liittyvä asiakastuki tapahtuu vasta tulevina kuukausina.

F-Secure Online Solutionsin (F-SOS) liiketoiminta eteni suunnitelmien mukaisesti, vaikkakin Internet-palveluntarjoajasektorin epävarmuus pitkitti edelleen neuvotteluajoja. Neljännen vuosineljänneksen liiketappio oli 0,2 miljoonaa euroa verrattuna 0,3 miljoonan tappioon kolmannella

neljänneksellä. Nämä luvut on sisällytetty konsernin tuloslaskelmaan. F-SOS on keskittänyt toimintansa Eurooppaan.

Maantieteellisesti liikevaihto jakautui vuonna 2001 seuraavasti: Pohjois-Amerikka 37 % (41 %), Pohjoismaat 34 % (27 %), muu Eurooppa 23 % (23 %) ja muu maailma 6 % (9 %). Virustentorjuntatuotteiden osuus liikevaihdosta oli 52 % (47 %), salaustuotteiden 43 % (44 %) ja muiden tuotteiden 5 % (9 %).

Tutkimus ja tuotekehitys

Konserni julkisti uutuuksina F-Secure FileCrypton ja F-Secure Anti-Virus -tuotteet Pocket PC 2002, Symbian- ja Palm-käyttäjärjestelmille. Vastaavien ratkaisujen kehitys Nokian 9200 Communicator-sarjan laitteille jatkui suunnitelmien mukaan.

Konserni lanseerasi menestyksellisesti uusia versioita monista tuotteistaan, mukaan lukien F-Secure Anti-Virus -ohjelmistot työasemia, tiedostopalvelimia ja Microsoft Exchange -palvelimia varten.

Konsernin tuotevalikoimassa on valmistauduttu hyvin erilaisia "sekauhkia", eli erilaisia tekniikoita yhdisteleviä hyökkäyksiä vastaan.

Osana toteutettua painopisteen lisäämistä salausta ja virustentorjuntaohjelmistoihin konserni on päättänyt lopettaa F-Secure NameSurfer -tuotteen myynnin. Tästä ja muista toimenpiteistä johdettua liikevaihtokategorian "muut tuotteet" osuus aleni vuoden loppua kohden. Osuuden laskun odotetaan jatkuvan vuonna 2002.

Rahoitus

Konsernin rahoitusasema pysyi vakaana viimeisenkin neljänneksen aikana. Konsernin omavaraisuusaste oli 31. joulukuuta 2001 73 % (78 %). Rahoitustuotot olivat koko vuonna 2,3 miljoonaa euroa (1,4).

Konsernin likvidit varat 31. joulukuuta 2001 olivat 31,0 miljoonaa euroa (38,4).

Investoinnit

Konsernin investoinnit vuoden 2001 aikana olivat 1,4 miljoonaa euroa (3,4). Investoinnit koostuivat pääosin tietokonelaitteista ja ohjelmistoista sekä uuden pääkonttorin kalustamisesta.

Osakkeet, osakepääoma ja optio-ohjelmat

Vuonna 2001 kaupparekisteriin merkittiin kaik-

kiaan 1.447.179 uutta F-Securen osaketta. Ne merkittiin yhtiön optio-ohjelmien perusteella. Merkintöjen seurauksena osakepääoma nousi 14.471,79 eurolla. Lisäksi tammikuussa 2002 kaupparekisteriin merkittiin yhteensä 89.240 uutta osaketta, jonka seurauksena osakepääoma nousi 892,40 eurolla.

Osakkeiden kokonaismäärä oli 31. tammikuuta 2002 142.161.008. Laimennusvaikutus huomioiden osakkeiden kokonaismäärä olisi 163.256.465, kun kaikkien optio-ohjelmien vaikutus otetaan huomioon.

Huhtikuussa varsinainen yhtiökokous hyväksyi hallituksen ehdotuksen ja valtuutti hallituksen yhden vuoden kuluessa yhtiökokouksesta päättämään osakepääoman korottamisesta yhdellä tai useammalla uusmerkinnällä tai laskemalla liikkeeseen yhden tai useamman vaihtovelkakirjalainan, optiolainan tai optio-oikeuksia.

Osakeantien, optiolainojen, optio-oikeuksien ja vaihtovelkakirjalainojen vaihtojen seurauksena konsernin osakepääoma saa nousta enintään 280.000 eurolla. Uusia osakkeita voidaan antaa yhteensä enintään 28.000.000 kappaletta. Mikäli valtuutusta käytetään konsernin henkilöstön kannustinjärjestelmien kehittämiseen, osakepääoma saa nousta enintään 70.000 eurolla, jolloin merkittävien osakkeiden määrä voi olla enintään 7.000.000. Valtuus on kokonaisuudessaan käytettävissä.

Henkilöstö ja organisaatio

Konserni huomioi maailmantalouden heikkene-
misen jo varhain vuoden alussa ja käynnisti ensimmäisen vuosineljänneksen aikana toimintojensa rationointiprojektin, jonka tärkeimpinä tavoitteina olivat keskittyminen entistä tiiviimmin ydinliiketoimintaan, kustannusrakenteen optimoiminen sekä vahvan perustan rakentaminen pitkän tähtäimen tulosparannukselle.

Konsernissa uudistettiin myös johtamisprosesseja ja yksinkertaistettiin organisaatiota, mikä on parantanut taloussuunnittelua ja tulosenusteiden tekoa. Painopiste on siirretty päivittäiseen liiketoiminnan johtamiseen sekä tarkoin määriteltäisiin markkinasegmentteihin.

Rationalisoinnin johdosta konsernin henkilöstömäärä laski vuoden loppuun mennessä 319 henkilöön (427).

Kiinan kansantasavallassa ja Ranskassa olleet toimistot suljettiin. Toiminta kyseisillä alueilla jatkuu yhteistyökumppaneiden kautta.

Toisen vuosineljänneksen alussa konsernin pääkonttori siirtyi uuteen toimipaikkaan Helsinkiin.

Konsernin johto ja tilintarkastajat

Kimmo Alkio nimitettiin konsernin varatoimitusjohtajaksi (Chief Operating Officer) kesäkuussa. Hänen vastuualueeseensa kuuluvat yrityksen myynti, markkinointi, asiakastuki ja talous. Ilkka Starck nimitettiin lokakuussa Pohjois-Amerikan toiminnoista vastaavaksi johtajaksi (Executive Vice President). Anthony Gyursanszky nimitettiin johtajaksi (Vice President) vastuualueenaan liiketoimintayksiköt.

Muita johtoryhmän jäseniä ovat yrityksen toimitusjohtaja Risto Siilasmaa (President ja Chief Executive Officer) sekä talousjohtaja Markku Pirsanen (Chief Financial Officer).

Hallituksen jäsenistössä ei tapahtunut muutoksia. Olli-Pekka Kallasvuo valittiin tammikuussa hallituksen puheenjohtajaksi. Muita jäseniä olivat Christopher Vargas, Kaj-Erik Relander, Jari Puhakka ja Risto Siilasmaa. Ari Hyppönen jatkoivat jäsenenä.

Konsernin tilintarkastajana jatkoi Tilintarkastajien Oy - Ernst & Young. Päävastuullinen tilintarkastaja oli KHT Tomi Englund.

Pienyritys- ja kotitoimistomarkkinan liiketoiminnan konsolidointi

Helmikuussa 2002 konserni päätti yhdistää kaikki toimintonsa pienyritys- ja kotitoimistomarkkinasegmentissä (Small Office and Home Office, SOHO). Näihin toimintoihin kuuluu F-Securen SOHO-markkinoille tähtääviin ratkaisuihin liittyvä liiketoiminnan ja tuotteiden hallinnointi, mukaan lukien liiketoiminta palveluntarjoajien, web-pohjaisten myyntipisteiden sekä jälleenmyyjäkanavien kautta.

F-Secure Online Solutions (F-SOS) -tytärtyhtiön toiminta sulautetaan F-Secure Oyj:hin. F-SOS on luonut kumppanuuksia monien tärkeiden palveluntarjoajien kanssa Security as a Service -palvelun myynnissä SOHO-markkinoille. Konsolidointi lisää konsernin tuotteiden kilpailukykyä strategisesti tärkeään palveluntarjoajakanavaan päin. F-Securen oma Internet-myynti on tähännyt edellä mainitun kanssa samaan loppukäyttäjär ryhmään. Näiden kahden yhdistäminen tarjoaa selviä synergiaetuja konsernille ja sen yhteistyökumppaneille.

Tällä muutoksella F-Secure vahvistaa toimintaansa SOHO-markkinoilla. Uusi järjestely maksimoi F-Securen tavoitteleman aseman johtavien ratkaisujen toimittajana tälle markkina-alueelle, kun yhä pienemmät käyttäjäyhteisöt ja yksittäiset kuluttajat tiedostavat tietoturvan tärkeyden. Toiminnan tuottavuutta nostetaan yhtenäisellä strategialla ja liikkeenjohdolla. Nykyiset kanavat ja kumppanit tulevat myös hyötymään F-Securen

toimintojen yhdistämisestä. Konsernin liiketoiminnan pääpainopiste on kuitenkin edelleen yritysasiakasmarkkinoilla.

Tulevaisuuden näkymät

Konserni uskoo vahvasti strategiaansa ja suhtautuu luottavaisesti tietoturvamarkkinoiden kasvuun pitkällä tähtäimellä, erityisesti kämmenlaitteiden tietoturvan markkina-alueella.

Compaqin kanssa solmittu lisensiointi- ja jakelusopimus aiemmin julkistetun Nokia-sopimuksen lisäksi vahvistaa konsernin asemaa merkittävänä tekijänä kasvavilla langattomien järjestelmien tietoturvaratkaisumarkkinoilla. Johtoasema tällä alueella on ollut konsernin avaintavoite viime vuosina, ja tavoitteen saavuttaminen on nyt näköpiirissä. Langattomien tietoturvaratkaisujen markkinoilla on kuitenkin edelleen suurta epävarmuutta sekä ajoituksen, rakenteen että kasvun suhteen.

Lyhyellä tähtäimellä markkinatilanteen on kokonaisuudessaan arveltu pysyvän yhtä haastavana kuin vuonna 2001. Kausivaihteluista johtuva hiljainen jakso vaikuttaa ensimmäisen neljänneksen aikana liikevaihtoon. Vaikean ennustettavuuden uskotaan jatkuvan erityisesti Yhdysvalloissa. Vuoden 2002 ensimmäisen neljänneksen liikevaihdoksi arvioidaan 10,5 miljoonaa euroa virhemarginaalin ollessa +10 %.

Kannattavuuden parantaminen on edelleen keskeinen tavoite konsernille. Kiinteiden kustannusten arvioidaan jäävän alle 11 miljoonan euron ensimmäisen neljänneksen aikana. Kausivaihteluista johtuen liiketuloksen ei uskota paranevan vuoden 2002 ensimmäisen neljänneksen aikana viime vuoden neljanteen neljännekseen verrattuna. Sen sijaan koko vuoden liiketuloksen uskotaan paranevan olennaisesti vuoteen 2001 verrattuna.

Liiketoiminnan keskittäminen salaus- ja virus-tentorjuntatuotteisiin odotetaan johtavan "muut tuotteet" -kategorian liikevaihdon pienenemiseen edelleen vuonna 2002.

Hallituksen ehdotus osingonjaosta

Hallitus ehdottaa, että vuodelta 2001 ei jaeta osinkoa.

Helsingissä, 13. helmikuuta 2002

*Olli-Pekka Kallasvuo
Jari Puhakka
Kaj-Erik Relander
Risto Siilasmaa
Christopher Vargas*

| | | Konserni 2001 | Konserni 2000 | Emo 2001 | Emo 2000 |
|--|-----|------------------|------------------|-------------|-------------|
| LIKEVAIHTO | (1) | 41 728 | 41 063 | 27 297 | 24 746 |
| Hankinnan ja valmistuksen kulut | | -5 748 | -5 983 | -5 335 | -5 783 |
| Bruttokate | | 35 980 | 35 080 | 21 962 | 18 963 |
| Myyntin ja markkinoinnin kulut | | -32 282 | -31 437 | -16 864 | -17 212 |
| Tuotekehityksen kulut | | -12 446 | -12 721 | -12 397 | -12 563 |
| Hallinnon kulut | | -3 747 | -4 246 | -2 492 | -2 328 |
| Liiketoiminnan muut tuotot | (2) | 256 | 32 | 225 | 21 |
| LIKETULOS | | -12 239 | -13 292 | -9 565 | -13 119 |
| Rahoitustuotot ja -kulut | (5) | 2 301 | 1 422 | 2 204 | 1 421 |
| Tulos ennen satunnaisia eriä | | -9 938 | -11 871 | -7 361 | -11 698 |
| Satunnaiset erät +/- | (6) | | -459 | | -666 |
| TULOS ENNEN TILINPÄÄTÖSSIIRTOJA JA VEROJA | | -9 938 | -12 329 | -7 361 | -12 364 |
| Välittömät verot | (7) | -231 | -784 | -241 | -192 |
| TILIKAUDEN TULOS | | -10 169 | -13 113 | -7 602 | -12 556 |

TASE 31.12.2001

(1 000 EUR)

| VASTAAVAA | | Konserni 2001 | Konserni 2000 | Emo 2001 | Emo 2000 |
|-------------------------------------|---------|------------------|------------------|---------------|---------------|
| PYSYVÄT VASTAAVAT | | | | | |
| Aineettomat hyödykkeet | (8) | | | | |
| Aineettomat oikeudet | | 1 | 1 | 1 | 1 |
| Muut aineettomat hyödykkeet | | 1 529 | 1 929 | 1 314 | 1 714 |
| Aineelliset hyödykkeet | (8) | | | | |
| Koneet ja kalusto | | 2 636 | 3 345 | 1 681 | 1 907 |
| Sijoitukset | (9) | | | | |
| Osuudet saman konsernin yrityksissä | | | | 3 146 | 3 166 |
| Osuudet omistusyhteisyrityksissä | | 3 | 134 | 35 | 151 |
| Muut sijoitukset | | 275 | 198 | 179 | 98 |
| Pysyvät vastaavat yhteensä | | 4 444 | 5 607 | 6 356 | 7 037 |
| VAIHTUVAT VASTAAVAT | | | | | |
| Saamiset | (10,11) | | | | |
| Pitkäaikaiset saamiset | | 1 650 | 1 400 | 2 515 | 1 921 |
| Lyhytaikaiset saamiset | | 11 718 | 12 545 | 10 112 | 12 232 |
| Rahoitusarvopaperit | (12) | 25 648 | 33 603 | 25 648 | 33 603 |
| Rahat ja pankkisaamiset | | 5 328 | 4 833 | 3 373 | 2 498 |
| Vaihtuvat vastaavat yhteensä | | 44 343 | 52 382 | 41 647 | 50 254 |
| VASTAAVAA YHTEENSÄ | | 48 787 | 57 989 | 48 004 | 57 291 |
| VASTATTAVAA | | | | | |
| | | Konserni 2001 | Konserni 2000 | Emo 2001 | Emo 2000 |
| OMA PÄÄOMA (13) | | | | | |
| Osakepääoma | | 1 421 | 1 406 | 1 421 | 1 406 |
| Osakeanti | | 41 | 0 | 41 | 0 |
| Ylikurszirahasto | | 55 954 | 55 722 | 55 954 | 55 722 |
| Edellisten tilikausien tappio | | -19 883 | -6 813 | -18 840 | -6 285 |
| Tilikauden tulos | | -10 169 | -13 113 | -7 602 | -12 556 |
| Oma pääoma yhteensä | | 27 363 | 37 202 | 30 972 | 38 288 |
| TILINPÄÄTÖSSIIRTOJEN KERTYMÄ | | | | | |
| Pakolliset varaukset | | 1 921 | 2 001 | 1 921 | 2 001 |
| VIERAS PÄÄOMA (16) | | | | | |
| Pitkäaikainen vieras pääoma | | 3 133 | 1 748 | 1 636 | 1 427 |
| Lyhytaikainen vieras pääoma | | 16 370 | 17 038 | 13 474 | 15 575 |
| Vieras pääoma yhteensä | | 19 503 | 18 786 | 15 111 | 17 002 |
| VASTATTAVAA YHTEENSÄ | | 48 787 | 57 989 | 48 004 | 57 291 |

| | Konserni 2001 | Konserni 2000 | Emo 2001 | Emo 2000 |
|---|------------------|------------------|---------------|----------------|
| Liiketoiminnan rahavirta | | | | |
| Liiketulos | -12 239 | -13 292 | -9 565 | -13 119 |
| Oikaisut | | | | |
| Myyntijaksotukset | 895 | 2 036 | 146 | 201 |
| Suunnitelman mukaiset poistot | 1 897 | 1 657 | 1 202 | 1 010 |
| Pakollisen varauksen muutos | -80 | -966 | -80 | -966 |
| Muut oikaisut | 1 347 | 57 | 1 206 | -34 |
| Rahavirta ennen käyttö pääoman muutosta | -8 180 | -10 508 | -7 091 | -12 908 |
| Käyttöpääoman muutos | | | | |
| Lyhytaikaisten korottomien liikesaamisten lisäys (-), vähennys (+) | 828 | -3 656 | 887 | -3 703 |
| Vaihto-omaisuuden lisäys (-), vähennys (+) | | | | |
| Lyhytaikaisten korottomien velkojen lisäys (+), vähennys (-) | -1 088 | 1 107 | -72 | 1 052 |
| Liiketoiminnan rahavirta ennen rahoituseriä ja veroja | -8 440 | -13 057 | -6 276 | -15 559 |
| Maksetut korot ja muut liiketoiminnan rahoituskulut | -625 | -330 | -587 | -297 |
| Saadut osingot liiketoiminnasta | | | | 84 |
| Saadut korot ja muut rahoitustuotot liiketoiminnasta | 3 070 | 951 | 2 997 | 894 |
| Maksetut välittömät verot | 121 | 39 | | 452 |
| Rahavirta ennen satunnaisia eriä | -5 874 | -12 397 | -3 866 | -14 426 |
| Liiketoiminnan rahavirta | -5 874 | -12 397 | -3 866 | -14 426 |
| Investointien rahavirta | | | | |
| Investoinnit aineellisiin ja aineettomiin hyödykkeisiin | -2 089 | -3 123 | -1 683 | -2 107 |
| Investoinnit tytäryhtiöiden osakkeisiin | | -74 | | -3 064 |
| Aineellisten ja aineettomien hyödykkeiden luovutustulot | 98 | 216 | 53 | 191 |
| Luovutustulot omistusyhteisyrityksistä | 51 | 41 | 51 | 41 |
| Investointien rahavirta | -1 940 | -2 940 | -1 579 | -4 939 |
| Rahoituksen rahavirta | | | | |
| Maksullinen osakeanti | 287 | 884 | 287 | 884 |
| Konsernin sisäinen rahoitus, netto | | | -1 922 | 2 533 |
| Rahoituksen rahavirta | 287 | 884 | -1 635 | 3 417 |
| Muut muutokset | | 65 | | 147 |
| Rahavarojen muutos | -7 527 | -14 388 | -7 080 | -15 801 |
| Rahavarat tilikauden alussa | 38 436 | 52 783 | 36 101 | 51 902 |
| Muuntoero | 66 | 41 | | |
| Rahavarat tilikauden lopussa | 30 975 | 38 436 | 29 021 | 36 101 |
| Rahavarojen muutokset | -7 527 | -14 388 | -7 080 | -15 801 |

TILINPÄÄTÖKSEN LIITETIEDOT

Laatimisperiaatteet

Konsernitilinpäätöksen laajuus

Konsernitilinpäätökseen on yhdistetty F-Secure Oyj:n ja sen suoraan tai välillisesti (yli 50 % äänimääristä) omistamat tytäryhtiöt. Konsernitilinpäätökseen on yhdistetty myös osakkuusyhtiöt.

Konsolidointiperiaatteet

Keskinäinen osakkeenomistus on eliminoitu hankintamenomenetelmällä. Tytäryhtiöiden hankintamenon ja hankittua osuutta vastaavan oman pääoman ero on esitetty liikearvona, joka poistetaan tasapoistoin 5 vuodessa. Tuloslaskelmassa liikearvon poisto on esitetty hallinnon kuluissa.

Konsernin sisäiset liiketapahtumat, sisäiset saamiset ja velat samoin kuin sisäinen voitonjako on eliminoitu.

Ulkomaisten konserniyhtiöiden tuloslaskelmat on muutettu euroiksi tilikauden keskikurssiin ja taseet on muutettu euroiksi tilinpäätöspäivän kurssiin. Muuntamisessa syntyneet muuntoerot samoin kuin omien pääomien muuntoerot on esitetty taseen erässä voitto edellisiltä tilikausilta.

Osakkuusyhtiöt on yhdistetty pääomaosuusmenetelmällä. Konsernin omistusosuuden mukainen osuus osakkuusyhtiöiden tilikauden tuloksesta on esitetty rahoitusserissä.

Konsernin rahoituslaskelma on laadittu konserniyritysten rahoituslaskelmien yhdistelmänä ja konsernin sisäiset rahavirrat eliminoidaan. Erillisrahoituslaskelmat on muutettu euroiksi tilikauden keskikurssiin.

Valuuttamääräiset erät

Ulkomaanrahan määräiset liiketapahtumat on kirjattu kuukausikohtaisesti kiinteisiin kursseihin.

Tilikauden päättyessä avoimena olevat ulkomaanrahan määräiset saatavat ja velat on arvostettu tilinpäätöspäivän kurssiin. Rahoituksen kurssivoitot ja - tappiot on kirjattu tuloslaskelman rahoituseriin.

Suojaamistarkoituksessa tehdyt termiinisopimukset on arvostettu tilinpäätöspäivän kurssiin ja termiinien korko-osuus on jaksettu sopimuksen voimassaoloajalle.

Liikevaihto

Liikevaihto muodostuu pääosin ohjelmistotuotteiden lisenssimyynnistä, joka jakautuu alkuperäisen käyttöoikeuden myyntiin ja ylläpitosopimuksiin. Ylläpitosopimukset kattavat ohjelmistopäivitykset ja asiakastuen. Konsernissa noudatettavan tulotuskäytännön mukaisesti käyttöoikeuden myynti tuloutetaan ohjelmiston toimitushetkellä ja ylläpitosopimustuotot jaksetaan sopimusajalle.

Liikevaihtoa laskettaessa myyntituotoista on vähennetty välilliset verot, myönnetty alennukset ja kurssierot.

Liiketoiminnan muut tuotot

Liiketoiminnan muihin tuottoihin on kirjattu käyttöomaisuuden myyntivoitot ja saadut vuokratuotot.

Kulujen esittäminen

Kulujen jako toimintokohtaisen esitystavan mukaiseksi on tehty kohdistamalla välittömät kulut suoraan niiden aiheuttamalle toiminnolle, ja muut operatiiviset kulut on jaettu tilikausien keskimääräisen henkilökulumäärän mukaisesti eri toiminnolle.

Tuotekehityskulut

Yhtiö kirjaa tuotekehitykseen liittyvät menot kuluksi tapahtumakaudelle.

Aineelliset ja aineettomat hyödykkeet

Aineettomat ja aineelliset hyödykkeet on arvostettu alkuperäiseen hankintamenoon vähennettynä suunnitelman mukaisilla poistoilla. Suunnitelman mukaiset poistot tehdään tasapoistoina hyödykkeen arvioidun taloudellisen pitoajan kuluessa. Aineellisten ja aineettomien hyödykkeiden suunnitelmien mukaiset poistoajat ovat seuraavat:

| | |
|-----------------------------|--------------|
| Koneet ja laitteet | 3 - 8 vuotta |
| Muut aineelliset hyödykkeet | 5 vuotta |
| Aineettomat hyödykkeet | 5 vuotta |

Rahoitusleasingosimuksilla vuokratut koneet ja laitteet on konsernitilinpäätöksessä esitetty käyttöömaisuudessa.

Likvidit varat

Likvideihin varoihin sisältyvät käteinen raha, pankkitilit ja rahoitusarvopaperit.

Rahoitusarvopaperit käsittävät korkoinstrumentteja sekä näihin sijoittavien rahastojen osuuksia. Instrumentit on arvostettu hankintamenoon tai sitä alempana markkina-arvoon.

Arvopaperikauppaan liittyvät erät esitetään tuloslaskelman erässä rahoitusuotot ja -kulut sekä taseen erässä rahoitusarvopaperit.

Pakolliset varaukset

Yhtiön harjoittamalla toimialalla on kansainvälisesti tyypillistä, että työntekijöitä palkitaan ja motivoidaan yhtiön optiotodistuksilla. Yhtiön optio-ohjelma on laaja ja koskee koko henkilöstöä. Osakkeen kurssin nousussa optio-ohjelmalle muodostuu arvo, jonka seurauksena on optiotodistuksista tulevaisuudessa realisoidumassa työntekijöille ansiotuloa. Tiettyissä maissa on työnantajayhtiön maksettava tästä ansiotulosta henkilösivukuluja. Yhtiö on kirjannut tästä velvoitteesta tilinpäätökseen pakollisena varauksena optio-ohjelmien puitteissa 31.12.2001 mennessä liikkeeseen lasketuista optioista arvioidut tulevaisuudessa maksettavat henkilösivukulut. Optio-ohjelmista aiheutuva pakollinen varaus perustuu 30.9.2000 vallinneeseen tilanteeseen siten, että tämän jälkeen optioiden käyttämisestä toteutuneet sosiaalikulut on kirjattu tehtyä varausta vastaan. Yhdysvalloissa sijaitsevan tytäryhtiön optio-ohjelmiin liittyvä varaus muodostettiin ensimmäisen kerran vuonna 2000 ja tältä osin varauksen muutos on esitetty satunnaisena kuluna.

Verot

Välittömät verot kirjataan kussakin konserniyhtiössä paikallisten verosäännösten mukaisen verotettavan tulon perusteella.

Laskennallinen verosaaminen on laskettu verotuksen ja tilinpäätöksen välisille väliaikaisille erolle käyttäen tilinpäätöshetkellä vahvistettua seuraavien vuosien verokantaa. Taseeseen sisältyy laskennallinen verosaaminen arvioidun todennäköisen saamisen suuruisena.

Eläkkeet

Konsernin eläkejärjestelyt ovat pääosin kunkin maan paikallisen lainsäädännön mukaisia. Eläkekulut on kirjattu suoriteperusteisesti. Lakisääteinen eläkevastuu on täysin katettu vuosittaisilla eläkevakuutusmaksuilla.

Satunnaiset kulut

Vuonna 2000 Yhdysvaltojen tytäryhtiön optio-ohjelmiin liittyvät henkilösivukulut on sisällytetty satunnaisiin kuluihin ja pakollisiin varauksiin konsernissa vuonna 1999 valitun laskentakäytännön mukaisesti.

| | Konserni 2001 | Konserni 2000 | Emo 2001 | Emo 2000 |
|---|------------------|------------------|--------------|--------------|
| 1. Liikevaihto | | | | |
| Liikevaihto markkina-alueittain | | | | |
| Suomi ja Skandinavia | 14 016 | 11 187 | 11 396 | 10 294 |
| Muu Eurooppa | 9 425 | 9 423 | 9 425 | 9 414 |
| Pohjois-Amerikka | 15 478 | 16 804 | 3 797 | 1 389 |
| Muu maailma | 2 809 | 3 649 | 2 679 | 3 649 |
| Liikevaihto yhteensä | 41 728 | 41 063 | 27 297 | 24 746 |
| 2. Liiketoiminnan muut tuotot | | | | |
| Muut | 256 | 32 | 225 | 21 |
| Yhteensä | 256 | 32 | 225 | 21 |
| 3. Henkilöstökulut | | | | |
| Henkilöstökulut | | | | |
| Palkat ja palkkiot | -21 531 | -20 294 | -9 763 | -8 137 |
| Eläkekulut | -2 443 | -2 119 | -1 515 | -1 273 |
| Muut henkilösivukulut | -1 326 | -1 155 | -745 | -219 |
| Yhteensä | -25 300 | -23 568 | -12 024 | -9 629 |
| Palkat ja palkkiot | | | | |
| Toimitusjohtajille ja hallituksen jäsenille | -305 | -536 | | -104 |
| Muulle henkilökunnalle | -21 226 | -19 758 | -9 763 | -8 033 |
| Yhteensä | -21 531 | -20 294 | -9 763 | -8 137 |
| Henkilöstö keskimäärin | | | | |
| | 376 | 399 | 255 | 246 |
| 4. Poistot | | | | |
| Poistot pysyvistä vastaavista | | | | |
| Aineettomat hyödykkeet | -335 | -276 | -256 | -205 |
| Aineelliset hyödykkeet | -1 562 | -1 381 | -946 | -805 |
| Yhteensä | -1 897 | -1 657 | -1 202 | -1 010 |
| 5. Rahoitustuotot ja -kulut | | | | |
| Osinkotuotot | | | | |
| Saman konsernin yrityksiltä | | | | 119 |
| Osinkotuotot yhteensä | | | | 119 |
| Muut korko- ja rahoitustuotot | | | | |
| Saman konsernin yrityksiltä | | | 0 | 10 |
| Muilta | 3 101 | 1 759 | 3 028 | 1 699 |
| Yhteensä | 3 101 | 1 759 | 3 028 | 1 709 |
| Korkokulut ja muut rahoituskulut | | | | |
| Saman konsernin yrityksille | | | -105 | -48 |
| Muille | -785 | -370 | -719 | -359 |
| Korko- ja muut rahoituskulut yhteensä | -785 | -370 | -824 | -407 |
| Osuus osakkuusyhtiöiden tuloksesta | | | | |
| | -15 | 33 | | |
| Rahoitustuotot ja -kulut yhteensä | 2 301 | 1 422 | 2 204 | 1 421 |



TILINPÄÄTÖKSEN LIITETIEDOT

(1 000 EUR)

| | Konserni 2001 | Konserni 2000 | Emo 2001 | Emo 2000 |
|--------------------------------|------------------|------------------|-------------|-------------|
| 6. Satunnaiset erät | | | | |
| Sosiaalikuluvaraus/Optiot | | -459 | | -459 |
| Modera Point Oy:n fuusiotappio | | | | -207 |
| Yhteensä | | -459 | | -666 |

7. Välittömät verot

| | | | | |
|------------------------------------|------|------|------|------|
| Tulovero varsinaisesta toiminnasta | -231 | -784 | -80 | -192 |
| Laskennallisen verosaamisen muutos | | | -161 | |
| Yhteensä | -231 | -784 | -241 | -192 |

8. Käyttöomaisuus

| | Aineettomat hyödykkeet | | | | Aineelliset hyödykkeet | |
|-------------------------------|------------------------|--------------------|---------------|--------------------|------------------------|-------------------|
| | Aineettomat oikeudet | Muut pitkäv. menot | Ennakkomaksut | Konserni-liikearvo | Yhteensä | Koneet ja kalusto |
| Konserni | | | | | | |
| Hankintameno 1.1 | 1 | 1 317 | 999 | 122 | 2 439 | 5 955 |
| Muuntoero | | 7 | | | 7 | 95 |
| Lisäys | | 155 | 552 | | 707 | 1 240 |
| Vähennys | | | -775 | | -775 | -701 |
| Hankintameno 31.12 | 1 | 1 479 | 776 | 122 | 2 378 | 6 589 |
| Kertyneet poistot 1.1 | | -491 | | -18 | -509 | -2 610 |
| Muuntoero | | -2 | | | -2 | -42 |
| Vähennysten kertyneet poistot | | | | | | 251 |
| Tilikauden poistot | | -311 | | -25 | -336 | -1 552 |
| Kertyneet poistot 31.12 | | -804 | | -43 | -847 | -3 954 |
| Tasearvo 31.12.2001 | 1 | 674 | 776 | 79 | 1 530 | 2 636 |
| Tasearvo 31.12.2000 | 1 | 826 | 999 | 104 | 1 930 | 3 345 |
| Emo | | | | | | |
| Hankintameno 1.1 | 1 | 1 160 | 999 | | 2 160 | 3 632 |
| Lisäys | | 79 | 552 | | 631 | 927 |
| Vähennys | | | -775 | | -775 | -403 |
| Hankintameno 31.12 | 1 | 1 239 | 776 | | 2 016 | 4 156 |
| Kertyneet poistot 1.1 | | -445 | | | -445 | -1 724 |
| Vähennysten kertyneet poistot | | | | | | 196 |
| Tilikauden poistot | | -256 | | | -256 | -947 |
| Kertyneet poistot 31.12 | | -701 | | | -701 | -2 475 |
| Tasearvo 31.12.2001 | 1 | 538 | 776 | | 1 315 | 1 681 |
| Tasearvo 31.12.2000 | 1 | 715 | 999 | | 1 715 | 1 908 |

9. Sijoitukset

| Konserni | Osakkuusyhtiö osakkeet | Muut osakkeet | Muut sijoitukset | Yhteensä |
|--|---------------------------|---------------------------|---------------------|----------------------|
| Tase-arvo 1.1. | 134 | 98 | 99 | 331 |
| Osuus osakkuusyht. tuloksesta | -15 | | | -15 |
| Siirto erien välillä | -77 | 81 | | 4 |
| Vähennykset | -39 | | | -39 |
| Muut | | | -4 | -4 |
| Tase-arvo 31.12 | 3 | 179 | 95 | 277 |
| Emo | Tytäryhtiö osakkeet | Osakkuusyhtiö osakkeet | Muut | Yhteensä osakkeet |
| Tase-arvo 1.1 | 3 166 | 151 | 97 | 3 414 |
| Siirto erien välillä | -4 | -77 | 81 | |
| Vähennykset | -16 | -39 | | -55 |
| Tase-arvo 31.12 | 3 146 | 35 | 178 | 3 359 |
| Konserniyritykset | Konserni (%) | | Emo (%) | |
| DF-Data Oy, Helsinki | | 100 | | 100 |
| F-Secure Online Solutions Oy, Helsinki | | 100 | | 100 |
| F-Secure Inc., San Jose, USA | | 100 | | 100 |
| F-Secure Ltd, UK | | 100 | | 100 |
| Nihon F-Secure Corp., Japan | | 100 | | 100 |
| F-Secure GmbH, Germany | | 100 | | 100 |
| F-Secure Ltd, Greater China | | 100 | | 99,9 |
| F-Secure SARL, France | | 100 | | 98 |
| F-Secure AB, Sweden | | 100 | | 100 |
| Osakkuusyrietykset | Konserni (%) | | Emo (%) | |
| Vineyard International Oy, Helsinki | | 35 | | 35 |

10. Saamiset

| | Konserni 2001 | Konserni 2000 | Emo 2001 | Emo 2000 |
|---|--------------------------|--------------------------|---------------------|---------------------|
| Pitkäaikaiset saamiset | | | | |
| Laskennallinen verosaaminen | 1 067 | 1 400 | 1 067 | 1 228 |
| Saamiset samaan konserniin kuuluvilta yrityksiltä | | | 865 | 693 |
| Lainasaamiset | 583 | | 583 | |
| Pitkäaikaiset saamiset yhteensä | 1 650 | 1 400 | 2 515 | 1 921 |
| Lyhytaikaiset saamiset | | | | |
| Myyntisaamiset | 6 982 | 7 788 | 4 180 | 4 455 |
| Lainasaamiset | 179 | 34 | 179 | 34 |
| Muut saamiset | 381 | 614 | 54 | 238 |
| Siirtosaamiset | 4 176 | 3 920 | 3 853 | 3 624 |
| Yhteensä | 11 718 | 12 356 | 8 266 | 8 351 |
| Saamiset samaan konserniin kuuluvilta yrityksiltä | | | | |
| Myyntisaamiset | | | 561 | 578 |
| Lainasaamiset | | | 1 284 | 2 861 |
| Muut saamiset | | | | 255 |
| Yhteensä | | | 1 845 | 3 694 |
| Saamiset omistusyhteisyrietyksiltä | | | | |
| Myyntisaamiset | | 189 | | 189 |
| Yhteensä | | 189 | | 189 |
| Lyhytaikaiset saamiset yhteensä | 11 718 | 12 545 | 10 111 | 12 234 |
| Siirtosaamisiin sisältyvät olennaiset erät | | | | |
| Laskuttamaton myynti | 1 318 | 1 415 | 1 318 | 1 415 |
| Menoennakot | 389 | 831 | 88 | 562 |
| Menoennakot, rojaliti | 2 165 | 1 439 | 2 165 | 1 412 |
| Korot | 282 | 235 | 282 | 235 |
| Verot | 21 | | | |
| Yhteensä | 4 175 | 3 920 | 3 853 | 3 624 |



TILINPÄÄTÖKSEN LIITETIEDOT

(1 000 EUR)

| | Konserni 2001 | Konserni 2000 | Emo 2001 | Emo 2000 | | |
|--|------------------|------------------|-----------------------|----------------------------|------------------|----------|
| 11. Laskennalliset verosaamiset | | | | | | |
| Jaksotuseroista | 388 | | 129 | | | |
| Pakollisesta varauksesta | 557 | | 557 | | | |
| Kertyneistä tappioista | 9 526 | | 8 696 | | | |
| Yhteensä | 10 471 | | 9 382 | | | |
| joista kirjattu saamiseksi | 1 067 | | 1 067 | | | |
| 12. Rahoitusarvopaperit | | | | | | |
| Rahoitusarvopaperit, kirjanpitoarvo | 25 648 | 33 603 | 25 648 | 33 603 | | |
| Rahoitusarvopaperit, markkina-arvo | 26 122 | 34 855 | 26 122 | 34 855 | | |
| 13. Oma pääoma | | | | | | |
| Konserni | Osake- pääoma | Osake- anti | Ylikurssi- rahasto | Kertyneet voittovarajat | Pääoma- laina | Yhteensä |
| Oma pääoma 31.12.1999 | 536 | 148 | 50 372 | -6 967 | 5 000 | 49 089 |
| Osakepääoman korotuksen rekisteröinti | 1 | -148 | 147 | | | |
| Osakeannit | 3 | | 178 | | | 181 |
| Pääomalainan vaihto osakkeiksi | 24 | | 4 976 | | -5 000 | |
| Optioilla merkityt osakkeet | 32 | 0 | 859 | | | 891 |
| Rahastoanti | 810 | | -810 | | | |
| Muuntoero | | | | -4 | | -4 |
| Tilikauden tulos | | | | -13 113 | | -13 113 |
| Muu muutos | | | | 158 | | 158 |
| Oma pääoma 31.12.2000 | 1 406 | 0 | 55 722 | -19 926 | | 37 202 |
| Osakepääoman korotuksen rekisteröinti | 0 | 0 | 0 | | | |
| Optioilla merkityt osakkeet | 14 | 41 | 231 | | | 287 |
| Muuntoero | | | | 63 | | 63 |
| Tilikauden tulos | | | | -10 169 | | -10 169 |
| Muu muutos | | | | -20 | | -20 |
| Oma pääoma 31.12.2001 | 1 420 | 41 | 55 954 | -30 052 | | 27 363 |
| Voitonjakokelpoiset varat 31.12.2001 | | | | | | - |
| Emoyhtiö | Osake- pääoma | Osake- anti | Ylikurssi- rahasto | Kertyneet voittovarajat | Pääoma- laina | Yhteensä |
| Oma pääoma 31.12.1999 | 536 | 148 | 50 372 | -6 285 | 5 000 | 49 771 |
| Osakepääoman korotuksen rekisteröinti | 1 | -148 | 147 | | | |
| Osakeannit | 3 | | 178 | | | 181 |
| Pääomalainan vaihto osakkeiksi | 24 | | 4 976 | | -5 000 | |
| Optioilla merkityt osakkeet | 32 | 0 | 859 | | | 891 |
| Rahastoanti | 810 | | -810 | | | |
| Tilikauden tulos | | | | -12 555 | | -12 555 |
| Oma pääoma 31.12.2000 | 1 406 | 0 | 55 722 | -18 840 | | 38 288 |
| Osakepääoman korotuksen rekisteröinti | 0 | 0 | 0 | | | |
| Optioilla merkityt osakkeet | 14 | 41 | 231 | | | 287 |
| Tilikauden tulos | | | | -7 602 | | -7 602 |
| Oma pääoma 31.12.2001 | 1 420 | 41 | 55 954 | -26 442 | | 30 973 |
| Voitonjakokelpoiset varat 31.12.2001 | | | | | | - |

TILINPÄÄTÖKSEN LIITETIEDOT

14. Oma pääoma

Yhtiön osakkeiden lukumäärä 31.12.2000 oli 140.624.589 kpl. Osakeantitilille oli 31.12.2000 kirjattu 4.000 osakkeen merkintä optioilla. Nämä osakkeet rekisteröitiin 19.1.2001, minkä jälkeen yhtiön osakkeiden lukumäärä oli 140.628.589 ja osakepääoma 1.406.286 euroa.

Huhti- ja joulukuun 2001 välisenä aikana optioilla merkittiin yhtiön osakkeita seuraavasti:

| Merkintä/vaihto | Merkinnän rek. pvm | Uudet osakkeet lkm | Osakepääoman korotus | Osakkeet lkm kumulatiivinen | Osakepääoma kumulatiivinen |
|-------------------|--------------------|--------------------|----------------------|-----------------------------|----------------------------|
| Merkintä / optiot | 25.4.2001 | 408 230 | 4 082 | 141 036 819 | 1 410 368 |
| Merkintä / optiot | 15.6.2001 | 359 616 | 3 596 | 141 396 435 | 1 413 964 |
| Merkintä / optiot | 22.8.2001 | 151 041 | 1 510 | 141 547 476 | 1 415 475 |
| Merkintä / optiot | 18.10.2001 | 170 300 | 1 703 | 141 717 776 | 1 417 178 |
| Merkintä / optiot | 17.12.2001 | 353 992 | 3 540 | 142 071 768 | 1 420 718 |

Yhtiön osakepääoma 31.12.2001 oli 1.420.718 euroa ja osakkeiden lukumäärä oli 142.071.768 osaketta.

Osakeantitilille on 31.12.2001 kirjattu 89.240 option vaihto osakkeiksi. Osakkeiden rekisteröiminen oli 31.12.2001 vielä meneillään. Rekisteröinnin yhteydessä osakepääoma kohoaa 892 eurolla ja loppuosa kirjataan ylikursssirahastoon.

15. Optiotodistukset

Alla esitetyissä optioiden lukumäärissä ja merkintähinnoissa on huomioitu 19.2.1999, 8.10.1999 sekä 12.4.2000 pidetyissä yhtiökokouksissa päätetyt osakesplitit ja rahastoannit.

Yhtiökokous päätti 22.4.1998 laskea liikkeelle yhteensä 12.000.000 kappaletta optioita, joista A-optioita on 4.200.000 kpl, B-optioita 4.200.000 kpl ja C-optioita 3.600.000 kpl.

Kullakin optiotodistuksella voi merkintä yhden osakkeen seuraavina aikoina:

| | |
|----------|----------------------|
| A-optiot | 1.4.2000 - 31.3.2003 |
| B-optiot | 1.4.2001 - 31.3.2004 |
| C-optiot | 1.4.2002 - 31.3.2005 |

Optioiden perusteella voidaan merkintä enintään 12.000.000 osaketta, mikä vastaa 8,4 % yhtiön osakepääomasta ja äänivallasta 31.12.2001. Optioiden merkintäoikeudet käyttämällä osakepääoma kohoaa enintään 120.000 eurolla ja osakkeiden merkintähinta on 0,1137174 euroa. Tilikauden aikana tämän optio-ohjelman optioilla on merkitty yhtiön osakkeita kaikkiaan 1.247.179 kappaletta, jonka seurauksena osakepääoma kasvoi 12.472 eurolla.

Yhtiökokous päätti 10.8.1999 laskea liikkeelle enintään 5.340.000 optiota, joiden perusteella voidaan merkintä heti optioiden antamisen jälkeen 30.9.2005 saakka yksi osake optiota kohden 0,5226667 euron merkintähintaan. Optioiden perusteella voidaan merkintä enintään 5.340.000 osaketta, mikä vastaa 3,7 % yhtiön osakepääomasta ja äänivallasta 31.12.2001. Optioiden merkintäoikeudet käyttämällä osakepääoma kohoaa enintään 53.400 eurolla. Tilikauden aikana tämän optio-ohjelman optioilla on merkitty yhtiön osakkeita kaikkiaan 200.000 kappaletta, jonka seurauksena osakepääoma kasvoi 2.000 eurolla.

Hallitus päätti 5.11.1999 laskea liikkeelle yhtiökokouksen 10.8.1999 tekemän valtuutuksen mukaisesti enintään 9.000.000 optiota, joiden perusteella voidaan merkintä 9.000.000 osaketta. Optioista 3.750.000 kappaletta on suunnattu konsernin Yhdysvalloissa työskentelevälle henkilöstölle ja 5.250.000 muualle sijaitsevalle henkilöstölle. Kukin optio oikeuttaa merkitsemään yhden osakkeen 1.1.2001 ja 30.9.2005 välisenä aikana. Osakepääoma voi kohota enintään 90.000 eurolla. Yhtiökokouksen 10.8.1999 käsittelemät molemmat optio-ohjelmat sisältävät A, B, C ja D optioita. Optio nimetään antamisajankohdan mukaan ja kunkin merkintäaika päättyy 30.9.2005. Merkintähinta määräytyy kutakin vuosineljännestä edeltävän viiden pörssipäivän osakekurssin keskihinnan mukaan. Osakkeiden merkintähinta 1999D-sarjalle on 1,54 euroa, 2000A-sarjalle 5,58 euroa, 2000B-sarjalle 13,82 euroa, 2000C-sarjalle 12,50 euroa, 2000D-sarjalle 7,80 euroa, 2001A-sarjalle 5,70 euroa, 2001B-sarjalle 0,90 euroa, 2001C-sarjalle 1,00 euroa ja 2001D-sarjalle 0,70 euroa.

Optioiden täysimääräinen laimennusvaikutus 31.12.2001 on yhteensä 21.184.697 osaketta, joka vastaa 13,0 % yhtiön dilutoidusta osakemäärästä 31.12.2001. Henkilöstölle on annettu 18,9 miljoonaa optiota 31.12.2001 mennessä ja loput 7,4 miljoonaa optiota ovat tytäryhtiön DF-Data Oy:n hallussa myönnettäviksi optio-ohjelmien mukaisesti.

TILINPÄÄTÖKSEN LIITETIEDOT

(1 000 EUR)

| | Konserni 2001 | Konserni 2000 | Emo 2001 | Emo 2000 |
|---|------------------|------------------|---------------|---------------|
| 16. Vieras pääoma | | | | |
| Pitkäaikainen vieras pääoma | | | | |
| Saadut ennakot | 3 133 | 1 748 | 1 636 | 1 427 |
| Pitkäaikainen vieras pääoma yhteensä | 3 133 | 1 748 | 1 636 | 1 427 |
| Lyhytaikainen vieras pääoma | | | | |
| Saadut ennakot | 8 396 | 8 669 | 6 127 | 6 167 |
| Ostovelat | 877 | 1 794 | 595 | 1 128 |
| Muut lyhytaikaiset velat | 1 227 | 983 | 802 | 537 |
| Siirtovelat | 5 870 | 5 560 | 3 741 | 4 127 |
| Yhteensä | 16 370 | 17 006 | 11 265 | 11 959 |
| Velat samaan konserniin kuuluville yrityksille | | | | |
| Ostovelat | | | | 19 |
| Muut lyhytaikaiset velat | | | 2 209 | 3 565 |
| Yhteensä | | | 2 209 | 3 584 |
| Velat omistusyhteisyrityksiltä | | | | |
| Ostovelat | | 32 | | 32 |
| Yhteensä | | 32 | | 32 |
| Lyhytaikainen vieras pääoma yhteensä | 16 370 | 17 038 | 13 474 | 15 575 |
| Siirtovelkoihin sisältyvät olennaiset erät | | | | |
| Palkkajaksotukset | 2 585 | 2 932 | 1 712 | 1 743 |
| Menojäämät, rojaltili | 1 325 | 1 567 | 1 325 | 1 567 |
| Menojäämät | 1 793 | 682 | 593 | 708 |
| Korot | 111 | 109 | 111 | 109 |
| Verot | 56 | 270 | | |
| Yhteensä | 5 870 | 5 560 | 3 741 | 4 127 |
| 17. Vastuut | | | | |
| Muiden konserniyritysten puolesta annetut vakuudet | | | 16 | 16 |
| Muiden puolesta annetut vakuudet | | | | |
| Työsuhdeasuntojen vuokravakuudet | 1 | 1 | 1 | 1 |
| Leasingvastuut | | | | |
| Leasing sopimuksista maksamatta olevat määrät | | | | |
| Seuraavalla tilikaudella maksettavat | 381 | 447 | 198 | 307 |
| Myöhemmin maksettavat | 276 | 403 | 66 | 201 |
| Yhteensä | 657 | 850 | 264 | 508 |
| Vuokravastuut | | | | |
| Seuraavalla kaudella maksettavat toimitilavuokrat | 2 625 | 2 391 | 2 036 | 2 287 |
| Myöhemmin maksettavat toimitilavuokrat | 16 903 | 20 238 | 16 309 | 18 773 |
| Yhteensä | 19 528 | 22 630 | 18 345 | 21 060 |
| Muut vastuut | | | | |
| Muut | 34 | 107 | 34 | 107 |
| Johdannaissitoumukset | | | | |
| Valuuttajohdannaiset | | | EUR | EUR |
| Valuuttatermiinit | | | 3 858 | 4 299 |

F-Secure Oyj on suojannut USD-määräisiä saamisiaan valuuttatermiinillä.
Terminisopimus erääntyy 20.3.2002. Yhtiöllä ei ole muita johdannaissitoumuksia.

OSAKKEET JA OSAKKEENOMISTAJAT

18. Osakkeet ja osakkeenomistuksen jakaantuminen 31.12.2001

Osakkeenomistuksen jakautuminen suuruusluokittain:

| Osakkeita | Osakkaiden lukumäärä kpl | Osuus osakkaista % | Osakkeita yhteensä kpl | Osuus osakkeista % |
|------------------|-----------------------------|-----------------------|---------------------------|-----------------------|
| 1-100 | 3 759 | 11,52% | 263 860 | 0,19% |
| 101-1.000 | 22 838 | 69,99% | 7 653 382 | 5,39% |
| 1.001-10.000 | 5 561 | 17,04% | 15 686 045 | 11,04% |
| 10.001-50.000 | 368 | 1,13% | 7 424 656 | 5,23% |
| 50.001-100.000 | 46 | 0,14% | 3 378 687 | 2,38% |
| 100.001- | 57 | 0,17% | 107 665 138 | 75,78% |
| Yhteensä | 32 629 | 100,00% | 142 071 768 | 100,00% |

Tiedot osakkeenomistajista (10 suurinta + hallintarekisteröidyt):

| Omistaja | kpl | Osuus osakkeista ja äänimäärästä % |
|--------------------------------|--------------------|---------------------------------------|
| Risto Siilasmaa | 69 510 975 | 48,93% |
| Ari Hyppönen | 9 079 460 | 6,39% |
| Ismo Bergroth | 8 134 565 | 5,73% |
| Sampo Suomi Osake | 955 400 | 0,67% |
| Alfred Berg Small Cap | 891 900 | 0,63% |
| Sitra | 865 100 | 0,61% |
| Mandatum Suomi Kasvuosake | 755 950 | 0,53% |
| Alfred Berg Portfolio | 650 810 | 0,46% |
| Alfred Berg Finland | 641 800 | 0,45% |
| Valtion eläkerahasto | 530 000 | 0,37% |
| Hallintarekisteröidyt osakkeet | | |
| Nordea Pankki Oyj | 5 434 945 | 3,83% |
| Clearstream Banking | 576 219 | 0,41% |
| Muut rekisterit | 421 103 | 0,30% |
| Muut osakkeenomistajat | 43 623 541 | 30,71% |
| Yhteensä | 142 071 768 | 100,00% |

Johdon omistus

F-Secure Oyj:n hallituksen jäsenet ja ja toimitusjohtaja omistivat 31.12.2001 yhteensä 69.749.675 kpl yhtiön osakkeita. Nämä vastaavat 49,09 % yhtiön osakkeista ja osakkeiden tuottamasta äänimäärästä. Lisäksi heidän omistamansa optio-oikeudet vastaavat 0,72 % F-Secure Oyj:n osakkeiden kokonaismäärästä. Näiden optiotodistusten nojalla voidaan merkitä yhteensä enintään 1,0 miljoonaa kappaletta osakkeita.

TUNNUSLUVUT

19. Osakekohtaiset ja muut tunnusluvut

| | 2001 | 2000 | 1999 | 1998 | 1997 |
|---|-------------|-------------|-------------|-------------------|------------------|
| Liikevaihto (MEUR) | 41,7 | 41,1 | 23,3 | pro forma 12,2 | pro forma 9,3 |
| Liikevaihdon kasvu % | 2% | 76% | 91% | 31% | 127% |
| Liiketulos (MEUR) | -12,2 | -13,3 | -4,0 | 0,0 | 2,7 |
| Liiketulos % liikevaihdosta | -29% | -32% | -17% | 0% | 29% |
| Tulos ennen satunnaiseriä | -9,9 | -11,9 | -3,1 | 0,6 | 3,3 |
| Tulos ennen satunnaiseriä % | -24% | -29% | -13% | 5% | 35% |
| Oman pääoman tuotto % | -31,5 % | -31,1 % | -14,3 % | 9,6 % | 94% |
| Sijoitetun pääoman tuotto % | -28,3 % | -25,3 % | -10,9 % | 17,5 % | 130,0 % |
| Omavaraisuusaste % | 73,4 % | 78,2 % | 75,7 % | 54,2 % | 53,0 % |
| Bruttoinvestoinnit (MEUR) | 1,4 | 3,4 | 3,0 | 1,3 | 0,7 |
| T&K kulut (MEUR) | 12,4 | 12,7 | 8,2 | 3,9 | 1,9 |
| T&K kulut % liikevaihdosta | 30% | 31% | 35% | 32% | 20% |
| Henkilöstö keskimäärin | 376 | 399 | 226 | 108 | 53 |
| Tulos/osake EUR | -0,07 | -0,09 | -0,03 | 0,003 | 0,023 |
| Tulos/osake laimennusvaikutus huomioiden | x) | x) | x) | 0,003 | 0,023 |
| Oma pääoma/osake EUR | 0,19 | 0,26 | 0,33 | 0,032 | 0,035 |
| Osakekohtainen osinko | - | - | - | 0,004 | 0,006 |
| Osinko tuloksesta % | - | - | - | 145% | 24% |
| Efektiiivinen osinkotuotto % | - | - | - | - | - |
| P/E luku | - | - | - | - | - |
| Osakkeen alin kurssi EUR | 0,50 | 5,06 | 3,60 | - | - |
| Osakkeen ylin kurssi EUR | 5,49 | 19,40 | 6,60 | - | - |
| Tilikauden keskiparssi EUR | 1,56 | 12,97 | 5,20 | - | - |
| Kurssi vuoden lopussa EUR | 1,21 | 5,20 | 5,80 | - | - |
| Osakekannan markkina-arvo MEUR | 171,9 | 731,2 | 777,3 | - | - |
| Osakkeiden vaihto Mkpl | 112,8 | 80,5 | 11,0 | - | - |
| Osakkeiden vaihto % | 79,87% | 84,35% | 51,99% | - | - |
| Osakkeiden osakeantioikaistu kpl määrä painotettuna keskiarvona tilikauden aikana | 141 210 333 | 137 610 432 | 105 780 153 | 100 500 000 | 99 000 000 |
| Osakkeiden kpl määrä tilikauden lopussa | 142 071 768 | 140 624 589 | 134 024 375 | 100 500 000 | 100 500 000 |

x) ei ole laskettu, koska tunnusluvun arvo olisi parempi laimennusvaikutus huomioiden

Tunnuslukujen laskentakaavat:

| | |
|------------------------------|--|
| Omavaraisuusaste, % | $\frac{\text{Oma pääoma} + \text{vähemmistöosuus}}{\text{Taseen loppusumma} - \text{saadut ennakot}}$ |
| Sijoitetun pääoman tuotto, % | $\frac{\text{Tulos ennen satunnaisia eriä} + \text{rahoituskulut}}{\text{Taseen loppusumma} - \text{korottomat velat (keskim. vuoden aikana)}}$ |
| Oman pääoman tuotto, % | $\frac{\text{Tulos ennen satunnaisia eriä} - \text{verot}}{\text{Oma pääoma} + \text{vähemmistöosuus (keskim. vuoden aikana)}}$ |
| Velkaantuneisuusaste, % | $\frac{\text{Korolliset velat} - \text{rahat, pankkisaamiset ja rah. arvopaperit}}{\text{Oma pääoma} + \text{vähemmistöosuus}}$ |
| Tulos / osake, euroa | $\frac{\text{Tulos ennen satunnaisia eriä} - \text{verot} +/- \text{vähemmistöosuus}}{\text{Osakkeiden oikaistu lukumäärä (keskim. vuoden aikana)}}$ |
| Oma pääoma / osake | $\frac{\text{Oma pääoma}}{\text{Osakkeiden oikaistu lukumäärä}}$ |

TILINTARKASTUSKERTOMUS

F-Secure Oyj:n osakkeenomistajille

Olemme tarkastaneet F-Secure Oyj:n kirjanpidon, tilinpäätöksen ja hallinnon tilivuodelta 2001. Hallituksen ja toimitusjohtajan laatima tilinpäätös sisältää toimintakertomuksen sekä konsernin ja emoyhtiön tuloslaskelman, taseen ja liitetiedot. Suorittamamme tarkastuksen perusteella annamme lausunnon tilinpäätöksestä ja hallinnosta.

Tilintarkastus on suoritettu hyvän tilintarkastustavan mukaisesti. Kirjanpitoa sekä tilinpäätöksen laatimisperiaatteita, sisältöä ja esittämistapaa on tällöin tarkastettu riittävässä laajuudessa sen toteamiseksi, ettei tilinpäätös sisällä olennaisia virheitä tai puutteita. Hallinnon tarkastuksessa on selvitetty hallituksen jäsenten sekä toimitusjohtajan toiminnan lainmukaisuutta osakeyhtiölain säännösten perusteella.

Lausuntonamme esitämme, että tilinpäätös, joka osoittaa 10.169 tuhannen euron tappiota konsernituloslaskelmassa, on laadittu kirjanpitolain sekä tilinpäätöksen laatimista koskevien muiden säännösten ja määräysten mukaisesti. Tilinpäätös antaa kirjanpitoaisissa tarkoitetulla tavalla oikeat ja riittävät tiedot konsernin sekä emoyhtiön toiminnan tuloksesta ja taloudellisesta asemasta. Tilinpäätös konsernitalinpäätöksineen voidaan vahvistaa sekä vastuuvapaus myöntää emoyhtiön hallituksen jäsenille sekä toimitusjohtajalle tarkastamaltamme tilikaudelta. Hallituksen esitys tuloksen käsittelystä on osakeyhtiölain mukainen.

Helsingissä 13. helmikuuta 2002

TILINTARKASTAJIEN OY - ERNST & YOUNG KHT-yhteisö

Tomi Englund KHT

Hallitus

Olli-Pekka Kallasvuo on Nokia Oyj:n johtaja (Chief Financial Officer) ja johtokunnan jäsen. Hän valvoo Nokia-konsernin Yhdysvaltain liiketoimintoja johtokunnan jäsenenä. Kallasvuo on Nextrom Holding S.A:n, Nokian Renkaat Oyj:n ja Sampo Oyj:n hallitusten puheenjohtaja. Lisäksi hän toimii useiden Nokian tytäryhtiöiden hallitusten jäsenenä. Vuosina 1991-1996 hän toimi Helsingin Arvopaperipörssin hallituksen jäsenenä ja puheenjohtajana. Tammikuussa 2001 Kallasvuo valittiin F-Secure Oyj:n hallituksen puheenjohtajaksi. Olli-Pekka Kallasvuo on valmistunut oikeustieteen kandidaatiksi Helsingin yliopistosta 1976 ja saanut varatuomarin arvon 1979.

Christopher Vargas on hallituksen jäsen. Hän toimi konsernin Yhdysvaltain tytäryhtiön F-Secure, Inc:n toimitusjohtajana vuoden 2001 lokakuuhun saakka. Ennen siirtymistään F-Securen palvelukseen elokuussa 1999 Vargas työskenteli kahdeksan vuoden ajan Cisco Systems, Inc:llä useissa eri myynti- ja markkinointitehtävissä, viimeksi kansainvälisen markkinoinnin tehtävissä. Ennen Ciscolle siirtymistään Vargas työskenteli Yhdysvaltain ilmavoimissa ohjelmapäällikkönä. Hän on myös toiminut useiden yritysten hallituksissa ja neuvonantajana Kalifornian Piilaaksossa. Vargas on koulutukseltaan tietotekniikan kandidaatti ja diplomi-insinööri (Notre Damen yliopisto). Vargas oli vuosina 1987-1988 Fulbright-stipendiaattina Suomessa.

Johtoryhmä

Risto Siilasmaa on F-Securen toimitusjohtaja ja yhtiön hallituksen jäsen. Siilasmaa perusti yhtiön vuonna 1988. Hän työskenteli ennen yhtiön perustamista ohjelmoijana ja johdon atk-konsulttina useiden suurten suomalaisten ja kansainvälisten yritysten palveluksessa. Siilasmaa on Suomen Ulkomaankauppaliiton ja Tietoalojen liiton (TAL) hallitusten jäsen. Lisäksi hän on Suomen Ohjelmistoyrittäjien järjestön perustajajäsen. Siilasmaa on opiskellut kansainvälistä markkinointia, tuotantotaloutta ja tietotekniikkaa Helsingin Teknillisessä korkeakoulussa.

Kimmo Alkio on F-Securen varatoimitusjohtaja. Ennen siirtymistään F-Secure yhtymään vuonna 2000 Alkio oli Compaq Computer Corporationin Euroopan Service Provider -liiketoiminnan johtaja. Aikaisemmin hän työskenteli kansainvälisissä johtotehtävissä Digital Equipment Corporationin palveluksessa Suomessa, sekä Amerikan ja Euroopan pääkonttoreissa. Hän on opiskellut ekonomiksi Texas A&M -yliopistosta, sekä jatkanut opiskelun EuroMBA -ohjelmassa Helsingin Teknillisessä korkeakoulussa.

Ilkka Starck on Pohjois-Amerikan toimintojen johtaja. Ennen siirtymistään F-Securen palvelukseen vuonna 2000, Starck työskenteli Ericssonilla Tukholmassa erilaisissa liiketoiminnan johtoon ja markkinointiin liittyvissä tehtävissä. Hän on koulutukseltaan diplomi-insinööri (Helsingin Teknillinen korkeakoulu).

Jari Puhakka on Takamaki Oy:n toimitusjohtaja. Vuosina 2000-2001 hän toimi Digia Oy:n toimitusjohtajana. Hän on toiminut F-Secure Oyj:n liiketoiminnan kehitysjohtajana vuosina 1997-2000 ja hallituksen puheenjohtajana vuosina 1999-2001. Hän on myös EQ-Onlinen hallituksen jäsen. Ennen siirtymistään F-Securen palvelukseen Puhakka suoritti MBA-tutkinnon École Nationale des Ponts et Chaussées -yliopistossa. Tätä ennen hän työskenteli IBM:n palveluksessa Suomessa, Belgiassa ja Malesiassa erilaisissa myynnin ja markkinoinnin tehtävissä, sekä EU-ohjelmista vastaavana Brysselissä. Puhakka on koulutukseltaan valtiotieteiden maisteri (University of Brussels). Hän on opiskellut myös taloustieteitä ja tietotekniikkaa Helsingin ja Joensuun yliopistoissa.

Kaj-Erik Relander on toiminut kesästä 2001 lähtien General Partnerina Accel Partnersin palveluksessa Lontoossa. Ennen siirtymistään Accelille, hän toimi Sonera Oyj:n toimitusjohtajana. Tätä ennen hän työskenteli seitsemän vuoden ajan Sonerassa korkeimman johdon tehtävissä. Ennen siirtymistään Soneraan vuonna 1994, Relander toimi johtajana Sitrassa sekä osakkaana ohjelmistoalan ja johdon konsulttiryityksessä sekä toimi venture-sijoittajana. Uransa aikana Relander on toiminut useiden kansainvälisten yhtiöiden hallituksissa mm. Ledstiernan, TietoEnator, Kreatel, Axiomlab sekä SmartTrust, Turckell, VoiceStream Wireless ja Zed. Relander on koulutukseltaan kauppatieteiden maisteri (Helsingin kauppakorkeakoulu) ja MBA (Helsingin kauppakorkeakoulu ja Wharton School of the University of Pennsylvania).

Anthony Gyursanszky on liiketoimintayksiköistä vastaava johtaja. Ennen siirtymistään F-Securen palvelukseen vuonna 1999 Gyursanszky toimi Nokialla tutkimus- ja kehitystehtävissä sekä Tellabsilla erilaisissa kansainväliseen myyntiin, liiketoiminnan kehitykseen ja markkinointiin liittyvissä tehtävissä. Hän on koulutukseltaan diplomi-insinööri (Helsingin Teknillinen korkeakoulu).

Markku Pirskanen on F-Securen talousjohtaja. Ennen siirtymistään F-Securen palvelukseen vuonna 1998 Pirskanen työskenteli Santasalo-JOT -konsernin talousjohtajana. Pirskanen on koulutukseltaan kauppatieteiden maisteri (Helsingin kauppakorkeakoulu).

Lisätietoja

<http://www.F-Secure.com/>
<http://www.Europe.F-Secure.com/>

info@F-Secure.com
sales@F-Secure.com
support@F-Secure.com

F-Secure maailmalla

Eurooppa ja Aasia

Pääkonttori:

F-Secure Oyj
PL 24, Tammasaarenkatu 7
00180 Helsinki, Finland
Puh. (09) 2520 0700, Fax (09) 2520 5001
Helsinki@F-Secure.com

Suorat puhelinnumerot:
Anti-Virus -tuki: (09) 2520 5050
Anti-Virus -myynti: (09) 2520 5086
Salaustuotetuki: (09) 2520 5081
Salaustuotemyynti: (09) 2520 5086

Oulu:
F-Secure Oulu
Elektroniiikkatie 8
90570 Oulu
Puh. (08) 551 3700, Fax (08) 551 3701

Iso-Britannia:

F-Secure Ltd. (Jason Holloway)
Unit 14
Avenue Business Park
Cambridge CB3 8HY, England
Puh. +44 1223 47 88 00, Fax +44 1223 47 88 01
UK@F-Secure.com

Saksa:

F-Secure GmbH (Travis Witteveen)
Hofmannstr. 7a
81379 München
Puh. +49 89 787467-00, Fax +49 89 787467-99
Germany@F-Secure.com

Ruotsi:

F-Secure AB (Anders Pousette)
Box 29, Englundavägen 13
SE-171 11 Solna, Sweden
Puh. +46 8 507 440 00, Fax +46 8 507 440 01
Sweden@F-Secure.com

Japani:

Nihon F-Secure Corp. (Hiroshi Watanabe)
Parale Mitsui Building 20F
8, Higashida-cho, Kawasaki-ku, Kawasaki-shi
210-0005 Japan
Puh. +81-44-230-2223, Fax +81-44-230-2228
Japan@F-Secure.com

Pohjois-Amerikka

Yhteistoimisto:

F-Secure Inc.
675 N. First Street, 5th floor
San Jose, CA 95112, USA
Puh. +1 (408) 938 6700, Fax +1 (408) 938 6701
SanJose@F-Secure.com

Aluetoimistot:

F-Secure Inc. (Steve Trebbe)
211 North Union Street, Suite 100
Alexandria, VA 22314, USA
Puh. +1 (703) 519 1201, Fax +1 (703) 519 1203
Washington@F-Secure.com

F-Secure Inc. (Nathan Daniel)
320 Decker Drive, Suite 100
Irving, TX 75062, USA
Puh. +1 (214) 207 3146, Fax +1 (972) 747 0984
Dallas@F-Secure.com

F-Secure Inc. (Kurt Mills)
5007 Lincoln Avenue, Suite 310
Lisle, Illinois 60532, USA
Puh. +1 (630) 810 8901, Fax +1 (630) 810 8904
Chicago@F-Secure.com

F-Secure Inc. (Dave Shepherd)
255 Bear Hill Rd.
Waltham, MA 02451, USA
Puh. +1 (781) 890 2455, Fax +1 (781) 890 2465
Boston@F-Secure.com

F-Secure Inc. (Wayne Hurley)
60 East 42nd Street, Suite 1341
New York, NY 10165, USA
Puh. +1 (212) 953 2160, Fax +1 (212) 953 2168
NewYork@F-Secure.com

F-Secure Inc. (Melanie Kish)
201 City Centre Drive, Suite 900
Mississauga, Ontario L5B 2T4, Canada
Puh. +1 (905) 281 9819 Fax +1 (905) 281 9871
Toronto@F-Secure.com

F-Secure Inc. (Dave Moore)
P.O. Box 11086
Marina Del Rey, CA 90295, USA
Puh. +1 (310) 200 4377
LosAngeles@F-Secure.com



www.F-Secure.com

• FINLAND • UNITED STATES • UNITED KINGDOM •
• CANADA • GERMANY • SWEDEN • JAPAN •