

VUODEN VARRELTA

HELKAMA BICA

- telecom-markkinoiden valokaapelien kysyntä romahti
- Minitube-kaapelirakenteen kehitystyö jatkui valokaapeleissa
- valokaapelioppikirja Flash Cord ilmestyi englanniksi ja ruotsiksi
- laivakaapeleita myytiin 38 maahan, viennin osuus 75 %, suurin vientimaa Japani, seuraavina Suomi, Norja ja Kiina
- palonkestävien laivakaapelien myynti kasvoi voimakkaasti

HELKAMA VELOX

- vientiä yhdeksään maahan, Ruotsi suurin vientimaa
- vuoden aikana osallistuttu seuraaville messuille:
 - Vene- ja moottoripyörämessut, Tampere
 - PacTec, Helsinki
 - Fillari 2002, Turku
 - Tehdaspalvelu 2002, Oulu
 - Swesport, Jönköping
 - Tehdaspalvelu 2001, Helsinki
 - SPCI 2002, Tukholma
 - På Två Hjul, Tukholma
- maaliskuussa aloitettiin Suomen Postin sähköpyörien toimitukset
- huhtikuussa Suomen Postin ja Helkaman lehdistötilaisuus sähköpostipyöristä
- huhtikuussa solmittiin yhteistyösopimus Tapparan kanssa
- toukokuussa Helsingin kaupungin Liikennelaitoksen vuokrapyörien julkistamistilaisuus
- ammattikäyttötuotteille oma nettisivu www.helkamapro.com
- Postalfi-vientirengas aloitti toimintansa



Vasemmalta:
Helkama Veloxin
toimitusjohtaja
Jarkko Pohjonen

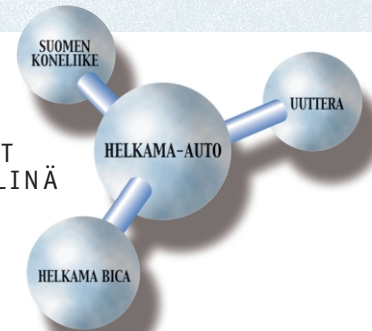
Helkama Bican
varatoimitusjohtaja
Timo Vesala

Helkama Bican
toimitusjohtaja
Markku Hämäläinen

YRITYSARVOMME

- Asiakas on työnantajamme
 - yritys on yhteiskunnan palvelija.
- Hyvin hoidettu yritys on tervetullut
 - huonosta ei hyödy kukaan.
- Uskomme yksinkertaisuuteen ja kovaan työhön.
- Sisäinen mottomme on:
oma työ oivasti, muita ymmärtäen ja tukien.
- Menestymiseen tarvitaan innostusta.

HELKAMA-YHTIÖT YRITYSMOLEKYYLINÄ



Helkama Bica
Lasitehtaankatu 12
10960 HANKO
Puh. (019) 28 061
Faksi (019) 248 2016

Helkama Bica
Lakimiehenkatu 4
20780 KAARINA
Puh. (02) 410 8700
Faksi (02) 237 2428

etunimi.sukunimi@helkamabica.fi
www.helkamabica.fi

Helkama Velox
10960 HANKO
Puh. (019) 28 061
Faksi (019) 248 3101

etunimi.sukunimi@helkamavelox.fi
www.helkamavelox.fi
www.helkamapro.com

HELKAMA



HELKAMA

TILIKAUSI 2001/2002

HELKAMA BICA

KONSERNI

Helkama Bica -konsernin liikevaihto laski edellisestä vuodesta 4,7 % ja oli 36,6 miljoonaa euroa. Helkama Bican liikevaihto laski, kun taas tytäryhtiö Helkama Veloxin liikevaihto kasvoi. Kumpikin yritys kerrytti konsernin voittoa.

Osakkuusyhtiö Helkama-Auton tulos on parantunut. Konsernin rahoitustilanne on pysynyt hyvänä. Sekä emoyhtiön kaapeliliiketoiminnassa että tytäryhtiön polkupyöräliiketoiminnassa näemme kannattavan kasvun mahdollisuuksia.

HELKAMA BICA

Maailman kaapeliteollisuus voi huonosti. Telecom-markkinoiden valokaapelikysyntä romahti edellisvuodesta. Nopeaa elpymistä ei ole odotettavissa.

Helkama Bican liikevaihto laski 9,3 % ja oli 23,3 miljoonaa euroa. Viestintäkaapeleiden myynti laski peräti 30,4 % ja oli 7,9 miljoonaa euroa. Laivakaapeleiden myynti kasvoi 7,2 % ja oli 15,4 miljoonaa euroa. Viestintäkaapelit tuottivat tappiota ja laivakaapelit voittoa. Koko yhtiön tulos oli voitollinen.

Epävarmasta markkinatilanteesta huolimatta uskomme tulevaisuuteen on vahva. Kasvupotentiaalia on erityisesti ulkomaan markkinoilla.

HELKAMA VELOX

Suomen polkupyörämarkkinat laskivat edelleen. Valmistajien ja maahantuojien kokonaistarjonta oli n. 215 000 pyörää. Helkama Veloxin liikevaihto oli 13,3 milj. euroa, jossa kasvua edellisvuodesta 4,8 %. Toiminta oli voitollista. Kasvua oli kaikissa toiminnoissa: polkupyörissä, ammattikäyttötuotteissa ja jälkimarkkinatuotteissa. Suomen pyörämarkkinoista Helkaman osuus on 16 %, tuotemerkeinä Helkama ja Marvil. Jälkimarkkinatuotteissa Helkaman osuus on 15 %. Helkama on polkupyöräalan suurin toimija Suomessa.

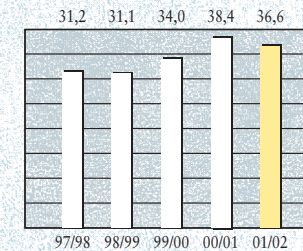
KONSERNITULOSLASKELMA (MILJ. EUROA) 1.9.2001 - 31.8.2002

| | |
|---|-------------|
| Liikevaihto | 36,63 |
| Liiketoiminnan muut tuotot | 0,16 |
| Liiketoiminnan kulut | 34,86 |
| Liikevoitto | 1,93 |
| Rahoitustuotot ja kulut (-) | 0,11 |
| Osuus osakkuusyht. tuloksesta (-) | 0,05 |
| Verot | 0,54 |
| Tilikauden voitto | 1,23 |

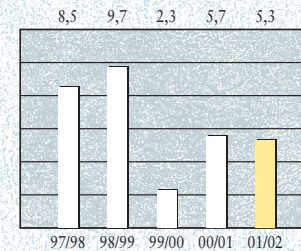
KONSERNITASE (MILJ. EUROA) 31.8.2002

| | |
|-----------------------------------|--------------|
| Pysyvät vastaavat | 16,21 |
| Vaihtuvat vastaavat | |
| Vaihto-omaisuus | 9,40 |
| Saamiset | 6,44 |
| Kassa- ja pankkitalletukset | 2,44 |
| Vastaavaa | 34,50 |
| Sidottu oma pääoma | 1,58 |
| Vapaa oma pääoma | 26,83 |
| Pitkäaik. vieras pääoma | 0,57 |
| Lyhytaik. vieras pääoma | 4,52 |
| Laskennallinen verovelka | 0,99 |
| Vastattavaa | 34,50 |

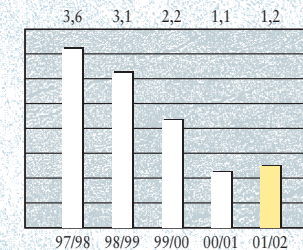
LIIVEVAIHTO (MILJ. €)



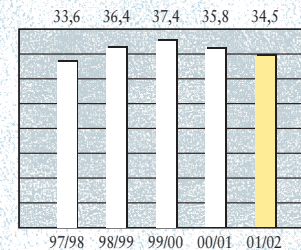
LIIVEVOITTO (%)



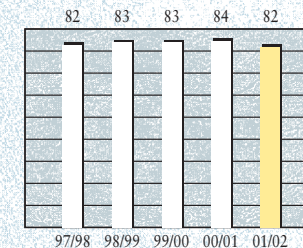
TILIKAUDEN VOITTO (MILJ. €)



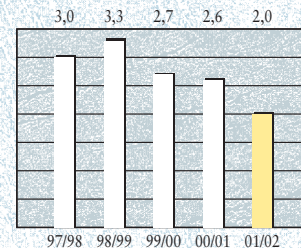
TASEEN LOPPUSUMMA (MILJ. €)



OMAVARAISUUS (%)¹⁾



QUICK RATIO²⁾



$$1) \text{ Omaraisuus} = \frac{\text{oma pääoma}}{\text{taseen loppusumma}} \times 100$$

$$2) \text{ Quick ratio} = \frac{\text{rahoitusomaisuus}}{\text{lyhytaikaiset velat}}$$

TILINTARKASTAJIEN LAUSUNTO *

Ylläolevat luvut perustuvat tilinpäätökseen. Tilinpäätös on laadittu hyvän kirjanpitolavan mukaisesti.

Hanko, 12.11.2002

Veikko Soinio
KHT

Terho Saarinen
KHT

* lyhennelmä virallisesta tilinpäätöksestä