

Sisällysluettelo

<i>Taloudellinen katsaus</i>	4
<i>Graafinen teollisuus</i>	4
<i>Toimitusjohtajan katsaus</i>	5
<i>Ilkka-Yhtymä</i>	7
<i>Ilkka-Yhtymä Oyj</i>	7
<i>Sanomalehti Ilkka Oy</i>	8
<i>Vaasa Oy</i>	9
<i>Pohjanmaan Lähisanomat Oy</i>	10
<i>I-print Oy</i>	11
<i>Tilinpäätös vuodelta 2001</i>	12
<i>Hallituksen toimintakertomus</i>	12
<i>Osakkeet ja osakkeenomistajat</i>	15
<i>Konsernin tunnusluvut</i>	23
<i>Konsernin tuloslaskelma</i>	26
<i>Konsernin rahoituslaskelma</i>	27
<i>Konsernitase</i>	28
<i>Emoyhtiön tuloslaskelma</i>	30
<i>Emoyhtiön rahoituslaskelma</i>	31
<i>Emoyhtiön tase</i>	32
<i>Tilinpäätöksen laadintaperiaatteet</i>	34
<i>Tuloslaskelman ja taseen liitetiedot</i>	35
<i>Hallituksen ehdotus voiton käyttämisestä</i>	36
<i>Tilintarkastuskertomus</i>	44
<i>Hallintoneuvoston lausunto</i>	45
<i>Hallinto</i>	46
<i>Yhteystiedot</i>	49

Yhtiökokous

Ilkka-Yhtymä Oyj:n varsinainen yhtiökokous pidetään torstaina 11.4.2002 klo 15.00 Ilkka-Yhtymä Oyj:n pääkonttorissa Seinäjoella, osoitteessa Koulukatu 10, D-rappu.

Osingonmaksu

Hallitus ehdottaa yhtiökokoukselle, että tilikaudelta 2001 jaetaan osinkoa 1,50 euroa osaketta kohden. Osingonmaksun täsmäytyspäivä on 16.4.2002 ja osingonmaksupäivä 23.4.2002, mikäli hallituksen ehdotus hyväksytään.

Osakkeenomistajille, jotka eivät ole siirtäneet osakkeitaan arvo-osuusjärjestelmään täsmäytyspäivään mennessä, osinko maksetaan, kun heidän osakkeensa on siirretty arvo-osuusjärjestelmään.

Osakerekisteri

Ilkka-Yhtymä Oyj:n siirrettyä arvo-osuusjärjestelmään yhtiön osaketietoja ylläpitää Suomen Arvopaperikeskus Oy, puhelin (09) 616 671, fax (09) 6166 7368. Osaketietoja koskevia asioita hoitaa Ilkka-Yhtymä Oyj:ssä talouspalveluyksikkö, jonka osoite on Koulukatu 10, 60100 Seinäjoki, puhelin (06) 418 6643.

Taloudellinen informaatio

Ilkka-Yhtymä Oyj julkaisee vuonna 2002 osavuositiedon tammikuulta 24.4.2002, tammi-kesäkuulta 31.7.2002 ja tammi-syyskuulta 23.10.2002. Osavuositiedot julkaistaan sekä suomeksi että englanniksi kotisivuillemme osoitteessa www.ilkka-yhtyma.fi. Julkaisuja voi myös tilata osoitteesta: Ilkka-Yhtymä Oyj, Osakerekisteri, PL 60, 60101 Seinäjoki, puhelin (06) 418 6643, sähköposti: tuula.karki@ilkka-yhtyma.fi.

Taloudellinen katsaus

Suomi koki pitkän nousukauden jälkeen viime vuonna taloudellisen taantumän. Etelä-Pohjanmaan ja Pohjanmaan alueella toimeliaisuus ei kuitenkaan hidastunut samalla tavoin kuin suurissa kasvukeskuksissa.

Alueen teollisuuden kapasiteetti oli hyvin käytössä, joskin toimialojen välil-

lä oli isoja eroja. Kotimarkkinateollisuuden tilauskanta oli hyvä. Palvelualoilla odotukset heikkenivät, mutta vuoden lopulla tilanne parani ja alan yritykset uskovat kohtuulliseen kasvuun tänä vuonna. Kuluttajien luottamus tulevaisuuteen on säilynyt hyvänä. Se näkyy mm. siinä, että pankeista nostettiin runsaasti uusia asuntolainoja. Myös maata-

lous investoi viime vuonna vahvasti.

Työttömyys väheni Etelä-Pohjanmaalla alkuvuonna, mutta vuoden lopulla työttömien määrä kääntyi jälleen nousuun, ja Etelä-Pohjanmaalla työttömyysaste oli vuoden lopulla lomautetut mukaan lukien 12,4 prosenttia. Pohjanmaalla joulukuun työttömyysaste oli 10,7 prosenttia.

Graafinen teollisuus

Graafisen teollisuuden suhdannenäkymät muuttuivat kertomusvuoden aikana selvästi negatiivisiksi. Alan kehitykseen keskeisesti vaikuttavista tekijöistä mediamainonnan arvon kehitys oli edellisen vuoden kahdeksan prosentin kasvun jälkeen selvässä laskussa. Gallup-mainostiedon ennakkotilastojen perusteella prosentuaalisesti suurin vähenys oli televisiomainonnassa ja verkkomedioissa, yli kahdeksan prosenttia. Sanomalehdissä mainonta supistui kuusi prosenttia ja aikakauslehdissä runsaat kolme prosenttia. Elokuva- ja radiomainonnan mainostulot kasvoivat.

Painotuotteiden vieni kasvoi edelleen sekä Venäjälle että EU-alueelle. Kokonaisviennin arvoksi ennakoitiin vuositasona noin 360 miljoonaa euroa. Venäjän osuus nousi noin 99 miljoonaan euroon, ja Ruotsin osuus supistui vajaa 72 miljoonaan euroon.

Tilastokeskuksen mukaan graafisen teollisuuden tuotannon volyyymi laski kertomusvuoden tammi-marraskuun aikana 1,4 prosenttia edelliseen vuoteen verrattuna. Tammi-marraskuun volyyymiindeksin pisteluku oli 114,8 (1995=100). Kustannustoiminnan volyyymi-indeksi laski marraskuuhun mennessä 5,5 ja nousi erillisen painamisen osalta 0,5 prosenttia.

Alan työttömyydessä ei tapahtunut mainittavaa kehitystä vuoden aikana. Työministeriön tilastojen mukaan alan työntekijäammateissa oli työttömiä työnhakijoita marraskuun 2001 lopussa 2493.

Tuottajahintojen nousu hidastui edellisestä vuodesta koko vuoden ajan. Paperin ja kartongin osalta indeksi nousi lähes 5 prosenttia, mutta selluloosan osalta indeksi laski peräti 13,5 prosenttia. Paperin hintakehitys tasaantui yleisesti kysynnän hiipuessä, mutta hinta oli yleisesti vielä edellistä vuotta korkeammalla.

Graafisen teollisuuden kiinteiden investointien arvioitiin TT:n tekemän investointiedustelun mukaan vuoden aikana supistuneen lähes 17 prosenttia. Tullihallituksen tietojen mukaan alan perinteisten koneiden ja laitteiden maahantuonti supistui kymmenen kuukauden aikana noin 11 prosenttia, ainoastaan sitomolaitteiden tuonti kasvoi.

Sanomalehdistö

Sanomalehtien levikit laskivat edelleen vuoden 2001 aikana. Kaikkien sanomalehtien keskimääräinen levikin lasku oli 0,4 prosenttia edelliseen vuoteen verrattuna. Päivälehtien eli 7-4 kertaa viikossa ilmestyvien lehtien levikki laski

kertomusvuonna keskimäärin 0,2 prosenttia. Harvemmin ilmestyvien eli 3-1 päiväisten sanomalehtien levikki laski keskimäärin 0,8 prosenttia.

Sanomalehtien Liiton jäsenlehtinä olevien päivälehtien kestotilauhinta oli vuoden 2001 alussa keskimäärin 147 euroa ja vuoden 2002 alussa keskimäärin 154 euroa. Tilaushinta nousi 4,8 prosenttia. Seitsenpäiväisten päivälehtien keskimääräinen kestotilauhinta kertomusvuoden alussa oli 168 euroa ja vuoden 2002 alussa 174 euroa. Harvemmin ilmestyvien sanomalehtien kestotilauhinta oli vuoden 2001 alussa keskimäärin 45 euroa ja vuoden 2002 alussa 47 euroa. Näiden tilaushinta nousi 5,2 prosenttia.

Sanomalehtien Liiton ilmoitusmittaustilaston mukaan jäsenlehtien yhteenlaskettu ilmoitustila oli kertomusvuonna 473 palstakilometriä. Luku sisältää sekä lehdessä että liitteissä julkaistut ilmoitukset. Laskua edelliseen vuoteen verrattuna on 3,1 prosenttia. Vuonna 2000 ilmoitustila lisääntyi 6,3 prosenttia edellisvuodesta Suomen Gallup Mainostieto Oy:n tuoteryhmätilaston mukaan väri-ilmoituksia oli 76 prosenttia kaikkien ilmoitusten palstametrimäärästä. Sanomalehtien ilmoitustuotot laskivat edelliseen vuoteen verrattuna 4,5 prosenttia.

Toimitusjohtajan katsaus

Pitkään jatkunut taloudellinen kasvu taittui vuonna 2001 ja Suomessa valmistauduttiin euron käyttöönottoon vuoden 2002 alussa. Positiivista kasvua luvanneet talousennusteet muuttuivat kesän ja syksyn myötä vientiteollisuuden kysynnän heikkenemisestä johtuen talouden taantumaksi. Kasvun pysähtyminen ja syksyinen New Yorkin terroristihyökkäys supistivat sanomalehdistön mainostuloja. Myös kustannuskehitys oli ennakoitua nopeampaa paperin hinnan ja jakelukustannusten nousun vuoksi.

Vuosi 2001 osoittautui pettymykseksi operaattorien ja uusmediayhtiöiden lupaamien uusien sähköisten mobiili- ja verkkoliiketoimintojen läpimurtoa odotaville sijoittajille ja kuluttajille. Perinteiset toimijat palveluiden ja median alalla aktivoituivat. He hakivat yhteistyöverkostoja sähköisten asiointipalveluidensa tuotekehityksen ja näkyvyyden varmistamiseksi.

Liikevaihto kehittyi maltillisesti, kannattavuus säilyi hyvänä

Talouden taantuminen näkyi Ilkka-Yhtymän toiminnassa mainostulojen supistumisena. Konsernin ilmoitustulot supistuivat 2,7 prosenttia koko sanomalehdistön ilmoitustulojen laskiessa 4,5 prosenttia. Sen sijaan levikki- ja painotoiminnassa saavutettiin asetetut tavoitteet. Konsernin liikevaihto oli 52,6 miljoonaa euroa. Liikevaihto kasvoi 3,4 prosenttia I-print Oy:n konsernin ulkopuolelle suuntautuvan liikevaihdon ja levikkitulojen kasvun seurauksena I-print Oy:n ulkoinen liikevaihto kasvoi 18 prosenttia 12,7 miljoonaan euroon. Suunnitelmien mukaisesti Oy I-print Wasa Ab fuusioitiin syksyllä I-print Oy:öön. Tuotantoa kehitettiin hankkimalla lehti-tehtaaseen sisäänpistolaitteisto. I-print Oy toi markkinoille Painotyöhotelli-palvelukonseptin, jonka avulla asiakas voi sähköisesti hallinnoida ja muokata painomateriaaleja reaaliaikaisesti ja tehdä painotilauksia kysyntää vastaavasti.



sesti ja tehdä painotilauksia kysyntää vastaavasti.

Ilkka-Yhtymän suunnittelu-, toimeenpano- ja seurantajärjestelmää hiottiin toimintokohtaisten ydinprosessien ja tytäryhtiökohtaisten tuloskorttien tavoit-

teiden ja seurantakohteiden yhtenäistämällä. Vuoden aikana otettiin käyttöön ostolaskujen sähköinen kierrätys sekä tehostettiin toimistoautomaatiojärjestelmän käyttöä. Tietohallintostrategiaa ja tietoturva kehitettiin yhteistyössä muiden Väli-Suomen lehti-yhtiöiden kanssa.

Syksyn aikana saatiin päätökseen Savon Mediat Oy:n omistusjärjestelyihin liittyvät neuvottelut. Savon Mediat Oy siirtyi Keskisuomalainen Oyj:n tytäryhtiöksi 66 prosentin omistusosuudella. Ilkka-Yhtymä Oyj:n omistus laski 16.8 prosentista 11,2 prosenttiin. Savon Mediat Oy:n omistuksesta tehty sopimus mahdollistaa myös omistuksellisen yhteistyön purkamisen, mikäli omistajat katsovat sen tarpeelliseksi tulevaisuudessa. Omistuksen purkamisen mahdollistamiseksi järjestelyssä sovittiin 1.6.2004 voimaan astuvista optioista, joiden perusteella enemmistöomistaja voi ostaa koko yhtiön ja toisaalta vähemmistö-osakkaat voivat halutessaan luopua koko omistuksestaan. Järjestelyn jälkeen Savon Mediat Oy on ilmoittanut pyrkivänsä luopumaan Ilkka-Yhtymä Oyj:n omistuksesta 1.6.2004 mennessä. Saavutettu ratkaisu mahdollistaa Väli-Suomen lehtitalojen sekä pitkäaikaisen operatiivisen että omistuksellisen yhteistyön kehittämisen, mikäli omistajat katsovat sen tulevaisuudessa järkeväksi.

Sanoma- ja kaupunkilehtien moni-mediakonseptin, sähköisen asiointin ja liiketoiminnan kehittämiseen perustettu Arena-Partners Oy, jonka osakkaina ovat Kaleva Kustannus Oy, Keski-Pohjanmaan Kirjapaino Oyj, HSS Media Ab, Keskisuomalainen Oyj, Savon Mediat Oy ja Ilkka-Yhtymä Oyj, toi vuoden aikana markkinoille omat operaattoriip-

pumattomat tekstiviestipalvelut sekä kehitti erilaisia mobiilipalveluita omistaja-lehtiensä käyttöön. Vuoden aikana on kehitetty myös sähköisen liiketoiminnan asiakashallintajärjestelmää, joka luo perustan pitkäjänteiselle sanomalehtien sähköisen liiketoiminnan kehittämiseksi.

Ilkan ja Pohjalaisen verkko- ja mobiilipalveluita kehitettiin yhteistyössä Arena-Partners Oy:n kanssa. Työpaikka- ja lukijailmoitukset julkaistaan painetun lehden lisäksi myös verkkolehdestä. Verkkopalveluiden avulla asiakkaat voivat itse hoitaa tilaus-, ilmoitus- ja maksuliikenteeseen liittyviä toimintoja asioidessaan Ilkka-Yhtymän maakuntalehtien kanssa. Mobiili- ja verkkopalveluita käytetään myös kilpailuvastausten ja lukijapalautteen hankinnassa.

Uudistuminen ja oppiminen

Ilkka-Yhtymän strategia perustuu kannattavaan kasvuun. Varmistaaksemme tavoitteemme toteutumisen meidän on kyettävä tuottamaan viestintäpalveluita, jotka auttavat asiakkaitamme menestymään omassa toiminnassaan. Onnistuaksemme palveluidemme kehittämisessä panostamme asiakaslähtöiseen tuotekehitykseen ja laadukkaaseen palveluun. Tavoitteenamme on löytää hyviä yhteis-

työkumppaneita ja verkostoja, joiden avulla voimme nostaa osaamistamme sekä kehittää ja laajentaa kustannustehokkaasti viestintäpalveluitamme.

Henkilökunnan ydinosaamisen syventäminen ja laajentaminen sekä työvireen kehittäminen ovat tärkeimpiä haasteitamme. Ydinosaamisalueita olemme kartoittaneet toimintokohtaisten ydinprosessien avulla. Työvireen parantamiseksi koko henkilökunnalle tarjottu Härmän Kuntokeskuksen toteuttama kunto-remonttiohjelma on jatkunut suunnitellusti. Olemme edistäneet myös yhteisten arvojen käyttöönottoa, tiimityöskentelyä sekä kehittäneet tiedotus- ja palkitsemisjärjestelmää.

Kiitos tuloksellisesta vuodesta

Esitän lämpimät kiitokset asiakkaillemme, yhteistyökumppaneillemme sekä omistajille luottamuksesta ja hyvästä yhteistyöstä. Koko henkilöstölle kiitos menestyksellisestä, yrittäjämäisestä työskentelystä vuonna 2001.

*Matti Korkiatupa
Toimitusjohtaja*

Ilkka-Yhtymä

Ilkka-Yhtymä muodostuu emoyhtiö Ilkka-Yhtymä Oyj:stä, kustannustoimintaa harjoittavista Sanomalehti Ilkka

Oy:stä, Vaasa Oy:stä ja Pohjanmaan Lähi-sanomat Oy:stä sekä painotoimintaa harjoittavasta I-print Oy:stä. Lisäksi kon-

serniin kuuluu kaksi kiinteistöyhtiötä ja muutamia osakkuusyhtiötä.

Ilkka-Yhtymä Oyj

Ilkka-Yhtymä Oyj on Ilkka-konsernin emoyhtiö, jonka osaketta noteerataan Helsingin pörssin I-listalla. Emoyhtiö vastaa konsernin strategioiden kehittämisestä yhteistyössä tytäryhtiöidensä kanssa. Ilkka-Yhtymä Oyj tarjoaa tytäryhtiöilleen talous-, sijoitus-, henkilöstö-, kehitys- ja tietohallinto- sekä kiinteistö-

palvelut. Kertomusvuoden aikana varmistettiin kaikkien konsernin yhtiöiden eurovalmiudet. Toimintoja tehostettiin

mm. ottamalla käyttöön koko konsernissa sähköinen ostolaskujen käsittelyjärjestelmä.

	2001	2000
Liikevaihto, 1000 eur	1 864	2 254
Liikevoitto, 1000 eur	2 746	1 463
Henkilöstö keskimäärin	31	28



Vuoden 2000 syksyllä alkanut koko yhtymän henkilöstölle suunnattu Kuntoremontti-ohjelma Härmän Kuntokeskuksessa on saanut myönteisen vastaanoton.

Sanomalehti Ilkka Oy

Sanomalehti Ilkka Oy kustantaa vuonna 1906 perustettua 7-päiväistä Etelä-Pohjanmaan maakuntalehteä, Ilkkaa. Vuosi 2001 oli Ilkan 95:s toimintavuosi. Lehden tarkastettu levikki vuodelta 2001 oli 55 536 kpl (LT2001), joka on 560 kpl edellisvuotta enemmän. Ilkan levikki-alueen väki väheni jälleen runsaalla tuhannella, mutta siitä huolimatta levikkiä kyettiin nostamaan. Levikki vahvistui erityisesti lehden ydinalueilla Etelä-Pohjanmaan maakunnan ja siihen välittömästi rajoittuvalla Kyrönmaan alueella. Lehden lukijamäärä oli Kansallisen Mediatutkimuksen mukaan 148 000 kpl (KMT 2001). Ilkan kokonaissivumäärä oli 9 652.

Yhtiön tavoitteena on julkaista journalistisesti korkeatasoista, ilmoitusvälineenä kattavaa, jakeluvarmaa ja kohtuuhintaista maakuntalehteä, joka kykenee toimimaan maakuntansa asukkaiden kakinpuoliseksi hyväksi ja puolustamaan sen etuja.

	2001	2000
Liikevaihto, 1000 eur	19 871	19 611
Liikevoitto, 1000 eur	4 130	4 760
Henkilöstö keskimäärin	85	86

Asiakas on asetettu Ilkan toiminnan lähtökohdaksi. Asiakkaan odotuksia on tutkittu systemaattisesti ja palautteeseen on reagoitu uudistamalla organisaatiota, sisältöä ja toimintatapoja.

Yhteistyö Väli-Suomen lehtien kanssa jatkui Väli-Suomen Media Oy:n puitteissa vakiintuneesti Sunnuntaisuomalainen sivustoa ja Helsingin uutistoimituksen aineistoa julkaisemalla.

Ilkka-Yhtymä Oyj on osakkaana kuuden lehtiyhtiön perustamassa Arena Partners Oy:ssä, joka kehittää sanomalehtien monimediakonseptia sekä sähköisiä asiointimenetelmiä ja liiketoimin-

toja. Sanomalehti Ilkka Oy:öön perustettiin vuoden 2001 alussa sähköisen liiketoiminnan yksikkö, joka vastaa mm. verkko- ja mobiililiiketoimintojen kehittymisestä ja niiden integroinnista osaksi sanomalehti Ilkan sisältö-, ilmoitus- ja levikkitoimintoja. Vuoden aikana on otettu käyttöön erilaisia wap- ja tekstiviestipalveluita sekä siirretty lukija- ja työpaikkailmoittelu verkkoon.

Sanomalehti Ilkan vuoden 2001 tulos toteutui hieman alle tavoitteen, mutta silti varsin hyvänä ottaen huomioon maan yleinen taloudellinen tilanne ja ilmoitustulojen supistuminen.

Sanomalehti Ilkka panostaa kaikenikäisiin lukijoihin. Lapsiperheiden asioita käsitellään erityisesti Mukulat-osastolla. Lehti oli mukana keväällä 2001 Seinäjoki-Areenassa järjestetyillä Lapsi- ja perhemessuilla.



Vaasa Oy

Vaasa Oy on Vaasassa toimiva kustannusyhtiö. Sen päätuote on vuonna 1903 perustettu 7-päiväinen sanomalehti Pohjalainen, jonka tarkastettu levikki vuodelta 2001 oli 33 491 kpl (LT2001). Lehden kokonaissivumäärä oli 8 808. Yhtiön kustanteisiin kuului lisäksi kaksi kaupunkilehteä, vuonna 1982 perustettu Vaasan Ikkuna ja vuonna 1972 perustettu Uusi Vaasalainen. Uuden Vaasalaisen julkaiseminen päättyi toimintavuoden lopussa. Kumpaakin kaupunkilehteä on jaettu kerran viikossa Vaasan kaupunkiin ja Mustasaaren kunnan taajamiin n. 34 500 kappaleen painoksina.

Sanomalehti Pohjalaista tehdään tiettyjä perinteitä vaalien, silti ajan hermolla ja uusille ideoille avoinna. Linjavalinta on osoittautunut oikeaksi, koska lukijamäärä on pysynyt aikaisempien vuosien tasolla ollen Kansallisen Mediatutkimuksen mukaan 107 000 kpl (KMT 2001). Pohjalaisen tilaajakanta on vah-

	2001	2000
Liikevaihto, 1000 eur	13 778	14 145
Liikevoitto, 1000 eur	963	1 699
Henkilöstö keskimäärin	113	109

va, sillä tilaajista yhä useampi on kesto-tilaaja. Lehden yhteistyö painotalon ja Postin kanssa on tuottanut tulosta ja lehden painolaatu on hyvä ja myöhästymiset ovat vähentyneet. Pohjalaisen uusien aluetoimitus avasi ovensa Alahärmässä vuoden 2001 keväällä ja Pietarsaaren sekä Kauhajoen aluetoimitusten toimitilat on uudistettu ajanmukaisiksi ja toimiviksi.

Yhteistyössä Väli-Suomen lehtien kanssa toteutettu Sunnuntaisuomalainen on vahvistanut asemiaan mielenkiintoisena ja aktiivisesti siteerattuna osana Pohjalaista. Arena Partners -lehtien yhteistyön tuloksena on kehitetty www-

sivustoa ja tuotu lukijoiden käyttöön sekä mobiilipalvelut että yrityshakemisto. Sähköisellä lehdellä on lukijoita noin 2 000 kpl viikossa.

Vaasa Oy:n vuoden 2001 taloudellinen tulos toteutui arvioitua heikompana johtuen maan yleisestä taloudellisesta tilanteesta, mutta myös Vaasan talousalueen tilanteesta. Vähittäiskaupan kilpailu oli Vaasassa vähäistä, mistä syystä kaupan ilmoittelu jäi aikaisempaa pienemmäksi. Myös auto- ja rekrytointi-ilmoitusten määrä laski niin Pohjalaisen levikkialueella kuin muuallakin maassa. Uusien julkaisujen ilmestyminen vaikutti lisäksi osaltaan mediamarkkinoihin.



Toimintaedellytyksiä maakunnassa parannettiin uudistamalla aluetoimitusten tilat Pietarsaareissa ja Kauhajoella. Alahärmän kustaan avattiin vuoden 2001 keväällä uusi aluetoimitus. Avajaisissa lukijoilla oli mahdollisuus tulla toimituksen väkeä, kertoa kuulumisia ja antaa suoraa lukijapalautetta.

Pohjanmaan Lähisanomat Oy

Pohjanmaan Lähisanomat Oy julkaisee kuutta puolueisiin sitoutumatonta, ilmestymisalueensa näköistä, omaleimaista lehteä: Viiskunta, Härmät, Suupohjan Sanomat, Järviseu tu ja Jurvan Sanomat sekä Etelä-Pohjanmaa.

Alavuden ja ympäristökuntien kahdesti viikossa ilmestyvän Viiskunta-lehden kokonaissivumäärä oli viime vuonna 1056 kpl. Lehden tarkastettu levikki on 7 531 kpl (LT 2001).

Härmät on Ala- ja Ylihärman kerran viikossa ilmestyvä paikallislehti. Lehden kokonaissivumäärä oli 456 kpl ja viimeksi tarkastettu levikki 4 084 kpl (LT 2001)

Suupohjan Sanomat, jonka pääasiallinen ilmestymisalue käsittää Kristiinan-kaupungin, Karijoen ja Isojoen, ilmestyy kahdesti viikossa. Lehden kokonaissivumäärä oli viime vuonna 1 028 kpl ja tarkastettu levikki on 4 816 kpl (LT 2001).

Kerran viikossa Jurvassa sekä Teuvan ja Ilmajoen lähikylissä ilmestyvä Jurvan

	2001	2000
Liikevaihto, 1000 eur	3 769	3 717
Liikevoitto, 1000 eur	72	50
Henkilöstö keskimäärin	38	37

Sanomat vietti 25-vuotisjuhlaansa marraskuussa 2001. Tilaisuudessa olivat läsnä lehdelle merkittävien sidosryhmien edustajat. Juhlan yhteydessä Jurvan Sanomat jakoi Putkinotko –näytelmän esittäneelle Jurvan Harrastajanäyttelijöille Paikallis-Antti –patsaan.

Jurvan Sanomien tarkastettu levikki on 2 471 kpl (LT 2001). Kuluneen vuoden kokonaissivumäärä oli 576 kpl.

Järviseu du n varsinainen levikkialue käsittää Alajärven lähikuntineen. Lehti ilmestyy kahdesti viikossa. Sen tarkastettu levikki on 6 614 kpl (LT 2001) ja viime vuoden kokonaissivumäärä 856 kpl.

Ilta päivälehti Etelä-Pohjanmaa ilmestyi viime vuonna kolmasti viikossa ja vuoden kokonaissivumäärä oli 2 072 kpl.

Lehti on muutettu vuoden 2002 alusta lähtien kerran viikossa ilmestyväksi ilmaisjakelulehdeksi, jonka jakelumäärä Seinäjoelle, Nurmoon ja naapurikuntiin on runsaat 40 000 kpl.

Pohjanmaan Lähisanomat Oy:n toinen täysi toimintavuosi oli taloudellisesti hiukan edellisvuotta parempi. Tulos ei kuitenkaan yltänyt odotetulle tasolle. Merkittävimpanä synnä talouden ennakoitua hitaampaan paranemiseen oli Seinäjoella ilmestyvän Etelä-Pohjanmaa –lehden arvioitua heikompi tulos. Yhtiön hallitus teki keväällä 2001 päätöksen, jolla kolmesti viikossa ilmestynyt tilattava Etelä-Pohjanmaa muutettiin kerran viikossa ilmestyväksi ilmaisjakelulehdeksi vuoden 2002 alusta lähtien.



Jurvan Sanomien 25-vuotisjuhlassa palkittiin Jurvan Harrastajanäyttelijät Paikallis-Antti patsaalla.



I-print Oy

I-print Oy on Ilkka-konsernin tuotantoyhtiö, jonka tehtävänä on konsernin omien lehtien painamisen lisäksi tuottaa palveluja asiakaslehdille. I-print Oy:llä on toimintaa Seinäjoen lisäksi Vaasassa, Alavudella, Helsingissä ja Kristiinankaupungissa. Vaasassa sijaitseva Oy I-print Wasa Ab fuusioitiin emoyhtiönsä I-print Oy:öön lokakuun 2001 alussa.

I-print Oy:n perustehtävä on olla viestintämarkkinoiden johtava yhteistyökumppani, joka tuottaa asiakkaiden menestystä tukevia painotuotteita sekä alan palveluja. Toiminta on yksilöllistä, monipuolista, uudistumiskykyistä sekä kannattavaa.

Yrityksen asiakaskunta kotimaassa laajeni ja luottamus yritystä kohtaan markkinoilla kasvoi. Venäjän kauppa alkoi vuoden 1998 jälkeen uudelleen toukuussa. Vientiä oli lisäksi Ruotsiin, Norjaan ja vuoden lopulla myös Tanskaan. Heikentyneen ruotsin kruunun myötä kilpailukyky Ruotsissa heikkeni ja vienti sinne tyrehtyi kokonaan.

Vuoden alussa sanomalehtituotantoa rasittivat merkittävät paperin hinnankorotukset ja markkinoilla oli havaittavissa selvää sopeutumsvaikeutta muuttuneeseen kustannusrakenteeseen. Raaka-aineiden hintamuutoksista osa jäi viemättä hintoihin. Kilpailutilanne oli koko vuoden kireä. Uusia tuotteita ei juuri tullut markkinoille. Myös kirjapaino-toiminnassa kilpailu on edelleen kiristynyt sekä painokset ovat lyhentyneet. Syyskuun 11 päivän terroristi-isku WTC:iin laski väliaikaisesti mainonnan määrää.

Vuoden aikana toimintaympäristössä, materiaalin hinnanmuutoksia lukuun ottamatta, ei tapahtunut oleellisia muutoksia. Suomeen tuleva uudistunut painokapasiteetti vaikuttaa vasta vuoteen 2003.

I-print Oy:n Vaskiluodon tehtaalla Vaasassa saatettiin päätökseen saneeraus- ja investointiohjelma, johon sisältyi CTP-linjan, painokoneen rekisteriautomaatii-

	2001	2000
Liikevaihto, 1000 eur	25 397	22 570
Liikevoitto, 1000 eur	2 172	882
Henkilöstö keskimäärin	192	192

kan sekä postituksen uusinnat. I-print Oy:n Seinäjoen tehtaalla merkittävin investointi oli sisäänpistolaitteiston käyttöönotto keväällä.

I-print Oy on ottanut käyttöön laatu-järjestelmän, jonka myötä panostettiin erityisesti asiakaspalveluun ja virheetömään toimintaan mm. nimittämällä laatuvaastavat eri osastoille. Yritys osallistuu myös aktiivisesti Sanomalehtien

Liiton ISO-laatu kansalliseksi tavaksi toimia -projektiin.

Internet avusteinen painotöiden hallinta- ja tilausjärjestelmä "Painotyöhotelli" sai hyvän vastaanoton markkinoilla. Yritys toimii aktiivisesti yhteistyössä Väli-Suomen lehtien kanssa osto-, koulutus- ja benchmark-toiminnassa.



Yhtymän lehdet ovat olleet mukana valtakunnallisessa Sanomalehti koulussa -projektissa. Useat koululaisryhmät ovat tutustuneet lehden valmistukseen lehtien toimituksessa ja Lehtitehtaassa.

Tilinpäätös vuodelta 2001

Hallituksen toimintakertomus

Konsernirakenne

Ilkka-konserni muodostuu emoyhtiö Ilkka-Yhtymä Oyj:stä, kustannustoimintaa harjoittavista Sanomalehti Ilkka Oyj:stä, Vaasa Oyj:stä ja Pohjanmaan Lähi-sanomat Oyj:stä. Konserniin kuuluvat lisäksi lehti- ja arkipainoyhtiö I-print Oy, kiinteistöyhtiöt Kiinteistö Oy Seinäjoen Koulukatu 10 ja Seinäjoen Kassatalo Osakeyhtiö sekä I-Mediat Oy. Konsernin liiketoimintojen päätuotteet ovat sanomalehdet Ilkka ja Pohjalainen. Muita julkaisuja ovat paikallislehdet Härmät, Jurvan Sanomat, Järviseuutu, Suupohjan Sanomat ja Viiskunta sekä kaupunkilehdet Etelä-Pohjanmaa ja Vaasan Ikku-na. Oy I-print Wasa Ab:n sulautuminen emoyhtiönsä I-print Oy:öön on rekisteröity 30.9.2001.

Konsernitiilinpäätöksessä mukana olevat osakkuusyhtiöt ovat Arena Partners Oy, Etelä-Pohjanmaan Viestintä Oy, Kristinestads Förlags Ab, Pohjanmaan Paikallistelevio Oy, Väli-Suomen Media Oy sekä Yrittävä Suupohja Oy.

Konserni

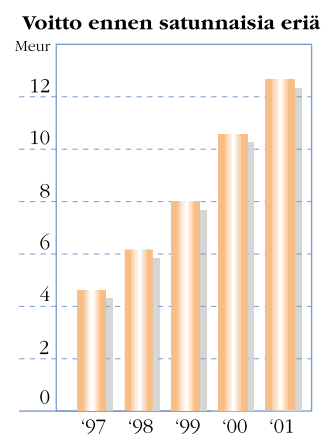
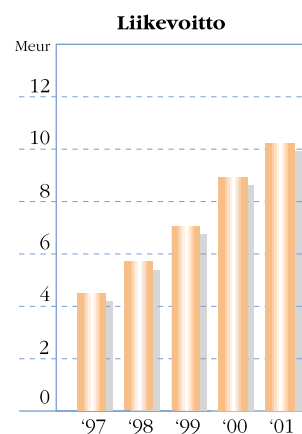
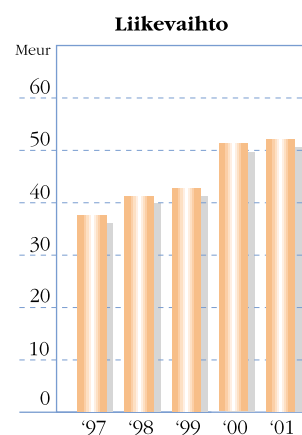
Konsernin kustannustoiminnan liikevaihto pysyi lähes ennallaan ja graafisen toiminnan liikevaihto kasvoi edellisestä vuodesta. Kustannustoiminnan liikevaihto laski 0,3 % prosentilla edellisvuotisesta. Konsernin ulkopuolelle suuntautuvan graafisen toiminnan liikevaihto kasvoi 18,7 prosenttia edelliseen vuoteen verrattuna. Arvopaperikaupan liikevaihto oli 246 tuhatta euroa. Konsernin koko liikevaihto tilikaudella oli 52 587 tuhatta euroa (50 856 teur vuonna 2000), mikä on 3,4 prosenttia enemmän kuin edellisvuonna. Liiketoiminnan muut tuotot olivat 4 089 tuhatta euroa (2 818 teur), johon sisältyy 3 628 tuhatta euroa käyttöomaisuuden myyntivoittoja. Myyntivoitto muodostuu pääosin Savon Mediat Oy:n osakkeiden myyntivoitosta.

Neuvottelut Savon Mediat Oy:n omistusjärjestelyistä Keski-suomalainen Oyj:n optiosopimuksen toteuttamiseksi saatiin päätökseen tilikauden aikana. Neuvottelun tuloksena Ilkka-Yhtymä Oyj ja muut Savon Mediat Oy:n enemmistö-osakkaat myivät 16,8 % Savon Mediat Oy:n osakekannasta Keski-suomalainen Oyj:lle. Ilkka-Yhtymä Oyj:n osuus kauppahinnasta oli noin 4,2 milj. euroa (25,2 Mmk) ja omistusosuus laski nykyisestä 16,8 %:sta 11,2 %:iin. Savon Mediat Oy:n omistuksesta tehty sopimus mahdollistaa myös omistuksellisen yhteistyön purkamisen, mikäli omistajat katsovat sen tarpeelliseksi tulevaisuudessa. Sen mahdollistamiseksi omistusjärjestelyyn sisältyy optio, jonka mukaan 1.6.2004 alkaen myyjillä on oikeus myydä Keski-suomalainen Oyj:lle koko 33,4 %:n omistuksensa noin 17,2 milj. euron (102,2 Mmk:n) hintaan. Vastaavasti Keski-suomalainen Oyj:llä on oikeus 1.6.2004 jälkeen ostaa koko vähemmistöosakkeiden 33,4 %:n omistus noin 20,8 milj. euron (123,9 Mmk:n) hintaan. Optioita käytettäessä kauppahintaan lisätään 33,4 % Savon Mediat Oy:n oman pääoman muutoksesta 31.12.2000 tilinpäätöksestä option mahdolliseen käyttämisajankohtaan saakka.

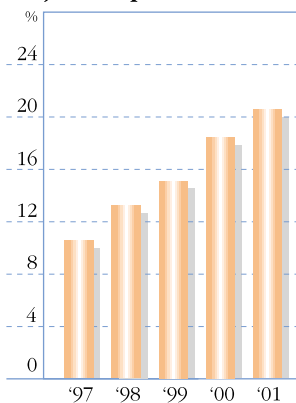
Konsernin tilikauden liiketoiminnan kulut olivat 46 489 tuhatta euroa (44 766 teur), kulut kasvoivat 3,8 prosentilla. Kasvua oli kaikissa kuluryhmissä.

Tilikauden liikevoitto oli 10 193 tuhatta euroa, mikä on 14,4 prosenttia enemmän kuin vuosi sitten. Konsernin liikevoittoprosentti oli 19,4, kun se edellisvuonna oli 17,5. Liikevoiton suhteellinen kasvu johtui pääosin käyttöomaisuuden myyntivoitoista. Liikevoitto ilman käyttöomaisuuden myyntivoittoja laski hieman.

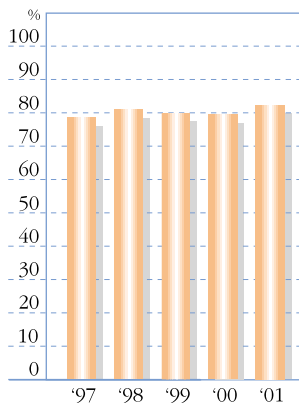
Nettorahoitustuotot olivat 2 364 tuhatta euroa (1 604 teur). Kasvua oli lähinnä osinkotuotoissa. Voitto ennen ve-



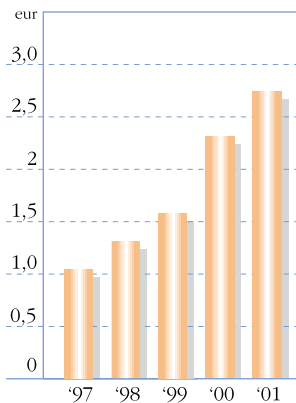
Sijoitetun pääoman tuotto



Omavaraisuusaste



Tulos/osake (EPS)



roja oli 12 556 tuhatta euroa, kun vastaava luku edellisenä vuonna oli 10 513 tuhatta euroa. Välittömät verot olivat 3 661 tuhatta euroa. Konsernin tilikauden voitto oli 8 895 tuhatta euroa, jossa on kasvua edellisvuodesta 20 prosenttia.

Konsernitaseen loppusumma kasvoi 3 819 tuhannella eurolla 72 095 tuhanteen euroon.

Ilkka-Yhtymä Oyj

Ilkka-Yhtymä Oyj:n kertomusvuoden liikevaihto oli 1 864 tuhatta euroa. Liiketoiminnan muut tuotot olivat 4 707 tuhatta euroa ja ne sisältävät käyttöomaisuuden myyntivoittoja (3 607 tuhatta euroa) ja vuokratuottoja.

Emoyhtiön liiketoiminnan kulut olivat 3 826 tuhatta euroa ja liikevoitto oli 2 746 tuhatta euroa. Liikevoittoprosentti oli 147,3. Nettorahoitustuotot olivat 5 730 tuhatta euroa.

Voitto ennen satunnaisia eriä oli 8 476 tuhatta euroa. Emoyhtiön satunnaiset erät (170 teur) muodostuvat saaduista konserniavustuksista. Poistoeron vähennys on 232 tuhatta euroa. Emoyhtiön tilikauden verot olivat 2 599 tuhatta euroa ja tilikauden tulos 6 279 tuhatta euroa. Emoyhtiön taseen loppusumma oli 53 838 tuhatta euroa.

Tytäryhtiöt

Sanomalehti Ilkka Oy kustantaa sanomalehteä Ilkka. Yhtiön tilikauden liikevaihto oli 19 871 tuhatta euroa, joka on 1,3 prosenttia edellisvuotta enemmän. Liiketoiminnan muut tuotot olivat 83 tuhatta euroa. Yhtiön liiketoiminnan kulut kasvoivat 5,2 prosenttia 15 824 tuhanteen euroon. Tilikauden liikevoitto oli 4 130 tuhatta euroa ja liikevoittoprosentti 20,8.

Vaasa Oy kustantaa sanomalehti Pohjalaisen lisäksi kaupunkilehteä Vaasan

Ikkuna. Vuonna 2000 hankitun kaupunki-lehden Uusi Vaasalainen julkaiseminen päättyi toimintavuoden lopussa. Yhtiön tilikauden liikevaihto oli 13 778 tuhatta euroa, joka on 2,6 prosenttia edellisvuotista vähemmän. Liiketoiminnan muut tuotot olivat 53 tuhatta euroa. Yhtiön liiketoiminnan kulut kasvoivat 3,1 prosenttia 12 868 tuhanteen euroon. Tilikauden liikevoitto oli 963 tuhatta euroa ja liikevoittoprosentti 7,0.

Pohjanmaan Lähisanomat Oy kustantaa viittä paikallislehteä ja yhtä kaupunkilehteä. Yhtiön tilikauden liikevaihto oli 3 769 tuhatta euroa, joka on 1,6 prosenttia edellisvuotta enemmän. Liiketoiminnan muut tuotot olivat 90 tuhatta euroa. Yhtiön liiketoiminnan kulut nousivat 1,2 prosenttia 3 787 tuhanteen euroon. Tilikauden liikevoitto oli 72 tuhatta euroa ja liikevoittoprosentti 1,9.

Lehti- ja arkkipainoyhtiö I-print Oy:n tilikauden liikevaihto oli 22 157 tuhatta euroa, mikä on 16,8 prosenttia edellisvuotista enemmän. Liiketoiminnan muut tuotot olivat 370 tuhatta euroa ja liiketoiminnan kulut 20 714 tuhatta euroa. Tilikauden liikevoitto oli 1 818 tuhatta euroa ja liikevoittoprosentti 8,2. Luvut eivät ole suoraan vertailukelpoisia joh-tuen lokakuussa tapahtuneesta tytäryhtiö Oy I-print Wasa Ab:n sulautumisesta emoyhtiö I-print Oy:öön. Emoyhtiönsä I-print Oy:öön 30.9.2001 sulautuneen Oy I-print Wasa Ab:n yhdeksän kuukauden liikevaihto oli 4 808 tuhatta euroa ja liiketoiminnan muut tuotot neljä tuhatta euroa. Yhtiön liiketoiminnan kulut olivat 4 458 tuhatta euroa ja liikevoitto 354 tuhatta euroa. I-print Oy:n ja Oy I-print Wasa Ab:n muodostaman alakonsernin yhteenlaskettu liikevaihto oli kertomusvuonna 25 397 tuhatta euroa, liiketoiminnan muut tuotot 94 tuhatta euroa. I-print-konsernin liiketoiminnan kulut kasvoivat edellisvuodesta 7,3 prosenttia 23 324 tuhanteen euroon. Alakonsernin liikevoitto oli 2 172 tuhatta euroa ja liikevoittoprosentti 8,6.

Tytärtytiöt Kiinteistö Oy Seinäjoen Koulukatu 10 ja Seinäjoen Kassatalo Osakeyhtiö ovat kiinteistöyhtiöitä.

I-Mediat Oy:ssä ei ole toimintaa. Näiden yhtiöiden liikevaihto oli kertomusvuonna yhteensä 404 tuhatta euroa.

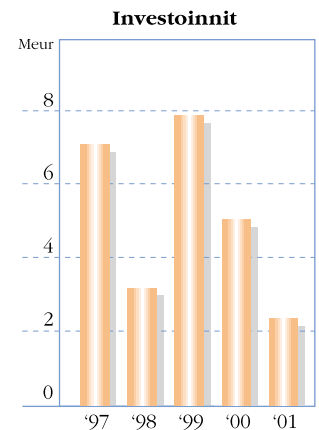
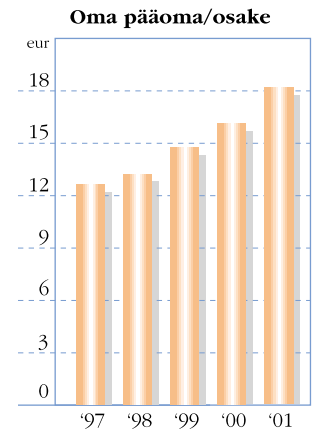
Sähköinen viestintä

Ilkka-Yhtymä Oyj on osakkaana Pohjanmaan Paikallistelevio Oy:ssä (PPTV Oy) 50%:n osuudella. Pohjanmaan Paikallistelevio Oy:n maksu-TV-liiketoiminta myytiin 26.6.2001 allekirjoitetulla kauppasopimuksella Vaasan Läänin Puhelin Oy:lle. Myös jäljelle jää-

nyt videoliiketoiminta loppui vuoden lopussa. Yhtiö tullaan lakkauttamaan kuluvan tilikauden aikana. Yhtiön liikevaihto tilikaudella oli 524 tuhatta euroa.

Ilkka-Yhtymä Oyj on osakkaana Etelä-Pohjanmaan Viestintä Oy:ssä 31,5% osuudella. Yhtiö harjoittaa paikallisradiotoimintaa Radio Seinäjoen nimellä. Yhtiön liikevaihto tilikaudella oli 216 tuhatta euroa.

Verkkolehtiä ja mobiilipalveluja kehitetään yhteistyössä Arena Partners Oy:n omistajalehtien kanssa. Yhteistyön tavoitteena on nopeuttaa sähköisten palvelujen ja asiain kehittämistä tukemaan nykyisten lehtiemme toimintaa.



Artturi Leinosen palkinnon vuoden eteläpohjalaisina kulttuurivaikuttajina saivat bassobaritoni Kalevi Olli ja Lapuan Harrastajanäyttelijät. Ilkan kulttuuripalkinto eli kulttuurikilpi luovutettiin Kristiinankaupungin kaupungille puukaupungin vaalimiestä ja suojelusta.

Lehtien viralliset levikit

Ilkka	55 536
Pohjalainen	33 491
Härmät	4 084
Jurvan Sanomat	2 482
Järviseuu	6 621
Suupohjan Sanomat	4 823
Viiskunta	7 540
Vaasan Ikkuna (jakelu)	34 500
Etelä-Pohjanmaa (jakelu 1.1.2002 alkaen)	40 000

Yhtiökokous, hallintoneuvosto ja hallitus

Varsinainen yhtiökokous 24.4.2001 vahvisti tilinpäätöksen vuodelta 2000, myönsi vastuuvapauden hallintoneuvoston ja hallituksen jäsenille sekä toimitusjohtajalle ja päätti, että osinkoa jaetaan 114 % osakepääomalle, eli 1,14 euroa/osake.

Yhtiökokous perui 11.4.2000 annetun valtuutuksen ja valtuutti hallituksen yhden vuoden aikana yhtiökokouksen päivämäärästä lukien, tarvittaessa osakkeenomistajien merkintäetuoikeudesta poiketen, päättämään osakepääoman korottamisesta enintään 651.793 eurolla

(3.875.385 markalla) ja/tai vaihtovelkakirjalainojen ottamisesta ja/tai optio-oi-keuksien antamisesta.

Yhtiökokous päätti yhtiöjärjestyksen 11 § 1. ja 4. mom. muuttamisesta.

Hallintoneuvoston erovuoroisista jäsenistä yhtiökokouksessa valittiin uudeen Markku Akonniemi, Alpo Joensuu ja Marja Vettenranta. Uusiksi hallintoneuvoston jäseniksi valittiin Heikki Järvi-Laturi, Martti Koski, Esa Latva-Rasku ja Jukka Tunkkari sekä henkilöstöjäsenet Sanna Hirvilampi ja Seppo Nurmi.

Varsinaiseksi tilintarkastajiksi valittiin kanslianeuvos Risto Järvinen, KHT ja Tilintarkastajien Oy -Ernst & Young, KHT-yhteisö. Varatilintarkastajiksi valittiin KHT Pekka Luoma ja KHT Päivi Virtanen.

Hallintoneuvosto valitsi kokouksessaan 21.5.2001 Ilkka-Yhtymä Oyj:n hallitukseen erovuorossa olleen Veikko Heikkilän uudelleen. Veikko Heikkilä jatkaa hallituksen puheenjohtajana. Hallintoneuvoston puheenjohtajana toimii edelleen Jaakko Rintala.

Pääoma, osakkeet ja osakkeenomistajat

Ilkka-Yhtymä Oyj:n kaupparekisteriin merkitty osakepääoma oli 31.12.2001 3.259.074 euroa. Osakepääoma jakautuu 3.259.074 nimellisarvoltaan 1 euron osakkeeseen. Osakkeet jakautuvat kahteen sarjaan. I-sarjan ja II-sarjan osakkeet eroavat toisistaan siten, että jokainen I-sarjan osake tuottaa oikeuden yhtiökokouksessa äänestää kahdellakymmenellä (20) äänellä ja II-sarjan osake yhdellä (1) äänellä. Kummankin sarjan osakkeet oikeuttavat yhtä suureen osinkoon.

Yhtiöjärjestyksen mukaan vähimmäispääoma on 3 miljoonaa euroa ja enimmäispääoma 12 miljoonaa euroa, joissa rajoissa osakepääomaa voidaan korottaa tai alentaa yhtiöjärjestyksestä muuttamatta. Osakkeet jakautuvat I-sarjan ja II-sarjan osakkeisiin siten, että I-sarjan osakkeita on vähintään 950.000 ja enintään 3.360.000 kappaletta ja II-sarjan osakkeita on vähintään 2.050.000 ja enintään 8.640.000 kappaletta.

Yhtiöjärjestyksen mukaisesti yhtiökokouksessa ei kukaan voi äänestää omasta puolestaan tai toisen valtuuttamana

yhteensä suuremmalla äänimäärällä kuin yhdellä kahdeskymmenesosalla (1/20) kokouksessa edustetusta koko äänimäärästä.

Yhtiön I-sarjan osakkeita koskee suostumuslauseke, jonka mukaan osaketta ei ilman hallituksen suostumusta saa siirtää toiselle henkilölle.

Arvopaperimarkkinalain 2 luvun 10 §:n mukainen julkistaminen

Ilkka-Yhtymä Oyj on 23.11.2001 saanut ilmoituksen sopimuksesta, joka toteutuessaan johtaa siihen, että sekä Savon Mediat Oy:n että sen konsernin osuus Ilkka-Yhtymä Oyj:ssä tulee vähenemään nykyisistä omistusosuuksista alle kahdeskymmenesosaan (1/20) sekä äänimäärästä että osakepääomasta.

Savon Mediat Oy ja sen tytäryhtiö Turvakoski Oy ovat 22.11.2001 Etelä-Pohjanmaan Lehtiseura r.y:n, Sanoma Osakeyhtiön ja TS-Yhtymä Oy:n kanssa allekirjoitetulla sopimuksella sitoutuneet

myymään kaikki omistamansa Ilkka-Yhtymä Oyj:n I-sarjan ja II-sarjan osakkeet. Myynnit toteutetaan edellyttäen että tietyt, mm. myyntihintaa koskevat ehdot täyttyvät.

Edellä tarkoitettu myyntisitoumus on voimassa II-sarjan osakkeiden osalta 1.6.2004 saakka ja I-sarjan osakkeiden osalta toistaiseksi, päättyen aikaisintaan, kun Savon Mediat Oy:n emoyhtiö Keski-suomalainen Oyj:stä on mahdollisesti tullut Savon Mediat Oy:n kaikkien osakkeiden omistaja.

Savon Media Oy ja sen tytäryhtiö Turvakoski Oy omistivat tilikauden vaihteessa Ilkka-Yhtymä Oyj:n I-osakkeita 200 948 kpl ja II-osakkeita 253 060 kpl, joka on yhteensä noin 13,9 prosenttia Ilkka-Yhtymä Oyj:n osakepääomasta.

Osakkeen noteeraus ja vaihto

Ilkka-Yhtymä Oyj:n osaketta on noteerattu Helsingin Pörssissä vuodesta 1981 lähtien. II-sarjan osaketta on no-

Osakepääoma 31.12.2001

	Osakepääoma EUR	Osakkeita kpl	Osuus osake- pääomasta %	Osuus äänistä %
I-sarja	956 458	956 458	29,3	89,3
II-sarja	2 302 616	2 302 616	70,7	10,7
Yhteensä	3 259 074	3 259 074	100,0	100,0

Osakepääoman korotukset 1995 - 2001

Merkintäaika	Merkintäehdot	I-sarja kpl	II-sarja kpl	Osake- pääoman korotus eur	Uusi osake- pääoma eur	Osinko- oikeus
29.12.1995	Suunnattu anti, sulautumisvastike 1) Järviseudun Lehti-Osakeyhtiön osakkaille suhde 1:44 II-sarja Kristiinan Sanomalehti Oy:n osakkaille suhde 1:52 II-sarja Osakeyhtiö Seinäjoen osakkaille suhde 7:2 II-sarja Yhteensä		10 604 3 744 7 352 21 700	18 248	1 827 236	1/1 1995
13.5.-14.6.1996	Uusmerkintä kahdella I- tai II-sarjan osakkeella yksi II-sarjan osake á 4,20 EUR		1 086 224	913 449	2 740 684	1/1 1996
14.5.1999	Osakepääoman korotus rahastoannilla nimellisarvoa korottamalla			518 390	3 259 074	

1) Sulautumisvastikkeen jako on alkanut tammikuussa 1996.

teerattu osakkeen liikkeeseen laskusta vuodesta 1988 lähtien. I-sarjan osakkeita vaihdettiin vuonna 2001 I-listalla 16.498 kappaletta. Vaihdetujen osakkeiden arvo oli 402 tuhatta euroa. Yhtiön II-sarjan osakkeita vaihdettiin I-listalla vuonna 2001 25.863 kappaletta. Vaihdetujen osakkeiden arvo oli 504 tuhatta euroa. Ilkka-Yhtymä Oyj:n I-sarjan osakkeen alin noteeraus tilikaudella oli 20,00 euroa ja ylin noteeraus 26,09 euroa. II-sarjan osakkeen alin noteeraus oli tilikaudella 17,00 euroa ja ylin noteeraus 22,00 euroa. Koko osakekannan markkina-arvo tilinpäätöspäivänä oli 70,8 miljoonaa euroa.

Arvo-osuusjärjestelmä

Ilkka-Yhtymä Oyj:n osakkeet ovat arvo-osuusjärjestelmässä. Arvo-osuusjärjestelmään siirtymisen ilmoittautuspäivä oli 7.6.1995. Yhtiön osakkeista ja niiden omistajista pidetään osakseluetteloa Suomen Arvopaperikeskus Oyj:ssä.

Osinkopolitiikka

Yhtiö pyrkii jakamaan konsernin vuosituloksesta vähintään kolmanneksen osinkoina. Hallitus esittää tilikaudella jaettavaksi konsernin vuosituloksesta 55 prosenttia osinkona.

Johdon omistus

Yhtiön hallintoneuvoston ja hallituksen jäsenet ja toimitusjohtaja omistivat 31.12.2001 yhteensä 138.039 osaketta, jotka edustivat 4,23 prosenttia yhtiön koko osakekannasta ja 8,73 prosenttia äänistä.

Sisäpiiriohje

Ilkka-Yhtymä Oyj on ottanut käyttöön Helsingin Pörssin antaman ohjeen mukaiset sisäpiirisäännökset.

Hallituksen valtuutus

Yhtiökokous perui 11.4.2000 annetun valtuutuksen ja valtuutti hallituksen yhden vuoden aikana yhtiökokouksen päivämäärästä lukien, tarvittaessa osakkeenomistajien merkintäetuoikeudesta poiketen, päättämään

- osakepääoman korottamisesta yhdellä tai useammalla uusmerkinnällä ja/tai
- vaihtovelkakirjalainojen ottamisesta ja/tai optio-oikeuksien antamisesta, sekä
- kaikista osakkeiden merkintäehdoista ja lainan, vaihdon ja/tai merkinnän ehdoista siltä osin, kuin niitä ei valtuutuspäätöksessä ole määrätty.

Uusmerkinnässä tai uusmerkinnöissä annettavien, optio-oikeuksien perusteella merkittävien ja vaihtovelkakirjalainoja vastaan vaihdettavien II-sarjan osakkeiden määrä saa olla yhteensä enintään 651.793 euroa.

Osakkeenomistajille kuuluvasta etuoikeudesta osakkeiden sekä optio-oikeuksien ja vaihtovelkakirjalainojen merkintään voidaan poiketa ainoastaan silloin, kun valtuutusta käytetään yhtiön kilpailuedellytysten parantamiseen tai strategisten kehittämismahdollisuuksien vahvistamiseen tai yrityskaupan tai liiketoiminnan oston rahoitukseen tai yritysten välisen yhteistyön järjestämiseen tai muun yhtiön kannalta painavan taloudellisen syyn sitä vaatiessa.

Osakkeenomistajan merkintäetuoikeudesta ei voida poiketa yhtiön lähipiiriin kuuluvan hyväksi.

Osakkeenomistajien merkintäetuoikeudesta poiketen voidaan laskea liikkeeseen enintään viidesosa yhtiökokouksen valtuutus päätöksen ja hallituksen korotuspäätöksen ajankohtana rekisteröidystä yhtiön osakepääomasta ja osakkeiden yhteenlasketusta äänimäärästä.

Osakkeita ja/tai optio-oikeuksia ja/tai vaihtovelkakirjalainoja voidaan merkitä myös apporttiomaisuutta vastaan tai muutoin tietyin ehdoin.

Yhtiö ei ole laskenut liikkeeseen optio-oikeuksia tai vaihtovelkakirjalainoja.

Yhtiön hallituksella ei ole valtuutusta omien osakkeiden hankkimiseen tai luovuttamiseen.

Osakkeen verotusarvo

Vuoden 2001 verotuksessa Ilkka-Yhtymä Oyj:n I-sarjan osakkeen verotusarvoksi vahvistettiin 16,10 euroa ja II-sarjan osakkeen 14,00 euroa.

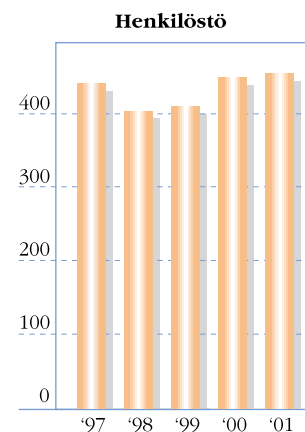
Henkilökunta

Konsernin palveluksessa oli kertomusvuonna keskimäärin 498 henkilöä työsuhteessa ja vastaava määrä emoyhtiössä oli 33.

Keskimääräinen henkilöstön määrä kokopäiväiseksi muutettuna

	2001	2000
Konserni	459	452
Ilkka-Yhtymä Oyj	31	28

Konsernin henkilömäärä oli 31.12.2001 kokopäiväiseksi muutettuna 445 ja emoyhtiössä 29.



Suurimmat osakkeenomistajat osakepääoman mukaan omistajaluettelossa

31.12.2001	I-sarja	II-sarja	Osakkeita yhteensä	Osuus osakk.
Arnedo Oy	47 990	1 064 702	1 112 692	34,14 %
Savon Mediat Oy	175 048	220 820	395 868	12,15 %
Keskinäinen Vakuutusyhtiö Tapiola	32 100	70 524	102 624	3,15 %
Keskinäinen Eläkevakuutusyhtiö Tapiola	9 656	64 922	74 578	2,29 %
Turvakoski Oy	25 900	32 240	58 140	1,78 %
Laakkonen Reino		53 062	53 062	1,63 %
Aukia Jaakko	40 844	1 732	42 576	1,31 %
Keski-Pohjanmaan Kirjapaino Oy	30 202	10 368	40 570	1,24 %
Mutka Heikki	13 657	25 999	39 656	1,22 %
Keskinäinen Henkivakuutusyhtiö Tapiola		34 296	34 296	1,05 %
Yhteensä	375 397	1 578 665	1 954 062	59,96 %

Suurimmat osakkeenomistajat äänimäärän mukaan osaksluettelossa

31.12.2001	I-sarja rek.	Osuus osakk.	II-sarja	Osuus osakk.	Osakkeita yhteensä	Osuus äänistä
Arnedo Oy			1 064 702	46,24 %	1 064 702	4,97 %
Savon Mediat Oy	35 022	3,66 %	220 820	9,59 %	255 842	4,30 %
Aukia Jaakko	40 844	4,27 %	1 732	0,08 %	42 576	3,82 %
Etelä-Pohjanmaan Lehtiseura Ry	33 971	3,55 %	154	0,01 %	34 125	3,17 %
Keski-Pohjanmaan Kirjapaino Oy	30 202	3,16 %	10 368	0,45 %	40 570	2,87 %
Keskinäinen Vakuutusyhtiö Tapiola	23 820	2,49 %	70 524	3,06 %	94 344	2,55 %
Keskinäinen Eläkevakuutusyhtiö Ilmarinen	22 640	2,37 %			22 640	2,11 %
Mutka Heikki	13 539	1,42 %	25 999	1,13 %	39 538	1,38 %
Etelä-Pohjanmaan Osuuspankki	13 278	1,39 %			13 278	1,24 %
Keskinäinen Eläkevakuutusyhtiö Tapiola	9 656	1,01 %	64 922	2,82 %	74 578	1,20 %
Yhteensä	222 972	23,31 %	1 459 221	63,37 %	1 682 193	27,62 %

Ilkka-Yhtymä Oyj:n hallintoneuvostossa on yhtiöjärjestyksen mukaan kaksi henkilöstön edustajaa.

Investoinnit

Tilikauden investoinnit olivat yhteensä 2 336 tuhatta euroa. Tilikauden investoinnit olivat pääosin koneiden ja kaluston korvausinvestointeja sekä painotoiminnan tuotannonparannusinvestointeja.

Rahoitus

Konsernin maksuvalmius säilyi vuoden aikana hyvänä. Maksuvalmiuden

tunnuslukuista current ratio oli tilikauden päättyessä 4,04 (3,29). Konsernitaseen mukainen omavaraisuusaste oli tilikauden päättyessä 83,0 prosenttia (79,9). Tilikauden rahoitustulos oli 12 482 tuhatta euroa.

Arvio liiketoimintojen kehittymisestä alkaneen tilikauden aikana

Konsernin liikevaihdon arvioidaan hieman kasvavan, ellei graafisen teollisuuden markkinatilanteessa ja lehtien levikkialueen taloudellisessa kehityksessä tapahdu olennaisia muutoksia. Kasvua odotetaan kustannustoiminnan tuottoihin. Painotoiminnan tuottojen arvioi-

daan pysyvän ennallaan, mikäli vientitoiminnan volyymit säilyvät. Suhteellisen liikevoiton ja tilikauden voiton arvioidaan laskevan vuoden 2001 tilinpäätöksessä olevista käyttöomaisuusosakkeiden myyntivoitoista johtuen. Varsinaisen toiminnan suhteellisen liikevoiton arvioidaan pysyvän lähes ennallaan.

Suurimmat osakkeenomistajat osakepääoman mukaan osakseluettelossa

31.12.2001	I-sarja rek.	II-sarja	Osakkeita yhteensä	Osuus osakk.
Arnedo Oy		1 064 702	1 064 702	32,67 %
Savon Mediat Oy	35 022	220 820	255 842	7,85 %
Keskinäinen Vakuutusyhtiö Tapiola	23 820	70 524	94 344	2,89 %
Keskinäinen Eläkevakuutusyhtiö Tapiola	9 656	64 922	74 578	2,29 %
Laakkonen Reino		53 062	53 062	1,63 %
Aukia Jaakko	40 844	1 732	42 576	1,31 %
Keski-Pohjanmaan Kirjapaino Oy	30 202	10 368	40 570	1,24 %
Mutka Heikki	13 539	25 999	39 538	1,21 %
Turvakoski Oy	3 700	32 240	35 940	1,10 %
Keskinäinen Henkivakuutusyhtiö Tapiola		34 296	34 296	1,05 %
Yhteensä	156 783	1 578 665	1 735 448	53,25 %

Omistusjakautuma suuruusluokittain 31.12.2001 *)

Osakkeiden määrä, I-sarja	Omis- tuksia %	Osuus omistuksista	Osakelkm %	Osuus osakkeista
1 - 50	2 047	57,44	46 751	4,89
51-100	586	16,44	42 047	4,40
101-500	813	22,81	189 863	19,85
501-1000	58	1,63	38 044	3,98
1001-	60	1,68	347 915	36,38
KAIKKI YHTEENSÄ	3 564	100,00	664 620	69,49
Odotusluettelolla yhteensä			256 896	26,86
Yhteistilillä			34 942	3,65
LIIKKEESEEN LASKETTU MÄÄRÄ			956 458	100,00

Osakkeiden määrä, II-sarja	Omis- tuksia	Osuus omistuksista %	Osakelkm	Osuus osakkeista %
1 - 50	1 804	46,59	40 523	1,76
51-100	739	19,09	55 105	2,39
101-500	1 077	27,82	239 065	10,38
501-1000	159	4,11	108 961	4,73
1001-	93	2,40	1 830 065	79,48
KAIKKI YHTEENSÄ	3 872	100,00	2 273 719	98,75
Odotusluettelolla yhteensä			28 897	1,25
Yhteistilillä				
LIIKKEESEEN LASKETTU MÄÄRÄ			2 302 616	100,00

*) Osakasluettelon mukaan

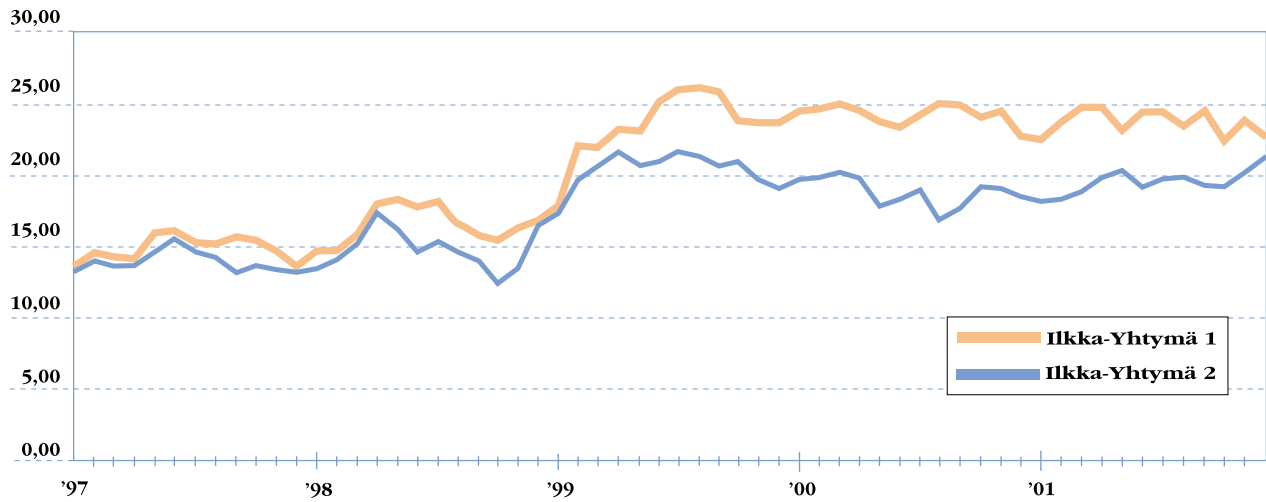
Omistusjakautuma sektoreittain 31.12.2001 *)

Sektoriluokka, I-sarja	Omis- tuksia	Osuus omistuksista %	Osakelkm	Osuus osakkeista %
Yksityiset yritykset	44	1,23	89 690	9,38
Rahoitus- ja vakuutuslaitokset	14	0,39	56 558	5,91
Julkisyhteisöt	2	0,06	32 296	3,38
Voittoa tavoittelemattomat yhteisöt	72	2,02	52 707	5,51
Kotitaloudet	3 430	96,24	433 259	45,30
Ulkomaat	2	0,06	110	0,01
KAIKKI YHTEENSÄ	3 564	100,00	664 620	69,49
Odotusluettelolla yhteensä			256 896	26,86
Yhteistilillä			34 942	3,65
LIIKKEESEEN LASKETTU MÄÄRÄ			956 458	100,00
Hallintarekisteröidyt yhteensä				

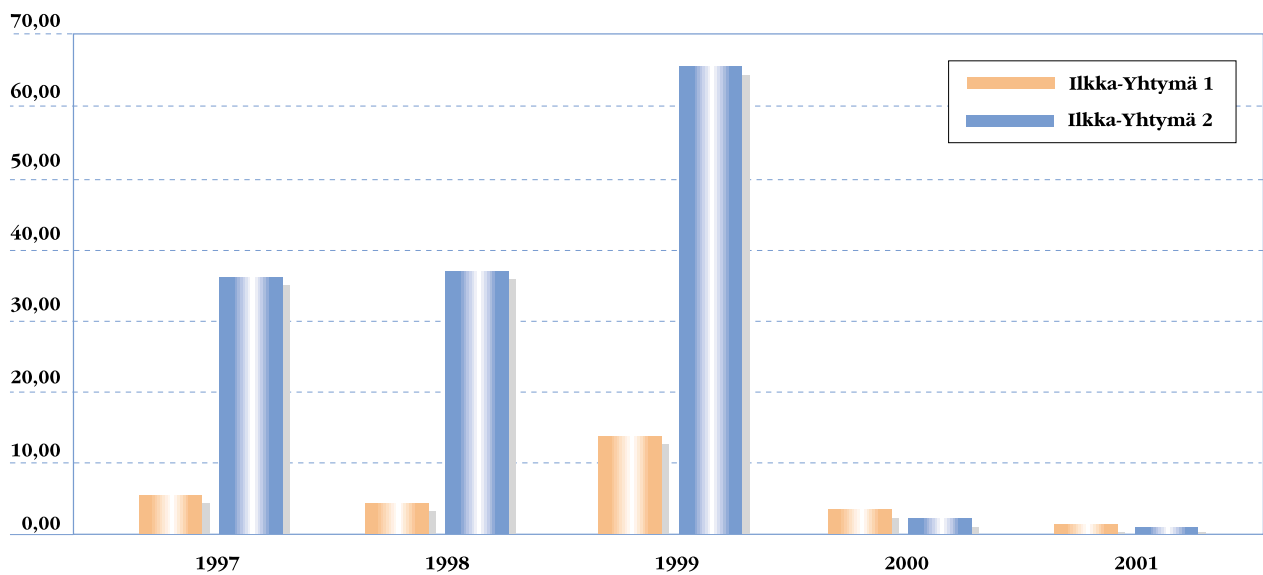
Sektoriluokka, II-sarja	Omis- tuksia	Osuus omistuksista %	Osakelkm	Osuus osakkeista %
Yksityiset yritykset	53	1,37	1 382 745	60,05
Rahoitus- ja vakuutuslaitokset	16	0,41	175 238	7,61
Julkisyhteisöt	3	0,08	65 658	2,85
Voittoa tavoittelemattomat yhteisöt	89	2,30	21 206	0,92
Kotitaloudet	3 708	95,79	628 732	27,31
Ulkomaat ja hallintarekisteri	2	0,05	140	0,01
KAIKKI YHTEENSÄ	3 871	100,00	2 273 719	98,75
Yhteistilillä			28 897	1,25
LIIKKEESEEN LASKETTU MÄÄRÄ			2 302 616	100,00
Hallintarekisteröidyt yhteensä			12 400	0,54

*) Osakasluettelon mukaan

Ilkka-Yhtymä Oyj:n osakkeiden kurssikehitys (eur)
1.1.1997 – 31.12.2001



Ilkka-Yhtymä Oyj:n osakkeiden suhteellinen vaihto (%)
1997 – 2001



Taloudellista kehitystä kuvaavat tunnusluvut

Ilkka-konserni	2001	2000	1999	1998	1997
Liikevaihto, Meur	52,6	50,9	42,3	41,6	38,2
- muutos	3,4	20,2	1,6	9,1	-3,3
Liikevoitto, Meur	10,2	8,9	7,1	5,8	4,5
-% liikevaihdosta	19,4	17,5	16,8	13,8	11,8
Voitto ennen satunnaisia eriä, Meur	12,6	10,5	8,0	6,1	4,6
-% liikevaihdosta	23,9	20,7	18,8	14,7	12,1
Voitto ennen veroja, Meur	12,6	10,5	8,0	6,1	4,6
-% liikevaihdosta	23,9	20,7	18,8	14,7	12,1
Oman pääoman tuotto (ROE), %	15,8	14,5	11,6	9,9	8,1
Sijoitetun pääoman tuotto (ROI), %	20,6	18,5	15,4	13,0	10,7
Omavaraisuusaste, %	83,0	79,9	80,1	81,6	79,9
Bruttoinvestoinnit, Meur	2,3	5,5	7,9	3,2	7,3
-% liikevaihdosta	4,4	10,9	18,7	7,6	19,1
Taseen loppusumma, Meur	72	68	62	56	53
Maksuvalmius (current ratio)	4,04	3,29	3,41	3,46	2,23
Henkilöstö keskimäärin	459	452	413	408	440

Tunnuslukujen laskennassa on huomioitu vapaaehtoisten varausten ja poistoeron laskennallinen (lykätty) verovelka.

Taloudellista kehitystä kuvaavien tunnuslukujen laskennassa käytetyt kaavat:

Oman pääoman tuotto-% (ROE)	=	$\frac{\text{Tulos ennen satunnaisia eriä - Tilikauden verot}^* \pm \text{Laskennallisen verovelan muutos}}{\text{Oma pääoma + Vähemmistöosuus + Vapaaehtoiset varaukset ja poistoero laskennallisella (lykättyllä) verovelalla vähennettynä (keskiarvo)}}$	x 100
Sijoitetun pääoman tuotto-% (ROI)	=	$\frac{\text{Tulos ennen satunnaisia eriä + Korko- ja muut rahoituskulut}}{\text{Taseen loppusumma - Korottomat velat (keskiarvo)}}$	x 100
Omavaraisuusaste (%)	=	$\frac{\text{Oma pääoma + Vähemmistöosuus + Vapaaehtoiset varaukset ja poistoero laskennallisella (lykättyllä) verovelalla vähennettynä}}{\text{Taseen loppusumma - Saadut ennakot}}$	x 100
Maksuvalmius (current ratio)	=	$\frac{\text{Vaihtuvat vastaavat}}{\text{Lyhytaikainen vieras pääoma}}$	

* Ei sisällä satunnaisiin eriin kohdistuvaa osuutta veroista.

Osakekohtaiset tunnusluvut

Ilkka-konserni	2001	2000	1999	1998	1997
Tulos/osake (EPS), eur	2,73	2,28	1,66	1,31	1,01
Oma pääoma/osake, eur	18,04	16,45	14,91	13,66	12,76
Osinko/osake (I-sarja), eur	1,50	1,14	0,82	0,44	0,42
Osinko/osake (II-sarja), eur	1,50	1,14	0,82	0,44	0,42
Nimellisosinko eur/osake (I-sarja ja II-sarja)	1,50 *)	1,14	0,82	0,44	0,42
Osinko/tulos, (I-sarja), %	55	50,1	49,7	33,5	41,5
Osinko/tulos, (II-sarja), %	55	50,1	49,7	33,5	41,5
Efektiiivinen osinkotuotto (I-sarja), %	6,4	5,7	3,4	2,5	3,1
Efektiiivinen osinkotuotto (II-sarja), %	7,1	6,1	4,2	2,7	3,0
Hinta/voitto -suhde (P/E) (I-sarja)	8,6	8,8	14,5	13,6	13,4
Hinta/voitto -suhde (P/E) (II-sarja)	7,7	8,3	11,9	12,5	13,7
Osakkeiden osakeantioikaistu kurssikehitys					
keskikurssi (I-sarja), eur	24,34	24,75	24,53	16,67	14,98
keskikurssi (II-sarja), eur	19,51	19,20	20,42	15,24	13,75
alin kurssi (I-sarja), eur	20,00	20,00	17,00	13,62	13,03
alin kurssi (II-sarja), eur	17,00	16,50	16,50	11,77	11,77
ylin kurssi (I-sarja), eur	26,09	26,00	28,00	20,18	17,24
ylin kurssi (II-sarja), eur	22,00	21,50	23,10	17,45	15,98
kauden lopun kurssi (I-sarja), eur	23,50	20,00	24,00	17,74	13,62
kauden lopun kurssi (II-sarja), eur	21,00	18,80	19,70	16,40	13,87
Osakekannan markkina-arvo					
Yhteensä Meur	70,8	62,4	68,3	54,7	45,0
Osakkeiden vaihto (I-sarja), kpl	16 498	37 928	124 828	40 798	50 792
-% osakkeiden kokonaismäärästä	1,7	4,0	13,1	4,3	5,3
Osakkeiden vaihto (II-sarja), kpl	25 863	52 581	1 532 978	859 884	852 418
-% osakkeiden kokonaismäärästä	1,1	2,3	66,6	37,3	37,0
Osakkeiden osakeantioikaistun lukumäärän painotettu k-a tilikauden aikana, kpl	3 259 074	3 259 074	3 259 074	3 259 074	3 259 074
Osakkeiden osakeantioikaistu lukumäärä tilikauden lopussa, kpl	3 259 074	3 259 074	3 259 074	3 259 074	3 259 074

*) Hallituksen esitys

Tunnuslukujen laskennassa on huomioitu vapaaehtoisten varausten ja poistoeron laskennallinen (lykätty) verovelka.

Osakekohtaisten tunnuslukujen laskennassa käytetyt kaavat:

Tulos/osake (EPS)	=	$\frac{\text{Tulos ennen satunnaisia eriä} - \text{Tilikauden verot} * +/- \text{Laskennallisen verovelan muutos} +/- \text{Vähemmistöosuus}}{\text{Tilikauden keskimääräinen, osakeantioikaistu osakkeiden lukumäärä}}$	
Oma pääoma/osake	=	$\frac{\text{Oma pääoma} + \text{Vapaaehtoiset varaukset ja poistoero laskennallisella (lykättyllä) verovelalla ja vähemmistöosuudella vähennettynä}}{\text{Osakkeiden osakeantioikaistu lukumäärä tilinpäätöspäivänä}}$	
Osinko/osake	=	$\frac{\text{Tilikauden osinko osaketta kohden}}{\text{Tilikauden jälkeen tapahtuneiden osakeantien oikaisukerroin}}$	
Osinko/tulos (%)	=	$\frac{\text{Osakekohtainen osinko}}{\text{Osakekohtainen tulos}} \times 100$	x 100
Efektiivinen osinkotuotto (%)	=	$\frac{\text{Osinko/osake}}{\text{Osakeantioikaistu tilikauden viimeisen kauppapäivän mukainen osakkeen kaupankäyntimäärillä painotettu keskikurssi}}$	x 100
Hinta/voitto -suhde (P/E)	=	$\frac{\text{Osakeantioikaistu tilikauden viimeisen kauppapäivän keskikurssi}}{\text{Tulos/osake}}$	
Osakeantioikaistu keskikurssi	=	$\frac{\text{Osakkeiden markkamääräinen kokonaisvaihto}}{\text{Osakkeiden osakeantioikaistu vaihto, kpl}}$	
Osakekannan markkina-arvo	=	Osakkeiden lukumäärä x tilikauden viimeinen kaupantekokurssi	

* Ei sisällä satunnaisiin eriin kohdistuvaa osuutta veroista.

Konsernituloslaskelma

	1.1. - 31.12.2001	1.1. - 31.12.2000
	1000 eur	1000 eur
Liikevaihto	52 587	50 856
Valmisteverastojen lisäys (+) tai vähennys (-)	5	1
Liiketoiminnan muut tuotot	4 089	2 818
Aineet, tarvikkeet ja tavarat		
Ostot tilikauden aikana	13 111	11 178
Varastojen lisäys (-) tai vähennys (+)	-1 708	-334
Ulkopuoliset palvelut	7 395	7 046
Materiaalit ja palvelut yhteensä	18 799	17 890
Palkat ja palkkiot	13 560	13 239
Eläkekulut	2 375	2 311
Muut henkilösivukulut	1 018	1 024
Henkilöstökulut yhteensä	16 953	16 575
Suunnitelman mukaiset poistot	3 667	3 731
Liiketoiminnan muut kulut	7 070	6 571
Liikevoitto	10 193	8 909
Rahoitustuotot ja -kulut:		
Tuotot osuuksista omistusyhteisyryksissä	-16	-24
Tuotot muista pysyvien vastaavien sijoituksista	1 189	630
Muut korko- ja rahoitustuotot	1 295	1 135
Korkokulut ja muut rahoituskulut	-104	-137
Rahoitustuotot ja -kulut yhteensä	2 364	1 604
Voitto ennen veroja	12 556	10 513
Tuloverot	-3 741	-3 153
Laskennallisen verovelan muutos	80	55
Tilikauden voitto	8 895	7 414

Konsernin rahoituslaskelma

	1.1.-31.12.2001 1000 eur	1.1.-31.12.2000 1000 eur
Liiketoiminnan rahavirta		
Voitto ennen satunnaisia eriä	12 556	10 513
Oikaisut	-2 552	-388
Käyttöpääoman muutos	-1 799	-2 422
Rahoitustuotot ja kulut	743	655
Maksetut välittömät verot	-2 861	-2 270
Liiketoiminnan rahavirta	6 088	6 088
Investointien rahavirta		
Investoinnit aineellisiin ja aineettomiin hyödykkeisiin, netto	-2 256	-2 180
Investoinnit muihin sijoituksiin, netto	4 056	2 687
Saadut osingot investoinneista	844	453
Investointien rahavirta	2 644	960
Rahavirta ennen rahoitusta	8 732	7 048
Rahoituksen rahavirta		
Lyhytaikaisten lainojen muutos	-690	-192
Pitkäaikaisten lainojen muutos	-126	-996
Lyhytaikaisten saamisten muutos	31	1 092
Pitkäaikaisten saamisten muutos	721	69
Maksetut osingot ja muu voitonjako	-3 672	-2 636
Rahoituksen rahavirta	-3 736	-2 662
Rahavarojen muutos lisäys(+)/vähennys(-)	4 996	4 386
Rahavarat tilikauden alussa	13 029	8 643
Rahavarat tilikauden lopussa	18 025	13 029

Konsernitase

	31.12.2001 1000 eur	31.12.2000 1000 eur
VASTAAVAA		
PYSYVÄT VASTAAVAT		
Aineettomat hyödykkeet		
Aineettomat oikeudet	417	561
Liikearvo	65	243
Muut pitkävaikutteiset menot	329	480
Ennakkomaksut	10	
	<hr/> 822	1 284
Aineelliset hyödykkeet		
Maa- ja vesialueet	858	858
Rakennukset ja rakennelmat	8 602	8 987
Koneet ja kalusto	15 954	16 173
Ennakkomaksut ja keskeneräiset hankinnat	57	538
	<hr/> 25 470	26 556
Sijoitukset		
Osuudet omistusyhteisyrityksissä	440	456
Muut osakkeet ja osuudet	7 142	7 934
Muut sijoitukset	245	246
	<hr/> 7 826	8 636
VAIHTUVAT VASTAAVAT		
Vaihto-omaisuus		
Aineet ja tarvikkeet	1 345	1 216
Keskeneräiset tuotteet	14	9
Muu vaihto-omaisuus	2 592	1 013
	<hr/> 3 951	2 238
Saamiset		
Pitkäaikaiset		
Saamiset omistusyhteisyrityksiltä	103	103
Lainasaamiset	8 188	8 792
	<hr/> 8 291	8 895
Lyhytaikaiset		
Myyntisaamiset	4 371	4 649
Saamiset omistusyhteisyrityksiltä	34	38
Lainasaamiset	17 330	10 878
Muut saamiset	91	131
Siirtosaamiset	3 167	2 745
	<hr/> 24 992	18 440
Rahat ja pankkisaamiset	743	2 228
VASTAAVAA YHTEENSÄ	72 095	68 277

	31.12.2001 1000 eur	31.12.2000 1000 eur
VASTATTAVAA		
OMA PÄÄOMA		
Osakepääoma	3 259	3 259
Ylikurssirahasto	166	166
Arvonkorotusrahasto	30	30
Vararahasto	13 079	13 079
Lainanlyhennysrahasto	24	24
Edellisten tilikausien voitto	33 352	29 653
Tilikauden voitto	8 895	7 414
	58 805	53 626
KONSERNIRESERVI	471	628
VIERAS PÄÄOMA		
Laskennallinen verovelka	3 597	3 677
Pitkäaikainen		
Lainat rahalaitoksilta	568	694
	568	694
Lyhytaikainen		
Lainat rahalaitoksilta	126	816
Saadut ennakot	1 285	1 200
Ostovelat	1 077	1 187
Velat omistusyhteisyrityksille	26	
Muut velat	3 797	3 386
Siirtovelat	2 343	3 063
	8 654	9 652
VASTATTAVAA YHTEENSÄ	72 095	68 277

Ilkka-Yhtymä Oyj:n tuloslaskelma

	1.1.-31.12.2001 1000 eur	1.1.-31.12.2000 1000 eur
Liikevaihto	1 864	2 248
Liiketoiminnan muut tuotot	4 707	3 404
Aineet, tarvikkeet ja tavarat		
Ostot tilikauden aikana	2 041	1 931
Varastojen lisäys (-) tai vähennys (+)	-1 579	-640
Materiaalit ja palvelut yhteensä	462	1 291
Palkat ja palkkiot	1 070	968
Eläkekulut	233	140
Muut henkilösivukulut	59	72
Henkilöstökulut yhteensä	1 362	1 180
Suunnitelman mukaiset poistot	412	394
Liiketoiminnan muut kulut	1 590	1 327
Liikevoitto	2 746	1 459
Rahoitustuotot ja -kulut:		
Tuotot osuuksista saman kons. yrityksissä	3 553	
Tuotot muista pysyvien vastaavien sijoituksista		
Muilta	1 178	621
Muut korko- ja rahoitustuotot		
Saman konsernin yrityksiltä	413	414
Muilta	1 189	1 047
Arvonal. pysyvien vastaavien sijoituksista	-92	
Korkokulut ja muut rahoituskulut		
Saman konsernin yrityksille	-506	-524
Muille	-5	-3
Rahoitustuotot ja -kulut yhteensä	5 730	1 555
Voitto ennen satunnaisia eriä	8 476	3 015
Satunnaiset erät		
Satunnaiset tuotot	170	5 887
Satunnaiset kulut		-1 598
Satunnaiset erät yhteensä	170	4 289
Voitto ennen tilinpäätössiirtoja ja veroja	8 646	7 303
Tilinpäätössiirrot		
Poistoeron lisäys (-) tai vähennys (+)	232	241
Tilinpäätössiirrot yhteensä	232	241
Tuloverot	-2 599	-2 202
Tilikauden voitto	6 279	5 343

Ilkka-Yhtymä Oyj:n rahoituslaskelma

	1.1.-31.12.2001 1000 eur	1.1.-31.12.2000 1000 eur
Liiketoiminnan rahavirta		
Voitto ennen satunnaisia eriä	8 476	3 015
Oikaisut	-9 146	-3 682
Käyttöpääoman muutos	-1 634	-636
Rahoitustuotot ja kulut	663	568
Maksetut välittömät verot	-3 054	-309
Liiketoiminnan rahavirta	-4 695	-1 045
Investointien rahavirta		
Investoinnit aineellisiin ja aineettomiin hyödykkeisiin, netto	-191	-175
Investoinnit muihin sijoituksiin, netto	4 056	1 156
Saadut osingot investoinneista	3 359	447
Investointien rahavirta	7 224	1 428
Rahavirta ennen rahoitusta	2 529	383
Rahoituksen rahavirta		
Lyhytaikaisten lainojen muutos	3 570	1 950
Lyhytaikaisten saamisten muutos	1 322	523
Pitkäaikaisten saamisten muutos	721	69
Saadut ja maksetut konserniavustukset	170	4 289
Maksetut osingot ja muu voitonjako	-3 672	-2 636
Rahoituksen rahavirta	2 111	4 195
Rahavarojen muutos lisäys(+)/vähennys(-)	4 640	4 578
Rahavarat tilikauden alussa	11 898	7 320
Rahavarat tilikauden lopussa	16 537	11 898

Ilkka-Yhtymä Oyj:n tase

	31.12.2001 1000 eur	31.12.2000 1000 eur
VASTAAVAA		
PYSYVÄT VASTAAVAT		
Aineettomat hyödykkeet		
Aineettomat oikeudet	89	52
Muut pitkävaikutteiset menot	173	292
Ennakkomaksut	10	
	<hr/> 272	<hr/> 344
Aineelliset hyödykkeet		
Maa- ja vesialueet	332	332
Rakennukset ja rakennelmat	2 322	2 477
Koneet ja kalusto	259	256
Ennakkomaksut ja keskeneräiset hankinnat	4	
	<hr/> 2 916	<hr/> 3 065
Sijoitukset		
Osuudet saman konsernin yrityksissä	6 284	6 284
Osuudet omistusyhteisyhteisöissä	546	638
Muut osakkeet ja osuudet	6 798	7 591
Muut sijoitukset	191	191
	<hr/> 13 819	<hr/> 14 704
VAIHTUVAT VASTAAVAT		
Vaihto-omaisuus		
Muu vaihto-omaisuus	2 592	1 013
	<hr/> 2 592	<hr/> 1 013
Saamiset		
Pitkäaikaiset		
Saamiset saman konsernin yrityksiltä	5 046	5 046
Saamiset omistusyhteisyhteisöiltä	75	75
Lainasaamiset	8 188	8 792
	<hr/> 13 309	<hr/> 13 913
Lyhytaikaiset		
Saamiset saman konsernin yrityksiltä	1 556	2 849
Saamiset omistusyhteisyhteisöiltä	7	13
Lainasaamiset	16 554	10 864
Siirtosaamiset	2 793	1 104
	<hr/> 20 910	<hr/> 14 839
Rahat ja pankkisaamiset	20	1 102
VASTAAVAA YHTEENSÄ	53 838	48 981

	31.12.2001 1000 eur	31.12.2000 1000 eur
VASTATTAVAA		
OMA PÄÄOMA		
Osakepääoma	3 259	3 259
Ylikurssirahasto	166	166
Arvonkorotusrahasto	30	30
Vararahasto	13 079	13 079
Edellisten tilikausien voitto	14 915	13 288
Tilikauden voitto	6 279	5 343
	37 728	35 165
TILINPÄÄTÖSSIIRTOJEN KERTYMÄ		
Poistoero	1 838	2 070
VIERAS PÄÄOMA		
Lyhytaikainen		
Ostovelat	26	36
Velat saman konsernin yrityksille	12 401	8 854
Muut velat	1 646	2 302
Siirtovelat	199	554
	14 272	11 746
VASTATTAVAA YHTEENSÄ	53 838	48 981

Tilinpäätöksen laadintaperiaatteet

Konserni

Emoyhtiö Ilkka-Yhtymä Oyj sekä tytäryhtiöt Sanomalehti Ilkka Oy, Vaasa Oy, Pohjanmaan Lähisanomat Oy, I-print Oy, I-Mediat Oy, Kiinteistö Oy Seinäjoen Koulukatu 10 ja Seinäjoen Kassatalo Osakeyhtiö muodostavat konsernin. Tilikauden aikana konserniin kuulunut I-print Oy:n tytäryhtiö Oy I-print Wasa Ab on fuusioitu emoyhtiönsä.

Konserniyhtiöiden keskinäinen osakkeenomistus on eliminoitu hankintamenomenetelmällä. Osakkeiden hankintahinnan ja tytäryhtiöiden hankintahetken oman pääoman ero on esitetty konserniaktiivana, jota poistetaan kymmenen vuoden tasapoistoin, koska lehtien julkaisuoikeudet eivät pääsääntöisesti sisälly tasearvoihin. Konserniaktiivaa on sisällytetty myös maa-alueisiin ja rakennuksiin. Rakennuksiin sisällytettyä konserniaktiivaa poistetaan kahdenkymmenen vuoden tasapoistoin.

Konserniyhtiöiden väliset saamiset ja velat, myynnit ja ostot sekä muut yhtiöiden väliset tuotot ja kulut on eliminoitu.

Osakkuusyhtiöinä konsernitilinpäätöksessä ovat mukana Arena Partners Oy, Etelä-Pohjanmaan Viestintä Oy, Kristinestads Förlags Ab, Pohjanmaan Paikallistelevio Oy, Väli-Suomen Media Oy sekä Yrittävä Suupohja Oy. Osakkuusyhtiöt on yhdistelty konsernitilinpäätökseen pääomaosuusmenetelmällä.

Lukujen vertailukelpoisuus

Tilikauden ja edellisen tilikauden luvut ovat vertailukelpoisia.

Vaihto-omaisuus

Vaihto-omaisuus on arvostettu välittömään hankintamenoon tai toden-

näköiseen sitä alhaisempaan luovutushintaan. Vaihto-omaisuusarvopaperit on arvostettu välittömään hankintamenoon tai viimeisten kaupankäyntikurssien keskihintaan tai todennäköiseen edellisiä alhaisempaan luovutushintaan alimman arvon periaatteen mukaisesti.

Käyttöomaisuus ja poistot

Rakennuksien ja maa-alueiden arvoja on kirjanpidossa aikaisemmin korotettu. Muu käyttöomaisuus on arvostettu alkuperäiseen hankintamenoon vähennettynä suunnitelman mukaisilla poistoilla. Suunnitelman mukaiset poistot on laskettu konsernissa yhdenmukaisin pe-

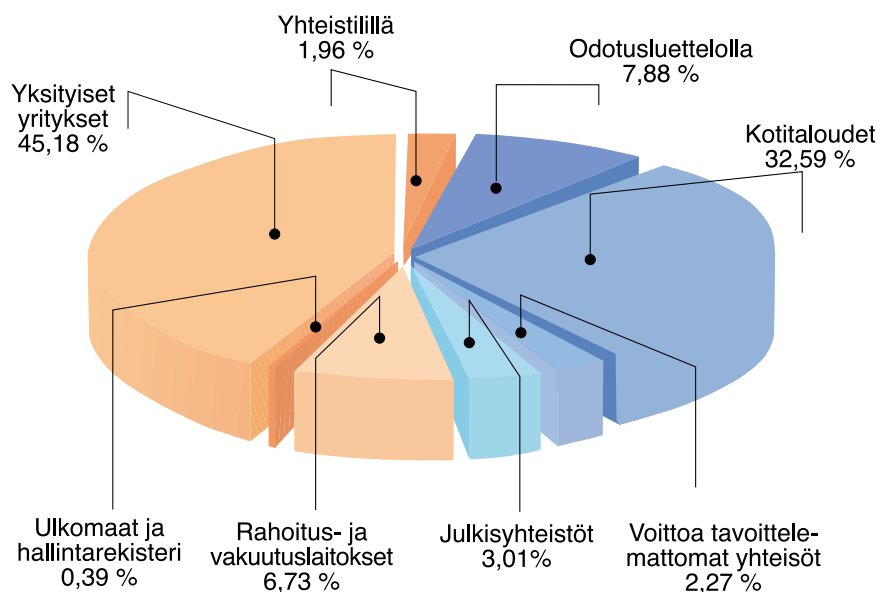
riaattein käyttöomaisuushyödykkeiden taloudellisen käyttöiän mukaisina tasa-poistoina alkuperäisestä hankintahinnasta. Suunnitelman mukaiset poistajat ovat:

Muut pitkävaikutteiset menot	10 vuotta
Rakennukset	20-40 vuotta
Rakennelmat	20 vuotta
Koneet ja kalusto	3-15 vuotta
Konserniliikearvo	5-10 vuotta

Eläkemenojen jaksotus

Henkilöstön eläketurva yhtiöissä on hoidettu vakuutusyhtiöiden kautta.

Osakkeiden jakautuminen omistajaryhmittäin



Tuloslaskelman ja taseen liitetiedot (1 000 eur)

	Konserni		Emoyhtiö	
	2001	2000	2001	2000
1. Liikevaihto				
Liikevaihto toimialoittain				
Kustannustoiminta	37 418	37 465		
Graafinen toiminta	26 965	23 329		
Vuokraustoiminta	404	276		
Muu myynti	1 619	1 461	1 619	1 461
Arvopaperikauppa	246	787	246	787
Sisäiset myynnit	-14 064	-12 461		
Yhteensä	52 587	50 856	1 864	2 248
Liikevaihto markkina-alueittain				
Suomi	49 947	47 484	1 864	2 248
Muut pohjoismaat	2 135	3 372		
Muut maat	506			
Yhteensä	52 587	50 856	1 864	2 248
2. Liiketoiminnan muut tuotot				
Käyttöomaisuuden myyntivoitot	3 745	2 498	3 725	2 468
Vuokratuotot	307	274	980	919
Muut	37	46	2	17
Yhteensä	4 089	2 818	4 707	3 404
3. Henkilöstön keskimääräinen lukumäärä tilikauden aikana, toimialoittain				
Kustannustoiminta	237	231		
Graafinen toiminta	192	193		
Yrityspalvelu	30	28	31	28
Yhteensä	459	452	31	28
4. Johdon palkat ja palkkiot				
Toimitusjohtaja ja hallituksen jäsenet	268	402	143	141
Hallintoneuvoston jäsenet	15	17	15	17
Yhteensä	283	419	158	158
5. Konsernin liikevoitto toimialoittain				
Kustannustoiminta	5 164	6 499		
Graafinen toiminta	2 172	882		
Vuokraustoiminta	277	150		
Muu myynti	2 945	1 965		
Arvopaperikauppa	-199	-506		
Eliminoinnit	-167	-82		
Yhteensä	10 192	8 909		

	Konserni		Emoyhtiö	
	2001	2000	2001	2000
6. Osinkotuottojen sekä korkotuottojen ja -kulojen yhteismäärät				
Osinkotuotot	844	453	3 359	447
Korkotuotot	1 271	1 122	1 580	1 449
Korkokulut	104	137	511	527
7. Satunnaiset erät				
Satunnaiset tuotot			170	5 887
Satunnaiset kulut				1 598
Emoyhtiön satunnaiset erät muodostuvat saaduista ja annetuista konserniavustuksista.				
8. Tuloverot				
Tuloverot satunnaisista eristä			49	1 244
Tuloverot varsinaisesta toiminnasta	3 741	3 153	2 550	958
Yhteensä	3 741	3 153	2 599	2 202

Arvonkorotuksiin sisältyvää piilevää verovelkaa, 89.300 eur, ei ole kirjattu taseeseen.

9. Aineettomat ja aineelliset hyödykkeet

Konserni Aineettomat hyödykkeet	Aineettomat oikeudet	Konserni- liikearvo	Muut pitkäv. menot	Ennakkoma- maksut	Yhteensä
Hankintameno 1.1.2001	3 409	5 690	2 189		11 289
Lisäykset	163		1	10	174
Hankintameno 31.12.2001	3 572	5 690	2 190	10	11 463
Kertyneet poistot ja arvonalennukset 1.1.2001	2 848	5 448	1 709		10 005
Tilikauden poisto	307	177	152		636
Kertyneet poistot 31.12.2001	3 155	5 625	1 861		10 641
Kirjanpitoarvo 31.12.2001	417	65	329	10	822

Konserniliikearvoon yhdistetty konsernireservi

Arvo 1.1.2001	164
Arvo 31.12.2001	164
Kertyneet tuloutukset 1.1.2001	103
Tilikauden tuloutus 2001	15
Kertyneet tuloutukset 31.12.2001	118
Kirjanpitoarvo 31.12.2001	46

Konserni	Maa- alueet	Rakennukset, rakennelmat	Koneet ja kalusto	Ennako- maksut	Yhteensä
Aineelliset hyödykkeet					
Hankintameno 1.1.2001	858	14 120	32 550	538	48 066
Lisäykset		234	2 390	57	2 681
Vähennykset			-174	-538	-713
Hankintameno 31.12.2001	858	14 354	34 766	57	50 034
Kertyneet poistot ja arvonalennukset 1.1.2001		5 133	16 377		21 510
Vähennysten ja siirtojen kertyneet poistot			-134		-134
Tilikauden poisto		619	2 569		3 188
Kertyneet poistot 31.12.2001		5 752	18 812		24 564
Kirjanpitoarvo 31.12.2001	858	8 602	15 954	57	25 470
Koneiden ja laitteiden tasearvo 31.12.2001			15 259		

Emoyhtiö	Aineettomat oikeudet	Muut pitkäv. menot	Ennako- maksut	Yhteensä
Aineettomat hyödykkeet				
Hankintameno 1.1.2001	577	1 914		2 492
Lisäykset	66		10	77
Hankintameno 31.12.2001	643	1 914	10	2 568
Kertyneet poistot ja arvonalennukset 1.1.2001	525	1 622		2 148
Tilikauden poisto	29	119		149
Kertyneet poistot 31.12.2001	554	1 742		2 296
Kirjanpitoarvo 31.12.2001	89	173	10	272

Emoyhtiö	Maa- alueet	Rakennukset, rakennelmat	Koneet ja kalusto	Ennako- maksut	Yhteensä
Aineelliset hyödykkeet					
Hankintameno 1.1.2001	332	4 319	5 476		10 127
Lisäykset			111	4	115
Vähennykset			-14		-14
Hankintameno 31.12.2001	332	4 319	5 574	4	10 228
Kertyneet poistot ja arvonalennukset 1.1.2001		1 842	5 220		7 062
Vähennysten ja siirtojen kertyneet poistot			-14		-14
Tilikauden poisto		155	108		263
Kertyneet poistot 31.12.2001		1 997	5 315		7 312
Kirjanpitoarvo 31.12.2001	332	2 322	259	4	2 916
Koneiden ja laitteiden tasearvo 31.12.2001			167		

10. Arvonkorotukset

Konsernin ja emoyhtiön maa-alueiden hankintamenoön sisältyy 37.000 euron arvonkorotus. Konsernin ja emoyhtiön rakennusten hankintamenoön sisältyy 270.800 euron arvonkorotus. Tilikauden aikana arvonkorotuksissa ei ole tapahtunut muutoksia.

11. Sijoitukset

Konserni	Osakkeet konserni- yrityksissä	Osakkeet omistusyhteys- yrityksissä	Muut osakkeet ja osuudet	Muut sijoitukset	Yhteensä
Kirjanpitoarvo 1.1.2001		456	7 934	246	8 636
Lisäykset			0		0
Vähennykset		-16	-793	-1	-810
Kirjanpitoarvo 31.12.2001		440	7 142	245	7 826
Emoyhtiö					
Kirjanpitoarvo 1.1.2001	6 284	638	7 591	191	14 704
Vähennykset			-793	-1	-794
Arvonlennukset		-92			-92
Kirjanpitoarvo 31.12.2001	6 284	546	6 798	191	13 818

12. Osakkuusyrytyksistä johtuvan konserniaktiivan poistamaton määrä

Konserniaktiiva	
Arvo 1.1.2001	166
Arvo 31.12.2001	166
Kertyneet poistot 31.12.2001	166
Poistamaton konserniaktiiva 31.12.2001	0

13. Konsernin ja emoyhtiön omistamat yritykset

Konserniyritykset	Konsernin omistusosuus-%	Emoyhtiön omistusosuus-%
I-Mediat Oy, Seinäjoki	100,0	100,0
I-print Oy, Seinäjoki	100,0	100,0
Kiinteistö Oy Seinäjoen Koulukatu 10, Seinäjoki	100,0	100,0
Seinäjoen Kassatalo Osakeyhtiö, Seinäjoki	100,0	100,0
Vaasa Oy, Vaasa	100,0	100,0
Sanomalehti Ilkka Oy, Seinäjoki	100,0	100,0
Pohjanmaan Lähisanomat Oy, Seinäjoki	100,0	100,0
Oy I-print Wasa Ab, Vaasa	100,0	
Osakkuusyrietykset	Konsernin omistusosuus-%	Emoyhtiön omistusosuus-%
Arena Partners Oy, Kuopio	27,8	27,8
Etelä-Pohjanmaan Viestintä Oy, Seinäjoki	31,5	31,5
Kristinestads Förlags Ab, Kristiinankaupunki	38,8	
Pohjanmaan Paikallistelevio Oy, Vaasa	50,0	50,0
Väli-Suomen Media Oy, Jyväskylä	40,0	20,0
Yrittävä Suupohja Oy, Kauhajoki	38,5	38,5

Kaikki osakkuusyrietykset on yhdistetty konsernitilinpäätökseen pääomaosuusmenetelmällä.
Kaikki tytäryrietykset on yhdistetty konsernitilinpäätökseen.

	Konserni		Emoyhtiö	
	2001	2000	2001	2000
14. Saamiset				
Pitkäaikaiset saamiset				
Saamiset samaan konserniin kuuluvilta yrityksiltä				
Lainasaamiset			5 046	5 046
			5 046	5 046
Saamiset omistusyhteisyrietyksiltä				
Lainasaamiset	103	103	75	75
	103	103	75	75

Pääomalainat

Pitkäaikaiset lainasaamiset sisältävät pääomalainoja konsernissa 1.487.508 eur ja emossa 1.459.757 eur.
Näistä omistusyhteisyrietyksille annettuja pääomalainoja on konsernissa 102.595 eur ja emossa 74.844 eur.

	Konserni		Emoyhtiö	
	2001	2000	2001	2000
Lyhytaikaiset saamiset				
Saamiset samaan konserniin kuuluvilta yrityksiltä				
Myyntisaamiset			5	9
Lainasaamiset			1 510	2 800
Siirtosaamiset			41	40
			<hr/> 1 556	<hr/> 2 849
Saamiset omistusyhteisyryyksiltä				
Myyntisaamiset	19	36		13
Lainasaamiset	0	2		
Siirtosaamiset	15		7	
	<hr/> 34	<hr/> 38	<hr/> 7	<hr/> 13
Siirtosaamisiin sisältyvät olennaiset erät				
Verosaamiset	1 413	1 423	1 400	229
Korkosaamiset	1 378	873	1 378	872
Muut	376	448	15	2
	<hr/> 3 167	<hr/> 2 745	<hr/> 2 793	<hr/> 1 104

15. Oma pääoma

Osakepääoma 1.1.	3 259	3 259	3 259	3 259
Osakepääoma 31.12.	3 259	3 259	3 259	3 259
Ylikurssirahasto 1.1.	166	82	166	82
Lisäys		84		84
Ylikurssirahasto 31.12.	166	166	166	166
Arvonkorotusrahasto 1.1.	30	30	30	30
Arvonkorotusrahasto 31.12.	30	30	30	30
Vararahasto 1.1.	13 079	13 079	13 079	13 079
Vararahasto 31.12.	13 079	13 079	13 079	13 079
Lainanlyhennysrahasto 1.1.	24	24		
Lainanlyhennysrahasto 31.12.	24	24		
Voitto edellisiltä tilikausilta 1.1.	37 067	32 129	18 631	15 974
Muu oman pääoman muutos		209		
Osingonjako	-3 715	-2 686	-3 715	-2 686
Voitto edellisiltä tilikausilta 31.12.	33 352	29 653	14 915	13 288
Tilikauden voitto	8 895	7 414	6 279	5 343
Oma pääoma yhteensä	58 805	53 626	37 728	35 165

	Konserni		Emoyhtiö	
	2001	2000	2001	2000
Laskelma jakokelpoisista varoista 31.12.				
Voitto edellisiltä tilikausilta	33 352	29 653	14 915	13 288
Tilikauden voitto	8 895	7 414	6 279	5 343
- kertyneestä poistoerosta omaan pääomaan merkitty osuus	-7 661	-7 856		
Yhteensä	34 586	29 211	21 194	18 631
Emoyhtiön osakepääoma jakautuu osakelajeittain seuraavasti:				
I-sarja (20 ääntä/osake), nimellisarvo 1 euro/osake			5 687	5 687
II-sarja (1 ääni/osake), nimellisarvo 1 euro/osake			13 691	13 691
Yhteensä			19 378	19 378

Yhtiön I-sarjan osakkeita koskee suostumuslauseke, jonka mukaan osaketta ei ilman hallituksensuostumusta saa siirtää toiselle henkilölle.

16. Laskennallinen verovelka

Konsernitaseen laskennallinen verovelka perustuu tilinpäätössiirtojen kertymään seuraavasti:

Tilinpäätössiirrot				
Kertynyt poistoero	12 405	12 681		
	12 405	12 681		
Laskennallinen verovelka				
Tilinpäätössiirroista	3 597	3 677		
	3 597	3 677		

17. Vieras pääoma

Pitkäaikainen vieras pääoma

Velat, jotka erääntyvät myöhemmin kuin viiden vuoden kuluttua

Lainat rahoituslaitoksilta
 63 | 189 | | |

Lyhytaikainen vieras pääoma

Velat samaan konserniin kuuluville yrityksille

Ostovelat			20	43
Muut velat			12 381	8 812
Siirtovelat			0	0
			12 401	8 854

Velat omistusyhteisyriyksille

Ostovelat	26			
	26			

Siirtovelkoihin sisältyvät olennaiset erät

Vuosilomapalkat sosiaalikuluihin	1 973	1 929	167	134
Muut	370	1 134	32	420
	2 343	3 063	199	554

	Konserni		Emoyhtiö	
	2001	2000	2001	2000
18. Vakuudet ja vastuusitoumukset				
Velat, joiden vakuudeksi annettu kiinteistö- ja yrityskiinnityksiä				
Rahalaitoslainat	694	1 509		
Lainat yhteensä	694	1 509		
Kiinteistökiinnitykset	168	2 018		
Yrityskiinnitykset	1 245	1 245		
Kiinnitykset yhteensä	1 413	3 263		
Samaan konserniin kuuluvien yritysten puolesta annetut vakuudet				
Kiinteistökiinnitykset			168	2 018
Yhteensä			168	2 018
Osakkuusyritysten puolesta annetut vastuusitoumukset				
Takaukset		19		19
Muiden puolesta annetut vastuusitoumukset				
Takaukset	818	690	818	690

Hallituksen ehdotus voiton käyttämisestä

Ilkka-Yhtymä Oyj:n jakokelpoiset varat, joihin sisältyy tilikauden voitto 6.278.740,91 euroa, ovat 21.194.074,56

euroa. Konsernitilinpäätöksen osoittamat jakokelpoiset varat ovat 34.586.137,29 euroa.

Hallitus ehdottaa yhtiökokoukselle, että osakepääomalle maksetaan 150 %:n osinko eli 1,50 euroa osakkeelta, yhteensä 4.888.611 euroa.

Seinäjoella 11. päivänä helmikuuta 2002

HALLITUS

Veikko Heikkilä

Jaakko Aukia

Seppo Paatelainen

Tapio Savola

Kyösti Virrankoski

Matti Korkiatupa
toimitusjohtaja

Tilinpäätös on laadittu hyvän kirjanpitotavan mukaisesti.
Suorittamastamme tarkastuksesta olemme tänään antaneet tilintarkastuskertomuksen.

Seinäjoella 14. päivänä helmikuuta 2002

Tilintarkastajien Oy - Ernst & Young,
KHT-yhteisö

Risto Järvinen, KHT

Pekka Kiljunen, KHT

Tilintarkastuskertomus

Ilkka-Yhtymä Oyj:n osakkeenomistajille

Olemme tarkastaneet Ilkka-Yhtymä Oyj:n kirjanpidon, tilinpäätöksen ja hallinnon tilikaudelta 1.1.-31.12.2001. Hallituksen ja toimitusjohtajan laatima tilinpäätös sisältää toimintakertomuksen sekä konsernin ja emoyhtiön tuloslaskelman, taseen ja liitetiedot. Suorittamamme tarkastuksen perusteella annamme lausunnon tilinpäätöksestä ja hallinnosta.

Tilintarkastus on suoritettu hyvän tilintarkastustavan mukaisesti. Kirjanpitoa sekä tilinpäätöksen laatimisperiaatteita, sisältöä ja esittämistapaa on tällöin tarkastettu riittävässä laajuudessa sen toteamiseksi, ettei tilinpäätös sisällä olennaisia virheitä tai puutteita. Hallinnon tarkastuksessa on selvitetty hallintoneuvoston ja hallituksen jäsenten sekä toimitusjohtajan toiminnan lainmukaisuutta osakeyhtiölain säännösten perusteella.

Lausuntonamme esitämme, että tilinpäätös on laadittu kirjanpitolaisten ja ti-

linpäätöksen laatimista koskevien muiden säännösten ja määräysten mukaisesti. Tilinpäätös antaa kirjanpitolaissa tarkoitettulla tavalla oikeat ja riittävät tiedot konsernin sekä emoyhtiön toiminnan tuloksesta ja taloudellisesta asemasta. Tilinpäätös konsernitilinpäätöksineen voidaan vahvistaa sekä vastuuvapaus myöntää emoyhtiön hallintoneuvoston ja hallituksen jäsenille sekä toimitusjohtajalle tarkastamaltamme tilikaudelta. Hallituksen esitys tuloksen käsittelystä on osakeyhtiölain mukainen.

Seinäjoella 14. päivänä helmikuuta 2002

Tilintarkastajien Oy - Ernst & Young
KHT-yhteisö

Risto Järvinen, KHT

Pekka Kiljunen, KHT

Hallintoneuvoston lausunto

Hallintoneuvosto tarkastettuaan yhtiön ja konsernin taseet ja tuloslaskelmat vuodelta 2001 sekä tutustuttuaan tilintarkastuskertomukseen ilmoittaa hyväksyvänsä toimintakertomuksen sekä siinä mainitun ehdotuksen vuosivoiton

käyttämisestä. Samalla hallintoneuvosto ilmoittaa, että hallintoneuvoston jäsenistö ovat erovuorossa seuraavat: Jari Eklund Helsinki, Raimo Joronen Seinäjoki, Ossi Jäkärä Vaasa, Antti Kiviniemi Jalasjärvi, Yrjö Kopra Helsinki, Juha Mik-

kilä Kurikka, Heikki Mutka Alavus, Antti Mäkelä Kotka ja Pauli Särkijärvi Evijärvi sekä eroa anonut henkilöstön edustaja Sanna Hirvilammi.

Seinäjoella 4. päivänä maaliskuuta 2002

Jaakko Rintala
hallintoneuvoston puheenjohtaja

Matti Korkiatupa
toimitusjohtaja

Hallinto

Hallintoneuvosto

Ilkka-Yhtymä Oyj:ssä on yhtiöjärjestyksen mukaan hallintoneuvosto, johon kuuluu vähintään kaksikymmentäkahdeksan (28) ja enintään neljäkymmentä (40) jäsentä, joista kahden tulee olla yhtiön henkilökuntaan kuuluvia.

Hallintoneuvoston jäsenet valitaan varsinaisessa yhtiökokouksessa neljäksi (4)

vuodeksi kerrallaan. Hallintoneuvoston jäseneksi ei voida valita henkilöä, joka sinä kalenterivuonna, jolloin jäsenen vaali pidetään, täyttää 65 vuotta tai on tätä vanhempi

Hallintoneuvoston tehtäviin kuuluu mm. muiden yhtiöjärjestyksen mukaisen tehtävien lisäksi valita ja erottaa yhtiön hallituksen jäsenet sekä ottaa ja erottaa yhtiön toimitusjohtaja ja Ilkan

vastaava päätoimittaja ja kutsua yhtiökokous koolle, valmistaa sille esitettävät asiat sekä antaa lausunto tilinpäätöksen ja tilintarkastuksen johdosta.

	Hallintoneuvoston jäsen vuodesta	Nykyinen toimikausi päättyy		Hallintoneuvoston jäsen vuodesta	Nykyinen toimikausi päättyy
Jaakko Rintala, Lapua puheenjohtaja	1995	2003	Mikko Koskinen, Seinäjoki	1999	2003
Aarno Puumala, Lehtimäki varapuheenjohtaja	1974	2004	Heikki Kuoppamäki, Ähtäri	1991	2003
Markku Akonniemi, Töysä	1995	2005	Esa Latva-Rasku, Ilmajoki	2001	2005
Esko Ala-Äijälä, Seinäjoki	1998	2004	Simo Luoma, Seinäjoki	1984	2004
Timo Aukia, Seinäjoki	1999	2003	Juha Mikkilä, Kurikka	1990	2002
Jari Eklund, Helsinki	1998	2002	Heikki Mutka, Alavus	1998	2002
Lasse Hautala, Kauhajoki	2000	2004	Antti Mäkelä, Kotka	1998	2002
Mauri Hietala, Seinäjoki	1991	2003	Seppo Nurmi, Vaasa *)	2001	2005
Alpo Joensuu, Kuortane	1994	2005	Perttu Rinta, Helsinki	1999	2003
Raimo Joronen, Seinäjoki	1986	2002	Ari Rinta-Jouppi, Vähäkyrö	1999	2003
Ossi Jäkärä, Vaasa	1990	2002	Matti Ritämäki, Lapua	1994	2004
Heikki Järvi-Laturi, Teuva	2001	2005	Pauli Särkijärvi, Evijärvi	1986	2002
Vesa-Pekka Kangaskorpi, Jyväskylä	2000	2004	Sanna Hirvilammi, Seinäjoki *)	2001	2005
Antti Kiviniemi, Jalasjärvi	1998	2002	Raija Tikkala, Jurva	1995	2003
Yrjö Kopra, Helsinki	1998	2002	Jukka Tunkkari, Veteli	2001	2005
Martti Koski, Vaasa	2001	2005	Marja Vettenranta, Laihia	1997	2005
			Jyrki Viitala, Seinäjoki	2000	2004
			*) henkilöstön edustaja		



Ilkka-Yhtymä Oyj:n hallitus vas. Tapio Savola, Jaakko Aukia, Veikko Heikkilä, Seppo Paatelainen ja Kyösti Virrankoski.

Hallitus

Yhtiön hallitukseen kuuluu vähintään neljä (4) ja enintään viisi (5) jäsentä. Hallituksen jäsenet valitaan neljäksi (4) vuodeksi kerrallaan. Hallituksen jäseneksi ei voida valita henkilöä, joka sinä kalenterivuonna, jolloin jäsenen vaali pidetään, täyttää 65-vuotta tai on tätä vanhempi.

Veikko Heikkilä, kunnallisneuvos, Alavus
puheenjohtaja
Jaakko Aukia, yrittäneuvos, Kurikka,
varapuheenjohtaja
Seppo Paatelainen, toimitusjohtaja, Seinäjoki
Tapio Savola, varatuomari, Lappajärvi
Kyösti Virrankoski, Euroopan parlamentin jäsen,
fil.maist., Kauhava

Hallituksen jäsen vuodesta	Nykyinen toimikausi päättyy
----------------------------	-----------------------------

1986	2005
1985	2004
1999	2003
1991	2003
1998	2002

Toimitusjohtaja

Matti Korkiatupa, Seinäjoki

Tilintarkastajat

Varsinaiset
Risto Järvinen, kanslianeuvos,
kauppat.lis., KHT, Helsinki
Tilintarkastajien Oy – Ernst & Young
KHT-yhteisö päävastuullisena tarkastajana Pekka Kiljunen, KHT

Varatilintarkastajat

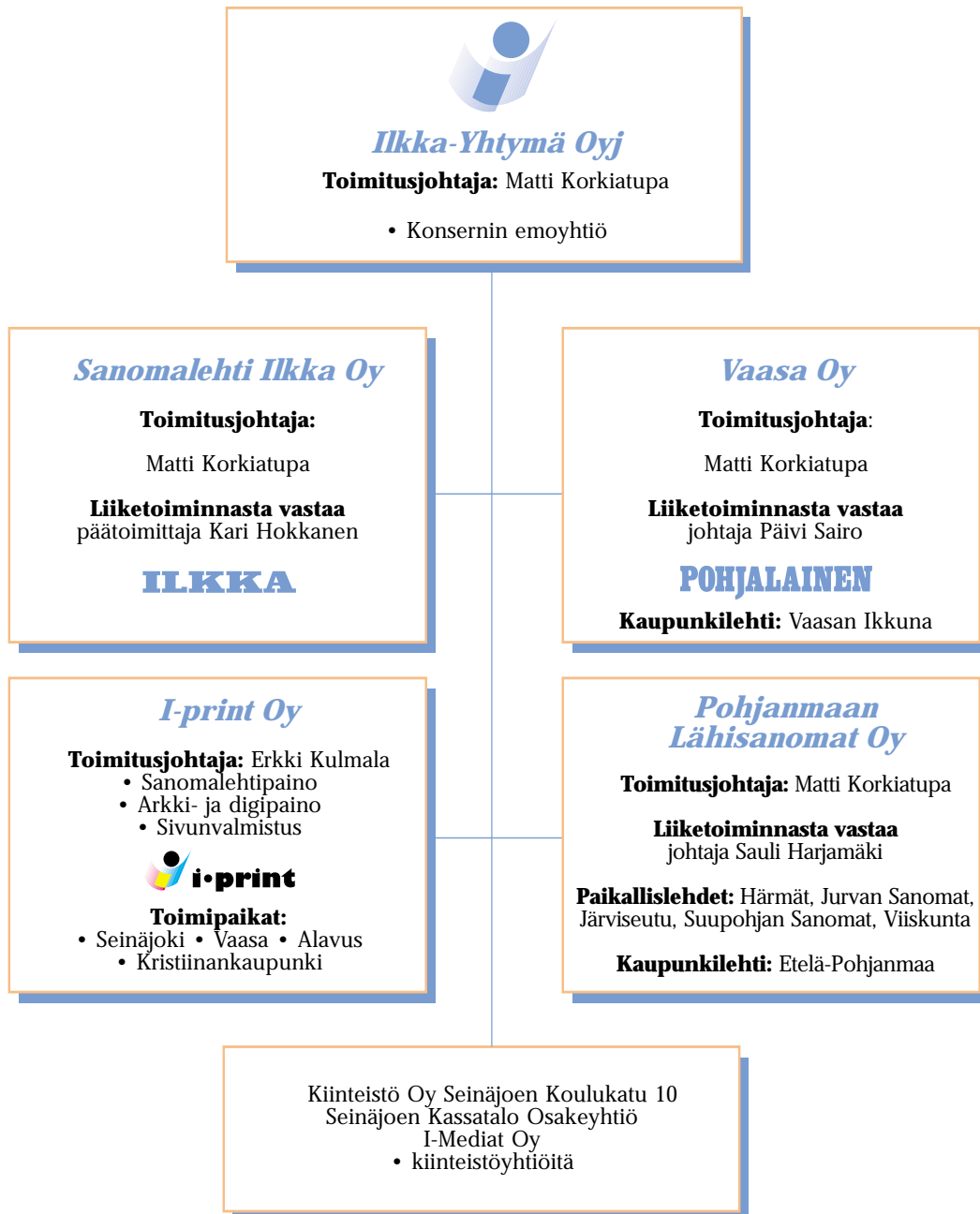
Pekka Luoma, KHT
Päivi Virtanen, KHT

Valvontatilintarkastus

Tilintarkastajien Oy – Ernst & Young
KHT-yhteisö

Ilkka-Yhtymän konsernirakenne

Konsernin johtaja: Matti Korkiatupa



Emoyhtiö tuottaa tytäryhtiöille:

- talous- ja sijoituspalvelut, talousjohtaja Paula Anttila
- henkilöstöpalvelut, henkilöstöpäällikkö Paula Mahlamäki
- Kehitys- ja tietohallintopalvelut, kehitys- ja tietohallintopäällikkö Ari Monni
- kiinteistöpalvelut, rakennusinsinööri Heikki Lehtola

Ilkka-konsernin yhteystiedot

ILKKA-YHTYMÄ OYJ

Koulukatu 10, PL 60, 60101 SEINÄJOKI
Puh. (06) 418 6555
Fax (06) 418 6670/yrityksen johto
(06) 418 6672/taloushallinto
Sähköposti: etunimi.sukunimi@ilkka-yhtyma.fi
www.ilkka-yhtyma.fi

SANOMALEHTI ILKKA OY

Ilkka

Koulukatu 10, PL 60, 60101 SEINÄJOKI
Puh. (06) 418 6555
Fax (06) 418 6600/ilmoitukset
(06) 418 6677/markkinointi
(06) 418 6663/tilaukset
(06) 418 6500/toimitus
(06) 418 6570/taloustoimitus
(06) 418 6599/toimituksen johto
Sähköposti: etunimi.sukunimi@ilkka.fi
www.ilkka.fi

VAASA OY

Pohjalainen

Pitkätie 37, PL 37, 65101 VAASA
Puh. (06) 324 9111
Fax (06) 324 9351/toimitus
(06) 324 9350/markkinointi
(06) 324 9355/ilmoitukset
(06) 324 9356/hallinto ja tilaukset
(06) 324 9353/toimituksen johto
Sähköposti: etunimi.sukunimi@pohjalainen.fi
www.pohjalainen.fi

Vaasan Ikkuna

Puh. (06) 324 9111
Fax (06) 324 9350
Sähköposti: etunimi.sukunimi@pohjalainen.fi

POHJANMAAN LÄHISANOMAT OY

www.ilkka-yhtyma.fi/lahisanomat/esittely.html

Etelä-Pohjanmaa

Koulukatu 10, PL 12, 60101 SEINÄJOKI
Puh. (06) 418 6711
Fax (06) 414 4905/toimitus
(06) 414 8417/markkinointi
Sähköposti: etunimi.sukunimi@etelapohjanmaa-lehti.fi

Härmät

PL 4, 62375 YLIHÄRMÄ
Puh. (06) 484 3250
Fax (06) 484 6230
Sähköposti: etunimi.sukunimi@harmat-lehti.fi

Jurvan Sanomat

Hahdantie 2, 66300 JURVA
Puh. (06) 363 1190
Fax (06) 363 2010
Sähköposti: etunimi.sukunimi@jurvansanomat.fi

Järviseu

Hoiskontie 4, PL 33, 62901 ALAJÄRVI
Puh. (06) 557 2151
Fax (06) 557 5914
Sähköposti: etunimi.sukunimi@jarviseu-lehti.fi

Suupohjan Sanomat

Läntinen Pitkätie 15, PL 4, 64101 KRISTIINANKAUPUNKI
Puh. (06) 221 2755
Fax (06) 221 1077
Sähköposti: etunimi.sukunimi@suupohjansanomat.fi

Viiskunta

Kirjapainokuja 2, PL 11, 63301 ALAVUS
Puh. (06) 542 1200
Fax (06) 542 1216
Sähköposti: etunimi.sukunimi@viiskunta.fi

Lehti- ja arkkipainot:

I-PRINT OY

Koulukatu 10, PL 21, 60101 SEINÄJOKI
Puh. (06) 418 6750
Fax (06) 418 6766
Sähköposti: etunimi.sukunimi@iprint.fi
www.iprint.fi

Lehtitehdas I-print

Teollisuustie 24, PL 21, 60101 SEINÄJOKI
Puh. (06) 418 6750
Fax (06) 418 6779

I-print Alavus

Kirjapainokuja 2, PL 11, 63301 ALAVUS
Puh. (06) 542 1200
Fax (06) 542 1231

Kirjapaino I-print

Yrittäjätie 17, PL 21, 60101 SEINÄJOKI
Puh. (06) 418 6750
Fax (06) 418 6797

I-print Kristiinankaupunki

Läntinen Pitkätie 15, PL 4, 64101 KRISTIINANKAUPUNKI
Puh. (06) 221 2000
Fax (06) 221 1077

I-print Helsingin myyntikonttori

Urheilukatu 32, 00250 HELSINKI
Puh. (09) 4365 8750
Fax (09) 4277 5225

I-print Vaskiluoto

Teollisuuskatu 4, PL 45, 65101 VAASA
Puh. (06) 319 1300
Fax (06) 319 1373
Sähköposti: etunimi.sukunimi@iprint.fi