



Excellence in eBusiness

iOCORE

VUOSIKERTOMUS 2001

TALOUDELLINEN INFORMAATIO

Tilinpäätöstiedote 18.12.2001

Vuosikertomus vuodelta 2001 viikko 3

Osavuositarkastukset 2002

Loka – joulukuu 19.2.2002

Loka – maaliskuu 14.5.2002

Loka – kesäkuu 20.8.2002

Julkaisukielet suomi
englanti

Julkaisuja voi tilata osoitteesta:

Iocore Oyj	1.3.2002 alkaen
Kalevankatu 9 A	Paciuksenkatu 21
00100 Helsinki	00270 Helsinki
Puhelin 09-415 22500	09-3747 800
Fax 09-415 22520	09-3747 8900

Sähköposti:
info@iocore.fi

Vuosikertomus, osavuositarkastukset ja pörssitiedotteet ovat saatavissa myös yhtiön kotisivuilta osoitteesta www.iocore.fi.

Yhtiökokous:

Iocore Oyj:n varsinainen yhtiökokous pidetään 24. tammikuuta 2002 klo 16.00. Ilmoittautuminen kokoukseen viimeistään 17. tammikuuta. Myös valtakirjat on toimitettava tarkastettavaksi 17. tammikuuta mennessä Sari Heikkiselle, puhelin 09-415 22526, faksi 09-415 22520, sähköposti sari.heikkinen@iocore.fi.

Osingonjaon täsmäytyspäivä 29.1.2002
Osingonmaksupäivä 5.2.2002

Osinko 0,03 euroa/osake

Iocore Oyj:stä sijoitusanalyysejä on tehnyt viime vuoden aikana Pankkiiriliike Evli Oyj.

SISÄLTÖ

4	Locore lyhyesti
5	Vuosi lyhyesti
6-7	Toimitusjohtajan katsaus
8-13	Liiketoimintayksiköt
14	Älykäs maantie
15	Median hovitoimittaja
16-17	Makeaa eBusinesta
18-19	Henkilöstö
Tilinpäätös	
20-25	Hallituksen toimintakertomus
26	Konsernin tuloslaskelma
27	Konsernitase
28	Konsernin rahoituslaskelma
29	Emoyhtiön tuloslaskelma
30	Emoyhtiön tase
31	Emoyhtiön rahoituslaskelma
32-41	Tilinpäätöksen liitetiedot 30.9.2001
42	Hallituksen voitonjakoehdotus ja tilintarkastuskertomus
43	Hallinnointi ja organisaatio Yhteystiedot

IOCORE LYHYESTI

Mitä olemme

Iocore rakentaa tietojärjestelmiä ja hoitaa monien Suomen tärkeimpien yritysten sähköistä liiketoimintaa. Asiakkaidemme joukossa on mm. pankkeja, vakuutusyhtiöitä, kaupan keskusliikkeitä, mediataloja, teleyhtiöitä ja teollisuusyrityksiä Suomessa ja ulkomailla.

Iocore pystyy suunnittelemaan ja toteuttamaan asiakkaidensa järjestelmähankkeet alusta loppuun sekä tarjoamaan ASP- ja ylläpitopalvelut toimittamilleen järjestelmille. Iocoren asiantuntijat tuntevat sekä yritysten liiketoiminnan ja strategian vaatimukset että teknologiset näkökulmat. Tämä perustuu pitkään kokemukseen tietojärjestelmien suunnittelusta, toteutuksesta ja ylläpidosta. Iocorella on myös oma tuoteperhe, jolla voidaan yhdistää yrityksen omat tai eri yritysten väliset järjestelmät.

Iocorella on Suomessa toimistot Helsingissä ja Tampereella sekä tytäryhtiöt Belgiassa, Hollannissa ja Ranskassa. Konsernissa oli syyskuun 2001 lopussa 179 työntekijää.

Päämäärä

Iocore pyrkii Suomen markkinajohtajaksi yritysten välisten sähköisen liiketoiminnan integrointiratkaisujen ja -ohjelmistojen toimittajana. Tavoitteena on saavuttaa myös merkittävä markkina-asema yritysten liiketoimintakriittisten tietojärjestelmien toimittajana valituilla sektoreilla. Tuoteliiketoiminnassa pyritään kansainväliseen kasvuun.

Strategiat

Kannattava kasvu: Iocore pyrkii kannattavaan kasvuun orgaanisesti, mutta se käyttää yritysostoja, jos ne vahvistavat ydinliiketoimintoja. Ydinliiketoiminta rakentuu asiantuntijapalvelu-, järjestelmäratkaisu- ja tuoteliiketoiminnan varaan.

Tuotemyynnin lisääminen: Tuoteliiketoiminta perustuu omaan Iocore ECG -tuoteperheeseen. Iocore ECG -tuotteen versio 3.0 mahdollistaa tuotteen laajamittaisen OEM- ja VAR-kanavamyyntin sekä kotimaassa että kansainvälisesti.

Henkilöstö: Iocore tähtää työnantajana parhaiden yritysten joukkoon hakien aina parhaita osaajia. Osaamista ja viihtyvyyttä ylläpidetään jatkuvan koulutuksen sekä yrityksen tukeman harrastustoiminnan ja yhteisten tilaisuuksien avulla.

Asiakkaat

Iocoren asiakaskunta koostuu pääosin suuryrityksistä, niiden tavarantoimittajista ja yritysasiakkaista. Tärkeimmät asiakassegmentit ovat pankki-, vakuutus- ja media-alat, kauppa ja telecom-ala. Iocoren liiketoiminta perustuu pitkäaikaisiin asiakassuhteisiin.

Kotimaisia asiakkaita ovat mm. Nordea, OKO, Sampo, Pohjola, Ilmarinen, MTV Oy, Ruutunelonen Oy, Kärkimedia, Sanoma-WSOY, SOK ja Kesko. Ulkomaisia asiakkaita ovat mm. KPN, Europay, De Nederlandsche, Alcatel, France Telecom, Crédit Du Nord

Kumppanit

Iocoren tuotemyynti kanavoidaan VAR- ja OEM-kumppaneiden kautta omille asiakkaille tapahtuvan suoramyynnin lisäksi. Kumppaneita ovat mm. Automaster Oy, BasWare Oyj, Atex Media Solutions Oy, Reach-U Ltd. ja Abay TS Group Belgiassa.

Arvot

Aito välittäminen

Me välitämme toisistamme ja asiakkaittemme edusta, aidosti.

Kannattavuus

Toimimalla koko ajan kannattavasti varmistamme yhtiömme olemassaolon ja tulevaisuuden.

Jatkuva kehitys

Päästäksemme huipulle ja pysyäksemme siellä meidän on kehityttävä jatkuvasti niin yksilöinä kuin yrityksenä.

VUOSI LYHYESTI

Liikevaihto nousi 69 %, liiketulos pysyi positiivisena

12/2000 locore hankki Mican Ltd:ltä locore Western Europeanin koko osakekannan. Toimipisteet sijaitsevat Mechelenissä Belgiassa, Pariisissa ja Amsterdamissa.

1/2001 locore Oyj osti lappeenrantalaisen MultiCom Software Oy:n EDI-liiketoiminnan sekä EDICare-tuotenimellä tehdyt ASP-palvelusopimukset.

3/2001 locore allekirjoitti 3 vuoden ja yli 15 Mmk:n sopimuksen sovelluskehityksen toteutustyöstä pitkäaikaiselle asiakkaalleen.

5/2001 locore perusti toimiston Tampereelle.

Vuoden aikana solmittiin useita OEM-sopimuksia mm Automaster Oy:n, BasWare Oy:n, ATEX Media Solutions Oy:n ja Reach-U Ltd:n kanssa.

8/2001 locore ECG -tuotteen kansainvälinen myynti käynnistyi. Suunnittelu- ja rakennuskonsortio Abay TS Group ja locore Western Europe toimittavat locoren tuotteita mm. Belgiaan tielaitoksen liikenne- ja säätietojärjestelmiin.

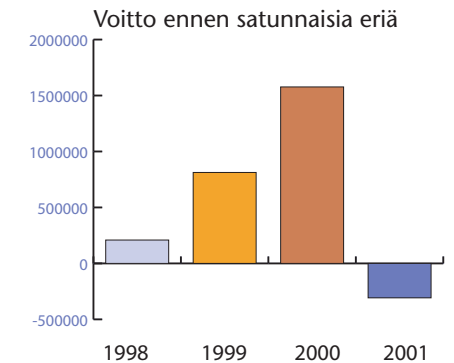
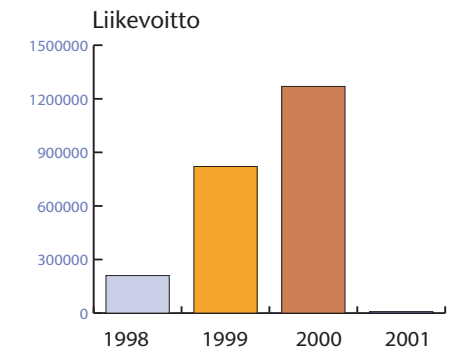
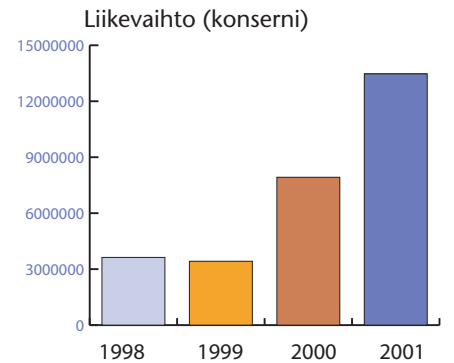
8/2001 locore Oyj kehitti locore ECG -ohjelmistostaan uuden 3.0-version.

8/2001 locore toteutti Aikakausmedia Oy:lle aikakauslehtien ilmoitustilan myyntiin tarkoitettua portaalina.

9/2001 locore kehitti kaksi uutta ECG:n varassa toimivaa tuotetta tukemaan mobiili-liiketoiminnan sovelluksia, locore ECMessengerin ja locore ECContentin.

9/2001 locore toteutti Suomen kaupallisille TV-yhtiöille kattavan TV-mainospalvelun, jossa mediatoimistot voivat ostaa television mainos aikaa sähköisesti.

9/2001 locore uudisti konsernirakennetta Suomessa. Uudistuksen mukaisesti kaikki liiketoiminnat siirrettiin yhteen yhtiöön, locore Suomi Oy:öön. locore Oyj:ssä toimivat konsernin johto, taloushallinto, lakiasiat sekä viestintä. locore Suomi Oy:n toimitusjohtajaksi nimitettiin Kari Katajamäki, joka nimitettiin myös locore Oyj:n toimitusjohtajaksi 20.11.2001.



Konsernin tunnusluvut (1000 euroa)

	30.9.2001	30.9.2000	30.9.1999
Liikevaihto	13 470	7 926	3 423
Liikevaihdon kasvu-%	69,9 %	131,5 %	N/A
Liiketulos	8	1 269	821
% liikevaihdesta	0,1 %	16,0 %	24,0 %
Tulos ennen tilinpäätössiirtoja ja veroja	-308	1 495	813
% liikevaihdesta	-2,3 %	18,9 %	23,7 %
Oman pääoman tuotto, %	-3,4 %	25,7 %	105,6 %
Sijoitetun pääoman tuotto, %	-2,8 %	32,2 %	97,0 %
Korollinen vieras pääoma	202	153	161
Rahoitusarvopaperit+rahat ja pankkisaamiset	5 009	6 673	962
Nettovelkaantumisaste (Net Gearing)	-57,9 %	-77,9 %	-87,1 %
Omavaraisuusaste, %	76,3 %	83,3 %	27,3 %
Bruttoinvestoinnit käyttöomaisuuteen	1 222	544	1 314
% liikevaihdesta	9,1 %	6,9 %	38,4 %
Tutkimus- ja kehitykseen	1 034	810	600
% liikevaihdesta	7,7 %	10,2 %	17,5 %
Henkilöstö keskimäärin tilikauden aikana	155	93	29
Henkilöstö tilikauden lopussa	179	102	46

TOIMITUSJOHTAJAN KATSAUS

Mennyt tilikausi oli yhtiön ensimmäinen täysi tilikausi listattuna yhtiönä. Yhtiö listautui Helsingin arvopaperipörssin NM-listalle toukokuussa 2000.

Vuoden aikana investoitiin voimakkaasti organisaatorakenteen vahvistamiseen, liiketoiminnan kansainvälistämiseen ja tuoteliiketoimintaan. Huolimatta liikevaihdon voimakkaasta kasvusta asetettuja liikevaihdon kasvutavoitteita ei saavutettu, mikä osaltaan laski tulostasoa. Liiketulos pysyi kuitenkin voitollisena.

Tilikauden viimeisellä neljänneksellä aloitettiin yhtiön organisaation ja toimintojen voimakas uudistaminen. Samalla tavoitteita täsmennettiin ja päällekkäisistä toiminnoista luovuttiin. Ilocore Oyj:stä tehtiin holding-yhtiö ja kaikki tytäryritykset fuusioitiin Ilocore Suomi Oy:öön. Nämä muutokset tulivat voimaan uuden tilikauden alkaessa 1.10.2001.

Vuoden aikana tehtiin kaksi yrityskauppaa. Ilocore osti yritykset Hollannista, Belgiasta ja Ranskasta yhdellä yrityskaupalla. Lisäksi Suomessa hankittiin Multicommin EDI-liiketoiminta, jolla vahvistettiin markkinaosuutta erityisesti energiatoimialan järjestelmätoimittajana.

IT-sektorille ennustetaan tulevaisuudessakin vakaata kasvua, joskaan ei yhtä voimakasta mihin viime vuosikymmenen loppua kohden totuttiin. Joka tapauksessa yrityksiä on tulevaisuudessakin investoitava järjestelmiensä kehittämiseen kilpailukykyä säilyttääkseen. Viime vuosikymmenen oli vahvasti yritysten sisäisen toiminnan tehostamisen aikaa. Edelleenkin, ja varsinkin nykyisessä talouden yleisessä laskusuhdanteessa, IT-sektorin yhtenä kasvun ajurina on yritysten kustannustehokkuutta lisäävät tietojärjestelmät.

Tällä vuosikymmenellä eräs keskeinen trendi on voimallisen yritysten välinen toimintojen tehostaminen ja yritysten keskinäinen verkottuminen. Perinteisesti toiminta yritysten välillä on perustunut paperidokumentteihin, joita lähetetään ja vastaanotetaan manuaalisesti. Dokumenttien välityksen automatisoinnilla saavutetaan jopa 80-90 prosentin ajansäästöjä. Nämä yritysten välisen (B-to-B) sähköisen liiketoiminnan tietojärjestelmät tarjoavat teknologia-alustan yritysten kesken tapahtuvan toiminnan automatisoimiseksi. Ne ovat markkinoiden kehityssuunnitelmien mukaan juuri nyt tärkeimmässä asemassa, kun suuryrityksissä harkitaan ja toteutetaan tietotekniikkainvestointeja.

Ilocore on perinteisesti tehnyt juuri näitä yritysten sisäistä tehokkuutta lisääviä järjestelmiä, sekä integroiden yritysten omia järjestelmiä (EAI) että rakentamalla eri yritysten välisiä sähköisen liiketoiminnan järjestelmiä (B-to-B). Tältä osin markkinoiden yleiset kehitysnäkymät näyttävät suotuisilta.



Locore tarjoaa asiakkailleen laadukasta tietotekniikan kokonaispalvelua strategisesta suunnittelusta ja tietojärjestelmien rakentamisesta aina järjestelmien operointiin ja ylläpitoon. Toiminta on organisoitu 1.10.2001 alkaen kuuteen liiketoimintayksikköön:

- Strategiakonsultointi
- Tietojärjestelmäratkaisut
- Asiantuntijapalvelut
- Tuoteliiketoiminta
- Verkkopalvelut
- Tampereen alueyksikkö

Locoren vahvuuksia ovat teknologia- ja toimialaosaaminen sekä tehokkaat projektinhallintamenetelmät. Tästä esimerkkinä ovat kehittämämme maailmanluokan sähköisen liiketoiminnan toimialaratkaisut mediatoimialalle sekä auto-kauppaan, joissa hyödynsimme myös omaa tuoteperhettämme. Toteutimme lisäksi kuluneen vuoden aikana useita järjestelmäkehityshankkeita eri toimialoilla.

Tavoitteemme tilikaudella 2002 on parantaa kannattavuuttamme huomattavasti ja kasvaa edelleen markkinoiden yleistä kehitystä nopeammin.

Tavoitteet saavutamme uuden ja tehokkaamman organisaatiomme kautta. Keskitymme yritysten välisen sähköisen liiketoiminnan integroitiratkaisujen ja -ohjelmistojen sekä yritysten liiketoimintakriittisten tietojärjestelmien ja niihin liittyvien palvelujen toimittamiseen.

Omaa tuoteperhettä hyödynnämme omissa asiakasprojekteissamme sekä myymällä tuotteitamme nykyisten ja tulevien kotimaisten tai kansainvälisten VAR- ja OEM-kumppanien kautta. Yritysostoja tehdään, jos ne selkeästi vahvistavat ydinliiketoimintojamme.

Mennyt vuosi oli suurten muutosten aikaa niin yrityksellemme kuin koko talouselämälle.

Kiitän kaikkia työntekijöitämme siitä panoksesta, jolla saimme kehitettyä yritystämme eteenpäin menneen tilivuoden aikana. Lisäksi kiitän kaikkia asiakkaitamme ja osakkeenomistajiamme meitä kohtaan osoitetusta luottamuksesta nyt ja tulevaisuudessa.

Kari Katajamäki
toimitusjohtaja

LIIKETOIMINTAYKSIKÖT

Strategiakonsultointi


Locoren strategiakonsultoinnin yksikkö auttaa asiakasta soveltamaan uusia toimintatapoja sekä B-to-B-että B-to-C-liiketoiminnassaan. Yksikkö selvittää eBusinessin vaikutuksia asiakkaan strategiaan ja etsii uusia liiketoimintamalleja ja hyötyjä sekä asiakasyritykselle että sen sidosryhmille. Yksikkö tutkii uusien toimintatapojen vaikutukset asiakkaan prosesseihin ja IT-arkkitehtuuriin ja selvittää tekniset vaihtoehdot. Locoren strategiakonsultit hallitsevat sekä liiketoiminnan että teknologian näkökulmat. Locorella on pitkä kokemus mm. B-to-B-sovellusintegraatiosta, portaalista ja monikanava-arkkitehtuureista. Siksi Locoren strategiakonsultointi pystyy sekä suunnittelemaan että toteuttamaan asiakkaan hankkeet.

Tilikauden aikana oli meneillään kaksi laajaa hanketta: toinen kaupan alalla ja toinen elintarviketeollisuudessa.

Tilikauden aikana kehitettiin ratkaisuja myös yritysten hankintatoimeen. Hankintatoimen järjeistämällä ja tehostamisella voidaan saavuttaa nopeasti erittäin merkittäviä säästöjä. Siksi Locore uskoo ratkaisuilla olevan kysyntää erityisesti silloin, jos talouden kasvu jatkuu hitaana.

Tilikauden aikana kehitettiin balanced scorecard-menetelmiä soveltava vaiheistettu hankemalli. Se sisältää mallit hankkeen hyötyjen arviointiin, hankkeen ohjaukseen ja seurantaan.





Asiantuntijapalvelut

Locoren asiantuntijapalvelut tarjoavat monipuolista osaamista asiakkaan tietotekniikkahankkeiden toteuttamiseen. Locore toimittaa sekä avaimet käteen -ratkaisuja että konsultteja asiantuntijoiksi asiakkaan projekteihin. Locore myös hoitaa kokonaisvastuullisesti asiakkaiden sovelluksia. Locoren asiantuntijat – yksin tai ryhmänä – toimivat tyypillisesti projektipäällikkö-, määrittely-, suunnittelu- sekä ohjelmointitehtävissä.

Asiantuntijapalveluiden kannattavuus pysyi hyvällä tasolla. Tilikauden aikana asiantuntijapalveluissa keskityttiin erityisesti suhteiden tiivistämiseen olemassa oleviin asiakkaisiin ja entistä laajempien hankkeiden saamiseen ja toteuttamiseen.

Hankkeiden koko kasvoikin merkittävästi. Edellisellä tilikaudella projektien tyypillinen kesto oli 4–6 kuukautta. Nyt projektit ovat jopa useiden vuosien mittaisia. Tämä luonnollisesti helpottaa liiketoiminnan johtamista ja ennustettavuutta ja voidaan entistä paremmin keskittyä laadun seuraamiseen ja parantamiseen.

Tilikauden aikana aloitettu suurin yksittäinen projekti oli arvoltaan noin 3 miljoonaa euroa.

Asiantuntijapalveluissa haasteena on aina ollut osaan henkilöstön löytäminen. Tilikauden aikana rekrytointi helpottui IT-alan yleisen tilanteen myötä jonkin verran.

LIIKETOIMINTAYKSIKÖT

Tietojärjestelmäratkaisut

Locoren tietojärjestelmäratkaisut-yksikkö (Enterprise Business Solutions) toimittaa avaimet käteen -periaatteella tietojärjestelmiä suuryrityksille ja yritysten väliseen sähköiseen kauppaan. Se myös tehostaa yritysten ja kokonaisten toimialojen toimintaa rakentamalla sähköisiä kauppapaikkoja ja toimialaportaaleja.

Tilikautta leimasi selkeästi suurten mediaportaalien rakentaminen. Niitä tehtiin mm. Kärkimedialle, Helsingin Sanomille, Aikakausmedia Oy:lle ja Suomen kaupallisille TV-yhtiöille eli MTV3:lle ja Oy Ruutunelonen Ab:lle.


Hankkeiden koot kasvoivat, ja locore otti entistä laajemmin vastuuta asiakkaiden järjestelmien toiminnasta.

NetWheels Oy:n autoalan tietokannat uudistettiin käytännössä kokonaan, ja niihin rakennettiin uusi IT-infrastruktuuri. NetWheelsin autoalan palveluihin on liittynyt yli 500 autoalan toimipistettä. NetWheelsillä on merkittävä tietovarasto, jota hyödyntäen on rakennettu runsaasti palveluita, kuten autoliikkeiden sivustoja ja rahoitusyhtiöiden portaaleja. Samaa tietovarastoa käytetään tiedon syöttämiseen useissa muissa portaaleissa, kuten MTV3:n Autotallissa ja Helsingin Sanomien Oikotiessä.

Suomen Kuorma-autoliiton SKALin kanssa kehitettiin edelleen kuljetus- ja logistiikkapalveluja. Jo aiemmin tehtyä SKALin portaalia laajennettiin. Käyttöön otettiin muun muassa menetelmät, joilla kuorma-autoja voidaan yhdistää järjestelmään mobiilitekniikoiden avulla. Näin voidaan seurata muun muassa tilauksia, tilausvahvistuksia, toimitusten valvontaa, kustannuksia, ajoaikoja, polttoaineen kulutusta ja jopa jarrutus-aikoja.

locore Oyj osti lappeenrantalaisen MultiCom Software Oy:n EDI-liiketoiminnan sekä EDICare-tuotenimellä tehdyt ASP-palvelusopimukset. Liiketoiminta siirrettiin Helsinkiin. Kauppa merkitsi voimakasta panostusta EDI-toimintaan, etenkin energia-alalla. Kaupalla saatiin noin 60 prosentin markkinaosuus EDIEL-sanomaliikenteestä.

ASP-toiminnassa merkittävä askel oli myös yhteistyö BasWaren kanssa myeflow.com-verkkolasku-palvelussa. locore operoi myeflow.com-verkkolasku-palvelua ja -sivustoa.



Verkkopalvelut

Locore tarjoaa verkkopalveluja, joilla varmistetaan asiakkaan verkon ja laitteiston toimivuus. Palvelu rakennetaan aina yksilöllisesti asiakkaan tarpeen mukaan, yksittäisen laitteen asennuksesta ja ylläpidosta aina sadoista työasemista ja palvelimista koostuvien verkkojen suunnitteluun, asennuksiin ja ylläpitoon.

Verkkotukipalvelut kattavat yleisimmät järjestelmät, kuten Windows NT, Windows 2000 ja UNIX/Linux sekä yleisimmät verkkoratkaisut ja tietokannat.

Verkkopalvelut hoitaa myös Locoren sisäisen verkko-tuen.

Yhteistyö Novo Groupin kanssa laajeni ja vakiintui. Yhteistyösopimus tehtiin myös erään maailman merkittävimpiin kuuluvan tietotekniikkavalmistajan kanssa. Uusia asiakkaita tuli etenkin rahoitusosalta.

Verkkopalvelujen henkilöstöä työskenteli pääkaupunkiseudun lisäksi myös Tampereella ja Turussa.



LIIKETOIMINTAYKSIKÖT

Tuoteliiketoiminta

Tuotekehitykseen ja tuotteistamiseen sijoitettiin tilikauden aikana suunnitelmien mukaisesti merkittävästi rahaa ja resursseja. Tarkoituksena oli ennen kaikkea kansainvälistää tuotteita ja kehittää niitä paremmin erilaisiin myyntikanaviin, kuten OEM- ja VAR-kanaviin, sopiviksi.

Tuotemarkkinointiin perustettiin uusi yksikkö, jonka tehtävänä on mm. tuotteistamisen parantaminen.

Tilikauden aikana kehitettiin kokonaan uusi, Javaan perustuva locore ECG 3.0 -tuote sekä kaksi kokonaan uutta tuotetta, locore ECMessenger ja locore ECContent.

Uusi locore ECG 3.0 on joustava, helppokäyttöinen ja helposti laajennettavissa. Se perustuu kokonaan Java- ja XML-tekniikoihin. Siksi se on aiempaa kevyempi ja tehokkaampi ja palveluita voidaan helposti käyttää muista sovelluksista. Se on liitettävissä erilaisiin yritysjärjestelmiin (esim. CRM ja ERP), ja se skaalautuu joustavasti eri kokoihin järjestelmiin. locore ECG on teknologialtaan ja toteutustavaltaan toimialariippumaton. Käyttäjien joukossa on mm. kaupan keskusliikkeitä, vakuutusyhtiöitä, mediataloja ja televisioyhtiöitä Suomessa ja ulkomailla.

Tärkeitä kotimaisia ECG-toimituksia tilikaudella olivat mm. Aikakausmedia Oy:lle tehty aikakauslehdistön ilmoitusjärjestelmä sekä kaupallisille televisioyhtiöille tehty TV -mainonnan tilausjärjestelmä TV Gate.

Kansainvälistäminen ja myyntikanavaan sovittaminen käynnistyi. Tästä merkinä on VAR-yhteistyö Belgiassa sijaitsevan Abay TS -konsernin kanssa. Abay TS myi locore ECG 3.0 -tuotteen Belgian flaamialueen tielaitoksen liikenne- ja säätietojen keruujärjestelmään.

Hyvin merkittävä yhteistyösopimus on tuotekehitysyhteistyö S-ryhmän kanssa. Tärkeitä OEM-sopimuksia tehtiin myös BasWare Oyj:n ja Automaster Oy:n kanssa. Basware liitti ohjelmiston myeflow.com-verkkolaskupalveluun, ja Automaster Oy sijoitti sen osaksi autokaupan laajalti käyttämää AutoMaster-ohjelmistoaan.

locore ECMessenger on viestintäohjelmisto, joka jakaa eri lähteistä kerättyä tietoa haluttuihin kanaviin. Ohjelmisto on ratkaisu monikanavaviestintään: informaatiota voidaan välittää sekä kiinteisiin että mobiililaitteisiin. Käyttäjä voi valita, mitä tietoa, milloin, ja mihin päätelaitteeseen hän haluaa.

locore ECContent on ohjelmisto verkkoon tarkoitettua materiaalin tuottamiseen, käsittelyyn ja julkaisemiseen. Sen avulla web-sivujen ylläpito voidaan hoitaa vaivattomasti, jopa automaattisesti. Sisältöä voidaan tuottaa eri päätelaitteisiin, mm. mobiililaitteisiin ja sähköpostiin. locore ECContentilla tuotetun sisällön ylläpito voidaan jakaa useiden tiedontuottajien ja -käsittelijöiden kesken.



Tampereen alueyksikkö

Locoren Tampereen alueyksikkö perustettiin keväällä 2001. Sen tehtävänä on vahvistaa locoren markkina-asemaa sen kaikilla liiketoiminta-alueilla. Tilikauden painopiste on ollut Networks Services -palveluissa erityisesti julkisen sektorin asiakkaille, kuntayhtymille ja kaupungeille. Tavoitteena on kasvattaa locoren osuutta erityisesti integrointi-palveluiden ja niihin liittyvien tuotepalveluiden osalta.

Tilikauden toinen merkittävä tehtäväalue on ollut locoren tunnetuksi tekeminen, sen eri palvelukonseptien esittely sekä tarjonta Pirkanmaan yrityksille ja julkisen sektorin toimijoille.

Merkittävimmät kehityshankkeet liittyivät laajojen julkisen sektorin organisaatioiden sisäisten ja ulkoisten saumattomien palveluketjujen kehittämiseen.

Western Europe

Päättyneen tilikauden alussa locore Oyj hankki locore Western Europe BVBA -nimisen yhtiön ja sen konserniyhtiöiden vähemmistöosuudet sekä Sarl Merlin P -nimisen yhtiön osakkeet. Näistä muodostettiin locore Western Europe -ryhmä, joka koostuu maayhtiöistä Belgiassa, Hollannissa ja Ranskassa.

Tilivuoden aikana on toimistojen toimintaa käynnistetty ja integroitu, rakennettu toiminnassa tarvittavaa verkostoa sekä kehitetty locoren tuotteiden myyntiä VAR-kumppanuuteen perustuen.

Western Europe -ryhmä keskittyy järjestelmä-integraatio- ja asiantuntijapalvelujen tarjoamiseen suurille asiakkaille. Asiakkaat ovat pääasiassa finanssi-, telecom-, ja teollisuuden toimialoilla.

Tilikauden aikana tehtiin tärkeä pääanavaus kansainvälisessä myynnissä. Belgiassa päämajaansa pitävä suunnittelu- ja rakennuskonsortio Abay TS Group ja locore Western Europe sopivat locoren tuotteiden toimittamisesta mm. Belgiaan tielaitoksen liikenne- ja säätietojärjestelmiin. Kansainvälisen toiminnan käynnistäminen on kuitenkin tapahtunut odotettua hitaammin. Western European tuloskehitys ei ollut tilivuoden aikana tyydyttävä, vaan toiminta oli tappiollista. Toiminnan kehittäminen on aloitettu.



Älykäs maantie

Belgian maantiet saattavat pian olla älykkäämpiä kuin niillä liikkuvat autoilijat. Belgian flaamialueen tielaitos kerää teiltä sää-, liikennemäärä- ja nopeustietoja, ja jopa tiedot onnettomuuksista välittyvät heti valvomoon. Tiedot välitetään Icore ECG -ohjelmiston avulla.

Tielaitos kerää tietoja mm. antureiden, laskureiden, auto-maattisten onnettomuusilmaisimien ja liikenneviestien avulla useisiin palvelimiin eri puolilla Belgiaa. Icore ECG -ohjelmiston avulla tieto haetaan ja välitetään palvelimilta relaatiotietokantaan ja edelleen liikenteenohjauksessa käytettäviin sovelluksiin. Toisessa vaiheessa Icore ECG:tä on suunniteltu käytettäväksi liikennetiedon jakamiseen yleisölle, poliisille ja hälytyspalveluille.

Järjestelmän Belgian flaamialueen tielaitokselle rakentaa rakennus- ja suunnittelukonsortio Abay TS Group.

Benelux-maissa toimiva Abay TS Group on elektromekaanisten urakoitsijoiden yhtymä. Sen palveluksessa on 1 200 ihmistä, ja sen liikevaihto on noin 117 miljoonaa euroa. Abay TS Group on osa Spie-konsernia. Spie-konserniin kuuluvilla yhtiöillä on yli 60 000 työntekijää, ja yritysten yhteenlaskettu liikevaihto on noin 750 miljoonaa euroa.

Icore Western Europe -ryhmään kuuluva Belgian maa-yhtiö on solminut Icore ECG -ohjelmiston VAR-jälleenmyyntisopimuksen Abay TS Groupin kanssa. Abay TS on sopinut Icore ECG -sovellusintegraatio-ohjelmiston toimittamisesta Belgian flaamialueen tielaitoksen liikenne- ja säätietojen keruujärjestelmään.

Icore ECG:n toimituksen lisäksi Icore Western Europe toimittaa projektiin palveluosioita, kuten tietokantasuunnittelua.

Sopimus on osoitus siitä, että ponnistukset sekä Icoren tuotteiden että myyntiorganisaation kansainvälistämiseksi ovat kannattaneet. Icore uskoo VAR-sopimuksen Euroopassa hyvin tunnetun ja arvostetun yrityksen kanssa tuovan paljon mahdollisuuksia myös jatkossa.



Median hovitoimittaja

Locore on noussut Suomen median integraatiotratkaisujen "hovitoimittajaksi". Kuluneena vuonna locore rakensi mainosajan ja ilmoitustilan myyntijärjestelmät yhdistävän ratkaisun sekä TV-yhtiöille että aikakauslehdistölle. Jo aiemmin locore on tehnyt vastaavan järjestelmän johtaville sanomalehdille.

TV Gate -palvelu on erittäin kattava television mainosajan sähköinen ostopalvelu. Locoren toteuttaman palvelun ovat ottaneet käyttöön MTV Oy ja Ruutunelonen Oy sekä suurimmat mediatoimistot ja Finnpanel Oy.

TV-kampanjan ostaminen on erittäin monivaiheinen tapahtuma. Uusien digikanavien myötä osapuolten ja siirrettävän tiedon määrä on entisestään kasvanut.

Uuden TV Gate -palvelun avulla vähennetään rutiinivaikeuksia, nopeutetaan päätöksentekoa sekä selkiytetään ja yksinkertaistetaan TV-mainonnan ostoprosessia. TV Gate on sähköinen TV-kampanjaverkko, johon eri toimijat voivat liittyä joustavasti ja järkevin kustannuksin. TV Gatien avulla erilaiset tietojärjestelmät ja sovellukset saadaan puhumaan samaa kieltä (XML).

TV Gate -järjestelmän toteuttajana ja ASP-palvelun tarjoajana toimii locore Suomi Oy. Järjestelmässä liikkuvat kampanjatiedot välitetään osapuolten välillä XML-sanomia käyttäen. Yhdessä TV-kanavien ja mediatoimistojen kanssa syntyi projektin aikana XML-rakennemäärittely TV-toimialan sanomastandardiksi.

TV Gate perustuu locore ECG- ja locore Connector -tuotteisiin, joiden avulla tiedonvälitys verkon eri osapuolten ja sovellusten välillä saadaan luotettavaksi ja tietoturvalliseksi. Tuotteisiin on sisällytetty monipuoliset valvonta- ja hälytysmekanismit, vahvat salaustekniikat ja digitaalinen allekirjoitus.

TV Gate -palvelun ensimmäistä versiota kehitettiin noin vuoden verran MTV:n, Ruutunelosen ja keskeisten mediatoimistojen kanssa. Järjestelmää kehitetään edelleen.

Johtavat aikakauslehdet luottavat locoreen

Locore teki myös Aikakausmedia Oy:lle ilmoitusvarausjärjestelmän mainostajien, media- ja mainostoimistojen sekä lehtikustantajien käyttöön. Suurimmat aikakauslehtitalot ovat jo ottaneet järjestelmän käyttöön.



Uudessa järjestelmässä koko ilmoitustilan varaus ja asiointi tapahtuu sähköisesti. Järjestelmä on paljon aikaisempaa vaivattomampi, nopeampi ja luotettavampi.

Ilmoitusvaraukset, vahvistukset, määräimet ja myöhemmin mahdollisesti myös laskut kulkevat yhden pisteen, Aikakausmedian palvelun, kautta. Ilmoitusvarausjärjestelmää voidaan käyttää web-käyttöliittymällä. Toinen vaihtoehto on, että varaajan ja Aikakausmedian järjestelmät integroidaan. Tällöin ilmoitustilavaraukset voidaan lähettää Aikakausmedian palveluun vakimuotoisina XML-sanomina.

Järjestelmän alusta ja integraatio on toteutettu locore ECG- ja locore Connector -tuotteilla, ja sen www-toteutukseen on käytetty locoren ECNet-komponentteja.

"Sähköisen järjestelmän ansiosta varausprosessi on paljon aikaisempaa vaivattomampi ja luotettavampi", sanoo eManager Tony Salminen Aikakausmedia Oy:stä.

Aikakausmedia Oy on Aikakauslehtien Liiton omistama yritys. Aikakauslehtien Liiton jäsenenä on 240 Suomen merkittävintä aikakauslehtikustantajaa. Ne kustantavat yhteensä yli 450 aikakauslehteä.

Makeaa eBusinessista

Leaf Oy rakensi ainutlaatuisen palvelun auttaakseen kymmeniä tuhansia jälleenmyyjää myymään makeisia enemmän ja paremmin. Järjestelmän Leafille toimitti locore.

Kaikki tuntevat Leafin tuotteet, kuten ikisuosikit Jenkin, Mynthonin, Tuplan ja Sisun. Suomen johtava makeisten valmistaja uskoo kuitenkin, että sen tuotteita voitaisiin myydä paljon enemmänkin. Mahdollisia myyntipisteitä on Suomessa kymmeniä tuhansia.

Leafissa tiedettiin hyvin, että makeisia ostetaan lähes kaikkialla, missä ihmiset liikkuvat. Makeisia myydään niin suurissa marketeissa kuin huoltoasemilla ja pienissä kioskeissakin: miksipä ne eivät sopisi mihin tahansa myyntipisteeseen.

Leafin ja pienten jälleenmyyjien yhteinen ongelma oli kuitenkin se, että valmistaja ja jälleenmyyjä eivät tieneneet toisistaan paljoakaan. Kioskia tai baaria pitävä yrittäjä hankki makeiset tukusta ja sijoitti ne myyntiin parhaaksi katsomallaan tavalla. Pienyrittäjä ei yleensä tiennyt etukäteen mahdollisista kampanjoista, eikä hänellä ollut käytössään valmiiksi suunniteltuja myyntikonsepteja. Leaf puolestaan ei tiennyt, mitä makeisia ja millaisia määriä erilaisissa myyntipisteissä myytiin.

Se tiedettiin, että muiden kuin perinteisten makeismyyjien määrä oli suuri, mutta niiden myynti vain murto-osa Leafin koko myynnistä.

Tähän avuksi tehtiin ainutlaatuinen palvelu, jonka työnimeksi annettiin Virtual Salesman. Järjestelmä otetaan käyttöön alkuvuodesta 2002. Se on Leafin jälleenmyyjilleen kehittämä palvelu, josta on valtavasti hyötyä kaikille kaupan osapuolille. Web-pohjaisen, kullekin jälleenmyyjälle personoidun järjestelmän avulla jälleenmyyjä saa nopeasti tietoa tuoteuutuuksista, tarjouksista ja tulevista kampanjoista. Hänelle tarjotaan myös erilaista apua myynnin tehostamiseksi.

Koska jälleenmyyjät ovat kovin erilaisia, on portaali räätälöity käyttäjäkohtaiseksi. Siten kukin kauppias löytää helposti juuri sen tiedon, jota hän tarvitsee.

Kauppiaan ei kuitenkaan tarvitse istua vahtimassa Virtual Salesmanin palveluita. Kuten aito myyntimies, Virtual Salesman tulee asiakkaan luo. Järjestelmä on rakennettu monikanavaiseksi, joten kauppias voi saada tiedon uusista tuotteista, tarjouksista



tai kampanjoista haluamallaan tavalla, vaikkapa sähköpostilla.

Tarjoukset jälleenmyyjä voi tietenkin hyödyntää heti tekemällä tilauksensa suoraan järjestelmään. Tilaus välittyy edelleen jälleenmyyjän käyttämälle tukulle. Jälleenmyyjä saa yhdestä paikasta koko paketin: tiedot kampanjasta ja sen ajoituksesta, tuotteet, rekvisiitan ja neuvot tuotteiden myymiseksi mahdollisimman tehokkaasti.



”Palvelu on ainutlaatuinen Suomessa ja odotamme siltä paljon”, sanoo Leaf Oy:n toimitusjohtaja Jari Latva-Rasku. ”Uskomme lisäävämmä myyntiä merkittävästi.

Pyrimme esimerkiksi saamaan merkittävän osan Suomen apteekkeista käyttämään palvelua.”

”Icore valittiin järjestelmän toimittajaksi pääasiassa sen kotimaisen ja kansainvälisen kokemuksen, referenssien, kaupan alan liiketoiminnan ja siihen sovelletavan teknologian tuntemuksen ja eräänlaisen ’senioriteetin’ takia. Tulokseen ollaan oltu tyytyväisiä – olemme sopineet jo lisäprojekteista”, kertoo Latva-Rasku.

Leaf lupaa jälleenmyyjille paljon hyötyjä, neuvojen lisäksi ihan konkreettisia hintaetujakin. Ostoihin liittyviä lojaliteettipalkintoja on tällaisessa järjestelmässä erittäin helppo rakentaa ja seurata.

Leaf itse uskoo saavansa huippuhuyllä palvelulla uskollisia jälleenmyyjä sekä paljon arvokasta myyntiin liittyvää tilastotietoa, jonka kerääminen ei ennen ollut mahdollista.



HENKILÖSTÖ

Osaaminen on locoren yritystoiminnan ydin. Osaamisemme näkyy konkreettisesti locoren omissa tuotteissa ja palveluissa, jotka henkilöityvät jokaiseen työntekijään. Osaamista vaalitaan ja kehitetään jatkuvasti.

- motivoivat työtehtävät
- koulutus ja yksilötason kehitys
- kilpailukykyinen ansiotaso
- viihtyisä työilmapiiri



Tilikauden alussa locoreassa työskenteli 102 työntekijää ja 20 sopimustyöntekijää. Tilikauden lopussa vastaavat määrät olivat 179 ja 20. Valtaosa tilikauden aikana tapahtuneesta henkilömäärän kasvusta tuli rekrytoinneista ja Western Europe -ryhmään kuuluvista uusista maayhtiöistä Belgiassa, Hollannissa ja Ranskassa.

Työntekijöiden keski-ikä oli tilikauden lopussa 33 vuotta, ja heistä noin 25 % oli naisia.

locorella on erinomainen joukkue. Kovasta kilpailusta huolimatta olemme onnistuneet rekrytoimaan markkinoiden parhaita henkilöitä ja myös pitämään heidät: vaihtuvuus on vain 3,3 prosenttia. Uuteen tilikauteen lähdemme maltillisella rekrytointistrategialla.


Henkilöstöpolitiikan tavoitteena on, että locoresta tulee ajanmyötä yksi IT-sektorin parhaista ja halutuimmista työnantajista. Tavoitteeseen pääseminen edellyttää henkilöstöhallinnon toimivuutta sekä panostuksia henkilöstön hyvinvointiin ja kehittämiseen.

Yhtiön henkilöstöpolitiikkaa ohjaavat lisäksi seuraavat asiat:

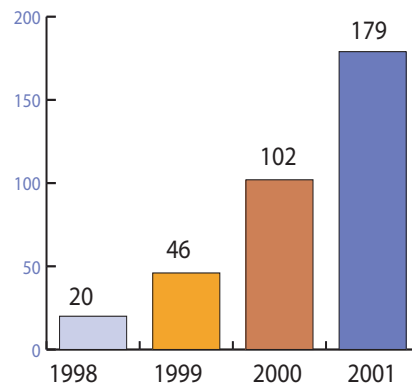
- motivoivat työtehtävät
- koulutus ja yksilötason kehitys
- kilpailukykyinen ansiotaso
- viihtyisä työilmapiiri

Optio-ohjelma kattaa koko henkilöstön. Ohjelma on viisivuotinen. Se lanseerattiin vuonna 2000.

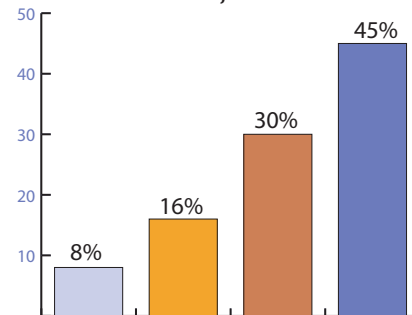
Henkilöstö muuttaa uusiin toimitiloihin Helsingin Meilahteen maaliskuussa 2002. Toimitilojen suunnittelussa on otettu huomioon viihtyisyys, yrityskulttuurin avoimuus ja matala organisaatio.



Henkilöstön määrä



Henkilöstön ikäjakauma %



- >50-vuotiaat
- 40-50-vuotiaat
- 30-40-vuotiaat
- <alle 30-vuotiaat

Hallituksen toimintakertomus



Mike Frayne



Kari Kontuniemi



Osmo Suihko

Päättynyt tilikausi oli locore Oyj:n neljäs. Tilikauden aikana konserni kasvoi pääasiassa yritysostoin. locore Oyj on kuulunut maailmanlaajuiseen Mican Ltd -konserniin. Yhtiön osake noteerataan Helsingin Pörssin NM-listalla. Tilikauden päättyessä Mican-konsernin omistusosuus locore Oyj:n osakkeista oli 51,9 %.

Liikevaihto ja sen kehitys

locore-konsernin liikevaihto kasvoi edellisvuodesta 69 %, ja se nousi 13 470 tuhanteen euroon (7 926 tuhatta euroa vuonna 2000). Konsernin liikevaihtoon sisältyy locore Western European ja Merlin P:n liikevaihdot 1.1.2001 alkaen ja MultiCom Software Oy:ltä hankitun EDI-liiketoiminnan liikevaihto 1.2.2001 alkaen. Liikevaihdosta 74 % kertyi kotimaasta ja 26 % ulkomaisesta toiminnasta. Emoyhtiö locore Oyj:n liikevaihto kasvoi 91 % päättyen 4 520 tuhanteen euroon (2 369 tuhatta euroa). locore Oyj:n liikevaihto kertyi kokonaan kotimaasta. Järjestelmäintegraatio- ja asiantuntijapalveluiden osuus liikevaihdosta oli 79 % ja sähköisen kaupankäynnin ohjelmistotuotteiden ja palveluiden osuus oli vastaavasti 21 %. Sähköisen kaupankäynnin osuuden aleneminen johtuu siitä, että tilikauden aikana hankittujen ulkomaisten yhtiöiden liikevaihto koostuu lähes kokonaan järjestelmäintegraatio- ja asiantuntijapalveluista. Sähköisen kaupankäynnin ohjelmistotuotteiden ja palveluiden liikevaihto kasvoi pääasiassa organisesti 48 %.

Tuloskehitys

Konsernin liiketulos säilyi positiivisena. Se aleni 99 % ja oli 8 tuhatta euroa (1 269 tuhatta vuonna 2000). Emoyhtiön liikevoitto päättyi 309 tuhanteen euroon (482 tuhatta euroa). Luvussa on laskua edelliseen vuoteen 36 %. Päättäneen tilikauden aikana panostettiin tuoteliiketoiminnan kehittämiseen ja kansainvälistymiseen, mikä vaikutti merkittävästi liikevoiton kehitykseen. Kotimaisten yksiköiden liikevoitto oli 158 tuhatta euroa ja ulkomaan toiminnot tuottivat tappiota locore konserniin liittämisen jälkeen 150 tuhatta euroa.

Rahoitus ja investoinnit

Konsernin rahoitusasema oli koko tilikauden ajan hyvä. Taseen loppusumma oli tilikauden päättyessä 10 885 tuhatta euroa (10 050 tuhatta euroa vuonna 2000). Omavaraisuusaste oli 76 % ja nettovelat suhteessa omaan pääomaan (gearing) -58 %. Konsernin likvidien varojen määrä oli 6 120 tuhatta euroa.

Konsernin käyttöomaisuusinvestoinnit olivat tilikauden aikana 1 222 tuhatta euroa. Investointeihin sisältyy 672 tuhatta euroa Multicom Software Oy:n EDI-liiketoiminnan hankintahintaa sekä locore Western European hankintaan liittyviä menoja 145 tuhatta euroa. Muut investoinnit olivat normaaleja korvausinvestointeja sekä kasvusta johtuneita lisäinvestointeja.

Ryhmän rakenne ja sen kehittäminen

locore Oyj ryhtyi tilikaudella tehostamaan toimintaansa muuttamalla konsernin rakennetta Suomessa. Muutoksilla siirryttiin eri yhtiöihin jaetuista liiketoiminnoista selkeisiin liiketoimintayksiköihin. Tavoitteena on toiminnan tehostaminen ja liiketoiminnallisten vastuiden terävöittäminen. Uudistusten valmistelu saatiin päätökseen tilikauden loppuun mennessä, ja muutokset astuivat voimaan 1.10.2001. Uudistuksen mukaisesti kaikki liiketoiminnat siirrettiin yhteen yhtiöön, locore Suomi Oy:öön (locore Finland). Tytäryhtiö Microext Oy:n nimi muutettiin locore Suomi Oy:ksi. locore Solutions Oy:n sekä locore Oyj:n liiketoiminta siirrettiin locore Suomi Oy:öön. locore Suomi Oy:n toimitusjohtajaksi nimitettiin locore Oyj:n johtaja Kari Katajamäki. locore Oyj:stä tuli holding-yhtiö, jossa toimivat konsernin johto, taloushallinto, lakiasiat sekä viestintä. Uudistuksen jälkeen locore Suomi Oy:n liiketoimintayksiköt ovat:

- Strategiakonsultointi (Strategy Consulting)
- Tietojärjestelmäratkaisut (Enterprise Business Solutions)
- Asiantuntijapalvelut (Professional Services)
- Tuoteliiiketoiminta (Product Business)
- Verkkopalvelut (Network Services)
- Tampereen alueyksikkö

locore Oyj omistaa maayhtiöt locore Western Europe BVBA:n Belgiassa, locore Western Europe B.V:n Hollannissa ja Sarl locoren ja Merlin P:n Ranskassa. Ne raportoivat liiketoiminnoistaan locore Suomi Oy:n toimitusjohtajalle Kari Katajamäelle, ja Katajamäen siirtyessä myös locore Oyj:n toimitusjohtajaksi 20.11.2001 alkaen, locore Oyj:lle.

Liiketoiminta


locore Oyj hankki tilikauden aikana locore Western Europe BVBA -nimisen yhtiön ja sen konserniyhtiöiden hollantilaisen locore Western Europe B.V:n ja ranskalaisen Sarl locoren vähemmistöosuudet sekä Sarl Merlin P -nimisen yhtiön osakkeet. Hankittujen yhtiöiden toimiala on IT-alan asiantuntija- ja konsultointipalvelujen tarjoaminen ja niiden pro forma -liikevaihto



Kari Katajamäki



Martti Juvén



Pertti Ruosaari

Hallituksen jäsenet

Mike Frayne, puheenjohtaja
Kari Kontuniemi, varapuheenjohtaja
Martti Juvén
Kari Katajamäki
Pertti Ruosaari
Osmo Suihko

Hallituksen toimintakertomus

30.9.2000 päättyneellä tilikaudella oli 5,8 miljoonaa euroa.

Locore osti lappeenrantalaisen MultiCom Software Oy:n EDI-liiketoiminnan sekä EDICare-tuotenimellä tehdyt ASP-palvelusopimukset. Liiketoiminta siirrettiin Helsinkiin. Kauppa merkitsi vahvaa panostusta EDI-maailmaan, etenkin energia-alalla. Kaupalla saatiin mm. noin 60 prosentin markkinaosuus EDIEL-sanomaliikenteestä.

Locore rakensi useita merkittäviä järjestelmiä etenkin media-alalle. Locore toteutti Aikakausmedia Oy:lle aikakauslehtien ilmoitustilan myyntiin tarkoitettua portaalin, jonka ottivat heti käyttöön lähes kaikki Suomen suurimmat aikakauslehdet. Locore toteutti Suomeen myös kattavan TV-mainospalvelun, jossa mediatoimistot voivat ostaa television mainosaikaa sähköisesti. TV Gate -palvelun ottivat käyttöön kaupalliset tv-yhtiöt MTV Oy ja Ruutunelonen Oy sekä mediatoimistot ja Finnpanel Oy. Locore ECG -tuotteen kansainvälisessä myynnissä tapahtui päänavaus. Belgiassa päämajaansa pitävä suunnittelu- ja rakennuskonsortio Abay TS Group ja Locore Western Europe sopivat Locoren tuotteiden toimittamisesta mm. Belgiaan tielaitoksen liikenne- ja säätietojärjestelmiin.

Locore kehitti Locore ECG -ohjelmistostaan uuden 3.0-version, joka joustavuutensa ja uusien toimintojensa ansiosta sopii erityisen hyvin OEM- ja VAR-kanavien kautta myytäväksi. Tuote perustuu Javateknologiaan. Locore kehitti myös kaksi uutta tuotetta tukemaan mobiili-liiketoiminnan sovelluksia, Locore ECMessengerin ja Locore ECContentin. Vuoden aikana solmittiin useita OEM-sopimuksia mm. Automaster Oy:n, BasWaren, Atex Media Solutions Oy:n ja Reach-U Ltd:n kanssa. Locore Oyj allekirjoitti Kuntien Eläkevakuutuksen kanssa 10 vuoden vuokrasopimuksen toimistotilasta Paciuksenkatu 21 valmistuvasta kiinteistöstä.

Tuotekehitys

Konsernin panostukset tuotekehitykseen olivat tilikauden aikana 1 034 tuhatta euroa, joka on käsitelty vuosikuluna. Tuotekehitysmenot kasvoivat 28 % edellisestä vuodesta (810 tuhatta euroa vuonna 2000). Tuotekehityksen parissa työskenteli tilikau-

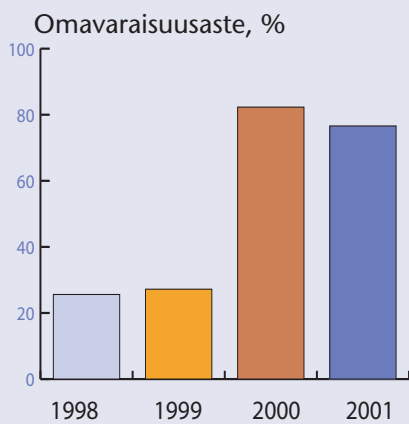
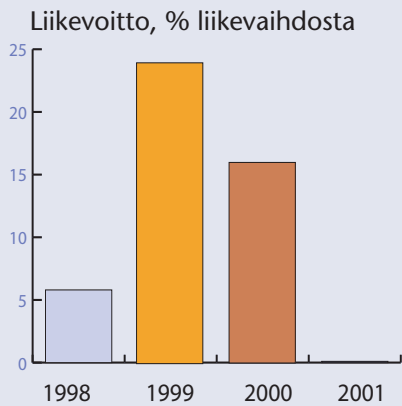
den päättyessä 18 henkilöä. Osa tuotekehityshenkilöistä avustaa tarvittaessa myös tuotteiden asennuksissa. Tuotekehitysmenoina on käsitelty palkkakulujen lisäksi myös henkilömäärän mukaan kohdistettuja vuokra, ym. kiinteitä kuluja. Konsernin tase sisältää 10 tuhatta euroa vuosina 1998–1999 aktivoituja tuotekehitysmenoja, jotka poistetaan kolmen vuoden aikana tasapoistoin.

Henkilöstö

Locore-konsernin palveluksessa oli tilikauden päättyessä 179 henkilöä, joista 142 työskenteli Suomessa. Vakituisten työntekijöiden lisäksi konsernilla oli 20 sopimustyöntekijää. Konsernin henkilömäärä ilman sopimustyöntekijöitä kasvoi tilikauden aikana 77 henkilöllä. Heistä 37 työskentelee ulkomailla. Tilikauden keskimääräinen henkilömäärä oli 155. Emoyhtiön Locore Oyj:n palveluksessa oli tilikauden päättyessä 47 henkilöä ja keskimäärin tilikauden aikana 44 henkilöä. Henkilöstön vaihtuvuus tilikauden aikana oli 3,3 prosenttia.

Osakepääoma ja osakkeet

Locore Western European osakekauppaan liittyen tammiukuussa pidetty yhtiökokous hyväksyi hallituksen ehdotuksen osakepääoman korottamisesta 271 930,20 eurosta enintään 342 582,35 euroon uusmerkintänä toteutettavalla merkintäetuoikeudesta poikkeavalla suunnatulla osakeannilla tarjoamalla enintään 1 413 043 yhtiön uutta osaketta merkittäväksi edellä mainittujen yhtiöiden vanhoille osakkeille koko osakekannan hankkimiseksi, jolloin hankittavat osakkeet siirtyivät apporttina yhtiölle. Osakemerkintä jakautui kahteen osaan siten, että osakepääomaa korotettiin ensimmäisessä vaiheessa enintään 59 782,45 eurolla antamalla enintään 1 195 649 yhtiön uutta osaketta. Toisessa vaiheessa Locore Western Europe BVBA -nimisen yhtiön ja Locore BV -nimisen yhtiön osakkeenomistajilla on oikeus merkitä enintään 217 392 yhtiön uutta osaketta ja osakepääomaa korotetaan enintään 10 869,60 eurolla, mikäli hankittavan kohteen liikevaihto on vähintään 8 280 tuhatta euroa ja tulos ennen korkoja ja veroja on vähintään 740 tuhatta euroa 30.9.2001 päättyvällä tilikaudella. Oikeus lisämerkintöihin ei toteutunut.



Osakeannissa apporttiomaisuus arvostettiin siten, että yhdellä locore Western Europe BVBA -nimisen yhtiön osakkeella sai 9,607507 kappaletta yhtiön osakkeita, yhdellä locore BV -nimisen yhtiön osakkeella sai 1 659,25 kappaletta yhtiön osakkeita, yhdellä locore Sarl -nimisen yhtiön osakkeella sai 117,76 kappaletta yhtiön osaketta ja yhdellä Sarl Merlin P -nimisen yhtiön osakkeella saa 231,982 kappaletta yhtiön osakkeita.

Osakkeiden merkintähinta osakkeelta oli määrä, joka saatiin kun locore Western Europe BVBA:n osalta konsernitaseen oman pääoman nettoarvo 31.12.2000 jaettiin luvulla 9,607507 ja muiden yhtiöiden osalta taseen oman pääoman nettoarvo jaettiin locore BV:n osalta luvulla 1 659,25, locore Sarl:n osalta luvulla 117,76 ja Sarl Merlin P:n osalta luvulla 231,982. Merkintätuoikeudesta poikkeamiselle oli yhtiön kannalta painava taloudellinen syy, koska yllä mainitulla järjestelyllä yhtiö hankki omistukseensa alakonsernin, jonka avulla yhtiö pystyy kehittämään ja kansainvälistämään omaa liiketoimintaansa.

Yksi myyjistä, Starbrook International Holding B.V., on yhtiön lähipiiriin kuuluvan Mican Ltd-nimisen yhtiön täysin omistama tytäryhtiö. Mican Ltd:n hallussa oli ennen yllämainittuja järjestelyjä 49,7 % yhtiön osakkeista ja kaikkien osakkeiden tuottamasta äänimäärästä. locore Oyj:n rekisteröity osakepääoma on 331 712,65 euroa, joka jakautuu 6 634 253 osakkeeseen. Osakkeiden kirjanpidollinen vasta-arvo on 0,05 euroa/osake. Yhtiökokous päätti myöntää hallitukselle valtuutuksen omien osakkeiden hankkimiseksi voitonjakokelpoisilla varoilla 22.1.2002 saakka siten, että yhtiön ja sen tytäryhtiöiden hallussa olevien omien osakkeiden kirjanpidollinen vasta-arvo tai niiden tuottama äänimäärä ei ylitä viittä (5) prosenttia yhtiön osakepääomasta tai osakkeiden yhteenlasketusta äänimäärästä hankinnan jälkeen. Osakkeita voidaan hankkia muussa kuin osakkeenomistajien omistusten suhteessa Helsingin Pörssin järjestämän julkisen kaupankäynnin välityksellä. Osakkeet hankitaan niille julkisessa kaupankäynnissä muodostuneeseen hankintahetken käypään arvoon. Osakkeiden hankintahinta suoritetaan osakkeiden myyjille Helsingin Pörssin ohjesäännön ja Suomen Arvopaperikeskus Oy:n sääntöjen mukaan määräytyvässä maksuajassa. Osakkeita voidaan hankkia käytettäväksi vastik-

Hallituksen toimintakertomus

keena liiketoimintaansa kuuluvan omaisuuden hankkimisessa ja yrityskaupoissa hallituksen päättämin tavoin tai luovutettavaksi Helsingin Pörssissä tai mitätöitäväksi tai silloin, kun hankinta muutoin on yhtiön tunnusluvut huomioon ottaen hallituksen käsityksen mukaan osakkeenomistajien etujen mukaista. Ilocore Oyj osti omia osakkeitaan syyskuussa 2001 usealla kaupalla Helsingin Pörssin järjestämän julkisen kaupankäynnin välityksellä yhteensä 800 kappaletta. Niistä suoritettu vastike oli 1,60–1,70/kappale painotetun keskihinnan ollessa 1,675 kappaletta. Tilikauden aikana hankittujen ja tilikauden päättyessä Ilocore Oyj:n omistuksessa oli 800 kappaletta yhtiön osakkeita. Niiden osuus osakepääomasta ja äänimäärästä oli 0,01 %. Omien osakkeiden hankinnalla ei ollut merkittävää vaikutusta omistuksen ja äänivallan jakautumiseen yhtiössä.

Osakevaihto ja kurssikehitys

Ilocore Oyj:n osake noteerataan Helsingin Pörssin NM-listalla. Alin kaupankäyntikurssi tilikauden aikana oli 1,51 euroa ja ylin 6,10 euroa. Yhtiön osakkeita vaihdettiin NM-listalla tilikauden aikana 544 750 kappaletta, joka vastaa yhteensä 8,2 % yhtiön osakkeista. Ilocore Oyj:n osakekannan markkina-arvo oli tilikauden päättyessä 11,3 miljoonaa euroa.

Optio-ohjelma

Ilocore Oyj:n yhtiökokous hyväksyi 22.1.2001 Ilocore Oyj:n optioohjelma II:n, minkä mukaan Ilocore-konsernin henkilöstölle, konserniin kuuluvien yhtiöiden hallituksen jäsenille ja toimitusjohtajille sekä Ilocore Oyj:n kokonaan omistamien tytäryhtiöiden työntekijöille annetaan optio-oikeuksia. Osakkeenomistajien merkintäetuoikeudesta voidaan poiketa, koska optio-oikeudet on tarkoitettu osaksi henkilöstön kannustusjärjestelmää. Merkintään oikeutetuista henkilöistä osa voi kuulua yhtiön lähipiiriin. Optio-oikeuksia annettiin 160 000 kappaletta, ja ne oikeuttavat merkittävään yhteensä 160 000 kpl Ilocore Oyj:n osaketta. Osakkeiden merkintäaika päättyi kaikilla optiotodistuksilla 31.5.2005. Yhtiökokous hyväksyi myös hallituksen ehdotuksen Ilocore Oyj:n optioohjelma I:n osakkeiden merkintähintaa koskevan ehtokohdan II.3 muuttamisesta siten, että optiotodistuksilla A ja B osakkeiden merkintähinta on viisi euroa.

Sisäpiirisäännöstö

Ilocore Oyj noudattaa Helsingin Pörssin 1.3.2000 voimaan tulleita sisäpiiriohjeita.

Yhtiön johto ja tilintarkastajat

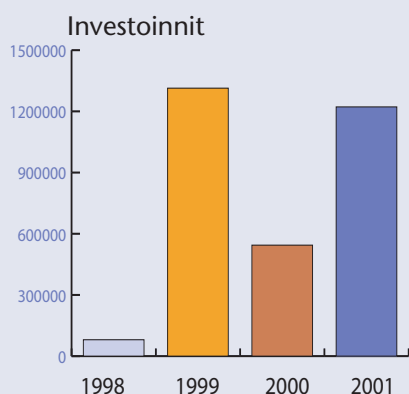
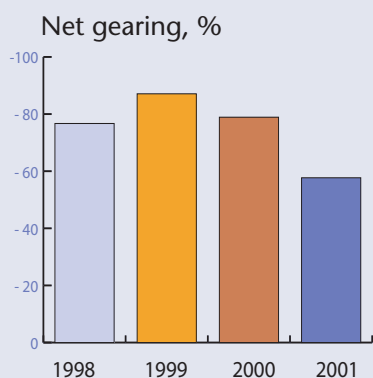
Ilocore Oyj:n varsinaisessa yhtiökokouksessa 22.1.2001 hallituksen jäseniksi valittiin Kari Kontuniemi, Martti Juvén, Pertti Ruosaari, Kari Katajamäki, Mike Frayne ja Osmo Suihko. Hallituksen puheenjohtajana on toiminut Mike Frayne ja varapuheenjohtajana Kari Kontuniemi. Ilocore Oyj:n toimitusjohtajana toimi tilikauden aikana Kari Partanen. Tilintarkastajana on toiminut Tilintarkastajien Oy Ernst & Young ja päävastuullisena tilintarkastajana KHT Kunto Pekkala.

Olenaiset tapahtumat tilikauden jälkeen

Konsernin rakenneuudistus tuli voimaan 1.10.2001, ja toiminta uudella rakenteella on käynnistynyt. Uuden tilikauden alussa on saatu uusia hankkeita muun muassa median ja kaupan alalta. Negatiivisten kesäkuukausien jälkeen liiketoiminta kääntyi voitolliseksi Suomessa. Ilocore Western European liiketoimintojen tehostamiseen on panostettu merkittävästi.

Konsernin pitkäaikainen toimitusjohtaja Kari Partanen erosi 20.11.2001 Ilocore Oyj:n palveluksesta. Hallitus myönsi toimitusjohtaja Partaselle eron kokouksessaan 20.11.2001 ja nimitti samalla uudeksi toimitusjohtajaksi yhtiön varatoimitusjohtajan Kari Katajamäen. Katajamäki jatkaa myös Ilocore Suomi Oy:n toimitusjohtajana.

Yhtiön kaikki pääkaupunkiseudulla kolmessa eri toimipisteessä toimivat yksiköt pääsevät muuttamaan helmi–maaliskuun vaihteessa 2002 yhteisiin tiloihin Paciuksenkatu 21:een.



Tulevaisuuden näkymät

Alkaneen tilikauden aikana tavoitteena on parantaa locore-konsernin kannattavuutta. Liikevaihdon odotetaan kasvavan markkinoita nopeammin. Liiketoiminnan painopistealueita ovat tietojärjestelmäratkaisu- ja asiantuntijapalvelut sekä tuoteliiketoiminta. Kasvu tapahtuu sekä orgaanisesti että mahdollisten tarkoin harkittujen yritysostojen avulla.

locore Western European toiminta kehitetään voitolliseksi liiketoiminnan fokusta täsmentämällä ja organisaatorakennetta kehittämällä.

Tietojärjestelmäratkaisu- ja asiantuntijapalveluissa keskitytään rakentamaan sähköisen liiketoiminnan järjestelmiä (B-to-B) sekä palvelemaan olemassa olevia pitkäaikaisia asiakkaita.

Tuoteliiketoiminnan osalta keskitytään VAR (Value Added Reseller) ja OEM (Original Equipment Manufacturer) kanavamyyntiin. Tuotemyynnin edistämiseksi haetaan tuotteistettavia toimialakohtaisia ratkaisuja, jotka perustuvat locore ECG -teknologiaan. Tietojärjestelmäratkaisut-yksikkö toimii omana sisäisenä VAR-kanavana. locore toimii vahvasti EAI-segmentissä (Enterprise Application Integration), joka on yksi IT-alan nopeimmin kasvavista alueista. Gartner Groupin mukaan tämän alan investoinnit kasvavat voimakkaasti lähivuosina. locorella on vuosien kokemus EAI-hankkeiden toteuttamisesta sekä omat tuotteet, joita on installoitu jo yli 100 asiakkaalle. Markkinoiden kehitysnäkymät ovat suotuisat.

Konsernin tuloslaskelma

(1000 euro)	1.10.2000- 30.9.2001	1.10.1999- 30.9.2000
Liikevaihto	13 470	7 926
Liiketoiminnan muut tuotot	99	16
Materiaalit ja palvelut		
Ulkopuoliset palvelut	-3 082	-936
Henkilöstökulut		
Palkat ja palkkiot	-6 239	-3 035
Henkilösivukulut		
Eläkekulut	-820	-501
Muut henkilösivukulut	-295	-212
	-7 354	-3 748
Poistot ja arvonalentumiset		
Suunnitelman mukaiset poistot	-292	-172
Liikearvon poisto	-118	-105
	-410	-277
Liiketoiminnan muut kulut	-2 715	-1 712
	-13 561	-6 673
Liikevoitto	8	1 269
Rahoitustuotot ja -kulut		
Muut korko ja rahoitustuotot	198	338
Korkokulut ja muut rahoituskulut	-513	-31
	-315	307
Voitto/tappio ennen satunnaisia eriä	-308	1 577
Satunnaiset erät		
Satunnaiset kulut	0	-81
Voitto/tappio ennen tilinpäätös- siirtoja ja veroja	-308	1 495
Laskennallisen verovelan muutos	-11	-7
Tuloverot	34	-375
Tilikauden voitto/tappio	-285	1 114

Konsernitase

(1000 euro)	30.9.2001	30.9.2000
Vastaavaa		
Pysyvät vastaavat		
Aineettomat hyödykkeet	896	233
Konserninliikearvo	1 029	1 002
Aineelliset hyödykkeet	392	271
	2 317	1 506
Sijoitukset		
Muut osakkeet ja osuudet	126	86
Vaihtuvat vastaavat		
Lyhytaikaiset	3 430	1 785
Omat osakkeet	1	0
Rahoitusarvopaperit	3 968	4 401
Rahat ja pankkisaamiset	1 041	2 271
	8 441	8 458
Vastaavaa yhteensä	10 885	10 050
Vastattavaa		
Oma pääoma		
Osakepääoma	332	272
Ylikurssirahasto	6 976	6 494
Muut rahastot		
Omien osakkeiden rahasto	1	0
Edellisten tilikausien voitto	1 281	507
Tilikauden voitto/tappio	-285	1 114
	8 305	8 386
Vieras pääoma		
Pitkäaikainen vieras pääoma	202	118
Lyhytaikainen vieras pääoma	2 349	1 528
Laskennallinen verovelka	29	17
	2 579	1 663
Vastattavaa yhteensä	10 885	10 050

Konsernin rahoituslaskelma

(1000 euro)		2000 - 2001	1999 - 2000
<i>Liiketoiminnan rahavirta</i>			
Myynnistä saadut maksut	+	14 203	7 472
Liiketoiminnan muista tuotoista saadut maksut	+	99	16
Maksut liiketoiminnan kuluista	-	15 035	6 201
Liiketoiminnan rahavirta ennen rahoituseriä ja veroja	+/-	-733	1 287
Maksetut korot ja maksut muista liiketoiminnan rahoituskuluista	-	513	338
Saadut korot liiketoiminnasta	+	198	31
Maksetut välittömät verot	-	-160	375
Rahavirta ennen satunnaisia eriä	+/-	-888	605
Liiketoiminnan satunnaisista eristä johtuva rahavirta (netto)	+/-	0	-81
Liiketoiminnan rahavirta (A)	+/-	-888	523
<i>Investointien rahavirta</i>			
Investoinnit aineellisiin ja aineettomiin hyödykkeisiin	-	1 005	766
Suunnatulla osakeannilla hankittujen yhtiöiden likvidit varat	+	656	0
Bruttoinvestoinnit tytäryhtiöihin	-	145	0
Investoinnit muihin sijoituksiin	-	40	0
Investointien rahavirta (B)	+/-	-535	-766
<i>Rahoituksen rahavirta</i>			
Maksullinen osakeanti	+	0	5 169
Omien osakkeiden hankkiminen	-	1	0
Pitkäaikaisten lainojen takaisinmaksut	+/-	-84	411
Maksetut osingot ja muu voitonjako	-	326	9
Rahoituksen rahavirta (C)	+/-	-241	4 749
Rahavirtojen muutos (A+B+C) lisäys (+), vähennys (-)		-1 664	4 506
Rahavarat tilikauden alussa		6 673	2 166
Rahavarat tilikauden lopussa		5 009	6 673
		-1 664	4 506

Emoyhtiön tuloslaskelma

(1000 euro)	1.10.2000- 30.9.2001	1.10.1999- 30.9.2000
Liikevaihto	4 520	2 369
Liiketoiminnan muut tuotot	818	348
Materiaalit ja palvelut		
Ulkopuoliset palvelut	-1 825	-24
Henkilöstökulut		
Palkat ja palkkiot	-1 699	-1 265
Henkilösivukulut		
Eläkekulut	-310	-192
Muut henkilösivukulut	-89	-112
	-2 098	-1 569
Poistot ja arvonalentumiset	-70	-44
Liiketoiminnan muut kulut	-1 036	-598
	-5 029	-2 235
Liiketulos	309	482
Rahoitustuotot ja -kulut		
Muut korko ja rahoitustuotot		
Saman konsernin yrityksiltä	0	36
Muilta	165	96
Korkokulut ja muut rahoituskulut		
Saman konsernin yrityksille	-9	0
Muille	-442	-27
	-286	105
Voitto ennen satunnaisia eriä	23	587
Satunnaiset erät		
Satunnaiset tuotot	0	530
Satunnaiset kulut	0	-81
	0	449
Voitto ennen tilinpäätössiirtoja ja veroja	23	1 036
Tilinpäätössiirrot		
Poistoerot	13	-9
Tuloverot	-16	-96
Tilikauden voitto	21	932

Emoyhtiön tase

(1000 euro)	30.9.2001	30.9.2000
Vastaavaa		
Pysyvät vastaavat		
Aineettomat hyödykkeet	97	132
Aineelliset hyödykkeet	60	66
	158	198
Sijoitukset		
Osuudet saman konsernin yrityksissä	3 469	2 782
Vaihtuvat vastaavat		
Lyhytaikaiset		
Myyntisaamiset	937	856
Saamiset saman konsernin yhtiöiltä	912	53
Lainasaamiset	29	46
Siirtosaamiset	136	266
Saamiset yhteensä	2 015	1 222
Rahoitusarvopaperit	3 969	4 296
Rahat ja pankkisaamiset	31	618
	6 015	6 137
Vastaavaa yhteensä	9 642	9 117
Vastattavaa		
Oma pääoma		
Osakepääoma	332	272
Ylikurssirahasto	6 976	6 494
Muut rahastot		
Omien osakkeiden rahasto	1	0
Edellisten tilikausien voitto	1 098	493
Tilikauden voitto	21	932
	8 428	8 191
Tilinpäätössiirtojen kertymä	0	14
Vieras pääoma		
Lyhytaikainen		
Ostovelat	250	131
Velat saman konsernin yhtiöille	417	50
Muut velat	346	471
Siirtovelat	201	259
Lyhytaikaiset velat yhteensä	1 214	912
	1 214	912
Vastattavaa yhteensä	9 642	9 117

Emoyhtiön rahoituslaskelma

(1000 euro)		2000 - 2001	1999 - 2000
<i>Liiketoiminnan rahavirta</i>			
Myynnistä saadut maksut	+	4 437	2 350
Liiketoiminnan muista tuotoista saadut maksut	+	120	348
Maksut liiketoiminnan kuluista	-	4 795	2 228
Liiketoiminnan rahavirta ennen rahoituseriä ja veroja	+/-	-238	469
Maksetut korot ja maksut muista liiketoiminnan rahoituskuluista	-	451	27
Saadut korot liiketoiminnasta	+	165	132
Maksetut välittömät verot	-	-111	96
Rahavirta ennen satunnaisia eriä	+/-	-413	479
Liiketoiminnan satunnaisista eristä johtuva rahavirta (netto)	+/-	0	398
Liiketoiminnan rahavirta (A)	+/-	-413	877
<i>Investointien rahavirta</i>			
Investoinnit aineellisiin ja aineettomiin hyödykkeisiin	-	30	167
Investoinnit muihin sijoituksiin	-	146	994
Investointien rahavirta (B)	+/-	-176	-1 161
<i>Rahoituksen rahavirta</i>			
Maksullinen osakeanti	+	0	5 169
Omien osakkeiden hankkiminen	-	1	0
Pitkäaikaisten lainojen takaisinmaksut	-	0	362
Maksetut osingot ja muu voitonjako	-	326	0
Rahoituksen rahavirta (C)	+/-	-325	4 807
Rahavirtojen muutos (A+B+C) lisäys (+), vähennys (-)		-914	4 523
Rahavarat tilikauden alussa		4 915	392
Rahavarat tilikauden lopussa		4 001	4 915
		-914	4 523

Tilinpäätöksen liitetiedot 30.9.2001

1. Tilinpäätöksen laadintaperiaatteet

Konsernin rakenne

Tilikauden alussa Locore Oyj:n pääomistaja Brittiläisillä Neitsytsaarilla kotipaikkaansa pitävä Mican Limited omisti 49,7 % yhtiön osakekannasta. Tilikauden aikana Locore Oyj osti Mican Limitedin tytäryhtiöltä Starbrook International Holding B.V:ltä sekä yksityishenkilöiltä Locore Western Europe BVBA:n koko osakekannan. Tämän kaupan seurauksena Mican Ltd:n ja Starbrook International Holding B.V:n yhteenlaskettu omistusosuus nousi 51,9 %:iin, joten Locore Oyj:stä tuli Mican Ltd:n tytäryhtiö.

Locore Oyj -konsernin muodostavat emoyhtiö Locore Oyj sekä sen 100 %:sti omistamat suomalaiset tytäryhtiöt Microext Oy ja Locore Solutions Oy. Lisäksi konserniin ovat 01.01.2001 alkaen kuuluneet belgialainen Locore Western Europe BVBA, hollantilainen Locore B.V. sekä ranskalaiset Locore Sarl ja Sarl Merlin P, joista Locore Oyj omistaa joko suoraan tai välillisesti 100 %.

Konsernitilinpäätös

Konsernitilinpäätökseen sisältyvät emoyhtiö ja ne tytäryhtiöt, joista emoyhtiö omistaa suoraan tai välillisesti yli 50 % äänimääristä. Tilikauden aikana hankitut tytäryhtiöt sisältyvät konsernitilinpäätökseen hankintahetkestä alkaen.

Yhdistelyssä on eliminoitu konserniyhtiöiden väliset tuotot ja kulut ja keskinäiset saamiset ja velat. Vähemmistölle kuuluva osuus sekä tuloksesta että omista pääomista on erotettu erilliseksi eräksi tuloslaskelmaan ja taseeseen. Keskinäinen osakeomistus on eliminoitu hankintamenomenetelmällä. Eliminoinnissa syntyvä tytäryhtiöosakkeiden hankintamenon ja tytäryhtiön hankintahetken omien pääomien eliminointiero on esitetty konserniliikearvona. Liikearvo poistetaan 10 vuodessa.

Konsernitilinpäätökseen sisältyy Locore Oyj:n, Microext Oy:n sekä Locore Solutions Oy:n tuloslaskelmat ajalta 01.10.2000—30.09.2001. Locore Western Europe BVBA:n, Locore BV:n sekä Locore Sarl:n ja Sarl Merlin P:n tuloslaskelmat sisältyvät konsernituloslaskelmaan ajalta 1.1.2001—30.9.2001.

Locore Western Europe BVBA:n, Locore BV:n, Locore Sarl:n ja Sarl Merlin P:n hankinta-ajankohtana on käytetty 1.1.2001, josta alkaen ne on yhdistetty konserniin.

Käyttöomaisuus ja muut pitkäaikaiset sijoitukset

Käyttöomaisuus on merkitty taseeseen alkuperäiseen hankintamenuun vähennettynä suunnitelman mukaisilla poistoilla. Suunnitelman mukaiset poistot perustuvat arvioituun taloudelliseen käyttöaikaan ja ne lasketaan tasapoistoina. Aktivoidut tuotekehitykset muodostuvat ostetun Locore Solutions-alakonsernin aiempina vuosina tekemistä aktivoinneista. Tytäryhtiöiden ja liiketoimintojen hankinnasta syntyneet liikearvot poistetaan 10 vuodessa. Tuotteiden tuotteistaminen markkinoille kestää 3—4 vuotta, sitä markkinoidaan noin 6—7 vuotta ja tuotteen käyttöikä 7—15 vuotta. Tuotteiden ylläpitoon on sopimuksellisesti sitouduttu. Tällä hetkellä myytävien tuotteiden kehittäminen on aloitettu runsaat kymmenen vuotta sitten.

Poistoajat ovat:

Tuotekehitysmenot	3 vuotta
Vuokratilojen perusparannusmenot	2 vuotta
ATK-ohjelmat	3—4 vuotta
Konserniliikearvo	10 vuotta
Kalusto	8 vuotta
ATK-laitteet	4 vuotta

Rahoitusomaisuusarvopaperit

Rahoitusomaisuusarvopaperit on arvostettu hankintamenuun tai sitä alempaan markkinahintaan.

Eläkemenojen jaksotus

Suomessa olevan henkilökunnan eläketurva on hoidettu ulkopuolisessa eläkevakuutusyhtiössä. Ulkomaisten tytäryhtiöiden eläketurva on hoidettu paikallisen lainsäädännön mukaisesti.

Tilikausien vertailukelpoisuus

Konsernitilinpäätökseen sisältyvät Ilocore Oyj:n, Microext Oy:n, Ilocore Solutions Oy:n tuloslaskelmat ajalta 1.10.2000—30.9.2001. Ilocore Western Europe BVBA:n, Ilocore B.V:n, Ilocore Sarl:n ja Sarl Merlin P:n tuloslaskelmat sisältyvät konsernituloslaskelmaan 1.1.2001—30.9.2001.

Vertailulukuihin sisältyvät Ilocore Oyj:n ja Intec Software Solutions Oy:n sekä Ilocore Solutions Oy -al konsernin tuloslaskelmat ajalta 1.10.1999 —30.9.2000 sekä Microext Oy:n tuloslaskelma ajalta 1.4.2000—30.9.2000.

Tuloslaskelman liitetiedot

2. Liikevaihto

Liikevaihto on laskettu vähentämällä myyntituotoista myönnettyt alennukset ja myyntiin liittyvät välilliset verot. Myyntitulo kirjataan tuotoksi palvelun tai hyödykkeen luovutushetkellä.

Kiinteähintaiset asiakasprojektit tuloutetaan vaiheittain, kun sopimuksissa määritellyt osatavoitteet on saavutettu.

Liikevaihdon jakautuminen:

(1000 euro)	Konserni 2001	2000	Emoyhtiö 2 001	2000
Sähköisen kaupankäynnin ohjelmistotuotteet ja palvelut	2 829	1 906		
Järjestelmäintegraatio ja asiantuntija-palvelut	10 641	6 020	4 520	2 369
Liikevaihto yhteensä	13 470	7 926	4 520	2 369
3. Liiketoiminnan muut tuotot				
Vuokratuotot	5	16	0	0
Saadut avustukset	83	0	0	0
Hallintopalvelut	11	0	818	348
	99	16	818	348

Tilinpäätöksen liitetiedot 30.9.2001

4. Henkilöstökulut	Konserni		Emoyhtiö	
	2 001	2000	2 001	2000
Palkat	6 239	3 035	1 699	1 265
Eläkekulut	820	501	310	192
Muut henkilösivukulut	295	212	89	112
Yhteensä	7 354	3 748	2 098	1 569
Johdon palkat ja palkkiot, jotka sisältyvät ym. lukuihin				
Emo- ja tytäryritysten toimitusjohtajat ja toimitusjohtajan sijainen	404	246	209	162
Hallitusten jäsenet	11	40	8	0
Yhteensä	416	286	217	162
5. Henkilöstön lukumäärä keskimäärin	155	93	42	29
6. Poistot ja arvonalennukset				
Poistot aineellisista ja aineettomista hyödykkeistä	292	172	70	44
Poisto liikearvosta	118	105	0	0
	410	277	70	44
7. Rahoitustuotot ja kulut				
Osinkotuotot				
Saman konsernin yrityksiltä	0	0	0	36
Muilta	0	0	0	0
Osinkotuotot yhteensä	0	0	0	36
Muut korko- ja rahoitustuotot				
Tuotot osingoista saman konsernin yrityksiltä	0	0	0	0
Tuotot muista pysyvistä vastaavista	197	338	164	96
Korkotuotot yhteensä	197	338	165	96
Korkokulut ja muut rahoituskulut				
Saman konsernin yrityksille			-9	0
Muille	-69	-31	-7	-27
Korkokulut yhteensä	-69	-31	-17	-27
Arvonalentumiset				
Vaihtuvien vastaavien rahoitusarvopapereiden arvonalentumiset	-444	0	-434	0
Rahoitustuotot ja kulut yhteensä	-315	307	-286	105
Erään korko- ja rahoitustuotot sisältyy kurssivoittoja (netto)	0	43	0	43

8. Satunnaiset erät

	Konserni		Emoyhtiö	
	2001	2000	2001	2000
Satunnaiset tuotot				
Tytäryhtiöfuusion fuusioerotus			0	530
Satunnaiset kulut				
Osakeantiin liittyviä kuluja	0	-81	0	-81
Yhteensä	0	-81	0	449

9. Tilinpäätössiirrot

Suunnitelman mukaisten ja verotuksessa tehtyjen poistojen erotus

13 -9

10. Tuloverot

locore Oyj:n osuus ISS:n vuoden 1999 veroista
Tuloverot varsinaisesta toiminnasta
Laskennallisen verovelan muutos
Tuloverot yhteensä

	41		41
-34	333	16	54
11	7		
-22	381	16	96

Taseen liitetiedot

11. Rahoitusarvopaperit

Rahoitusarvopaperit sisältävät pääasiassa julkisen kaupankäynnin kohteena olevia sijoitusrahasto-osuuksia.

	Konserni		Emoyhtiö	
	2001	2000	2001	2000
Sijoitusrahasto-osuudet				
Korkorahastot				
Jälleenhankintahinta	3 188	3 941	3 188	3 834
Kirjanpitoarvo	3 144	3 933	3 144	3 828
Erotus	44	8	44	5
Osakerahastot				
Jälleenhankintahinta	824	474	824	474
Kirjanpitoarvo	824	468	824	468
Erotus	0	7	0	7

12. Käyttöomaisuus ja muut pitkäaikaiset sijoitukset

Aktivoidut tuotekehitysmenot
Hankintameno
Tilikauden alussa
Lisäykset
Vähennykset
Hankintameno 30.9.

81	71		
0	10		
0	0		
81	81		

Kertyneet poistot
Tilikauden alussa
Tilikauden poisto
Kertyneet poistot 30.9.

-52	-23		
-19	-29		
-71	-52		

Tasearvo 30.9.

10	29		
----	----	--	--

Tilinpäätöksen liitetiedot 30.9.2001

Muut pitkävaikutteiset menot

	Konserni		Emoyhtiö	
	2001	2000	2001	2000
Hankintameno				
Tilikauden alussa	259	82	163	27
Lisäykset	148	177	6	136
Vähennykset	-0	0	0	0
Hankintameno 30.9.	406	259	169	163
Kertyneet poistot				
Tilikauden alussa	-55	-11	-31	-8
Tilikauden poisto	-95	-44	-40	-23
Kertyneet poistot 30.9.	-150	-55	-72	-31
Tasearvo 30.9.	256	204	97	132
Liikearvo				
Hankintameno				
Tilikauden alussa	0	0	0	0
Lisäykset	676	0	0	0
Vähennykset	0	0	0	0
Hankintameno 30.9.	676	0	0	0
Kertyneet poistot				
Tilikauden alussa	0	0	0	0
Tilikauden poisto	-45	0	0	0
Kertyneet poistot 30.9.	-45	0	0	0
Tasearvo 30.9.	631	0	0	0
Aineettomat hyödykkeet yhteensä	896	233	97	132
Konserniliikearvo				
Hankintameno				
Tilikauden alussa	1 107	968		
Hankintaan liittyneet menot	145	138		
Vähennykset		0		
Hankintameno 30.9.	1 251	1 107		
Kertyneet poistot				
Tilikauden alussa	-105	0		
Tilikauden poisto	-118	-105		
Kertyneet poistot 30.9.	-223	-105		
Tasearvo 30.9.	1 029	1 002		

Aineelliset hyödykkeet

	Konserni		Emoyhtiö	
	2001	2000	2001	2000
Koneet ja kalusto				
Hankintameno				
Tilikauden alussa	422	193	116	76
Lisäykset	254	230	23	40
Vähennykset	0	0		0
Hankintameno 30.9.	676	422	140	116
Kertyneet poistot				
Tilikauden alussa	-152	-53	-50	-28
Tilikauden poisto	-132	-99	-30	-22
Kertyneet poistot 30.9.	-284	-152	-79	-50
Tasearvo 30.9.	392	271	60	66
Muut pitkäaikaiset sijoitukset				
Osuudet saman konsernin yrityksissä				
locore Solutions Oy			1 434	1 434
Microext Oy			1 348	1 348
locore Western Europe+Merlin P			687	0
Yhteensä			3 469	2 782
Sijoitukset				
Asunto Oy Topeliuksenkatu 37	85			
Elisa Communications	1			
locore Western Europe	40			
	126			

Konserniyritykset

	Konsernin omistus-%	Emoyhtiön omistus-%
Microext Oy	100,0	100,0
locore Solutions Oy	100,0	100,0
locore Western Europe BVBA	100,0	100,0
locore B.V.	100,0	100,0
locore Sarl	100,0	100,0
Sarl Merlin P	100,0	100,0

13. Saamiset

	2001	2000	2001	2000
Myyntisaamiset	3 073	1 407	923	856
Saamiset saman konsernin yrityksiltä				
Myyntisaamiset			857	53
Siirtosaamiset			0	0
Lainasaamiset			55	0
Yhteensä			912	53
Siirtosaamiset	300	308	136	266
Lainasaamiset	38	46	29	46
Muut saamiset	19	24	14	0
Saamiset yhteensä	3 430	1 785	2 015	1 222

Tilinpäätöksen liitetiedot 30.9.2001

14. Oma pääoma

	Konserni		Emoyhtiö	
	2001	2000	2001	2000
Osakepääoma 1.10.	272	8	272	8
Rahastoanti ja split 25.10.1999		167		167
Uusmerkintä 30.3.2000		16		16
Uusmerkintä 5.5.2000		9		9
Uusmerkintä 18.5.2000		65		65
Fuusiovastike Independent Software Solutions Oy:n vähemmistölle		7		7
Uusmerkintä 24.7.2001	60		60	
Osakepääoma 30.9.	332	272	332	272
Ylikurssirahasto 1.10.	6 494	0	6 494	0
Emissiovoitot	483	6 815	483	6 815
Kirjattu osakeantikuluja		-322		-322
Ylikurssirahasto 30.9.	6 976	6 494	6 976	6 494
Omien osakkeiden rahasto 1.10.	0		0	
Lisäys	1		1	
Omien osakkeiden rahasto 30.9.	1		1	
Voitto edellisiltä tilikausilta 1.10.	1 621	770	1 426	660
Osingonjako	-326		-326	
Siirto osakepääomaan		-167		-16
Siirretty omien osakkeiden rahastoon	-1		-1	0
Muut muutokset	-12	-96		
Voitto edellisiltä tilikausilta 30.9.	1 281	507	1 098	493
Tilikauden voitto	-285	1 114	21	932

15. Laskelma jakokelpoisista varoista

Voitto edellisiltä tilikausilta	1 281	507	1 098	493
Tilikauden voitto	-285	1 114	21	932
Aktivoidut tuotekehitysmenot	-10	-29	0	0
Kertyneistä poistoeroista omaan pääomaan merkitty osuus	-65	-42		
Jakokelpoiset varat 30.9.	921	1 550	1 119	1 426

16. Laskennalliset verovelat

Tilinpäätössiirroista	29	17		
-----------------------	----	----	--	--

17. Pitkäaikaiset velat

Muut pitkäaikaiset velat	202	118	0	0
Pitkäaikainen vieras pääoma yhteensä	202	118	0	0
Velat jotka eräännyvät myöhemmin kuin viiden vuoden kuluttua	29			

18. Lyhytaikainen vieras pääoma

	Konserni 2001	2000	Emoyhtiö 2001	2000
Ostovelat	1 216	265	250	131
Velat samaan konserniin kuuluville yrityksille				
Ostovelat			140	50
Muut velat			277	
Yhteensä			417	50
Muut velat	555	590	346	471
Siirtovelat	578	674	201	259
Lyhytaikainen vieraspääoma yhteensä	2 349	1 528	1 214	912

19. Pantit, vakuudet, muut vastuusitoumukset

Annetut vakuudet

Sampo Pankki Oyj:n hallussa
Yrityskiinnitys locore Oyj nrot 1-3 à 84

252	252	252	252
-----	-----	-----	-----

Muut vakuudet

Takuuvuokrat

60	39	31	30
----	----	----	----

Leasingvastuut
Tilikaudella 2002 maksettavat
Myöhemmin maksettavat

302	150	73	42
383	152	76	37

Yhteensä

685	302	149	78
------------	------------	------------	-----------

Leasingsopimukset ovat yleisesti käytössä olevien leasingehtojen mukaisia. Sopimuskauden lopussa ei ole lunastusehtoa.

20. Johdon omistus

locore Oyj:n hallituksen jäsenet ja toimitusjohtaja omistivat 30.9.2001 yhteensä 945 429 kappaletta yhtiön osakkeita. Nämä vastaavat yhteensä 14,3 % yhtiön osakkeista ja niiden tuottamasta äänimäärästä.

Hallituksen jäsenet ja toimitusjohtaja omistivat lisäksi yhtiön osakkeiden merkintään oikeuttavia optio-oikeuksia yhteensä 9 600 kappaletta. Näiden optio-oikeuksien nojalla voidaan merkitä yhteensä enintään 9 600 kappaletta locore Oyj:n osaketta vastaten 0,1 % osakkeiden kokonaismäärästä 30.9.2001.

21. Osakkeet ja osakkeenomistajat

locore Oyj:n osake noteerataan Helsingin Pörssin (HEX) NM-listalla. Yhtiöllä on yksi osakesarja ja kaikilla osakkeilla on yhtäläinen äänioikeus ja oikeus osinkoon.

Tilikauden lopussa osakkeita oli 6 634 253 kappaletta. Yhtiön osakepääoma on vähintään 150 000 euroa ja enintään 600 000 euroa. Osakepääomaa voidaan korottaa tai alentaa näissä rajoissa yhtiöjärjestyksestä muuttamatta. Yhtiön osakepääoma tilinpäätöspäivänä on 331 712,65 euroa.

Kurssikehitys ja vaihto

locore Oyj:n osake noteerataan Helsingin Pörssin NM-listalla. Alin kaupankäyntikurssi tilikauden aikana oli 1,51 euroa ja ylin 6,10 euroa. Yhtiön osakkeita vaihdettiin tilikauden aikana 544 750 kappaletta, joka vastaa yhteensä 8,2 % yhtiön osakkeista.

Osakemannan markkina-arvo

locore Oyj:n osakemannan markkina-arvo oli 30.9.2001 11,3 miljoonaa euroa.

Tilinpäätöksen liitetiedot 30.9.2001

Osinkopolitiikka

Yhtiö soveltaa maltillista osinkopolitiikkaa. Tehdessään osingonjakoehdotusta hallitus huomioi konsernin tuloskehityksen, rahoitusrakenteen, pääoman tarpeen ja kasvuodotukset.

Optio-ohjelma

Optio-oikeudet on osakkeenomistajien merkintätuoikeudesta poiketen locore-konsernin henkilökunnalla ja konserniyhtiöiden hallitukseen kuuluvilla sekä toimitusjohtajalla. Optiojärjestelyn tarkoituksena on sitouttaa ja kannustaa optiojärjestelyn piiriin kuuluvia henkilöitä kasvattamaan pitkäjänteisesti locoren omistaja-arvoa. Yhtiökokous päätti 22.1.2001 laajentaa optio-ohjelmaa 160 000 optiolla entisen 250 000 option lisäksi. Molemmilla optio-ohjelmilla on samat ehdot, koska yhtiökokous päätti myös alentaa aikaisemmin liikkeelle laskettujen optiotodistusten kahden ensimmäisen osan merkintähintaa 5,00 euroon osakkeelta.

Osa optiotodistuksista on annettu locore Oyj:n kokonaan omistamalle tytäryhtiö locore Suomi Oy:lle, jotta optiotodistuksia voidaan myöhemmin tarjota uusille rekrytoitaville henkilöille sekä konsernin henkilökunnalle konsernin kannustinjärjestelmän puitteissa.

Optio-ohjelma on jaettu neljään osaan siten, että osakkeiden merkintäaika alkaa 1.6. kunkin vuonna 2001 – 2004. Kaikkien optiotodistusten merkintäaika päättyy 31.5.2005. Osakkeiden merkintähinta kahdella ensimmäisellä osalla on 5,00 euroa osakkeelta ja kahdella jälkimmäisellä osalla locore Oyj:n osakkeen kaupankäynnillä Helsingin pörssissä painotettu keskihinta toukokuussa vuonna 2001, joka oli 2,77 euroa.

Optiolla merkittävät osakkeet edustavat 6,2 % osakkeista ja kokonaisäänimäärästä. Toimitusjohtajan osuus yhtiön optiojärjestelystä oikeuttaa yhteensä 0,02 %:iin osakkeista ja äänistä.

Osakkeenomistajat

Tilikauden 2000 päättyessä locore Oyj:llä oli 965 rekisteröityä osakkeenomistajaa.

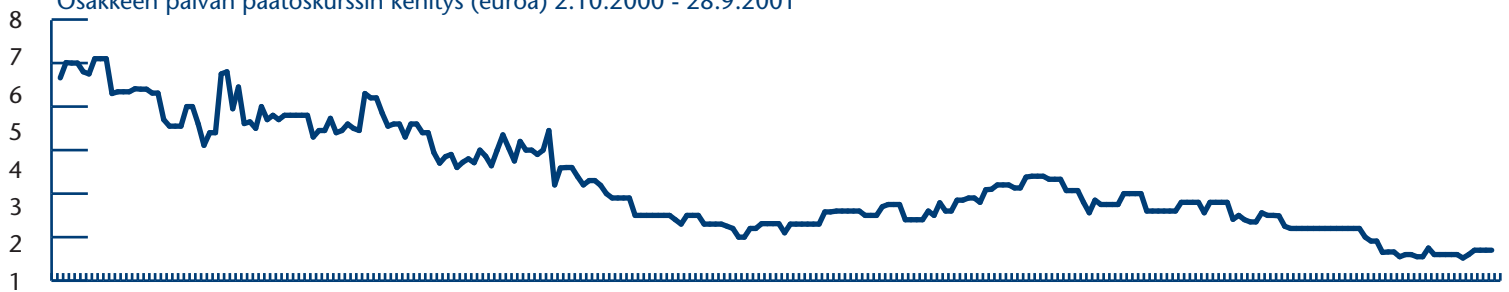
Osakekohtaiset tunnusluvut

(euroa)	12 kk 30.9.2001	12 kk 30.9.2001	12 kk 30.9.1999
Tulos/osake, euroa (konserni)	-0,04	0,29	0,13
Tulos/osake, euroa (emo)	0,00	0,12	0,10
Oma pääoma/osake, euroa	1,25	1,54	0,17
Osinko/osake, euroa	0,06	0,00	0,00
Osakkeiden osakeantioikaistu lukumäärän painotettu keskiarvo tilikauden aikana	6 335 341	4 126 662	3 500 000
Osakkeiden osakeantioikaistu lukumäärä tilikauden lopussa	6 634 253	5 438 604	3 500 000

Osakkeenomistajien sektorijakauma

	Omistuksia	%	osakelkm	%
Yritykset yhteensä	60	6,2	276 830	4,2
Rahoitus- ja vakuutuslaitokset	8	0,7	391 240	5,9
Julkisyhteisöt	9	0,9	97 700	1,5
Voittoa tavoittelemattomat yhteisöt	9	0,9	120 180	1,8
Kotitaloudet	861	89,3	1 767 887	26,6
Ulkomaat	18	1,9	3 980 416	60,0
Yhteensä	965	100,0	6 634 253	100,0

Osakkeen päivän päätöskurssin kehitys (euroa) 2.10.2000 - 28.9.2001



Osakeomistuksen jakautuminen suuruusluokittain

Osakkeiden määrä	Omistajat		Osakemäärä	
	kpl	%	kpl	%
1—100	524	54,3	51 700	0,8
101—1 000	295	30,6	123 363	1,9
1 001—10 000	115	11,9	305 610	4,6
10 001—100 000	20	2,1	749 606	11,3
100 001—1 000 000	10	1,0	2 694 667	40,6
1 000 001—	1	0,1	2 709 307	40,8
Yhteensä	965	100,0	6 634 253	100,0

Suurimmat osakkeenomistajat

NIMI	Osakkeita	%
MICAN LIMITED	2 709 307	40,84
STARBROOK INTERNATIONAL HOLDING B.V.	732 859	11,05
SUIHKO OSMO	272 600	4,11
PARTANEN KARI	268 700	4,05
MYKKÄNEN MARKKU	250 005	3,77
KATAJAMÄKI KARI	250 005	3,77
VANDEKEYBUS JAN	224 220	3,38
EVLI FINLAND SMALL TECH	217 000	3,27
VAKUUTUSYHTIÖ SAMPO OY	209 200	3,15
KONTUNIEMI KARI	154 124	2,32
MUUT	1 346 233	20,29
YHTEENSÄ	6 634 253	100,00

Tunnuslukujen laskentakaavat

Oman pääoman tuotto prosentti (ROE):

$$\frac{\text{Tulos ennen satunnaisia eriä, varauksia ja veroja} - \text{verot}}{\text{Oma pääoma} + \text{varaukset ja poistoero} - \text{laskennallinen verovelka} + \text{vähemmistöosuus (keskiarvo)}} \times 100$$

Sijoitetun pääoman tuotto (ROI):

$$\frac{\text{Tulos ennen satunnaisia eriä, varauksia ja veroja} + \text{korko- ja muut rahoituskulut}}{\text{Taseen loppusumma} - \text{korottomat velat (keskiarvo)}} \times 100$$

Netto velkaantumisaste (net gearing):

$$\frac{\text{Korollinen vieras pääoma} - (\text{rahoitusarvopaperit} + \text{rahat ja pankkisaamiset})}{\text{Oma pääoma} + \text{varaukset ja poistoero} - \text{laskennallinen verovelka} + \text{vähemmistöosuus}} \times 100$$

Omavaraisuusaste:

$$\frac{\text{Oma pääoma} + \text{varaukset ja poistoero} - \text{laskennallinen verovelka}}{\text{Taseen loppusumma} - \text{saadut ennakot}} \times 100$$

Tulos/osake:

$$\frac{\text{Tulos ennen satunnaisia eriä, varauksia ja veroja} - \text{verot} +/- \text{vähemmistöosuus}}{\text{Osakkeiden osakeantikorjattu keskimääräinen lukumäärä}}$$

Oma pääoma/osake:

$$\frac{\text{Oma pääoma} + \text{varaukset ja poistoero} - \text{laskennallinen verovelka} +/- \text{vähemmistöosuus}}{\text{Osakkeiden osakeantikorjattu lukumäärä tilinpäätöspäivänä}}$$

Hallituksen voitonjakoehdotus

Konsernin voitonjakokelpoiset varat ovat 921 223,01 euroa. Emoyhtiön voitonjakokelpoiset varat ovat 1 119 065,92 euroa, josta tilikauden voitto on 21 055,32 euroa.

Hallitus ehdottaa yhtiökokoukselle, että voitonjakokelpoiset varat käytetään seuraavasti:

- osinkona jaetaan 0,03 euroa/osake eli yhteensä	199 027,59 euroa
- jätetään omaan pääomaan	<u>920 038,33 euroa</u>
	1 119 065,92 euroa

Helsingissä 17.12.2001

Mike Frayne, puheenjohtaja
Kari Kontuniemi, varapuheenjohtaja
Martti Juvén

Kari Katajamäki, toimitusjohtaja
Pertti Ruosaari
Osmo Suihko

Tilintarkastuskertomus

locore Oyj:n osakkeenomistajille

Olemme tarkastaneet locore Oyj:n kirjanpidon, tilinpäätöksen ja hallinnon tilikaudelta 1.10.2000—30.9.2001. Hallituksen ja toimitusjohtajan laatima tilinpäätös sisältää toimintakertomuksen sekä konsernin ja emoyhtiön tuloslaskelman, taseen ja liitetiedot. Suorittamamme tarkastuksen perusteella annamme lausunnon tilinpäätöksestä ja hallinnosta.

Tilintarkastus on suoritettu hyvän tilintarkastustavan mukaisesti. Kirjanpitoa sekä tilinpäätöksen laatimisperiaatteita, sisältöä ja esittämistapaa on tällöin tarkastettu riittävässä laajuudessa sen toteamiseksi, ettei tilinpäätös sisällä olennaisia virheitä tai puutteita. Hallinnon tarkastuksessa on selvitetty hallituksen jäsenten ja toimitusjohtajan toiminnan lainmukaisuutta osakeyhtiölain säännösten perusteella.

Lausuntonamme esitämme, että tilinpäätös on laadittu kirjanpitolaisten sekä tilinpäätöksen laatimista koskevien muiden säännösten ja määräysten mukaisesti. Tilinpäätös antaa kirjanpitolaista tarkoitettulla tavalla oikeat ja riittävät tiedot konsernin ja emoyhtiön toiminnan tuloksesta ja taloudellisesta asemasta. Tilinpäätös konsernitilinpäätöksineen voidaan vahvistaa sekä vastuuvapaus myöntää hallituksen jäsenille ja toimitusjohtajalle tarkastamaltamme tilikaudelta. Hallituksen esitys tuloksen käsittelystä on osakeyhtiölain mukainen.

Helsingissä 28. joulukuuta 2001

TILINTARKASTAJIEN OY - ERNST & YOUNG
KHT-yhteisö

Kunto Pekkala
KHT

Hallinnointi

locore Oyj:n hallitustyöskentely ja hallinnointimenettely noudattavat Helsingin Pörssin suosittamaa sovellusohjetta, jonka Keskuskauppa-mari ja Teollisuuden ja Työnantajain Keskusliitto ovat antaneet julkisten osakeyhtiöiden hallinnoinnista.

Hallituksen tehtävät ja vastuu

Hallituksen tehtävät ja vastuu määräytyvät ensisijaisesti Suomen osakeyhtiölain ja yhtiöjärjestyksen määräysten pohjalta. Kaikki yhtiön toiminnan kannalta laajakantoiset asiat käsitellään yhtiön hallituksessa. Näitä ovat mm. strategioiden hyväksyminen, vuotuisten budjettien ja toimintasuunnitelmien vahvistaminen sekä päättäminen suurista investoinneista tai omaisuuden myynnistä ja yrityskaupoista.

Hallituksen jäsenten valinta ja toimikaudet

locore Oyj:n hallitukseen kuuluu vähintään kolme ja enintään kahdeksan jäsentä. Hallituksen jäsenet valitsee varsinainen yhtiökokous, joka kokoontuu vuosittain kuuden kuukauden kuluessa tilikauden päättymisestä. Hallituksen jäsenten toimikausien määrää ei yhtiöjärjestyksessä ole rajattu.

Yhtiökokouksessa valitaan hallituksen puheenjohtaja ja varapuheenjohtaja. Hallitus kokoontuu keskimäärin 10 kertaa vuodessa. Suuri osa hallituksen kokouksista pidetään yhtiön pääkonttorissa Helsingissä.

Toimitusjohtaja

Yhtiön toimitusjohtajan valitsee hallitus. Konserniyhtiön toimitusjohtajana on vuodesta 1997 toiminut KTM Kari Partanen. Kari Partasen erottua yhtiön toimitusjohtajan tehtävistä 20.11.2001, hänen tilalleen valittiin Kari Katajamäki.

Liiketoimintojen organisointi ja vastuunjako

Konsernin operatiivista liiketoimintaa ohjaa emoyhtiön hallituksen määrittelemien linjauksin yrityksen operatiivinen johto. Sitä johtaa konsernin toimitusjohtaja ja sen jäsenenä toimivat eri alueista vastaavat johtajat.

Palkat ja palkkiot

Konsernin hallituksen jäsenille ja toimitusjohtajille maksamat palkat ja palkkiot sekä luontaisedut olivat tilikaudella yhteensä 415 627 euroa.

Konsernin henkilökunnan ja hallituksen jäsenien kannustukseen on käytössä optiojärjestely.

Yhtiön hallituksen jäsenten omistamien osakkeiden yhteismäärä 30.9.2001 oli 945 429 eli 14,3 % osakkeista ja äänistä.

Tilintarkastus

Konserniin kuuluvien yhtiöiden tilintarkastuksesta vastaa KHT-yhteisö Tilintarkastajien Oy - Ernst & Young. Vastuullisena tilintarkastajana toimii KHT Kunto Pekkala.

Organisaatio

Hallitus

Puheenjohtaja:

Mike Frayne, MBA, BSc
Intec Systems Plc
Chairman
Puheenjohtaja vuodesta 1999

Jäsenet:

Kari Kontuniemi, dipl. ins.
Varapuheenjohtaja vuodesta 2001
Jäsen vuodesta 1999

Martti Juvén, dipl. ins.
Konsultointi Martti Juvén Oy
Toimitusjohtaja
Jäsen vuodesta 1999

Kari Katajamäki, KTM
locore Oyj
Toimitusjohtaja
Jäsen vuodesta 2000

Pertti Ruosaari, ins.
Pertti Ruosaari Oy
Toimitusjohtaja
Jäsen vuodesta 1999

Osmo Suihko, luonnont. yo
locore Oyj
Varatoimitusjohtaja
Jäsen vuodesta 1997

locore Oyj:n johto

Toimitusjohtaja

Kari Katajamäki

Talous

Seppo Keski-Pukkila

Viestintä ja markkinointi

Ile Könönen

locore Suomi Oy:n johto

Toimitusjohtaja

Kari Katajamäki

Asiantuntijapalvelut

Osmo Suihko

Strategiakonsultointi

Antti Numminen

Tietojärjestelmäpalvelut

Tom Puusola

Tuoteliiketoiminta

Heikki Kontuniemi

Verkkopalvelut

Markku Mykkänen

Tampereen alueyksikkö

Markku Nikkilä



Yhteystiedot

IOCORE OYJ
IOCORE SUOMI OY
(1.3.2002 alkaen)
Paciuksenkatu 21
00270 Helsinki
puh. (09) 3747 800
fax (09) 3747 8900
info@iocore.fi

(28.2.2002 asti)
Kalevankatu 9 A
00100 Helsinki
puh. (09) 4152 2500
fax (09) 4152 2520

IOCORE SUOMI OY (Tampere)
Koskikatu 9 B
33100 Tampere
puh. (03) 3469 444
fax (03) 3469 433
info.tampere@iocore.fi

Konsernin toimipaikkojen
yhteystiedot pidetään
ajantasalla Iocoren kotisivuilla
www.iocore.fi