

V  
u  
o  
s  
i  
k  
e  
r  
t  
o  
m  
u  
s

**JANTON OYJ**



2  
0  
0  
1

## Sisällys:

Tietoja osakkeenomistajille	2
Janton lyhyesti	3
Vuoden 2001 merkittävimmät tapahtumat	3
Viiden vuoden tunnusluvut	4
Janton Oyj 10 vuotta	4
Pääkirjoitus	5
Konserniyhtiöt	6
Tilinpäätös 2001	
Hallituksen toimintakertomus	7-9
Tuloslaskelma	10
Tase	11-12
Rahoituslaskelma	13
Laadintaperiaatteet	14
Tuloslaskelman liitetiedot	15-16
Taseen liitetiedot	17-22
Muut liitetiedot	23
Osakkeet ja osakkeenomistajat	24
Optio-oikeudet	25
Tunnusluvut	26
Allekirjoitukset	27
Tilintarkastuskertomus	28
Styrelsens verksamhetsberättelse	29-31
Review by the Board of Directors	32-34
Konserniyhtiöiden yhteystiedot	35

## Tietoja osakkeenomistajille

### Taloudellinen informaatio

Janton Oyj julkaisee taloudellisen informaationsa vuonna 2002 seuraavasti:  
Osavuositarkastus, 3 kk 08.05.2002  
Osavuositarkastus, 6 kk 07.08.2002  
Osavuositarkastus, 9 kk 06.11.2002

### Yhtiökokous

Janton Oyj:n varsinainen yhtiökokous pidetään torstaina 18.04.2002 klo 10.00 yhtiön toimitaloissa, osoitteessa Hankasuontie 3, Helsinki.

Oikeus osallistua yhtiökokoukseen on osakkeenomistajalla, joka viimeistään 08.04.2002 on merkitty osakkeenomistajaksi Suomen Arvopaperikeskus Oy:n pitämään yhtiön osakseluetteloon. Osakkeenomistajan, joka haluaa osallistua yhtiökokoukseen, tulee ilmoittaa osallistumisestaan yhtiön pääkonttoriin viimeistään 15.04.2002 ennen klo 12.00 joko kirjeitse osoitteella Janton Oyj, Hankasuontie 3, 00390 Helsinki, sähköpostilla osoitteeseen

satu.paul@janton.fi tai puhelimitse 09-561 56 462 / Satu Paul.

### Osingonmaksu

Hallitus ehdottaa, että yhtiön 10.000.000 markan osakepääomalle maksetaan tilikaudelta 2001 osinkona 0,6 euroa osakkeelta. Yhtiöjärjestyksen 6 §:n mukainen täsmäytyspäivä on 23.04.2002 ja osingon maksupäivä 30.04.2002.

## Janton Oyj lyhyesti

### Toiminta-ajatus

Janton viestintäkonsernin muodostavat yhtiöt, joiden tuottamat palvelut ovat korkealaatuisia ja vastaavat ainutlaatuisella tavalla asiakkaiden ja vastaanottajien tarpeisiin. Jantonin yh-

tiöiden tulee antaa työntekijöilleen mahdollisuus osallistua yrittämiseen ja jatkuvaan oppimiseen, taata osakkeenomistajilleen korkea ja turvallinen tuotto sijoitukselleen sekä tuntee vastuunsa yhteiskunnassa. Näiden pää-

määrien saavuttaminen perustuu osaaviin, voitontahtoisin ja yrittäjähenkisiin työntekijöihin sekä kehittämishakuisiin ja aktiivisiin osakkaisiin.

### Päätoimialat

#### Jakelu

Jakeluryhmä koostuu Suomen Suoramainonta -ketjusta ja sen yhteistyöyrittäjäyhteisistä. Toimialana on alueellisesti kohdistettu suoramainonta, tämän median markkinointi, myynti ja jakelutuotannon kehitystoiminta.

JAKELU	2001	2000	1999
Liikevaihto, miljoona €	24,2	23,9	23,2
Osuus konsernin liikevaihdosta	40,1 %	40,9 %	42,3 %
Vakinainen henkilöstö	74	50	36
Osa-aikainen henkilöstö	2709	2085	1849

#### Printtimedia

Lehtiryhmään kuuluvat City-lehti, mainosrahoitteiset kaupunkilehdet Alueuutiset, Tamperelainen, Turkulainen ja Uutislehti 100 sekä tilattavat sanomalehti Länsi-Uusimaa ja aikakauslehti Fitness. Ryhmään kuuluu myös Länsi-Uusimaa Oy:n sanomalehtipaino.

PRINTTIMEDIA	2001	2000	1999
Liikevaihto, miljoona €	32,8	32,2	31,3
Osuus konsernin liikevaihdosta	54,3 %	55,2 %	57,0 %
Vakinainen henkilöstö	225	242	229
Osa-aikainen henkilöstö	40	40	29

#### Sähköinen viestintä

Sähköistä viestintää edustavat mainosrahoitteiset radio- ja tv-kanavat: lähes valtakunnallinen Sävelradio sekä paikallinen TV-Tampere. Ryhmään kuuluvat myös yhtiön verkkoliiketoiminnot.

SÄHKÖINEN VIESTINTÄ	2001	2000	1999
Liikevaihto, miljoona €	3,4	2,3	0,4
Osuus konsernin liikevaihdosta	5,6 %	3,9 %	0,7 %
Vakinainen henkilöstö	55	20	9
Osa-aikainen henkilöstö	-	-	-

Vuonna 2001 konsernihallinnossa työskenteli y.m. lisäksi 12 henkilöä. Luvuissa ei ole huomioitu konsernieliminoiteja.

## Vuoden 2001 merkittävimmät tapahtumat

06.02.2001 Jantonin 100 % omistama tytäryhtiö Janternet Oy hankki 34 % osakkuuden Click24h Oy:stä. Click24h yhdistää perinteisen printin ja verkkomedian.

08.02.2001 valtioneuvosto myönsi Janton Oyj:n (65%) ja Keski-Uusimaa Oy:n (35%) omistamalle Suomen Sävelradio Oy:lle toimiluvat kaikkiaan yhdelletoista uudelle lähettimelle. Uudet lähetystaajuudet mahdollistivat radiotoiminnan laajentamisen mm. Tam-

pereelle, Turkuun, Jyväskylään ja Ouluun.

28.03.2002 Uudellemaalle perustettiin uusi jakeluyritys, Jakelujuniorit Oy, joka kattaa 153 874 kotitaloutta. Yhtiön jakelutoiminta hoidetaan noin 600 jakajan voimin ja yhtiö tavoittelee noin 13 miljoonan markan vuosiliikevaihtoa. Janton Oyj omistaa yhtiöstä 51 % ja se on Suomen kolmanneksi suurin omalla toimialallaan. Yhtiö aloitti toimintansa 01.05.2001.

Kesällä 2001 aloitti toimintansa MP Mainospankki Oy, joka sijoittaa yhtiöihin, jotka tarvitsevat mainontaa markkinointinsa toteuttamiseksi. MP Mainospankki Oy:n osakkuudet 31.12.2001 olivat kolmessa eri yhtiössä ja osuudet olivat noin 10%:n luokkaa per yhtiö.

Heinäkuussa 2001 Janternet Oy hankki omistukseensa 98,4 % Ruokanet Oy:n osakekannasta.

## Viiden vuoden tunnusluvut

Luvut 1000 €	2001	2000	1999	1998	1997
Liikevaihto	49 688	48 915	45 208	40 595	38 209
Liiketoiminnan muut tuotot	342	309	471	2 648	591
Liikevoitto	9 227	10 091	8 457	9 265	6 208
Voitto ennen satunnaisia eriä	9 284	10 110	8 176	9 425	7 019
Tase	26 606	24 507	20 016	15 528	17 201
Henkilöstö keskimäärin tilikaudella	366	312	274	268	242

## Janton Oyj 10 vuotta 17.11.2002

### Kehitys


17.11.1992 Janton aloitti toimintansa:

Länsi-Uusimaa Oy  
Suomen Suoramainonta Oy  
Helsingin Jakelu-Expert Oy  
City-lehti

- 11/93 Kaupunkilehti Turkulainen Oy
- 10/94 Riihimäen Sanomat Oy (myyty 3/98)
- 2/95 Riihimäen Jakelut (4/01 saakka)
- 10/95 Yhteistyösopimus Suomen Posti Oy:n kanssa
- 5/96 Länsiväylä Oy (50 % osuus)
- 12/96 Lahden Jakelut Oy
- 1/97 Kaupunkilehti Tamperelainen Oy
- 3/97 Postitoimilupa
- 4/97 Uutislehti UL 100 Oy
- 7/97 Lehtitehtaan 1. laajennus
- 1/98 Fitness-lehti Oy
- 2/98 Kaupunkilehti Alueuutiset Oy
- 6/98 Sanoma Oy 20 % osakkaaksi
- 3/99 Janton pörssiin
- 8/99 Jakelusuora Oy
- 7/99 Lehtitehtaan 2. laajennus
- 9/99 Suomen Sävelradio Oy
- 9/99 Karkkilalainen Oy
- 1/00 Pasi-Jakelut Oy
- 4/00 TV-Tampere
- 5/00 Citypress Oy yhtiöitettiin
- 3/01 Jakelujuniorit Oy
- 6/01 MP Mainospankki Oy
- 7/01 Ruokanet Oy
- 1/02 City Magasin Norge AS



Janton Oyj:n hallitus. Vasemmalta Harry Harkimo, Rauno Puolimatka, Pekka Vennamo, Kai Mäkelä (puheenjohtaja), Martti Ojares ja Kai Öhman (toimitusjohtaja, hallituksen sihteeri).



## Pääkirjoitus

Historia toistaa itseään. Kun Janton Oy aloitti toimintansa vuonna 1992 oli edessä vaikeat ajat Suomessa. Podettiin ”krapulaa” ajasta, jolloin köyhät luulivat tulevansa rikkaiksi, jolloin kansalaiset luulivat kiinteistöjen ja osakkeiden arvojen nousevan loputtomasti. Pankit kannustivat asiakkaitaan sekä sijoittamaan velkarahalla osakkeisiin että harjoittamaan kiinteistön jalostamista velaksi. Mitä tästä seurasi? Lama ja pankkikriisi, joiden seurauksia maksetaan edelleen. Ihmisen muisti on lyhyt, kertomusvuonna puhkesi uusi kupla, IT-hype. Noin kymmenen vuoden välein on ihmisten todettava, että menestys tulee ennen työtä vain sanakirjassa.

Toive rikastua ilman omaa uurastusta aiheuttaa myös paljon haittavaikutuksia ympäröivään maailmaan. Kulunut vuosi oli ”laman vuosi”, sellaisen laman jota paremmin kutsutaan taantumaksi. Tässä taantumassa pitkään jatkunut kasvu pysähtyi ja yritykset tekivät ”vain” edellisen vuoden kaltaisia tuloksia.

Kertomusvuosi oli yhtiön historiassa poikkeuksellinen. Liikevaihdon kasvu lähes pysähtyi ja tulosluvut jäivät edellisestä vuodesta. Konserni oli kuitenkin luokkansa mallioppilaita vaikka monet ulkoiset tekijä haittasivat suoritusta. Sano-malehtipaperin hinta nousi voimakkaasti, sen vaikutus on mainosrahoitteisten lehtien kohdalla merkittävä. Mediamainonnan volyymin lasku asetti yhä suurempia haasteita ilmoituskauppiaille. Suoramainonnan kautta kulkevien mainospainotuotteiden määrä väheni edelleen. Radioaalloille on ilmaantunut lisää Sävelradion ohjelmavirran kopioita. City-lehden lukijaryhmää houkutellaan monilla eri noutopistelehdillä. Taistelu ”Uutislehti 100 vs. Metro” jatkuu kiivaana. Kaikista näistä edellä kerrotuista mustista pilvistä huolimatta Janton-joukkue selvisi vuodesta hyvin.

Lehtiryhmän perusjäsenet: Länsi-Uusimaa, City-lehti ja Ykkösketjun lehdet suoriutuivat hyvin läpi myrskyisän vuoden. ”Satanen” ja Fitness-lehti hakivat edelleen omaa paikkaansa hyvin kannattavien lehtien perheessä. Puoliksi omistamamme Länsiväylä-lehti teki historiansa paksuimpia lehtiä uuden ostokeskuksen Ison Omenan avajaisilmoittelun yhteydessä. Tämä näkyi myös Länsiväylän tuloksessa loppuvuonna.

Jakeluryhmän toiminta Suomen Suoramainonnan johdolla oli hyvin kannattavaa, vaikka toimialan volyymit laskivatkin. Jatkuva kehitystyö ja vahva kokemus toimialalta on luonut edellytykset toimia aina joustavasti ja kannattavasti, vaikka markkinoilla ilmenisi ennalta arvaamattomia tapahtumia. Sävelradio ja TV-Tampere kuuluvat samaan joukkueeseen. Radio on ollut jo nyt menestystarina, TV ei vielä. Muut sähköisen liiketoiminnan hankkeet ovat menestyneet joko paremmin tai ainakin yhtä hyvin kuin niiden kilpailijat.

Janton Oyj:n palveluksessa oli tilikauden aikana keskimäärin 366 henkilöä sekä 2749 osa-aikaista jakajaa ja autonkuljettajaa. Tämän joukon ahkeralla ja voitontahtoisella työpanoksella saavutimme jälleen mallikelpoisen tuloksen. Tästä hyvästä suorituksesta haluaa Janton Oyj:n johto lämpimästi kiittää koko henkilökuntaansa. Janton Oyj:llä ja sen tytä- ja osakkuusyhtiöillä on laaja yhteistyöverkosto. Haluamme myös kiittää heitä luottamuksesta ja yhteistyöstä kuluneena vuotena.

Vuosi 2002 on juhluvuosi, on kymmenen vuotta siitä kun aloitimme. Täällä on jatkunut hyvä tekemisen meininki koko tämän ajan. Toivon, että vielä vuonna 2092 jantonilaiset voivat olla ylpeitä yhdessä viitoittamastamme tiestä.

Kai Öhman  
Toimitusjohtaja

# Konserniyhtiöt

## Citypress Oy

toimitusjohtaja Matti Tuomisto	
liikevaihto tuhat mk	28 910,3
liikevaihto tuhat	4 862,4
osuus konsernin lv:sta %	8,1
henkilöstö	20

## Fitness-lehti Oy

toimitusjohtaja Matti Tuomisto	
liikevaihto tuhat mk	4 452,7
liikevaihto tuhat	748,9
osuus konsernin lv:sta %	1,2
henkilöstö	4

## Kaupunkilehti Alueuutiset Oy

toimitusjohtaja Jouko Laukkanen	
liikevaihto tuhat mk	33 650,6
liikevaihto tuhat	5 659,6
osuus konsernin lv:sta %	9,4
henkilöstö	36

## Kaupunkilehti Tamperelainen Oy

toimitusjohtaja Jari Öhman	
liikevaihto tuhat mk	17 331,0
liikevaihto tuhat	2 914,9
osuus konsernin lv:sta %	4,8
henkilöstö	20

## Kaupunkilehti Turkulainen Oy

toimitusjohtaja Marja-Leena Keinänen	
liikevaihto tuhat mk	18 398,5
liikevaihto tuhat	3 094,4
osuus konsernin lv:sta %	5,1
henkilöstö	20

## Uutislehti UL 100 Oy

toimitusjohtaja Juha-Pekka Welling	
liikevaihto tuhat mk	17 854,5
liikevaihto tuhat	3 002,9
osuus konsernin lv:sta %	5,0
henkilöstö	21

## Suomen Suoramainonta Oy

toimitusjohtaja Lasse Autio	
liikevaihto tuhat mk	85 401,5
liikevaihto tuhat	14 363,5
osuus konsernin lv:sta %	23,8
henkilöstö	9

## Helsingin Jakelu-Expert Oy (60 %)

toimitusjohtaja Kai Lindholm	
liikevaihto tuhat mk	33 406,6
liikevaihto tuhat	5 618,6
osuus konsernin lv:sta %	9,3
henkilöstö	30

## Jakelujuniorit Oy (51 %)

toimitusjohtaja Hannu Kärki	
liikevaihto tuhat mk	9 467,8
liikevaihto tuhat	1 592,4
osuus konsernin lv:sta %	2,6
henkilöstö	13

## Jakelusuora Oy (57,5 %)

toimitusjohtaja Janne Sundqvist	
liikevaihto tuhat mk	7 889,2
liikevaihto tuhat	1 326,9
osuus konsernin lv:sta %	2,2
henkilöstö	7

## Lahden Jakelut Oy

toimitusjohtaja Jari Kenias	
liikevaihto tuhat mk	5 575,5
liikevaihto tuhat	937,7
osuus konsernin lv:sta %	1,6
henkilöstö	9

## Pasi-Jakelut Oy

toimitusjohtaja Jari Kenias	
liikevaihto tuhat mk	1 526,1
liikevaihto tuhat	256,7
osuus konsernin lv:sta %	0,4
henkilöstö	2

## Länsi-Uusimaa Oy

toimitusjohtaja Jaakko Puomila	
liikevaihto tuhat mk	76 430,9
liikevaihto tuhat	12 854,8
osuus konsernin lv:sta %	21,3
henkilöstö	106

## Suomen Sävelradio Oy (65 %)

toimitusjohtaja Petri Kivinen	
liikevaihto tuhat mk	11 429,1
liikevaihto tuhat	1 922,2
osuus konsernin lv:sta %	3,2
henkilöstö	19

## TV-Tamperelainen Oy

toimitusjohtaja Jari Öhman	
liikevaihto tuhat mk	3 124,4
liikevaihto tuhat	525,5
osuus konsernin lv:sta %	0,9
henkilöstö	20

## MP Mainospankki Oy

toimitusjohtaja Jyri Stenberg	
liikevaihto tuhat mk	806,7
liikevaihto tuhat	135,7
osuus konsernin lv:sta %	0,2
henkilöstö	1

## Ruokanet Oy (98 %)

toimitusjohtaja Timo Surma-Aho	
liikevaihto tuhat mk	3 096,3
1.7 - 31.12.2001	
liikevaihto tuhat	520,8
1.7 - 31.12.2001	
osuus konsernin lv:sta %	0,9
henkilöstö	14

## Janternet Oy

liikevaihto tuhat mk	260,0
liikevaihto tuhat	43,7
osuus konsernin lv:sta %	0,1
ei henkilöstöä	

Luvuissa ei ole huomioitu konsernieliminoiteja.

## Hallituksen toimintakertomus vuodelta 2001

Janton-konsernin vuoden 2001 toimintakausi oli yhtiön kolmas listattuna yhtiönä ja yhdeksäs yhtiön perustamisesta lukien.

Mediamainontamarkkina supistui vuonna 2001. Mainonnan väheneminen edellisen vuoden tasolta kiihtyi toimintavuoden loppua kohden, mikä teki Janton-konsernin toimintaympäristöstä erityisen haastavan. Gallup Mainostiedon tutkimuksen mukaan mediamainontaan käytettiin vuonna 2001 6,2 mrd. markkaa kun vastaava luku vuonna 2000 oli 6,6 mrd. markkaa.

Printtimedian tuotantohintoja nostivat sekä alan sinänsä maltillinen (+3,6%) Tupo-ratkaisu että paperinhinnan voimakas korotus, joka oli keskimäärin 14,0%. Huolimatta kireästä markkinatilanteesta ja kohonneista kustannuksista pystyivät konsernin kaikki mediaryhmät kasvattamaan liikevaihtoaan ja konsernin kannattavuus säilyi hyvällä tasolla. Konsernin eri mediaryhmien liikevaihdot verrattuna edelliseen vastaavaan kauteen olivat:

- Lehtiryhmä + 1,8 %
- Jakeluryhmä + 1,2 %
- Muut toiminnot + 48,6 %

Yhtiön osakekurssitaso on ollut vakaa ja pysynyt noin 10,5 euron tasolla. Luottamus yhtiöön ja sen osakkeeseen on säilynyt hyvänä, jota hyvä tuloskehitys on tukenut.

### Konsernin kannattavuus

Konsernin liikevaihto oli vuonna 2001 295,4 miljoonaa markkaa (2000: 290,8 miljoonaa markkaa). Liikevaihto jakaantui seuraavasti:

- Lehtiryhmä 53,4 %
- Jakeluryhmä 40,6 %
- Loput 6,0 % muille toiminnoille

Konsernin voitto ennen satunnaisia eriä oli 55,2 (60,1) miljoonaa markkaa eli 18,6 (20,6) prosenttia liikevaihdosta. Tuloslaskelman mukainen voitto oli 38,5 (42,2) miljoonaa markkaa. Osakekohtainen tulos oli 3,67 markkaa/osake.

Konsernin kertomusvuoden tulos-

ta rasittavat Uutislehti UL 100 Oy:n, TV-Tamperelainen Oy:n ja Fitness-lehti Oy:n negatiiviset tulokset. Avoinportti Oy:n osakkeiden arvojen alaskirjaukset ja sen aiheuttama luottotappio aiheuttivat lisäksi emoyhtiölle kertaluontoisen tappion. Konsernitaseen loppusumma oli 158,2 (145,7) miljoonaa markkaa. Sijoitetun pääoman tuotto oli 48,4 (61,1) prosenttia ja oman pääoman tuotto oli 41,4 (52,4) prosenttia.

### Tytäryhtiöt

Lehtien kustantaminen

Lehtiryhmä koostuu seuraavista yhtiöistä: Länsi-Uusimaa Oy, Uutislehti UL 100 Oy, Kaupunkilehti Alueuutiset Oy, Kaupunkilehti Tamperelainen Oy, Kaupunkilehti Turkulainen, Citypress Oy ja Fitness-lehti Oy.

Länsi-Uusimaa konserniin kuuluu kuusipäiväinen tilattava sanomalehti Länsi-Uusimaa, mainosrahoitteiset lehdet Karkkilalainen, Vihdin Uutiset ja Ilta-Lohja. Karkkilalaista kustantaa Karkkilalainen Oy, josta Länsi-Uusimaa Oy omistaa 70 %. Länsi-Uusimaa Oy omistaa myös sanomalehtirotaatiopainon, jossa lähes kaikki konsernin lehdet painetaan. Länsi-Uusimaa Oy:n sanomalehtirotaatiopaino käytti kertomusvuonna noin 7000 tonnia sanomalehtipaperia.

Uutislehti UL 100 Oy julkaisee pääkaupunkiseudulla viidesti viikossa ilmestyvää uutislehteä, lehti jaetaan sekä jakajien että noutopisteiden välityksellä.

Kaupunkilehti Alueuutiset Oy, Kaupunkilehti Tamperelainen Oy ja Kaupunkilehti Turkulainen Oy julkaisevat alueillaan kahdesti viikossa ilmestyviä mainosrahoitteisia kaupunkilehtiä. Nämä lehdet muodostavat myös yhdessä Ykkösetju nimisen yhteismarkkinointiketjun.

City-lehti on Citypress Oy:n kustantama nuorten aikuisten elämäntapalehti. Se on vakiinnuttanut paikkansa johtavana noutopistejakelulehtenä.

Fitness-lehti on tilattava ja irtonu-

meroina myytävä kymmenen kertaa vuodessa ilmestyvä liikunnasta kiinnostuneille kohdistettu aikakauslehti.

Lehtiryhmän liikevaihto oli kertomusvuonna 195,1 (191,7) miljoonaa markkaa ja liikevoitto 25,9 (28,5) miljoonaa markkaa eli 13,3 (14,9) prosenttia liikevaihdosta.

Liikevaihto ja liikevoitto on yhtiöiden tilipäätöksistä yhteenlaskettuja eikä konsernimyynyjä ole eliminoitu.

### Jakelu

Jakeluryhmä koostuu seuraavista yhtiöistä: Suomen Suoramainonta Oy, joka myy ja markkinoi jakelupalveluja koko maassa. Suomen Suoramainonta myös kehittää itse ja yhteistyökumppaneidensa kanssa jakelupalvelun laatua ja alaan liittyvää ATK-tekniikkaa. Helsingin Jakelu-Expert Oy (Janton Oyj:n omistus 60 %), Riihimäen Jakelut Oy (30.4.2001 asti), Lahden Jakelut Oy, Jakelusuora Oy (Janton Oyj:n omistus 57,5 %), Pasi-Jakelut Oy ja Jakelujuniorit Oy (Janton Oyj:n osuus 51,0 %).

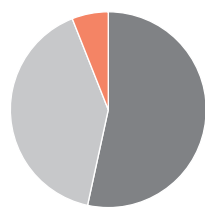
Jakeluryhmän liikevaihto oli kertomusvuonna 143,8 (142,1) miljoonaa markkaa ja liikevoitto 33,5 (32,6) miljoonaa markkaa.

Liikevaihto ja liikevoitto on yhtiöiden tilipäätöksistä laskettu yhteen eikä konsernimyynyjä ole eliminoitu.

### Sähköinen viestintä

Sähköisen viestinnän liiketoiminta koostuu Suomen Sävelradio Oy:n (Janton Oyj:n osuus 65 %) ja TV-Tamperelainen Oy:n toiminnoista. Suomen Sävelradio Oy laajeni kertomusvuoden aikana lähes valtakunnalliseksi radiotoimijaksi. Tämä johti yhtiön kiinteiden kulujen merkittävään kasvuun, lähinnä lähetystekniikan vuokrien myötä. Radiotoiminta tuotti kuitenkin lanseeraus- ja markkinointikulujen jälkeen positiivista tulosta. TV:n mainosmyynti saavutti toimintavuoden viimeisellä kolmanneksella tason, joka riitti kattamaan yhtiön liikekulut.

## Konsernin liikevaihto



- Lehtiryhmä 53,4%
- Jakeluryhmä 40,6%
- Muut toiminnot 6,0%

Sähköisen liiketoiminnan liikevaihto oli 14,5 (10,6) miljoonaa markkaa ja liike tappio -1,9 (-0,3) miljoonaa markkaa.

### Muut

Muuhun liiketoimintaryhmään ovat tilikauden aikana kuuluneet MP Mainospankki Oy, Janternet Oy, Ruokanet Oy sekä Citypress Oy:n liiketoimintaan sisällytynyt City.fi -verkkopalvelu ja MobileCity-mobiilipalvelu. Liiketoimintaryhmän liikevaihto oli noin 5,5 (2,9) miljoonaa markkaa ja liikevoitto 0,9 (0,7) miljoonaa markkaa.

### Vähemmistöosuudet

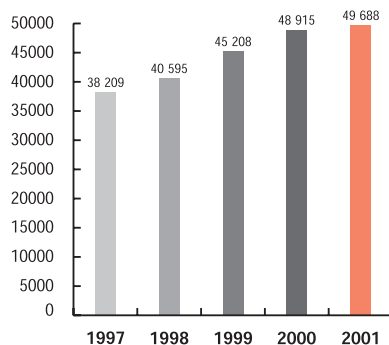
Konsernin tytäryhtiöiden tuloksista kirjataan vähemmistöosuuksina 2,1 (1,2) miljoonaa markkaa.

### Osakkuusyhtiöt

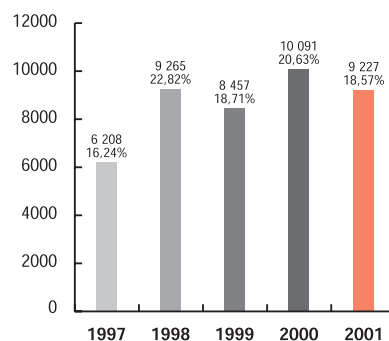
Osakkuusyhtiöihin kuuluvat (konsernin osuus): Arnedo Oy (20 %), Nytnet Oy (20 %), Wellnet Hyvän olon verkko Oy (20 %), Click24h Oy (34 %), Länsi-Uudenmaan Mainosjakelu Oy (35 %), Wireless Information Collector Wicol Ltd Oy (35 %), Xevox Oy (35,3 %), Suora Lähetys Oy (39 %), Jakeluseniorit Oy (40 %), Turku-Palvelu Oy (40 %), Salo Suorajakelu Oy (40 %), Tampereen Ykkösjakelut Oy (45 %), Oulu-Suorajakelut Oy (50 %), Jakelu-Ässät Oy (50 %) ja Länsiväylä Oy (50 %).

Osakkuusyhtiöiden yhteenlaskettu liikevaihto oli kertomusvuonna 77,7 miljoonaa markkaa ja Janton Oyj:n tuulosuus yhteensä 5,0 miljoonaa markkaa.

## Liikevaihto, tuhat €



## Liikevoitto, tuhat € ja % liikevaihdosta



## Konsernin rakenteessa tapahtuneet muutokset

06.02.2001 hankki Janternet Oy 34 % osakkuuden Click24h Oy nimisestä yhtiöstä. Yhtiön toimialana on yhdistää perinteinen printti- ja verkkomedia. 01.05.2001 aloitti uusi jakeluyhtiö, Jakelujuniorit Oy, josta Janton Oyj omistaa 51 %. Yhtiö jatkaa aikaisemman Janton Oyj:n osakkuusyhtiön Jakelujuniorit Oy:n (Janton Oyj:n osuus 40 %) toimintaa laajemmalla toiminta-alueella. 01.05.2001 Janton Oyj perusti MP Mainospankki Oy nimisen yhtiön, joka sijoittaa yhtiöihin, jotka tarvitsevat mainontaa markkinointinsa toteuttamiseksi. Heinäkuussa 2001 Janternet Oy hankki omistukseensa 98,4 % Ruokanet Oy:n osakekannasta. MP Mainospankki Oy:n osakkuudet 31.12.2001 olivat kolmessa eri yhtiössä ja osuudet olivat noin 10 %:n luokkaa per yhtiö.

## Investoinnit ja kehitystoiminta

Konsernin investoinnit olivat yhteensä 10,2 miljoonaa markkaa, josta 5,7 miljoonaa markkaa on kohdistunut osakehankintoihin ja loput 4,5 miljoonaa markkaa lähinnä käyttöomaisuuden korjaus- ja korvausinvestointeihin.

Konsernin mediat tutkivat jatkuvasti suhdettaan sekä median kuluttajiin että mainonnan ostajiin. Nämä tutkimukset ovat joko suoraan tutkimuslaitoksilta tilattuja omia tutkimuksia tai osia suuremmista kokonaisuuksista (esim. KMT, AMT). Tämä tutkimustoiminta sisältyy yhtiöiden markkinointikuluihin.

Konsernin koulutus- ja kehitystoi-

minta kohdistuu pääosin henkilöstön, toiminnan, menetelmien ja tuotantoteknologian kehittämiseen ilman erillistä organisaatiota, mistä johtuen kehityspanokset sisältyvät erittelemättöminä normaaleihin liiketoimintakuluihin.

## Rahoitus

Konsernin maksuvalmius oli tilikaudella erinomainen. Konsernin rahat ja pankkisaamiset olivat tilikauden lopussa 54,0 miljoonaa markkaa ja korolliset velat yhteensä 16,8 miljoonaa markkaa. Konsernin omavaraisuusaste oli 64,8 % (62,7 %).

## Henkilöstö

Konsernin palveluksessa oli tilikauden aikana keskimäärin 366 (312) henkilöä. Osa-aikaisia jakajia ja autonkuljettajia oli konsernin palveluksessa tilikauden aikana 2749 (2125).

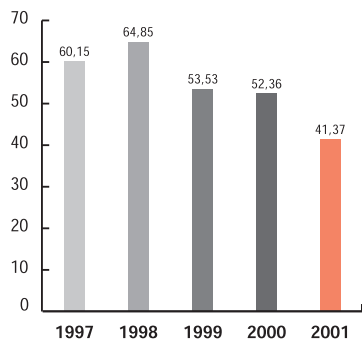
## Omien osakkeiden hankinta

20.11.2001 pidettiin ylimääräinen yhtiökokous. Kokous päätti hyväksyä:

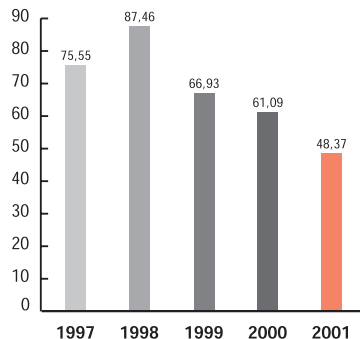
1. Hallituksen ehdotuksen, että yhtiökokous myöntäisi hallitukselle valtuutuksen omien osakkeiden hankkimiseksi voitonjakokelpoisilla varoilla 20.11.2002 saakka siten, että yhtiön ja sen tytäryhtiöiden hallussa olevien omien osakkeiden nimellisarvo tai niiden tuottama äänimäärä ei ylitä viittä (5) % yhtiön osakepääomasta tai osakkeiden yhteenlasketusta äänimäärästä hankinnan jälkeen. Osakkeita voidaan hankkia muussa kuin osakkeenomistajien omistusten suhteessa Helsingin Pörssin järjestämän julkisen kaupan-



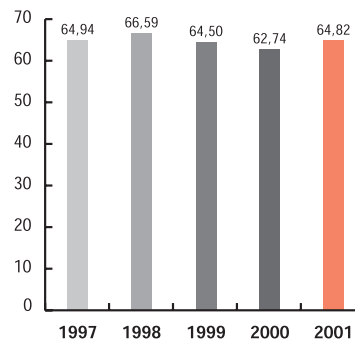
Oman pääoman tuotto %



Sijoitetun pääoman tuotto %



Omavaraisuusaste %



käynnin välityksellä. Osakkeet hankitaan niille julkisessa kaupankäynnissä muodostuneeseen hankintahetken käypään arvoon. Osakkeiden hankintahinta suoritetaan osakkeiden myyjille Helsingin Pörssin ohjesäännön ja Suomen Arvopaperikeskus Oy:n sääntöjen mukaan määräytyvässä maksuajassa. Osakkeita voidaan hankkia käytettäväksi vastikkeena yhtiön liiketoimintaan kuuluvan omaisuuden hankkimisessa ja yrityskaupoissa hallituksen päättämien tavoit tai luovutettavaksi Helsingin Pörssissä, taikka jos hankinta muutoin on hallituksen käsityksen mukaan osakkeenomistajien etujen mukaista.

**2.** Hallituksen ehdotuksen, että yhtiökokous myöntäisi hallitukselle valtuutuksen päättää yhtiön hallussa mahdollisesti olevien enintään 500.000 yhtiön omistaman oman osakkeen luovuttamisesta 20.11.2002 saakka myymällä niitä julkisessa kaupankäynnissä Helsingin Pörssissä ja/tai luovuttamalla niitä vastikkeena yrityskauppojen ja/tai -järjestelyjen yhteydessä tai osana palkkaus- tai kannustusjärjestelmää luovutushetken mukaiseen käypään arvoon, joka määräytyy Helsingin Pörssin järjestämässä julkisessa kaupankäynnissä. Hallitus valtuutetaan päättämään siitä, että luovutettavat osakkeet voidaan maksaa myös muuten kuin rahalla ja siitä, kenelle ja missä järjestyksessä omia osakkeita luovutetaan. Luovutettaessa osakkeita voidaan painavalla taloudellisella syyllä poiketa osakkeenomistajan etuoikeudesta hankkia yhtiön osakkeita.

Syynä voi olla esimerkiksi yhtiön pääomarakenteen vahvistaminen, yrityskauppojen ja muiden yritysjärjestelyjen toteuttaminen tai yhtiön tulevien investointien rahoittaminen. Muilta osin luovuttaminen toteutetaan hallituksen päättämien ehdoin.

Hallitus ei ole käyttänyt saamaansa valtuutusta.

## Omistus

Yhtiön suurimmat osakkaat tilikauden päättyessä olivat:

Sanoma Osakeyhtiö	(21,4 %)
Herttaessä Oy	(21,3 %)
Veljesten Viestintä Oy	(21,3 %)
Herttanelonen Oy	(6,7 %)
Ajanta Oy	(6,5 %)
Rausanne Oy	(5,0 %)

eli yhteensä 82,2 % kaikista osakkeista

Omistusrakenteessa ei ole tapahtunut merkittäviä muutoksia kertomusvuoden aikana.

## Hallitus, toimitusjohtaja ja tilintarkastajat

28.03.2001 pidetyssä varsinaisessa yhtiökokouksessa päätettiin valita viisi hallituksen jäsentä. Jäseniksi valittiin Harry Harkimo, Kai Mäkelä, Martti Ojares, Rauno Puolimatka ja Pekka Vennamo. Hallitus valitsi keskuudestaan puheenjohtajaksi Kai Mäkelän. Varsinaisiksi tilintarkastajiksi valittiin KHT-yhteisö SVH Pricewaterhouse Coopers Oy (vastuullisena tilintarkastajan KHT Johanna Perälä) ja KHT Matti Roima.

Yhtiön toimitusjohtajana on kertomusvuonna toiminut Tarmo Hahto ja

varatoimitusjohtajana Kai Öhman.

## Osinko

Hallitus päätti ehdottaa yhtiökokoukselle, että Janton Oyj:n tilikauden tulos kirjataan omaan pääomaan ja osinkoa jaetaan 0,60 euroa osakkeelta eli 6.000.000 euroa. Esitys on yhtiön valitseman osingonjakopolitiikan mukainen.

## Merkittäviä tapahtumia alkaneella tilikaudella

07.01.2002 Janton Oyj ja Gekko Publishing AS (Norja) perustivat yhteisyrityksen Norjaan. Yhtiö on nimeltään City Magasin Norge AS ja sen omistavat Janton Oyj 50 % ja Gekko Publishing AS 50 %. Yhtiö alkaa julkaista City-lehteä Osloon alueella.

08.02.2002 toimitusjohtaja Tarmo Hahto erosi tehtävästään. Samana päivänä hallitus nimitti Kai Öhmanin yhtiön toimitusjohtajaksi.

## Tulevaisuuden näkymät

Vaikka mediamainontamarkkinoiden odotetaan säilyvän kireänä myös vuonna 2002, kehittyvät mainosrahoitteisen median markkinat suotuisasti. Niillä Janton-konserni on vahva toimija. Konsernin tavoitteena on kasvaa edelleen toimialallaan sekä yrityskauppojen että uusien yritysten perustannan kautta. Konsernin ruotsalainen tytäryhtiö Jantonswe Ab odottaa suotuista hetkeä uuden uutislehden käynnistämiseksi Tukholmassa.

Konsernin liikevaihdon arvioidaan kasvavan ja tuloksen paranevan vuonna 2002.

# Tuloslaskelma

	Liitetieto	KONSERNI		EMOYHTIÖ	
		31.12.2001	31.12.2000	31.12.2001	31.12.2000
<b>Liikevaihto</b>	1.1	295 431 804, 42	290 834 137, 91	-13 582,46	10 181 046,75
<b>Liikevaihto</b>		49 688 062,60			
Liiketoiminnan muut tuotot, mk	1.2	2 035 691, 93	1 835 100, 26	7 510 485,32	8 493 107,16
Liiketoiminnan muut tuotot, euroa		342 378,80			
Osuus osakkuusyhtiöiden tuloksesta, mk		5 003 386, 59	5 785 060, 54		
Osuus osakkuusyhtiöiden tuloksesta, euroa		841 509,22			
Materiaalit ja palvelut	1.3	93 186 422, 78	96 443 354,72	7 737,05	-2 182 244,84
Materiaalit ja palvelut, euroa		15 672 831,22			
Henkilöstö kulut, mk	1.4	108 489 670, 39	96 229 797, 69	-4 570 104,84	-7 477 054,21
Henkilöstö kulut, euroa		18 246 652,71			
Poistot ja arvonalentumiset, mk	1.5	10 025 645, 42	11 801 720, 48	-949 009,00	-1 038 985,00
Poistot ja arvonalentumiset, euroa		1 686 192,51			
Liiketoiminnan muut kulut, mk	1.6	35 907 445, 05	33 983 275, 78	-7 927 849,25	-10 060 275,95
Liiketoiminnan muut kulut, euroa		6 039 198,73			
<b>Liikevoitto, mk</b>		54 861 699, 30	59 996 150, 04	-5 942 323,18	-2 084 406,09
<b>Liikevoitto, euroa</b>		9 227 075,45			
Rahoitustuotot ja -kulut, mk	1.7	339 960, 11	112 790, 93	10 682 352,80	9 212 563,63
Rahoitustuotot ja -kulut, euroa		57 177,19			
<b>Voitto ennen satunnaisia eriä, mk</b>		55 201 659, 41	60 108 940, 97	4 740 029,62	7 128 157,54
<b>Voitto ennen satunnaisia eriä, euroa</b>		9 284 252,63			
Satunnaiset erät	1.8			52 790 000,00	54 560 000,00
<b>Voitto ennen veroja, mk</b>		55 201 659, 41	60 108 940, 97	57 530 029,62	61 688 157,54
<b>Voitto ennen veroja, euroa</b>		9 284 252,63			
Tilinpäätössiirrot	1.9			30 480,00	
Tuloverot satunnaisista eristä	1.10			-15 309 100,00	-15 822 400,00
Tuloverot varsinaisesta toiminnasta	1.10			-1 394 565,00	-2 091 153,00
Välittömät verot, mk	1.10	-14 624 662, 32	-16 735 586, 77		
Välittömät verot, euroa		-2 459 691,63			
Vähemmistöosuus, mk		-2 054 039, 10	-1 219 275, 00		
Vähemmistöosuus, euroa		-345 464,58			
<b>Tilikauden voitto, mk</b>		38 522 957,99	42 154 079, 20	40 856 844,62	43 774 604,54
<b>Tilikauden voitto, euroa</b>		6 479 096,43			

## Tase

	Liitetieto	KONSERNI		EMOYHTIÖ	
		31.12.2001	31.12.2000	31.12.2001	31.12.2000
<b>VASTAAVAA</b>					
<b>Pysyvät vastaavat</b>					
Aineettomat hyödykkeet, mk	2.1	11 404 489,37	9 479 277,47	2 553 136,60	3 090 974,97
Aineettomat hyödykkeet, euroa		1 918 097,42			
Aineelliset hyödykkeet, mk	2.1	24 316 458,36	26 218 426,50	908 337,50	1 599 199,21
Aineelliset hyödykkeet, euroa		4 089 734,71			
Sijoitukset	2.2				
Osuudet osakkuusyhtyksissä, mk		26 003 502,98	28 124 880,10		
Osuudet osakkuusyhtyksissä, euroa		4 373 475,25			
Muut sijoitukset, mk	2.2	3 439 838,54	1 080 327,76	56 186 599,08	56 119 111,48
Muut sijoitukset, euroa		578 539,31			
		<u>29 443 341,52</u>	<u>29 205 207,86</u>		
Euroa		4 952 014,56			
<b>Pysyvät vastaavat yhteensä, mk</b>		<b>65 164 289,25</b>	<b>64 902 911,83</b>	<b>59 648 073,18</b>	<b>60 809 285,66</b>
<b>Pysyvät vastaavat yhteensä, euroa</b>		<b>10 959 846,69</b>			
<b>Vaihtuvat vastaavat</b>					
Vaihto-omaisuus, mk	2.3	821 972,00	965 011,40	0,00	0,00
Vaihto-omaisuus, euroa		138 245,77			
Pitkäaik. saamiset omistusyhteysyr. mk	2.4	757 107,53	680 000,00	757 107,53	
Pitkäaikaiset saamiset omistusyhteysyr. euroa		127 336,35			
Pitkäaikaiset saamiset	2.4			1 465 000,00	1 365 000,00
Laskennallinen verosaaminen, mk	2.4	1 223 304,00	433 864,00		
Laskennallinen verosaaminen, euroa		205 744,96			
Lyhytaikaiset saamiset	2.4	36 242 737,13	40 347 963,64	42 566 272,56	32 339 221,03
Lyhytaikaiset saamiset		6 095 590,81			
Rahat ja pankkisaamiset, mk		53 985 961,94	38 384 498,76	17 411 223,22	1 174 679,34
Rahat ja pankkisaamiset, euroa		9 079 787,00			
<b>Vaihtuvat vastaavat yhteensä, mk</b>		<b>93 031 082,60</b>	<b>80 811 337,80</b>	<b>62 199 603,31</b>	<b>34 878 900,37</b>
<b>Vaihtuvat vastaavat yhteensä, euroa</b>		<b>15 646 704,88</b>			
		<b>158 195 371,85</b>	<b>145 714 249,63</b>	<b>121 847 676,49</b>	<b>95 688 186,03</b>
Euroa		26 606 551,57			

	Liitetieto	KONSERNI		EMOYHTIÖ	
		31.12.2001	31.12.2000	31.12.2001	31.12.2000
<b>VASTATTAVAA</b>					
<b>Oma pääoma</b>	2.5				
Osakepääoma, mk		10 000 000,00	10 000 000,00	10 000 000,00	10 000 000,00
Osakepääoma, euroa		1 681 879,26			
Ylikurssirahasto, mk		112 125,00	112 125,00		
Ylikurssirahasto, euroa		18 858,07			
Edellisten tilikausien voitto, mk		51 516 243,27	39 362 164,07	33 525 789,21	19 751 184,67
Edellisten tilikausien voitto, euroa		8 664 410,13			
Tilikauden voitto, mk		<u>38 522 957,99</u>	<u>42 154 079,20</u>	<u>40 856 844,62</u>	<u>43 774 604,54</u>
Tilikauden voitto, euroa		<u>6 479 096,43</u>			
<b>Oma pääoma yhteensä, mk</b>		<b>100 151 326,26</b>	<b>91 628 368,27</b>	<b>84 382 633,83</b>	<b>73 525 789,21</b>
<b>Oma pääoma yhteensä, euroa</b>		<b>16 844 243,90</b>			
<b>Tilinpäätössiirtojen kertymä</b>	2.6			0,00	30 480,00
<b>Vähemmistöosuus, mk</b>		<b>2 314 294,23</b>	<b>2 057 430,73</b>		
<b>Vähemmistöosuus, euroa</b>		<b>389 236,35</b>			
<b>Vieras pääoma</b>					
Laskennallinen verovelka, mk		357 228,00	275 665,00		
Laskennallinen verovelka, euroa		60 081,44			
Pitkäaikainen vieras pääoma, mk	2.7	18 174 886,46	17 069 562,40	16 800 000,00	16 923 439,00
Pitkäaikainen vieras pääoma, euroa		3 056 796,47			
Lyhytaikainen vieras pääoma, mk	2.8	37 197 636,90	34 683 223,23	20 665 042,66	5 208 477,82
Lyhytaikainen vieras pääoma, euroa		6 256 193,42			
<b>Vieras pääoma yhteensä, mk</b>		<b>55 729 751,36</b>	<b>52 028 450,63</b>	<b>37 465 042,66</b>	<b>22 131 916,82</b>
<b>Vieras pääoma yhteensä, euroa</b>		<b>9 373 071,32</b>			
		158 195 371, 85	145 714 249, 63	121 847 676,49	95 688 186,03
Euroa		26 606 551,57			



## Rahoituslaskelma

Tuhatta markkaa	KONSERNI		EMOYHTIÖ	
	31.12.2001	31.12.2000	31.12.2001	31.12.2000
<b>Liiketoiminnan rahavirta</b>				
Voitto (tappio) ennen satunnaisia eriä	55 202	60 109	4 740	7 128
Oikaisut:				
Suunnitelman mukaiset poistot	10 026	11 802	949	1 039
Osuus osakkuusyritysten tuloksesta	-5 003	-5 785		
Rahoitustuotot ja -kulut	-340	-113	-10 682	-9 213
Käyttöomaisuuden myyntivoitot	-209	-517	-117	-60
Muut oikaisuerät			40	
Rahavirta ennen käyttöpääoman muutosta	59 675	65 496	-5 070	-1 105
Käyttöpääoman muutos:				
Lyhytaikaisten korottomien liikesaamisten lisäys(-)/vähennys(+)	2 706	-888	-88	-6 571
Vaihto-omaisuuden lisäys(-)/vähennys(+)	143	876		-121
Lyhytaikaisten korottomien velkojen lisäys(+)/vähennys(-)	-3 063	2 116	-491	-2177
Liiketoiminnan rahavirta ennen rahoituseriä ja veroja	59 461	67 601	-5 648	-9 974
Maksetut korot ja maksut muista liiketoiminnan rahoituskuluista	-963	-853	-1 411	-1 205
Saadut osingot liiketoiminnasta	6 703	4 990	8 102	7 378
Saadut korot liiketoiminnasta	983	768	628	2 904
Maksetut välittömät verot	-12 107	-12 444	-13 894	-13 688
Liiketoiminnan rahavirta (A)	54 077	60 062	-12 223	-14 585
<b>Investointien rahavirta</b>				
Investoinnit aineellisiin ja aineettomiin hyödykkeisiin	-4 679	-7 677	-220	-1 171
Aineellisten ja aineettomien hyödykkeiden luovutustulot	110	904		304
Investoinnit muihin sijoituksiin	-1 443	-3 694	-161	-1645
Luovutustulot muista sijoituksista	168		170	
Verot luovutustuloista	-61	-150	-34	-17
Myönnetyt lainat	-1 448	-2 657	-883	-2 416
Investointien rahavirta (B)	-7 353	-13 274	-1 128	-4 944
<b>Rahoituksen rahavirta</b>				
Pitkäaikaisten lainojen nostot				
Lyhytaikaisten konsernilainojen nostot				-4 184
Osingonjako	-31 123	-21 737		
Maksettu osinko			-30 000	-20 000
Saatu konserniavustus			50 193	43 453
Maksettu konserniavustus			-6 860	-400
Rahoituksen rahavirta (C)	-31 123	-21 737	13 333	18 869
Rahavarojen muutos (A+B+C) lisäys (+) / vähennys (-)	15 601	25 050	-19	-660
Rahavarat tilikauden alussa	38 384	13 334	1 175	1 835
Rahavarat tilikauden lopussa	53 986	38 384	1 156	1 175

## Konsernitilinpäätöksen laadintaperiaatteet

Konsernitilinpäätökseen sisältyvät Janton Oyj, emoyhtiö sekä tytäryhtiöt Citypress Oy, Fitness-lehti Oy, Helsingin Jakelu-Expert Oy, Jakelujuniorit Oy, Jakelusuora Oy, Janternet Oy, Jantonswe Ab, Kaupunkilehti Alueuutiset Oy, Kaupunkilehti Tamperelainen Oy, Kaupunkilehti Turkulainen Oy, Lahden Jakelut Oy, Länsi-Uusimaa Oy (konserni), MP Mainospankki Oy, Pasi-Jakelut Oy, Ruokanet Oy 1.7.2001 lähtien, Suomen Suoramainonta Oy,

Suomen Sävelradio Oy, Tv-Tampere-lainen Oy ja Uutislehti UL 100 Oy.

Länsi-Uusimaa Oy:n tytäryhtiö on Kaupunkilehti Karkkilalainen Oy.

Kustannus Oy City ja Kustannus Oy Riihimäkeläinen eivät sisälly konsernitilinpäätökseen, koska niillä ei ole ollut toimintaa tilikauden aikana.

Osakkuusyhtiöistä sisältyvät konsernitilinpäätökseen Jakeluseniorit Oy, Oulu-Suorajakelu Oy Turku-Palvelu Oy, konserni, Tampereen Ykkösjakelut Oy, Länsi-Uudenmaan Mainosjakelut Oy, Länsiväylä Oy, Suora-Lähetys Oy, Nytnet Oy, Arnedo Oy, Wellnet-hyvänolon verkko Oy, Jakelu-Ässät Oy, Xevox Oy, Wicol Ltd Oy ja Click24h Oy.

Muiden osakkuusyhtiöiden yhdistely ei ole tarpeen oikeiden ja riittävien tietojen saamiseksi konsernin toiminnan tuloksesta ja taloudellisesta asemasta.

Konsernitilinpäätökseen sisältyvät emoyhtiö ja ne tytäryhtiöt, joista emoyhtiö suoraan omistaa yli 50% kaikkien osakkeiden tuottamasta äänivallasta.

Yhdistelyssä on eliminoitu konserniyhtiöiden sisäiset tuotot ja kulut, keskinäiset saamiset ja velat sekä sisäiset katteet ja sisäinen voitonjako. Keskinäisen omistuksen eliminoinnissa käytetään hankintamenomenetelmää. Vähemmistöosuus tuloksesta esitetään omana eränään tuloslaskelmassa ja vastaavasti vähemmistön osuus erillisenä eränä taseessa.

Sijoitukset osakkuusyhtiöihin, joista konserni omistaa 20-50 % osakkeiden tuottamasta äänivallasta ja osakkeista, yhdistellään konsernitilinpäätökseen pääoma-osuusmenetelmällä. Konsernin tuloslaskelmaan sisältyvä osuus osakkuusyhtiöiden tuloksista esitetään omana eränään liikevaihdon jälkeen. Osakkuusyhtiöiden yhdistelyssä syntyneet aktiivat ja reservit on kirjattu tulosvaikutteisesti lu-

kuunottamatta Suora Lähetys Oy:tä, jonka yhdistelyssä syntynyt aktiiva poistetaan viidessä vuodessa.

Sijoitukset muihin yhtiöihin, joissa osakkeiden tuottama äänivalta on alle 20 % esitetään hankintamenson suuruisena. Näiden osakkeiden hankintamenson perustuvaa kirjanpitoarvoa alennetaan tarvittaessa käypää arvoa vastaavaksi ja käyvän arvon noustessa sijoituksen arvoa korotetaan hankintamenson saakka.

### Eläkkeet ja eläkevastuiden kantaminen

Konserniyhtiöiden lakisääteinen eläketurva on järjestetty eläkevakuutusyhtiöissä.

### Vaihto-omaisuus

Vaihto-omaisuus on arvostettu fifo-periaatteen mukaisesti hankintamenson tai sitä alemman jälleenhankintamenson tai todennäköisen myyntihinnan määräisenä.

### Käyttöomaisuus

Käyttöomaisuuden tasearvot perustuvat alkuperäisiin hankintamenoihin. Aineettomista oikeuksista tehdään suunnitelman mukaiset tasepoistot, jotka perustuvat alkuperäiseen hankintamenson ja arvioituaan taloudelliseen käyttöikään. Aineellisissa hyödykkeissä, muut kuin painokone, siirryttiin tilikauden alusta Evl- poistoihin. Lähinnä painokoneen poistoperiaatteen muutos vaikuttaa tuloksen vertailukelpoisuuteen siten, että poistot ovat pienentyneet tilikauden aikana 2 milj.mk.

### Konsernitili

Konsernilla on käytössään konserni-pankkitili, jonka alatileihin emoyhtiöllä on käyttöoikeus. Emoyhtiön tilinpäätöksessä koko konsernitilin saldo on sisällytetty rahavaroihin ja konserniyhtiöiden alatilien saldot on käsitelty velkana asianomaisille yhtiöille.

## Tuloslaskelman liitetiedot

Markkaa	KONSERNI		EMOYHTIÖ	
	2001	2000	2001	2000
<b>1.1 LIIKEVAIHTO MARKKINA-ALUEITTAIN</b>				
Kotimaa	295 431 804,42	290 834 137,91	-13 582,46	10 181 046,75
<b>Yhteensä</b>	<b>295 431 804,42</b>	<b>290 834 137,91</b>	<b>-13 582,46</b>	<b>10 181 046,75</b>
<b>LIIKEVAIHTO TOIMIALOITTAIN</b>				
Kustannustoiminta	152 254 282,22	154 020 182,00		9 276 464,44
Lehtipaino	5 485 344,71	3 839 903,47		
Jakelutoiminta	120 072 053,28	121 677 037,66		
Radiotoiminta	11 370 922,53	9 836 290,05		
Televisiotoiminta	3 059 476,50	509 634,95	-13 582,46	609 159,54
Internettoiminta	3 078 321,43	951 089,78		295 422,77
Sijoitustoiminta	111 403,75			
<b>Yhteensä</b>	<b>295 431 804,42</b>	<b>290 834 137,91</b>	<b>-13 582,46</b>	<b>10 181 046,75</b>
<b>1.2 LIIKETOIMINNAN MUUT TUOTOT</b>				
Käyttöomaisuuden myyntivoitot	209 151,53	517 324,89	116 619,97	59 522,00
Muut tuotot	1 826 540,40	1 317 775,37	7 393 865,35	8 433 585,16
<b>Yhteensä</b>	<b>2 035 691,93</b>	<b>1 835 100,26</b>	<b>7 510 485,32</b>	<b>8 493 107,16</b>
<b>1.3 MATERIAALIT JA PALVELUT</b>				
Ostot tilikauden aikana	40 034 444,60	36 695 148,34		2 136 048,63
Varaston muutos	166 539,40	14 361,88		-212 674,12
Ulkopuoliset palvelut	52 985 438,78	59 733 844,50	-7 737,05	258 870,33
<b>Yhteensä</b>	<b>93 186 422,78</b>	<b>96 443 354,72</b>	<b>-7 737,05</b>	<b>2 182 244,84</b>
<b>1.4 HENKILÖSTÖKULUT</b>				
Palkat ja palkkiot	88 574 140,67	78 961 289,68	3 743 514,62	6 148 998,60
Eläkemenot	14 140 126,06	12 141 438,65	612 459,66	1 011 801,34
Muut henkilösivukulut	5 775 403,66	5 127 069,36	214 130,56	316 254,27
<b>Yhteensä</b>	<b>108 489 670,39</b>	<b>96 229 797,69</b>	<b>4 570 104,84</b>	<b>7 477 054,21</b>
<b>Henkilöstökulut tuloslaskelmassa</b>	<b>108 489 670,39</b>	<b>96 229 797,69</b>	<b>4 570 104,84</b>	<b>7 477 054,21</b>
<b>Johdon palkat ja palkkiot</b>				
Toimitusjohtajat ja sijaiset	6 563 540,91	5 421 309,27	1 664 414,38	2 150 167,58
Hallitusten jäsenet ja varajäsenet	659 500,00	703 600,00	500 000,00	500 000,00
<b>Yhteensä</b>	<b>7 223 040,91</b>	<b>6 124 909,27</b>	<b>2 164 414,38</b>	<b>2 650 167,58</b>
<b>Henkilöstön määrä tilikauden aikana keskimäärin</b>				
Toimihenkilöt	284	255	12	21
Työntekijät	82	57		
Osa-aikaiset	2 749	2 125		
<b>Yhteensä</b>	<b>3 115</b>	<b>2 437</b>	<b>12</b>	<b>21</b>
<b>Hallitusten jäsenten ja toimitusjohtajien eläkesitoumukset</b>	<b>50 000,00</b>	<b>33 333,30</b>	<b>50 000,00</b>	<b>33 333,30</b>

Markkaa	KONSERNI		EMOYHTIÖ	
	2001	2000	2001	2000
<b>1.5 POISTOT JA ARVONALENTUMISET</b>				
Poistot aineellisista ja aineettomista hyödykkeistä	7 067 550,42	9 936 514,18	949 009,00	1 038 985,00
Konserniliikearvon poisto	2 958 095,00	1 865 206,30		
<b>Yhteensä</b>	<b>10 025 645,42</b>	<b>11 801 720,48</b>	<b>949 009,00</b>	<b>1 038 985,00</b>
<b>1.6 LIIKETOIMINNAN MUUT KULUT</b>				
Liiketoiminnan muut kulut	35 907 445,05	33 983 275,78	7 927 849,25	10 060 275,95
<b>Yhteensä</b>	<b>35 907 445,05</b>	<b>33 983 275,78</b>	<b>7 927 849,25</b>	<b>10 060 275,95</b>
<b>1.7 RAHOITUSTUOTOT JA -KULUT</b>				
<b>Osinkotuotot</b>				
Janton konsernin yrityksiltä			1 619 750,00	2 562 813,70
Omistusyhteisyriyksiltä			6 473 211,40	4 808 190,00
Muilta yrityksiltä	88 036,42	62 258,68	3 318 515,29	2 876 626,00
<b>Muut korko- ja rahoitustuotot</b>				
Janton konsernin yrityksiltä			455 806,45	9 317,40
Muilta yrityksiltä	1 170 471,68	1 068 490,82	179 758,35	325 208,98
<b>Korkokulut ja muut rahoituskulut</b>				
Janton konsernin yrityksiltä			-524 887,60	-385 229,46
Muilta yrityksiltä	-918 547,99	-1 017 958,57	-839 801,09	-984 362,99
<b>Rahoitustuotot ja -kulut yhteensä</b>	<b>339 960,11</b>	<b>112 790,93</b>	<b>10 682 352,80</b>	<b>9 212 563,63</b>
<b>1.8 SATUNNAISET ERÄT</b>				
Satunnaiset tuotot, konserniavustukset			59 895 000,00	54 960 000,00
Satunnaiset kulut, konserniavustukset			-7 105 000,00	-400 000,00
<b>Yhteensä</b>			<b>52 790 000,00</b>	<b>54 560 000,00</b>
<b>1.9 TILINPÄÄTÖSSIIRROT</b>				
Poistoeron muutos			30 480,00	0,00
<b>Yhteensä</b>			<b>30 480,00</b>	<b>0,00</b>
<b>1.10 VÄLITTÖMÄT VEROT</b>				
Tuloverot satunnaisista eristä			15 309 100,00	15 822 400,00
Tuloverot varsinaisesta toiminnasta	14 886 742,39	16 652 194,43	1 394 565,00	2 091 153,00
Tuloverot aikaisemmilta tilikausilta	527 359,93	2 530,34		
Laskennalliset verosaatavat	-789 440,00	80 862,00		
<b>Yhteensä</b>	<b>14 624 662,32</b>	<b>16 735 586,77</b>	<b>16 703 665,00</b>	<b>17 913 553,00</b>



## Taseen liitetiedot

## 2.1 KÄYTTÖMAISUUS

Käyttöomaisuus on merkitty taseeseen hankintamenoon vähennettynä suunnitelman mukaisilla poistoilla.

Suunnitelman mukaiset poistot on laskettu tasapoistoina käyttöomaisuushyödykkeiden taloudellisen pitoajan perusteella.

Suunnitelman mukaiset poistoajat ovat:

**Konserniliikearvo:** 5 vuotta tasapoisto

**Muut pitkävaikutteiset menot:**

3-10 vuotta tasapoisto

**Rakennukset ja rakennelmat:**

25-40 vuotta tasapoisto

**Painokoneet:** 10 vuotta

Aineellisissa hyödykkeissä, koneet ja kalusto muut kuin painokoneet, on tilikauden alusta siirretty noudattamaan suunnitelman mukaisina poistoina 25% menojäännöspoistoa.

## KONSERNI

Markkaa					
AINEETTOMAT HYÖDYKKEET	Konserni liikearvo	Aineettomat oikeudet	Liikearvo	Muut pitkävaikutteiset menot	Yhteensä
Hankintameno 1.1.2001	4 792 561,30	4 397 234,40	1 000 000,00	8 909 507,02	19 099 302,72
Lisäykset	5 563 005,70	1 124 942,51	0,00	294 905,36	6 982 853,57
Vähennykset	0,00	-1 484,56	0,00	-15 000,00	-16 484,56
<b>Hankintameno 31.12.2001</b>	<b>10 355 567,00</b>	<b>5 520 692,35</b>	<b>1 000 000,00</b>	<b>9 189 412,38</b>	<b>26 065 071,73</b>
Kertyneet poistot ja arvonalennukset 1.1.2001	1 865 206,30	1 781 938,59	495 000,00	5 477 880,36	9 620 025,25
Tilikauden poistot	2 958 095,00	1 101 988,99	200 000,00	781 073,12	5 041 157,11
<b>Kertyneet poistot 31.12.2001</b>	<b>4 823 301,30</b>	<b>2 883 927,58</b>	<b>695 000,00</b>	<b>6 258 953,48</b>	<b>14 661 182,36</b>
<b>Kirjanpitoarvo 31.12.2001</b>	<b>5 532 265,70</b>	<b>2 636 764,77</b>	<b>305 000,00</b>	<b>2 930 458,90</b>	<b>11 404 489,37</b>
AINEELLISET HYÖDYKKEET	Maa- ja vesialueet	Rakennukset	Koneet ja kalusto	Muut aineelliset hyödykkeet	Yhteensä
Hankintameno 1.1.2001	482 576,20	7 135 848,41	35 446 802,15	131 110,00	43 196 336,76
Lisäykset	0,00	0,00	4 200 714,77	15 000,00	4 215 714,77
Vähennykset	0,00	0,00	-1 147 489,59	0,00	-1 147 489,59
<b>Hankintameno 31.12.2001</b>	<b>482 576,20</b>	<b>7 135 848,41</b>	<b>38 500 027,33</b>	<b>146 110,00</b>	<b>46 264 561,94</b>
Kertyneet poistot ja arvonalennukset 1.1.2001	0,00	673 803,66	16 068 068,11	0,00	16 741 871,77
Vähennysten ja siirtojen kertyneet poistot	0,00	0,00	221 743,50	0,00	221 743,50
Tilikauden poistot	0,00	358 056,53	4 626 431,78	0,00	4 984 488,31
<b>Kertyneet poistot 31.12.2001</b>	<b>0,00</b>	<b>1 031 860,19</b>	<b>20 916 243,39</b>	<b>0,00</b>	<b>21 948 103,58</b>
<b>Kirjanpitoarvo 31.12.2001</b>	<b>482 576,20</b>	<b>6 103 988,22</b>	<b>17 583 783,94</b>	<b>146 110,00</b>	<b>24 316 458,36</b>

EMOYHTIÖ

Markkaa			
AINEETTOMAT HYÖDYKKEET	Aineettomat oikeudet	Muut pitkävaikutteiset menot	Yhteensä
Hankintameno 1.1.2001	766 660,81	6 525 457,16	7 292 117,97
Lisäykset	121 891,63	0,00	121 891,63
<b>Hankintameno 31.12.2001</b>	<b>888 552,44</b>	<b>6 525 457,16</b>	<b>7 414 009,60</b>
Kertyneet poistot ja arvonalennukset 1.1.2001	445 346,00	3 755 797,00	4 201 143,00
Tilikauden poistot	94 866,00	564 864,00	659 730,00
<b>Kertyneet poistot 31.12.2001</b>	<b>540 212,00</b>	<b>4 320 661,00</b>	<b>4 860 873,00</b>
<b>Kirjanpitoarvo 31.12.2001</b>	<b>348 340,44</b>	<b>2 204 796,16</b>	<b>2 553 136,60</b>
AINEELLISET HYÖDYKKEET	Koneet ja kalusto	Muut aineelliset hyödykkeet	Yhteensä
Hankintameno 1.1.2001	3 584 534,21	40 500,00	3 625 034,21
Lisäykset	98 562,29	0,00	98 562,29
Vähennykset	-514 440,00	0,00	-514 440,00
<b>Hankintameno 31.12.2001</b>	<b>3 168 656,50</b>	<b>40 500,00</b>	<b>3 209 156,50</b>
Kertyneet poistot ja arvonalennukset 1.1.2001	2 025 835,00	0,00	2 025 835,00
Vähennysten ja siirtojen kertyneet poistot	-14 295,00		-14 295,00
Tilikauden poistot	289 279,00	0,00	289 279,00
<b>Kertyneet poistot 31.12.2001</b>	<b>2 300 819,00</b>	<b>0,00</b>	<b>2 300 819,00</b>
<b>Kirjanpitoarvo 31.12.2001</b>	<b>867 837,50</b>	<b>40 500,00</b>	<b>908 337,50</b>



## 2.2 SIJOITUKSET

Konserniyrietykset	Konsernin omistus- ja äänivalta osuus%	Emoyhtiön omistus osuus%	Emoyhtiön omistamat osakkeet	
			Kpl	Nimellisarvo
Citypress Oy, Helsinki	100	100	300 000	8 918 595,00
Fitness-lehti Oy, Helsinki	100	100	120	15 000,00
Helsingin Jakelu-Expert Oy, Helsinki	60	60	600	600 000,00
Jakelujuniorit Oy, Tuusula	51	51	510	51 000,00
Jakelusuora Oy, Helsinki	57,5	57,5	575	57 500,00
Janernet Oy, Helsinki	100	100	100	15 000,00
Jantonswe Ab, Tukholma	100	100	1 000	67 568,95
Kaupunkilehti Alueutiset Oy, Helsinki	100	100	500	50 000,00
Kaupunkilehti Tamperelainen Oy, Tampere	100	100	108	10 800,00
Kaupunkilehti Turkulainen Oy, Turku	100	100	2 000	200 000,00
Kustannus Oy City, Helsinki (ei toimintaa)	100	100	150	15 000,00
Kustannus Oy Riihimäkeläinen, Riihimäki (ei toimintaa)	100	100	600	60 000,00
Lahden Jakelut Oy, Lahti	100	100	250	25 000,00
Länsi-Uusimaa Oy, Lohja	100	100	12 830	12 830 000,00
MP Mainospankki Oy, Helsinki	100	100	120	15 000,00
Pasi-Jakelut Oy, Vaasa	100	100	70	35 000,00
Suomen Suoramainonta Oy, Helsinki	100	100	5 484	5 484 000,00
Suomen Sävelradio Oy, Helsinki	65	65	5 440	27 200,00
TV-Tamperelainen Oy, Tampere	100	100	80	47 565,84
Uutislehti UL 100 Oy, Helsinki	100	100	5 000	500 000,00
Kaupunkilehti Karkkilainen Oy, Karkkila	70			
Ruokanet Oy, Kajaani	98,4			
<b>Osakkuusyrietykset</b>				
Länsiväylä Oy, Espoo	50	50	2 000	400 000,00
Turku - Palvelu Oy, Turku	40	40	666	66 600,00
Tampereen Ykkösjakelut Oy, Tampere	45	40	160	160 000,00
Jakeluseniorit Oy, Vantaa	40	40	40	6 000,00
Oulu-Suorajakelu Oy, Oulu	50	50	500	50 000,00
Suora Lähetys Oy, Kuopio	39	39	39	5 850,00
Länsi-Uudenmaan Mainosjakelu Oy, Lohja	35	35	105	10 500,00
Nytnet Oy, Helsinki	20	20	200	10 000,00
Wellnet -hyvänolon verkko Oy, Helsinki	20	20	6 000	900 000,00
Arnedo Oy, Helsinki	20	20	16 803	8 401 500,00
Jakelu-Ässät Oy, Seinäjoki	50	50	75	7 500,00
WICOL Ltd Oy, Helsinki	35	35	35 000	17 500,00
Xevox Oy, Turku	35,3			
Click24h Oy, Helsinki	34			

Emoyhtiön omistamat muut osakkeet ja osuudet		Omistus osuus%	Kpl	Nimellisarvo mk
Hämeen Sanomat Oy			40	400,00
Suomen Tietotoimisto			450	
Oulun Puhelin Oy			250	
Sanoma E			1	100,00
City Data And Technical Applications Oy		40 %		10 000,00
Elisa Communication			450	
E. Anttila Consulting Oy		4 %	4	600,00

Markkaa	KONSERNI	KONSERNI	KONSERNI	EMOYHTIÖ
SIJOITUKSET: MUUT OSAKKEET JA OSUUDET	Osakkeet Osakkuusyrietykset	Osakkeet Muut	Yhteensä	Muut osakkeet ja osuudet
Hankintameno 1.1.2001	28 124 880,10	1 080 327,76	29 205 207,86	56 119 111,48
Muuntoero				
Lisäykset	212 498,65	2 428 460,78	2 640 959,43	161 117,60
Vähennykset	-2 333 875,77	-68 950,00	-2 402 825,77	-93 630,00
<b>Hankintameno 31.12.2001</b>	<b>26 003 502,98</b>	<b>3 439 838,54</b>	<b>29 443 341,52</b>	<b>56 186 599,08</b>
<b>Kirjanpitoarvo 31.12.2001</b>	<b>26 003 502,98</b>	<b>3 439 838,54</b>	<b>29 443 341,52</b>	<b>56 186 599,08</b>

2.3 VAIHTO-OMAISUUS	KONSERNI		EMOYHTIÖ	
	2001	2000	2001	2000
Aineet ja tarvikkeet	821 972,00	965 011,40		
Keskeneräiset työt				
Muu vaihto-omaisuus				
	821 972,00	965 011,40	0,00	0,00

2.4 SAAMISET		KONSERNI	EMOYHTIÖ	
			2001	2000
<b>Pitkäaikaiset saamiset</b>				
<b>Saamiset Jantonkonserniin</b>				
<b>kuuluvilta yrityksiltä</b>				
Pääomalainasaamiset			1 465 000,00	1 365 000,00
			1 465 000,00	1 365 000,00
<b>Saamiset omistusyhteisyrityksiltä</b>				
Pääomalainasaamiset			757 107,53	680 000,00
Laskennallinen verosaaminen			1 223 304,00	433 864,00
<b>Pitkäaikaiset yhteensä</b>			<b>1 980 411,53</b>	<b>1 113 864,00</b>

Markkaa	KONSERNI		EMOYHTIÖ	
	2001	2000	2001	2000
<b>Lyhytaikaiset saamiset</b>				
<b>Saamiset Janton-konserniin kuuluvilta yrityksiltä</b>				
Myyntisaamiset			928 251,24	1 562 542,17
Lainasaamiset			5 628 546,81	5 435 662,40
Siirtosaamiset			26 160 981,38	16 467 359,24
<b>Yhteensä</b>			<b>32 717 779,43</b>	<b>23 465 563,81</b>
<b>Saamiset omistusyhteisyrityksiltä</b>				
Myyntisaamiset	259 534,63	2 255 202,89		
Lainasaamiset	208 860,00	1 315 904,00		
Siirtosaamiset	3 323,23	355 541,02		
<b>Yhteensä</b>	<b>471 717,86</b>	<b>3 926 647,91</b>	<b>0,00</b>	<b>0,00</b>
<b>Saamiset muilta yrityksiltä</b>				
Myyntisaamiset	22 519 394,56	24 177 092,35	30 499,98	86 799,90
Lainasaamiset	8 788 395,67	8 610 239,39	8 344 533,00	8 134 533,00
Muut saamiset	432 765,76	699 550,11	80 489,68	19 440,67
Siirtosaamiset	4 030 463,28	2 934 433,88	1 392 970,47	632 883,65
<b>Yhteensä</b>	<b>35 771 019,27</b>	<b>36 421 315,73</b>	<b>9 848 493,13</b>	<b>8 873 657,22</b>
<b>Lyhytaikaiset yhteensä</b>	<b>36 242 737,13</b>	<b>40 347 963,64</b>	<b>42 566 272,56</b>	<b>32 339 221,03</b>
<b>Saamiset yhteensä</b>	<b>38 223 148,66</b>	<b>41 461 827,64</b>	<b>44 788 380,09</b>	<b>33 704 221,03</b>
<b>2.5 OMA PÄÄOMA</b>				
Osakepääoma 1.1.2001	10 000 000,00	10 000 000,00	10 000 000,00	10 000 000,00
<b>Osakepääoma 31.12.2001</b>	<b>10 000 000,00</b>	<b>10 000 000,00</b>	<b>10 000 000,00</b>	<b>10 000 000,00</b>
Ylikurssirahasto 1.1.2001	112 125,00	112 125,00		
<b>Ylikurssirahasto 31.12.2001</b>	<b>112 125,00</b>	<b>112 125,00</b>		
Voitto edellisiltä tilikausilta 1.1.2001	81 516 243,27	59 362 164,07	63 525 789,21	39 751 184,67
Osingonjako	-30 000 000,00	-20 000 000,00	-30 000 000,00	-20 000 000,00
Oman pääoman oikaisuerä	0,00	0,00	0,00	0,00
<b>Voitto edellisiltä tilikausilta 31.12.2001</b>	<b>51 516 243,27</b>	<b>39 362 164,07</b>	<b>33 525 789,21</b>	<b>19 751 184,67</b>
<b>Tilikauden voitto</b>	<b>38 522 957,99</b>	<b>42 154 079,20</b>	<b>40 856 844,62</b>	<b>43 774 604,54</b>
<b>Oma pääoma yhteensä</b>	<b>100 151 326,26</b>	<b>91 628 368,27</b>	<b>84 382 633,83</b>	<b>73 525 789,21</b>
<b>Laskelma voittonjakokelpoisista varoista 31.12.2001</b>				
Voitto edellisiltä tilikausilta	51 516 243,27	39 362 164,07	33 525 789,21	19 751 184,67
Tilikauden voitto/tappio	38 522 957,99	42 154 079,20	40 856 844,62	43 774 604,54
- Kertyneestä poistoerosta omaan pääomaan merkitty osuus	-630 799,32	-630 799,32		
<b>Yhteensä</b>	<b>89 408 401,94</b>	<b>80 885 443,95</b>	<b>74 382 633,83</b>	<b>63 525 789,21</b>

Markkaa	KONSERNI		EMOYHTIÖ	
	2001	2000	2001	2000
<b>2.6 TILINPÄÄTÖSSIIRTOJEN KERTYMÄ</b>				
Kertynyt poistoero				30 480,00
			0,00	30 480,00
<b>2.7 PITKÄAIKAINEN VIERAS PÄÄOMA</b>				
<b>Pitkäaikaiset velat muille</b>				
Laskennallinen verovelka	357 228,00	275 665,00		
Lainat rahoituslaitoksilta	16 812 499,99	16 800 000,00	16 800 000,00	16 800 000,00
Saadut ennakot	1 238 632,25			
Muut velat	123 754,22	269 562,40		123 439,00
<b>Yhteensä</b>	<b>18 532 114,46</b>	<b>17 345 227,40</b>	<b>16 800 000,00</b>	<b>16 923 439,00</b>
<b>Pitkäaikaiset velat yhteensä</b>	<b>18 532 114,46</b>	<b>17 345 227,40</b>	<b>16 800 000,00</b>	<b>16 923 439,00</b>
<b>2.8 LYHYTAIKAINEN VIERAS PÄÄOMA</b>				
<b>Lyhytaikaiset velat Janton-konserniin kuuluville yrityksille</b>				
Ostovelat			5 998,77	14 168,71
Muut velat			16 255 500,12	160 000,00
Siirtovelat			271 094,78	
<b>Yhteensä</b>			<b>16 532 593,67</b>	<b>174 168,71</b>
<b>Lyhytaikaiset velat omistus-yhteisyriyksille</b>				
Ostovelat	312 630,61	1 043 279,49		
<b>Yhteensä</b>	<b>312 630,61</b>	<b>1 043 279,49</b>		
<b>Lyhytaikaiset velat muille</b>				
Saadut ennakot	959 591,05	330 598,29		
Lainat rahoituslaitoksilta	25 000,01			
Ostovelat	6 581 729,17	5 848 483,63	1 211 299,11	873 264,95
Muut velat	12 096 341,69	9 388 172,12	113 826,00	204 638,39
Siirtovelat, lomapalkkavaraukset	7 691 602,79	6 975 389,44	594 608,71	838 389,37
Siirtovelat, muut	9 530 741,58	11 097 300,26	2 212 715,17	3 118 016,40
<b>Yhteensä</b>	<b>36 885 006,29</b>	<b>33 639 943,74</b>	<b>4 132 448,99</b>	<b>5 034 309,11</b>
<b>Lyhytaikaiset velat yhteensä</b>	<b>37 197 636,90</b>	<b>34 683 223,23</b>	<b>20 665 042,66</b>	<b>5 208 477,82</b>
<b>VIERAS PÄÄOMA YHTEENSÄ</b>	<b>55 729 751,36</b>	<b>52 028 450,63</b>	<b>37 465 042,66</b>	<b>22 131 916,82</b>

## Muut liitetiedot

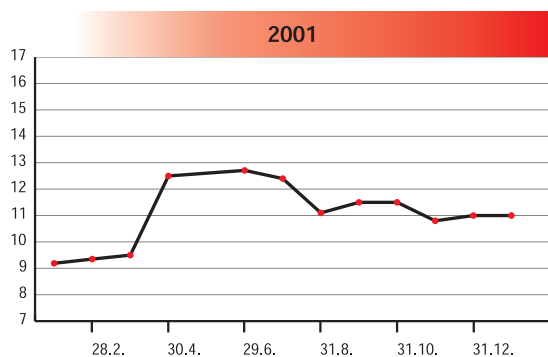
Markkaa	KONSERNI		EMOYHTIÖ	
	2001	2000	2001	2000
<b>3 ANNETUT VAKUUDET, VASTUUSITOUMUKSET</b>				
<b>JA MUUT VASTUUT</b>				
<b>Omasta velasta</b>				
<b>Annetut kiinnitykset</b>				
Rahalaitoslaina 16.800.000,00				
Maa-alueisiin	5 000 000,00	5 000 000,00		
Yrityskiinnitys	10 000 000,00	10 000 000,00	6 000 000,00	6 000 000,00
	15 000 000,00	15 000 000,00	6 000 000,00	6 000 000,00
Vuokratakuu				
Maa-alueisiin	600 000,00	600 000,00		
<b>Vakuudeksi annetut</b>				
<b>kiinnitykset yhteensä</b>	15 600 000,00	15 600 000,00	6 000 000,00	6 000 000,00
<b>YHTEENSÄ</b>	15 600 000,00	15 600 000,00	6 000 000,00	6 000 000,00
<b>Takaukset</b>				
Annetut takaukset	400 000,00		400 000,00	
<b>Takaukset yhteensä</b>	400 000,00	0,00	400 000,00	0,00
<b>Leasingvastuut</b>				
Leasingsopimuksista				
maksettavat määrät				
Tilikaudella 2002	2 487 090,00	1 164 310,00	90 072,00	0,00
Myöhemmin maksettavat	1 258 533,07	1 515 991,00	0,00	0,00
<b>Leasingvastuut yhteensä</b>	3 745 623,07	2 680 301,00	90 072,00	0,00
Leasingsopimukset ovat pääsääntöisesti 2-5 vuoden leasingsopimuksia, joihin ei liity lunastusehtoja.				
<b>Muut vastuut</b>				
Vuokravastuut	22 500,00			
Pantatut talletukset, vuokrista	3 105,00	14 944,78	3 105,00	3 105,00
<b>Muut vastuut yhteensä</b>	25 605,00	14 944,78	3 105,00	3 105,00
<b>Sijoitusvastuut</b>				
Sijoitussopimuksista				
maksettavat määrät				
Tilikaudella 2002	1 201 435,82			
<b>Sijoitusvastuut yhteensä</b>	1 201 435,82	0,00	0,00	0,00
<b>YHTEENSÄ</b>	5 372 663,89	2 695 245,78	493 177,00	3 105,00
<b>JOHDANNAISOPIMUKSET</b>				
Konsernilla ei ole johdannaisopimuksia.				

## Osakkeet ja osakkeenomistajat

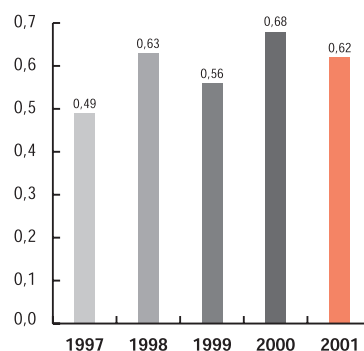
TIEDOT OSAKKEIDEN OMISTAJISTA 31.12.2001		Osakkeiden lukumäärä	Osuus% osakkeista ja äänimäärästä	
Oy Herttaässä Ab	2 131 167			
Oy Herttanelonen Ab	670 765			
Kai Mäkelä	14 600	2 816 532	28,2 %	
Sanoma Osakeyhtiö		2 137 200	21,4 %	
Veljesten Viestintä Oy		2 132 017	21,3 %	
Ajanta Oy		650 633	6,5 %	
Rausanne Oy		500 333	5,0 %	
Ilkka Yhtymä Oyj		412 000	4,1 %	
Keskinäinen Vakuutusyhtiö Tapiola		218 150	2,2 %	
Pankkiiriliike Evli-Optiot Oy		155 800	1,6 %	
Keskinäinen Henkivakuutusyhtiö Tapiola		97 800	1,0 %	
Svenska Handelsbanken Ab, Suomen		79 800	0,8 %	
Hallintarekisteröidyt osakkeet:				
Nordea Pankki Suomi Oyj		82 750		
<p>Janton Oyj:n hallituksen jäsenten, toimitusjohtajan ja varatoimitusjohtajan määräysvallassa oli 31.12.2001 yhteensä 3.331.325 osaketta. Nämä osakkeet vastaavat 33,3% yhtiön osakkeista ja äänimäärästä. Lisäksi heidän omistamansa optio-oikeudet vastaavat 54,7% Janton Oyj:n liikkeellelaskemien optiotodistusten kokonaismäärästä ja korotuksen jälkeen 2,7% yhtiön osakkeista ja äänimäärästä.</p>				
OSAKKEIDEN JAKAUTUMINEN 28.12.2001				
Osakkeita	Osakkaiden lukumäärä	Osuus osakkaista	Osakkeita yhteensä	Osuus osakkeista
1 - 10 000	1 093	98,03 %	442 935	4,43 %
10 001 - 100 000	13	1,17 %	549 000	5,49 %
100 001 - 500 000	3	0,27 %	785 950	7,86 %
500 001 - 2 000 000	3	0,27 %	1 821 731	18,22 %
2 000 001 -	3	0,27 %	6 400 384	64,00 %
	1 115	100,00 %	10 000 000	100,00 %
SEKTORIJAKAUMA 28.12.2001				
	Hallintarekisteri	Omistuksia	Osakelukumäärä	Äänimäärä
100 Yritykset		111	8 847 079	8 847 079
200 Rahoitus- ja vakuutuslaitokset	1	7	710 940	710 940
300 Julkisyhteisöt		2	23 000	23 000
400 Voittoa tavoittelemattomat yhteisöt		7	21 400	21 400
500 Kotitaloudet		984	396 981	396 981
600 Ulkomaat		4	600	600
	1	1 115	10 000 000	10 000 000



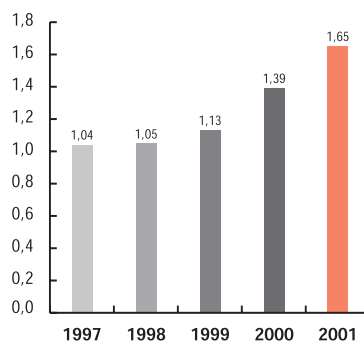
2001		
OSAKKEEN KURSSIKEHITYS	31.1.	9,19
	28.2.	9,35
	30.3.	9,50
	30.4.	12,50
	31.5.	12,71
	29.6.	12,40
	31.7.	11,10
	31.8.	11,50
	27.9.	11,50
	31.10.	10,80
	30.11.	10,00
	31.12.	11,00



Osakekohtainen tulos, €



Oma pääoma/osake €



## Optio-oikeudet

Janton Oyj:n yhtiökokous on päättänyt 15.2.1999 antaa optio-oikeuksia Janton-konsernin avainhenkilöille seuraavin ehdoin: Optio-oikeuksia annettiin 340.000 kpl, jotka oikeuttavat merkitsemään yhteensä 340.000 Janton Oyj:n osaketta. Optio-oikeuksista 170.000 merkittiin kirjaimella A ja 170.000 kirjaimella B. Hallitus päätti optio-oikeuksien jakamisesta. Optioilla merkittävien osakkeiden merkintähinta on 7,50 euroa.

Osakkeiden merkintä ja ja maksu:

Optio-oikeudella A 1.2.2002

Optio-oikeudella B 1.2.2004

Osakkeiden merkintäaika päättyy kai-

killä optiotodistuksilla 1.2.2007. Osakkeiden merkintä tapahtuu Janton Oyj:n pääkonttorissa ja mahdollisesti muussa myöhemmin ilmoitettavassa paikassa. Osakkeet on maksettava merkittäessä.

Janton Oyj:n yhtiökokous on päättänyt 2.5.2000 antaa optio-oikeuksia Janton-konsernin avainhenkilöille seuraavin ehdoin: Optio-oikeuksia annettiin 300.000 kpl, jotka oikeuttavat merkitsemään yhteensä 300.000 Janton Oyj:n osaketta. Optio-oikeuksista 150.000 merkittiin kirjaimella A ja 150.000 kirjaimella B. Hallitus päätti optio-oikeuksien jakamisesta. Optioilla mer-

kittävien osakkeiden merkintähinta on myöntämispäivää edeltävän 30 päivän aikana pörssissä toteutuneiden kauppajen painotettu keskihinta pyöristettynä alaspäin lähimpään 0,01 euroon.

Osakkeiden merkintä ja ja maksu:

Optio-oikeudella A 1.2.2003

Optio-oikeudella B 1.2.2005

Osakkeiden merkintäaika päättyy kaikilla optiotodistuksilla 1.2.2008. Osakkeiden merkintä tapahtuu Janton Oyj:n pääkonttorissa ja mahdollisesti muussa myöhemmin ilmoitettavassa paikassa. Osakkeet on maksettava merkittäessä.

## Tunnusluvut

	2001	2000	1999	1998	1997
Liikevaihto, tmk	295 432	290 834	268 793	241 368	227 179
Liikevaihto, tuhat euroa	49 688				
Liikevoitto, tmk	54 862	59 996	50 281	55 088	36 910
Liikevoitto, tuhat euroa	9 227				
Liikevoitto % liikevaihdosta	18,57	20,63	18,71	22,82	16,24
Voitto ennen satunnaisia eriä, tmk	55 202	60 109	48 612	56 036	41 733
Voitto ennen satunnaisia eriä, tuhat euroa	9 284				
% liikevaihdosta	18,69	20,67	18,09	23,22	18,36
Voitto ennen veroja, tmk	55 202	60 109	48 612	56 036	45 574
Voitto ennen veroja, tuhat euroa	9 284				
% liikevaihdosta	18,69	20,67	18,09	23,22	20,06
Omanpääoman tuotto %	41,37	52,36	53,53	64,85	60,15
Sijoitetun pääoman tuotto %	48,37	61,09	66,93	87,46	75,55
Omavaraisuusaste %	64,82	62,74	64,50	66,59	64,94
Bruttoinvestoinnit taseen pysyviin vastaaviin markkamääräisesti	10 163	10 212	33 913	27 710	29 100
euromääräisesti	1 709				
Sekä % liikevaihdosta	3,44	3,51	12,62	11,48	12,81
Henkilöstö keskimäärin tilikaudella	366	312	274	268	242
Osakekohtainen tulos, mk	3,67	4,02	3,34	3,77	2,91
Osakekohtainen tulos, euroa	0,62				
Osakekohtainen oma pääoma, mk	9,81	8,28	6,69	6,25	6,18
Osakekohtainen oma pääoma, euroa	1,65				
Osakekohtainen osinko, mk	3,40	2,86	1,93	2,41	4,10
Osakekohtainen osinko, euroa	0,57				
Osinko tuloksesta %	92,61	71,17	57,94	63,87	140,82
Efektiiivinen Osinkotuotto %	5,46	6,08	3,27		
P/E -luku	17,81	12,28	18,35		
Osakekannan markkina-arvo, mk	654 000 000	493 500 000	612 400 000	535 100 000	
Osakekannan markkina-arvo, euroa	109 994 900				
Osakkeiden vaihdon kehitys: Kumulatiivinen vaihto 1.1.2001 alkaen 476 115 kpl, 4,76 % osakekannasta.					
Osakkeiden osakeantioikaistun lukumäärän painotettu keskiarvo tilikauden aikana, kpl	10 490 000	10 490 000	10 340 000	10 340 000	

## Tunnuslukujen laskentaperiaatteet

Vuosien 2001, 2000, 1999 ja 1998 tunnusluvut ovat vertailukelpoiset laskettuina uusien laskentaperiaatteiden mukaan.

Aikaisempien vuosien tunnusluvut ovat vanhojen laskentaperiaatteiden mukaiset.

Osakekohtaisia tunnuslukuja lasettaessa on käytetty osakkeiden osakeantioikaistua lukumäärää paitsi osakekohtaista omaa pääomaa lasettaessa.

### Omanpääoman tuotto %

$$\frac{(\text{voitto ennen satunnaisia eriä-verot}) \times 100}{(\text{omapääoma} + \text{vähemmistö}) \text{ keskiarvoina}}$$

### Sijoitetun pääoman tuotto %

$$\frac{(\text{voitto ennen satunnaisia eriä} + \text{korko- ja muut rahoituskulut}) \times 100}{(\text{taseen loppusumma-korottomat velat}) \text{ keskiarvoina}}$$

### Omavaraisuusaste %

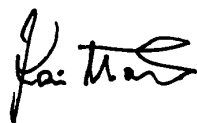
$$\frac{(\text{omapääoma} + \text{vähemmistö}) \text{ keskiarvoina}}{(\text{taseen loppusumma} - \text{saadut ennakot}) \text{ keskiarvoina}}$$

### Efekttiivinen Osinkotuotto %

Osakekohtainen osinko/tk:n viimeinen kaupantekokurssi

## Allekirjoitukset ja tilinpäätösmerkintä

15. päivänä helmikuuta 2002



Kai Mäkelä



Harry Harkimo



Martti Ojares



Rauno Puolimatka



Pekka Vennamo



Kai Öhman

### Tilinpäätösmerkintä

Tilinpäätös on laadittu hyvän kirjanpitolavan mukaan. Suoritetusta tilintarkastuksesta on tänään annettu kertomus.

Helsingissä 26. päivänä maaliskuuta 2002

**PricewaterhouseCoopers Oy**  
KHT - yhteisö



Johanna Perälä  
KHT



Matti Roima  
KHT

# Tilintarkastuskertomus

## Janton Oyj:n osakkeenomistajille

Olemme tarkastaneet Janton Oyj:n kirjanpidon, tilinpäätöksen ja hallinnon tilikaudelta 1.1.-31.12.2001. Hallituksen ja toimitusjohtajan laatima tilinpäätös sisältää toimintakertomuksen sekä konsernin ja emoyhtiön tuloslaskelman, taseen ja liitetiedot. Suorittamamme tarkastuksen perusteella annamme lausunnon tilinpäätöksestä ja hallinnosta.

Tilintarkastus on suoritettu hyvän tilintarkastustavan mukaisesti. Kirjanpitoa sekä tilinpäätöksen laatimisperiaatteita, sisältöä ja esittämistapaa on tällöin tarkastettu riittävässä laajuudessa sen toteamiseksi, ettei tilinpäätös sisällä olennaisia virheitä tai puutteita. Hallinnon tarkastuksessa on selvitetty hallituksen jäsenten ja toimitusjohtajan toiminnan lainmukaisuutta osakeyhtiölain säännösten perusteella.

Lausuntonamme esitämme, että tilinpäätös on laadittu kirjanpitolaisten ja tilinpäätöksen laatimista koskevien muiden säännösten ja määräysten mukaisesti. Tilinpäätös antaa kirjanpitolaisten tarkoitetulla tavalla oikeat ja riittävät tiedot konsernin ja emoyhtiön toiminnan tuloksesta ja taloudellisesta asemasta. Tilinpäätös konsernitilinpäätöksineen voidaan vahvistaa sekä vastuuvapaus myöntää emoyhtiön hallituksen jäsenille ja toimitusjohtajalle tarkastamaltamme tilikaudelta. Hallituksen esitys tuloksen käsittelystä on osakeyhtiölain mukainen.

Helsingissä 26.päivänä maaliskuuta 2002

**PricewaterhouseCoopers Oy**  
KHT-yhteisö



Johanna Perälä  
KHT



Matti Roima  
KHT



## Styrelsens verksamhetsberättelse för år 2001

Verksamhetsperioden 2001 var Janton-koncernens tredje år som börsnoterat företag och det nionde sedan företaget grundades.

Marknaden för mediareklam krympte år 2001. Nedgången i jämförelse med föregående år accelererade mot slutet av verksamhetsåret, vilket ledde till att verksamhetsmiljön för Janton-koncernen blev speciellt utmanande. Enligt en undersökning gjord av Suomen Gallup Mainostieto Oy användes år 2001 1,0 mrd euro för mediareklam, medan motsvarande siffra för år 2000 var 1,1 mrd euro.

Produktionspriserna för tryckta media steg både på grund av den i sig måttliga inkomstpolitiska lösningen (+ 3,6 %) och den kraftiga höjningen av papperspriset (i medeltal 14 %). Trots det kärva marknadsläget och de ökade kostnaderna kunde koncernens alla mediagrupper öka sin omsättning och koncernens lönsamhet var fortsatt god. Omsättningen för de olika mediagrupperna inom koncernen var jämfört med året innan följande:

- Tidningsgruppen + 1,8 %
- Distributionsgruppen + 1,2 %
- Övriga + 48,6 %

Bolagets aktiekurs har varit stabil och hållits på nivån cirka 10,5 euro. Förtroendet för bolaget och dess aktie var fortsatt god och stöddes av den goda resultatutvecklingen.

### Koncernens lönsamhet

Koncernens omsättning år 2001 var 49,7 miljoner euro (2000: 48,9 miljoner euro). Omsättningen fördelade sig enligt följande:

- Tidningsgruppen 53,4 %
- Distributionsgruppen 40,6 %
- Resterande 6,0 % för övrig verksamhet.

Koncernens vinst före tillfälliga poster var 9,3 (10,1) miljoner euro, d.v.s. 18,6 (20,6) procent av omsättningen. Vinsten enligt resultaträkningen var 6,5 (7,1) miljoner euro. Resultatet

per aktie var 0,62 euro.

Koncernens resultat för verksamhetsåret belastas av de negativa resultaten för Uutislehti UL 100 Oy, TV-Tamperelainen Oy och Fitness-lehti Oy. Nedskrivningen av aktierna i Avoinportti Oy och kreditförlusten föranledd av detta förorsakade dessutom en förlust av engångsnatur för moderbolaget. Koncernens balansomslutning var 26,6 (24,5) miljoner euro. Avkastningen på investerat kapital var 48,4 (61,1) procent och avkastningen på eget kapital var 41,4 (52,4) procent.

### Dotterbolagen:

#### Förlagsverksamhet

Tidningsgruppen bestod av följande bolag: Länsi-Uusimaa Oy, Uutislehti UL 100 Oy, Kaupunkilehti Alueuutiset Oy, Kaupunkilehti Tamperelainen Oy, Kaupunkilehti Turkulainen, Citypress Oy och Fitness-lehti Oy.

I koncernen Länsi-Uusimaa ingår abonnemangstidningen Länsi-Uusimaa, som utkommer sex gånger per vecka, och de reklamfinansierade tidningarna Karkkilainen, Vihdin Uutiset samt Ilta-Lohja. Karkkilainen utges av Karkkilainen Oy, där Länsi-Uusimaa Oy äger 70 %. Länsi-Uusimaa Oy äger också en rotationspress för dagstidningar, där nästan alla av koncernens tidningar trycks. Länsi-Uusimaa Oy:s rotationstryckeri använde under verksamhetsåret cirka 7000 ton tidningspapper.

Uutislehti UL 100 Oy publicerar för huvudstadsregionen en nyhetstidning, som utkommer fem gånger per vecka. Tidningen distribueras både av tidningsutdelare och via utdelningsställen.

Kaupunkilehti Alueuutiset Oy, Kaupunkilehti Tamperelainen Oy och Kaupunkilehti Turkulainen Oy utger inom sina regioner reklamfinansierade stadstidningar, som utkommer två gånger per vecka. Dessa tidningar bildar också tillsammans sammanknads-

föringskedjan Ykkösketju.

City-tidningen är en livstilstidning för unga fullvuxna och den utges av Citypress Oy. Den har befast sin ställning som ledande tidning som distribueras via utdelningsställen.

Fitness är en abonnemangstidskrift för motionsintresserade. Tidningen som också kan köpas som lösnummer, utkommer med tio nummer per år.

Tidningsgruppens omsättning uppgick under verksamhetsåret till 32,8 (32,2) miljoner euro och den sammanlagda rörelsevinsten till 4,9 (5,4) miljoner euro, d.v.s. 13,3 (14,9) procent av omsättningen.

Omsättningen och rörelsevinsten har beräknats utgående från bolagens bokslut utan eliminering av intern försäljning inom koncernen.

#### Distribution

Distributionsgruppen består av följande bolag: Suomen Suoramainonta Oy, som säljer och marknadsför distributionstjänster i hela landet. Suomen Suoramainonta också självt och tillsammans med sina samarbetspartner distributionstjänsternas kvalitet och ADB-tekniken på området. Helsingin Jakelu-Expert Oy (Janton Oyj:s ägande 60 %), Riihimäen Jakelut Oy (fram till 30.4.2001), Lahden Jakelut Oy, Jakelusuora Oy (Janton Oyj:s ägande 57,5 %), Pasi-Jakelut Oy och Jakelujuniorit Oy (Janton Oyj:s ägande 51,0 %).

Distributionsgruppens omsättning under verksamhetsåret var 24,2 (23,9) miljoner euro och den sammanlagda rörelsevinsten 6,7 (6,5) miljoner euro.

Omsättningen och rörelsevinsten har beräknats utgående från bolagens bokslut utan eliminering av intern försäljning inom koncernen.

#### Elektronisk kommunikation

Affärsverksamheten inom Elektronisk kommunikation består av verksamheten inom Suomen Sävelradio Oy (Janton Oyj:s ägande 65 %) och TV-Tampe-

relainen Oy. Suomen Sävelradio Oy expanderade under verksamhetsåret till en nästan riksomfattande radiooperatör. Detta ledde till en betydande ökning av bolagets fasta kostnader närmast på grund av hyrorna för sändningstekniken. Radioverksamheten gav dock också efter lanseringskostnaderna ett positivt resultat. Televisionens reklamförsäljning nådde under verksamhetsårets sista tredjedel en nivå, som var tillräcklig för att täcka bolagets rörelsekostnader.

Omsättningen för Elektronisk kommunikation var 2,4 (1,8) miljoner euro och rörelseförlusten -0,3 (-0,1) miljoner euro.

#### Övrig affärsverksamhet

Till gruppen övrig affärsverksamhet hörde under verksamhetsåret Mainospankki MP Oy, Janternet Oy och Ruokanet Oy samt nätverkstjänsten City.fi och mobiltjänsten MobileCity som ingår i Citypress Oy:s affärsverksamhet. Affärsverksamhetsgruppens omsättning var cirka 0,9 miljoner euro och rörelsevinsten 0,2 (0,1) miljoner euro.

#### Minoritetsandelar

Av resultaten från koncernens dotterbolag bokförs 0,4 (0,2) miljoner euro som minoritetsandelar.

#### Delägda bolag

Till delägda bolag hörde (Janton Oyj:s andel): Arnedo Oy (20 %), Nytnet Oy (20 %), Wellnet Hyvän olon verkko Oy (20 %), Click24h Oy (34 %), Länsi-Uudenmaan Mainosjakelu Oy (35 %),

Wireless Information Collector Wicol Ltd Oy (35 %), Xevox Oy (35,3 %), Suora Lähetys Oy (39 %), Jakeluseniorit Oy (40 %), Turku-Palvelu Oy (40 %), Salo Suorajakelu Oy (40 %), Tampereen Ykkösjakelut Oy (45 %), Oulu-Suorajakelut Oy (50 %), Jakelu-Ässät Oy (50 %) och Länsiväylä Oy (50 %).

Den sammanlagda omsättningen för de delägda bolagen var under verksamhetsåret 13,1 miljoner euro och Janton Oyj:s resultatandel tillsammans 0,8 miljoner euro.

#### Förändringar i koncernstrukturen

Den 06.02.2001 förvärvade Janternet Oy en 34 % andel i bolaget Click24h Oy. Bolagets bransch är att kombinera traditionella printmedia och nätmedia. Den 01.05.2001 startades ett nytt distributionsbolag, Jakelujuniorit Oy, där Janton Oyj äger 51 %. Bolaget fortsätter verksamheten i Janton Oyj:s delägda bolag Jakelujuniorit Oy (Janton Oyj:s andel 40 %) med ett bredare verksamhetsområde. Den 01.05.2001 grundade Janton Oyj ett bolag med namnet Mainospankki MP Oy, som investerar i bolag som behöver reklam för sin marknadsföring. I februari förvärvade Janternet Oy 98,4 % av aktiestocken i RuokaNet Oy. Mainospankki MP Oy:s andelar fanns den 31.12.2001 i tre olika bolag och de uppgick till cirka 10 % per bolag.

#### Investeringar och utvecklingsverksamhet

Koncernens investeringar uppgick tillsammans till 1,7 miljoner euro, av vil-

ket 1,0 miljoner euro var investeringar i aktieförvärv och resterande 0,7 miljoner euro närmast investeringar i reparation och utbyte av anläggningstillgångar.

Koncernens media undersökte kontinuerligt sina relationer både till mediakonsumenterna och reklamköparna. Dessa undersökningar är antingen beställda direkt från forskningsinrättningar som egna undersökningar eller delar av större helheter (t.ex. KMT, AMT). Denna forskningsverksamhet ingår i bolagens marknadsföringskostnader.

Koncernens utbildnings- och utvecklingsverksamhet inriktas i huvudsak på utveckling av personal, verksamhet, metoder och produktionsteknologi utan en separat organisation. Därför ingår utvecklingsinsatserna som ospecificerade kostnader i de normala kostnaderna för affärsverksamheten.

#### Finansiering

Koncernens betalningsberedskap var under räkenskapsperioden utmärkt. Koncernens kassa och banktillgodohavanden var vid slutet av räkenskapsperioden 9,1 miljoner euro och de räntebelagda skulderna sammanlagt 2,8 miljoner euro. Koncernens soliditet var 64,8 % (62,7 %).

#### Personal

Koncernen sysselsatte under räkenskapsperioden i medeltal 366 (312) personer. Antalet deltidsanställda utdelare och chaufförer var under räkenskapsperioden 2749 (2125).

#### NYCKELTAL

Siffror i 1000 EUR	2001	2000	1999	1998	1997
Omsättning	49 688	48 915	45 208	40 595	38 209
Övriga rörelseintäkter	342	309	471	2 648	591
Rörelsevinst	9 227	10 091	8 457	9 265	6 208
Vinst före extraordinära poster	9 284	10 110	8 176	9 425	7 019
Balansräkning	26 606	24 507	20 016	15 528	17 201
Personal	366	312	274	268	242

## Förvärv av egna aktier

Den 20.11.2001 hölls en extraordinarie bolagsstämma. Stämman beslöt godkänna:

1. Styrelsens förslag att bolagsstämman beviljar styrelsen fullmakt att förvärva egna aktier med utdelningsbara medel fram till den 20.11.2002 på sådant sätt, att det nominella värdet på eller röstantalet för de egna aktierna i bolagets eller dotterbolagens ägo inte överstiger fem (5) % av bolagets aktiekapital efter förvärvet. Aktier kan förvärfas i annat än aktieägarnas ägandeförhållande i den offentliga handel som förmedlas av Helsingfors Fondbörs. Aktierna förvärfas till det gängse pris som de i den offentliga handeln har vid förvärvstidpunkten. Förvärvspriset för aktierna erläggs till aktiernas säljare inom den betalningstid som bestäms av Helsingfors Fondbörs och Finlands Värdepapperscentral Ab:s regler. Aktier kan förvärfas för användning som vederlag vid förvärv av egendom som hör till bolagets affärsverksamhet och vid företagsköp på de sätt styrelsen beslutar eller för överlåtelse i Helsingfors Fondbörs, eller om förvärvet på annat sätt enligt styrelsens uppfattning står i samklang med aktieägarnas intressen.

2. Styrelsens förslag att bolagsstämman beviljar styrelsen fullmakt att fram till den 20.11.2002 besluta om överlåtelse av högst 500.000 av bolaget ägda egna aktier som eventuellt är i bolagets besittning, genom att sälja dem vid offentlig handel På Helsingfors Fondbörs och/eller genom att överlåta dem som vederlag i samband med företagsköp och/eller -arrangemang eller som en del av löne- och bonussystem till det gängse pris vid överlåtelsestidpunkten, som bestäms vid offentlig handel anordnad av Helsingfors Fondbörs. Styrelsen befullmäktigas att besluta om att aktierna som överläts också kan betalas på annat sätt än med pengar och om till vem och i vilken ordning egna aktier överläts. Vid överlåtelse av aktier kan man

av vägande ekonomiska skäl avvika från aktieägares företrädesrätt till förvärv av bolagets aktier. Orsaken kan till exempel vara befästning av bolagets kapitalstruktur, realisering av företagsköp och andra företagsarrangemang eller finansiering av bolagets kommande investeringar. Till övriga delar genomförs överlåtelsen på de villkor som styrelsen fastställer.

Styrelsen har inte utnyttjat sin fullmakt.

## Ägande

Bolagets största ägare vid utgången av räkenskapsperioden var:

Sanoma Osakeyhtiö	(21,4 %)
Herttaässä Oy	(21,3 %)
Veljesten Viestintä Oy	(21,3 %)
Herttanelonen Oy	(6,7 %)
Ajanta Oy	(6,5 %)
Rausanne Oy	(5,0 %)

d.v.s. sammanlagt 82,2 % av alla aktier

Inga betydande ändringar av ägandestrukturen har inträffat under verksamhetsåret.

## Styrelse, verkställande direktör och revisorer

Under den ordinarie bolagsstämman den 28.03.2001 beslutades välja fem styrelsemedlemmar. Till medlemmar valdes Harry Harkimo, Kai Mäkelä, Martti Ojares, Rauno Puolimatka och Pekka Vennamo. Styrelsen valde inom sig Kai Mäkelä till ordförande. Till ordinarie revisorer valdes CGR-samfundet SVH Pricewaterhouse Coopers Oy (som ansvarig revisor CGR Johanna Perälä) och CGR Matti Roima.

Tarmo Hahto har under verksamhetsåret verkat som bolagets verkställande direktör och Kai Öhman som viceverkställande direktör.

## Utdelning

Styrelsen beslutade att för bolagsstämman föreslå, att Janton Oyj:s resultat för räkenskapsperioden bokförs som eget kapital och 0,60 euro per aktie utdelas som dividend, d.v.s. 6.000.000 euro. Förslaget står i samklang med bolagets vinstutdelningspolitik.

## Betydande händelser under den inledda räkenskapsperioden 2002

Den 07.01.2002 grundade Janton Oyj och Gekko Publishing AS (Norge) ett samföretag i Norge. Bolagets namn är City Magasin Norge AS och det ägs av Janton Oyj till 50% och Gekko Publishing AS till 50 %. Bolaget börjar publicera tidningen City i Osloregionen.

Den 08.02.2002 avgick verkställande direktör Tarmo Hahto från sin befattning. Samma dag utnämnde styrelsen Kai Öhman till bolagets verkställande direktör.

## Utsikter för framtiden

Även om marknaden för mediareklam förväntas förbli fortsatt stram även år 2002, utvecklas marknaden för reklamfinansierade media gynnsamt. På denna marknad är Janton-koncernen en stark aktör. Koncernens målsättning är att fortsatt växa inom sin bransch både via företagsköp och genom att grunda nya företag. Koncernens svenska dotterbolag Jantonswe Ab inväntar en gynnsam tidpunkt för att starta en ny nyhetstidning i Stockholm. Koncernens omsättning förväntas växa och resultatet förbättras år 2002.

## Review by the Board of Directors for the year 2001

The Janton Group's 2001 financial year was its third as a listed company and its ninth since the company was established.

The market for media advertising contracted in 2001. The decline in advertising from the previous year's level accelerated towards the end of the financial period, making the operating environment for the Janton Group especially challenging. According to research carried out by Gallup Mainos-tieto, EUR 1,0 milliard was utilised for media advertising in 2001, whereas the corresponding figure for the year 2000 was EUR 1,1 milliard. Production costs for print media increased due to a labour market agreement of +3,6 %, in itself rather modest, and a powerful increase in the price of paper, on average 14,0 %. Despite a tight market situation and higher costs, all media groups in the concern were able to increase their respective net sales and Group profitability remained good. Turnovers for the concern's various media groups compared with the previous financial period were respectively:

- Publishing + 1,8 %
- Distribution + 1,2 %
- Other + 48,6 %

The company's share price level has been steady at around EUR 10,5. Confidence in the company and its shares has remained high, supported by a good development in the result.

### Group profitability

Group turnover for the year 2001 was EUR 49,7 million (2000: 48,9 m). Turnover was distributed as follows:

- Publishing 53,4 %
- Distribution 40,6 %
- The remaining 6,0 % attributed to other operations

Group profit before extraordinary items was EUR 9,3 million (10,1), i.e. 18,6 (20,6) percent of the turnover. Profit according to the income statement was EUR 6,5 million (7,1 m). The earnings

per share was EUR 0,62.

The Group's financial result for the year under review was burdened by the negative results of Uutislehti UL 100 Oy, TV-Tamperelainen Oy and Fitness-lehti Oy. The depreciation of Avoinportti Oy's share value and the consequent credit losses also had an influence on the parent company's non-recurrent loss. The Group's balance sheet total was EUR 26,6 (24,5) million. The return on invested capital was 48,4 (61,1) percent and the return on equity 41,4 (52,4) percent.

### Subsidiaries:

#### Publishing activities

The Publishing group comprises the following companies: Länsi-Uusimaa Oy, Uutislehti UL 100 Oy, Kaupunkilehti Alueutiset Oy, Kaupunkilehti Tamperelainen Oy, Kaupunkilehti Turkulainen, Citypress Oy and Fitness-lehti Oy.

The Länsi-Uusimaa concern includes a six-day subscription newspaper i.e. Länsi-Uusimaa, and Karkkilalainen, Vihdin Uutiset and Ilta-Lohja free papers which are financed by advertising. Karkkilalainen is published by Karkkilalainen Oy, of which Länsi-Uusimaa Oy owns a 70 % shareholding. Länsi-Uusimaa Oy also owns the newspaper rotary printing press on which almost all the Group's publications are printed. During the year under review, Länsi-Uusimaa Oy's rotary press utilised some 7000 tonnes of newsprint.

Uutislehti UL 100 Oy publishes a newspaper which is distributed in the capital city region five days per week. The paper is distributed by hand and through pick-up dispensers.

Kaupunkilehti Alueutiset Oy, Kaupunkilehti Tamperelainen Oy and Kaupunkilehti Turkulainen Oy are advertising financed city papers published twice weekly in their respective areas. These publications also constitute the joint marketing chain known as Ykkösetju.

City-magazin, published by Citypress Oy, is a life-style publication for young adults. It has consolidated its position as the leading paper distributed via dispensers. Fitness-lehti is published ten times per annum and is available by subscription or through newsagents. The magazine is targeted at those interested in physical training and exercise.

The publishing group's turnover for the year under review was EUR 32,8 (32,2) million and its total profit was EUR 4,9 (5,4) million, i.e. 13,3 (14,9) percent of turnover.

The turnover and operating profit are calculated from the respective companies financial statements and sales within the Group have not been eliminated.

#### Distribution activities

The Distribution group comprises the following companies: Suomen Suoramainonta Oy, which sells and markets door-to-door distribution services countrywide. Suomen Suoramainonta also develops the quality of distribution services and field-specific EDP technology on its own initiative and in association with co-operative partners. Helsingin Jakelu-Expert Oy (Janton Oyj's ownership share 60 %), Riihimäen Jakelut Oy (until 30.4.2001), Lahden Jakelut Oy, Jakelusuora Oy (Janton Oyj's ownership share 57,5 %), Pasi-Jakelut Oy and Jakelujuniorit Oy (Janton Oyj's ownership share 51,0 %).

The Distribution group's turnover for the year under review was EUR 24,2 (23,9) million and its combined profit EUR 6,7 (6,5) million.

The turnover and operating profit are calculated from the respective companies financial statements and sales within the Group have not been eliminated.

#### Electronic communications

The business activities of the Electronic



communication's group comprise the operations of Suomen Sävelradio Oy (Janton Oy's ownership share 65 %) and TV-Tamperelainen Oy. During the year under review, Suomen Sävelradio Oy expanded its radio operations to provide almost nationwide coverage. This resulted in a significant increase in fixed costs, mainly for renting broadcast equipment. Nevertheless, after taking launch expenses into account, radio operations yielded a positive result. In the final four months of the year under review, TV advertising sales achieved a level that was sufficient to cover the company's operating costs.

The turnover for the Electronic communication's group amounted to EUR 2,4 (1,8) million and it's loss EUR -0,3 (-0,1) million.

#### Others

During the year under review, this group comprised MP Mainospankki Oy, Janternet Oy, Ruokanet Oy and City.fi network services and MobileCity mobile services included in Citypress Oy's business operations. This operational group's turnover was approx. EUR 0,9 million and it's profit EUR 0,2 (0,1) million.

#### Minority shares

Of the Janton Group's combined subsidiary results, EUR 0,4 (0,2) was booked as a minority interest.

#### Affiliated companies

Affiliated companies comprise (Janton

Oyj's shareholding in parenthesis): Arnedo Oy (20 %), Nytnet Oy (20 %), Wellnet Hyvän olon verkko Oy (20 %), Click24h Oy (34 %), Länsi-Uudenmaan Mainosjakelu Oy (35 %), Wireless Information Collector Wicol Ltd Oy (35 %), Xevox Oy (35,3 %), Suora Lähetys Oy (39 %), Jakeluseriorit Oy (40 %), Turku-Palvelu Oy (40 %), Salo Suorajakelu Oy (40 %), Tampereen Ykkösjakelut Oy (45 %), Oulu-Suorajakelut Oy (50 %), Jakelu-Ässät Oy (50 %) and Länsiväylä Oy (50 %).

The total turnover of affiliated companies for the year under review was EUR 13,1 million. Janton Oyj's share of the result totalled EUR 0,8 million.

#### Changes in Group structure

On 06.02.2001 Janternet Oy acquired a 34 % shareholding in the company Click24h Oy. The company's operational objective is to combine traditional print media with network medias. A new distribution company Jakelujuniorit Oy commenced operations on 01.05.2001. Janton Oyj owns 51 % of this new enterprise. The company continues with the activities of Janton Oyj's previous affiliated company Jakelujuniorit Oy (Janton Oyj's shareholding 40 %). Activities will be expanded to cover a wider operational area. On 01.05.2001 Janton Oyj established MP Mainospankki Oy, a company which invests in enterprises who need advertising for their marketing activities. In July 2001 Janternet Oy acquired a 98,4 % ownership share in Ruokanet Oy. As of 31.12 2001, MP Mainospankki Oy

had shareholdings in three different companies. The ownership proportion was around 10 % per company.

#### Investments and development activities

Group investments amounted to EUR 1,7 million, of which EUR 1,0 million was utilised for share acquisitions and the remaining EUR 0,7 million used mainly for the repair and replacement of tangible assets.

Media enterprises in the Group carry out continuous research with respect to media consumers and advertising purchasers. These studies are either commissioned directly from research institutes or are part of a larger study. These research activities are included in the companies marketing costs.

Group training and development activities are mainly targeted at the development of personnel, operations, methods and production technology without initiating any separate organisation for such purposes. As a result of this, development costs are unspecified and included in normal operational costs.

#### Financing

Group liquidity was excellent during the period under review. Group cash and bank receivables at the end of the accounting period were EUR 9,1 million and interest-bearing net liabilities totalled EUR 2,8 million. Group solidity was 64,8 % (62,7 %).

#### KEY FIGURES

Figures in 1000 EUR	2001	2000	1999	1998	1997
Net sales	49 688	48 915	45 208	40 595	38 209
Other operating income	342	309	471	2 648	591
Operating profit	9 227	10 091	8 457	9 265	6 208
Profit before extraordinary items	9 284	10 110	8 176	9 425	7 019
Balance Sheet	26 606	24 507	20 016	15 528	17 201
Personnel	366	312	274	268	242

## Personnel

During the period under review, the Group employed an average of 366 (312) persons. There were 2749 (2125) part-time deliverers and drivers employed by the Group during the period.

## Acquisition of own shares

On 20.11.2001 an extraordinary meeting of shareholders was held. The meeting decided to approve:

1. A proposal by the board of directors that the meeting of shareholders grant to the board the authority to acquire own shares with reserves that would otherwise be available for dividends until 20.11.2002 in such a way that the nominal value of shares in the possession of the company and its subsidiaries or the number of votes derived from the shares does not exceed five percent (5 %) of the company's share capital or the total number of votes assigned to the shares after the acquisition. Shares can be acquired in a proportion other than that of ownership by shareholders through public trading arranged by the Helsinki Stock Exchange. The shares are acquired at their current value at the moment of acquisition in public trading. The acquisition price of the shares is paid to vendors within the payment schedule defined in accordance with the regulations of the Helsinki Stock Exchange and Suomen Arvopaperikeskus Oy. Shares can be acquired for use as payment when acquiring property related to the company's business activities and in company acquisitions in accordance with decisions by the board or for further assignment at the Helsinki Stock Exchange or if, in the view of the board, the acquisition is otherwise in the interests of the shareholders.

2. A proposal by the board of directors that the meeting of shareholders grant the board the authority to decide on relinquishing at most 500,000 own shares, which are possibly in the control of the company, up to

20.11.2002 by selling them through public trading at the Helsinki Stock Exchange and/or by relinquishing them as payment for company acquisitions and/or arrangements or as part of a salary or bonus system at their current value at the moment of trading. This value is derived from public trading arranged by the Helsinki Stock Exchange. The board is authorised to decide that the shares to be traded can be paid for otherwise than with money and to whom and in whatever order the own shares will be relinquished. In disposing of the shares the board can, for pressing economic reasons, circumvent shareholders preferential rights to acquire the company's shares. Such reasons could be, for example, to consolidate the company's capital structure, to implement acquisitions and other enterprise arrangements or to finance the company's future investments. In all other respects, relinquishing is carried out in accordance with conditions decided by the board.

The board of directors has not made use of the authorisations granted.

## Ownership

The Group's main shareholders at the close of the financial period were:

Sanoma Osakeyhtiö	(21,4 %)
Herttaässä Oy	(21,3 %)
Veljesten Viestintä Oy	(21,3 %)
Herttanelonen Oy	(6,7 %)
Ajanta Oy	(6,5 %)
Rausanne Oy	(5,0 %)

e.i. a total of 82,2 % of all shares

During the period under review, there were no significant changes in the ownership structure.

## Board of directors, managing director and auditors

At the annual meeting of shareholders held on 28.03.2001, it was decided that five board members be chosen. The members chosen were Harry Harkimo, Kai Mäkelä, Martti Ojares, Rauno Puolimatka and Pekka Vennamo. From among themselves the board choose Kai Mäkelä as chairman. SVH Price-

waterhouse Coopers Oy (responsible auditor Johanna Perälä, Authorised Public Accountant) and Matti Roima APA were chosen as regular auditors.

During the year under review, Tarmo Hahto acted as managing director and Kai Öhman as assistant managing director.

## Dividend

The Board of Directors proposed to the meeting of shareholders that Janton Oyj's result for the accounting period be booked to equity and a dividend of EUR 0,6 per share be distributed, i.e. EUR 6.000.000. The proposal was in accordance with the dividend allocation policy of the company.

## Significant events at the beginning of the 2002 accounting period

On 07.01.2002 Janton Oyj and Gekko Publishing AS (Norway) established a joint enterprise in Norway. The company, known as City Magasin Norge AS, is 50 % owned by Janton Oyj and 50 % owned by Gekko Publishing AS. The company will publish its City publication in the Oslo area.

On 08.02.2002 Managing Director Tarmo Hahto resigned his post. On the same day, the board appointed Kai Öhman as managing director of the company.

## Prospects for the future

Though the markets for media advertising are expected to remain tight during 2002 also, markets for media financed by advertising will develop favourably. The Janton Group is a strong player on these markets. The Group's objective is to continue to grow in its field through company acquisitions and by establishing new enterprises. The Group's Swedish subsidiary Jantonswe Ab is currently awaiting an opportune moment to start-up a new newspaper in Stockholm. During 2002, net sales for the Group are forecast to increase and the result to improve.

## Konserniyhtiöiden yhteystiedot

### Citypress Oy

Hankasuontie 3, 00390 Helsinki  
 PL 80, 00391 Helsinki  
 Puh. (09) 5615 6300,  
 fax (09) 5615 6302  
 city@city.fi  
 www.city.fi

### Fitness-lehti Oy

Hankasuontie 3, 00390 Helsinki  
 Puh. (09) 5615 6600,  
 fax (09) 5615 6604  
 toimitus@fitness.fi  
 www.fitness.fi

### Kaupunkilehti Alueuutiset Oy

Hankasuontie 3, 00390 Helsinki  
 PL 82, 00391 Helsinki  
 Puh. (09) 5615 6200,  
 fax (09) 5615 6229  
 au.toimitus@janton.fi tai  
 au.ilmoitukset@janton.fi  
 www.alueuutiset.com

### Kaupunkilehti Tampere-lainen Oy

Kuninkaankatu 21, 33210 Tampere  
 Puh. (03) 241 1111,  
 fax (03) 214 6377  
 tp.toimitus@janton.fi tai  
 aineistot@turkulainen.fi  
 www.tampere-lainen.fi

### Kaupunkilehti Turkulainen Oy

Maariankatu 6, 20100 Turku  
 PL 39, 20101 Turku  
 Puh. (02) 273 0100,  
 fax (02) 273 0111  
 kaveri@turkulainen.fi tai  
 tlilm@turkulainen.fi  
 www.turkulainen.fi

### Länsi-Uusimaa Oy

Seisaketie, 08680 Muijala  
 PL 60, 08101 Lohja  
 Puh. (019) 314 51,  
 fax (019) 314 5289  
 lu.toimitus@janton.fi tai  
 lu.ilmoitukset@janton.fi  
 www.lansi-uusimaa.fi

### Uutislehti UL 100 Oy

Hankasuontie 3, 00390 Helsinki  
 PL 75, 00391 Helsinki  
 Puh. (09) 5615 6500,  
 fax (09) 5615 6528  
 100.toimitus@janton.fi tai  
 100.ilmoitukset@janton.fi  
 www.uutislehti100.fi

### Suomen Suoramainonta Oy

Hankasuontie 3, 00390 Helsinki  
 Puh. (09) 5615 6400,  
 fax (09) 5615 6444  
 info@suomensuoramainonta.fi  
 www.suomensuoramainonta.fi

### Helsingin Jakelu-Expert Oy

Hankasuontie 3, 00390 Helsinki  
 Puh. (09) 5615 6400,  
 fax (09) 548 5510  
 hjex@suomensuoramainonta.fi  
 www.hjex.com

### Jakelujuniorit Oy

Sulantie 19 C, 04300 Tuusula  
 Puh. (09) 2746 360,  
 fax (09) 2746 3633  
 www.jakelujuniorit.fi

### Jakelusuora Oy

Kymenlaaksonkatu 4, 48100 Kotka  
 Puh. (05) 226 6300,  
 fax (05) 218 3375  
 janne.sundqvist@  
 suomensuoramainonta.fi  
 www.jakelusuora.fi

### Lahden Jakelut Oy

Ilmarisentie 20, 15200 Lahti  
 Puh. (03) 872 1310,  
 fax (03) 872 1330  
 jari.kenias@suomensuoramainonta.fi

### Pasi-Jakelut Oy

Rinnakkaistie 17, 65350 Vaasa  
 Puh. (06) 319 0400,  
 fax (06) 319 0401  
 veli.berglund@  
 suomensuoramainonta.fi

### Suomen Sävelradio Oy

Hankasuontie 3, 00390 Helsinki  
 Puh. (09) 5615 6900,  
 fax (09) 5615 6912  
 savelradio.toimitus@janton.fi  
 www.savelradio.fi

### TV-Tampere-lainen Oy

Hämeenpuisto 12, 33210 Tampere  
 PL 35, 33211 Tampere  
 Puh. (03) 345 9000,  
 fax (03) 345 9011  
 tv-tampere@tv-tampere.fi  
 www.tv-tampere.fi

### MP Mainospankki Oy

Hankasuontie 3, 00390 Helsinki  
 Puh. (09) 5615 6460,  
 fax (09) 548 5510  
 jyri.stenberg@janton.fi  
 www.mainospankki.net

### Ruokanet Oy

Teknologiapuisto, PL 116,  
 87400 Kajaani  
 Puh. (08) 6134 340,  
 Fax (08) 6134 342  
 info@ruoka.net  
 www.ruoka.net

**JANTON OYJ**



Hankasuontie 3  
00390 Helsinki  
Puh. (09) 561 561  
Fax (09) 5615 6422  
[janton@janton.fi](mailto:janton@janton.fi)  
[www.janton.fi](http://www.janton.fi)