



## TIETOJA OSAKKEENOMISTAJILLE

### Varsinainen yhtiökokous

Jippii Group Oyj:n vuoden 2002 varsinainen yhtiökokous pidetään torstaina 30.5.2002 klo 10 elokuvateatteri Tennispalatsissa, Salomonkatu 15, 00100 Helsinki.

Yhtiökokoukseen on ilmoittauduttava viimeistään maanantaina 24.5.2002 klo 16.00 mennessä joko kirjallisesti osoitteeseen Jippii Group Oyj, Annankatu 44, 00100 Helsinki, faksilla numeroon (09) 4243 0777 tai sähköpostilla osoitteeseen rajja.johannesdahl@jippiigroup.com. Mahdolliset valtakirjat pyydetään toimittamaan etukäteen telefaksilla.

### Osingonmaksu

Hallitus ehdottaa, ettei osinkoa jaeta ja että tilikauden tappio siirretään edellisten tilikausien tulostilille.

### Taloudelliset katsaukset

Jippii Group Oyj julkaisee vuonna 2002 seuraavat osavuosikatsaukset:

Osavuosikatsaus tammi-maaliskuu 15.5.2002

Osavuosikatsaus huhti-kesäkuu 15.8.2002

Osavuosikatsaus heinä-syyskuu 15.11.2002

Vuosikertomus ja osavuosikatsaukset julkaistaan suomeksi ja englanniksi. Osavuosikatsauksia ei paineta, vaan ne julkaistaan pörssitiedotteena ja yhtiön kotisivuilla osoitteessa [www.jippiigroup.fi](http://www.jippiigroup.fi). Kopion osavuosikatsauksesta voi tilata Jippii Groupin viestintäosastolta:

Jippii Group Oyj, Viestintäosasto, Annankatu 44 A, 00100 Helsinki

Sähköposti: [tiedotus@jippiigroup.com](mailto:tiedotus@jippiigroup.com), puhelin (09) 4243 0001, faksi (09) 4243 0829

### Henkilö- ja osoitetietojen muutokset

Osakkaan henkilö- ja osoitetietojen muutokset pyydämme ilmoittamaan siihen arvo-osuusrekisteriin, jossa arvo-osuustili on. Jos tilinhoitajana on Suomen Arvopaperikeskus, muutokset ilmoitetaan osoitteella Suomen Arvopaperikeskus Oy, PL 361, 00131 Helsinki.

### Sijoittajasuhteet:

Toimitusjohtaja Matti Vikkula, puhelin 045 6700 606

sähköposti: [matti.vikkula@jippiigroup.com](mailto:matti.vikkula@jippiigroup.com)

Viestintäpäällikkö Tarja Österberg, puhelin 045 6700 260

sähköposti: [tarja.osterberg@jippiigroup.com](mailto:tarja.osterberg@jippiigroup.com)

sähköposti: [tiedotus@jippiigroup.com](mailto:tiedotus@jippiigroup.com)

Tuoreimmat Jippii Groupin uutiset, tapahtumat ja tiedotteet löytyvät parhaiten Internetistä osoitteesta [www.jippiigroup.fi](http://www.jippiigroup.fi).

## SISÄLTÖ

Jippii Group Oyj lyhyesti .....	2
Vuosi 2001 lyhyesti .....	3
Toimitusjohtajan katsaus .....	4
Liiketoimintayksiköiden esittely .....	6
Mobiiliviihde .....	7
Jippii Finland .....	12

## TILINPÄÄTÖS

Hallituksen toimintakertomus .....	16
Tuloslaskelma .....	21
Tase .....	22
Rahoituslaskelma .....	23
Tilinpäätöksen liitetiedot .....	24
Tunnusluvut .....	32
Tunnuslukujen laskentakaavat .....	33
Osakkeet ja osakkeenomistajat .....	34
Voitonjakoehdotus .....	37
Tilintarkastuskertomus .....	37
Hallitus .....	38
Johtoryhmä .....	39
Toimipaikat .....	40

## JIPPII GROUP OYJ LYHYESTI

Jippii Group Oyj on moderni telepalveluyritys, jonka toiminta keskittyy kahteen ydinalueeseen: monipalveluoperaattoritoimintaan kotimaassa ja mobiiliviihteeseen kansainvälisesti.

Kotimaassa Jippii toimii monipalveluoperaattorina tarjoten Internet-, puhelu- ja mobiilipalveluita sekä kuluttaja- että yritysasiakkaille. Kuluttaja-asiakkaille tarjottavia palveluita ovat sekä modeemi/ISDN- että kiinteän liittymän Internet-yhteydet, ulkomaanpuhelut 991/9977-tunnuksilla, kotimaan kaukopuhelut 10532/10577-tunnuksilla sekä GSM-liittymät 045-tunnuksella. PK-yrityksille suunnattuja palveluita ovat modeemi/ISDN- ja kiinteät Internet-yhteydet, puhelupalvelut sekä domain-nimet ja ASP/HSP-palvelut.

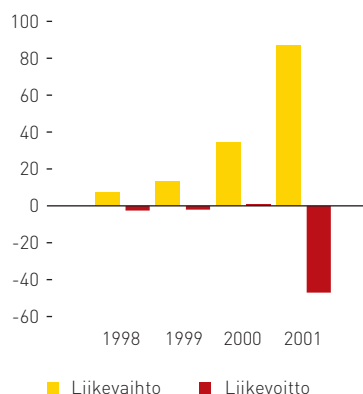
Internet-palveluihin kuuluu lisäksi Jippii.fi-portaali, joka oli vuonna 2001 Suomen toiseksi käytetyin nettipalvelu. Jippii.fi:n sisältöä ovat mm. uutiset, sähköposti, keskustelalueet, Java-pelit sekä matkapuhelimiin suunnatut lisäarvopalvelut, kuten ladattavat soittoäänet ja logokuvat. Vuoden 2001 lopussa Jippii.fi-portaalissa oli noin 1,1 miljoonaa eri kävijää kuukaudessa.

Kansainvälisesti Jippii toimii nopeasti kasvavilla mobiiliviihteen markkinoilla, joilla se pyrkii nopeaan, hallittuun ja kannattavaan kasvuun. Mobiiliviihtepalveluihin kuuluvat logot, soittoäänet ja muut palvelut, joita tarjotaan eri maissa toimivien Jippii-portaalien kautta.

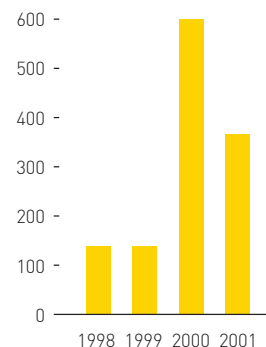
Jippiin kilpailuetu perustuu jakelu- ja laskutusverkkoon, joka on liitetty Euroopan merkittävimpien mobiilioperaattorien laskutuskanaviin. Vuoden 2001 lopussa Jippiin laskutussopimusten piirissä oli noin 161 miljoonaa potentiaalista eurooppalaista matkapuhelinasiakasta. Lisäksi Jippii myy kehittämiänsä J-MAP-palvelualustaa muille toimijoille.

Matkapuhelinteknologiat kehittyvät nopeasti. Vuoden 2002 aikana markkinoille tulevat uuden sukupolven puhelinmallit mahdollistavat huomattavasti aiempaa kehittyneemmät viihdepalvelut. Jippii kehittää aktiivisesti sisältöä ja palveluita puhelinten uusia Java-, i-mode™- ja MMS-teknologioita varten.

**Konsernin liikevaihto ja liikevoitto, milj. €**



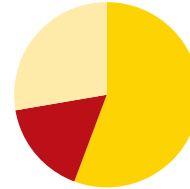
**Konsernin henkilöstö tilikauden lopussa**



# VUOSI 2001 LYHYESTI

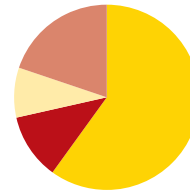
- Toimintaympäristön muutoksen ja rahoituksen vaikeutumisen seurauksena Jippii-konserni joutui luopumaan ulkomaisista operaattoritoiminnoista ja fokusoimaan toimintansa uudelleen monipalveluoperaattoritoimintoihin kotimaassa ja mobiiliviihteeseen kansainvälisesti
- Ulkomaiden operaattoritoimintojen nopea alasajo ja rahoitusvaikeudet saivat konsernin hakeutumaan vapaaehtoiseen yrityssaneeraukseen, joka voitiin kuitenkin perua vuoden 2002 alussa
- Konserni osti suomalaisen Supertel Oy:n sekä ulkomailta operaattorit Gigabell Ibérica S.L:n (Espanja) ja Constellation Internet Ltd:n (Iso-Britannia)
- Uusina maina Jippii-portaalit avattiin Ruotsissa, Yhdysvalloissa, Hongkongissa, Tanskassa, Venäjällä ja Liettuassa
- Jippii solmi yhteistyösopimuksia mobiilisisällön tuotannosta mm. Cartoon Networkin ja jalkapalloseura Real Madridin kanssa

**Liikevaihdon jakauma liiketoiminta-alueittain**



55,7 %	●	Monipalveluoperaattori
16,6 %	●	Mobiiliviihde
27,7 %	●	Muut toiminnot

**Liikevaihdon jakauma maittain**



59,9 %	●	Suomi
11,5 %	●	Saksa
8,7 %	●	Iso-Britannia
19,8 %	●	Muut

## JIPPII GROUP OYJ:N TOIMINTA-ALUEET

### Mobiiliviihde

B-to-B-myynti ja -markkinointi  
Jippii Club -mobiiliportaali

Tuotanto  
Tekniikka  
Sovelluskehitys

### Jippii Finland

Internet-palvelut  
GSM/telepalvelut  
Portaalipalvelut

Asiakaspalvelu  
Myynti ja markkinointi  
Tekniikka

### Tukipalvelut

Talous  
Viestintä  
Lakiasiat

## TOIMITUSJOHTAJAN KATSAUS

Päättynyt tilikausi oli liiketoiminnallisesti varsin poikkeuksellinen. Alkuvuosi perustui voimakkaan kasvun strategiaan, jonka tavoitteena oli toimia monipalveluoperaattorina euroopanlaajuisesti. Tämän strategian mukaisesti tilikauden aikana jatkettiin kasvua sekä orgaanisesti että yritysostoilla.

Tilikauden kuluessa sekä toimintaympäristössä tapahtuneista voimakkaista muutoksista että yhtiön kasvunhallintakyvyn puutteellisuudesta johtuen yhtiö ajautui toiminnalliseen ja rahoitukselliseen kriisiin, joiden seurauksena liiketoimintastrategia

uudelleensuunnattiin. Uuden strategian mukaisesti yhtiö harjoittaa kahta liiketoimintaa: kotimaassa tele- ja Internet-tuotteiden monipalveluoperaattoritoimintaa sekä kansainvälisesti mobiiliviihde-toimintaa. Näiden kahden liiketoiminta-alueiden ulkopuolisista toiminnoista irtaudutaan hallitusti ja mahdollisimman nopeasti.

Kotimaisen monipalveluoperaattoriliiketoiminnan keskeisiä haasteita ovat asiakaspalvelun tehostaminen, tuotelaadun parantaminen, innovatiivisuuden ja edelläkävijyyden ylläpitäminen sekä kannattavuuden varmistaminen.

Mobiiliviihde-liiketoiminta-alueen keskeisiä haasteita ovat nykyisten viihdetuotteiden (soittoäännet, logot ja pelit) jatkuva uudistaminen asiakastarpeiden mukaisesti, markkina-alueen ja partneriyhteistyön hallittu laajentaminen ja syventäminen, toimitusprosessien virtaviivaistaminen sekä teknologiavaihdosten hallinta ja tarvittaessa rohkeakin hyödyntäminen.

Mobiiliviihdepalveluiden markkinoiden ennakoidaan kasvavan lähivuosina erittäin voimakkaasti. Tavoitteemme on kasvaa ja olla samanaikaisesti kannattava.



Päättäneen tilikauden aikana yhtiön johtamisperiaatteet uudistettiin. Sekä hallitus että toimiva johto vaihtuivat lähes kokonaisuudessaan. Johtamisperiaatteiden olennaisin muutos merkitsi toimivan johdon ja hallituksen jäsenyyksien erottamista toisistaan – hallituksen kaikki jäsenet ovat ulkopuolisia, eivätkä he osallistu päivittäiseen liiketoimintaan.

Aloittaessani yhtiön toimitusjohtajana viime vuoden joulukuun puolivälissä tärkein lyhyen aikavälin tavoite oli likviditeettitilanteen ratkaiseminen ja siten toimintaedellytysten varmistaminen lähivuosille.


Helmikuussa 2002 saavutettu vapaaehtoinen rahoitusjärjestely sekä siihen liittynyt rahoitusaseman vahvistuminen sijoittajilta saatujen pääomasuoritusten osalta mahdollistavat kahden liiketoimintalueen tavoitteellisen ja hallitun kehittämisen. Tämä osaltaan mahdollistaa olemassa olevien velkojen suorittamisen tehtyjen sopimusten mukaisesti.

Kiitän yhtiön yhteistyökumppaneita ja omistajia heidän osoittamastaan vahvasta tuesta ja myönteisyydestä vaikean likviditeettitilanteen aikana. Heidän kanssaan saavutettu rahoitusaseman vakiinnuttaminen mahdollistaa tavoitteellisen liiketoiminnan kehittämisen. Yhtiön henkilökunnalle myös

parhaimmat kiitokset sitoutumisesta toiminnan ylläpitämiseen ja kehittämiseen – erityisesti vaativien ja vaikeiden olosuhteiden aikana.

Kuluvan tilikauden aikana voimme kohdata toimintaympäristön haasteet ja saavuttaa asettamamme tavoitteet yhteistyökumppaneiden ja henkilöstön päättäväisyydellä, myötävaikutuksella ja ammattitaidolla.

Helsingissä, huhtikuussa 2002



**Matti Vikkula**  
toimitusjohtaja



Jippiin Mobiiliviihde-liike-  
toimintayksikkö tuottaa  
lisäarvopalveluita matka-  
puhelimiin sekä langattomiin  
päätelaitteisiin. Painopiste-  
alueena ovat alusta lähtien  
olleet mobiiliviihteen eri  
sovellukset soittoäänistä  
peleihin.



Jippii aloitti mobiilipalveluiden tarjoamisen Suomessa jo lokakuussa 1999. Ensimmäisinä tuotteina lanseerattiin Nokian matkapuhelimiin tekstiviestillä tilattavat operaattoritunnukset, jotka korvasivat puhelimen näytöllä olevan operaattorin nimen. Palvelun suuri suosio innoitti laajentamaan tuotevalikoimaa muihin tekstiviestipohjaisiin hyöty- ja viihdepalveluihin kuten soittoääniin ja tekstipohjaisiin infopalveluihin.

Varsinainen Mobiiliviihde-liiketoimintayksikkö syntyi keväällä 2000. Liiketoimintayksikön tavoitteena oli kansainvälistää ja tuottaa Jippiin mobiiliviihdepalvelut. Saman vuoden aikana Jippiin mobiilipalvelut lanseerattiin Norjaan, Hollantiin, Sveitsiin, Iso-Britanniaan ja Espanjaan. Samalla tuotevalikoima laajeni kattamaan mobiilipelit, kuvaviestit ja näytönsäästäjät.

Vuonna 2001 kansainvälistyminen jatkui vahvana. Vuoden 2001 lopussa Jippiin oma mobiiliportaali toimi 15 maassa ja Mobiiliviihde-liiketoimintayksikkö työllisti noin 80 henkilöä.

Nopean kansainvälistymisen seurauksena myyntivolyymit ovat kymmenkertaistuneet vuoden 2000 lopun tasolta. Pääosa kasvusta tuli Jippiin omien mobiiliportaalien, Jippii Clubien, kautta. Vuoden 2001 lopussa Jippii Groupin solmimien SMS-sopimusten ja maksullisten premium-palvelunumeroiden kautta Jippiin jakelu- ja laskutuspalveluiden piirissä oli noin 161 miljoonaa potentiaalista GSM-käyttäjää.

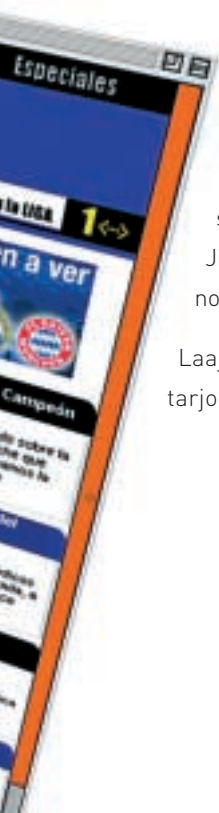
Laaja loppuasiakasmäärä mahdollisti yrityksille tarjottavan J-MAP-mobiiliportaalin (Jippii

Mobile Application Platform) lisäämisen tuoteportfolioon. Portaalin avulla mahdollistetaan asiakasyrityksille Jippiin kehittämän mobiilijakelu- ja laskutuskanavan käyttämisen sisältönsä jakelussa. J-MAP-portaalin avulla käyttävät mm. englantilaisen GSM-operaattorin BT Cellnetin mobiiliportaali BT Genie sekä espanjalainen jalkapalloseura Real Madrid, joka tarjoaa Jippiin tuottamia mobiilipalveluita omalle kannattajajoukolleen. Iso-Britanniassa mediayhtiö AOL Time Warnerin omistama Cartoon Network -satelliittikanava osti Jippiiltä piirroshahmoaiheisen mobiiliportaalin ratkaisun, josta esim. suosittu Kiviset ja Soraset ovat ladattavissa matkapuhelimeen.

### Strategia

Jippiin tavoitteena on olla Euroopan johtava, kannattava mobiiliviihdepalveluiden tuottaja kuluttajille, operaattoreille, sisällön tuottajille ja tuotemerkki-oikeuksien omistajille. Palveluihin sisältyy sisältötuotanto, paketointi sekä valmis jakelu- ja laskutuspalvelu. Jippii tuottaa ja myy pääosin nuorisolle suunnattuja mobiiliviihdepalveluita Euroopassa ja sen ulkopuolella merkittävästi kasvavilla mobiilimarkkinoilla. Mobiiliviihdepalvelut voivat olla joko sisältöjä, sovelluksia tai kolmannen osapuolen tuottamia palvelukokonaisuuksia.

Tavoitteen saavuttamiseksi Jippii pyrkii kasvamaan vähintään markkinan yleisen kasvun verran niissä maissa, joissa sillä on jo omaa toimintaa. Painopistealueina ovat J-MAP-asiakkaat, omat Jippii Club -portaalit sekä Jippiin oman sisällön myynti kolmansille osapuolille.





Lisäksi Jippii kasvattaa tavoitettavissa olevien kuluttaja-asiakkaiden määrää uusilla avautuvilla markkinoilla yhteistyössä paikallisten mobiilioperaattoreiden kanssa. Jippii panostaa tulevaisuuteen kehittämällä uusia innovatiivisia palveluita hyödyntäen uusien verkkojen ja päätelaitteiden ominaisuuksia.

#### **J-MAP yrityksille**

J-MAP toimii avaimet käteen -periaatteella "Private Label" -mobiiliportaalin ratkaisuna, joka sisältää sisällön tuotannon, myynnin ja laskutuksen Euroopan päämarkkinoilla. Asiakkaan visuaalisten ohjeiden ja brandin mukaan toteutettu portaali yhdistettynä Jippiin mobiililaskutusverkostoon mahdollistaa sisällön omistajille ja brandeille yksinkertaisen tavan hyödyntää mobiiliverkon ansaintamalleja kansainvälisillä markkinoilla. Tärkeimmät asiakkaat vuoden lopussa olivat: AOL Time Warnerin omistama TV-kanava Cartoon Network, AOL Benelux, BT Genie, Real Madrid sekä Suomessa Yhtyneet Kuvalehdet.

Kasvu toteutetaan pääosin rakentamalla tulevaisuuden asiakkuuksia ja pitkäaikaisia asiakassuhteita tarjoamalla yritysasiakkaille mobiiliportaalin ratkaisuja, joiden avulla nämä voivat kasvattaa omaa tulostaan sekä lisätä asiakasuskollisuuttaan ja branditunnettuuttaan.



Tulevaisuuden tärkeimmät kohderyhmät ovat Internet- ja mobiiliportaalit, mediatalat, mobiilioperaattorit, TV-yhtiöt sekä tuotemerkkioikeuksien haltijat.

#### **Jippii Club kuluttajille**

Jippiin oma mobiiliportaali Jippii Club oli vuoden 2001 lopussa Euroopan johtava mobiiliviihdepalveluiden tarjoaja. Joulukuussa 2001 Jippii Club toimi seuraavissa maissa: Belgia, Espanja, Hollanti, Hongkong, Iso-Britannia, Irlanti, Latvia, Liettua, Norja, Ruotsi, Saksa, Suomi, Sveitsi, Tanska ja Viro.

Jippii Club -mobiiliportaalin sisältöportfolioon kuuluvat monipelattava Java-pelilyhteisö, ilmainen sähköposti ja keskustelualueet sekä mobiiliviihdeosio. Oma portaali mahdollistaa uusien tuotteiden nopean tuomisen markkinoille ja viimeisimmän kuluttajakysynnän mittaamisen.

Jippii Club keskittyy jatkossa asiakasuskollisuuden syventämiseen sekä mobiililaskutusverkon hyödyntämiseen tuomalla portaalien peleihin maksullisia lisäominaisuuksia. Uutena kasvualueena tulevat olemaan puhelimeen ladattavat Java-sovellukset. Vuoden 2001 lopussa Jippii toi markkinoille JEX-Javapelilyhteisön, jonka kautta sovelluskehittäjät voivat jakaa pelinsä kuluttajille Jippiin laskutusverkon kautta.

#### **Sisältömyynti**

Uusimpana tuotealueena Jippiin Mobiiliviihdeportfolioon on sisältömyynti. Jippii tarjoaa itse tuottamaansa sisältöä myytäväksi edelleen kolmansille osapuolille. Vuoden lopussa Jippiin soittoäänikirjasto sisälsi yli 4 000 mobiilisoittoääntä ja 8 000 grafiikkaelementtiä. Sisältö toimitetaan asiakkaalle cd:llä ja tuotteen ansaintamalli perustuu voiton jakamiseen.

#### **JIPPIIN MOBIILIVIIHTEEN SISÄLTÖRYHMÄT**

##### **Soittoäännet**

Matkapuhelimiin ladattavat soittoäännet ovat tällä hetkellä suosituin mobiiliviihteen muoto. Niiden suosio perustuu kohderyhmän haluun erottua muista. Lisäarvopalvelumaailma on lähiaikoina kasvamassa, kun useimmat laitevalmistajat panostavat matkapuhelimiensa personointiominaisuuksiin. Tämä avaa mobiiliviihteelle merkittäviä kasvumahdollisuuksia.

Vuoden 2002 suurimmat muutokset äänimaailmassa ovat monikanavaiset soittoäännet sekä EMS/MMS-pohjaiset palvelut, joiden erikoisuutena ovat soittoäänien, grafiikan ja kuluttajan itse tuottaman tekstin yhdistäminen. Lisäksi on odotettavissa, että soittoäänien lisäksi myös puhelimen eri varoitus-, näppäin- ja sovellusääniä voi jatkossa personoida.



### **Kuvat**

Toiseksi suosituin mobiilivihteen muoto on matkapuhelimen näytölle ladattavat tunnukset ja kuvaviestit. Viimeisin kehitysaskel on puhelimen taustakuvaksi/profiilitunnukseksi ladattava animaatio.

Vuosi 2002 tuo mukanaan puhelimiin värinäytöt. Näiden yhdistäminen pakettikytkentäiseen data-siirtoon mahdollistaa entistä isompien kuvien siirron langattomiin päätelaitteisiin. Värien ansiosta syntyy aivan uusi tapa personoida puhelimia erilaisilla teemoilla, joissa puhelimen kuvamaailma vaihtuu toiminnon, ajan ja profiilin mukaan.

### **Pelit**

Kolmas mobiilivihteen tulonlähde ovat mobiilipelit, jotka vielä tällä hetkellä ovat tekstipohjaisia SMS-liikenteeseen perustuvia yksin- tai monipelattavia pelejä.

Javaa tukevien, värinäytöillä varustettujen päätelaitteiden ja GPRS-verkon myötä mobiilipelien aikakausi on alkamassa. Java mullistaa puhelimen

käyttöliittymän. Sen seurauksena käyttäjä voi helposti ostaa ladattuihin peleihin lisäominaisuuksia tai uusia tasoja suoraan verkosta. Jippiillä on vahva kokemus Java-pohjaisista viihdesovelluksista Pasimaailma-verkkoportaalin kautta.

### **Kilpailut ja chat-palvelut**

Erityisesti J-MAP-asiakkaille tarjottavassa tuotevalikoimassa tärkeässä osassa ovat myös tekstiviesteihin perustuvat kilpailut, äänestykset, chatit sekä treffipalvelut.

Erlaisia tekstiviestikilpailuja on menestyksekkäästi toteuttanut Jippiin J-MAP-asiakkaista mm. Yhtyneet Kuvalehdet. Kilpailujen ja chat-palveluiden osalta vuonna 2002 on odotettavissa kasvua kansainvälisesti erityisesti TV-asemien ja mediatalojen aktivoituessa hyödyntämään tekstiviestejä interaktiivisten palveluiden toteutuskanavana.

### **Tulevaisuuden näkymät**

Vuosi 2002 on mobiilitoimialalla muutoksen aikaa. USA:n markkinat avautuvat ja Euroopassa aloittaa Japanissa menestyksekkäs i-Mode™-palvelu. GPRS-teknologia tukee WAP-pohjaisten palveluiden läpimurtoa ja reaaliaikaisten sovellusten tarjontaa. Monikanavaiset soittoäänit lisäävät entisestään ladattavien soittoäänten suosiota. Suuret värinäytöt

lisäävät taustakuvien, animaatioiden ja operaattoritunnusten kysyntää sekä edesauttavat uusien sovellusten kehittämistä matkapuhelimiin.

Mobiili Java mahdollistaa ladattavien pelien myynnin ja monipelaajapelien läpimurron matkapuhelimissa. Matkapuhelimen merkitys korostuu myös maksuvälineenä monikanavasovelluksissa. Esimerkiksi monien television kautta käytettävien viihdepalveluiden laskutus hoidetaan matkapuhelimen avulla. Erityismaksulliset tekstiviestit vakiinnuttavat asemansa pienten transaktioiden laskutusmekanismina ja kilpailevat esim. digi-tv:n paluukanavan kanssa.


Yhdessä nämä muutosvoimat tukevat toisiaan ja mobiilipalveluiden kokonaismarkkinoiden odotetaan kasvavan vuonna 2002 voimakkaasti. Erityisesti GPRS- ja Java-teknologian tulo langattomiin päätelaitteisiin mahdollistaa yksinkertaisempien käyttöliittymien luomisen. Niiden avulla myös persoonittavien info- ja viihdepalveluiden käyttö muuttuu miellyttävämmäksi.

Markkinoiden muutos on Jipille mahdollisuus. Jippii tarjoaa sisällön omistajille jakelukanavan, laskutuksen ja sisällön mobiilimuotoon muuntamiseen liittyviä palveluita. Tällä hetkellä Jippiin kaltaisia, useassa maassa toimivia kokonaisratkaisun

tarjoajia on Euroopassa Jippiin lisäksi vain muutama. Jippiin kilpailuetu perustuu jakelu- ja laskutusverkkoon, joka on liitetty Euroopan merkittävimpien mobiilioperaattorien laskutuskanaviin. Vuoden 2001 lopussa Jippiin verkosto käsitti 28 mobiilioperaattorin järjestelmät 13 maassa. Laajentumisen painopistealueina ovat kilpailullisesti avautuvat, merkittävät ja voimakkaimmin kasvavat mobiiliviihde-markkinat.

Jippiin oma, vahva teknologiaorganisaatio keskittyy GPRS-, Java-, WAP-, EMS-, MMS- ja puhelinvalmistajakohtaisten (soittoäännet, logot, pelit) sisältöjen kehittämiseen sekä Jippiin oman portaalin jatkokehitykseen. Osaaminen antaa tukevan pohjan uusien ja innovatiivisten ratkaisujen kehittämiseen.





Jippii Finlandin liiketoiminta koostuu Internet-, GSM- ja telepalveluista, joita tarjotaan kotimaassa pääasiassa kuluttajille ja PK-yrityksille. Lisäksi yksikön palveluvalikoimaan kuuluu Suomen toiseksi suosituin yleisportaali, Jippii.fi, jonka liiketoiminta perustuu mainosmyyntiin.



Kotimaisiin kilpailijoihin verrattuna Jippii on nopealiikkeinen ja nuorekas palveluoperaattori, jonka vahvuuksia ovat laaja asiakaskunta, motivoitunut henkilökunta sekä kyky kehittää palveluita kohderyhmän ehdoilla. Jippii pystyy myymään palvelut asiakkaille pienillä markkinointikustannuksilla sekä ilman merkittäviä investointeja, mikä parantaa yrityksen kilpailukykyä.

Palveluoperaattorina Jippiin kasvuedellytykset kotimaassa ovat hyvät, koska laajakaistainen Internet-markkina on kasvussa ja paikallispuhelukilpailu on avautumassa lähitulevaisuudessa. Kasvuedellytyksiä lisää palvelujen aktiivinen myynti olemassa oleville asiakkaille.

## JIPPII FINLANDIN LIIKETOIMINTA

Jippii Finlandin liiketoiminta on jaettu kolmeen kokonaisuuteen: Internet-palvelut, GSM/telepalvelut sekä mainosmyynti portaalin kautta. Näiden lisäksi on kolme tukitoimintoa: Asiakaspalvelu, Myynti ja markkinointi sekä Tekniikka.

### Internet-palvelut

Jippii tarjoaa kuluttaja- ja yritysasiakkailleen sekä valintaisia että kiinteitä Internet-yhteyksiä. Asiakkaat liittyvät Jippiin Internet-palveluihin pääasiassa modeemi-, ISDN- tai xDSL-tekniikalla. Lisäksi Jippii on aktiivisesti kehittänyt muita liittytätapoja, kuten kaapeli-TV-modeemi, HomePNA ja WLAN, joiden avulla voidaan tarjota edullinen yhteys yhä laajemmalle asiakaskunnalle. Jippii on Suomen toiseksi suurin Internet-operaattori noin 230 000 asiakkaallaan.

Palveluvalikoimaan tulee keväällä 2002 mahdollisimman laajalla maantieteellisellä alueella toimiva ADSL-liittymä, jonka tuotteistuksessa panostetaan erityisesti helppoon käyttöönottoon.

Verkkotunnukset eli domain-nimet ovat keskeinen Internet-liiketoiminta-alue, jolla Jippiillä on Suomessa noin 15 000 asiakasta. Verkkotunnusten lisäksi Jippii tarjoaa asiakkailleen palvelintilaa Internet-sivuja varten. Lisäksi tyypillisiä lisäarvo-palveluita ovat yritysten verkkotunnusten ylläpito, tietoturvapalvelut sekä sähköpostipalvelut.

### GSM- ja telepalvelut

Jippiillä on noin 42 000 GSM-asiakasta. Jippiin pääkohderyhmä on nuoriso ja paljon tekstiviestejä käyttävät asiakkaat. Kohderyhmä käyttää jo nyt useita Jippiin portaalissa tarjottavia peli- ja viihde-palveluja. Vuoden 2002 alkupuolella Mobiiliviihde-yksikkö panostaa näiden kehittämiseen matkapuhelimissa toimiviksi. Heti, kun palveluissa tarvittavat uudet päätelaitteet ovat käyttäjien saatavilla, tähän palvelusegmenttiin panostetaan myös GSM-palveluissa. Yleistä markkinoiden kehittymistä seurataan jatkuvasti. Tämä mahdollistaa uusien palvelukokonaisuuksien tuomisen markkinoille kysynnän mukaan.

Teknisesti Jippii toimii GSM-palveluoperaattorina Soneran matkapuhelinverkossa. Jippiin asiakkailta on käytettävissään kansainvälisen kattavuuden ja verkon teknisen laadun osalta vastaava verkko kuin Soneran GSM-asiakkailta. Koska Sonera on Suomen johtava matkapuhelinoperaattori, puhelu Jippiin liittymästä toiseen Jippiin tai Soneran liittymään ovat edullisia. Lisäksi Jippiin asiakashankinta perustuu ristiinmarkkinointiin sekä portaalin käyttämiseen myyntikanavana. Tämä tuo edelleen kustannustehokkuutta kilpailijoihin nähden.





Telepalveluihin kuuluvat ulkomaanpuhelut, kotimaan kaukopuhelut ja muiden tele-yhtiöiden mak-

samat terminointikorvaukset. Jippii välitti vuoden 2001 kolmannella neljänneksellä noin yhdeksän miljoonaa puheluminuuttia (kauko- ja ulkomaanpuhelut) kuukaudessa. Suomessa Jippiin kotimaan kaukopuhelutunnukset ovat 10532 ja 10577 sekä ulkomaanpuhelutunnukset 991 ja 9977. Jippiin telepalveluiden asiakkaina Suomessa on 4 200 yritystä ja 51 500 yksityisasiakasta. Näiden lisäksi kaikilla Jippiin GSM-asiakkailta on käytössään 991-ulkomaanpuhelupalvelu.

Paikallispuhelutoiminta aloitetaan heti, kun se on liiketaloudellisesti mielekästä. Jippii pyrkii vaikuttamaan asiaan siten, että hinnoittelu myös ns. "last mile" -palvelun osalta olisi kohtuullista, kuten on jo tapahtunut useissa muissa EU-maissa.

#### **Portaali/mainosmyynti**

Jippii.fi on Suomen toiseksi suosituin yleisportaali. Sen keskeisiä palveluita ovat uutiset, pelit, hyötykanavat sekä nuoriso- ja lastenosiot. Portaali toimii myös palveluiden myynti- ja jakelukanavana sekä asiakkaan palvelujen muutos- ja ylläpitopaikkana. Jippiin portaalipalveluissa on noin 1,3 miljoonaa eri kävijää ja yli 80 miljoonaa sivulatausta kuukaudessa.

Seuraavien yhtiöiden kanssa on tehty eri kohde- ja palveluryhmiä koskevia sisältösopimuksia: Ifi, Digibag, Nettiauto.com, Kameralehti, Trimalkio,

Sportti.com, Smilehouse, Yhtyneet Kuvalehdet, Medixine, Foreca ja STT. Lisäksi mainosmyynnin merkittävimmät vuosisopimukset on tehty Hobby Hallin, DOSEn, UIP:n ja Altian kanssa.

#### **TUKITOIMINNOT**

##### **Myynti ja markkinointi**

Perinteisten medioiden, kuten lehtien, sähköisten viestimien, ulkomainonnan ja messujen, lisäksi palvelujen markkinoinnissa hyödynnetään yhtiön laajaa asiakaskuntaa portaalin ja sähköpostin välityksellä.

Kuluttajille palveluita myydään Internetin lisäksi mm. tavaratalojen ja IT-alan myymälöiden kautta yhteensä noin 300 myyntipisteessä. Markkinointi kuluttaja-asiakkaille perustuu tuotemarkkinointiin, jossa hinta on keskeinen elementti.

Yritysassiakkaita varten Jippiillä on kotimaassa oma erillinen myyntiorganisaatio, joka koostuu kenttämyyjistä, telepalvelujen myyjistä sekä telemarkkinointiyksiköstä. Asiakkaita lähestytään lisäksi jälleenmyyntiverkoston kautta. Myyntiä tuetaan pääasiassa lehtien kautta tehtävällä tuotemarkkinoinnilla.

##### **Asiakaspalvelu**

Asiakaspalvelu koostuu kolmesta yksiköstä. Toimitukset-yksikkö vastaa pääasiassa yritysasiakkaiden palvelujen tuottamisesta ja palvelumuutoksista. Käyttötuki-yksikkö auttaa olemassa olevia asiakkaita käyttämään Jippiin palveluita puhelimen ja sähköpostin kautta sekä korjaa palveluissa ilme-

neviä vikoja. Asiakaspalvelu-yksikkö neuvoo uusia asiakkaita Jippiin palveluihin liittyvissä kysymyksissä sekä vastaa laskutusasioissa, huolehtii luotonvalvonnasta sekä asiakkaiden palvelujen muutoksien hallinnasta.

Asiakaspalvelu on Jippiin toimintamallissa erittäin tärkeässä roolissa asiakastyytyvyyden kannalta. Siksi Asiakaspalvelun tavoitteena on toimia positiivisena, oikein resursoituna ja osaavana yksikönä Jippiin ja asiakkaiden välillä.

#### **Tekniikka**

Tekniikka-yksikkö vastaa koko Jippii Finlandin tekniikasta, joka käsittää maantieteellisesti kattavan runkoverkon, suurimmissa kasvukeskuksissa olevat alueverkot sekä palvelualustan. Yhteysnopeudeltaan 155–622 Mbps SDH/ATM-pohjainen varmistettu suurimpien kaupunkien välinen runkoverkko tarjoaa mahdollisuuden uusien yhteystapojen hyödyntämiseen sekä tele- ja Internet-liikenteen välittämiseen kustannustehokkaasti kotimaassa ja ulkomaille.

Verkkostrategian mukaisesti SDH/ATM-pohjainen runkoverkko tulee kattamaan vuoden 2002 aikana kaikki tärkeimmät yhdysliikennekaupungit. SDH/ATM-pohjaista runkoverkkoa on täydennetty hitaammilla yhteyksillä. Suurimmat kasvukeskukset kattava alueverkko mahdollistaa uusimpien yhteystapojen käyttöönottamisen joustavasti ja erinopeuksisten yritysliittymien tuottamisen kustannustehokkaasti.

Kustannustehokkuuden ja asiakastyytyvyyden parantamisen kannalta Tekniikan tärkeimmät vas-

tualueet ovat projektihallinta, ydinprosessien hallinta sekä luotettavan ja kustannustehokkaan verkko- ja palvelualustan ylläpitäminen ja kehittäminen.

#### **VUODEN 2002 NÄKYMÄT**

Vuoden 2002 alussa Jippii Finlandissa keskitytään perusasioiden järjestämiseen. Jo kevään aikana Jippii tuo käyttäjille uusia palveluja, joista oman Jippii ADSL -palvelun lanseeraus on strategisesti tärkein.

Muut keskeiset uudistukset liittyvät asiakaspalvelun laadun parantamiseen sekä tuotevalikoiman uudistamiseen siten, että Jippiin palvelut näkyvät asiakaille nykyistä selkeämpinä kokonaisuuksina. Esimerkiksi Jippiin Internet-palvelujen asiakkaista suuri osa on tullut Jippiin asiakkaaksi yritysoston kautta, ja vuoden 2002 eräänä tavoitteena on yhdenmukaistaa Internet-palvelukokonaisuus nykyistä käytännöllisemmäksi ja kustannustehokkaammaksi. Kasvua markkinoilla on saatavissa selkeillä, monipuolisilla ja kilpailukykyisillä palvelukonsepteilla. Niiden tuotteistamiseen tullaan panostamaan vuoden 2002 aikana.



# HALLITUKSEN TOIMINTAKERTOMUS

## YLEISTÄ

Tele- ja verkkopalveluiden markkinat olivat vuonna 2001 suurten mullistusten kourissa. Alan pitkään jatkunut nopea kasvu pysähtyi, ja kevään 2001 aikana myös markkinoiden usko alaa kohtaan joutui koetukselle, mikä puolestaan johti pääoman saannin tyrehtymiseen.

Toimintaympäristössä tapahtuneet muutokset pakottivat myös Jippii Groupin tarkistamaan omaa liiketoimintastrategiaansa. Aiempi kansainväliseen monipalveluoperaattoritoimintaan tähdännyt strategia fokuoitiin uudelleen: marraskuussa julkistetussa uudessa strategiassa Jippii päätti keskittyä kansainväliseen mobiiliviihteeseen sekä kotimaiseen monipalveluoperaattoritoimintaan.

Syyskuun terrori-iskut Yhdysvalloissa aiheuttivat maailmanlaajuisia taloudellista ja poliittista epävarmuutta. Investointeja lykättiin ja tehtyjä sopimuksia arvioitiin uudelleen. Näistä ongelmista Jippii selvisi keskimääräistä paremmin, ja kuluttajille suunnattujen mobiilipalvelujen kysyntä jatkui tasaisen vahvana myös loppuvuonna.

Syksyn kuluessa Konsernin toimintaa kehitettiin uuden strategian ja muuttuneen markkinatilanteen mukaiseksi. Ulkomaan operaattoritoiminnoista luopuminen aloitettiin ja henkilökuntaa vähennettiin. Liiketoiminnan kustannuksia tarkasteltiin kriittisesti kaikilla osa-alueilla ja toimintaa tehostettiin kuluja karsimalla.

Syksyn aikana Jippiin toimitusjohtaja ja hallitus vaihtuivat. Syyskuussa toimitusjohtajaksi nimitettiin Matti Copeland ja joulukuussa Matti Vikkula. Myös toimivan johdon kokoonpano uudistettiin lähes

kokonaisuudessaan. Uuden johdon tärkeimmäksi tehtäväksi nousi lähinnä ulkomaantoiminnoista aiheutuneiden talousongelmien selvittäminen sekä yhtiön kireän likviditeettitilanteen korjaaminen. Yhtiö jätti joulukuussa 2001 yrityssaneeraushakemuksen, joka velkojien kanssa käytyjen ja myönteisesti sujuneiden neuvottelujen jälkeen voitiin helmikuussa 2002 perua.

Taantuman uskotaan kääntyvän vuoden 2002 jälkipuoliskolla uudeksi kasvuksi. Ensimmäiset merkit tästä ovat jo näkyvissä. Yhtiön rahoitustilanne on vakautettu ja Jippii katsoo luottavaisesti tulevaisuuteen. Kotimaan telepalveluiden kysynnän uskotaan kasvavan edelleen. Kansainvälisten mobiiliviihdepalveluiden uskotaan jatkavan nopeaa kasvuaan. Uudet matkapuhelinmallit sekä tulossa olevat UMTS:n ja MMS:n kaltaiset uudet teknologiat tarjoavat Jippiille mahdollisuuden kasvaa markkinoita nopeammin ja vahvistaa asemaansa mobiiliviihteen kansainvälisenä edelläkävijänä.

Jippii Group Oyj:llä on käytössä sisäpiirisäännöt, jotka vastaavat Helsingin Pörssin sisäpiiriohjeita.

## KANSAINVÄLISET TOIMINNOT

Tammikuussa 2001 Jippii hankki 94 prosentin osuuden puhelinoperaattori Supertel Oy:stä. Myöhemmin keväällä Konserni hankki Supertel Oy:n osakkeita yksittäisiltä osakkeenomistajilta siten, että omistusosuus nousi noin 99,2 prosenttiin. Kauppa laajensi Jippiin puhelinoperaattoritoiminnan Ruotsiin, Tanskaan ja Iso-Britanniaan. Kauppahinta oli 3,75 miljoonaa euroa, josta 51 prosenttia maksettiin rahana ja loput Jippii Group Oyj:n omilla osakkeilla.



Niin ikään tammikuussa Jippiin espanjalainen tytäryhtiö Jippii Internet Services Spain osti espanjalaisen Internet-operaattorin Gigabell Ibérica S.L:n. Kauppa oli jatkoa lokakuussa 2000 tehdylle järjestelylle, jolla Jippii Group Oyj osti Frankfurtin Neuer Marktissa listatun emoyhtiö Gigabell A.G:n liiketoiminnat.

Tammikuussa Jippii osti myös englantilaisen Internet-yhtiö Constellation Internet Ltd:n koko osakekannan. Lopulliseksi kauppahinnaksi muodostui 0,1 miljoonaa puntia.

Paikallisen verkkoyhteyden toimittajan ongelmat Saksassa viivästyttivät paikallisten tietoverkko-palveluiden avaamista, eikä Gigabell-kaupasta seuranneita velvoitteita saatu purettua riittävän nopeasti. Muuttunut markkinatilanne yhdistettynä Saksan ongelmiin sai Yhtiön arvioimaan uudelleen ulkomaantoimintoja ja päättämään muista kuin portaali- ja mobiiliviihdepalveluista luopumisesta. Sen seurauksena päätettiin luopua Saksan liiketoiminnoista. Marraskuussa 2001 Jippii GmbH:n toimiva johto jätti paikallisille viranomaisille hakemuksen Yhtiön asettamisesta Saksan lainsäädännön mukaiseen insolvenssitilaan.

Lokakuussa Yhtiö luopui Norjan GSM-palveluoperaattoritoiminnasta.

Vuoden aikana Yhtiö avasi uudet Jippii-portaalit seuraavissa maissa: Ruotsi (huhtikuu), Yhdysvallat (toukokuu), Hongkong (heinäkuu), Tanska (heinäkuu), Venäjä (heinäkuu) ja Liettua (elokuu).

## **TALOUDELLINEN KEHITYS**

Konsernin liikevaihto vuonna 2001 oli 87,2 miljoonaa euroa. Kasvua edelliseen vuoteen oli 151,8 %.

Ulkomaiden osuus Konsernin liikevaihdosta oli 40,1 % (viimeisellä neljänneksellä 32,9 %). Saksan osuus koko vuoden liikevaihdosta oli 11,5 % ja Iso-Britannian 8,7 %.

Konsernin kannattavuus oli heikko. Konsernin liike-tulos oli vuonna 2001 -47,0 miljoonaa euroa (0,7 miljoonaa euroa vuonna 2000), mikä oli -53,9 % liikevaihdosta (2,0 %). Liiketulos ennen poistoja (EBITDA) oli -26,2 miljoonaa euroa (4,5 miljoonaa euroa), mikä oli -30,0 % Konsernin liikevaihdosta (13,0 %). Konsernin 20,8 miljoonan euron suuruisiin poistoihin sisältyi 11,8 miljoonaa euroa kertaluonteisia alaskirjauksia ja arvonalennuksia pysyvistä vastaavista ja konserniliikearvosta. Tilikauden tulosta rasittivat 3,2 miljoonan euron verot, jotka muodostuivat pääosin laskennallisen verosaamisen kulu-kirjauksesta. Konsernin tilikauden tappio oli 53,0 miljoonaa euroa.

## **INVESTOINNIT**

Konsernin bruttoinvestoinnit vuonna 2001 olivat yhteensä 20,6 miljoonaa euroa.

## **RAHOITUS, VAKAVARAISUUS JA ALASKIRJAUKSET**

Keväällä Yhtiö valmisteli nopean kansainvälisen kasvun ja laajenemisen vaatimaa rahoituspakettia. Markkinatilanteen nopea muuttuminen kesän kynnyksellä sai kuitenkin jo alustavasti asiaan myönteisesti suhtautuneet sijoittajat vetäytymään hankkeesta.

Ylimääräinen yhtiökokous hyväksyi syyskuussa Yhtiön suurimmille omistajille suunnatun osakeannin, jossa vanhoille omistajille tarjottiin 21,9 miljoonaa osaketta hintaan 0,50 euroa osakkeelta. Anti vahvisti Yhtiön omaa pääomaa noin 11 miljoonalla eurolla. Osakemerkinnöistä kuitattiin Yhtiöltä olevilla lainasaatavilla yhteensä 3/4.

Marraskuussa Yhtiön hallitus päätti ottaa kahden miljoonan euron määräisen vaihtovelkakirjalainan, joka suunnattiin sveitsiläisen Moncheur & Cie SA -nimisen omaisuudenhoidoyhtiön merkittäväksi. Laina-aika oli 21.11.2001–21.11.2003. Vaihtovelkakirjalaina vaihdettiin 3 921 570 kappaleeksi uusia Jippii Group Oyj:n osakkeita, joiden kirjanpidollinen vasta-arvo on 0,05 euroa/osake. Osakkeiden vaihtohinta oli 0,51 euroa osakkeelta. Merkintä on rekisteröity kaupparekisteriin 16.1.2002.

Marras-joulukuussa 2001 Yhtiö valmisteli uutta suunnattua osakeantia. Yleinen taloudellinen ilmapääpiiri sekä kurssin putoaminen alle asetetun anti-hinnan tekivät kuitenkin annin toteuttamisen mahdottomaksi, jolloin Yhtiö päätti jättää yritys-saneeraushakemuksen Helsingin käräjäoikeudelle 13.12.2001. Jippiin velat hakemuksen jättöhetkellä olivat 39,2 miljoonaa euroa.

#### **JIPPII GROUP OYJ:N OMA PÄÄOMA**

Jippii Group Oyj:n oma pääoma tilikauden lopussa oli -3,3 miljoonaa euroa. Emoyhtiön vuoden 2001 tulosta rasittaen on kirjattu kertaluonteisia alaskirjauksia ja arvonlennuksia pysyvistä vastaavista, tytäryhtiöosakkeista ja tytäryhtiösaamisista yhteensä 36,5 miljoonaa euroa. Mikäli kaikkien helmikuussa toteutettujen rahoitusjärjestelyjen omavaraisuus-

astetta parantavien toimenpiteiden vaikutus yhteismäärältään 13,3 miljoonaa euroa olisi huomioitu oman pääoman laskennassa tilikauden lopussa, olisi Jippii Group Oyj:n oma pääoma ollut 10 miljoonaa euroa.

#### **MUUTOKSET KONSERNIRAKENTEESSA**

Tilikauden aikana Internet Connections Finland Oy, Netti Finland Oy ja Shoe B2 Consulting Oy ovat sulautuneet Jippii Group Oyj:hin.

#### **YLIMÄÄRÄISET YHTIÖKOKOUKSET**

Jippii Groupin ylimääräinen yhtiökokous pidettiin 28.9.2001. Kokouksessa valittiin uusi hallitus sekä päätettiin osakepääoman korottamisesta suunnatulla osakeannilla 1 096 876,70 eurolla (21 937 534 osakkeella).

#### **MUUT MERKITTÄVÄT TAPAHTUMAT**

Helmikuussa Jippii yhtiöitti WLAN-liiketoiminnan omaksi yhtiöksi, Wireless Network Services WNS Oy:ksi. Yhtiöön siirtyi Jippiistä noin 20 työntekijää. WNS kävi loppukevään ja kesän aikana rahoituskierroksen, joka kuitenkin päättyi lopulta tuloksettomana. WNS:n kasvuhakuisesta strategiasta luovuttiin toistaiseksi ja WNS:n tehtäväksi jäi jo rakennetun WLAN-verkon ylläpito.

Helsingin Pörssi siirsi Jippii Group Oyj:n osakkeen ja optio-oikeudet tarkkailulistalle 13.12.2001 alkaen.

Joulukuussa Helsingin Pörssin kurinpitolautakunta antoi Jippiille huomautuksen ja 50 000 euron kurinpitomaksun tiedotusvelvollisuuden laiminlyönneistä. Lautakunta katsoi, että Jippii oli rikkonut pörssi-yhtiön tiedottamisesta annettuja ohjeita, kun se oli

jättänyt kesällä 2001 tiedottamatta rahoitusasemansa olennaisista muutoksista.

## **HENKILÖSTÖ**

Osana yleistä toiminnan sopeuttamista markkinatilanteen muutoksiin Jippiissä aloitettiin kesäkuussa YT-neuvottelut ja niitä jatkettiin syksyllä. Kansainvälisen operaattoritoiminnan alasajosta johtuen Suomen ulkopuolella olevien työntekijöiden määrä laski voimakkaasti.

Vuoden lopussa Jippii Group -Konsernin palveluksessa oli 366 henkilöä. Keskimäärin Konsernin palveluksessa oli 548 henkilöä vuonna 2001.

## **TILIKAUDEN JÄLKEISET TAPAHTUMAT**

Vuoden 2002 alussa Jippiissä keskityttiin toimintojen fokusointiin, perusliiketoimintojen kehittämiseen sekä rahoitusjärjestelyihin.

Yhtiö järjesti vuoden 2002 alussa kaksi ylimääräistä yhtiökokousta. Tammikuun yhtiökokouksessa lykättiin päätös yrityssaneeraushakemuksen jatkamisesta helmikuussa pidettävään jatkokokoukseen. Lisäksi päätettiin olla järjestämättä aiemmin suunniteltua suunnattua osakeantia sekä valtuutettiin hallitus päättämään Yhtiön osakepääoman korotuksesta.

Helmikuussa järjestetty toinen ylimääräinen yhtiökokous päätti hallituksen esityksen mukaisesti laskea liikkeelle kolme vaihtovelkakirjalainaa. Jippii Groupin hallitus vahvisti velkojien kanssa yhdessä tehdyt yhtiön vastuiden järjestelyt. Liikkeelle laskettuihin kahteen vaihdettavaan pääomalainaan ja yhteen vaihdettavaan velkakirjalainaan, yhteispääomaltaan enintään 16,4 miljoonaa euroa, saatiin

merkintöjä yhteensä lähes 15,1 miljoonalla eurolla. Tästä summasta 5,1 miljoonaa euroa ovat merkintöjä yhtiön likviditeettiä parantavaan pääomalainaan. Maksullinen pääomalaina merkittiin kokonaan.

Lisäksi kokous hyväksyi optio-ohjelman hallitukselle, ylimmälle johdolle, henkilökunnalle ja avainhenkilöille.

Lainojen merkinnän onnistumisen myötä Yhtiön hallitus päätti 28.2.2002 yrityssaneeraushakemuksen vetämisestä takaisin. Velkojien kanssa on sovittu maksuaikatauluista.

Tammikuussa Konserni myi 50,1 %:n osuutensa Helsingin Samtele Oy:stä MBO-järjestelyllä toimivalle johdolle. Myyty liiketoiminta oli ydinliiketoiminnan ulkopuolinen toiminto.

Maaliskuussa 2002 saatiin päätökseen Tshekin maayhtiön toimintojen uudelleenjärjestely, jonka seurauksena Jippii luopui kaikista toiminnoistaan Tshekissä.

## **UUDEEN 2002 NÄKYMÄT**

Telealan markkinoita vauhdittavat vuonna 2002 uudet, kehittyneillä Java- ja soittoääniominaisuuksilla varustetut matkapuhelinmallit, GPRS-tekniikka, multimediatekniikan käynnistyminen, ensimmäiset toimivat kolmannen sukupolven matkaviestinpalvelut sekä iMode™-palveluiden tulo Euroopan markkinoille. Jippiin kannalta erityisen merkittäviä ovat uudet Java-tekniikat, jotka mahdollistavat maksullisten pelien lataamisen puhelimeen.

Jippii odottaa varsinkin kansainvälisen mobiiliviihteen kasvavan merkittävästi. Yhtiö tulee hyödyntä-

mään uusia matkapuhelintekniikoita ja avaa mobiiliportaaleita uusiin Euroopan maihin. Jippii odottaa solmivansa vuoden aikana useita merkittäviä yhteistyösopimuksia sekä J-MAP-palvelualustakauppoja. Tällä hetkellä Jippiin kaltaisia, useassa maassa toimivia kokonaisratkaisun tarjoajia on Euroopassa Jippiin lisäksi vain muutamia. Jippiin kilpailuetu perustuu jakelu- ja laskutusverkkoon, joka on liitetty Euroopan merkittävimpien mobiilioperaattorien laskutuskanaviin. Kansainvälisissä toiminnoissa tavoitteena on nopea, hallittu ja kannattava kasvu.

Kotimaassa Jippii pyrkii säilyttämään asemansa Suomen toiseksi suurimpana Internet-operaattorina sekä toiseksi käytetyimpänä portaalina. Kuu-kausimaksuttomat Jippii Free -kuluttajaliittymät vähentävät Internet-liittymämyynnin tuloja, mutta merkittävä osa menetyksistä tulee takaisin puhelinoperaattorien toisilleen maksamien terminointikorvausten muodossa. Myös kotien nopeiden laajakaistayhteyksien markkinoiden odotetaan kasvavan vuoden 2002 aikana nopeasti. Jippii on aiemmin tarjonnut HomePNA-laajakaistaratkaisua, kevään kuluessa tuodaan markkinoille myös ADSL-ratkaisu.

Kotimaan palveluoperaattoritoiminnassa panostetaan asiakaspalvelun parantamiseen sekä tuotteiden laatuun ja tuotekehitykseen. Tavoitteena on yhdenmukaistaa Internet-palvelukokonaisuus nykyistä käytännöllisemmäksi ja kustannustehokkaammaksi.

Koko vuoden 2002 liikevaihdon Konserni uskoo olevan noin 90 miljoonaa euroa. Ulkomaan operaattoritoiminnoista luopuminen vähentää liikevaihtoa, mutta toisaalta kansainvälinen mobiiliviihde kasvaa nopeasti. Operatiivisen liikevoiton odotetaan olevan positiivinen.

#### **TILINTARKASTAJAT**

Tilintarkastajana toimi KHT-Yhteisö PricewaterhouseCoopers Oy, päävastuullisena tilintarkastajana KHT Kari Miettinen.

#### **HALLITUS JA TOIMITUSJOHTAJA**

1.1.–6.6.2001 hallitukseen kuuluivat seuraavat henkilöt: Ilpo Kuokkanen (puheenjohtaja), Tarmo Hahto, Petteri Järvinen, Arto Karila, Jarmo Malin, Jukka Peltola ja Matti Roto.

Varsinainen yhtiökokous nimitti 6.6.2001 hallituksen seuraavalla kokoonpanolla: Ilpo Kuokkanen (puheenjohtaja), Matti Copeland, Tarmo Hahto, Arto Karila ja Niilo Neuvo. Arto Karila erosi hallituksesta 26.8.2001.

Ylimääräinen yhtiökokous nimitti 28.9.2001 uuden hallituksen, jonka kokoonpano on Pekka Vennamo (puheenjohtaja), DI Matti Hietala, dipl. ekon. Thomas Hoyer, tekniikan tohtori Esa Kerttula, ekonomi Lasse Kurkilahti ja BBA Rauno Puolimatka.

Yhtiön toimitusjohtajana toimi 1.1.–3.9.2001 Harri Johannesdahl. Ajanjaksolla 3.9.–13.12.2001 toimitusjohtajana toimi Matti Copeland. 13.12.2001 lähtien yhtiön toimitusjohtajana on toiminut Matti Vikkula.

#### **HALLITUKSEN EHDOTUS VOITTOVAROJEN KÄYTÖSTÄ**

Hallitus ehdottaa, ettei osinkoa jaeta ja että tilikauden tappio siirretään edellisten tilikausien tulos-tilille.

#### **Jippii Group Oyj**

Hallitus

# TULOSLASKELMA

		KONSERNI		EMOYHTIÖ	
EUR 1 000	Liite	1.1.–31.12.2001	1.1.–31.12.2000	1.1.–31.12.2001	1.1.–31.12.2000
<b>LIKEVAIHTO</b>	1.1; 1.2	<b>87 250</b>	<b>34 656</b>	<b>47 530</b>	<b>26 756</b>
Osuus osakkuusyhtiöiden tuloksista		0	137		
Liiketoiminnan muut tuotot	1.3	1 138	772	2 217	2 158
Materiaalit ja palvelut	1.4	58 986	10 892	33 356	10 195
Henkilöstökulut	1.5	21 662	9 409	10 852	6 175
Poistot ja arvonalentumiset	1.7	20 779	3 784	7 130	1 976
Liiketoiminnan muut kulut		33 966	10 772	13 789	8 834
		<b>135 393</b>	<b>34 857</b>	<b>65 127</b>	<b>27 180</b>
<b>LIIKETULOS</b>		<b>-47 005</b>	<b>708</b>	<b>-15 380</b>	<b>1 734</b>
Rahoitustuotot ja -kulut	1.8	-2 408	-241	-34 306	192
<b>TULOS ENNEN SATUNNAISIA ERIÄ</b>		<b>-49 413</b>	<b>467</b>	<b>-49 686</b>	<b>1 926</b>
Satunnaiset erät	1.9	-407	93	718	-1 141
<b>TULOS ENNEN VEROJA</b>		<b>-49 820</b>	<b>560</b>	<b>-48 968</b>	<b>785</b>
Tuloverot	1.10	-3 182	-548	0	0
Vähemmistöosuus		0	9		
<b>TILIKAUDEN TULOS</b>		<b>-53 002</b>	<b>21</b>	<b>-48 968</b>	<b>785</b>

# TASE

		KONSERNI		EMOYHTIÖ	
EUR 1 000	Liite	31.12.2001	31.12.2000	31.12.2001	31.12.2000
<b>VASTAAVAA</b>					
<b>PYSYVÄT VASTAAVAT</b>					
Aineettomat hyödykkeet	2.1	5 610	17 320	7 934	13 688
Konserniliikearvo	2.1	6 824	7 139		
Aineelliset hyödykkeet	2.1	17 808	14 575	6 026	7 499
Sijoitukset	2.2				
Osuudet saman konsernin yrityksissä				6 736	7 334
Osuudet osakkuusyrityksissä		9	95		
Muut sijoitukset		347	328	391	476
Sijoitukset yhteensä		356	423	7 127	7 810
<b>PYSYVÄT VASTAAVAT YHTEENSÄ</b>		<b>30 598</b>	<b>39 457</b>	<b>21 087</b>	<b>28 997</b>
<b>VAIHTUVAT VASTAAVAT</b>					
Vaihto-omaisuus	2.5	315	1 257	240	1 199
Pitkäaikaiset saamiset	2.6	499	50	0	82
Lyhytaikaiset saamiset	2.6; 2.8	16 119	21 544	17 185	26 281
Laskennallinen verosaaminen	2.7	0	1 465		
Rahat ja pankkisaamiset		2 635	5 093	1 134	3 412
<b>VAIHTUVAT VASTAAVAT YHTEENSÄ</b>		<b>19 568</b>	<b>29 409</b>	<b>18 559</b>	<b>30 974</b>
		<b>50 166</b>	<b>68 866</b>	<b>39 646</b>	<b>59 971</b>
<b>VASTATTAVAA</b>					
<b>OMA PÄÄOMA</b>					
Osakepääoma	2.9	4 527	3 363	4 527	3 363
Osakeanti		2 000	0	2 000	0
Ylikurssirahasto		38 402	26 130	38 402	26 130
Edellisten tilikausien tulos		1 251	1 249	785	0
Tilikauden tulos		-53 002	21	-48 968	785
<b>OMA PÄÄOMA YHTEENSÄ</b>		<b>-6 822</b>	<b>30 763</b>	<b>-3 254</b>	<b>30 278</b>
<b>PAKOLLISET VARAUKSET</b>		<b>521</b>	<b>0</b>		
<b>VIERAS PÄÄOMA</b>					
Pitkäaikainen vieras pääoma	2.12; 2.13	5 441	3 388	1 172	589
Lyhytaikainen vieras pääoma	2.14; 2.15	50 521	34 715	41 728	29 104
Laskennallinen verovelka	2.7	505	0		
<b>VIERAS PÄÄOMA YHTEENSÄ</b>		<b>56 467</b>	<b>38 103</b>	<b>42 900</b>	<b>29 693</b>
		<b>50 166</b>	<b>68 866</b>	<b>39 646</b>	<b>59 971</b>

# RAHOITUSLASKELMA

EUR 1 000	KONSERNI		EMOYHTIÖ	
	1.1.–31.12.2001	1.1.–31.12.2000	1.1.–31.12.2001	1.1.–31.12.2000
<b>LIIKETOIMINTA</b>				
Liiketulos	-47 005	708	-15 380	1 734
Oikaisut liiketulokseen	21 281	3 782	7 130	1 976
Nettokäyttöpääoman muutos	14 143	-974	-699	-10 859
Korkotuotot	212	365	238	476
Korkokulut	-1 641	-520	-1 153	-215
Muut rahoituserät	-979	-86	-735	-68
Verot	-91	-548	0	-1
Satunnaiset erät	-407	94	718	-1 141
<b>Liiketoiminnan nettokassavirta</b>	<b>-14 487</b>	<b>2 821</b>	<b>-9 881</b>	<b>-8 098</b>
<b>INVESTOINNIT</b>				
Osakkeiden ostot	-17	0	-5 894	-2 503
Osakkeiden myynnit	84	1 586	86	0
Muun käyttöomaisuuden ostot	-20 637	-33 994	-6 055	-18 007
Muun käyttöomaisuuden myynnit	10 495	0	1 306	0
Muiden pitkäaikaisten sijoitusten lisäys			0	-7
Muiden pitkäaikaisten sijoitusten vähennys			0	0
<b>Investointien kassavirta yhteensä</b>	<b>-10 075</b>	<b>-32 408</b>	<b>-10 557</b>	<b>-20 517</b>
<b>Kassavirta ennen rahoitusta</b>	<b>-24 562</b>	<b>-29 587</b>	<b>-20 438</b>	<b>-28 615</b>
<b>RAHOITUS</b>				
Pitkäaikaisten lainojen nostot	2 822	1 223	557	589
Pitkäaikaisten lainojen lyhennykset	-769	-5 348	-769	-7 182
Pitkäaikaisten saamisten lisäys/vähennys	-449	168	82	137
Lyhytaikaisen rahoituksen lisäys/vähennys	5 065	10 058	2 855	10 062
Osakeanti	15 435	26 670	15 435	26 670
<b>Rahoitus yhteensä</b>	<b>22 104</b>	<b>32 771</b>	<b>18 160</b>	<b>30 276</b>
<b>Likvidien varojen muutos</b>	<b>-2 458</b>	<b>3 184</b>	<b>-2 278</b>	<b>1 661</b>
Likvidit varat 1.1.	5 093	1 909	3 412	1 751
Likvidit varat 31.12.	2 635	5 093	1 134	3 412

# TILINPÄÄTÖKSEN LIITETIEDOT

## TILINPÄÄTÖKSEN LAADINTAPERIAATTEET

Jippii Group Oyj:n konsernitilinpäätös on laadittu Kirjanpitolain ja suomalaisen laskentakäytännön (Finnish GAAP) mukaisesti.

### Konsolidointiperiaatteet

Konsernitilinpäätös sisältää Jippii Group Oyj:n ja sen suoraan tai välillisesti (yli 50 % äänimääristä) omistamat tytäryhtiöt. Vuoden aikana hankitut tytäryhtiöt otetaan mukaan hankintahetkestä lähtien. Vuoden aikana myydyt yhtiöt on yhdistelty myyntihetkeen asti. Kaikki konsernin sisäiset liiketapahtumat eliminoidaan konsolidoinnissa. Vähemmistöosuus erotetaan tuloksesta ja esitetään omana eränään tuloslaskelmassa. Vähemmistöosuus esitetään myös taseessa omana eränään. Keskinäinen osakkeenomistus eliminoidaan hankintamenomenetelmällä. Liikearvoa laskettaessa yritysten hankintamenosta vähennetään konsernin osuus hankittujen yhtiöiden omasta pääomasta. Liikearvo poistetaan suunnitelman mukaan tasapoistoin arvioituna taloudellisena vaikutusaikanaan. Poistoaika on viisi vuotta, ellei vaikutusaika ole tätä pidempi, kuitenkin enintään 10 vuotta.

Sijoitukset osakkuusyhtiöihin otetaan mukaan konsernitilinpäätökseen ns. equity-menetelmää käyttäen. Konsolidoituun tuloslaskelmaan sisältyy konserninosuus osakkuusyhtiöiden tuloksista. Konsernitaseessa osakkuusyhtiöiden hankintameno ja konsernin kertyneisiin voittovaroihin lisätään konsernin osuus hankinnan jälkeen kertyneestä osakkuusyhtiön nettovarallisuudesta.

Sijoitukset muihin yhtiöihin (äänivalta pienempi kuin 20 %) esitetään hankintameno suuruisena. Näiden osakkeiden hankintameno perustuu kirjanpitoarvoa alennetaan käypää arvoa vastaavaksi, ellei arvon alentuminen ole vain tilapäistä.

### Ulkomaanrahan määräiset tapahtumat

Ulkomaanrahan määräiset liiketapahtumat kirjataan tapahtumapäivän kurssiin. Tilikauden päättyessä yhtiössä avoimena olevat ulkomaanrahan määräiset saatavat ja velat arvostetaan käyttäen vuoden lopun kurssia.

### Ulkomaiset konserniyhtiöt

Konsernitilinpäätöksessä ulkomaisten konserniyhtiöiden tuloslaskelmat muunnetaan euroiksi käyttäen kauden lopun kurssien perusteella laskettuja vuoden keskikursseja. Kaikki tase-erät muunnetaan euroiksi käyttäen vuoden lopun kurssia. Hankintamenomenetelmän soveltamisesta aiheutuvat muuntoerot sekä muuntoero, joka syntyy tuloslaskelman ja taseen kääntämisestä eri kursseilla, käsitellään konsernin omaa pääomaa oikaisevana eränä.

### Tuloutusperiaate

Liikevaihtoa laskettaessa myyntituotoista on vähennetty myynnin välilliset verot ja annetut alennukset. Myyntitulot

kirjataan tuotoksi luonteensa mukaisesti luovutuksen tai ajan kulumisen mukaan.

### Kehitysmenot

Kehitysmenot kirjataan sen tilikauden kuluksi, jolloin ne syntyvät, paitsi tietyt tuotekehitysmenot, jotka aktivoidaan, kun tietyt kriteerit ovat täyttyneet. Aktivoidut kehitysmenot poistetaan vaikutusaikanaan. Poistoaika on 3–5 vuotta.

### Eläkkeet ja eläkevastuiden kattaminen

Konsernin kotimaisten yhtiöiden henkilökunnan eläketurva on hoidettu ulkopuolisissa eläkevakuutusyhtiöissä. Ulkomaiset tytäryhtiöt ovat hoitaneet henkilöstönsä eläkejärjestelyt paikallisia sääntöjä ja käytäntöjä noudattaen.

### Käyttöomaisuus ja poistot

Käyttöomaisuuden arvot perustuvat alkuperäisiin hankintamenoihin. Kuluvasta käyttöomaisuudesta tehdään suunnitelman mukaiset tasapoistot, jotka perustuvat arvioituuun taloudelliseen käyttöikään. Poistajat ovat:

Perustamismenot	4 vuotta
Aineettomat oikeudet	3–10 vuotta
Muut pitkävaikutteiset menot	3–10 vuotta
Koneet ja kalusto	3–10 vuotta

### Leasing

Käyttöleasingmaksut on käsitelty vuokratuloina. Rahoitusleasingit käsitellään konsernitilinpäätöksessä käyttöomaisuutena ja erillistilinpäätöksissä vuokratuloina.

### Vaihto-omaisuus

Vaihto-omaisuus esitetään taseessa fifo-periaatetta noudattaen hankinnasta ja valmistuksesta aiheutuneiden menojen tai niitä alemman luovutushinnan määräisenä. Vaihto-omaisuuden arvoon ei ole sisällytetty hankintameno lisäksi tuotannon välillisiä kustannuksia.

### Tuloverot

Konsernitilinpäätökseen sisältyvät konserniyhtiöiden tilikauden tulosten ja paikallisten verosäännösten perusteella tilinpäätöshetkellä vallitsevan verokannan mukaan lasketut verot. Edellisinä tilikausina kirjattu tappioihin perustuva laskennallinen verosaaminen on varovaisuuden periaatteen mukaisesti kirjattu kuluksi. Rahoitusleasingisopimusten käsittelystä syntyvä laskennallinen verovelka on esitetty konsernitaseessa. Laskennallisia verosaamiaisia tai verovelkoja ei ole kirjattu erillistilinpäätöksissä.

### Annetuista optioista aiheutuva sosiaaliturvakuluvastuu

Henkilöstölle ja hallituksen jäsenille annetuista optioista mahdollisesti johtuvaa laskennallista sosiaaliturvakulua ei kirjata tilinpäätökseen, vaan se ilmoitetaan vastuuna liitetiedoissa.

### Johdannaissopimukset

Konsernilla ei ole johdannaissopimuksia.



	KONSERNI		EMOYHTIÖ	
EUR 1 000	2001	2000	2001	2000
<b>1.1 Liikevaihto liiketoiminta-alueittain</b>				
Monipalveluoperaattori	48 585		46 183	
Mobiiliviihde	14 504		1 347	
Muut toiminnot	24 161		0	
<b>Yhteensä</b>	<b>87 250</b>		<b>47 530</b>	
Uutta liiketoimintastrategiaa vastaavia vertailutietoja ei ole käytettävissä.				
<b>1.2 Liikevaihto maantieteellisesti</b>				
Suomi	52 276	29 002	47 530	26 756
Saksa	10 040	1 931	0	0
Iso-Britannia	7 627	1 204	0	0
Muut	17 307	2 519	0	0
<b>Yhteensä</b>	<b>87 250</b>	<b>34 656</b>	<b>47 530</b>	<b>26 756</b>
<b>1.3 Liiketoiminnan muut tuotot</b>				
Veloitukset konserniyhtiöiltä	0	0	2 020	1 187
Myyntivoitot	79	681	43	954
Muut tuotot	1 059	91	154	17
<b>Yhteensä</b>	<b>1 138</b>	<b>772</b>	<b>2 217</b>	<b>2 158</b>
<b>1.4 Materiaalit ja palvelut</b>				
Aineet, tarvikkeet ja tavarat				
Ostot tilikauden aikana	53 573	10 592	26 287	8 759
Varaston muutos	82	-120	-105	-140
	53 655	10 472	26 182	8 619
Ulkopuoliset palvelut	5 331	420	7 174	1 576
<b>Yhteensä</b>	<b>58 986</b>	<b>10 892</b>	<b>33 356</b>	<b>10 195</b>
<b>1.5 Henkilöstökulut</b>				
Palkat ja palkkiot	17 577	7 607	8 663	4 909
Eläkekulut	1 961	1 110	1 303	857
Muut henkilösivukulut	2 124	692	886	409
<b>Yhteensä</b>	<b>21 662</b>	<b>9 409</b>	<b>10 852</b>	<b>6 175</b>
Konsernin toimitusjohtajille, varatoimitusjohtajille ja hallitusten jäsenille on maksettu 0,9 miljoonaa euroa palkkoina ja palkkioina.				
<b>1.6 Henkilöstön lukumäärä keskimäärin</b>				
Henkilöstön lukumäärä keskimäärin	548	387	266	174
<b>1.7 Poistot ja arvonalentumiset</b>				
Perustamis- ja järjestelymenot	2	2	2	2
Kehittämismenot	122	76	120	72
Aineettomat oikeudet	489	107	221	72
Liikearvo	28	38	397	213
Muut pitkävaikutteiset menot	1 927	808	1 138	584
Konserniliikearvo	1 952	795	0	0
Koneet ja kalusto	4 344	1 958	1 372	1 033
Muut aineelliset hyödykkeet	86	0	0	0
<b>Poistot aineettomista ja aineellisista hyödykkeistä yhteensä</b>	<b>8 950</b>	<b>3 784</b>	<b>3 250</b>	<b>1 976</b>

	KONSERNI		EMOYHTIÖ	
EUR 1 000	2001	2000	2001	2000
Perustamis- ja järjestelymenot				
Kehittämismenot	374		374	
Aineettomat oikeudet	39		0	
Muut pitkävaikutteiset menot	6 674		1 467	
Ennakkomaksut, aineeton käyttöomaisuus	1 648		1 253	
Konserniliikearvo	2 272		0	
Koneet ja kalusto	37		2	
Ennakkomaksut, aineellinen käyttöomaisuus	785		784	
<b>Käyttöomaisuuden ja pitkäaikaisten sijoitusten arvonalentumiset yhteensä</b>	<b>11 829</b>		<b>3 880</b>	
<b>Yhteensä</b>	<b>20 779</b>	<b>3 784</b>	<b>7 130</b>	<b>1 976</b>
<b>1.8 Rahoitustuotot ja -kulut</b>				
Korko- ja muut rahoitustuotot				
Saman konsernin yrityksiltä	0	0	161	154
Muilta	212	365	77	340
Korko- ja muut rahoitustuotot yhteensä	212	365	238	494
Tytäryhtiöosakkeiden arvonalennukset			-4 884	0
Arvonalentumiset konsernilainasaamisista			-27 772	0
Arvonalentumiset yhteensä			-32 656	0
Korkokulut				
Saman konsernin yrityksille	0	0	-24	-11
Muille	-1 641	-591	-1 129	-194
Korkokulut yhteensä	-1 641	-591	-1 153	-205
Muut rahoituskulut				
Muilta	-979	-15	-735	-97
Muut rahoituskulut yhteensä	-979	-15	-735	-97
<b>Rahoitustuotot ja -kulut yhteensä</b>	<b>-2 408</b>	<b>-241</b>	<b>-34 306</b>	<b>192</b>
Erään muut rahoitustuotot ja -kulut sisältyy kurssivoittoja ja tappioita yhteensä (netto)	-104	-15	-48	-5
<b>1.9 Satunnaiset erät</b>				
Satunnaiset tuotot	0	93	1 125	264
Satunnaiset kulut	-407	0	-407	-1 405
<b>Yhteensä</b>	<b>-407</b>	<b>93</b>	<b>718</b>	<b>-1 141</b>
<p>KONSERNI</p> <p>Satunnainen kulu muodostuu emoyhtiössä kirjatusta kurinpitomaksusta ja vahingonkorvauksesta. Tilikaudelle 2000 merkityt satunnaiset tuotot ovat rahoitusleasingopimusten muuttuneesta kirjauskäytännöstä johtuvan tulosvaikutuksen se osa, joka kohdistuu aikaisemmille tilikausille.</p> <p>EMOYHTIÖ</p> <p>Emoyhtiön v. 2001 satunnaiset tuotot muodostuvat saaduista konserniavustuksista. Satunnaiset kulut muodostuvat vahingonkorvauksesta sekä Helsingin Pörssin langettamasta kurinpitomaksusta. Tilikauden 2000 satunnaiset erät ovat konserniavustuksia.</p>				
<b>1.10 Tuloverot</b>				
Tuloverot satunnaisista eristä	0	0	0	0
Tuloverot varsinaisesta toiminnasta	-91	-419	0	0
Laskennallisen verosaamisen muutos	-2 831	-129	0	0
Laskennallisen verovelan muutos	-260	0	0	0
<b>Yhteensä</b>	<b>-3 182</b>	<b>-548</b>	<b>0</b>	<b>0</b>

EUR 1 000	Hankintameno 1.1.2001	Lisäykset	Vähennykset	Siirrot erien välillä ja muut muutokset	Hankintameno 31.12.2001	Kertyneet poistot ja arvonalennukset 31.12.2001	Kirjanpitoarvo 31.12.2001
<b>2.1 Aineettomat ja aineelliset hyödykkeet</b>							
<b>EMOYHTIÖ</b>							
Aineettomat hyödykkeet							
Perustamis- ja järjestelymenot	7	0	0	0	7	-7	0
Kehittämismenot	601	0	0	0	601	-565	36
Aineettomat oikeudet	813	495	0	898	2 206	-361	1 845
Liiketoiminta	1 449	1 910	0	0	3 359	-663	2 696
Muut pitkävaikutteiset menot	3 796	1 875	0	434	6 105	-3 803	2 302
Ennakkomaksut	8 709	691	-601	-6 490	2 308	-1 253	1 055
<b>Aineettomat hyödykkeet yhteensä</b>	<b>15 374</b>	<b>4 971</b>	<b>-601</b>	<b>-5 158</b>	<b>14 586</b>	<b>-6 652</b>	<b>7 934</b>
Aineelliset hyödykkeet							
Koneet ja kalusto	9 167	1 674	-703	-412	9 726	-3 802	5 924
Muut aineelliset hyödykkeet	0	0	0	0	0	0	0
Ennakkomaksut ja keskeneräiset hankinnat	559	1 320	-2	-990	887	-785	102
<b>Aineelliset hyödykkeet yhteensä</b>	<b>9 725</b>	<b>2 994</b>	<b>-705</b>	<b>-1 401</b>	<b>10 613</b>	<b>-4 587</b>	<b>6 026</b>
<b>KONSERNI</b>							
Aineettomat hyödykkeet							
Perustamis- ja järjestelymenot	7	0	0	0	7	-7	0
Kehittämismenot	606	0	0	11	617	-568	49
Aineettomat oikeudet	1 025	2 379	-1 838	1 246	2 812	-661	2 151
Liiketoiminta	142	0	0	-4	137	-91	46
Muut pitkävaikutteiset menot	8 527	2 469	-4 841	502	6 658	-4 378	2 280
Ennakkomaksut	8 709	703	-997	-5 682	2 733	-1 648	1 084
<b>Aineettomat hyödykkeet yhteensä</b>	<b>19 016</b>	<b>5 550</b>	<b>-7 676</b>	<b>-3 927</b>	<b>12 964</b>	<b>-7 353</b>	<b>5 610</b>
Konserniliiketoiminta							
Koneet ja kalusto	8 452	3 885	-53	97	12 382	-5 558	6 824
Aineelliset hyödykkeet							
Koneet ja kalusto	17 408	9 075	-1 774	746	25 456	-8 023	17 433
Muut aineelliset hyödykkeet	163	113	-218	303	361	-110	251
Ennakkomaksut ja keskeneräiset hankinnat	559	2 013	-764	-899	909	-785	124
<b>Aineelliset hyödykkeet yhteensä</b>	<b>18 130</b>	<b>11 202</b>	<b>-2 756</b>	<b>150</b>	<b>26 726</b>	<b>-8 919</b>	<b>17 808</b>
<b>2.2 Sijoitukset</b>							
<b>EMOYHTIÖ</b>							
Osakkeet, konserniyritykset							
Osakkeet, omistusyhteisyrietykset	7 333	5 894	0	-1 608	11 620	-4 884	6 736
Osakkeet, muut	86	0	-86	0	0	0	0
Saamiset, konserniyritykset	346	0	0	0	346	0	347
Saamiset, konserniyritykset	45	0	0	0	45	0	44
<b>Yhteensä</b>	<b>7 810</b>	<b>5 894</b>	<b>-86</b>	<b>-1 608</b>	<b>12 011</b>	<b>-4 884</b>	<b>7 127</b>
<b>KONSERNI</b>							
Osakkeet, omistusyhteisyrietykset							
Osakkeet, muut	95	0	-86	0	9	0	9
Muut sijoitukset	327	17	0	2	347	0	347
Muut sijoitukset	0	0	0	0	0	0	0
<b>Yhteensä</b>	<b>422</b>	<b>17</b>	<b>-86</b>	<b>2</b>	<b>356</b>	<b>0</b>	<b>356</b>

	KONSERNI	EMOYHTIÖ	
<b>2.3 Konserniyhtykset</b>	omistusosuus, %	omistusosuus, %	Kotipaikka
NIC Tietoverkot Oy	100,0	100,0	Seinäjoki
Q-Net Oy	100,0	100,0	Vaasa
Jippii Norway AS	100,0	0,0	Oslo
Jippii UK Plc	100,0	100,0	Lontoo
Gigabell Ltd (UK)	100,0	100,0	Maidstone, Kent
Webleicester Ltd (UK)	100,0	100,0	Maidstone, Kent
Jippii Internet Services GmbH (Germany)	100,0	0,0	Hannover
Jippii a.s. (Czech Republic)	68,0	68,0	Praha
Jippii Schweiz AG	100,0	100,0	St Gallen
Jippii Netherlands B.V.	100,0	0,0	Amsterdam
Jippii Internet Services Ges.m.b.H (Austria)	100,0	100,0	Wien
Jippii Internet Services SA (Belgium)	100,0	0,0	Bryssel
Jippii Spain S.L.	100,0	1,0	Madrid
Jippii Internet Services s.r.o (Slovakia)	100,0	100,0	Bratislava
Jippii Internet Services UAB (Lithuania)	100,0	100,0	Vilna
Jippii Internet Services Unipessoal LDA (Portugal)	100,0	100,0	Lissabon
Jippii-Internetpalvelut Oy	100,0	100,0	Helsinki
Jippii Holding BV (The Netherlands)	100,0	100,0	Almere
Jippii Internet Services Ltd (Hungary)	100,0	100,0	Budapest
Jippii Internet Services Ltd (Ireland)	100,0	100,0	Dublin
Jippii Italy S.r.l.	100,0	100,0	Milano
Jippii Sweden AB	100,0	0,0	Tukholma
Jippii Iceland ehf.	100,0	100,0	Reykjavik
Jippii Denmark ApS	100,0	100,0	Kööpenhamina
Netinlevy Oy	95,0	95,0	Helsinki
NetNet Ltd (UK)	100,0	100,0	Lontoo
Suomalainen Pelikauppa Peliman Oy	100,0	0,0	Helsinki
Cabinet Internetpalvelut Oy	100,0	5,0	Helsinki
Cabinet Oy - Cabin Ab	100,0	100,0	Helsinki
Wireless Network Services WNS Oy	100,0	99,4	Helsinki
Cabinet GmbH (Germany)	100,0	0,0	Frankfurt
THK-Net Sweden AB	100,0	0,0	Tukholma
THK-Net S.A. (Belgium)	100,0	0,0	Bryssel
Saunalahti AS (Estonia)	100,0	100,0	Tallinna
AS Saunalahti (Latvia)	100,0	100,0	Riika
Helsingin Netti Media Oy	100,0	100,0	Helsinki *
Kuituverkko Kahdeksan Oy	80,0	80,0	Helsinki *
Constellation Internet Limited (UK)	100,0	100,0	Lontoo
Alcom Internetix Ltd (UK)	100,0	0,0	Lontoo
Jippii USA Inc.	100,0	0,0	Wilmington, Delaware
ZAO Saunalahti (Russia)	100,0	0,0	Pietari
Jippii Hong Kong Limited	100,0	100,0	Hongkong
Jippii France SAS	100,0	100,0	Pariisi
Timeline Oy	100,0	0,0	Helsinki *
Jippii Czech Republic S.r.o.	100,0	100,0	Praha
Supertel Oy	99,2	99,2	Helsinki
Supertel Danmark ApS	99,2	0,0	Kööpenhamina
Supertel Sweden AB	99,2	0,0	Malmö
Supertel Eesti Oy	99,2	0,0	Helsinki
Superline Telecommunications Ltd (UK)	99,2	0,0	Lontoo
Helsingin Samtele Oy	50,1	50,1	Helsinki
<b>2.4 Omistusyhteisyritykset, osakkuusyhtykset</b>			
Memecom Oy	45,0	0,0	Helsinki *
Web Development Finland Oy	33,0	0,0	Vantaa *
*) Yhtiöitä ei ole yhdistelty konsernitilinpäätökseen, koska niillä ei ole oleellista vaikutusta konsernin omiin pääomiin.			

	KONSERNI		EMOYHTIÖ	
EUR 1 000	2001	2000	2001	2000
<b>2.5 Vaihto-omaisuus</b>				
Tarvikkeet ja tavarat	315	270	240	212
Keskeneräinen tuotanto	0	987	0	987
<b>Yhteensä</b>	<b>315</b>	<b>1 257</b>	<b>240</b>	<b>1 199</b>
<b>2.6 Saamisten erittely</b>				
<b>PITKÄAIKAISET SAAMISET</b>				
Saamiset muilta				
Muut saamiset	486	50	0	0
Siirtosaamiset	14	0	0	82
<b>Yhteensä</b>	<b>499</b>	<b>50</b>	<b>0</b>	<b>82</b>
<b>PITKÄAIKAISET SAAMISET YHTEENSÄ</b>	<b>499</b>	<b>50</b>	<b>0</b>	<b>82</b>
<b>LYHYTAIKAISET SAAMISET</b>				
Saamiset samaan konserniin kuuluvilta yrityksiltä				
Myyntisaamiset			1 394	2 043
Lainasaamiset			3 846	14 154
Siirtosaamiset			541	419
<b>Yhteensä</b>			<b>5 781</b>	<b>16 616</b>
Saamiset muilta				
Myyntisaamiset	12 483	13 481	8 763	5 095
Lainasaamiset	435	69	387	11
Muut saamiset	1 344	5 587	737	3 873
Siirtosaamiset	1 857	2 407	1 517	686
<b>Yhteensä</b>	<b>16 119</b>	<b>21 544</b>	<b>11 404</b>	<b>9 665</b>
<b>LYHYTAIKAISET SAAMISET YHTEENSÄ</b>	<b>16 119</b>	<b>21 544</b>	<b>17 185</b>	<b>26 281</b>
<b>2.7 Laskennalliset verosaamiset ja -velat</b>				
Laskennallinen verosaaminen vahvistetuista ja tilikauden tappioista	0	1 709		
Laskennallinen verovelka yhdistelytoimenpiteistä	-505	-244		
<b>Taseessa esitetty nettomäärä</b>	<b>-505</b>	<b>1 465</b>		
<b>2.8 Siirtosaamisten olennaiset erät</b>				
Ennakkoon maksetut kulut	209	1 193	168	233
Leasingvuokria	451	0	391	354
Muut	1 197	1 214	958	101
<b>Yhteensä</b>	<b>1 857</b>	<b>2 407</b>	<b>1 517</b>	<b>686</b>
<b>2.9 Oma pääoma</b>				
Osakepääoma 1.1.	3 363	900	3 363	900
Uusmerkinnät	1 164	2 463	1 164	2 463
Osakepääoma 31.12.	4 527	3 363	4 527	3 363
Osakeanti 1.1.	0	0	0	0
Lisäys/vähennys	2 000	0	2 000	0
Osakeanti 31.12.	2 000	0	2 000	0
Ylikurssirahasto 1.1.	26 130	7 522	26 130	7 522
Emissiovoitto	12 272	24 207	12 272	24 207
Kertyneiden tappioiden kattaminen	0	-5 599	0	-5 599
Ylikurssirahasto 31.12.	38 402	26 130	38 402	26 130
Edellisten tilikausien tulos 1.1.	1 270	-4 340	785	-5 599
Katettu ylikurssirahastosta	0	5 599	0	5 599
Muuntoero	-19	-10	0	0
Edellisten tilikausien tulos 31.12.	1 251	1 249	785	0
Tilikauden tulos	-53 002	21	-48 968	785
<b>Oma pääoma yhteensä</b>	<b>-6 822</b>	<b>30 763</b>	<b>-3 254</b>	<b>30 278</b>

EUR 1 000	KONSERNI		EMOYHTIÖ	
	2001	2000	2001	2000
<b>2.10 Voitonjakokelpoiset varat 31.12.</b> Voitonjakokelpoiset varat	0	1 267	0	783
<b>2.11 Pakolliset varaukset</b> Muut pakolliset varaukset	521	0	0	0
Pakollinen varaus liittyy ulkomaan toimintojen saneerauskuuluihin. Varaus on kirjattu liiketoiminnan muihin kuluihin.				
<b>2.12 Pitkäaikainen vieras pääoma</b> Lainat rahoituslaitoksilta	1 907	1 093	1 172	589
Muut pitkäaikaiset velat	3 534	2 295	0	0
<b>Yhteensä</b>	<b>5 441</b>	<b>3 388</b>	<b>1 172</b>	<b>589</b>
Josta korollista	5 441	1 093	1 172	589
<b>2.13 Velat, jotka erääntyvät myöhemmin kuin viiden vuoden kuluttua</b>				
Yhteensä	0	0	0	0
<b>2.14 Lyhytaikainen vieras pääoma</b>				
<b>LYHYTAIKAISET VELAT</b>				
Lainat rahoituslaitoksilta	10 465	11 121	10 223	11 106
Saadut ennakot	2 498	2 257	1 964	1 865
Ostovelat	17 001	7 573	12 091	5 329
Muut velat	10 598	10 664	6 273	6 482
Siirtovelat	9 959	3 100	8 006	1 679
<b>Yhteensä</b>	<b>50 521</b>	<b>34 715</b>	<b>38 557</b>	<b>26 461</b>
Velat samaan konserniin kuuluville yrityksille				
Ostovelat			1 785	559
Siirtovelat			25	1 416
Muut lyhytaikaiset velat			1 361	668
<b>Yhteensä</b>			<b>3 171</b>	<b>2 643</b>
<b>LYHYTAIKAISET VELAT YHTEENSÄ</b>	<b>50 521</b>	<b>34 715</b>	<b>41 728</b>	<b>29 104</b>
Josta korollista	16 186	11 121	13 165	11 106
<b>2.15 Siirtovelkojen olennaiset erät</b>				
Palkka- ja sos.kulujaksotus	1 257	1 904	1 113	1 374
Korkokulut	980	62	929	62
KPNQwest	2 675	0	2 675	0
Takausvastuut	2 395	0	2 395	0
Muut	2 652	1 134	894	243
<b>Yhteensä</b>	<b>9 959</b>	<b>3 100</b>	<b>8 006</b>	<b>1 679</b>

	KONSERNI		EMOYHTIÖ	
EUR 1 000	2001	2000	2001	2000
<b>3.1 Velat, joiden vakuudeksi on annettu yritysikiinnityksiä</b>				
Lainat rahalaitoksilta	11 823	11 016	10 858	11 016
Annetut kiinnitykset	12 952	12 364	12 364	12 364
Muut velat	377	0	377	0
Annetut kiinnitykset	0	0	0	0
<b>Vakuudeksi annetut kiinnitykset yhteensä</b>	<b>12 952</b>	<b>12 364</b>	<b>12 364</b>	<b>12 364</b>
Muiden velkojen vakuutena on jälkipantti rahalaitoslainojen vakuudeksi annettuihin yritysikiinnityksiin.				
<b>Velat, joiden vakuudeksi on annettu talletuksia</b>				
Lainat rahalaitoksilta	535	0	535	0
Pantattujen talletusten arvo kirjanpidossa	57	0	57	0
<b>Vakuudeksi annetut pantit yhteensä</b>	<b>57</b>	<b>0</b>	<b>57</b>	<b>0</b>
<b>3.2 Muut annetut vakuudet</b>				
Pantit	727	641	672	623
<b>3.3 Samaan konserniin kuuluvien yritysten puolesta annetut vakuudet</b>				
Takaukset			525	61
<b>3.4 Leasingsopimuksista maksettavat määrät</b>				
Seuraavalla tilikaudella maksettavat	4 082	6 439	3 254	1 419
Myöhemmin maksettavat	4 139	5 206	3 686	2 878
<b>Yhteensä</b>	<b>8 221</b>	<b>11 645</b>	<b>6 940</b>	<b>4 297</b>
Yrityksen leasingsopimuksiin ei sisälly lunastusvelvoitteita.				
Rahoitusleasingsopimuksin hallintaan saatuja hyödykeitä on merkitty konsernitaseen koneisiin ja kalustoon 8,3 miljoonan euron arvosta. Sopimuksista johtuvaa pitkäaikaista velkaa on merkitty konsernitaseeseen 3,5 miljoonaa euroa ja lyhytaikaista velkaa 2,6 miljoonaa euroa.				
<b>3.5 Muut vastuut</b>				
Yrityksen optioihin ei liity laskennallista sosiaalikuluvastuuta, koska tilinpäätöshetkellä 31.12.2001 optioiden lunastushinta on osakkeen pörssikurssia korkeampi.				
<b>3.6 Riita-asiat</b>				
Helsingin seudun opiskelija-asuntosäätiö (HOAS) on tilikaudella purkanut yksipuolisesti mittavaan verkottamisprojektiin liittyvän yhteistyösopimuksen. Jippii Group Oyj on puolestaan katkaissut maaliskuussa 2002 kyseiseen projektiin liittyvät tietoliikenneyhteydet maksamattomien laskujen vuoksi.				
KPNQwest-yhtiön kanssa on ollut tilikaudella vireillä kansainvälisiä verkkotoimituksia koskeva mittava riita-asia. Asia on sovittu tilinpäätöksen allekirjoittamiseen mennessä.				

# TUNNUSLUVUT

	KONSERNI	KONSERNI	KONSERNI	KONSERNI	EMO
EUR 1 000 (31.12. päättyvä tilikausi)	2001	2000	1999	1998	1997 <sup>1)</sup>
<b>KONSERNIN TALOUDELLISTA KEHITYSTÄ KUVAAVAT TUNNUSLUVUT</b>					
Liikevaihto	87 250	34 656	13 014	7 434	371
Liikevaihdon kasvu, %	151,8	166,3	75,1	1901,9	-
Liiketulos	-47 005	708	-2 039	-2 537	-766
% liikevaihdosta	-53,9	2,0	-15,7	-34,1	-206,2
Tulos ennen satunnaiseriä, varauksia ja veroja	-49 413	467	-2 376	-2 749	-801
% liikevaihdosta	-56,6	1,3	-18,3	-37,0	-215,8
Tulos ennen veroja	-49 820	560	-1 429	-2 749	-801
% liikevaihdosta	-57,1	1,6	-11,0	-37,0	-215,8
Tilikauden tulos	-53 002	21	-791	-2 745	-804
% liikevaihdosta	-60,7	0,1	-6,1	-36,9	-216,5
Oman pääoman tuotto, %	-440,3	-0,3	-106,8	- <sup>2)</sup>	- <sup>2)</sup>
Sijoitetun pääoman tuotto, %	-160,8	3,9	-29,2	- <sup>2)</sup>	- <sup>2)</sup>
Nettovelkaantumisaste (Net Gearing), %	- <sup>4)</sup>	23,1	163,5	- <sup>4)</sup>	- <sup>4)</sup>
Omavaraisuusaste, %	-14,3	46,2	25,2	-16,4	-145,8
Bruttoinvestoinnit taseen pysyviin vastaaviin	20 654	32 408	7 717	5 065	394
% liikevaihdosta	23,7	93,5	59,3	68,1	106,0
Tutkimus- ja kehitysmenot	- <sup>3)</sup>	- <sup>3)</sup>	- <sup>3)</sup>	- <sup>3)</sup>	- <sup>3)</sup>
% liikevaihdosta	- <sup>3)</sup>	- <sup>3)</sup>	- <sup>3)</sup>	- <sup>3)</sup>	- <sup>3)</sup>
Osakkeiden markkina-arvo tilikauden lopussa	25 350 967	227 369 578	N/A	N/A	N/A
<b>OSAKEKOHTAISET TUNNUSLUVUT</b>					
Osakekohtainen tulos	-0,73	0,00	-0,05	-0,08	-0,01
Osakekohtainen tulos, laimennettu	-0,72	0,00	-0,05	-	-
Osakekohtainen oma pääoma	-0,08	0,46	0,08	0,02	-0,01
Osakekohtainen oma pääoma, laimennettu	-0,07	0,45	0,07	-	-
Osinko/osake, euroa	0,00	0,00	0,00	0,00	0,00
Osakkeiden osakeantikorjattu lukumäärä tilikauden lopussa	90 539 168	67 269 106	53 541 360	35 051 580	68 000 834
Osakkeiden osakeantikorjatun lukumäärän painotettu keskiarvo tilikauden aikana	72 688 712	62 803 518	45 297 643	35 051 580	-
Osakkeiden osakeantikorjattu lukumäärä tilikauden lopussa (laimennettu)	91 229 068	68 974 343	54 541 360	-	-
Osakkeiden osakeantikorjatun lukumäärän painotettu keskiarvo tilikauden aikana (laimennettu)	73 715 254	64 468 685	46 297 643	-	-
Osakeantikorjattu tilikauden viimeinen kaupankäyntikurssi	0,28	3,38	N/A	N/A	N/A
<sup>1)</sup> Vuoden 1997 tunnusluvut ovat emoyhtiön lukuja tilikaudelta 21.8.1996–31.12.1997. Lukuja ei ole muutettu vastaamaan 12 kk:n toimintaa. <sup>2)</sup> Oman pääoman tuottoa ja sijoitetun pääoman tuottoa ei ole esitetty, koska tunnusluvun osoittaja ja nimittäjä ovat negatiiviset. <sup>3)</sup> Tutkimus- ja tuotekehitysmenoja ei ole esitetty, koska niitä ei ole seurattu erikseen kirjanpidossa. <sup>4)</sup> Nettovelkaantumisastetta ei ole esitetty, koska oma pääoma on ollut negatiivinen.					



# TUNNUSLUKUJEN LASKENTAKAAVAT

## Oman pääoman tuotto, % (ROE)

Tulos ennen satunnaisia eriä - verot x 100

Oma pääoma + vähemmistöosuus (keskimäärin)

## Sijoitetun pääoman tuotto, % (ROI)

Tulos ennen satunnaisia eriä +

korke- ja muut rahoituskulut x 100

Taseen loppusumma -

korottomat velat (keskimäärin)

## Omavaraisuusaste, %

Oma pääoma + vähemmistöosuus x 100

Taseen loppusumma - saadut ennakot

## Nettovelkaisuusaste, %

Korollinen vieras pääoma -

rahat ja pankkisaamiset ja rahoitusarvopaperit x 100

Oma pääoma + vähemmistöosuus

## Osakekohtainen tulos (EPS), laimennettu

Tulos ennen satunnaisia eriä +/-

vähemmistöosuus tilikauden tuloksesta - verot

Osakkeiden osakeantikorjattu keskimääräinen

lukumäärä (laimennettu)

## Osakekohtainen oma pääoma, laimennettu

Oma pääoma

Osakkeiden osakeantikorjattu lukumäärä

tilinpäätöspäivänä (laimennettu)

## Osakekohtainen osinko, laimennettu

Tilikaudelta jaettu osinko

Osakkeiden osakeantikorjattu lukumäärä

tilinpäätöspäivänä (laimennettu)

## Osakekohtainen tulos (EPS)

Tulos ennen satunnaisia eriä +/-

vähemmistöosuus tilikauden tuloksesta - verot

Osakkeiden osakeantikorjattu keskimääräinen

lukumäärä

## Osakekohtainen oma pääoma

Oma pääoma

Osakkeiden osakeantikorjattu lukumäärä

tilinpäätöspäivänä

## Osakekohtainen osinko

Tilikaudelta jaettu osinko

Osakkeiden osakeantikorjattu lukumäärä

tilinpäätöspäivänä

## Osinko/tulos, %

Osinko/osake x 100

Tulos/osake

# OSAKKEET JA OSAKKEENOMISTAJAT

## Osakkeet ja osakepääoma

Jippii Group Oyj:llä on yksi osakesarja. Osakkeilla ei ole nimellisarvoa, osakkeen kirjanpidollinen vasta-arvo on 5 senttiä. Yhtiön osakkeet on liitetty arvo-osuusjärjestelmään. Tilikauden päättyessä yhtiön rekisteröity osakepääoma oli 4 526 958,40 euroa jakautuen 90 539 168 osakkeeseen.

Tilikauden aikana ja välittömästi sen jälkeen Yhtiön osakepääomaa on korotettu seuraavasti:

- Yhtiön hallitus päätti 16.1.2001 korottaa Supertel Oy:n hankintaan liittyen Yhtiön osakepääomaa 28 059,00 eurolla eli 561 180 osakkeella.
- Yhtiön hallitus päätti 15.2.2001 korottaa Supertel Oy:n vähemmistöosakkeiden lunastukseen liittyen Yhtiön osakepääomaa 364,65 eurolla eli 7 293 osakkeella. Lisäksi Yhtiön hallitus päätti 15.2.2001 Yhtiön osakepääoman korottamisesta 1 068,20 eurolla eli 21 364 osakkeella englantilaisen Webleicester Limited -nimisen yhtiön hankintaan liittyen.
- Yhtiön hallitus päätti 11.4.2001 korottaa Yhtiön osakepääomaa 5 219,55 eurolla eli 104 391 osakkeella Helsingin Samtele Oy:n osake-enemmistön hankintaan liittyen.
- Yhtiön hallitus päätti 28.5.2001 korottaa Yhtiön osakepääomaa 1 875,00 eurolla eli 37 500 osakkeella Weblin NWF Oy:n liiketoimintojen hankintaan liittyen.
- Ylimääräinen yhtiökokous päätti 28.9.2001 korottaa Yhtiön osakepääomaa 1 096 876,70 eurolla eli 21 937 534 osakkeella.
- Jippii Group Oyj:n vuoden 1999 ja 2000 optio-oikeuksilla merkittiin vuoden 2001 aikana yhteensä 600 800 osaketta, jotka otettiin kaupankäynnin kohteeksi.

- Marraskuussa 2001 Yhtiön hallitus päätti ottaa kahden miljoonan euron määräisen vaihtovelkakirjalainan, joka suunnattiin sveitsiläisen Moncheur & Cie SA -nimisen omaisuushoitoyhtiön merkittäväksi. Laina-aika oli 21.11.2001–21.11.2003. Vaihtovelkakirjalaina vaihdettiin 3 921 570 kappaleeksi uusia Jippii Group Oyj:n osakkeita. Merkintä rekisteröitiin kaupparekisteriin 16.1.2002.

Tilikauden päättyessä Yhtiön hallituksella oli käyttämättä yhtiökokouksen 6.6.2001 myöntämää antivaltuutusta yhteensä 332 144,50 euroa, joka kumottiin käyttämättä olleelta osaltaan ylimääräisessä yhtiökokouksessa 15.1.2002.

Kertomusvuoden päättyessä Yhtiön hallituksella ei ollut voimassaolevaa valtuutusta omien osakkeiden ostoon.

Osakkeen keskinoteeraus vuonna 2001 oli 1,19 euroa. Ylin kurssi oli 3,95 euroa ja alin 0,20 euroa. Vuoden aikana osakevaihto oli 56 774 324 kpl.

## Optio-ohjelmat

Yhtiöllä on optio-ohjelmia osana johdon ja henkilökunnan kannustusjärjestelmää.

Henkilöstölle suunnatun vuoden 1999 optio-ohjelman optioilla voidaan merkitä 1 000 000 osaketta noin 0,45 euron (2,70 markan) kappalehintaan ajalla 1.6.2001–31.5.2003. Ohjelmasta on 31.12.2001 mennessä merkitty 975 000 optiota. Optio-ohjelman merkintäajan alkamisen jälkeen optio-ohjelman optio-oikeuksilla on merkitty yhteensä 175 800 kappaletta osakkeita, joten optio-oikeuksia on jäljellä 799 200 kappaletta.

Henkilöstölle suunnatun vuoden 2000 optio-ohjelman optioilla voidaan merkitä 410 000 osaketta noin 1,01 euron (6,00 markan) kappalehintaan ajalla 1.6.2001–31.5.2003. Ohjelmasta on 31.12.2001

mennessä merkitty 365 000 optiota. Optio-ohjelman merkintäajan alkamisen jälkeen optio-ohjelman optio-oikeuksilla on merkitty yhteensä 25 000 kappaletta osakkeita, joten optio-oikeuksia on jäljellä 340 000 kappaletta.

Henkilöstölle suunnatun vuoden 2001 optio-ohjelman optioilla voidaan merkitä 370 000 osaketta 4,50 euron kappalehintaan. Merkintäaika on porrastettu siten, että 40 % osakkeista voidaan merkitä ajalla 1.6.2002–31.5.2003, 30 % ajalla 1.6.2003–31.5.2004 ja 30 % ajalla 1.6.2004–31.5.2005. Ohjelmasta on 31.12.2001 mennessä merkitty 182 000 optiota.

Yhtiön hallitukselle suunnatun vuoden 1999 optio-ohjelman optioilla voidaan merkitä 650 000 osaketta noin 0,50 euron (3,00 markan) kappalehintaan ajalla 1.6.2001–31.5.2003. Optio-ohjelman optiot on merkitty kokonaisuudessaan 31.12.2001 mennessä. Optio-ohjelman merkintäajan alkamisen jälkeen optio-ohjelman optio-oikeuksilla on merkitty yhteensä 400 000 kappaletta osakkeita, joten optio-oikeuksia on jäljellä 250 000 kappaletta.

Yhtiön varsinainen yhtiökokous 6.6.2001 päätti optio-oikeuksien antamisesta Yhtiön hallituksen jäsenille ja ylimmälle johdolle. Optio-ohjelman mukaisia optioita ei merkitty merkintäaikana, ja optio-ohjelma raukesi.

Kaikkien jäljellä olevien optio-oikeuksien perusteella osakepääomaa voidaan korottaa yhteensä enintään 78 560,00 eurolla vastaten 1 571 200 osaketta.

#### Johdon osakeomistukset

Jippii Group Oyj:n hallituksen jäsenet ja toimitusjohtaja sekä heidän määräysvallassaan olevat yhteisöt omistivat 21.3.2002 yhteensä 1 998 000 miljoonaa osaketta eli 2,21 % Yhtiön osakkeista.

#### Suurimmat osakkeenomistajat 31.12.2001

Osakas	Osakemäärä, kpl	Osuus, %
1. Auratum International S.A.	20 793 540	22,97
2. Tietoklusteri Oy	8 940 292	9,87
3. Turun Puhelin Oy	6 240 042	6,89
4. Ajanta Oy	6 226 320	6,88
5. Oy Herttäessä Ab	3 473 982	3,84
6. PSS-Trade Ltd Oy	2 908 832	3,21
7. Salmivuori Ari	2 799 640	3,09
8. Keskinäinen Eläkevakuutusyhtiö Varmia-Sampo	2 290 000	2,53
9. Rausanne Oy *)	1 998 000	2,21
10. Hemmi Anne	1 696 920	1,87
11. Aura Capital Oy	1 221 444	1,35
12. Neuvo Niilo	1 051 606	1,16
13. Royal Skandia Life Assurance Ltd	1 003 666	1,11
14. Rytsölä Jaakko	901 496	1,00
15. Risni-Yhtiö Oy	897 258	0,99
16. Moncheur & Cie SA	672 732	0,74
17. Keinänen Kai	649 102	0,72
18. Toivo Anssi	529 394	0,58
19. Helin Arto	525 342	0,58
20. Manninen Mika	462 074	0,51
Hallintarekisteröidyt osakkeet		
Nordea Pankki Suomi Oy	1 937 852	2,14
D. Carnegie AB, Finland filiaal	466 500	0,52
Muut	21 825	0,02
Muut osakkaat yhteensä	22 831 309	25,22
<b>Yhteensä</b>	<b>90 539 168</b>	<b>100,00</b>

\*) Hallituksen jäsen Rauno Puolimatka omistaa 100 % yhtiöstä Rausanne Oy, joka on kymmenen suurimman osakkeenomistajan joukossa.

#### Osakkeenomistajat ryhmittäin 31.12.2001

Ryhmä	Osakemäärä, kpl	Osuus, %
Yksityiset yritykset	34 811 318	38,45
Julkiset yritykset		
Rahoitus- ja vakuutuslaitokset	2 660 598	2,94
Julkisyhteisöt	2 392 000	2,64
Voittoa tavoittelemattomat yhteisöt	191 180	0,21
Kotitaloudet	27 931 488	30,85
Ulkomaat	22 552 584	24,91
yhteistilillä	0	0,00
<b>Yhteensä</b>	<b>90 539 168</b>	<b>100,00</b>

### Osakkeenomistuksen jakautuminen suuruusluokittain 31.12.2001

Osakkeita, kpl	Osakkaiden lukumäärä	Osuus osakkaista, %	Osakemäärä, kpl	Osuus, %
1-100	1 251	5,28	90 408	0,10
101-500	18 055	76,24	3 535 010	3,90
501-1 000	1 734	7,32	1 432 500	1,58
1 001-10 000	2 377	10,04	7 626 638	8,42
10 001-100 000	227	0,96	5 433 804	6,00
100 001-1 000 000	25	0,11	9 838 672	10,87
yli 1 000 000	14	0,06	62 582 136	69,12
Yhteistilillä			0	0,00
Arvo-osuusrekisterin selvityslistalla			0	
<b>Yhteensä</b>			<b>90 539 168</b>	<b>100,00</b>
Joista hallintarekisteröidyt osakkeet			2 426 177	2,68

### Osakekurssi



Ohessa oleva kaavio kuvaa Jippii Group Oyj:n osakkeen kurssikehitystä vuosina 2000-2001. Kuvassa on käytetty kuukauden keskimurssia HEX:n tilaston mukaan. Kurssit ennen rahastoantia 16.10.2000 on jaettu kahdella, jotta ne olisivat vertailukelpoisia annin jälkeisten kurssien kanssa.

# VOITONJAKOEHDOTUS

Hallitus ehdottaa, ettei osinkoa jaeta ja että tilikauden tappio siirretään edellisten tilikausien tulostilille.

Helsingissä 21. päivänä maaliskuuta 2002

Pekka Vennamo  
puheenjohtaja

Matti Hietala

Thomas Hoyer

Esa Kerttula

Lasse Kurkilahti

Rauno Puolimatka

Matti Vikkula  
toimitusjohtaja

## TILINTARKASTUSKERTOMUS

### Jippii Group Oyj:n osakkeenomistajille

Olemme tarkastaneet Jippii Group Oyj:n kirjanpidon, tilinpäätöksen ja hallinnon tilikaudelta 1.1.–31.12.2001. Hallituksen ja toimitusjohtajan laatima tilinpäätös sisältää toimintakertomuksen sekä konsernin ja emoyhtiön tuloslaskelman, taseen ja liitetiedot. Suorittamamme tarkastuksen perusteella annamme lausunnon tilinpäätöksestä ja hallinnosta.

Tilintarkastus on suoritettu hyvän tilintarkastustavan mukaisesti. Kirjanpitoa sekä tilinpäätöksen laatimisperiaatteita, sisältöä ja esittämistapaa on tällöin tarkastettu riittävässä laajuudessa sen toteamiseksi, ettei tilinpäätös sisällä olennaisia virheitä tai puutteita. Hallinnon tarkastuksessa on selvitetty hallituksen jäsenten sekä toimitusjohtajan toiminnan lainmukaisuutta osakeyhtiölain säännösten perusteella.

Lausuntonamme esitämme, että tilinpäätös on laadittu kirjanpitolain sekä tilinpäätöksen laatimista

koskevien muiden säännösten ja määräysten mukaisesti. Tilinpäätös antaa kirjanpitolaissa tarkoitetulla tavalla oikeat ja riittävät tiedot konsernin sekä emoyhtiön toiminnan tuloksesta ja taloudellisesta asemasta. Tilinpäätös konsernitilinpäätöksineen voidaan vahvistaa sekä vastuuvapaus myöntää emoyhtiön hallituksen jäsenille sekä toimitusjohtajalle tarkastamaltamme tilikaudelta. Hallituksen esitys tuloksen käsittelystä on osakeyhtiölain mukainen.

Helsingissä 12. päivänä huhtikuuta 2002

PricewaterhouseCoopers Oy  
KHT-yhteisö

Kari Miettinen  
KHT

# HALLITUS



## **Esa Kerttula**

hallituksen jäsen,  
toimitusjohtaja ja perustaja,  
Prof-Tel Oy Ltd  
professori, Lappeenrannan  
teknillinen korkeakoulu

## **Rauno Puolimatka**

hallituksen jäsen,  
toimitusjohtaja,  
Rausanne Group

## **Matti Hietala**

hallituksen jäsen,  
Associated Partner,  
Helmet Business Mentors Oy

## **Thomas Hoyer**

hallituksen jäsen,  
johtoryhmän jäsen,  
Mach HiTECH AG

## **Pekka Vennamo**

hallituksen puheenjohtaja,  
toimitusjohtaja ja hallituksen puheenjohtaja,  
Sijoitus Oy

## **Lasse Kurkilahti**

hallituksen jäsen,  
toimitusjohtaja,  
Elcoteq Network Oyj

# JOHTORYHMÄ



**Harri Johannesdahl**  
johtaja, Jippii Finland

**Matti Vikkula**  
toimitusjohtaja

**Hannu Hakkarainen**  
vt. talousjohtaja

**Kimmo Hellgrén**  
johtaja, Mobiiliviihde

**Kari Kivelä**  
varatoimitusjohtaja, COO

**Panu Lehti**  
tekninen johtaja

# TOIMIPAIKAT

## SUOMI

Jippii Group Oyj  
Annankatu 44 A  
00100 Helsinki  
Puh. (09) 4243 0001  
Fax (09) 4243 0829  
etunimi.sukunimi@jippiigroup.com  
info@jippiigroup.com  
www.jippiigroup.fi

## ISO-BRITANNIA

Jippii Group UK  
221 Marsh Wall  
London E14 9FH  
ENGLAND  
info@jippiigroup.co.uk  
Puh. +44 20 7982 7777  
Fax +44 20 7982 7700

## BELGIA

Jippii Internet Services SA  
Rue du Finistère 4/8  
1000 Brussels  
BELGIUM  
Puh. +32 2 217 0000  
Fax +32 2 217 1000

## VIRO

Jippii Group Estonia  
Laki 6  
10621 Tallinn  
ESTONIA  
Puh. +372 656 0990  
Fax +372 656 0994

## HOLLANTI

Jippii Netherlands B.V.  
Nieuwezijds Voorburgwal 21  
(4th floor)  
1012 RC Amsterdam  
NETHERLANDS  
Puh. +31 20 344 9210  
Fax +31 20 344 9216

## NORJA

Jippii Norway AS  
Kronprinsens gate 1  
Postboks 1638 Vika  
0119 Oslo  
NORWAY  
Puh. +47 24 13 38 70  
Fax +47 24 13 38 80

## ESPANJA

Jippii Spain S.L.  
Plaza de Colon 2, Torre 1,  
Planta 11-B  
Madrid 28046  
SPAIN  
Puh. +34 91 700 4780  
Fax +34 91 700 4786

## SVEITSI

Jippii Schweiz AG  
Bahnhofstraße 10  
9001 St. Gallen  
SWITZERLAND  
Puh. +41 71 228 70 70  
Fax +41 71 228 70 76

## MUUT TOIMIPAIKAT SUOMESSA:

### Tampere

Hermiankatu 3 A, 3. krs  
33720 Tampere  
Puh. (03) 4102 4134  
Fax (03) 4102 4155

### Turku

Ruukinkatu 2-4  
20540 Turku  
Puh. (02) 4802 7200  
Fax (02) 4802 7210

### Joensuu

Siltakatu 20  
80100 Joensuu  
Puh. (013) 743 045  
Fax (013) 743 991

### Kuopio

Mikroteknia, Mikrokatu 1  
PL 1188  
70211 Kuopio  
Puh. (017) 4412 600  
Fax (017) 4412 611

