




Keskinäinen Vakuutusyhtiö Kaleva



Vuosikertomus 2001



Sisältö



Henkivakuutus Sampo-Varma-ryhmässä	2
Avaintietoja Sammon henkivakuutuksesta	3
Toimitusjohtajan katsaus	4–5
Tilinpäätös	
Toimintakertomus 1.1.–31.12.2001	6–11
Konsernituloslaskelma	12–13
Konsernitase	14–15
Emoyhtiön tuloslaskelma	16–17
Emoyhtiön tase	18–19
Rahoituslaskelma	20
Liitetiedot	21–35
Tilinpäätöksen laadintaperiaatteet	
1. Vakuutusmaksutulo	
2. Maksetut korvaukset	
3. Lisäedut	
4. Liikekulut toiminnoittain	
5. Sijoitustoiminnan nettotuoton erittely	
6. Emoyhtiön sijoitusten käypä arvo ja arvostusero	
7. Konsernin/Emoyhtiön osakkeet ja osuudet	
8. Konsernin oman pääoman muutoslaskelma	
9. Takuupääoman jaottelu	
10. Vastuut	
11. Emoyhtiön tunnusluvut	
Tilintarkastuskertomus	36
Hallintoneuvoston lausunto	
Hallintoneuvosto	37
Hallitus	38
Tilintarkastajat	
Luottamusmiehet	39
Kalevan takuupääoman omistajat	

Keskinäisen Vakuutusyhtiön Kalevan virallinen tilinpäätös on nähtävissä yhtiön pääkonttorissa, Bulevardi 56, Helsinki.

Vuosikertomus on luettavissa ja tulostettavissa Internet-osoitteessa
www.sampo.fi/vuosikertomus

Henkivakuutus Sampo-Varma-ryhmässä

Sampo-Varma-ryhmän kotimaisesta henkivakuutusliikkeestä vastaavat Vakuutusosakeyhtiö Henki-Sampo ja Keskinäinen Vakuutusyhtiö Kaleva. Yhtiöillä on vastuullaan yhteensä yli 800 000 suomalaisen vapaaehtoinen henki- tai eläkevakuutusturva sekä lähes 30 prosenttia alan yhteenlasketuista noin 110 miljardin markan vakuutussäästöistä.

Henkivakuutusten rooli säästämisen ja sijoitustuotteena on olennainen osa Sampo-konsernin strategiaa. Tärkeällä kasvualueella tarjotaan kattavia kokonaispalveluja varallisuuden kasvattamiseen ja tulevaisuuteen varautumiseen. Näistä palveluista niin henkilöasiakkaille, yrityksille kuin yhteisöille vastaa Sampo Oyj:n tytäryhtiö Henki-Sampo. Yhtiön menestyksestä saavat Sampo-omistuksensa kautta osansa Kaleva ja työeläkevakuutusyhtiö Varma-Sampo.

Kaleva keskittyy kiinteässä yhteistyössä konsernin vahinkovakuutusyhtiöiden ja Varma-Sammon kanssa myymään uusia

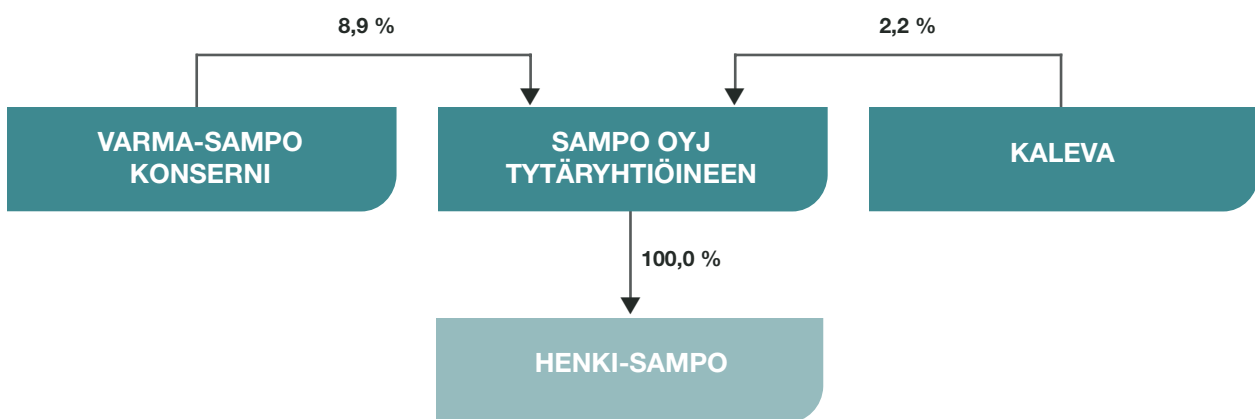
ryhmähenkivakuutuksia toimihenkilö- ja palkansaajajärjestöjen jäsenille. Lisäksi Kaleva hoitaa ennen vuotta 1997 otettuja yksilöllisiä henkivakuutuksia, joihin useimpiin voi maksaa lisämaksuja, myös sijoitusmielessä. Keskinäisenä yhtiönä Kaleva ei kuulu Sampo-konserniin.

Henkivakuutuspalvelujen pääasiallisia jakeluteitä ovat Sammon laaja, noin 150 konttorin palveluverkosto sekä yritysasiakkaiden alueellinen henkivakuutuksen myyntiorganisaatio. Työeläkeyhtiö Varma-Sammon yhteyspäälliköillä on merkittävä rooli yritysten lisäeläkeratkaisujen myynnissä. Vaativimmat yritysten ja yhteisöjen vakuutusratkaisut hoidetaan omassa asiantuntijaorganisaatiossa Henki-Sammon pääkonttorissa. Meklareiden ja muiden vakuutuksenvälittäjien merkitys on selkeästi kasvamassa sekä yritysten että henkilöasiakkaiden segmenteissä.

Pankki- ja vakuutusasiakkaiden käytävissä ovat monipuoliset Internet-, puhelin- ja mobiilipalvelut. Niiden kaut-

ta voi turvallisesti palveluavaimilla aloittaa myös vakuutussäästämisen silloin kun se itselle parhaiten sopii.

Verkon välityksellä voi osoitteessa www.sampo.fi myös tehdä vakuutuksiin liittyviä muutoksia ja saada korvausasian viereille ja rahat nopeasti pankkitilille niin tapaturma- sairauskulu- ja matkustajavakuutuksissa kuin vahinkovakuutuksissa. Osalla yhteistyöjärjestöjä on Internet-yhteys Kalevan Ryhmäsampo-vakuutukseen sekä muihin järjestön ja Sammon sopimiin jäsenetuihin.



(omistukset 28.2.2002)

Avaintietoja

AVAINTIETOJA SAMMON HENKIVAKUUTUKSESTA

Mmk	Kaleva		Henki-Sampo	
	2001	2000	2001	2000*
Vakuutusmaksutulo (omalla vastuulla)	643	749	4 439	4 549
Sijoitustoiminnan nettotuotot	508	1 628	1 472	3 125
Maksetut korvaukset (omalla vastuulla)	-789	-802	-2 370	-1 742
Vastuuelan muutos ennen lisäetuja ja tasoitusmäärän muutosta	50	-49	-2 658	-3 150
Liikekulut	-46	-45	-243	-225
Vakuutustekninen tulos ennen lisäetuja ja tasoitusmäärän muutosta	366	1 481	616	2 554
Muut tuotot ja kulut	0	0	-13	-37
Liikevoitto	366	1 481	603	2 516
Tasoitusmäärän muutos	-23	8	-7	-1
Lisäedut	-337	-612	-174	-1 137
Voitto ennen satunnaisia eriä, varauksia ja veroja	7	877	422	1 378
Liikekustannussuhde %	70	69	109	106
Henkilöstö keskimäärin	29	30	268	272
Vakuutustekninen vastuuelka (omalla vastuulla)	6 132	5 823	26 374	25 285
Taseen loppusumma	7 061	6 809	30 553	28 471
Arvostuserot	948	1 575	2 186	3 406
Toimintapääoma	1 837	2 479	3 797	5 068
Toimintapääoma-aste, %	556	782	338	496
Vakavaraisuuspääoma	1 939	2 559	3 873	5 138
Vakavaraisuuspääoma prosentteina vastuuelasta, josta on vähennetty tasoitusmäärä ja 75 % sijoitussidonnaisten vakuutusten vastuuelasta	32,2	44,6	14,5	21,4

Henki-Sampo ja Leonia Henkivakuutus yhdessä *)

Toimitusjohtajan katsaus



Pysähtymisen aika

Maaikman talouden elpyminen antoi odottaa itseään vuoden 2001 ensimmäisellä puoliskolla, ja sijoittajien odotuksia kuvaavat pörssikurssit sahasivat levottomina suuntaa hakien trendin ollessa laskeva. Viimeinenkin optimisismi häipyi markkinoilta syyskuun 11. päivänä Yhdysvaltoihin kohdistuneiden terrori-iskujen seurauksena. Koko maailma tuntui pysähtyvän, ja huomion keskipisteenä olivat savuavat rauniot New Yorkissa ja Washingtonissa tuhansine kuolonuhreineen.

Syyskuun murheelliset tapahtumat merkitsivät monien mielestä yhden ajanjakson päättymistä ja toisen, mahdollisesti entistä myönteisemmän alkamista. Rintamalinjat muodostettiin nopeasti uudelleen, ja suhtautuminen terrorismiin korvasi ainakin hetkellisesti toisen maailmansodan jälkeen syntyneen, suurelta osin rapautuneen vastakkainasettelun.

Vakuutus- ja finanssitoimialalla terrori-

iskujen jäljet näkyvät pitkään. World Trade Centerin pilvenpiirtäjissä toimi huomattava määrä tunnettuja kansainvälisiä finanssialan yhtiöitä, joiden toipuminen satojen ja tuhansien toimihenkilöiden kuolemasta edes kohtuullisesti vie aikansa. Ihmisuhrien ja aineellisten vahinkojen korvaaminen horjuttaa myös monien WTC:n vakuuttajien taloutta, sillä korvausmäärät nousevat varovaisinkin arvion mukaan yli 30 miljardin dollarin.

New Yorkin tapahtumien seurauksena kaikki merkittävät henkijälleenvakuuttajat ovat sulkeneet varsinaiset terrori-iskut kategorisesti jälleenvakuutusuojan ulkopuolelle. Myös tavanomaisille katastrofeille jälleenvakuutuksen saaminen on osoittautunut varsin haasteelliseksi tehtäväksi. Esimerkkinä tyyppillisestä suomalaisesta katastrofiksi luokiteltavasta tapahtumasta voidaan mainita pikkubussiturma, jossa menehtyy vähintään kolme saman yrityksen avainhenkilöä. Ensivakuuttajien

riski on siis ainakin väliaikaisesti kasvanut, sillä asiakkaiden vakuutusturvaan ei ole tehty eikä olla tekemässä muutoksia.

Kotimaisessa henkivakuutuksessa vuosi 2001 merkitsi suvantovaihetta monen ripeän kasvuvuoden jälkeen. Alan yhteenlaskettu maksutulo jäi hieman alle 19 miljardin markan eli reilut 17 prosenttia vuoden 2000 ennätyksestä. Erityisesti kertamaksuluonteisten säästövakuutusten suosio väheni, ja osakemarkkinoiden epävarmuus lähes tyrehtytti sijoitussidonaisten vaihtoehtojen myynnin.

Kotitalouksien vakuutussäästöt nousivat 70 miljardiin markkaan, vaikka maksutulo kääntyi laskuun. Kun varsinkin osakesijoitusten markkina-arvo aleni voimakkaasti, nousi vakuutussäästämisen osuus kotitalouksien finanssivarallisuudesta 15 prosenttiin. Henkivakuutussäästöjen kokonaismäärä oli vuoden 2001 päättyessä 110 miljardia markkaa yritysten ottamat vakuutukset mukaan lukien.

Suomalaisten henkivakuutusyhtiöiden vakavaraisuus säilyi osakekursien laskusta huolimatta pääosin tyydyttävänä. Osakkeisiin eniten sijoittaneet yhtiöt menettivät luonnollisesti myös eniten vakavaraisuuspääomaa arvostuserojen pienentyessä. Toisaalta samat yhtiöt ovat aikaisempina vuosina kerryttäneet keskimääräistä suuremmalla osakepainollaan taseisiinsa merkittäviä vakavaraisuuspuskureita. Kaleva kuuluu ilman muuta tähän ykkössarjaan.

Paluu arkeen

Vuosi 2001 merkitsi Kalevan toiminnassa paluuta normaaliin päiväjärjestykseen. Vuoden 2000 sijoitustoiminnan huipputuotot toki vielä lämmittivät mieltä ja antoivat vahvan suojakilven kertomusvuoden koettelemuksiin. Julkaistujen tietojen mukaan Kalevan vakavaraisuus oli varsinaisten henkivakuutusyhtiöiden paras syyskuun lopussa, vuoden 2001 synkimmässä kohdassa. Vuoden viimei-

sellä neljänneksellä tilanne vakavaraisuuslistan kärjessä lienee säilynyt ennallaan.

Kertomusvuoden aikana Kalevan sijoituskannan riskiä pienennettiin myymällä osakkeita ja lisäämällä korkosijoituksia. Työ jatkuu alkaneen vuoden 2002 puolella maltillisesti edeten. Kalevakaan ei välttynyt pörssikurssien laskulta ja osa niistä oli myös tulosvaikutteisia. On perusteltua uskoa, että merkittävä osa arvonalennuksista palautuu, kun taloudellisen kasvun käynnistyessä osakekurssit kääntyvät taas nousuun. Osakkeiden myymiseen tappiolla turvauduttiin ja turvaudutaan vain poikkeustapauksissa.

Kalevan sijoitustoiminnan nettotuotot olivat runsaat 500 miljoonaa markkaa. Tuotoilla katettiin ensisijaisesti vastuuvelan laskuperustekorko, mutta niistä riitti myös ylimääräistä jaettavaa vakuutusentottajille. Kaikille vakuutusäästölle annettiin vuodelta 2001 kolmen prosentin asiakashyvitys. Perustekorko mukaan lukien kokonaisuhyvitys oli siten 7,5 prosenttia, mitä vallinneessa markkina-tilanteessa voidaan pitää varsin korkeana. Myös tulevien vuosien hyvityksiä varten tehtiin lisävaraus.

Uusia päättäjiä

Vuosi 2001 oli taas vaalivuosi. Puolet eli 15 Kalevan luottamusmiehistä oli erovuorossa vuoden 2001 päättyessä. Kertomusvuoden marraskuussa pidetyissä postivaaleissa erovuoroisten tilalle edustajistoon valittiin seitsemän ensikertalaista kahdeksan erovuoroisen uudistaessa mandaattinsa. Valittujen luottamusmiesten toimikausi on kahdeksan vuotta.

Vakuutusentottajien aktiivisuus oli vaaleissa jälleen kiitettävä ja lähes 50 000 osakasta palautti äänestyslipun. Äänestysprosentiksi muodostui siten 17,7, joka on varsin hyvä tämänyyppisissä osuuskuntien tai vastaavien vaaleissa. Erityisen ilahduttavaa yhtiön johdon kannalta oli vaalimateriaalin mukana lähetetyn kielteisen tai suorastaan epäasiallisen palaut-

teen vähäisyys. Osaltaan tähän lienee vaikuttanut se, että ehdokkaista oli saatavilla taustatietoja Kalevan vaalien internet-sivuilla.

Kiitän kaikkia Kalevan asiakkaita yhtiötä kohtaan vuonna 2001 osoitetusta luottamuksesta. Samalla kiitän myös kaikkia toimihenkilöitä ja asiamiehiä, jotka ovat monin tavoin osallistuneet asiakaskuntamme palvelemiseen niin varsinaisissa vakuutusasioissa kuin myös luottamusmiesten vaalien yhteydessä.

Helsinki, huhtikuussa 2002

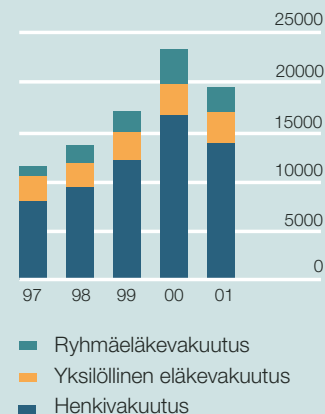
Matti Rantanen

P.S.

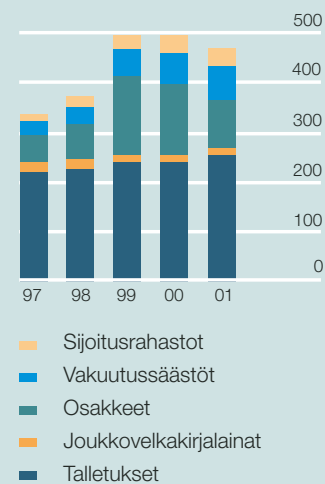
Kuten tarkkaavaiset lukijat havaitsevat, tekstissä käytetään edelleen perinteistä rahayksikköä, Suomen markkaa, joka oli myös tilinpäätöksen virallinen valuutta. Eräissä liitetiedoissa luvut on esitetty sekä euroina että markkoina.

Kaikki asiakastulosteet euroistettiin viimeistään helmikuun loppuun mennessä. Sen sijaan vielä tuhansilla asiakkailla on vakuutuskirjoja, joihin vakuutussummat on kirjattu vuoden 1963 rahauudistusta edeltävinä vanhoina markkoina. Atk-järjestelmiin näillekin vakuutuksille on muutettu euromääräinen vasta-arvo.

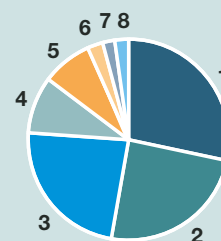
Henkivakuutusyhtiöiden ensivakuutuksen maksutulo Suomessa, Mmk



Kotitalouksien rahoitusvarat 1997–2001, Mrd. mk



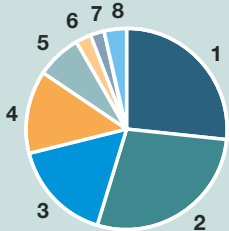
Suomalaisten vakuutusäästöt 31.12.2001 Yhteensä 110 miljardia markkaa



- 1 Sampo, 28,4 % (Henki-Sampo, 24,1 % + Kaleva, 4,3 %)
- 2 Nordea, 24,3 %
- 3 Suomi, 23,4 %
- 4 Tapiola, 9,2 %
- 5 Aurum, 8,0 %
- 6 Veritas, Liv-Alandia, 2,3 %
- 7 Henki-Fennia, 2,0 %
- 8 Ulkomaiset yhtiöt, 2,4 %

Keskinäisen Vakuutusyhtiön Kalevan toimintakertomus 2001

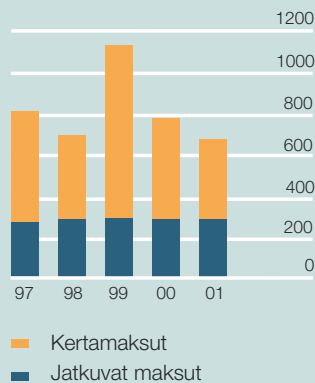
Henkivakuutuksen markkinaosuudet, %



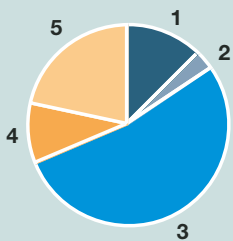
(Ensivakuutuksen maksutulo yhteensä 18,9 Mrd. mk)

- 1 Sampo, 26,7 %
(Henki-Sampo, 23,1 % + Kaleva, 3,6 %)
- 2 Nordea, 28,1 %
- 3 Suomi, 16,2 %
- 4 Aurum, 13,4 %
- 5 Tapiola, 7,3 %
- 6 Veritas, Liv-Alandia, 2,3 %
- 7 Henki-Fennia, 2,2 %
- 8 Ulkomaiset yhtiöt, 3,8 %

Kalevan maksutulo, Mmk



Kalevan maksutulo asiakkaittain 673,6 Mmk



Yksityisasiakkaat, 463,7 Mmk

- 1 Ryhmäsampo, 12,3 %
- 2 Muu ryhmävakuutus, 3,1 %
- 3 Yksilöllinen henkivakuutus, 53,6 %

Yrittäjäasiakkaat, 209,9 Mmk

- 4 Työntekijäin ryhmähenkivakuutus, 9,2 %
- 5 Yksilöllinen henkivakuutus, 22,0 %

Alan kehitys

Henkivakuutusmarkkinoiden kasvu hidastui vuonna 2001 ja maksutulo kääntyi laskuun 17 prosentilla. Ennakkoarvioiden mukaan yhtiöiden yhteenlaskettu maksutulo oli noin 19 miljardia markkaa (22,8 Mrd. mk). Lähes koko vuoden jatkunut pörssikurssien aleneminen kavensi yhtiöiden vakavaraisuuspääomia ja häiritsi merkittävästi sijoitussidonnaisten säästöhenkivakuutusten myyntiä. Yksityishenkilöiden ottamien vakuutusten osuus alan maksutulosta oli edelleen korkea eli 70 prosenttia (75 %).

Pääosin laskuperustekorkoisesta liikkeestä koostuvat alan vakuutussäästöt kasvoivat kertomusvuoden aikana arviolta 10 prosenttia ja olivat 110 miljardia markkaa (100 Mrd. mk). Vakuutussäästöistä kotitalouksilla on noin 65 prosenttia eli runsaat 70 miljardia markkaa. Kotitalouksien yhteenlasketusta noin 470 miljardin markan rahoitusvarallisuudesta vakuutussäästöjen osuus nousi 15 prosenttiin (12 %).

Ennakkotietojen mukaan sijoitussidonnaisista henkivakuutuksista kertyi maksutuloa vain 2,0 miljardia markkaa (5,4 Mrd. mk) ja eläkevakuutuksista 1,2 miljardia markkaa (1,0 Mrd. mk). Sijoitussidonnaiset vakuutukset kasvattivat siten edelleen suosiotaan eläkevakuutuksissa, mutta säästöhenkivakuutusten puolella niiden maksutulo aleni runsaat 60 prosenttia. Sijoitussidonnaisten vakuutusten osuus alan kokonaismaksutulosta putosi 17 prosenttiin (29 %).

Laskuperustekorollisten säästöhenkivakuutusten maksutulo kasvoi viisi prosenttia ja oli noin 10,4 miljardia markkaa. Perinteisen yksilöllisen eläkevakuutuksen maksutulo, 2,2 miljardia markkaa, säilyi edellisen vuoden tasolla.

Ryhmäeläkevakuutuksen maksutulo aleni 40 prosenttia ja oli 1,9 miljardia

markkaa (3,2 Mrd. mk). Eläkesäätiöiden vastuusiirtoihin liittyvän lisäeläkevakuutuksen osuus maksutulosta oli noin 1,2 miljardia markkaa. Riskihenkivakuutusten maksutulo työntekijäin ryhmähenkivakuutus mukaan lukien oli 1,2 miljardia markkaa (1,1 Mrd. mk).

Kaleva-konsernin rakenne

Keskinäisen Vakuutusyhtiön Kalevan konserniin kuului 31.12.2001 emoyhtiön lisäksi 18 suomalaista asunto- ja kiinteistöyhtiötä tytäryhtiönä ja yksi kiinteistöyhtiö osakkuusyhtiönä. Lisäksi konserniin kuuluu osakkuusyhtiö Finanssi-Sampo Oy.

TOIMINNAN TULOS

Vakuutusmaksutulo

Kalevan maksutulo oli kertomusvuonna 674 miljoonaa markkaa (780 Mmk). Jatkuvat maksut pysyivät lähes edellisen vuoden tasolla ja olivat 290 miljoonaa markkaa (302 Mmk). Kertamaksuja kirjattiin päättyneenä vuonna 384 markkaa (478 Mmk). Koko Kalevan maksutulo liittyy laskuperustekorolliseen liikkeesseen.

Yksilöllisen henkivakuutuksen osuus maksutulosta oli 509 miljoonaa markkaa (625 Mmk). Työntekijäin ryhmähenkivakuutuksen maksutulo oli 62 miljoonaa markkaa (57 Mmk) ja muun ryhmähenkivakuutuksen noin 103 miljoonaa markkaa (98 Mmk). Maksutulosta 70 prosenttia tuli yksityishenkilöiden ottamista vakuutuksista.

Kalevan maksutulo aleni vähemmän kuin alalla keskimäärin, ja ennakkotietojen mukaan yhtiön markkinaosuus nousi 3,6 prosenttiin (3,4 %). Kotitalouksien johtavana riskihenkivakuuttajana Kaleva säilytti asemansa noin 25 prosentin markkinaosuudellaan.

Sijoitustoiminta

Kalevan sijoituskanta oli vuoden 2001 päättyessä markkina-arvoltaan runsaat 7,7 miljardia markkaa (7,8 Mrd. mk). Sijoituksista 53 prosenttia (49 %) oli korkosijoituksia, lainoja ja talletuksia, 36 prosenttia (43 %) osakkeita ja 11 prosenttia (8 %) kiinteistösijoituksia.

Kertomusvuonna sijoituskannan painopistettä siirrettiin osakesijoituksista vähäriskisempiin korkoinstrumentteihin. Vahvistetun sijoitussuunnitelman mukaisesti prosessia on tarkoitus jatkaa vuoden 2002 puolella. Tavoitetilassa osakkeiden osuus sijoituskannasta on noin 30 prosenttia ja korkosijoitusten noin 60 prosenttia.

Sijoitusten arvostuserot olivat tilivuoden päättyessä 948 miljoonaa markkaan (1 575 Mmk). Arvostuseroista 828 miljoonaa markkaa (1 405 Mmk) liittyy osakkeisiin, 27 miljoonaa markkaa (87 Mmk) joukkolainoihin ja 92 miljoonaa markkaa (82 Mmk) kiinteistöihin.

Kertomusvuoden päättyessä ulkomaisen sijoitusten osuus Kalevan sijoituskannasta oli noin 48 prosenttia (38 %), josta lähes kaksi kolmasosaa oli tehty euromaihin. Osakkeista ulkomaisen sijoitusten osuus oli 31 prosenttia (35 %) ja korkosijoituksista 69 prosenttia (49 %). Kalevan sijoituskannan kansainvälinen hajautus on korkosijoitusten osalta pitkän aikavälin tavoitetilan mukainen, mutta osakesijoituksissa ulkomaisen, erityisesti euroalueen sijoitusten osuus on asetettua tavoitetta pienempi.

Muita kuin euromääräisiä sijoituksia oli vuoden 2001 päättyessä 826 miljoonaa markkaa. Tästä runsaat 75 prosenttia oli suojattu valuuttakurssiriskiltä terminoimalla ja optiostrategioilla.

Kalevan kiinteistöjen vuokraustilanne jatkui hyvänä. Vuoden 2001 päättyessä vajaakäyttöaste oli 1,4 prosenttia (0,08

%) rakennetusta 94 500 neliömetrin kiinteistökannasta. Kertomusvuoden päättyessä valmistumisvaiheessa oli kaksi toimistokiinteistöä yhteispinta-alaltaan noin 8 000 neliometriä. Koko rakennetun kiinteistökannan nettotuotto käyville arvoille laskettuna oli 7,7 prosenttia ennen poistoja.

Kalevan sijoitustoiminnan nettotuotto oli 508 miljoonaa markkaa (1 628 Mmk). Tuottoihin sisältyy myyntivoittoa 207 miljoonaa markkaa (669 Mmk) sekä osinkoja ja yhtiöveronhyvityksiä 176 miljoonaa markkaa (899 Mmk). Vertailuvuoden 2000 tulosta paransivat noin miljardilla markalla Pohjola-Yhtymä Oyj:n osakkeista saadut osingot, yhtiöveronhyvitykset ja myyntivoitot sekä Kalevan omistamien Henki-Sammon osakkeiden myynti.

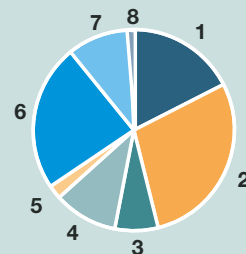
Kertomusvuoden lopulla Kaleva myi noin kymmenesosan omistamistaan Sampo Oyj:n A-osakkeista. Vuoden 2001 päättyessä Sampo oli 670 miljoonan markan markkina-arvoltaan edelleenkin Kalevan ylivoimaisesti suurin omistuskeskittymä. Hallintoneuvoston valtuutuksen mukaisesti Sampo Oyj:n osakkeiden myyntiä on jatkettu myös vuoden 2002 puolella.

Vuoden 2001 sijoitustoiminnan kuluihin sisältyy arvonalennuksia, poistoja ja myyntitappioita 235 miljoonaa markkaa (197 Mmk), josta koti- ja ulkomaisen pörssiosakkeiden arvonalennukset olivat 177 miljoonaa markkaa (176 Mmk). Kalevan sijoituskannan tuotto oli -1,0 prosenttia (28,2 %) käyvin arvoilla laskettuna.

Vastuuvelka, asiakashyvitykset

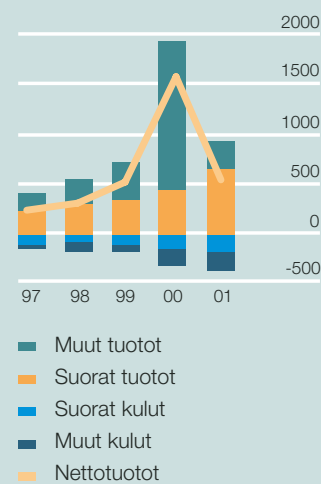
Kalevan vastuuvelka oli kertomusvuoden päättyessä 6 132 miljoonaa markkaa (5 823 Mmk), josta korvausvastuun osuus oli 250 miljoonaa markkaa

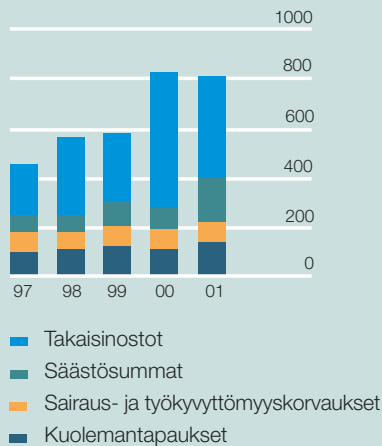
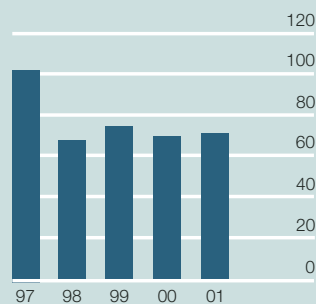
Sijoituskanta 31.12.2001
(Käyvin arvo 7 748 Mmk)



- 1 Kotimaiset rahoitusmarkkina-
välineet, 5,7 %
- 2 Euroalueen rahoitusmarkkina-
välineet, 28,7 %
- 3 Muut ulkomaiset rahoitusmarkkina-
välineet, 7,2 %
- 4 Muut ulkomaiset osakkeet, 10,3 %
- 5 Euroalueen osakkeet, 2,2 %
- 6 Kotimaiset osakkeet, 23,8 %
- 7 Kiinteistöt, 11,0 %
- 8 Muut sijoitukset, 1,1 %

Sijoitustoiminta, Mmk



Maksetut korvaukset, Mmk**Liikekustannussuhde, %**

(222 Mmk). Korvausvastuuseen sisältyy 102 miljoonan markan suuruinen tasoitusmäärä. Kertomusvuoden aikana tehtiin perustemuutos, jonka mukaan riskiliikkeen yli- tai alijäämä siirretään tasoitusmäärään. Tehty muutos kasvatti tasoitusmäärää 34 miljoonalla markalla.

Vastuuvelassa on laskuperustekorona täydennysvastuuta 775 miljoonaa markkaa (712 Mmk). Vuodesta 2000 alkaen vastuuelka on laskettu tilinpäätöksessä käyttäen 3,5 prosentin diskonttokorkoa aiemman 4,5 prosentin sijaan.

Vakuutusmaksuvastuuseen on varattu vakuutusmaksuvarauksille vuodelta 2001 annettaviin asiakashyvityksiin 137 miljoonaa markkaa (159 Mmk). Tulevien vuosien hyvityksiä varten on varattu yhteensä 207 miljoonaa markkaa (69 Mmk).

Kaikille Kalevan säästöhenkivakuutuksille annettiin vuodelta 2001 4,5 prosentin laskuperustekorona lisäksi 3 prosentin asiakashyvitys. Kokonaishyvitys oli siten yksi markkinoiden korkeimmista eli 7,5 prosenttia.

Korvauskulut

Kalevan korvauskulut olivat yhteensä 816 miljoonaa markkaa (793 Mmk). Korvauskuluihin sisältyy takaisnostoja 404 miljoonaa markkaa (546 Mmk), joista runsaat kaksi kolmasosaa liittyi yritysten ottamiin vakuutuksiin. Sopimuksen mukaisen vakuutusajan päättyessä maksettiin pääomasuorituksia 180 miljoonaa markkaa (86 Mmk).

Riskiliikkeen tulos oli edelleen hyvä. Kuolemantapauskorvauksia maksettiin 133 miljoonaa markkaa (106 Mmk) sekä sairaus- ja työkyvyttömyyskorvauksia 84 miljoonaa markkaa (79 Mmk).

Vuoden 2000 loppupuolella vahvistetun uuden lisäetupolitiikan mukaisesti

aikaisempaa suurempi osa kuolleisuusliikkeen ylijäämistä palautettiin asiakkaille lisätujen muodossa.

Uudet kalliit lääkkeet ja sairauksien hoitokeinot rahoitetaan entistä useammin yksityisistä vakuutuksista. Sairauskuluvakuutusten hintoja jouduttiinkin kertomusvuonna korottamaan 10 prosentilla heikentyneen vahinkokehityksen seurauksena.

Liikekulut, henkilöstö

Yhtiön liikekulut pysyivät suunnilleen edellisen vuoden tasolla ja olivat 46 miljoonaa markkaa (45 Mmk). Kertomusvuoden liikekuluihin sisältyi vielä euro-valuuttaan siirtymiseen liittyviä atk-kustannuksia lähes 2 miljoonaa markkaa. Myös Kalevan luottamusmiesten vaalien järjestäminen kasvatti liikekuluja.

Kalevan konsernin palveluksessa oli keskimäärin 29 (30) henkilöä. Lisäksi Kaleva osti vakuutus toiminnan palveluja Henki-Sammolta yhteensä lähes 11 miljoonalla markalla.

Vakuutuksista perityt kustannuserät riittivät hyvin kattamaan toiminnasta aiheutuneet liikekulut. Liikekustannussuhde oli kertomusvuonna 70 prosenttia (69 %). Nykyisen laajuudella liike-toiminnalla myös pidemmällä aikavälillä Kalevan kustannusliikkeen arvioidaan olevan ylijäämäinen.

Tulos ja vakavaraisuus

Kalevan konsernin taloudellinen tulos vuonna 2001 oli tyydyttävä. Tilikauden voitto oli konsernissa verojen jälkeen 2,7 miljoonaa markkaa (634,2 Mmk). Emoyhtiön tilikauden voitto oli 0,0 miljoonaa markkaa (621,8 Mmk). Tilikautena varatut lisäetut pienensivät tilikauden voittoa runsaalla 300 miljoonalla mar-

kalla. Vuoden 2000 tulosta kasvatti poikkeuksellisen korkea sijoitus-toiminnan tuotto.

Emoyhtiö teki tilinpäätöksessä suunnitelman mukaiset poistot, kuitenkin enintään elinkeinoverolain sallimat enimmäispoistot. Tehdyt poistot olivat yhteensä 2,6 miljoonaa markkaa, jotka olivat 0,1 miljoonaa markkaa suunnitelman mukaisia poistoja suuremmat. Poistoero oli tilinpäätöksessä 10,6 miljoonaa markkaa.

Luottotappiovaraus kasvoi 1,8 miljoonalla markalla. Varausten kokonaismäärä oli tilivuoden päättyessä 17,0 miljoonaa markkaa.

Kalevan vakavaraisuus säilyi vahvana koko kertomusvuoden ajan osakemarkkinoiden epäsuotuisasta kehityksestä huolimatta. Toimintapääoma oli tilinpäätöksessä 1 837 miljoonaa markkaa (2 479 Mmk), joka on yli viisikertainen vaadittuun vähimmäismäärään nähden. Yhtiön vakavaraisuuspääoma eli toimintapääoma lisättyinä tasotusmäärällä oli 1 939 miljoonaa markkaa (2 559 Mmk). Vakavaraisuuspääoma oli siten 32,2 prosenttia omalla vastuulla olevasta vastuuvastaavasta, josta on vähennetty tasotusmäärää.

Kalevan konsernin taseen loppusumma oli 7 090 miljoonaa markkaa (6 844 Mmk) ja oma pääoma 913 miljoonaa markkaa (916 Mmk), josta jakokelpoista omaa pääomaa oli 838 miljoonaa markkaa (842 Mmk).

Tulevaisuuden näkymät

Kalevan toiminta painottuu tulevaisuudessa palkansaaja- ja toimihenkilöjärjestöjen ryhmähenkivakuutuksiin, kun yhtiö ei myy uusia säästömuotoisia henkivakuutuksia. Lisäsijoituksia vanhoihin sijoitusvakuutuksiin tehdään

edelleen, mutta Kalevan maksutulo jäänee vuonna 2002 kertomusvuoden tasolle.

Kalevan vahva vakavaraisuusasema sekä erinomainen tuloskunto mahdollistavat sen harjoittaman liiketoiminnan menestyksekkään hoitamisen.

Euroon siirtyminen

Euron käyttöönottoa koskeva toteutus työ aloitettiin vuonna 1999. Työ toteutettiin suunnitelman mukaisesti ja euron käyttöön siirryttiin vaiheittain kertomusvuoden loppuun mennessä.

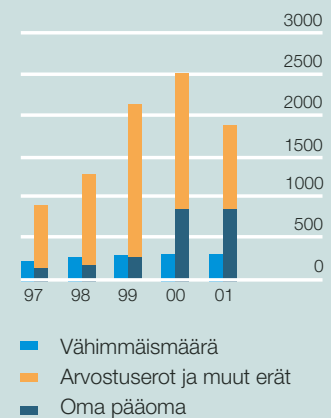
Vakuutustoiminnan riskit

Vakuutustoiminnan riskit muodostuvat vakuutusteknisistä riskeistä, sijoitustoiminnan riskeistä sekä erilaisten sisäisten prosessien riskeistä. Vakuutusteknisiä riskejä rajoitetaan huolellisella vastuuvallinnalla, riski- ja kustannusvastaavalla hinnoittelulla sekä jälleenvakuutuksella. Jälleenvakuutusosojien avulla rajoitetaan sekä yksittäisiä korvauksia että yhden vahingon perusteella maksettavaksi tulevaa katastrofikumuulia. Yhtiön hallitus tekee vuosittain päätökset suurimmista omalla vastuulla pidettävistä korvausmääristä.

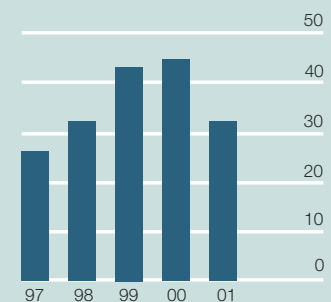
Vakuutusyhtiön sijoituksissa tavoitteena on sijoitusten turvaavuus ja hyvä tuotto. Suurimmat sijoitustoiminnan tulosta uhkaavat riskit ovat sijoitusten arvojen alentuminen sekä vastuuvallinnasta aiheutuva tuottovaatimukseen nähden alhainen sijoitusten tuotto. Näitä riskejä pyritään rajoittamaan hajauttamalla sijoituskanta mahdollisimman hyvin instrumenteittain, sektoreittain ja maittain. Valuuttakurssiriskit hallitaan pitämällä saamiset ja velat valuutoittain riittävästi tasapainossa.

Yhtiön hallitus vahvistaa vuosittain

Toimintapääoma, Mmk

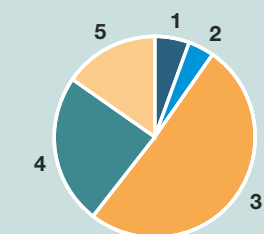


Vakavaraisuusaste, %

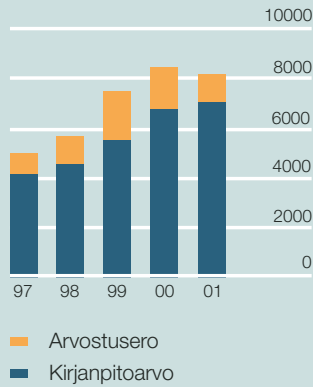


Vakavaraisuuspääoman suhde vastuuvallintaan (pl. tasotusmäärä)

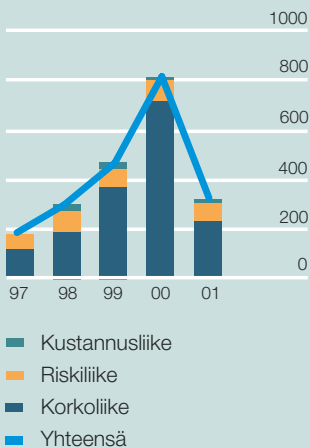
Kalevan vakuutuskanta 31.12.2001, 325 479 kpl



- 1 Samposopimuksen henkivakuutukset, 18 036 kpl
- 2 Joustoturvan henkivakuutukset, 12 993 kpl
- 3 Ryhmäsammut, 166 272 kpl
- 4 Optimit, 78 317 kpl
- 5 Perinteiset henkivakuutukset, 49 861 kpl

Tase, Mmk
(Käyvin arvoin)

Ylijäämät, Mmk



sijoitussuunnitelman, jossa määritellään sijoituskannan tavoitejakautuma, instrumenttikohtaiset vaihteluvälit, sijoitustoiminnan organisointi sekä päätös- ja toimivaltuudet. Sijoitussuunnitelma sisältää myös ohjeistuksen johdannaisten käytöstä. Hallituksen nimeämä sijoituskomitea valvoo sijoitussuunnitelmassa määriteltyjen periaatteiden noudattamista ja raportoi sijoitustoiminnan osalta yhtiön hallitukselle.

Sisäisten prosessien riskit liittyvät pääosin rahaliikenteen hoitamiseen, tietojärjestelmiin sekä henkilöstöresursseihin. Varsinaisen rahaliikenteen lisäksi erityisiä riskejä liittyy korvauspäätöksiin ja vakuutuksiin tehtäviin muutoksiin. Nämä aktiviteetit asettavat korkeat vaatimukset sekä automaattisille että manuaalisille sisäisille kontroleille. Riskejä voidaan merkittävästi rajata huolellisella ohjeistuksella ja yksilöidyillä päätösvaltuuksilla. Ajan tasalla olevat varamiesjärjestelyt pienentävät henkilöstöresursseihin liittyviä riskejä.

Sisäinen tarkastus keskittyy toiminnassa erityisesti operatiivisen toiminnan riskeihin ja niiden hallintaan teemmällä vuosittain yksityiskohtaisia analyysijä etukäteen sovitusta prosesseista tai niiden osista. Tarkastusraporteissa, jotka lähetetään myös yhtiön hallitukselle, esitetään havaitut puutteet sekä tarpeelliseksi katsotut parannusehdotukset.

Yhtiön hallitus hyväksyy vuosittain koko vakuutusyhtiön riskejä käsittelevän

riskienhallintasuunnitelman, jonka laajuus on määritelty Vakuutusvalvontaviraston määräyksissä. Kalevan riskienhallintasuunnitelma on päivitetty ja hyväksytty yhtiön hallituksessa kertomusvuoden joulukuussa.

Yhtiön hallinto

Varsinaisessa yhtiökokouksessa 16.5.2001 hallintoneuvoston jäsenmääräksi vahvistettiin 23. Erovuoroisista hallintoneuvoston jäsenistä uudeksi kolmivuotiskaudeksi valittiin Seppo Berg, Christina Holmlund, Tapani Ilkka, Heikki Kyöstilä, Hannu Penttilä ja Klaus Sohlberg.

Hallintoneuvostosta eronneen Juha Toivolan ja edesmenneen Vilho Hirven tilalle uusiksi jäseniksi valittiin toimitusjohtaja Erkki Solja ja hallituksen puheenjohtaja Kaija Ward kolmivuotiskaudeksi vuoden 2004 yhtiökokoukseen asti. Hallintoneuvostosta eronneen Katriina Perkkä-Jortikan tilalle hänen toimikautensa loppuun, vuoden 2002 yhtiökokoukseen asti valittiin puheenjohtaja Markku Jalonen ja hallintoneuvostosta eronneen Perttu Rinnan tilalle vuoden 2003 yhtiökokoukseen asti toimitusjohtaja Paavo Moilanen.

Hallintoneuvosto valitsi 25.10.2001 pitämässään kokouksessa uudelleen puheenjohtajakseen kaupunginjohtaja Matti Pelttarin ja varapuheenjohtajakseen hallituksen puheenjohtaja Klaus Sohlbergin seuraavan varsinaisen yhtiö-

kokouksen jälkeen pidettävään vaaliin saakka.

Hallituksen jäseninä toimivat koko kertomusvuoden ajan varatoimitusjohtaja Markku Hyvärinen, varatoimitusjohtaja Hannu Kokkonen, arvopaperijohtaja Sirpa Mannila ja johtaja Hannu Tarvonen. Talusjohtaja Matti Ruohonen erosi hallituksesta 12.6.2001 ja varatuomari Jouko K. Leskinen 31.10.2001.

Kokouksessaan 25.10.2001 hallinto-neuvosto valitsi Matti Ruohosen tilalle hallituksen jäseneksi vuoden 2003 loppuun asti rehtori Eero O. Kasasen ja Jouko K. Leskisen tilalle vuoden 2001 loppuun asti varatoimitusjohtaja Kari Stadighin.

Kari Stadigh sekä erovuorossa ollut Hannu Tarvonen valittiin hallituksen jäseniksi kolmivuotiskaudeksi 2002–2004.

Hallituksen puheenjohtajana toimi Jouko K. Leskinen 31.10.2001 saakka sekä Kari Stadigh 1.11.2001 alkaen. Varapuheenjohtajana toimi koko kertomusvuoden ajan Markku Hyvärinen.

Marraskuun 10. ja 28. päivän välisenä aikana toimitetulla postiäänestyksellä valittiin yhtiön erovuoroisten luottamusmiesten tilalle 15 uutta luottamusmiestä. Yhtiön noin 281 000 osakkaasta äänioikeuttaan käytti lähes 50 000 osakasta eli 17,7 prosenttia.

Hallituksen voitonjakoehdotus

Kalevan konsernin jakokelpoinen vapaa oma pääoma oli tilinpäätöksessä 838 239 012,27 markkaa.

Hallitus ehdottaa, että emoyhtiön tilikauden voitto ja edelliseltä tilikaudelta siirtyneet voittovarot, yhteensä 227 037,96 markkaa, jätetään tulostilille.

Lisäksi hallitus esittää, että varmuusrahastosta maksetaan takuupääomalle korkoa 5 000 000,00 markkaa.

Jos ehdotus hyväksytään, yhtiön rahastot ovat seuraavat:

Takuupääoma	50 000 000,00	mk
Pohjarahasto	1 000 000,00	mk
Varmuusrahasto	818 000 000,00	mk
Rahastot yhteensä	869 000 000,00	mk

Konsernituloslaskelma

	1 000 mk		1 000 euroa	
	2001	2000	2001	2000
Vakuutustekninen laskelma				
Vakuutusmaksutulo				
Vakuutusmaksutulo	673 815	779 581	113 328	131 116
Jälleenvakuuttajien osuus	-30 745	-30 667	-5 171	-5 158
	643 070	748 914	108 157	125 958
Sijoitustoiminnan tuotot	892 540	1 428 208	150 114	240 207
Korvauskulut				
Maksetut korvaukset	-814 654	-825 652	-137 015	-138 865
Jälleenvakuuttajien osuus	26 046	23 171	4 381	3 897
	-788 608	-802 481	-132 634	-134 968
Korvausvastuun muutos	-28 277	10 358	-4 756	1 742
Jälleenvakuuttajien osuus	1 101	-474	185	-80
	-27 176	9 884	-4 571	1 662
	-815 784	-792 597	-137 205	-133 306
Vakuutusmaksuvastuun muutos				
Vakuutusmaksuvastuun muutos	-285 137	-665 418	-47 957	-111 915
Jälleenvakuuttajien osuus	3 042	3 350	512	563
	-282 095	-662 068	-47 445	-111 352
Liikekulut	-46 393	-45 434	-7 803	-7 641
Sijoitustoiminnan kulut	-383 326	-301 142	-64 471	-50 648
Muut vakuutustekniset kulut	-180	-159	-30	-27
Vakuutustekninen tulos	7 832	375 722	1 317	63 191

	1 000 mk		1 000 euroa	
	2001	2000	2001	2000
Muu kuin vakuutustekninen laskelma				
Muut tuotot				
Konsernireservin vähennys	53	53	9	9
Muut tuotot	5	5	1	1
	58	58	10	10
Muut kulut				
Konserniliikkeen poisto	-431	-659	-72	-111
Muut kulut	0	0	0	0
	-431	-659	-72	-111
Osuus osakkuusyritysten voitoista / tappioista	773	367 766	130	61 854
Voitto / tappio ennen satunnaisia eriä	8 232	742 887	1 385	124 944
Tuloverot				
Tilikauden verot	-6 123	-108 292	-1 030	-18 213
Aikaisempien tilikausien verot	1 011	-16	170	-3
Laskennalliset verot	-452	-358	-76	-60
	-5 564	-108 666	-936	-18 276
Tilikauden voitto / tappio	2 668	634 221	449	106 668

Konsernitase

	1 000 mk		1 000 euroa	
	2001	2000	2001	2000
VASTAAVAA				
Aineettomat hyödykkeet				
Aineettomat oikeudet	22	30	4	5
Konserniliikearvo	640	1 070	108	180
Muut pitkävaikutteiset menot	2 970	4 452	499	749
	3 632	5 552	611	934
Sijoitukset				
Kiinteistösijoitukset				
Kiinteistöt ja kiinteistöosakkeet	814 074	599 370	136 917	100 807
Sijoitukset osakkuusyhtiöissä				
Osakkeet ja osuudet	99 466	98 693	16 729	16 599
Muut sijoitukset				
Osakkeet ja osuudet	1 905 992	1 874 547	320 565	315 276
Rahoitusmarkkinavälineet	3 962 229	3 578 426	666 399	601 848
Kiinnelainasaamiset	7 258	9 324	1 221	1 568
Muut lainasaamiset	42 639	54 284	7 171	9 130
Talletukset	42 686	66 771	7 179	11 230
	5 960 804	5 583 352	1 002 535	939 052
	6 874 344	6 281 415	1 156 181	1 056 458
Saamiset				
Ensivakuutustoiminnasta				
Vakuutuksenottajilta	6 962	5 226	1 171	879
Jälleenvakuutustoiminnasta	51	51	9	9
Muut saamiset	18 913	30 448	3 181	5 121
	25 926	35 725	4 361	6 009
Muu omaisuus				
Aineelliset hyödykkeet				
Koneet ja kalusto	279	332	47	56
Muut aineelliset hyödykkeet	239	239	40	40
	518	571	87	96
Rahat ja pankkisaamiset	46 067	41 310	7 748	6 948
	46 585	41 881	7 835	7 044
Siirtosaamiset				
Korot ja vuokrat	124 169	113 358	20 884	19 065
Muut siirtosaamiset	15 161	366 072	2 550	61 569
	139 330	479 430	23 434	80 634
	7 089 817	6 844 003	1 192 422	1 151 079

	1 000 mk		1 000 euroa	
	2001	2000	2001	2000
VASTATTAVAA				
Oma pääoma				
Takuupääoma	50 000	50 000	8 409	8 409
Pohjarahasto	1 000	1 000	168	168
Arvonkorotusrahasto	7 000	7 000	1 177	1 177
Varmuusrahasto	823 000	206 500	138 419	34 731
Muut rahastot	249	214	42	36
Edellisten tilikausien voitto / tappio	29 486	16 866	4 959	2 837
Tilikauden voitto	2 668	634 220	449	106 668
	913 403	915 800	153 623	154 026
Konsernireservi	0	53	0	9
Vakuutustekninen vastuovelka				
Vakuutusmaksuvastuu	5 927 079	5 641 942	996 863	948 906
Jälleenvakuuttajien osuus	-44 664	-41 623	-7 512	-7 000
	5 882 415	5 600 319	989 351	941 906
Korvausvastuu	259 093	230 816	43 576	38 821
Jälleenvakuuttajien osuus	-9 521	-8 420	-1 601	-1 416
	249 572	222 396	41 975	37 405
	6 131 987	5 822 715	1 031 326	979 311
Jälleenvakuutustallettevelat	1 267	1 769	213	298
Velat				
Ensivakuutustoiminnasta	2 640	2 428	444	408
Jälleenvakuutustoiminnasta	4 154	6 144	699	1 033
Muut velat	14 787	79 277	2 487	13 334
Laskennalliset verovelat	7 008	6 559	1 179	1 103
	28 589	94 408	4 809	15 878
Siirtovelat	14 571	9 258	2 451	1 557
	7 089 817	6 844 003	1 192 422	1 151 079

Emoyhtiön tuloslaskelma

	1 000 mk		1 000 euroa	
	2001	2000	2001	2000
Vakuutustekninen laskelma				
Vakuutusmaksutulo				
Vakuutusmaksutulo	673 815	779 581	113 328	131 116
Jälleenvakuuttajien osuus	-30 745	-30 667	-5 171	-5 158
	643 070	748 914	108 157	125 958
Sijoitustoiminnan tuotot	907 650	1 941 147	152 656	326 478
Korvauskulut				
Maksetut korvaukset	-814 653	-825 652	-137 015	-138 865
Jälleenvakuuttajien osuus	26 046	23 171	4 381	3 897
	-788 607	-802 481	-132 634	-134 968
Korvausvastuun muutos	-28 277	10 358	-4 756	1 742
Jälleenvakuuttajien osuus	1 101	-474	185	-80
	-27 176	9 884	-4 571	1 662
	-815 783	-792 597	-137 205	-133 306
Vakuutusmaksuvastuun muutos				
Vakuutusmaksuvastuunmuutos	-285 137	-665 418	-47 957	-111 915
Jälleenvakuuttajien osuus	3 042	3 350	512	563
	-282 095	-662 068	-47 445	-111 352
Liikekulut	-46 393	-45 434	-7 803	-7 641
Sijoitustoiminnan kulut	-399 226	-312 776	-67 145	-52 605
Muut vakuutustekniset kulut	-180	-160	-30	-27
Vakuutustekninen tulos	7 043	877 026	1 185	147 505

	1 000 mk		1 000 euroa	
	2001	2000	2001	2000
Muu kuin vakuutustekninen laskelma				
Muut tuotot	5	5	1	1
Tilinpäättösiirrot				
Poistoeron muutos	-129	-864	-22	-145
Vapaaehtoisten varausten muutos				
Luottotappiovarauksen lisäys/vähennys	-1 807	-458	-304	-77
	-1 936	-1 322	-326	-222
Tuloverot				
Tilikauden verot	-6 123	-253 875	-1 030	-42 699
Aikaisempien tilikausien verot	1 011	-16	170	-3
	-5 112	-253 891	-860	-42 702
Tilikauden voitto / tappio	0	621 818	0	104 582

Emoyhtiön tase

	1 000 mk		1 000 euroa	
	2001	2000	2001	2000
VASTAAVAA				
Aineettomat hyödykkeet				
Aineettomat oikeudet	22	30	4	5
Muut pitkävaikutteiset menot	2 970	4 452	499	749
	2 992	4 482	503	754
Sijoitukset				
Kiinteistösijoitukset				
Kiinteistöt ja kiinteistöosakkeet	346 110	309 775	58 212	52 100
Lainasaamiset saman konsernin yrityksiltä	415 750	258 898	69 924	43 544
	761 860	568 673	128 136	95 644
Sijoitukset saman konsernin yrityksissä ja osakkuusyryyksissä				
Osakkuusyrytykset				
Osakkeet ja osuudet	75 000	75 000	12 614	12 614
Muut sijoitukset				
Osakkeet ja osuudet	1 908 243	1 876 798	320 944	315 655
Rahoitusmarkkinavälineet	3 962 229	3 578 426	666 399	601 848
Kiinnelainasaamiset	7 258	9 324	1 221	1 568
Muut lainasaamiset	42 639	54 284	7 171	9 130
Talletukset	42 686	66 771	7 179	11 230
	5 963 055	5 585 603	1 002 914	939 431
	6 799 915	6 229 276	1 143 664	1 047 689
Saamiset				
Ensivakuutustoiminnasta				
Vakuutuksenottajilta	6 962	5 226	1 171	879
Jälleenvakuutustoiminnasta	51	51	9	9
Muut saamiset	64 839	48 595	10 905	8 172
	71 852	53 872	12 085	9 060
Muu omaisuus				
Aineelliset hyödykkeet				
Koneet ja kalusto	223	332	37	56
Muut aineelliset hyödykkeet	238	239	40	40
	461	571	77	96
Rahat ja pankkisaamiset				
	46 067	41 310	7 748	6 948
	46 528	41 881	7 825	7 044
Siirtosaamiset				
Korot ja vuokrat	124 149	113 355	20 880	19 065
Muut siirtosaamiset	15 161	366 060	2 550	61 567
	139 310	479 415	23 430	80 632
	7 060 597	6 808 926	1 187 507	1 145 179

	1 000 mk		1 000 euroa	
	2001	2000	2001	2000
VASTATTAVAA				
Oma pääoma				
Takuupääoma	50 000	50 000	8 409	8 409
Pohjarahasto	1 000	1 000	168	168
Muut rahastot				
Varmuusrahasto	823 000	206 500	138 419	34 731
Hallituksen käyttövarat	249	214	42	36
Edellisten tilikausien voitto	227	9	38	1
Tilikauden voitto	0	621 818	0	104 582
	874 476	879 541	147 076	147 927
Tilinpäätössiirtojen kertymä				
Poistoero	10 612	10 482	1 785	1 763
Vapaaehtoiset varaukset				
Luottotappiovaraus	6 420	4 613	1 080	776
	17 032	15 095	2 865	2 539
Vakuutustekninen vastuuvélka				
Vakuutusmaksuvastuu	5 927 079	5 641 942	996 863	948 907
Jälleenvakuuttajien osuus	-44 664	-41 623	-7 512	-7 000
	5 882 415	5 600 319	989 351	941 907
Korvausvastuu	259 093	230 816	43 576	38 820
Jälleenvakuuttajien osuus	-9 521	-8 420	-1 601	-1 416
	249 572	222 396	41 975	37 404
	6 131 987	5 822 715	1 031 326	979 311
Jälleenvakuutustalletevelat	1 267	1 769	213	298
Velat				
Ensivakuutustoiminnasta	2 640	2 428	444	408
Jälleenvakuutustoiminnasta	4 154	6 144	699	1 034
Muut velat	14 480	76 108	2 435	12 800
	21 274	84 680	3 578	14 242
Siirtovelat	14 561	5 126	2 449	862
	7 060 597	6 808 926	1 187 507	1 145 179

Rahoituslaskelma

1 000 mk	Konserni		Emoyhtiö	
	2001	2000	2001	2000
Liiketoiminnan rahavirta				
Voitto (tappio) varsinaisesta toiminnasta / voitto (tappio) ennen satunnaisia eriä	8 232	742 887	1 936	623 141
Oikaisut				
Vakuutusteknisen vastuuvelan muutos	309 271	652 184	309 271	652 184
Sijoitusten arvonalentumiset ja arvonorotukset	157 693	168 443	157 693	168 443
Realisoitumattomat kurssivoitot / -tappiot	-2 753	3 192	-2 753	3 192
Suunnitelman mukaiset poistot	13 444	12 460	2 595	2 755
Muut tuotot ja kulut, joihin ei liity maksua	-773	-367 767		
Muut oikaisut	-116 266	-660 503	-111 082	-406 251
Rahavirta ennen käyttö pääoman muutosta	368 848	550 896	357 660	1 043 464
Käyttö pääoman muutos				
Lyhytaikaisten korottomien liikesaamisten lisäys (-) / vähennys (+)	350 260	-392 460	322 488	-390 657
Lyhytaikaisten korottomien velkojen lisäys (+) / vähennys (-)	-1 408	10 009	5 127	-3 251
Liiketoiminnan rahavirta ennen rahoituseriä ja veroja	717 700	168 445	685 275	649 556
Maksetut korot ja maksut muista liiketoiminnan rahoituskuluista	-1 310	-504	-1 406	-657
Maksetut välittömät verot	-7 565	-110 292	-7 114	-255 517
Rahavirta ennen satunnaisia eriä	708 825	57 649	676 755	393 382
Liiketoiminnan rahavirta	708 825	57 649	676 755	393 382
Investointien rahavirta				
Investoinnit sijoituksiin (pl. rahavarat)	-555 628	-767 776	-521 826	-732 224
Luovutustulot sijoituksista (pl. rahavarat)	240 502	1 569 369	238 714	1 198 084
Aineettomien ja aineellisten hyödykkeiden sekä muun omaisuuden investoinnit ja luovutustulot (netto)	-74	-3 835	-18	-3 835
Investointien rahavirta	-315 200	797 758	-283 130	462 025
Rahoituksen rahavirta				
Maksetut osingot / takuupääoman korot ja muu voitonjako	-5 065	-5 675	-5 065	-5 675
Rahoituksen rahavirta	-5 065	-5 675	-5 065	-5 675
Rahavarojen muutos	388 560	849 732	388 560	849 732
Rahavarat tilikauden alussa	-3 619 736	-2 770 004	-3 619 736	-2 770 004
Rahavarat tilikauden lopussa	4 008 296	3 619 736	4 008 296	3 619 736
	388 560	849 732	388 560	849 732

TILINPÄÄTÖKSEN LAADINTAPERIAATTEET

Tilinpäätös on laadittu noudattaen kirjanpito-, osakeyhtiö- ja vakuutusyhtiölakia sekä sosiaali- ja terveystieteiden ja vakuutusvalvontaviraston antamia päätöksiä, määräyksiä ja ohjeita.

Konsolidointiperiaatteet

Kalevan konsernitalinpäätökseen sisältyvät emoyhtiö Keskinäinen Vakuutusyhtiö Kalevan lisäksi kaikki tytäryhtiöt, joissa emoyhtiöllä on suoraan tai välillisesti yli puolet äänivallasta.

Konserniyhtiöiden tilinpäätökset sisällytetään konsernitalinpäätökseen yhtenäisten laskentaperiaatteiden mukaisina.

Konsernitalinpäätös laaditaan emoyhtiön ja tytäryhtiöiden tuloslaskelmien, taseiden ja liitetietojen yhdistelminä. Konsernituloslaskelma sisältää henkivakuutuksen vakuutusteknisen laskelman sekä muun kuin vakuutusteknisen laskelman.

Vuoden aikana myydyt tytäryhtiöt otetaan mukaan luovutushetken asti. Konsernin sisäiset liiketapahtumat, keskinäiset saamiset ja velat sekä sisäiset katteet ja voitonjako eliminoidaan.

Keskinäisen osakeomistuksen eliminoinnissa käytetään hankintamenomenetelmää. Tytäryhtiöosakkeiden hankintamenon ja yhtiöiden hankintahetken oman pääoman erotus kohdistetaan ensisijaisesti tytäryhtiöiden kiinteistöille ja poistetaan niiden poistosuunnitelman mukaisesti. Kohdistamaton osuus esitetään konsernilikearvona ja poistetaan taloudellisena vaikutusajanaan.

Osakkuusyhtymät

Konsernitalinpäätökseen on yhdistelty osakkuusyhtymänsä pääomaosuus-

menetelmällä Finanssi-Sampo Oy, jossa osakeomistus ja ääniosuus on 50 %.

Ulkomaanrahan määräiset erät

Ulkomaanrahan määräiset saamiset, saamisluonteiset sijoitukset, ja velat on muutettu Euroopan Keskuspankin noteeraamaan keskikurssiin. Muut sijoitukset on arvostettu hankintahetken valuuttakurssiin tai sitä alempaan tilinpäätöspäivän kurssiin, lukuun ottamatta sijoitusomaisuusluonteisia osakkeita, joiden arvostamisessa ei ole eroteltu valuuttakurssin ja markkinaeron vaikutusta. Saamisten ja sijoitusten valuuttakurssierot esitetään sijoitustoiminnan erissä muut tuotot ja kulut muista sijoituksista.

Arvostus ja jaksotus

Hankintamenoon sisällytetään hankinnasta ja valmistuksesta aiheutuneet muuttuvat menot.

Aineettomat hyödykkeet ja kalusto kirjataan taseeseen suunnitelman mukaisilla poistoilla vähennettyyn hankintamenoon. Muina pitkävaikutteisina menoina on aktivoitu mm. itse tehtyjä atk-järjestelmiä.

Kiinteistöosakkeet merkitään taseeseen hankintamenoon tai sitä alempaan käypään arvoon. Rakennukset ja rakennelmat esitetään suunnitelman mukaisilla poistoilla vähennetyyn hankintamenoon tai sitä alemman käyvän arvon suuruisina. Joidenkin kiinteistöjen ja kiinteistöosakkeiden kirjanpitoarvoihin sisältyy aikaisempina vuosina tehtyjä arvonnousuja.

Sijoitusomaisuusluonteiset osakkeet ja osuudet kirjataan hankintamenoon tai sitä alempaan todennäköiseen luovutusintaan.

Käyttöomaisuusluonteiset osakkeet ja osuudet esitetään hankintahinnassaan tai sitä alemmassa käyvässä arvossa, jos

arvon alentumista pidetään pysyvänä. Osakkeet arvostetaan keskihintaperiaatetta käyttäen.

Rahoitusmarkkinavälineisiin luetaan kuuluviksi joukkovelkakirjalainat ja rahamarkkinainstrumentit. Ne kirjataan taseeseen pääsääntöisesti hankintameno määräisinä. Rahoitusmarkkinavälineiden nimellisarvon ja hankintameno välinen erotus jaksotetaan korkotuottoihin vastaeränä niiden hankintameno.

Saamiset ja saamisluonteiset sijoitukset esitetään nimellisarvossa tai sitä alemmassa käyvässä arvossa.

Kirjanpidollisesti suojaavina johdannaisina on käsitelty vain ostettuja osakeoptioita ja asetettuja osakeoptioita, jotka ovat osa strategiaa, jolla on suojattu salakassa olevan yksittäisen osakesarjan käypää arvoa arvonnousulta. Muut johdannaiset on kirjanpidollisesti käsitelty ei suojaavina. Suojaavan johdannaispimuksen käyvän arvon ja sitä alemman kirjanpitoarvon/sopimuskurssin erotus kirjataan tuotoksi siihen määrään asti, joka vastaa suojattavasta tase-erästä kuluksi kirjattua määrää. Mikäli suojaavan johdannaisen arvo on negatiivinen, arvostusero on jätetty kirjaamatta kuluksi siltä osin, kun negatiivinen arvostusero vastaa alla olevan osakkeen arvonnousua. Negatiivinen arvostusero huomioidaan kuitenkin täysimääräisesti toimintapääomassa. Eiusuojaavan johdannaispimuksen käyvän arvon ja sitä korkeamman kirjanpitoarvon/sopimuskurssin negatiivinen erotus kirjataan kuluksi ja positiivinen erotus otetaan huomioon toimintapääomassa.

Sijoitusomaisuusluonteisten sijoitusten arvonnousut ja niiden oikaisu kirjataan tulosvaikutteisesti.

Aikaisemmin tehdyt arvonnousut palautetaan käyvän arvon nousussa

enintään alkuperäiseen hankintahintaan asti.

Sijoitusten kirjanpitoarvon ja liitetiedoissa esitettävän jäljellä olevan hankintamenon erotus muodostuu arvonorotuksista ja osakkuusyritysten pääomaosuusmenetelmän mukaisista oikaisuisista.

Poistot

Aineettomista hyödykkeistä, rakennuksista ja niiden ainesosista sekä kalustosta tehdään suunnitelman mukaiset tasapoistot, jotka perustuvat arvioituun taloudelliseen käyttöaikaan. Mikäli arvio poikkeaa tilinpäätöshetkellä aiemmasta arviosta, poistoaikaa muutetaan vastaavasti.

Konserniliikearvo ja -reservi	10 v.
Aineettomat oikeudet	5 v.
Muut pitkävaikutteiset menot	5 v.
Asuin-, toimisto- ja liikerakennukset	50 v.
Teollisuus- ja varastorakennukset	50 v.
Rakennusten ainesosat	10–15 v.
Atk-laitteet ja autot	5 v.
Muu kalusto	10 v.

Sijoitusomaisuusluonteisten kiinteistöjen rakennuksille kohdistetuista tuloutetuista arvonorotuksista tehdään vuosittain rakennusten keskimääräistä taloudellista käyttöaikaa vastaava suunnitelman mukainen poisto.

Käyvät arvot

Kiinteistösjoitusten käyvät arvot määritetään vuosittain sosiaali- ja terveystieteiden edellyttämällä tavalla. Jokainen kohde arvioidaan erikseen siitä saatavan nettotuoton, sijainnin ja markkinatilanteen perusteella. Arvioinnissa käytetään sekä yhtiön omaa että ulkopuolista asiantuntemusta.

Osakkuusyrityksen osakkeiden käypänä arvona on käytetty substanssiarvoa (Finanssi-Sampo).

Osakkeet ja rahoitusmarkkinavälineet, jotka noteerataan virallisessa arvopaperipörsissä tai jotka muuten ovat julkisen kaupankäynnin kohteena, arvostetaan tilinpäätöspäivän viimeiseen kaupantekokurssiin tai sen puuttuessa ostokurssiin. Muiden osakkeiden ja rahoitusmarkkinavälineiden käypänä arvona käytetään todennäköistä luovutushintaa, mm. substanssiin pohjautuvaa arvoa tai jäljellä olevaa hankintamenoa.

Lainasaamisten, talletusten ja jälleenvakuutustalletesaamisten käypänä arvona käytetään nimellisarvoa tai sitä alemmaa todennäköistä arvoa.

Kulut toiminnoittain

Liikekulut sekä poistot aktivoituista atk-järjestelmistä ja kalustosta kirjataan tuloslaskelmaan toimintokohtaisesti.

Osa niistä kohdistetaan suoraan toiminoille, osa työaikatukkimuksen perusteella. Näin ollen toimintojen prosentuaalinen osuus vaihtelee vuosittain. Toimintokohtaiset kulut esitetään tuloslaskelmassa liikekuluissa (vakuutusten hankinta- ja hoito- sekä hallintokulut), maksetuissa korvauksissa (korvaustoiminnan hoitokulut), sijoitustoiminnan kuluissa (kiinteistö- ja muun sijoitustoiminnan hoitamisesta aiheutuvat kulut) sekä muissa kuluissa (palvelu- myynnin kulut).

Henkilökunnan optiolainasta irronneisiin optioihin liittyvät sosiaaliturvamaksut on sisällytetty liikekuluihin.

Välittömät verot

Tilikauden verot on laskettu verosäännösten mukaisesti laskettavaan verotettavaan tuloon perustuen.

Saatuihin osinkoihin liittyvä yhtiöveron hyvitys kirjataan osinkoihin sijoit-

tustoiminnan tuottoihin. Osingot, takuupääoman korko ja yhtiöveron hyvitys kirjataan sille tilikaudelle, jona voitonjaosta on päätetty. Yhtiöveron hyvitystä ei kuitenkaan kirjata verovuodelta määrättävien tuloverojen määrää suurempana, ellei ole todennäköistä, että käyttämättä jäävä hyvitys voidaan tulevien tilikausien tuloverojen määrää laskettaessa käyttää hyväksi ottaen erityisesti huomioon välittömästi seuraavan tilikauden odotukset.

Varaukset ja laskennallisen veron käsittely

Suomen kirjanpitoa ja verotusta koskevien säännösten perusteella voidaan tilinpäätökseen kirjata eräitä tulos- ja vero-vaikutteisia vapaaehtoisia varauksia sekä suunnitelman ylittäviä poistoja.

Emoyhtiöllä ei ole olennaisia kirjanpidon ja verotuksen väliaikaisista jaksotuseroista johtuvia eroja.

Konserniyhtiöissä suunnitelman mukaisten poistojen ja tehtyjen, elinkeinotulon verottamisesta annetun lain mukaisten kokonaispoistojen erotus esitetään omana eränään tuloslaskelmassa ja kertynyt erotus taseessa varauksissa.

Varauksista ja sijoitusten arvostuseroista ei vähennetä laskennallista verovelkaa yhtiöiden tilinpäätöksissä tai tunnusluvuissa. Tuloutetut arvonorotukset ovat veronalaista tuloa.

Konsernitiilinpäätöksessä ja tunnusluvuissa toimintapääomaa lukuun ottamatta vapaaehtoiset varaukset ja kertynyt poistoero jaetaan laskennallisen verovelan muutokseen ja tulososuuteen sekä laskennalliseen verovelkaan ja oman pääoman osuuteen. Niistä vähennetään vähemmistöosuus. Omaan pääomaan luettu osuus ei ole vakuutusyhtiölain mukaan jakokelpoista vapaata omaa pääomaa. Laskennallinen vero on laskettu 29 prosentin verokannan mukaan. Sijoi-

tusten arvostuseroista ei vähennetä laskennallista verovelkaa.

Vastuovelka

Vastuovelka on jaettu vakuutusmaksuvastuuseen ja korvausvastuuseen sen mukaan onko vakuutustapahtuma sattunut ennen tasepäivää vai myöhemmin. Suurin osa vastuista on diskontattu. Vastuovelan laskennassa käytetty diskonttauskorko on yhtiön hallituksen hyväksymien laskuperusteiden mukainen ja täyttää sosiaali- ja terveysministeriön määräyksen 1999:65 vaatimukset. Ensivakuutuksen maksuperusteissa käytetty laskuperustekorko on enintään 4,5%. Vastuovelan laskennassa käytetty diskonttauskorko on koko vastuuelassa 3,5%.

Vastuuelan diskonttauskoron ja vakuutusten maksuperustekoron eron vuoksi vastuuelkaan on lisätty laskuperustekoron täydennysvastuuta. Jatkossa täydennysvastuuta kasvattaa yksilöllisiin vakuutuksiin tulevaisuudessa maksettavat lisämaksut.

Vakuutusmaksuvastuu lasketaan ensivakuutuksessa vakuutuskohtaisesti ja

jälleenvakuutuksessa antavan yhtiön ilmoituksen perusteella. Laskennassa ei ole käytetty zillmeerausta.

Ensivakuutuksen korvausvastuuta laskettaessa vain alkaneiden eläkkeiden korvausvastuussa käytetään diskonttausta. Vastaanotetun jälleenvakuutuksen korvausvastuu perustuu antavan yhtiön ilmoitukseen ja arvioon vielä tilittämättä olevasta korvauskulusta.

Kohtuusperiaate

Vakuutusyhtiölain 13 luvun 3 §:n mukaan henkivakuutuksessa on noudatettava ns. kohtuusperiaatetta sellaisten vakuutusten kohdalla, joilla on vakuutus sopimuksen mukaan oikeus vakuutusten mahdollisesti tuottaman ylijäämän perusteella myönnettäviin lisätuihin. Mikäli vakavaraisuusvaatimukset eivät ole esteenä, kohtuullinen osa ylijäämästä on palautettava lisäetuina näille vakuutuksille.

Kalevan nykyisin harjoittaman liiketoiminnan puitteissa tavoitteena on antaa voitonjakoon oikeutetuille vakuutus säästöille laskuperustekoron lisäksi

asiakashyvitys, joka mahdollisimman hyvin suojaa säästöt inflaatiolta. Asiakashyvityksen tasossa pyritään jatkuvuuteen.

Kalevan myöntämille riskimuotoisille vakuutuksille niiden mahdollisesti tuottamaa ylijäämää palautetaan lisäetuina, jotka perustuvat tuote- ja asiakassegmenttikohitaiseen vahinkokehitykseen.

Yhtiön vakavaraisuusasema pyritään pitämään sellaisena, että se ei rajoita lisäetujen antamista vakuutuksenottajille eikä takuupääoman omistajille maksettavaa korkoa.

Eläkejärjestelyt

Henkilöstön lakisääteinen eläketurva on järjestetty TEL-vakuutuksilla. Ennen vuotta 1982 Kalevan palvelukseen tulleiden henkilöiden lisäeläketurva on järjestetty TEL-lisäeläkevakuutuksella. Eläkevakuutusmaksut kirjataan tuloslaskelmaan suoriteperusteisesti.

1 000 mk	2001	2000
1 VAKUUTUSMAKSUTULO		
Ensivakuutus		
Kotimaasta	673 508	779 291
Jälleenvakuutus	307	290
Vakuutusmaksutulo ennen jälleenvakuuttajien osuutta	673 815	779 581
ENSIVAKUUTUKSEN VAKUUTUSMAKSUTULO		
Henkivakuutus		
Muu yksilöllinen henkivakuutus	508 738	624 934
Työntekijäin ryhmähenkivakuutus	61 617	56 677
Muu ryhmähenkivakuutus	103 153	97 680
	673 508	779 291
Jatkuvat vakuutusmaksut	289 279	301 743
Kertamaksut	384 229	477 548
	673 508	779 291
Vakuutusmaksut sopimuksista, jotka oikeuttavat hyvitykseen	673 508	779 291
Luottotappiot vakuutusmaksusaamisista	-129	-220
2 MAKSETUT KORVAUKSET		
Ensivakuutus		
Henkivakuutus	407 914	279 733
Takaisinostot	406 740	545 919
Maksetut korvaukset yhteensä	814 654	825 652
3 LISÄEDUT		
Tilikautena varattujen henki- ja eläkevakuutuksen lisäetujen vaikutus tulokseen	299 184	-76 779
4 LIIKEKULUT TOIMINNOITAIN		
Korvausten hoitokulut	13 238	12 099
Tuloslaskelman erä liikekulut		
Vakuutusten hankintamenot		
Ensivakuutuksen palkkiot	797	1 454
Muut vakuutusten hankintamenot	9 928	10 330
	10 725	11 784
Vakuutusten hoitokulut	24 283	25 623
Hallintokulut	11 404	8 002
Menevän jälleenvakuutuksen palkkiot ja voitto-osuudet (-)	-19	25
	46 393	45 434
Sijoitusten hoitokulut	12 246	8 375
	71 877	65 908

1 000 mk Emoyhtiö
2001 2000

5 SIOITUSTOIMINNAN NETTOTUOTON ERITTELY

SIJOITUSTOIMINNAN TUOTOT

Tuotot sijoituksista osakkuusyhtiöihin		
Osinkotuotot		502 333
Tuotot kiinteistösijoituksista		
Korkotuotot saman konsernin yrityksiltä	12 125	12 279
Muut tuotot muilta kuin saman konsernin yrityksiltä	58 270	50 112
	70 395	62 391
Tuotot muista sijoituksista		
Osinkotuotot	176 049	397 130
Korkotuotot saman konsernin yrityksiltä	5 973	1 562
Korkotuotot muilta kuin saman konsernin yrityksiltä	224 652	197 239
Muut tuotot muilta kuin saman konsernin yrityksiltä	186 254	102 738
	592 928	698 669
Yhteensä	663 323	1 263 393
Arvon alentumisten palautukset	37 411	9 149
Myyntivoitot	206 917	668 605
Sijoitustoiminnan tuotot yhteensä	907 651	1 941 147

SIJOITUSTOIMINNAN KULUT

Kulut kiinteistösijoituksista	-43 456	-34 660
Kulut muista sijoituksista	-119 658	-80 259
Korkokulut ja muut vieraan pääoman kulut saman konsernin yrityksille	-97	-154
Korkokulut ja muut vieraan pääoman kulut muille kuin saman konsernin yrityksille	-1 310	-503
Yhteensä	-164 521	-115 576
Arvon alentumiset ja poistot		
Arvon alentumiset	-192 350	-180 785
Rakennusten suunnitelmapoistot	-977	-973
	-193 327	-181 758
Myyntitappiot	-41 378	-15 442
Sijoitustoiminnan kulut yhteensä	-399 226	-312 776

SIJOITUSTOIMINNAN NETTOTUOTTO TULOSLASKELMASSA	508 425	1 628 371
---	----------------	------------------

Sijoitustoiminnan tuottoihin ja kuluihin sisältyvät		
Sijoitustoiminnan valuuttakurssierot	28 917	4 250

6 EMOYHTIÖNSIJOITUSTEN KÄYPÄ ARVO JA ARVOSTUSERO

	Jäljellä oleva hankintameno	2001 Kirjan- pito- arvo	Käypä arvo	Jäljellä oleva hankintameno	2000 Kirjan- pito- arvo	Käypä arvo
Kiinteistösijoitukset						
Kiinteistöt	38 906	50 056	52 500	40 831	50 951	52 500
Kiinteistöosakkeet saman konsernin yrityksissä	250 050	258 462	347 479	212 740	221 222	301 618
Kiinteistöosakkeet omistus- yhteyserityksissä	19 711	19 711	19 800	19 711	19 711	19 800
Muut kiinteistöosakkeet	17 880	17 880	18 300	17 780	17 891	18 300
Lainasaamiset saman konsernin yrityksiltä	415 750	415 750	415 750	258 898	258 898	258 898
	742 297	761 859	853 829	549 960	568 673	651 116
Sijoitukset osakkuusyhteisöissä						
Osakkeet ja osuudet	75 000	75 000	101 046	75 000	75 000	104 251
Muut sijoitukset						
Osakkeet ja osuudet	1 908 243	1 908 243	2 710 640	1 876 798	1 876 798	3 252 654
Joukkovelkakirjalainat	3 720 573	3 720 573	3 747 924	3 342 156	3 342 156	3 429 298
Muut rahoitusmarkkinavälineet	241 656	241 656	241 710	236 270	236 270	236 277
Kiinnelainasaamiset	7 258	7 258	7 258	9 324	9 324	9 324
Muut lainasaamiset	42 639	42 639	42 639	54 284	54 284	54 284
Talletukset	42 686	42 686	42 686	66 771	66 771	66 771
	5 963 055	5 963 055	6 792 857	5 585 603	5 585 603	7 048 608
	6 780 352	6 799 914	7 747 732	6 210 563	6 229 276	7 803 975
Rahoitusmarkkinavälineiden jäljellä oleva hankintameno sisältää:						
korkotuotoiksi (+) tai niiden vähennykseksi (-) jaksotettua nimellisarvon ja hankintahinnan erotusta						
				-32 489		
Kirjanpitoarvo sisältää						
Tuloutettuja arvonkorotuksia		18 430			18 533	
Arvostusero (käyvän arvon ja kirjanpitoarvon erotus)			947 818	1 574 699		

7 KONSERNIN/EMOYHTIÖN OSAKKEET JA OSUUDET**Kotimaiset osakkeet ja osuudet**

Yhtiön nimi	Kpl	Osuus osakkeista %	Kirjanpito- arvo 1000 Fim	Käypä arvo 1000 Fim
PÖRSSIYHTIÖT				
PANKIT JA RAHOITUS				
Sampo Oyj	12 824 755	2,308	270 482	670 023
KULJETUS JA LIIKENNE				
Finnlines Oyj	128 500	0,643	13 321	17 573
KAUPPA				
Kesko Oyj	394 000	0,437	24 129	24 129
Stockmann Oyj Abp	192 500	0,375	15 337	15 337
Tamro Oyj	1 277 800	1,113	27 275	27 275
MUUT PALVELUT				
Tietoanator Oyj	348 904	0,418	61 716	61 716
METALLITEOLLISUUS				
Metso Oyj	285 000	0,209	19 995	19 995
Outokumpu Oyj	472 200	0,379	33 270	33 270
Wärtsilä Oyj Abp	219 956	0,370	22 803	27 067
METSÄTEOLLISUUS				
Stora Enso Oyj	426 000	0,047	32 479	36 423
MONIALAYRITYKSET				
Aspo Oyj	350 000	3,991	3 904	13 110
ELINTARVIKETEOLLISUUS				
Huhtamäki Oyj	130 500	0,516	24 862	27 545
RAKENNUSTEOLLISUUS				
YIT-Yhtymä Oyj	666 000	2,267	53 458	53 458
TIETOLIIKENNE JA ELEKTRONIIKKA				
Aspocomp Group Oyj	449 850	4,436	32 257	32 257
Elisa Communications Oyj	477 802	0,346	38 664	38 664
Instrumentarium Oyj	84 668	0,352	16 633	23 660
Nokia Oyj	1 240 000	0,026	84 635	213 514
Perlos Oyj	208 630	0,396	14 451	14 451
Sonera Oyj	738 000	0,066	24 967	24 967
Vaisala Oyj	180 000	1,043	17 093	29 217
KEMIANTEOLLISUUS				
Kemira Oyj	2 103 500	1,719	83 171	83 171
Orion-yhtymä Oyj	243 700	0,361	28 835	28 835
Uponor Oyj	161 300	0,422	6 341	17 982
VIESTINTÄ JA KUSTANNUS				
Alma Media Oyj	393 197	2,500	43 951	43 951
MUU TEOLLISUUS				
Tamfelt Oyj Abp	416 833	4,705	48 428	65 651
YHTEENSÄ			1 042 458	1 643 242
Muut pörssiyhtiöt			70 914	74 634
PÖRSSIYHTIÖT YHTEENSÄ			1 113 372	1 717 876
OSAKKUUSYRITYKSET				
Finanssi-Sampo Oy	80 000	50,00	75 000	101 046

Yhtiön nimi	Kpl	Osuus osakkeista %	Kirjanpito- arvo 1000 Fim	Käypä arvo 1000 Fim
SIJOITUSRAHASTOT				
Mandatum BioTech+ Kasvu	254 417		30 324	32 296
Mandatum Global Kasvu	203 507		20 641	31 651
Mandatum Korko Konvergenssi Kasvu	4 933 107		29 729	35 164
Mandatum MediLife Kasvu	6 507 713		33 149	33 149
Mandatum Osake Konvergenssi Kasvu	4 816 445		24 861	24 861
Sampo Sektorit (Maailma) Kasvu	8 482 309		50 543	52 953
Seligson Global Top 25 Brands A	2 006 774		20 097	29 352
YHTEENSÄ			209 344	239 425
Muut osakkeet ja osuudet yhteensä			46 190	46 120
KOTIMAISET OSAKKEET JA OSUDET YHTEENSÄ			1 443 906	2 104 467

Ulkomaiset osakkeet ja osuudet

Yhtiön nimi	Maa	kpl	Osuus osakkeista %	Kirjanpito- arvo 1000 Fim	Käypä arvo 1000 Fim
PÖRSSIYHTIÖT					
EI-SYKLISET KULUTUSHYÖDYKKEET					
BIOTEKNOLOGIA					
Qiagen NV	Saksa	49 600	0,034	6 193	6 193
ELINTARVIKETEOLLISUUS					
Unilever NV	Alankomaat	21 395	0,004	8 377	8 377
KAUPALLISET PALVELUT					
Group 4 Falck	Tanska	14 500	0,070	5 413	10 840
Rentokil Initial	Iso-Britannia	510 178	0,026	8 405	13 731
Vivendi Universal	Ranska	13 800	0,001	5 046	5 046
LÄÄKETEOLLISUUS					
AstraZeneca Plc	Iso-Britannia	80 732	0,005	13 295	24 823
Aventis SA	Ranska	23 000	0,003	5 870	10 906
Celltech Group Plc	Iso-Britannia	162 500	0,060	13 830	13 830
Glaxo Smithkline Plc	Iso-Britannia	93 000	0,001	15 156	15 656
Novartis AG	Sveitsi	58 000	0,002	13 016	13 953
Pfizer Inc	USA	35 500	0,001	5 596	9 544
ENERGIA					
ÖLJYTEOLLISUUS					
BP Plc	Iso-Britannia	250 000	0,001	11 301	13 030
ENI SpA	Italia	200 000	0,005	13 445	16 709
Statoil ASA	Norja	150 000	0,007	6 898	6 898
JULKISET LIIKELAITOKSET					
SÄHKÖ					
Endesa SA	Espanja	95 500	0,009	9 977	9 977
KOMMUNIKAATIO					
MEDIA					
Elsevier NV	Alankomaat	80 000	0,011	6 317	6 317

Yhtiön nimi	Maa	kpl	Osuus osakkeista %	Kirjanpito arvo 1000 Fim	Käypä arvo 1000 Fim
TELEKOMMUNIKAATIO					
China Mobile (Hong Kong) Limited	Hong Kong	278 000	0,001	6 602	6 602
NTT Domoco Inc	Japani	160	0,002	9 418	12 703
SK Telecom	Korea	3 770	0,004	5 090	5 172
Telecom Italia Mobile SpA	Italia	160 000	0,002	5 121	5 963
Telefonica SA	Espanja	114 947	0,002	10 272	10 272
Telia AB	Ruotsi	319 000	0,011	9 523	9 523
TDC A/S	Tanska	25 400	0,012	3 575	6 042
Vodafone Group Plc	Iso-Britannia	760 503	0,001	13 357	13 357
RAHOITUS					
PANKIT					
Barclays Bank Plc	Iso-Britannia	28 000	0,002	4 251	6 223
Nordea AB	Ruotsi	800 000	0,027	16 261	28 382
UBS AG	Sveitsi	16 500	0,001	5 040	5 544
VAKUUTUS					
ING Groep N.V.	Alankomaat	46 080	0,002	7 720	7 847
SYKLISET KULUTUSHYÖDYKKEET					
VÄHITTÄISKAUPPA					
Hennes & Mauritz Ab	Ruotsi	60 000	0,008	2 872	8 323
TEKNOLOGIA					
OHJELMISTOT					
Oracle Corporation	USA	80 000	0,001	2 976	7 454
PUOLIJOHTEET					
Intel Corp.	USA	32 624	0,000	3 915	6 922
Samsung Electronics	Korea	3 900	0,003	4 111	5 570
TEOLLISUUS					
Konepaja- ja rakennusteollisuus					
Skanska Ab	Ruotsi	198 200	0,052	8 679	8 679
Siemens AG	Saksa	15 000	0,002	3 322	6 676
YHTEENSÄ				270 240	347 081
Muut pörssiyritykset				53 472	59 596
PÖRSSIYHTIÖT YHTEENSÄ				323 713	406 677
SIJOITUSRAHASTOT					
Fleming American Fledgeling	Luxembourg	93 592		24 401	49 491
JF Japanese Smaller Company Trust	Japani	15 031		22 596	31 734
MFS US Emerging Growth Fund B	USA	197 550		23 173	52 938
Sapic II Reference Fund 14 Limited	Cayman Saaret	100 000		69 907	69 907
Schroder European Smaller Companies Fund	Tanska	509 400		24 113	45 038
Schroder Japanese Equity Fund	Tanska	752 473		29 113	29 113
PÄÄOMARAHASTOT					
Procuritas Capital Partners II -SEK	Ruotsi	2 398 795		15 334	15 334
YHTEENSÄ				208 636	293 554
Muut osakkeet ja osuudet				6 986	6 986
ULKOMAISET OSAKKEET JA OSUDET YHTEENSÄ				539 334	707 217

8 KONSERNIN OMAN PÄÄOMAN MUUTOSLASKELMA

1 000 MK

1.1–31.12.2001

Takuupääoma 1.1.–31.12.	50 000
Pohjarahasto 1.1.–31.12.	1 000
Arvonkorotusrahasto 1.1.–31.12.	7 000
Varmuusrahasto 1.1.	206 500
Siirrot	616 500
Varmuusrahasto 31.12.	823 000
Hallituksen käyttövarat	
Yhtiöjärjestyksen mukaiset rahastot 1.1.	214
Vähennykset	-65
Siirrot	100
Hallituksen käyttövarat 31.12.	249
Edellisten tilikausien voitto 1.1.	651 086
Takuupääoman korkoon	-5 000
Varmuusrahastoon	-616 500
Hallituksen käyttövaroihin	-100
Edellisten tilikausien voitto 31.12.	29 486
Tilikauden voitto	2 668
Yhteensä	913 403

LASKELMA VOITONJAKOKELPOISISTA VAROISTA

Tilikauden voitto	2 668
Varmuusrahasto	823 000
Hallituksen käyttövarat	249
Edellisten tilikausien voitto	29 486
- Määrä, joka konserniin kuuluvien yhteisöjen tilinpäätössiirroista on konsernitilinpäätöksessä merkitty omaan pääomaan	-17 164
Voitonjakokelpoiset varat yhteensä	838 239

EMOYHTIÖN OMAN PÄÄOMAN MUUTOSLASKELMA

Takuupääoma 1.1.–31.12.	50 000
Pohjarahasto 1.1.–31.12.	1 000
Varmuusrahasto 1.1.	206 500
Siirrot	616 500
Varmuusrahasto 31.12.	823 000
Hallituksen käyttövarat	
Yhtiöjärjestyksen mukaiset rahastot 1.1.	214
Vähennykset	-65
Siirrot	100
Hallituksen käyttövarat 31.12.	249
Edellisten tilikausien voitto 1.1.	621 827
Takuupääoman korkoon	-5 000
Varmuusrahastoon	-616 500
Hallituksen käyttövaroihin	-100
Edellisten tilikausien voitto 31.12.	227
Tilikauden tulos	0
Yhteensä	874 476

9 TAKUUPÄÄOMAN JAOTTELU

Kpl	Konserni/Emoyhtiö	
	2001	2000
3 ääntä/osuus	50 000	50 000
Nimellisarvo/osuus (mk)	1 000	1 000

Yhtiön hallituksella ei ole valtuutusta takuupääoman korotukseen, optio-oikeuksien antamiseen eikä vaihtovelkakirjalainan ottamiseen.

10 VASTUUT

1 000 mk	Emoyhtiö	
	2001	2000
Itsenäisten kiinteistöyhtiöiden velkojen vakuudeksi annetut kiinteistökiinnitykset	69	
Sijoitussitoumukset	85 582	33 798
Arvonlisäverovähennykset		
Uudisrakentamisesta ja kiinteistöjen perusrakennuksista vuosina 1996-2000/ 1995-1999	668	656
Johdannaispimukset		
Korkojohdannaiset		
Termiinisopimukset		
kohde-etuus	371 608	0
käypä arvo*	0	0
Valuuttajohdannaiset		
Termiinisopimukset, avoimet		
kohde-etuus	222 157	247 309
käypä arvo*	3 814	10 621
Valuuttajohdannaiset		
Termiinisopimukset, lukitut		
kohde-etuus	134 791	0
käypä arvo*	0	0
Optiosopimukset		
Ostetut		
kohde-etuus	274 598	0
käypä arvo*	52	0
Asetetut		
kohde-etuus	565 343	0
käypä arvo*	1 826	0
Osakejohdannaiset		
Ostetut optiosopimukset		
kohde-etuus	0	167 734
käypä arvo*	0	9 890

* Optiosopimusten käyvät arvot sisältävät sekä saatua että maksettua preemiota.

Ei-suojaavien johdannaispimusten negatiiviset arvostuserot on kirjattu kuluksi (käypä arvo =0)

Konsernilla ei ole muita vakuutusyhtiölain 10 luvun 8 pykälän 3 momentin mukaisia vastuusitoumuksia.

11 EMOYHTIÖN TUNNUSLUVUT

1 000 mk	1997	1998	1999	2000	2001
VAKAVARAISUUSTUNNUSLUVUT					
Toimintapääoma					
Oma pääoma ehdotetun voitonjaon vähentämisen jälkeen	140 567	186 743	258 397	874 541	869 475
Vapaaehtoiset varaukset ja kertynyt poistoero	12 724	14 519	13 773	15 095	17 032
Omaisuuksien käyppien arvojen ja taseen kirjanpitoarvojen välinen arvostusero	733 533	1 040 103	1 822 862	1 574 699	947 818
Taseen ulkopuoliset sitoumukset	0	0	0	18 999	5 692
Aineettomat hyödykkeet ja muut erät	-8 410	-14 873	-2 320	-4 482	-2 992
Toimintapääoma	878 414	1 226 492	2 092 712	2 478 852	1 837 025
Vakuutusyhtiölain 11 luvun 4 §:n toimintapääomavaatimus	247 448	261 007	289 892	316 932	330 404
Toimintapääoma-aste Toimintapääoma / toimintapääomavaatimus (%)	355,0 %	469,9 %	721,9 %	782,1 %	556,0 %
Runsasvahinkoisten vuosien varalle vakuutustekniseen vastuuelkaan sisältyvä tasoitusmäärä	84 206	89 049	87 843	79 826	102 449
Vakavaraisuuspääoma Toimintapääoma ja tasoitusmäärä	962 620	1 315 541	2 180 555	2 558 678	1 939 474
Vakavaraisuuspääoma suhteessa omalla vastuulla olevaan vakuutustekniseen vastuuelkaan vähennettynä tasoitusmäärällä ja 75%:lla sijoitussidonnaisten vakuutusten vastuuelasta (%)	25,5 %	31,8 %	42,9 %	44,6 %	32,2 %

	1997	1998	1999	2000	2001
MUUT TUNNUSLUVUT					
Liikevaihto (1 000 mk) vakuutusmaksutuotot ennen luottotappioita ja jälleenvakuuttajien osuutta + sijoitustoiminnan tuotot ja arvonorotukset + muut tuotot	1 206 598	1 234 046	1 863 941	2 720 949	1 581 595
Kokonaispääoman tuotto prosentteina (käyvin arvoin) (Liikevoitto + vieraan pääoman korot ja kulut + vastuuvelan perustekorko + arvonorotus- rahastoon kirjattu arvonorotus/peruutus + sijoitus- ten arvostuserojen muutos) / (taseen loppusumma + sijoitusten arvostuserot) (nimitäjässä vuoden alun ja lopun keskiarvo)	15,6 %	14,7 %	21,9 %	18,8 %	-0,7 %
Liikekustannussuhde prosentteina (liikekulut + korvausten selvittelykulut) / kuormitustulo	102,1 %	66,8 %	73,2 %	68,6 %	70,1 %
Markkinaosuus kokonaisvakuutusmaksutulo / kaikkien henkivakuu- tusyhtiöiden kokonaisvakuutusmaksutulo	7,2 %	5,4 %	6,8 %	3,4 %	3,6 %

Helsingissä 18. päivänä maaliskuuta 2002

KESKINÄINEN VAKUUTUSYHTIÖ KALEVA

Hallitus

Kari Stadigh

*Hallituksen
puheenjohtaja*

Markku Hyvärinen

*Hallituksen
varapuheenjohtaja*

Eero O. Kasanen

Hannu Kokkonen

Sirpa Mannila

Hannu Tarvonen

Matti Rantanen

Toimitusjohtaja

Edellä oleva tilinpäätös on laadittu hyvän kirjanpitoavan mukaisesti.
Suoritetusta tarkastuksesta on tänään annettu tilintarkastuskertomus.

Helsingissä 3. päivänä huhtikuuta 2002

Jaakko Nyman

KHT

Thor Nyroos

KHT

Tilintarkastuskertomus

Keskinäisen Vakuutusyhtiön Kalevan osakkaille

Olemme tarkastaneet Keskinäisen Vakuutusyhtiön Kalevan kirjanpidon, tilinpäätöksen ja hallinnon tilivuodelta 2001. Hallituksen ja toimitusjohtajan laatima tilinpäätös sisältää toimintakertomuksen sekä konsernin ja emoyhtiön tuloslaskelman, taseen ja liitetiedot. Suorittamamme tarkastuksen perusteella annamme lausunnon tilinpäätöksestä ja yhtiön hallinnosta.

Tilikauden aikaisesta tarkastuksesta on vastannut Jaakko Nyman, KHT, joka on antanut siitä erillisen kertomuksen.

Tilintarkastus on suoritettu hyvän tilintarkastustavan mukaisesti. Kirjanpitoa sekä tilinpäätöksen laatimisperiaatteita, sisältöä ja esittämistapaa on tällöin tarkastettu riittävässä laajuudessa sen toteamiseksi, ettei tilinpäätös sisällä olennaisia virheitä tai puutteita. Hallinnon tarkastuksessa on selvitetty hallintoneuvoston, hallituksen ja toimitusjohtajan toiminnan lainmukaisuutta vakuutusyhtiö- ja osakeyhtiölain perusteella.

Lausuntonamme esitämme, että tilinpäätös on laadittu kirjanpitolain sekä tilinpäätöksen laatimista koskevien muiden säännösten ja määräysten mukaisesti. Tilinpäätös antaa kirjanpitolaissa tarkoitetulla tavalla oikeat ja riittävät tiedot konsernin sekä emoyhtiön toiminnan tuloksesta ja taloudellisesta asemasta. Tilinpäätös konsernitilinpäätöksineen voidaan vahvistaa ja vastuuvapaus myöntää emoyhtiön hallintoneuvostolle ja hallitukselle sekä toimitusjohtajalle tarkastamaltamme tilivuodelta. Hallituksen esitys tuloksen käsittelystä on lain mukainen.

Helsinki 3. huhtikuuta 2002

Thor Nyroos
KHT

Jaakko Nyman
KHT

Hallintoneuvoston lausunto

Hallintoneuvostolle on esitelty Keskinäisen Vakuutusyhtiön Kalevan vuoden 2001 tilinpäätös konsernitilinpäätöksineen sekä tilintarkastuskertomus. Hallintoneuvosto, jolla ei ole esitetyn johdosta huomautettavaa, jättää tilinpäätöksen ja tilintarkastuskertomuksen yhtiökokoukselle sekä ehdottaa, että tilinpäätös konsernitilinpäätöksineen vahvistettaisiin ja että hallituksen ehdotus ylijäämän käyttämisestä hyväksyttäisiin.

Helsingissä, 11. päivänä huhtikuuta 2002

Hallintoneuvoston puolesta

Matti Peltari
puheenjohtaja

Hallintoneuvosto

Matti Peltari, (-03),
puheenjohtaja,
kaupunginjohtaja,
Rovaniemen kaupunki

Klaus Sohlberg, (-04),
varapuheenjohtaja,
Hallituksen puheenjohtaja,
Oy GW Sohlberg Ab

Seppo Berg, (-04),
hallinto- ja talouspäällikkö,
Metallityöväenliitto ry

Olavi Borg, (-02),
professori,
Tampereen yliopisto

Sten-Olof Hansén, (-03),
professori,
Turun Kauppar korkeakoulu

Christina Holmlund, (-04),
puheenjohtaja,
Suomen Rahoitusalan ammattiliitto
Suora ry

Jukka Huovila, (-03),
hallintopäällikkö,
Toimihenkilöunioni TU ry

Jussi Huttunen, (-03),
pääjohtaja,
Kansanterveyslaitos KTL

Tapani Ilkka, (-04),
rehtori,
Suomen Urheiluopisto

Markku Jalonen, (-02),
puheenjohtaja,
Kunnallisvirkamiesliitto KVL ry

Erkki Kangasniemi, (-03),
kouluneuvos,
Opetusalan Ammattijärjestö OAJ ry

Lasse Koivu, (-02),
toimitusjohtaja,
Föreningen Konstsfundet rf

Heikki Kyöstilä, (-04),
toimitusjohtaja,
Planmeca Oy

Heikki Kääpä, (-03),
toimitusjohtaja,
Kääpä Oy

Arto Lahti, (-02),
professori,
Helsingin kauppar korkeakoulu

Teemu Lehtinen, (-02),
toimitusjohtaja,
Veronmaksajain Keskusliitto ry

Kalevi Mattila, (-02),
valtiopäiväneuvos

Paavo Moilanen, (-03),
toimitusjohtaja,
K-kauppiasliitto

Hannu Penttilä, (-04)
toimitusjohtaja,
Stockmann Oyj Abp

Paavo Prepula, (-02),
valtiotieteen maisteri

Erkki Solja, (-04),
toimitusjohtaja,
Kiilto Oy

Erkki Toivonen, (-03),
talouspäällikkö,
Palvelualojen ammattiliitto PAM ry

Kaija Ward, (-04)
hallituksen puheenjohtaja,
Eurokangas Oy

Hallitus



Kari Stadigh



Markku Hyvärinen



Eero O Kasanen



Hannu Kokkonen



Sirpa Mannila



Hannu Tarvonen

Hallitus 1.11.2001 alkaen

Puheenjohtaja

Kari Stadigh, 46,
konsernijohtajan varamies,
varatoimitusjohtaja
Sampo Oyj

Varapuheenjohtaja

Markku Hyvärinen, 54,
varatoimitusjohtaja, Varma-Sampo

Eero O Kasanen

49
rehtori, Helsingin kauppakorkeakoulu

Hannu Kokkonen

54,
varatoimitusjohtaja,
If Skadeförsäkring Holding Ab (publ.)

Sirpa Mannila

45,
arvopaperijohtaja, Sampo Oyj

Hannu Tarvonen

49,
johtaja, Varma-Sampo

Hallitus 31.10.2001 asti

Puheenjohtaja

Jouko K Leskinen, 58,
varatuomari

Varapuheenjohtaja

Markku Hyvärinen, 54,
varatoimitusjohtaja, Varma-Sampo

Hannu Kokkonen

54,
varatoimitusjohtaja,
If Skadeförsäkring Holding Ab (publ)

Sirpa Mannila

45,
arvopaperijohtaja, Sampo Oyj

Matti Ruohonen

54,
fil.tri, (eronnut 12.6.2001)

Hannu Tarvonen

49,
johtaja, Varma-Sampo

Vuoden 2001 tilintarkastajat

Varsinaiset

Jaakko Nyman,
KHT, kauppätieteiden maisteri

Thor Nyroos

KHT, diplomiekonomi

Varatilintarkastajat

Pertti Keskinen,
KHT, kauppätieteiden maisteri

Tilintarkastusyhteisö

KPMG Wideri Oy Ab

Luottamusmiehet

Pirjo-Riitta Antvuori, (-09),
kansanedustaja
Helsinki

Bengt Beijar, (-09),
toimitusjohtaja
Vaasa

Peter Boström, (-05),
toimitusjohtaja
Pietarsaari

Eero Broman, (-05),
hallintojohtaja
Joensuu

Eeva-Riitta Hahtola, (-09),
rehtori
Mikkeli

Airi Heikkilä, (-09),
ekonomi
Lieto

Birgitta Himberg, (-05),
toimitusjohtaja
Riihimäki

Markku Honkasalo, (-05),
toiminnanjohtaja
Pori

Jarmo Hämäläinen, (-09),
toimitusjohtaja
Rovaniemi

Helena Jokinen, (-05),
yrittäjä,
Kerava

Kari Kantalainen, (-05),
kansanedustaja
Tampere

Minna Karhunen, (-09),
edunvalvontapäällikkö
Hyvinkää

Erkki Karppinen, (-09),
asianajaja
Kuopio

Mikko Kautonen, (-09),
piirtäjä
Hollola

Urpo Kivikari, (-09),
professori
Turku

Mari Kiviniemi, (-05),
kansanedustaja
Jalasjärvi

Kari Kivirikko, (-05),
professori
Oulu

Osmo Kurola, (-05),
kansliapäällikkö
Rovaniemi

Tuula Laaksalo, (-05),
aluepäällikkö
Vantaa

Juhani Lehtonen, (-05),
kaupungin lakimies
Turku

Tomi Nurminen, (-05),
everstiluutnantti
Rovaniemi

Anneli Partanen, (-05),
atk-asiantuntija
Helsinki

Anja Pirttijärvi, (-09),
rehtori
Raahe

Helena Rissanen, (-09),
Toimihenkilöunioni, II puheenjohtaja
Pirkkala

Tapani Rotola-Pukkila, (-09),
KHT-tilintarkastaja
Kauhajoki

Riitta Ruusunen, (-09),
laboratoriohoitaja
Pori

Jorma Seppänen, (-05),
rehtori
Klaukkala

Marja Suni, (-09),
laskentapäällikkö
Lappeenranta

Harry Wallin, (-09),
kansanedustaja
Seinäjoki

Heimo Ylitalo, (-05),
lääkäri
Rauma

Kalevan takuupääoman omistajat

3.1.2002	Osuudet	%	Äänet *
Sampo Oyj	15 000	30	9
Varma-Sampo	15 000	30	9
Unsa Oy	10 000	20	6
Henki-Sampo	5 000	10	3
Sampo Pankki Oyj	5 000	10	3
Yhteensä	50 000	100	30

* ennen leikkauksia, 3 ääntä per 5000 osuutta

Luottamusmiehillä, jotka yhtiökokouksessa edustavat yli 280 000 vakuutuksenottaja-osakasta, on yhteensä 30 ääntä. Takuupääoman omistajilla on yhteensä 30 ääntä ennen vakuutusyhtiölain 8 luvun 5 pykälän mukaisia äänileikkauksia.



Keskinäinen Vakuutusyhtiö Kaleva, rekisteröity kotipaikka ja osoite:
Helsinki, Bulevardi 56, 00075 SAMPO. Kرنro 6.156, Y-tunnus 0200628-9
Postiosoite: Keskinäinen Vakuutusyhtiö Kaleva, 00075 SAMPO
Puhelin 010 515 16, fax 010 514 7449
www.sampo.fi





 **SAMPO**

www.sampo.fi