

Vuosikertomus 2001



Sisällysluettelo

Konserni lyhyesti	2
Toimialat lyhyesti	3
Hallitus ja johto	4
Toimitusjohtajan katsaus	5

Toimialat

■ Talotekniikka	6
■ Teollisuus ja Infrastrukturi	9
■ Onninen AB	12
■ Wholesale International	15

Tilinpäätös

■ Hallituksen toimintakertomus	18
■ Konsernituloslaskelma	21
■ Konsernitase	22
■ Rahoituslaskelmat	24
■ Emoyhtiön tuloslaskelma	25
■ Emoyhtiön tase	26
■ Tilinpäätöksen liitetiedot	28
■ Tunnuslukujen laskentakaavat	35
■ Hallituksen esitys voittovarojen käyttämisestä	36
■ Tilintarkastuskertomus	36
■ Viisivuotiskatsaus	37
■ Toimipaikkaverkosto ja yhteystiedot	38

Konserni lyhyesti

KESKEISTÄ 2001

- Suomessa kysyntä aleni vuoden loppua kohti
- Sähkölaitostukkuliiketoiminta Ruotsissa menestyksellistä
- Puolassa yhtiöiden integrointi alkoi
- Liikevaihto kasvoi 13,2 %
- Tulos heikkeni hieman, liikevoitto 20,7 milj. euroa

NÄKYMÄT 2002

- Kysyntänäkymät Suomessa epävarmat
- Ruotsissa näkymät kohtuulliset
- Puolan taantuma jatkuu, toiminnan kehittäminen merkittävä haaste
- Talouskehitys myönteistä Baltiassa ja Venäjällä
- Liikevaihto kasvaa vain niukasti

AVAINLUVUT

		2001	2000
Liikevaihto	milj. euroa	804	710
- kasvu	%	13,2	18,3
Ulkomaisen toiminnan liikevaihto	milj. euroa	323	245
- kasvu	%	31,9	40,6
- osuus liikevaihdosta	%	40,2	34,5
Liikevoitto	milj. euroa	21	21
- osuus liikevaihdosta	%	2,6	3,0
Voitto ennen veroja	milj. euroa	20	21
Sijoitetun pääoman tuotto	%	17,1	19,7
Oman pääoman tuotto	%	14,0	16,6
Omavaraisuusaste	%	48,8	42,7
Taseen loppusumma	milj. euroa	204	215
Bruttoinvestoinnit	milj. euroa	7	15
Henkilöstö tilikauden lopussa		2 140	2 029

Toimialat lyhyesti

TALOTEKNIikka

- Markkinoiden kasvu taittui
- Asiakkaille räätälöityjä erikoispalveluja
- Onninen-tuotteiden myynti kasvoi
- Myynti 305 miljoonaa euroa, kasvu 5 %
- Tulos säilyi hyvänä



TEOLLISUUS JA INFRASTRUKTUURI

- Kysyntä supistui loppuvuotta kohden
- Kehittämisen painopiste materiaalihuollon kokonaisratkaisuisissa
- Koneenrakennusteollisuudesta merkittävä asiakasryhmä
- Myynti 176 miljoonaa euroa, kasvu 2 %
- Tulos säilyi hyvänä

ONNINEN AB

- Yhtiölle ISO 9001 ja ISO 14001 -sertifiointit
- Sähkö- ja dataverkkokauppa kehittyi myönteisesti
- Express-ketjuun kaksi uutta toimipaikkaa
- Myynti 200 miljoonaa euroa, kasvu 34 %
- Tulos parani



WHOLESALE INTERNATIONAL

- Puolan markkinat supistuivat edelleen, kasvua Baltiassa ja Venäjällä
- Puolan sähkötukku liiketoiminta laajeni yritysostolla
- Onninen vahvisti asemaansa Puolan, Baltian ja Venäjän muodostamalla markkina-alueella
- Myynti 120 miljoonaa euroa, kasvu 20 %
- Tulos heikkeni

Hallitus ja johto

Hallitus



Maarit Toivanen-Koivisto
s. 1954
ekonomi
puheenjohtaja
hallituksen jäsen
vuodesta 1998

Tapio Hintikka
s. 1942
diplomi-insinööri
hallituksen jäsen
vuodesta 2000

Eero Eloranta
s. 1950
tekniikan tohtori
hallituksen jäsen
vuodesta 2000

Karsten Slotte
s. 1953
diplomiekonomi
hallituksen jäsen
vuodesta 2001

Johto



Petteri Walldén
s. 1948
diplomi-insinööri
toimitusjohtaja
Onniselle 2001

Mikael Falk
s. 1965
Onninen AB:n
toimitusjohtaja
Onniselle 2000

Tapio Simos
s. 1950
ekonomi
varatoimitusjohtaja
Talotekniikan
toimialajohtaja
Onniselle 1997
30.4.2002 saakka

Tuomo Väänänen
s. 1956
diplomi-insinööri
Teollisuus ja
Infrastruktuurin
toimialajohtaja
Onniselle 1997

Heikki Ala-Iikka
s. 1952
kauppatieteiden maisteri
talousjohtaja
Onniselle 1996

Jussi Toppari
s. 1941
teknikko, EMLog.
logistiikkajohtaja
Onniselle 1984

Arto Kumpulainen
s. 1952
diplomi-insinööri
Wholesale Internationalin
toimialajohtaja
Onniselle 1994

Seppo Ojaluoma
s. 1947
insinööri
liiketoiminnan kehittäjä
Onniselle 2002

Toimitusjohtajan katsaus

Onninen on kansainvälistynyt voimakkaasti tehdyn strategian mukaisesti viime vuosina Itämeren alueella. Näin se on ollut osaltaan vaikuttamassa alan rakenne-muutokseen. Vastaava eurooppalainen ja globaali suuntaus jatkuu edelleen niin teollisuuden, jakelutien kuin asiakkaidenkin piirissä. Toimintamme seitsemässä maassa, seitsemässä valuutassa ja seitsemässä kulttuurissa sekä edelleen maakohtaisin tuotetottumuksin asettaa haasteita Onnisen yhtenäistämisprosessille ja kannattavuuden parantamiselle.

Vuosi 2001 kuvaa myös Onnisen osalta tyypillistä tilannetta eri markkinoiden erilaisesta kehitysvaiheesta. Suomessa pitkään jatkunut hyvä kehitys tasaantui vuoden lopulla jatkuen epävarmuuden merkeissä vuonna 2002. Ruotsissa Onnisen tilanne muuttui selkeästi parempaan suuntaan pääosin tehdyn yritys-kaupan seurauksena. Ruotsin markkinatilanteen uskotaan kehittyvän edelleen myönteisesti vuonna 2002 ja lisäksi yhtiö aloittaa sähköasennustarvikekaupan ennen kesää.

Puolassa markkinat laskivat toista vuotta peräkkäin ja siellä tehdyt luottotappiovaraukset osaltaan syvensivät syntyneitä tappiota. Puolan taloudellinen tilanne tulee heikkenemään edelleen vuoden 2002 aikana. Onnisen tarkoituksena on lunastaa Puolan yhtiöiden vähemmistöosuudet ja aloittaa toimintojen yhtenäistäminen.

Viron, Latvian, Liettuan ja Venäjän taloudet kehittivät myönteisesti vuonna 2001. Onnisen kasvu näillä markkinoilla oli hieman yleistä markkinakehitystä nopeampaa. Näyttää siltä, että positiivinen vire näissä maissa jatkuu myös vuonna 2002.

Rakenteiden muutokset ja tietotekniikan antamat mahdollisuudet nostavat esiin uudistumistarpeita luodessamme tulevaisuuden logistiikka- ja palvelukonsepteja niin tavarantoimittajien kuin asiakkaiden kanssa. Avoimuus ja luottamuksen rakentaminen ovat välttämättömiä elementtejä kehittäessämme kustannustehokasta toiminta- ja palveluketjua.

Kiitän kaikkia sidosryhmiä ja onnislaisia vuoden 2001 saavutuksista ja uskon, että meillä kaikilla on riittävästi ennakkoluulotonta uudistusmieltä tulevaisuuden suhteen.

Vantaalla 26.2.2002

Petteri Walldén
toimitusjohtaja

Talotekniikka



Talotekniikka-toimiala tuottaa lisäarvoa asiakkailleen ja tavarantoimittajilleen toimittamalla kilpailukykyisesti sähkö-, lv-, ilmastointi- ja kylmäalan materiaaleja ja tuotteita ensisijaisesti talonrakentamisen tarpeisiin. Toimialan asiakkaita ovat urakointiliikkeet ja jälleenmyyjät.

Rakentamisen kasvu taittui

Rakentamisen kasvu pysähtyi tilikauden kuluessa. Uustuotannon volyymi jäi vuoden 2000 tasolle, korjausrakentaminen ja talotekniikan markkinat kasvoivat kuitenkin vielä lievästi.

Rakentaminen keskittyi yhä voimakkaammin kasvukeskuksiin. Euroopassa talotekniikka-alan teollisuuden keskittyminen jatkui. Euroon siirtyminen on jo lisännyt ja lisää jatkossakin hintojen vertailtavuutta. Sen vaikutus hintojen tasoittumiseen jää vielä nähtäväksi.

Talotekniikka saavutti myynti- ja kannattavuustavoitteensa

Kilpailu markkinoilla pysyi kireänä, mutta markkinaosuudet eivät muuttuneet merkittävästi. Talotekniikka-toimialan myynti ja kannattavuus kehittyivät myönteisesti. Kannattavuus säilyi edelleen hyvällä tasolla.

Toimialan myynti oli 305 miljoonaa euroa, mikä on viisi prosenttia enemmän kuin vuonna 2000. Sähköisen kaupankäynnin osuus kokonaisymynnistä kasvoi.

Express-verkosta uudistettiin. Ouluun avattiin uusi Express-toimipiste. Lahden Express-pisteen tuotevalikoimaa laajennettiin samalla kun Lahden logistiikka-keskuksen toiminnot siirtyivät hoidettaviksi Vantaalta ja Tampereelta. Ketjussa käynnistyi myös koko henkilöstölle suunnattu asiakaspalveluvalmennus.

Onninen-tuotevalikoima kasvoi ja kanta-asiakas-toiminta vakiintui osaksi palveluvalikoimaa. Asiakasuskollisuus säilyi hyvällä tasolla.

Logististen yhteistyömuotojen kehittäminen asiakkaiden ja tavarantoimittajien kanssa jatkui. Yhteistyö käynnistyi mm. Rautakeskon kanssa.



Sähköalalla voimakas kasvu

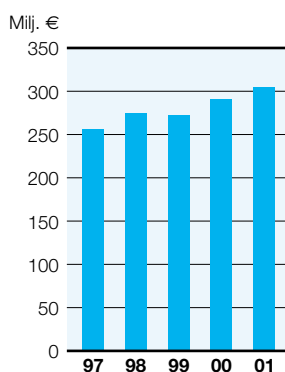
Sähköalan markkinat kasvoivat tilikaudella lähes seitsemän prosenttia. Voimakkaana alkanut kasvu hidastui kuitenkin selvästi loppuvuotta kohden. Onninen säilytti asemansa markkinoilla.

Sähkötukkukaupan panostuskohteena oli etenkin uusien asiakassuhteiden luominen ja entistä paremmin asiakkaille sopivan tuotevalikoiman rakentaminen. Tuoteohjelmaan lisättiin uusia tuoteryhmiä ja samalla syvennettiin olemassa olevaa sortimenttia. Erityisesti valaistustuoteryhmään liitettiin joukko uusia edustuksia.

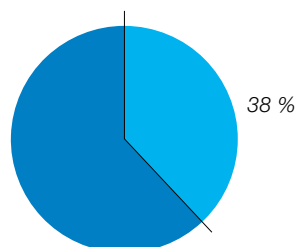
Lv-tukkukauppaan asiakaskohtaisia erikoispalveluja

Lv-markkinoiden kasvu taittui. Lisäystä oli vajaa yksi prosentti. Varastopalvelun laajentaminen kasvatti asiakasmääriä. Tilikauden aikana toteutettiin urakoitsija-asiakkaille tarkoitetut työmaalogistiikan kehittämiseen liittyvät ensimmäiset täsmätoimitusten testihankkeet. Terminaali- ja kaupan kehitysprojekti käynnistyi koskien kaikkia toimialoja.

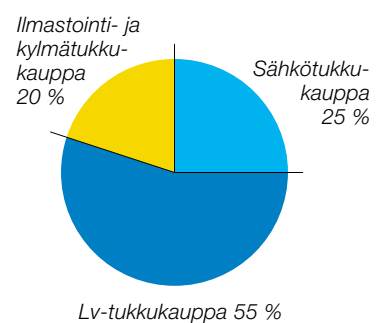
Myynnin kehitys



Osuus konsernin myynnistä



Myynnin jakauma





Hanakat-markkinointiketjun liikkeet voivat tarjota verkkosivujen välityksellä kuluttaja-asiakkailleen sekä tuotteita että tuotteisiin ja muuhun toimintaan liittyvää kaupallista informaatiota. Jälleenmyyjä- ja kiinteistöhuoltoasiakkaille suunnattu myynti kehittyi suotuisasti.

Kylmätukkukaupan markkinaosuus kasvoi

Ilmastointimarkkinat kasvoivat runsaat kolme prosenttia ja Onnisen markkinaosuus säilyi ennallaan.

Varastomyynti kehittyi suotuisasti. Kylmätekniisten tuotteiden markkinaosuus kasvoi lievästi. Liiketoimintayksikön markkinointi- ja myyntiponnistukset suunnattiin etenkin Onninen-tuotteiden ja hankintapalvelutuotteiden myynnin lisäämiseen ja kanta-asiakkuuden vahvistamiseen.

Oulun, Tampereen ja Tikkurilan Express-toimipisteisiin avattiin kylmäshopit vahvistamaan urakoitsijoille suunnattua myyntiä. Palveluosaamista parannettiin rekrytoimalla lisää asiantuntijoita.

Asiakkaiden toimintaa parantavat palvelut kehityskohteiksi

Vuonna 2002 talotekniikan markkinat tulevat laskemaan jonkin verran vuoden 2001 tasolta. Epävarmuus on kuitenkin kasvanut. Kilpailutilanteessa ei odoteta tapahtuvan muutoksia.

Onninen keskittyy edelleen tuotevalikoimansa laajentamiseen sekä syventämiseen ja samalla tuotteiden saatavuuden ja vaihto-omaisuuden hallinnan parantamiseen.

Asiakkaiden toimintaa tulevat tehostamaan heille erikseen räätälöidyt palvelut. Tämä tulee näkymään sekä myynnin että kannattavuuden positiivisena kehityksenä. Aktiivinen työ sähköisen kaupankäynnin edistämiseksi jatkuu. Onnistuminen edellyttää myös jatkossa kaikkien yhteistyökumppanien luottamuksen vahvistamista sopimushintojen oikeellisuuteen ja pysyvyyteen.

Markkinoilla vallitsevasta epävarmuudesta huolimatta toimialan kannattavuuden odotetaan säilyvän myös kuluvana vuonna hyvällä tasolla.

Teollisuus ja Infrastruktuuri



Teollisuus ja Infrastruktuuri -toimiala tukee asiakkaittensa kilpailukykyä tarjoamalla kokonaisratkaisuja materiaalihuoltoon. Asiakaskunnan muodostavat pääosin metalli-, koneenrakennus- ja prosessiteollisuus, energialaitokset ja julkisen sektorin organisaatiot. Toimialan päätuotteita ovat teollisuusputket ja -osat, teollisuusventtiilit, rakenneprofiilit, sähkökomponentit ja automaatiotuotteet, sähkölaitos-, vesihuolto- ja kaukolämpötuotteet.

Laaja asiakaspohja varmisti vakaan kehityksen

Teollisuus ja Infrastruktuuri -toimiala onnistui tavoitteessaan laajentaa asiakaspohjaansa. Koneenrakennusteollisuussektorin osuus nousi lähes puoleen Teollisuusyksikön myynnistä. Myös sähköverkkotuotteiden kauppa eteni suunnitelmien mukaisesti.

Vuoden 2000 lopulla osattiin odottaa kysynnän kasvun taittumista muun muassa USA:n heikentyneiden talousnäkömien vuoksi. Vuoden 2001 ennustettiin toteutuvan keskimäärin edellisvuoden kaltaisena.

Tiettyjen asiakasryhmien, kuten teräsrakennus- ja -ainetta käyttävän koneenrakennusteollisuuden, tuotanto kääntyi laskuun jo alkuvuonna. Loppuvuodesta yleinen markkinatilanne heikentyi entisestään. Vuoden 2001 lopun toimitukset putosivat selvästi alle edellisvuoden volyymien.

Rakennemuutokset markkinoilla jatkuivat

Kansainväliset rakennemuutokset jatkuivat lähes kaikilla teollisuuden aloilla. Terästeollisuudessa syntyi uusia kansalliset rajat ylittäviä yhteenliittymiä, mikä aiheutti järjestelyjen tarvetta myös terästuotteiden jakeluun. Suomen metsäteollisuuden kansainvälistyminen jatkui voimakkaana. Myöskään kemian teollisuus ei ole jäänyt kansainvälistymis- ja toimialajärjestelyhankkeiden ulkopuolelle. Terästeollisuudessa suuret kotimaiset investoinnit jatkuivat.

Energian tuotanto ja jakelu on järjestäytymässä uudella tavalla. Markkinat muuttuivat avoimiksi ja kansainvälisiksi. Energiahuollon kustannusten ja luotettavuuden välisestä suhteesta on virinnyt vilkas yhteiskunnallinen keskustelu.



Materiaalihuollon tehokkuudella lisää kilpailukykyä

Vaatimukset toiminnan tehokkuuden jatkuvasta parantamisesta kilpailukyvyyn säilyttämiseksi ovat voimistaneet ydinosaamisajattelua teollisuudessa ja julkisen hallinnon piirissä. Pelkän tuotteen ostohinnan sijaan huomio kiinnitetään materiaalitoimintojen kokonaiskustannusten alentamiseen koko toimitusketjussa.

Organisaatioiden voimavarat keskitetään kilpailukyvyyn kannalta tärkeimpiin kohteisiin ja muita toimintoja ollaan valmiita ulkoistamaan. Pääoma ohjataan yhä tehokkaammin ydinliiketoimintojen vahvistamiseen.

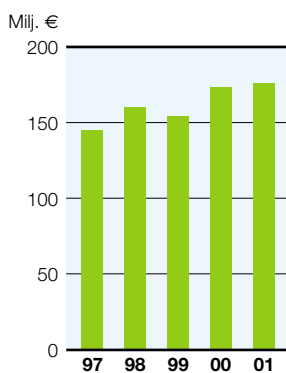
Toimialan kehitystyö keskittyi asiakaskunnan edellä mainittuja trendejä vastaavien palvelujen ja liiketoimintamallien rakentamiseen. Toimiala auttaa teollisuuden ja

julkishallinnon yrityksiä ja laitoksia parantamaan kilpailukykyään ja toimintavarmuuttaan tarjoamalla kokonaisvaltaisia materiaali- ja huoltopalveluita. Asiakkaan tiloissa toimivien palveluvarastojen määrä nousi yli kahdenkymmenen. Vuoden aikana käynnistettiin useita asiakkaiden sitoutuneen pääoman vapauttamiseen tähtääviä hankkeita.

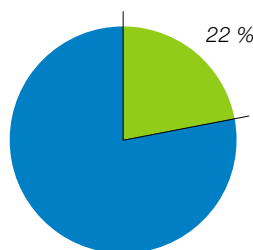
Toimialan asiakaspohja monipuolistuu

Toimialan myynti oli vuonna 2001 176 miljoonaa euroa. Vaikka toimialan kasvu jäi runsaaseen kahteen prosenttiin ja kannattavuus laski hieman, voidaan vuotta 2001 kuitenkin pitää suhteellisen hyvänä.

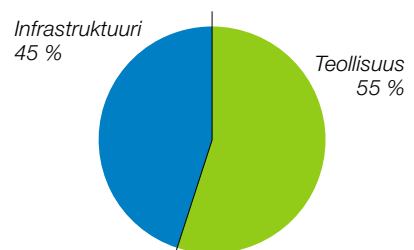
Myynnin kehitys



Osuus konsernin myynnistä



Myynnin jakauma





Teollisuus-yksikkö oli 96 miljoonan euron myynnillään teollisuuden suurimpia tavarantoimittajia. Sen tärkeimmät tuoteryhmät ovat prosessiputkistot ja -venttiilit, sähkö- ja automaatiotuotteet, erikoisteräkset sekä alumiini- ja teräsprofiilit. Infrastruktuuri-yksikön myynti oli 80 miljoonaa euroa. Yksikkö on vesihuollon ja maarakennuksen sekä sähkölaitos-, kaukolämpö- ja dataverkkotuotteiden merkittävin toimittaja Suomessa.

Toimialan kehitys on ollut paljolti riippuvainen prosessiteollisuuden, etenkin metsäteollisuuden investoinneista sekä toteutettujen vesihuoltoprojektien määrästä. Suhdannevaihteluiden tasaamiseksi päätettiin neljä vuotta sitten nostaa uusia asiakasryhmiä perinteisten rinnalle sekä yritysostojen että tuotealuelajennusten avulla. Teollisuuspuolella on ohjattu resursseja koneenrakennusteollisuuden suuntaan ja Infrastruktuurissa vastaavasti sähköverkko- ja aivan viime aikoina dataverkkosegmentteihin.

Tavoite toteutui. Koneenrakennusteollisuudelle ja sitä palveleville alihankintayrityksille tapahtuneiden toimitusten osuus nousi lähes 50 %:iin Teollisuus-yksikön kokonaisyksinnistä. Sähköverkkotuotteiden kauppa eteni suunnitelmien mukaisesti, joskaan sen osuus energia ja yhdyskuntateknikka -yksikön kokonaisyksinnistä ei vielä ensimmäisenä panostusvuotena noussut merkittäväksi.

Näkemykset tulevaisuudesta vaihtelevat

Markkinoiden signaalit vuoden 2002 taluskehityksestä ja kysynnästä ovat ristiriitaisia. Alhainen korkotaso ja alentuvat rakennuskustannukset rohkaisevat investointeihin, mutta epävarmuus tulevaisuuden kehityksestä on vielä siirtänyt lopullisten päätösten tekoa.

Paperiteollisuuden laitteiden valmistajat ovat kirjanneet uusia merkittäviä tilauksia. Julkisen hallinnon puolella laskeva verokertymä rajoittaa investointivalmiutta, mutta toisaalta on syntynyt päätöksiä monivuotisista suurista rautatie-, vesihuolto- ja moottoritiehankkeista.

Vuodesta 2002 odotetaan loppua kohti paranevaa. Alkuvuoden aikana volyyymi on jonkin verran edellisvuotta pienempi, mutta loppuvuoden kysynnän paraminen nostaa vuoden kokonaisyksinnin vuoden 2001 tasolle. Keskimääräinen hintataso säilyy ennallaan.

Toimialan merkittävimmät investointikohteet ovat tietoliikenneverkkotuotteet sekä asiakaskunnan kokonaisvaltaisen materiaalihuollon tehostamishankkeisiin liittyvien konseptien markkinointi ja edelleen kehittäminen. Materiaalitoimintojen ulkoistamiseen liittyviä hankkeita on vireillä useita. Mainituilta alueilta odotetaan tuloksia jo alkuvuoden aikana.

Toimiala uskoo saavuttavansa vuoden aikana tavoitteena olevan kokonaisvaltaisten materiaalihuoltoratkaisujen ensisijaisen yhteistyökumppanin aseman.

Onninen AB



Onninen AB:n asiakaskunnan Ruotsissa muodostavat lv-, ilmastointi- ja kylmäalan urakoitsijat, energialaitokset, julkiset organisaatiot sekä teollisuus. Merkittävä aluevaltaus on sähkö- ja dataverkkotuotteiden toimitukset. Yhtiöllä on käytössään myös koko emoyhtiön sortimentti. Onninen AB:lla on 28 toimipaikkaa.

Toiminnan volyyymi uudelle tasolle

Onninen AB:n toiminta kehittyi vuoden 2001 aikana varsin voimakkaasti. Yhtiössä toteutettiin laaja strategia-prosessi, jonka tavoitteena oli luoda perusta uusille palvelukonsepteille. Prosessin lähtötilanteena oli erityisesti toiminnan laatu.

Tilikauden myynti oli 200 miljoonaa euroa, mikä on 36 % edellistä vuotta enemmän ja nosti toiminnan volyymin aivan uudelle tasolle. Suurin osa kasvusta johtui siitä, että syksyllä 2000 ostettu Elef AB:n sähkölaitosliiketoiminta oli mukana myyntiluvuissa koko vuoden ajan. Vertailukelpoinen myynnin lisäys oli 11 % edelliseen vuoteen. Positiivista kehitystä tukivat sekä johdonmukaisesti tehty työ asiakaspalvelun parantamiseksi että suhteellisen hyvä suhdannetilanne. Myös kannattavuus parani.

Onninen AB sai kaksi vuotta jatkuneen työn tuloksena sekä ISO 9001- että ISO 14001 -laatu- ja ympäristösertifioinnit. Vuoden aikana toteutettiin joukko tietojärjestelmiin liittyviä kehitysprojekteja, kuten esimerkiksi asiakkaan tiloissa tapahtuva varastointi, sähköisen kaupankäynnin edelleen kehittäminen, muut reaaliaikaiset yhteistyökumppaniyhteydet sekä tuote-, toimitus- ja laskutustietojen sähköinen siirto.

Talotekniikka-toimialan myynti kasvoi markkinoita nopeammin

Ruotsin rakennustuotanto kasvoi jo toisena vuotena peräkkäin. Asuntorakentaminen lisääntyi 10 %, mutta pysyi kansainvälisessä vertailussa edelleen matalalla tasolla. Asuntoja valmistui 19 500 kappaletta.



Talotekniikka-alan markkinat kasvoivat lähes 10 %. Kilpailu pysyi kireänä. Onnisen Talotekniikka-toimialan, jonka muodostavat lv-tukkukauppa ja kylmätukku-kauppa, myynti nousi 111 miljoonaan euroon, jossa on 17 % kasvua edellisestä vuodesta. Ankara hintakilpailu painoi tuloksen kuitenkin lievästi tappiolle.

Örebron keskusvaraston toiminta vakiintui ja tehokkuus parani merkittävästi, mikä selvästi tuki myynnin myönteistä kehitystä. Markkinaosuudet nousivat varsinkin Suur-Tukholman alueella ja Keski-Ruotsissa.

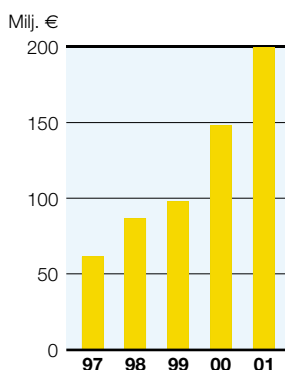
Kylmä-liiketoimintayksikön vuosi alkoi vaisuhkosti. Markkinatilanne kuitenkin parani loppuvuotta kohden ja yksikön markkinaosuus kasvoi.

Vuoden lopulla suoritettiin ensimmäiset toimenpiteet sähköasennustarvikkeiden myynnin aloittamiseksi.

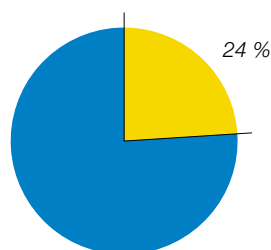
Infrastruktuuri ja Teollisuus -toimialan osuus kokonaismyynnistä lähes puolet

Teollisuuden investoinnit pysyivät koko vuoden suhteellisen vaatimattomina. Sen sijaan kehitys sähköverkko- ja dataverkkomarkkinoilla jatkui kohtuullisen vakaana ja kysyntä säilyi hyvänä.

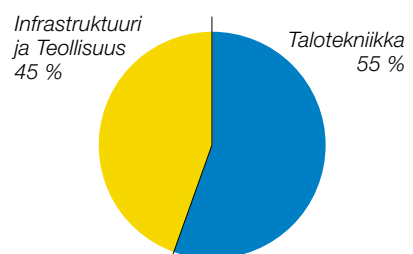
Myyntin kehitys



Osuus konsernin myynnistä



Myyntin jakauma





Vuosi 2001 merkitsi Onninen AB:lle merkittävää askelta perinteisestä asennusmateriaalien tukku-liikkeestä tekniseksi tukkukaupaksi. Sähköverkko- ja dataverkkotuotteiden kaupasta tuli oleellinen osa yhtiön liiketoimintaa. Toimialan myynti oli 45 % kokonaismyynnistä.

Toimialan tulos oli hyvä, vaikkakin erot yksiköiden välillä olivat suuret. Sähkön- ja tiedonsiirtoon tarkoitettujen verkonrakennustuotteiden kauppa säilytti markkinaosuutensa.

Vuoden aikana laajennettiin merkittävästi dataverkkomateriaalien sortimenttia ja parantuneen toimituskyvyn ansiosta pystyttiin hyvin vastaamaan markkinoiden lisääntyneeseen kysyntään.

Vuoden lopussa toimiala organisoitiin kahdeksi liiketoimintayksiköksi: Infrastrukturi ja Teollisuus sekä Telekom.

Sähköinen kaupankäynti merkittävää

Sähköinen kaupankäynti eteni suotuisasti. Sen osuus kokonaismyynnistä on jo merkittävä. Onnisesta on tullut toimialallaan tämän alueen selvä edelläkävijä Ruotsissa.

Panostukset Örebron keskusvaraston tehokkuuden nostamiseksi jatkuivat. Vuoden lopulla solmittiin

Danzas ASG Eurocargon kanssa koko maan kattava kuljetussopimus. Jakeluverkostoa virtaviivaistettiin sulkemalla Hässleholmin varasto ja yhdistämällä Malmön varasto uuden Express-toimipaikan varastoon.

Express-ketjuun perustettiin kaksi uutta itsepalvelu- ja noutovarastoa. Tämän jälkeen ketjussa on yhteensä 14 toimipaikkaa. Vuoden merkittävin IT-hanke oli verkonrakennustuotteiden kaupan liittäminen samaan tietojärjestelmään Onnisen muun toiminnan kanssa.

Kysyntä pysyy vuoden 2001 tasolla

Kysyntä vuonna 2002 pysyy vuoden 2001 tasolla. Kasvu jatkuu suurkaupungeissa ja asutuskeskuksissa. Kilpailutilanteessa ei tapahtune muutosta. Onninen keskittyy kannattavuutta parantaviin toimenpiteisiin. Tavoitteeseen pyritään ensisijaisesti kustannustehokkuutta lisäämällä. Myös uusi, käynnistyvä sähkö-asennustarvikkeiden kauppa, parantuvat varasto- ja logistiikkapalvelut sekä selkeämpi prosessien- ja kustannustietouden hallinta edistävät tuloksenteokkykyä. Vuoden 2002 aikana Onnisen on tarkoitus suorittaa myös ensimmäinen päänaavaus Norjan markkinoilla.

Wholesale International



Wholesale International toimii Puolassa, Venäjällä ja Baltian maissa. Projektivienti-yksikkö kotimaassa harjoittaa tavaravientiä ensisijaisesti Venäjän lähialueille. Sortimenttiin kuuluu emoyhtiön Ivis-tarvikkeiden lisäksi merkittävässä määrin paikallisia tuotteita. Liiketoiminnan kehitys on ollut varsin ripeää erityisesti Puolassa, jossa konsernilla on 29 toimipaikkaa.

Kasvu jatkui, kannattavuus heikkeni

Wholesale Internationalin maiden talous kehittyi eri suuntiin. Puolassa talouden alavire syveni, mikä näkyi erityisen voimakkaana rakentamisessa. Baltian maiden taloudet kasvoivat kohtuullisesti. Venäjällä talous oli vahvalla kasvu-uralla.

Puolan talotekniikan markkinat supistuivat voimakkaasti jo toista vuotta peräkkäin, vuonna 2001 arviolta 11 %. Vaikka ohjauksorkoja alennettiin toistuvasti, hyydytti korkea reaalkorko edelleen investointeja. Myös paheneva työttömyys on saanut paikalliset investoijat varovaisiksi. Länsimaiset investoijat ovat siirtäneet sijoituksiaan keskisestä Itä-Euroopasta muualle Itä-Eurooppaan.

Baltian maista Viron ja Latvian kasvun arvioidaan olleen viisi prosenttia ja Liettuan kolme prosenttia. Merkittävää oli Liettuan käänne parempaan pari vuotta jatkuneen negatiivisen kehityksen jälkeen.

Venäjän yleisen poliittisen ja taloudellisen tilanteen vakiintuminen heijastui myös rakentamiseen. Yritysten toimintaedellytyksiä ja ulkomaisten sijoitusten suojaa on parannettu. Vuonna 2001 talotekniikan markkinat kasvoivat noin 12 %.

Onninen vahvisti asemaansa Venäjän, Baltian ja Puolan muodostamalla markkina-alueella.

Wholesale Internationalin myynti kasvoi 20 % 120 miljoonaan euroon. Kasvu johtui ennen kaikkea siitä, että vuoden 2000 aikana Puolasta ostetut sähkötukku-liikkeet olivat konsernissa ensimmäisen täyden tilivuoden. Myynti kasvoi Venäjällä, pysyi edellisen vuoden tasolla Baltiassa ja supistui Puolassa. Kannattavuus heikkeni edellisestä vuodesta.



Puolasta ostettiin viides sähkötukkuliike

Puolan sähkötukkukauppaa laajennettiin hankkimalla loppuvuodesta Lodzissa toimivan ABC PHU:n koko osakekanta. ABC PHU, kuten muutkin Onnisen omistamat sähkötukkuliikkeet ovat osto-, logistiikka- ja markkinointiyhtiö Glob96:n osakkaita.

Puolan toiminnan tulosta rasittivat kysynnän lasku sekä erityisesti myyntisaatavien merkittävä luottotappiovaraus. Lisäkustannuksia aiheutti myös uusi tietojärjestelmä, jonka käynnistyminen ei tapahtunut alun perin suunnitellussa laajuudessa ja aikataulussa. Ensimmäiset toimipisteet liitettiin kuitenkin uuteen järjestelmään.

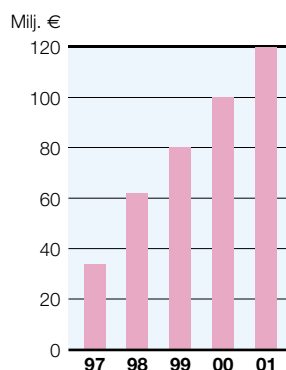
Baltia ja Venäjä aloittivat uusilla organisaatioilla

Baltian maiden tytäryhtiöt aloittivat vuoden 2001 uusilla organisaatioilla. Uudessa organisaatiossa liiketoimintavastuut ulotettiin yli koko Baltian. Maiden väliset kulttuuri-, kehitysvaihe- ym. erot aiheuttivat jonkin verran toiminnallista kitkaa, mutta kokonaisuudessaan prosessi onnistui kohtuullisesti.

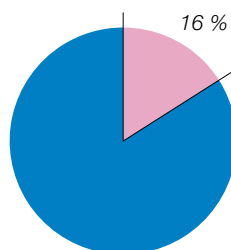
Maiden logistinen järjestelmä organisoitiin myös uudelleen, mikä loi hyvät mahdollisuudet logistisen yhteistyön käynnistymiselle ja kehittämiseksi maiden välillä.

Venäjän toiminnot organisoitiin uudelleen tilikauden alussa. Muutos tehtiin Baltian tapaan linjakohtaiseksi.

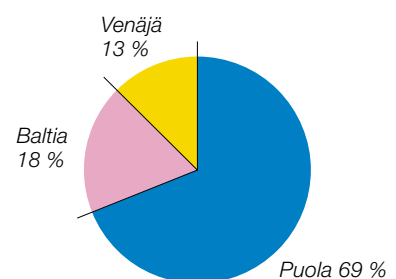
Myynnin kehitys



Osuus konsernin myynnistä



Myynnin jakauma





Se tapahtui sujuvasti ja toiminnan kannattavuus parani edellisvuodesta selvästi etenkin Pietarissa. Pietarin ja Moskovan tytäryhtiöiden juridinen yhdistäminen eteni, mutta sitä ei vielä saatu päätökseen.

Panostukset tietojärjestelmiin jatkuvat

Puolan rakentamisen alavireen ennustetaan jatkuvan vielä seuraavat kaksi vuotta. Korjausrakentaminen elpynee muuta rakentamista nopeammin. Käännös sijoittunee vuoteen 2004, jolloin Puola todennäköisesti otetaan Euroopan Unionin jäseneksi.

Kaikkien Baltian maiden uskotaan samassa yhteydessä pääsevän Unionin jäseniksi, mikä osaltaan auttaa pitämään rakentamisen tason kohtuullisena myös näissä maissa. Venäjällä kysynnän arvioidaan jatkuvan hyvänä, vaikka vuoden 2001 kasvulukuihin lieneekin vaikea päästä.

Onnisen tarkoituksena on lunastaa Puolan yhtiöiden vähemmistöosuudet ja aloittaa toimintojen yhtenäistäminen. Toimipaikat on yhdistetty yhteiseen tietojärjestelmään vuoden 2002 aikana.

Venäjällä on tavoitteena siirtyä Onnisen yhteiseen tietojärjestelmään vuoden 2002 aikana. Myös yhtiöiden juridinen yhdistäminen saadaan päätökseen.

Baltiassa jatketaan pienimuotoista tietojärjestelmän kehitystyötä, mutta pääpaino on varmistaa uuden organisaation tehokas toiminta ja sen mukanaan tuomat toiminnalliset hyödyt.

Hallituksen toimintakertomus 1.1.–31.12.2001

Markkinoiden kehitys

Suomessa rakennustuotannon kasvu pysähtyi. Sekä koko rakentamisen että talonrakentamisen volyymit olivat vuoden 2000 tasolla. Korjausrakentamisessa oli vielä kasvua noin 3 %. Rakentamisen keskittyminen kasvukeskuksiin jatkui myös vuonna 2001.

Myös teollisuustuotanto ja investoinnit jäivät lähelle vuoden 2000 tasoa. Tämä vastasi ennakkoodotuksia, joskin kysynnän heikkeneminen alkoi odotettua myöhemmin ja toteutui sitten odotettua voimakkaampana. Infrastruktuurituotteiden kysyntä kasvoi lievästi edelliseen vuoteen verrattuna.

Ruotsissa rakennusmarkkinat kehittyivät positiivisesti. Uusien asuntojen tuotanto pysyi kansainvälisesti katsottuna matalalla tasolla vaikka lisääntyikin noin 10 %. Lv-markkinoiden volyymin kasvu oli noin 6 %. Teollisuuden investoinnit pysyivät melko alhaalla. Sähkölaitos- ja verkonrakennusmarkkinat olivat melko vakaat. Telealueen investoinnit olivat korkealla ja alan tuotteiden kysyntä oli hyvä.

Puolan talotekniikan markkinat supistuivat voimakkaasti jo toista vuotta peräkkäin, vuonna 2001 arviolta 11 %. Rakentamisen kasvun arvioidaan olleen Virossa ja Latviassa 5 % ja Liettuassakin 3 %. Venäjän taloudellinen tilanne on vakiintunut mikä on heijastunut myös rakentamiseen. Vuonna 2001 markkinoiden kasvu oli 12 % luokkaa.

Tapahtumia tilikaudella

Sopimus puolalaisen ABC PHU -nimisen sähkötukku-kauppaa harjoittavan yhtiön ostamisesta solmittiin helmikuussa ja yhtiön haltuunotto tapahtui joulukuussa. Yhtiö sijaitsee Lodzissa ja se on yksi Glob96:n omistajista.

Onnisen omistusosuus Hydrokan Winkielistä nousi 78,0 %:iin ja Elektrohurtista 82,5 %:iin.

Puolassa aloitettiin yhtiöiden yhdistämisen valmistelu sekä suoritettiin laaja avainhenkilöanalyysi.

Ruotsissa avattiin kaksi uutta Express-noutopistettä (Norrköping ja Malmön keskusta). Hässleholmin varasto suljettiin ja toiminta siirrettiin Karlskogan varastoon.

Ouluun avattiin uusi Onninen Express -piste. Lahden logistiikkakeskus suljettiin elokuun lopussa ja sen toiminnot siirrettiin hoidettavaksi Vantaan ja Tampereen logistiikkakeskuksista. Vantaan varaston terminaalia laajennettiin noin 600 m² ja kylmää varastotilaa 800 m².

Tietojärjestelmien kehittämistyö jatkui. Onnisen tukkukaupan OMA-järjestelmä otettiin käyttöön Ruotsissa Onninen AB:n sähkölaitostukkuliiketoiminnassa. Puolassa jatkui yhtenäisen tietojärjestelmän käyttöönottoprojekti. Suomessa uusittiin taloushallinnon tietojärjestelmä minkä lisäksi käyttöön otettiin uusi osto-toiminnan järjestelmä. Vuoden aikana tietojärjestelmiin tehtiin myös viimeiset euromuutokset.

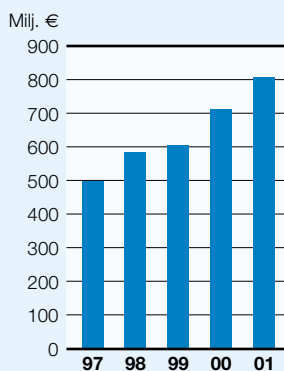
Henkilöstöhallinnon alueella oli käynnissä useita henkilöstön ja johtamisen kehittämishoitoja. Osaamisen tason arvioiminen ja tulevaisuuden osaamisen varmistamiseen liittyvät kysymykset olivat oleellinen osa henkilöstötoimen kehittämistä. Henkilöstön tyytyväisyysmittaukset toteutettiin Ruotsissa, Venäjällä ja Baltian maissa.

Suomessa laatu- ja ympäristöjärjestelmiä ylläpidettiin tavoitteen mukaisesti ja uusinta-auditoinnissa laatu- ja ympäristösertifikaatit uusittiin. Ruotsissa Onninen AB:n koko toiminnalle myönnettiin ISO 9001 -laatusertifikaatti ja ISO 14001 -ympäristösertifikaatti.

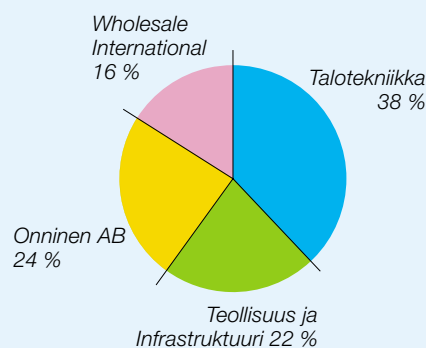
Konsernin rakenne

Onninen Oy:n kokonaan omistamia tytäryhtiöitä ovat Onninen AB Ruotsissa, OOO Onninen ja ZAO Tec Optom Onninen Venäjällä, AS Onninen Virossa, SIA Onninen LAT Latviassa, UAB Onninen LIT Liettuassa ja Onninen Polska Sp. z o.o. Puolassa.

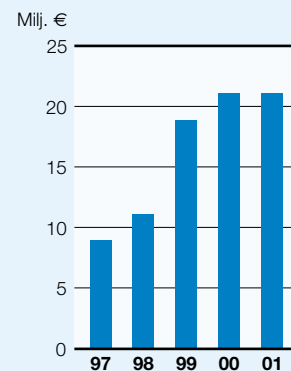
Liikevaihto



Liikevaihdon jakauma



Liikevoitto



Puolassa Lvi-tukkukauppaa harjoittavasta Hydrokan Winkiel S.A:sta Onninen Oy omistaa 78,0 %, jossa kasvua tilikaudella 0,4 %. Yhtiön toinen pääosakas on Winkiel Sp. z o.o. Onninen Polska ja Hydrokan Winkiel yhdessä omistavat tietojärjestelmäpalveluja tuottavan Logit Sp. z o.o.:n.

Puolassa sähkötukkukauppaa harjoittavista yhtiöistä Onninen omistaa kokonaan Alinex Sp. z o.o.:n ja vuonna 2001 ostetun ABC PHU Sp. z o.o.:n, 70,0 % Felis S.A.:sta ja Elmetal Sp. z o.o.:sta sekä 82,5 % Elektrohurt Sp. z o.o.:sta, missä kasvua tilikaudella 12,1 %. Nämä viisi yhtiötä omistavat 69,4 % (74,7 % äänistä) Glob96 S.A. -nimisestä yhteistä ostotoimintaa harjoittavasta yhtiöstä.

Edellisellä tilikaudella liiketoimintansa myynyt Profelco Oy on purettu vapaaehtoisen selvitystilamenettelyn kautta ja samalla Vallitalo Oy:n nimi on muutettu Profelco Oy:ksi. Kumpikaan yhtiö ei ole harjoittanut tilikaudella liiketoimintaa.

Liikevaihto

Konsernin liikevaihto oli 804,0 milj. euroa, kun se vuonna 2000 oli 710,3 milj. euroa. Liikevaihdon kasvu oli 13,2 %. Valtaosa kasvusta aiheutui edellisen tilikauden jälkipuoliskolla tehdyistä yritysostoista.

Suomessa Talotekniikka-toimialan liikevaihto kasvoi 4,7 % ja oli 303,7 milj. euroa. Teollisuus ja Infrastruktuuri-toimialan liikevaihto kasvoi 1,1 % ja oli 176,9 milj. euroa.

Ruotsin toiminnan liikevaihto kasvoi 35,1 % 197,0 milj. euroon. Kasvuun vaikutti merkittävästi 1.9.2000 Onninen AB:n toimintaan liitetty Elef-liiketoiminta.

Wholesale Internationalin liikevaihto kasvoi 27,2 % ja oli 126,4 milj. euroa. Kasvu johtui ennen kaikkea Puolasta edellisellä tilikaudella ostetuista sähkötukku-liikkeistä.

Ulkomaantoiminnan osuus konsernin liikevaihdesta kasvoi edelleen. Se oli 40 %, kun se vuonna 2000 oli 35 %.

Tulos

Konsernin liikevoitto oli 20,6 milj. euroa (21,4 milj. euroa). Liikevoitto suhteessa liikevaihtoon oli 2,6 % (3,0 %).

Voitto ennen veroja oli 19,5 milj. euroa (20,8 milj. euroa). Voitto verojen jälkeen oli 13,1 milj. euroa (13,9 milj. euroa). Sijoitetun pääoman tuotto oli 17,1 % (19,7 %).

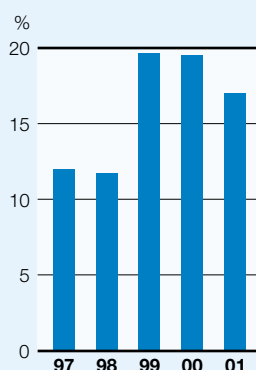
Kotimaan toimialojen tulos säilyi hyvällä tasolla. Onninen AB paransi tulostaan merkittävästi. Wholesale Internationalin tulos heikkeni edellisestä vuodesta ja oli tappiollinen. Tulosta rasittavat erityisesti Puolan heikon markkinatilanteen vaikutukset toisaalta heikkona myynnin kehityksenä ja toisaalta konsernin arvostusperiaatteiden mukaisina luottotappiovarauksina, jotka on kirjattu eräänntyneiden saatavien voimakkaan kasvun johdosta.

Rahoitus

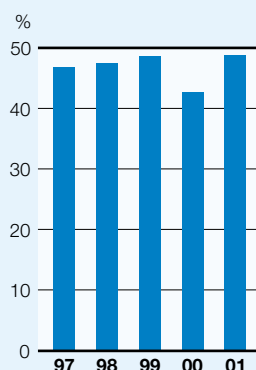
Konsernin omavaraisuusaste oli 48,8 % (42,6 %). Netto-rahoituskulut olivat 1,1 milj. euroa (0,6 milj. euroa). Korollisten velkojen määrä oli 27,5 milj. euroa, missä on vähennystä vuoden aikana 7,4 milj. euroa. Korollisista veloista 6,4 milj. euroa on Onvest-konsernin sisäistä rahoitusta ja 21,1 milj. euroa ulkoista pankkirahoitusta. Pankkirahoitusta käytetään ulkomaisissa tytäryhtiöissä valuutta-aseman tasapainottamiseksi. Ruotsissa pankkilainoja lyhennettiin 50 milj. Ruotsin kruunua.

Onvest-konsernin rahoituksen ehdot ovat markkinaehtoiset. Konsernilainojen korko on perustunut 4 kk:n euriboriin lisättynä sovitulla marginaalilla. Vastaavasti on sovittu Onvest Oy:n konsernitalletuksille maksama korko.

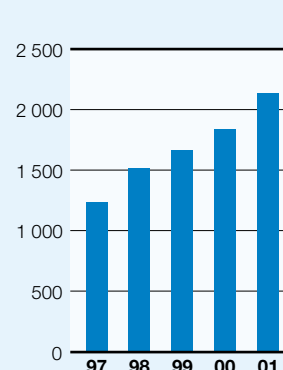
Sijoitetun pääoman tuotto



Omavaraisuusaste



Henkilöstö keskimäärin



Investoinnit

Konsernin investoinnit olivat 6,6 milj. euroa (15,4 milj. euroa). Merkittävimmät investoinnit olivat ATK-ohjelmistoja ja -laitteita sekä Puolan yritysostoihin liittyviä käyttöomaisuuslisäyksiä.

Toimitilat

Yhtiö toimii pääsääntöisesti vuokrakiinteistöissä. Yli 90 % Onnisen Suomessa käyttämistä tiloista on vuokrattu Onvest Oy:ltä. Puolassa Hydrokan Winkiel on vuokrannut Poznanissa sijaitsevan varastokiinteistön Onvest Polskalta ja Ruotsissa Onninen AB on vuokrannut Örebrossa sijaitsevan keskusvarastokiinteistön Onvest Sverigeltä.

Vuokrasopimukset Onvestin kanssa ovat markkinaehtoisia ja kestoltaan 3–10 vuotta.

Onninen-konsernin omistuksessa olevat kiinteistöt ovat Onninen AB:n sähkölaitostukku liiketoiminnan käytössä oleva varastokiinteistö Karlskogassa sekä AS Onnisen konttori- ja varastokiinteistö Tallinnassa.

Muut toimitilat Suomessa ja ulkomailla on vuokrattu ulkopuolisilta normaalein vuokrasopimuksin.

Henkilöstö

Tilikauden päättyessä konsernin henkilömäärä oli 2 140, missä on lisäystä vuoden alusta 111. Ulkomaisissa yhtiöissä työskenteli vuoden lopussa yhteensä 1 128 henkilöä.

Konsernin henkilömäärä oli keskimäärin 2 150 (1 833) ja emoyhtiön 1 019 (972).

Hallinto

Yhtiön hallituksen puheenjohtaja on ekonomi Maarit Toivanen-Koivisto. Hallituksen jäseninä ovat toimineet toimitusjohtaja Tapio Hintikka, professori Eero Eloranta, kauppaneuvos Matti Elovaara 29.3.2001 saakka, varatuomari Markku Waltari 10.10.2001 saakka sekä varatoimitusjohtaja Karsten Slotte 1.12.2001 alkaen.

Yhtiön toimitusjohtajana on toiminut kauppat. maist. Timo Peltola 31.10.2001 saakka ja dipl. ins. Petteri Walldén 1.11.2001 alkaen.

Yhtiön tilintarkastajat ovat Pekka Nikula, KHT, sekä SVH Pricewaterhouse Coopers Oy, KHT-yhteisö, jonka nimeämä vastuullinen tilintarkastaja on Göran Lindell, KHT.

Osakepääoma ja osakkeenomistajat

Onninen Oy:n osakepääoma on 20,0 milj. euroa. Yhtiöllä on 10 000 000 osaketta, jotka kaikki omistaa Onvest Oy.

Vuoden 2002 näkymät

Suomessa ennusteet rakentamisen volyymin muutoksesta vuonna 2002 vaihtelevat -5 % ja nollan välillä. Teollisuus- ja infrastruktuurituotteiden kysynnän arvioidaan olevan hieman viime vuoden alapuolella. Kaikkiaan Suomen talouden näkymiin ja sitä kautta kysyntätilanteeseen sisältyy huomattavaa epävarmuutta.

Ruotsissa rakentamisen markkinoiden ennakoidaan kasvavan varsinkin suurilla paikkakunnilla. Sähkö- ja telealueilla kysyntä heikkenee hieman.

Puolassa rakennusmarkkinat yleisesti ja asennustuotteiden markkinat erityisesti ovat kärsineet korkeasta reaalkorosta vuonna 2001. Ennusteiden mukaan tilanne jatkuu alkaneena vuonna vähintään yhtä heikkona.

Baltian maiden taloudet ovat kasvaneet tasaisesti läpi vuoden 2001 ja positiivisen trendin odotetaan jatkuvan myös vuonna 2002. Myös Venäjän talous on ollut kasvu-uralla ja tämänkin trendin odotetaan jatkuvan vuonna 2002.

Tehtyjen suunnitelmien mukaan konsernin liikevaihto alkaneena vuonna kasvaa vain niukasti. Vuonna 2002 tavoitteena on parantaa konsernin tulosta. Erityinen huomio tullaan kohdistamaan strategiaan toimenpiteisiin, joilla turvataan nykyistä selvästi parempi tulostaso tulevina vuosina.

Konsernituloslaskelma

Milj. euroa	Viite	1.1.–31.12.2001	%	1.1.–31.12.2000	%
LIKEVAIHTO	2.1.	804,0	100,0	710,3	100,0
Liiketoiminnan muut tuotot		1,1		1,7	
Materiaalit ja palvelut	2.2.	656,1		578,1	
Henkilöstökulut	2.3.	63,5		57,0	
Suunnitelman mukaiset poistot		7,4		6,1	
Liiketoiminnan muut kulut	2.4.	57,5		49,4	
LIIKEVOITTO		20,6	2,6	21,4	3,0
Rahoitustuotot ja -kulut:	2.5.				
Muut korko- ja rahoitustuotot					
Saman konsernin yrityksiltä		0,0		0,1	
Muilta		1,0		0,8	
Korkokulut ja muut rahoituskulut					
Saman konsernin yrityksille		-0,5		-0,1	
Muille		-1,6	-1,1	-1,4	-0,6
VOITTO ENNEN VEROJA		19,5	2,4	20,8	2,9
Välittömät verot	2.8.	-6,1		-6,7	
Vähemmistöosuus		-0,3		-0,2	
TILIKAUDEN VOITTO		13,1	1,6	13,9	2,0

Konsernitase

Milj. euroa	Viite	31.12.2001		31.12.2000	
VASTAAVAA					
PYSYVÄT VASTAAVAT					
	3.1.				
Aineettomat hyödykkeet					
Aineettomat oikeudet		1,4		0,9	
Liikearvo		2,7		3,1	
Konserniliikearvo		4,0		4,1	
Muut pitkävaikutteiset menot		1,2	9,3	1,1	9,2
Aineelliset hyödykkeet					
Maa-alueet		0,7		0,7	
Rakennukset ja rakennelmat		3,3		3,5	
Koneet ja kalusto		12,2	16,2	13,5	17,7
Sijoitukset					
Muut osakkeet ja osuudet			0,2		0,3
VAIHTUVAT VASTAAVAT					
Vaihto-omaisuus					
Tavarat			86,4		86,2
Saamiset					
	3.2.				
Pitkäaikaiset					
Lainasaamiset			0,0		0,1
Lyhytaikaiset					
Myyntisaamiset		74,7		77,0	
Saamiset saman konsernin yrityksiltä		0,6		0,8	
Lainasaamiset		0,1		0,1	
Laskennallinen verosaaminen		1,2		0,5	
Muut saamiset		3,3		3,3	
Siirtosaamiset		8,6	88,5	12,6	94,3
Rahat ja pankkisaamiset			3,2		7,9
			203,8		215,7

Milj. euroa	Viite	31.12.2001		31.12.2000	
VASTATTAVAA					
OMA PÄÄOMA					
	3.3.				
Osakepääoma		20,0		20,0	
Vararahasto		35,4		35,2	
Edellisten tilikausien voitto		27,2		19,9	
Tilikauden voitto		13,1	95,7	13,9	89,0
VÄHEMMISTÖOSUUS					
			3,3		2,6
VIERAS PÄÄOMA					
Pitkäaikainen					
	3.4.				
Lainat rahoituslaitoksilta		13,5		18,7	
Laskennallinen verovelka		0,6		0,8	
Muut velat		0,5	14,6	0,6	20,1
Lyhytaikainen					
	3.5.				
Lainat rahoituslaitoksilta		7,6		7,7	
Saadut ennakot		0,9		0,7	
Ostovelat		53,5		60,4	
Velat saman konsernin yrityksille		6,4		8,7	
Muut velat		8,3		10,1	
Siirtovelat		13,5	90,2	16,4	104,0
			203,8		215,7

Rahoituslaskelmat

Milj. euroa	KONSERNI		EMOYHTIÖ	
	2001	2000	2001	2000
LIIKETOIMINNAN RAHAVIRTA				
Liikevoitto	20,6	21,4	19,4	19,0
Suunnitelman mukaiset poistot	7,4	6,1	3,1	3,0
Muut oikaisut	-0,3	-0,1	-0,3	-0,1
Rahavirta ennen käyttöpääoman muutosta	27,7	27,4	22,2	21,9
Käyttöpääoman muutos:				
Korottomien saamisten muutos	6,5	-27,1	9,6	-6,2
Vaihto-omaisuuden muutos	-0,2	-20,6	-0,9	-6,2
Korottomien velkojen muutos	-8,8	23,7	-9,1	3,8
Rahavirta ennen rahoituseriä ja veroja	25,2	3,4	21,8	13,3
Maksetut korot	-1,9	-1,3	-0,5	-0,1
Saadut osingot	0,0	0,0	0,2	0,3
Saadut korot	1,0	0,8	0,4	0,5
Maksetut välittömät verot	-9,9	-2,6	-9,0	-2,1
LIIKETOIMINNAN RAHAVIRTA (A)	14,4	0,3	12,9	11,9
INVESTOINTIEN RAHAVIRTA				
Käyttöomaisuusinvestoinnit	-6,6	-15,4	-4,4	-21,2
Käyttöomaisuuden myyntitulot	1,1	3,2	0,6	0,4
Lainasaamisten muutos	0,1	3,9	1,7	-0,7
Vähemmistöosuuden muutos	-0,2	0,0		
INVESTOINTIEN RAHAVIRTA (B)	-5,6	-8,3	-2,1	-21,5
RAHOITUKSEN RAHAVIRTA				
Lyhytaikaisten lainojen muutos	-2,2	12,5	-4,0	8,8
Pitkäaikaisten lainojen muutos	-5,1	1,0		
Maksetut osingot	-7,0		-7,0	
Saadut konserniavustukset				1,3
Muut erät	0,8	-0,7		
RAHOITUKSEN RAHAVIRTA (C)	-13,5	12,8	-11,0	10,1
RAHAVAROJEN MUUTOS (A+B+C)				
Rahavarat tilikauden alussa	7,9	3,1	1,3	0,8
Rahavarat tilikauden lopussa	3,2	7,9	1,1	1,3

Emoyhtiön tuloslaskelma

Milj. euroa	Viite	1.1.–31.12.2001	%	1.1.–31.12.2000	%
LIKEVAIHTO	2.1.	497,9	100,0	482,1	100,0
Liiketoiminnan muut tuotot		0,2		0,3	
Materiaalit ja palvelut	2.2.	409,3		395,0	
Henkilöstökulut	2.3.	37,1		37,1	
Suunnitelman mukaiset poistot		3,1		3,0	
Liiketoiminnan muut kulut	2.4.	29,2		28,3	
LIKEVOITTO		19,4	3,9	19,0	3,9
Rahoitustuotot ja -kulut:	2.5.				
Tuotot osuuksista saman konsernin yrityksissä		0,2		0,3	
Muut korko- ja rahoitustuotot					
Saman konsernin yrityksiltä		0,3		0,1	
Muilta		0,4		0,5	
Korkokulut ja muut rahoituskulut					
Saman konsernin yrityksille		-0,5		-0,1	
Muille		-0,0	0,4	-0,0	0,8
VOITTO ENNEN SATUNNAISIA ERIÄ		19,8	4,0	19,8	4,1
Satunnaiset erät	2.6.			1,3	
VOITTO ENNEN TILINPÄÄTÖSSIIRTOJA JA VEROJA		19,8	4,0	21,1	4,4
Tilinpäätössirrot	2.7.	0,8		0,6	
Välittömät verot	2.8.	-6,1		-6,4	
TILIKAUDEN VOITTO		14,5	2,9	15,3	3,2

Emoyhtiön tase

Milj. euroa	Viite	31.12.2001		31.12.2000	
VASTAAVAA					
PYSYVÄT VASTAAVAT					
	3.1.				
Aineettomat hyödykkeet					
Aineettomat oikeudet		0,9		0,8	
Muut pitkävaikutteiset menot		0,9	1,8	0,8	1,6
Aineelliset hyödykkeet					
Koneet ja kalusto			6,5		7,7
Sijoitukset					
Osuudet saman konsernin yrityksissä		34,2		32,3	
Muut osakkeet ja osuudet		0,2	34,4	0,2	32,5
VAIHTUVAT VASTAAVAT					
Vaihto-omaisuus					
Tavarat			48,6		47,7
Saamiset					
	3.2.				
Pitkäaikaiset					
Saamiset saman konsernin yrityksiltä		2,6		3,8	
Lainasaamiset		0,0	2,6	0,0	3,8
Lyhytaikaiset					
Myyntisaamiset		34,4		39,5	
Saamiset saman konsernin yrityksiltä		4,0		4,1	
Lainasaamiset		0,0		0,1	
Muut saamiset		1,2		1,2	
Siirtosaamiset		4,3	43,9	8,9	53,8
Rahat ja pankkisaamiset			1,1		1,3
			138,9		148,4

Milj. euroa	Viite	31.12.2001		31.12.2000	
VASTATTAVAA					
OMA PÄÄOMA					
	3.3.				
Osakepääoma		20,0		20,0	
Vararahasto		35,1		35,1	
Edellisten tilikausien voitto		24,3		16,0	
Tilikauden voitto		14,5	93,9	15,3	86,4
TILINPÄÄTÖSSIIRTOJEN KERTYMÄ					
Poistoero			2,0		2,7
VIERAS PÄÄOMA					
Pitkäaikainen					
	3.4.				
Muut velat			0,5		0,6
Lyhytaikainen					
	3.5.				
Saadut ennakot		0,2		0,2	
Ostovelat		22,9		30,4	
Velat saman konsernin yrityksille		5,0		9,0	
Muut velat		6,7		7,8	
Siirtovelat		7,7	42,5	11,3	58,7
			138,9		148,4

Tilinpäätöksen liitetiedot

1. TILINPÄÄTÖKSEN LAADINTAPERIAATTEET

1.1. Yleistä

Yhtiö kuuluu Onvest-konserniin. Onvest-konsernin emoyhtiö on Onvest Oy, kotipaikka Helsinki. Onvest-konsernin konsernitilinpäätöksen jäljennös on saatavissa Onvest-konsernin pääkonttorista Mittalinja 1, 01260 Vantaa.

1.2. Arvostusperiaatteet

1.2.1. Käyttöomaisuuden arvostus

Käyttöomaisuus on aktivoitu välittömään hankintamenuon. Suunnitelman mukaiset poistot on laskettu tasapoistoina käyttöomaisuusesineiden taloudellisen pitoajan perusteella.

Poistoajat ovat seuraavat:

Aineettomat oikeudet	5 vuotta
Liikearvo	5 vuotta
Konserniliikearvo	5 vuotta
Muut pitkävaikutteiset menot	3–5 vuotta
Rakennukset	10–25 vuotta
Koneet ja kalusto	3–12 vuotta

1.2.2. Vaihto-omaisuuden arvostus

Vaihto-omaisuus esitetään fifo-periaatteen mukaisesti hankintamenuon tai sitä alemman jälleenhankinta- tai todennäköisen myyntihinnan määräisenä.

1.2.3. Eläkekulujen jaksotus

Eläkekulut on esitetty noudattaen kunkin maan paikallista lainsäädäntöä. Eläkejärjestelyt on hoidettu eläkevakuutusyhtiöissä. Omien suorien eläkkeiden eläkevastuu sisältyy taseen vieraaseen pääomaan.

1.3. Tuloslaskelman ja taseen esitystapa ja vertailtavuus edelliseen tilikauteen

Edellisen tilikauden luvut on esitetty tämän tilikauden ryhmittelyn mukaisesti.

Hankitut tytäryhtiöt sisältyvät tilikauden tuloslaskelmaan omistusajan pituiselta ajanjaksolta. Edellisen tilikauden liiketoiminnan muihin tuottoihin sisältyy liiketoiminnan myynnistä saatu kertaluonteinen tulo.

1.4. Konsernitilinpäätös

Konsernitilinpäätös on laadittu hankintamenuonemelmällä. Konsernitilinpäätökseen on sisällytetty emoyhtiön lisäksi kaikki tytäryhtiöt.

Tytäryhtiöiden hankintamenuon ja hankittua osuutta vastaavan oman pääoman ero on esitetty konserniliikearvona.

Konsernin sisäiset liiketapahtumat, katteet, sisäiset saamiset ja velat samoin kuin sisäinen voitonjako on eliminoitu. Vähemmistöosuudet on erotettu konsernin omasta pääomasta ja tuloksesta sekä esitetty omana eränään.

Ulkomaisten tytäryhtiöiden tilinpäätökset on muunnettu ja ryhmitelty vastaamaan Suomen kirjanpitolakia. Niiden tuloslaskelmat on muunnettu euroiksi tilikauden keskikurssiin. Taseet on muunnettu tilinpäätöspäivän kurssiin. Muuntamisessa syntyneet muuntoerot samoin kuin omien pääomien muuntoerot on esitetty erässä edellisten tilikausien voittovarot.

1.5. Laskennalliset verovelat ja -saamiset

Konsernitilinpäätöksessä kertynyt poistoero on jaettu verovelkaan ja omaan pääomaan.

Jaksotuseroista johtuvia laskennallisia verovelkoja ei ole. Laskennallisina verosaamisina on huomioitu muista jaksotuseroista kuin vahvistetuista tappioista johtuvat verosaamiset.

2. TULOSLASKELMAN LIITETIEDOT (milj. euroa)

	KONSERNI		EMOYHTIÖ	
	2001	2000	2001	2000
2.1. Liikevaihto				
Liikevaihto yhteensä	804,0	710,3	497,9	482,1
Liikevaihto konserniyhtiöille	10,3	10,9	23,9	24,8
Liikevaihto toimialoittain				
Talotekniikka	303,7	290,2	303,7	289,9
Teollisuus ja Infrastrukturi	176,9	175,0	176,9	173,6
Ruotsin tukkukauppa	197,0	145,8		
Wholesale International	126,4	99,3	3,2	4,4
Konsernin sisäiset myynnit			14,1	14,2
	804,0	710,3	497,9	482,1
2.2. Materiaalit ja palvelut				
Tavarat				
Ostot tilikauden aikana	656,3	598,7	410,2	401,2
Varaston muutos	-0,2	-20,6	-0,9	-6,2
	656,1	578,1	409,3	395,0
2.3. Henkilöstökulut ja henkilöstömäärä				
Henkilöstökulut				
Palkat ja palkkiot	49,9	43,9	30,6	29,2
Eläkekulut	6,6	7,3	4,4	5,7
Muut henkilösivukulut	7,0	5,8	2,1	2,2
	63,5	57,0	37,1	37,1
Toimitusjohtajien ja hallitusten jäsenten				
Palkat ja palkkiot	1,5	0,9	0,4	0,3
Henkilöstömäärä tilikauden aikana keskimäärin				
Talotekniikka	490	466	490	462
Teollisuus ja Infrastrukturi	168	161	168	161
Ruotsin tukkukauppa	409	301		
Wholesale International	740	575	18	19
Logistiikka ja hallinto	343	330	343	330
	2 150	1 833	1 019	972

	KONSERNI		EMOYHTIÖ	
	2001	2000	2001	2000
2.4. Liiketoiminnan muut kulut				
Kiinteistökulut	14,1	12,6	7,7	7,4
Toimitus- ja liikennekulut	20,4	15,6	7,7	7,3
Hallintokulut	13,7	12,7	7,4	7,6
Muut liiketoiminnan kulut	9,3	8,5	6,4	6,0
	57,5	49,4	29,2	28,3
2.5. Rahoitustuotot ja -kulut				
Erään korko- ja rahoitustuotot muilta sisältyy kurssivoittoja (netto)			0,0	0,0
Erään korko- ja rahoituskulut muille sisältyy kurssitappioita (netto)	-0,1	-0,2		
2.6. Satunnaiset erät				
Saadut konserniavustukset				1,3
2.7. Tilinpäätössiirrot				
Suunnitelman mukaisten ja verotuksessa tehtyjen poistojen erotus			0,8	0,6
2.8. Välittömät verot				
Tuloverot satunnaisista eristä				-0,4
Tuloverot varsinaisesta toiminnasta	-6,9	-7,0	-6,1	-6,0
Laskennallisen verovelan muutos	0,8	0,3		
	-6,1	-6,7	-6,1	-6,4

3. TASEEN LIITETIEDOT (milj. euroa)

3.1. Pysyvät vastaavat

Konserni	Aineettomat hyödykkeet		Konserni- liikearvo	Muut pitkä- vaikutteiset menot	Yhteensä
	Aineettomat oikeudet	Liikearvo			
Hankintameno 1.1.2001	1,8	4,4	5,5	2,2	13,9
Muuntoero	0,0	-0,0		0,0	0,0
Lisäykset	1,0	0,5	1,0	0,4	2,9
Vähennykset	-0,3			-0,5	-0,8
Hankintameno 31.12.2001	2,5	4,9	6,5	2,1	16,0
Kertyneet poistot 1.1.2001	0,9	1,2	1,4	1,1	4,6
Muuntoero	0,1	-0,0		-0,0	0,1
Vähennysten kertyneet poistot	-0,3			-0,6	-0,9
Tilikauden poisto	0,4	1,0	1,1	0,4	2,9
Kertyneet poistot 31.12.2001	1,1	2,2	2,5	0,9	6,7
Kirjanpitoarvo 31.12.2001	1,4	2,7	4,0	1,2	9,3
Konserni	Aineelliset hyödykkeet		Koneet ja kalusto	Yhteensä	
	Maa-alueet	Rakennukset ja rakennelmat			
Hankintameno 1.1.2001		0,1	4,4	29,8	34,3
Muuntoero			-0,2	0,1	-0,1
Siirrot rakennuksista		0,6	-0,6		
Lisäykset			0,2	3,5	3,7
Vähennykset				-2,6	-2,6
Hankintameno 31.12.2001		0,7	3,8	30,8	35,3
Kertyneet poistot 1.1.2001			0,3	16,3	16,6
Muuntoero			0,0	0,2	0,2
Vähennysten ja siirtojen kertyneet poistot			0,0	-2,2	-2,2
Tilikauden poisto			0,2	4,3	4,5
Kertyneet poistot 31.12.2001			0,5	18,6	19,1
Kirjanpitoarvo 31.12.2001		0,7	3,3	12,2	16,2

Emoyhtiö	Aineettomat hyödykkeet			Aineelliset hyödykkeet	
	Aineettomat oikeudet	Muut pitkävaikuttaiset menot	Yhteensä	Koneet ja kalusto	Yhteensä
Hankintameno 1.1.2001	1,6	1,0	2,6	19,5	19,5
Lisäykset	0,4	0,3	0,7	1,5	1,5
Vähennykset	-0,3	-0,0	-0,3	-1,8	-1,8
Hankintameno 31.12.2001	1,7	1,3	3,0	19,2	19,2
Kertyneet poistot 1.1.2001	0,8	0,2	1,0	11,8	11,8
Vähennysten kertyneet poistot	-0,3	-0,1	-0,4	-1,6	-1,6
Tilikauden poisto	0,3	0,3	0,6	2,5	2,5
Kertyneet poistot 31.12.2001	0,8	0,4	1,2	12,7	12,7
Kirjanpitoarvo 31.12.2001	0,9	0,9	1,8	6,5	6,5

Sijoitukset**Konserni**

	Muut osakkeet ja osuudet	Yhteensä
Hankintameno 1.1.2001	0,3	0,3
Muuntoero	-0,0	-0,0
Siirto tytäryhtiöosakkeisiin	-0,1	-0,1
Lisäykset	0,0	0,0
Hankintameno 31.12.2001	0,2	0,2
Kirjanpitoarvo 31.12.2001	0,2	0,2

Emoyhtiö

	Osuudet saman konsernin yrityksissä	Muut osakkeet ja osuudet	Yhteensä
Hankintameno 1.1.2001	32,3	0,2	32,5
Lisäykset	2,2	0,0	2,2
Vähennykset	-0,3	-0,0	-0,3
Hankintameno 31.12.2001	34,2	0,2	34,4
Kirjanpitoarvo 31.12.2001	34,2	0,2	34,4

Konserniyhtiöt

	Konsernin omistusosuus, %	Emoyhtiön omistusosuus, %
Emoyhtiön omistamat tytäryhtiöt:		
Onninen AB, Örebro	100,0	100,0
AS Onninen, Tallinna	100,0	100,0
OOO Onninen, Pietari	100,0	100,0
ZAO Tec Optom Onninen, Moskova	100,0	100,0
SIA Onninen LAT, Riika	100,0	100,0
UAB Onninen LIT, Vilna	100,0	100,0
Onninen Polska Sp. z o.o., Varsova	100,0	100,0
Hydrokan Winkiel S.A., Poznan	78,0	78,0
Felis S.A., Wrocław	70,0	70,0
Elmetal Sp. z o.o., Opole	70,0	70,0
Elektrohurt Sp. z o.o., Gliwice	82,5	82,5
Alinex Sp. z o.o., Varsova	100,0	99,9
ABC PHU Sp. z o.o., Lodz	100,0	97,5
Logit Sp. z o.o., Poznan	100,0	
Glob96 S.A., Lodz	58,6	
Nimenkantoyhtiöt	100,0	100,0
Osakkuusyhtiöt		
Suomen LVIS-tietoverkko Oy, Helsinki	20,0	20,0

Osakkuusyhtiön vaikutus konsernin tulokseen ja omaan pääomaan on niin vähäinen, ettei sen vaikutusta ole luettu konsernituloslaskelmaan ja taseeseen.

	KONSERNI		EMOYHTIÖ	
	2001	2000	2001	2000
3.2. Saamiset				
Pitkäaikaiset saamiset				
Saamiset saman konsernin yrityksiltä				
Lainasaamiset			2,6	3,8
Lyhytaikaiset saamiset				
Saamiset saman konsernin yrityksiltä				
Myyntisaamiset	0,6	0,8	3,1	2,7
Lainasaamiset		0,0	0,9	1,4
	0,6	0,8	4,0	4,1
Laskennallinen verosaaminen				
Jaksotuseroista	1,2	0,5		
Siirtosaamiset				
Vuosialennussaamiset	5,4	10,8	3,8	8,4
Muut	3,2	1,8	0,5	0,5
	8,6	12,6	4,3	8,9

	KONSERNI		EMOYHTIÖ	
	2001	2000	2001	2000
3.3. Oma pääoma				
Osakepääoma 1.1.	20,0	16,8	20,0	16,8
Osakepääoman korotus vararahastosta		3,2		3,2
Osakepääoma 31.12.	20,0	20,0	20,0	20,0
Vararahasto 1.1.	35,2	38,5	35,1	38,3
Osakepääoman korotus vararahastosta		-3,2		-3,2
Voittovarojen siirto vararahastoon	0,2			
Kurssiero	-0,0	-0,1		
Vararahasto 31.12.	35,4	35,2	35,1	35,1
Voitto edellisiltä tilikausilta 1.1.	33,8	20,0	31,3	16,0
Voittovarojen siirto vararahastoon	-0,2			
Osingonjako	-7,0		-7,0	
Muuntoerojen muutos ja muut korjaukset	0,6	-0,1		
Voitto edellisiltä tilikausilta 31.12.	27,2	19,9	24,3	16,0
Tilikauden voitto	13,1	13,9	14,5	15,3
Oma pääoma yhteensä	95,7	89,0	93,9	86,4
Jakokelpoiset varat 31.12.				
Voitto edellisiltä tilikausilta	27,2	19,9	24,3	16,0
Tilikauden voitto	13,1	13,9	14,5	15,3
Kertyneestä poistoerosta				
omaan pääomaan merkitty osuus	-1,5	-2,0		
	38,8	31,8	38,8	31,3
3.4. Pitkäaikainen vieras pääoma				
Laskennallinen verovelka				
Laskennallinen verovelka				
tilinpäätössiirroista	0,6	0,8		
Velat, jotka erääntyvät myöhemmin kuin viiden vuoden kuluttua				
Pitkäaikaiset velat				
Muut velat	0,3	0,4	0,3	0,4

	KONSERNI		EMOYHTIÖ	
	2001	2000	2001	2000
3.5. Lyhytaikainen vieras pääoma				
Velat saman konsernin yrityksille				
Saadut ennakot				0,1
Ostovelat	0,0	0,1	0,1	0,0
Muut velat	6,4	8,6	4,9	8,9
	6,4	8,7	5,0	9,0
Siirtovelat				
Henkilöstösidonnaiset kulut	10,1	10,5	7,1	7,7
Muut	3,4	5,9	0,6	3,6
	13,5	16,4	7,7	11,3
3.6. Annetut leasingvastuut ja vastuusitoumukset				
Leasingvastuut				
Alkaneella tilikaudella maksettavat	0,8	0,6	0,4	0,2
Myöhemmin maksettavat	0,6	0,7	0,6	0,3
	1,4	1,3	1,0	0,5
Vastuusitoumukset				
Samaan konserniin kuuluvien yritysten puolesta annetut takaukset			20,5	19,3
Takaukset muiden puolesta	0,1	0,2	0,1	0,2

Tunnuslukujen laskentakaavat

Sijoitetun pääoman tuotto, %	$\frac{\text{Voitto ennen satunnaisia eriä} + \text{rahoituskulut}}{\text{Taseen loppusumma} - \text{korottomat velat (kauden keskiarvo)}}$
Oman pääoman tuotto, %	$\frac{\text{Voitto ennen satunnaisia eriä} - \text{oikaistut verot}}{\text{Oma pääoma} + \text{vähemmistöosuus (kauden keskiarvo)}}$
Omavaraisuusaste, %	$\frac{\text{Oma pääoma} + \text{vähemmistöosuus}}{\text{Taseen loppusumma} - \text{saadut ennakot}}$
Korollinen nettovelka	Korolliset velat - rahat, pankkisaamiset ja rahoitusarvopaperit

Hallituksen esitys voittovarojen käyttämisestä

Konsernin voitonjakokelpoiset varat ovat 38,8 milj. euroa. Emoyhtiön voitonjakokelpoiset varat ovat 38,8 milj. euroa, josta tilikauden voitto on 14,5 milj. euroa.

Hallitus esittää, että osinkoa jaetaan 0,70 euroa osaketta kohden eli yhteensä 7 000 000 euroa. Osingonjaon jälkeen emoyhtiön voittovarojen tilille jää 31 778 509 euroa.

Vantaalla 27. helmikuuta 2002

Maarit Toivanen-Koivisto
Hallituksen puheenjohtaja

Tapio Hintikka

Eero Eloranta

Karsten Slotte

Petteri Waldén
Toimitusjohtaja

Tilintarkastuskertomus

Onninen Oy:n osakkeenomistajille

Olemme tarkastaneet Onninen Oy:n kirjanpidon, tilinpäätöksen ja hallinnon tilikaudelta 1.1. – 31.12.2001. Hallituksen ja toimitusjohtajan laatima tilinpäätös sisältää toimintakertomuksen sekä konsernin ja emoyhtiön tuloslaskelman, taseen ja liitetiedot. Suorittamamme tarkastuksen perusteella annamme lausunnon tilinpäätöksestä ja hallinnosta.

Tilintarkastus on suoritettu hyvän tilintarkastustavan mukaisesti. Kirjanpitoa sekä tilinpäätöksen laatimisperiaatteita, sisältöä ja esittämistapaa on tällöin tarkastettu riittävässä laajuudessa sen toteamiseksi, ettei tilinpäätös sisällä olennaisia virheitä tai puutteita. Hallinnon tarkastuksessa on selvitetty hallituksen jäsenten ja toimitusjohtajien toiminnan lainmukaisuutta osakeyhtiölain säännösten perusteella.

Lausuntonamme esitämme, että tilinpäätös on laadittu kirjanpitolain sekä tilinpäätöksen laatimista koskevien muiden säännösten ja määräysten mukaisesti. Tilinpäätös antaa kirjanpitolaissa tarkoitetulla tavalla oikeat ja riittävät tiedot konsernin sekä emoyhtiön toiminnan tuloksesta ja taloudellisesta asemasta. Tilinpäätös konsernitilinpäätöksineen voidaan vahvistaa sekä vastuuvapaus myöntää emoyhtiön hallituksen jäsenille ja toimitusjohtajille tarkastamaltamme tilikaudelta. Hallituksen esitys jakokelpoisten varojen käsittelystä on osakeyhtiölain mukainen.

Vantaalla 27. päivänä helmikuuta 2002

Pekka Nikula, KHT

SVH Pricewaterhouse Coopers Oy
KHT-yhteisö
Göran Lindell, KHT

Viisivuotiskatsaus

	2001	2000	1999	1998	1997
Liikevaihto, milj. euroa	804	710	601	576	490
kasvu, %	13,2	18,3	4,2	17,6	12,8
Ulkomaaan toiminnan liikevaihto, milj. euroa	323	245	174	146	96
kasvu, %	31,9	40,6	19,6	52,4	49,7
osuus liikevaihdosta, %	40,2	34,5	29,0	25,3	19,5
Liikevoitto, milj. euroa	21	21	19	11	9
osuus liikevaihdosta, %	2,6	3,0	3,2	1,9	1,9
Rahoitusnetto, milj. euroa	-1	-1	-0	-3	-0
osuus liikevaihdosta, %	-0,1	-0,1	-0,0	-0,6	-0,1
Voitto ennen satunnaisia eriä, milj. euroa	20	21	19	8	9
osuus liikevaihdosta, %	2,4	2,9	3,2	1,4	1,9
Voitto ennen veroja, milj. euroa	20	21	12	8	9
osuus liikevaihdosta, %	2,4	2,9	1,9	1,4	1,9
Tilikauden voitto, milj. euroa	13	14	6	9	5
osuus liikevaihdosta, %	1,6	2,0	1,1	1,5	1,0
Sijoitetun pääoman tuotto, %	17,1	19,7	19,8	11,8	12,1
Oman pääoman tuotto, %	14,0	16,6	16,7	13,3	7,8
Omavaraisuusaste, %	48,8	42,6	48,5	47,6	47,2
Korollinen nettovelka, milj. euroa	24	27	18	31	24
Taseen loppusumma, milj. euroa	204	216	162	149	137
Bruttoinvestoinnit, milj. euroa	7	15	6	11	8
Henkilöstö keskimäärin	2 150	1 833	1 665	1 525	1 232
Henkilöstö tilikauden lopussa	2 140	2 029	1 651	1 630	1 302

Toimipaikkaverkosto ja yhteystiedot

SUOMI

Onninen Oy

Johto ja hallinto
Mittalinja 1, 01260 Vantaa
Puh. 0204 85 5111
Fax 0204 85 5500

Espoo

Luomannotko 5
02200 Espoo
Puh. 0204 85 5900
Fax 0204 85 5909

Forssa

Koikkurintie 2
30300 Forssa
Puh. 0204 85 2500
Fax 0204 85 2519

Helsinki

Kuortaneenkatu 6
00510 Helsinki
Puh. 0204 85 5870
Fax 0204 85 5879

Teollisuusneuvoksenk. 4
00810 Helsinki
Puh. 0204 85 5960
Fax 0204 85 5969

Hyvinkää

Hakakalliontie 7
05460 Hyvinkää
Puh. 0204 85 5880
Fax 0204 85 5889

Keskusvarasto
Niinistökatu 18
05800 Hyvinkää
Puh. 0204 85 5811
Fax 0204 85 5824

Hämeenlinna

Larin Kyöstin katu 30
13130 Hämeenlinna
Puh. 0204 85 7760
Fax 0204 85 7779

Imatra

Muovikuja 8
55120 Imatra
Puh. 0204 85 7780
Fax 0204 85 7798

Joensuu

Kuurnankatu 26
80100 Joensuu
Puh. 0204 85 7600
Fax 0204 85 7629



Jyväskylä

Ahjokatu 22
40320 Jyväskylä
Puh. 0204 85 4600
Fax 0204 85 4625

Kajaani

Kettukalliontie 7
87100 Kajaani
Puh. 0204 85 3150
Fax 0204 85 3159

Kokkola

Ahertajantie 14
67800 Kokkola
Puh. 0204 85 3100
Fax 0204 85 3128

Kotka

Jumalniementie 3
48600 Karhula
Puh. 0204 85 7630
Fax 0204 85 7659

Kouvola

Tehontie 27
45200 Kouvola
Puh. 0204 85 7660
Fax 0204 85 7678

Kuopio

Mestarinkatu 5
70700 Kuopio
Puh. 0204 85 7680
Fax 0204 85 7699

Lahti

Väinämöisentie 6
15170 Lahti
Puh. 0204 85 7111
Fax 0204 85 7400

Lappeenranta

Kivenkatu 8
53600 Lappeenranta
Puh. 0204 85 7710
Fax 0204 85 7739

Lohja

Ratakatu 26
08150 Lohja
Puh. 0204 85 5920
Fax 0204 85 5929

Maarianhamina

Karlbergsvägen 1
22100 Maarianhamina
Puh. 0204 85 2590
Fax 0204 85 2599

Mikkeli

Hietakatu 3
50100 Mikkeli
Puh. 0204 85 7740
Fax 0204 85 7758

Oulu

Jääsalontie 17
90400 Oulu
Puh. 0204 85 3611
Fax 0204 85 3801

Paulaharjuntie 20
90530 Oulu
Puh. 0204 85 3910
Fax 0204 85 3919

Pori

Raja-Hiltantie
28600 Pori
Puh. 0204 85 4500
Fax 0204 85 4524

Porvoo

Teollisuustie 24
06150 Porvoo
Puh. 019 529 6000
Fax 019 580 776

Raahe

Pajuniityntie 28
92120 Raahe
Puh. 0204 85 3170
Fax 0204 85 3179

Raisio

Allastie 4
21200 Raisio
Puh. 0204 85 2570
Fax 0204 85 2570

Rauma

Äyhönjärventie 5
26100 Rauma
Puh. 0204 85 2520
Fax 0204 85 2538

Rovaniemi

Teollisuustie 28
96100 Rovaniemi
Puh. 0204 85 3130
Fax 0204 85 3149

Salo

Satamakatu 12
24100 Salo
Puh. 0204 85 2550
Fax 0204 85 2569

Savonlinna

Karjalantie 3
57200 Savonlinna
Puh. 0204 85 7800
Fax 0204 85 7809

Seinäjoki

Yrittäjätie 2
60100 Seinäjoki
Puh. 0204 85 4530
Fax 0204 85 4557

Tampere

Joentaustankatu 5
33330 Tampere
Puh. 0204 85 4111
Fax 0204 85 4097

Tornio

Kuoppämäentie 11
33800 Tampere
Puh. 0204 85 4630
Fax 0204 85 4649

Tornio

Sukkatehtaankatu 20
95420 Tornio
Puh. 0204 85 3160
Fax 0204 85 3169

Turku

Fiskarsinkatu 2
20750 Turku
Puh. 0204 85 2111
Fax 0204 85 2190

Vaasa

Myllärinkatu 10
65100 Vaasa
Puh. 0204 85 4560
Fax 0204 85 4599

Vantaa

Mittalinja 1
01260 Vantaa
Puh. 0204 85 5111
Fax 0204 85 5200

Vantaa

Niittytie 33
01300 Vantaa
Puh. 0204 85 5910
Fax 0204 85 5919

Vantaa

Tiilenpolttajankuja 4
01720 Vantaa
Puh. 0204 85 5890
Fax 0204 85 5919

Varkaus

Käpykankaantie 6
78870 Varkaus
Puh. 0204 85 7810
Fax 0204 85 7819

Ylivieska

Kiskotie 2
84100 Ylivieska
Puh. 0204 85 3180
Fax 0204 85 3189

RUOTSI

Onninen AB

Johito ja hallinto
Stubbengatan 2
703 44 Örebro
Puh. +46 19 603 3000
Fax +46 19 603 3008

Borås

Västerlånggatan 20
503 30 Borås
Puh. +46 33 474 900
Fax +46 33 474 905

Falkenberg

Skreavägen 5
311 44 Falkenberg
Puh. +46 346 29 651
Fax +46 346 29 653

Göteborg

Grimboåsen 5
417 49 Göteborg
Puh. +46 31 705 6500
Fax +46 31 705 6519

Göteborg

Krokslätts Fabriker 27
431 37 Mölndal
Puh. +46 31 776 5440
Fax +46 31 776 5445

Habo

Fanergatan 7
566 33 Habo
Puh. +46 36 46 990
Fax +46 36 46 991

Helsingborg

Planteringsvägen 11
252 30 Helsingborg
Puh. +46 42 269 100
Fax +46 42 269 103

Karlskoga

Magasinvägen 5
691 27 Karlskoga
Puh. +46 586 775 500
Fax +46 586 775 515

Karlstad

Lantvärnsgatan 8
651 15 Karlstad
Puh. +46 54 182 486
Fax +46 54 181 398

Kristianstad

Gamla Långebrogatan 40
291 59 Kristianstad
Puh. +46 44 206 170
Fax +46 44 206 189

Fäladsgatan 8
291 59 Kristianstad
Puh. +46 44 206 170
Fax +46 44 206 189

Linköping

Svedengatan 2
582 73 Linköping
Puh. +46 13 146 280
Fax +46 13 146 296

Malmö

Sankt Knutsväg 19
211 57 Malmö
Puh. +46 40 109 560
Fax +46 40 109 561

Mjölby

Industrigatan 2
595 83 Mjölby
Puh. +46 142 88 800
Fax +46 142 88 899

Norrköping

Fredriksdalsgatan 26
602 23 Norrköping
Puh. +46 11 246 300
Fax +46 11 246 309

Skellefteå

Expolaris center
Kanalgatan 7
931 33 Skellefteå
Puh. +46 910 717 990
Fax +46 910 717 995

Sundsvall

Heffnersvägen 32
856 33 Sundsvall
Puh. +46 60 178 550
Fax +46 60 178 557

Sundsvall

Storgatan 6
852 30 Sundsvall
Puh. +46 60 178 520
Fax +46 60 178 525

Tukholma

Västbergavägen 25
126 30 Hägersten
Puh. +46 8 726 8690
Fax +46 8 726 8699

Tukholma

Arenavägen 73
121 77 Johanneshov
Puh. +46 8 600 7680
Fax +46 8 600 7685

Tukholma

Hammarbacken 4
191 49 Sollentuna
Puh. +46 8 623 7700
Fax +46 8 623 7719

Toimipaikkaverkosto ja yhteystiedot

Landsvägen 39
172 29 Sundbyberg
Puh. +46 8 799 3400
Fax +46 8 799 3415

Reprovägen 6
183 77 Täby
Puh. +46 8 630 2250
Fax +46 8 630 2255

Värnamo

Malmövägen 14
331 42 Värnamo
Puh. +46 370 657 340
Fax +46 370 657 341

Västerås

Omformargatan 2
221 37 Västerås
Puh. +46 21 336 890
Fax +46 21 336 899

Växjö

Sandvägen 2
352 45 Växjö
Puh. +46 470 29 030
Fax +46 470 29 031

Örebro

Keskusvarasto
Bistagatan 22
701 16 Örebro
Puh. +46 19 603 3000
Fax +46 19 603 3108

Osmundsgatan 6
703 63 Örebro
Puh. +46 19 166 640
Fax +46 19 166 658

Stubbengatan 2
703 44 Örebro
Puh. +46 19 603 3000
Fax +46 19 603 3008

VENÄJÄ

ZAO TEC OPTOM
ONNINEN
ul. Stroitelej d.6, k.6
117 311 Moskova
Puh. +7 095 792 3100
Fax +7 095 792 3108

OOO ONNINEN
Nab. Reki Fontanki 50
191 002 Pietari
Puh. +7 812 325 1186
Fax +7 812 315 0434

VIRO

AS ONNINEN
Betooni 14
11415 Tallinna
Puh. +372 6 105 500
Fax +372 6 105 555

Ringtee 12a
51013 Tartto
Puh. +372 7 362 577
Fax +372 7 362 029

LATVIA

SIA ONNINEN LAT
Ganibu Dambis 17a. k.2
1045 Riika
Puh. +371 7 381 067
Fax +371 7 381 980

LIETTUA

UAB ONNINEN LIT
Verkiu 29 korp.15
2600 Vilna
Puh. +370 2 700 220
Fax +370 2 700 224

PUOLA

ONNINEN POLSKA Sp. z o.o.
ul. Emaliowa 28
02-295 Varsova
Puh. +48 22 846 2026
Fax +48 22 846 2026

FELIS S.A.
ul. Slezna 114
53-111 Wroclaw
Puh. +48 71 783 3111
Fax +48 71 783 3100

ul. Kolejowa 16A
59-300 Lubin
Tel. +48 76 842 6224
Fax +48 76 844 2588

ul. Kawaleryjska 3
59-220 Legnica
Tel. +48 76 852 3120
Fax +48 76 722 0625

ELMETAL Sp. z o.o.
ul. Sw.Anny 5
45-117 Opole
Puh. +48 77 453 1717
Fax +48 77 454 9123

ul. Balwirczaka 1
47-200 Kedzierzyn-Kozle
Tel. +48 77 482 9334
Fax +48 77 482 3243

ELEKTROHURT Sp. z o.o.
ul. Baltycka 8
44-100 Gliwice
Puh. +48 32 231 8081
Fax +48 32 234 6620

ul. Bialej Bramy 1
44-100 Gliwice
Puh. +48 32 231 5479
Fax +48 32 231 5479

ul. Wolnosci 261
41-800 Zabrze
Puh. +48 32 271 0430
Fax +48 32 271 0430

ul. Bosacka 58
47-404 Raciborz
Puh. +48 32 419 0005
Fax +48 32 419 0005

ALINEX Sp. z o.o.
ul. Konstruktorska 6
02-673 Varsova
Puh. +48 22 853 2500
Fax +48 22 853 2500

ul. Kolejowa 2 G
05-850 Ozarow Mazowiecki
Puh. +48 22 722 1810
Fax +48 22 722 2692

ABC PHU Sp. z o.o.
ul. Kilinskiego 159/163
90-315 Lodz
Puh. +48 42 676 7307
Fax +48 42 674 1840

ul. Limanowskiego 87
91-329 Lodz
Puh. +48 42 653 0810
Fax +48 42 611 6760

HYDROKAN WINKIEL S.A.
ul. Batorowska 24
62-070 Dabrowa, gm.
Dopiewo
Puh. +48 61 894 1100
Fax +48 61 894 1101

ul. Bukowska 146
60-197 Poznan
Puh. +48 61 868 7703
Fax +48 61 868 8606

ul. Szczecinska 55/57
75-137 Koszalin
Puh. +48 94 341 0290
Fax +48 94 342 4046

ul. PKP 6
92-402 Lodz
Puh. +48 42 648 8171
Fax +48 42 648 8081

ul. Pomorska 66
70-812 Szczecin
Puh. +48 91 463 4176
Fax +48 91 463 4179

ul. Elewatorska 9
15-976 Bialystok
Puh. +48 85 661 0233
Fax +48 85 661 0344

ul. Budowlanych 1
64-100 Leszno
Puh. +48 65 520 3988
Fax +48 65 526 8890

ul. Turystyczna 38 a
20-207 Lublin
Puh. +48 81 745 1711
Fax +48 81 745 1714

ul. Podmiejska 21a
66-400 Gorzow Wlkp
Puh. +48 95 732 2452

ul. Podmiejska 4
85-453 Bydgoszcz
Puh. +48 52 349 0684
Fax +48 52 349 0684

ul. Budowlanych 27
80-298 Gdansk
Puh. +48 58 347 5583
Fax +48 58 347 5584

ul. Poznanska 50
59-220 Legnica
Puh. +48 76 852 5522
Fax +48 76 862 4695

ul. Kolejowa 2 G
05-850 Ozarow
Mazowiecki
Puh. +48 22 721 1300
Fax +48 22 721 1301

ul. Wroclawska 4
26-600 Radom
Puh. +48 48 365 5547
Fax +48 48 365 5549

ul. Zyzna 11
42-200 Czestochowa
Puh. +48 34 369 7165
Fax +48 34 369 7284

Julkaisija
Onninen Oy, viestintä
PL 109
01301 Vantaa

Puh. 0204 85 5111
Fax 0204 85 5500
Sähköposti: info@onninen.fi
www.onninen.fi

Vuosikertomus julkaistaan suomeksi,
ruotsiksi ja englanniksi.

Ulkoasu: Kauppa- ja markkinointi FCB
Painopaikka: Sävypaino



Mittalinja 1, 01260 Vantaa
Puh. 0204 85 5111
Fax 0204 85 5500