

Saarioinen

2001



Saarioinen-konserni
Vuosikertomus 2001

Sisältö

Vuosi 2001 lyhyesti	4
Toimitusjohtajan katsaus	5
Saarioinen-konserni	6
Markkinakatsaus	9
Liha-Saarioinen Oy	10
Ruoka-Saarioinen Oy	11
Saarioisten Säilyke Oy	12
Oy Sun Ice Ab	13
Osaavat saarioislaiset	14
Saarioinen ja ympäristö	16
Toimintakertomus	18
Konsernituloslaskelma	19
Konsernitase	20
Rahoituslaskelmat	21
Emoyhtiön tuloslaskelma	22
Emoyhtiön tase	23
Liitetiedot	24
Voitonjakoehdotus	34
Tilintarkastuskertomus	35
Konsernin avainluvut graafisesti	36
Yhteystiedot	38

Vuosi 2001 lyhyesti

- Konsernin liikevaihto vuonna 2001 oli 268 miljoonaa euroa, kasvua edelliseen vuoteen verrattuna kertyi 7,0 prosenttia. Myös liikevoitto ja tulos kasvoivat.
- Konsernin kokonaisinvestoinnit olivat 10,9 miljoonaa euroa.
- Syksyllä 2001 käynnistyi konsernin keskuslähettämön rakentaminen. Se valmistuu suunnitelmien mukaan kesällä 2003.
- Markkinaosuudet kasvoivat tärkeissä tuoteryhmissä. Voimakkaasti kasvavissa valmisruuissa Saarioinen on markkinajohtaja reilusti yli 40 prosentin osuudellaan.
- Verkkopalvelujen kehittämishanke käynnistyi sk-asiakkaille suunnatulla extranet-palvelulla. Verkkopalveluiden kehittäminen myös muille sidosryhmille jatkuu kuluvana vuonna.

TILINPÄÄTÖKSEN AVAINLUVUT

	2001	2000	1999	1998	1997
Liikevaihto (mEUR)	268,3	250,7	233,8	213,7	203,3
Liikevaihdon muutos	+7,0 %	+7,2 %	+9,4 %	+5,1 %	+1,8 %
Liikevoitto (mEUR)	15,6	11,5	9,6	9,5	11,9
% liikevaihdosta	5,8 %	4,6 %	4,1 %	4,5 %	5,8 %
Tulos ennen satunnaisia eriä (mEUR)	13,9	10,5	10,1	8,3	12
% liikevaihdosta	5,2 %	4,2 %	4,3 %	3,9 %	5,9 %
Nettoinvestoinnit (mEUR)	10,9	18,5	9,7	11,1	17,6
Sijoitetun pääoman tuotto	11,6 %	10,4 %	8,8 %	8,2 %	10,6 %
Oman pääoman tuotto	12,9 %	9,8 %	8,1 %	7,7 %	11,7 %
Maksuvalmiussuhde *	1,0	1,1	1,2	1,2	1,5
Omavaraisuusaste *	50,5 %	49,0 %	47,5 %	46,6 %	44,0 %
Korolliset nettovelat (mEUR) *	21,3	29,0	29,0	33,5	34,9
% liikevaihdosta	7,9 %	11,6 %	12,4 %	15,7 %	17,2 %
Henkilöstö keskimäärin	2092	2064	1989	1881	1906

* kauden lopussa

Tunnuslukujen laskentakaavat sivulla 37

Toimitusjohtajan katsaus



Viime vuosi oli suomalaiselle elintarviketeollisuudelle menestyksenkäs. Alan noin viisi prosenttia kasvaneesta kokonaisliiketoiminnasta Saarioinen onnistui saamaan itselleen keskimääräistä paremman, noin seitsemän prosentin kasvun. Sekä konsernin myynti että tulos

paranivat. Saarioisten liikevaihto oli 268 miljoonaa euroa, liikevoitto oli 15,6 miljoonaa euroa, 4,1 miljoonaa euroa enemmän kuin edellisenä vuonna. Tulos ennen satunnaisia eriä oli 13,9 miljoonaa euroa, yli 32 prosenttia edellisvuotta parempi.

Markkinaosuuskilpailussa menestyimme hyvin ja osuutemme kasvoivat meille tärkeissä tuoteryhmissä vähittäiskaupassa. Valmisruuissa olemme selvästi kärjessä – markkinaosuutemme niissä on lähes 44 prosenttia. Myös liha- ja lihavalmistemarkkinoilla myyntikehityksemme on ollut positiivista. Hitaammin kehittyvissä säilykkeissä olemme pystyneet pitämään asemamme. Positiivista on myös se, että suurkeittiömarkkinoiden kireästä kilpailutilanteesta huolimatta olemme säilyttäneet asemamme markkinajohtajana. Tilinpäätöshetken jälkeen olemme päättäneet luopua jäätelön valmistamisesta myymällä Sun Ice -tuotemerkit ja -valmistusoskeudet Ingman Foods Oy Ab:lle.

Vuoden 2001 suurin yksittäinen investointi oli Jyväskylän lihanjalostuslaitoksen tuotantotilojen saneeraus. Tuotantotilat valmistuivat alkukevästä ja toiminta saatiin siellä hyvin käyntiin. Konsernin kokonaisinvestoinnit olivat 10,9 miljoonaa euroa. Uuden keskuslähettämön rakentaminen Valkeakoskelle aloitettiin tontin pohjatöiden osalta syksyllä 2001. Lähettämön rakentaminen alkaa keväällä ja se valmistuu koneasennuksia varten syksyllä 2002. Kustannusarvioltaan 26 miljoonaa euroa oleva hanke valmistuu kesällä 2003.

Henkilöstömäärä on noussut viime vuosina tasaisesti. Vuonna 2001 Saarioisissa työskenteli keskimäärin 2092 henkilöä. Panostus koulutus- ja kehittämistoimintaan on jatkunut eri puolilla konsernia aktiivisena.

Jo vuonna 2000 alkanut eläntautien leviäminen vaikutti kuluneena vuonna Saarioistenkin toimintaan. BSE-taudin aiheuttamat tutkimus- sekä riskimateriaalin hävittämiskustannukset lisääntyivät merkittävästi ja madalsivat muuten kohentuneen lihateollisuutemme tulosta. Loppuvuodesta havaittu Suomen toistaiseksi ainoa BSE-löydös muutti Suomen riskiluokitusta EU:ssa eläntautien suhteen. Suomessa tutkimukset tehdään huolellisesti ja kuluttajamme voivat olla varmoja suomalaisen naudanlihan turvallisuudesta.

Konsernin tavoitteet vuodelle 2001 asetettiin haasteellisiksi ja tässä vaiheessa voimme tyytyväisinä todeta, että tavoitteet saavutettiin erittäin hyvin. Konsernin taloudellinen tilanne on hyvä ja alkaneen vuoden 2002 liikeluodelliset tavoitteet ovat realistiset. Olemme edelleen vahvasti kotimarkkinayritys ja pyrimme vastaamaan ennen kaikkea suomalaisen kuluttajan haasteeseen. Kilpailu kotimarkkinoilla on tiukkaa ja kotimaisen elintarviketun kilpailukyvyyn varmistaminen on haaste koko elintarviketeollisuudelle. Menestymisensä Saarioinen on pystynyt ja pystyy jatkossakin varmistamaan suomalaisen kuluttajan hyväksymillä maukkailla ja korkealaatuisilla tuotteilla.

Kiitän lämpimästi koko konsernin henkilöstöä menestyksekkästä työstä ja kaikkia asiakkaitamme hyvin jatkuneesta yhteistyöstä.

A handwritten signature in black ink, appearing to read 'E. Isokangas', written in a cursive style.

Erkki Isokangas
Toimitusjohtaja
Saarioinen Oy

Saarioinen-konserni

Saarioinen on kotimainen, yksityisessä omistuksessa oleva elintarvikealan konserni. Konserniin kuuluvat emoyhtiö Saarioinen Oy:n lisäksi tytäryhtiöt Ruoka-Saarioinen Oy, Liha-Saarioinen Oy, Saarioisten Säilyke Oy, Oy Sun Ice Ab, Arsaar Oy sekä ulkomailla toimivat FinnSaar AB ja Saarioinen Eesti OÜ.

Konsernin toimintaa johtaa emoyhtiö Saarioinen Oy:n hallitus. Hallituksen puheenjohtajana toimii toimitusjohtaja Juhani Avotie (Artekno Oy) ja varapuheenjohtajana vuorineuvos Pentti Avotie. Jäseninä ovat toimitusjohtaja Erkki Isokangas (Saarioinen Oy), varatoimitusjohtaja Risto Härkönen (Saarioinen Oy), hallintojohtaja Erkki P. Tavi (Saarioinen Oy), talousjohtaja Heikki Hytönen (Saarioinen Oy) ja toimitusjohtaja Kari Tupele (Ruoka-Saarioinen Oy).

Konsernin päämääränä on tarjota hyvänmakuisia, kysyntää vastaavia, ravitsevuksellisesti korkeatasoisia sekä helposti käytettäviä ja turvallisia elintarvikkeita. Toiminta-ajatus kiteytyy lauseeseen *Puhtaasta luonnosta hyvää valmista ruokaa*.

Pelloilta pöytään

Saarioisten toiminta on osa pelloilta pöytään -elintarvikeketjua. Konsernilla on vahvat sidokset alkutuotantoon ja sopimustuotanto on yksi toiminnan peruspilareista.

Saarioisten yhteistyökumppanit, sopimusviljelijät ja alihankkijat, tuottavat kasviksia ja marjoja vuosittain noin

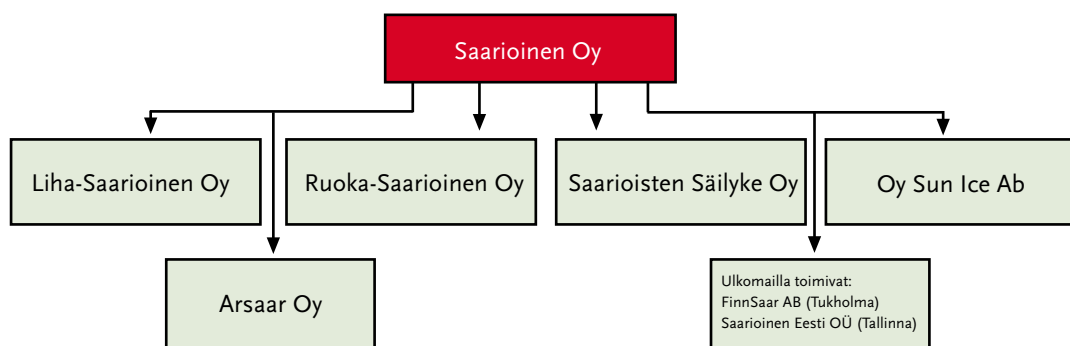
22 miljoonaa kiloa. Viljelyssä käytetään nykyaikaisia, ympäristöystävällisiä viljelymenetelmiä ja tuotantoa ohjataan ja valvotaan säännöllisesti. Broilertuotannon puolella Saarioinen tekee yhteistyötä 26 sopimuskasvattajan kanssa, jotka tuottavat noin 33 000 broileria päivittäin. Sian- ja naudanlihaa käsitellään tuotantolaitoksissa lähes 20 miljoonaa kiloa vuosittain.

Saarioisten tuotteet ovat korkealaatuisia. Laadun takaa omavalvontamme ja toimintajärjestelmämme, joka antaa sekä konsernin henkilöstölle että sopimuskumppaneille yhteisen suunnan toiminnan ja tuotteiden laadun kehittämiseen sekä ympäristölle aiheutuvien haittavaikutusten vähentämiseen.

Yhteiset periaatteet ohjaavat toimintaa

Toimintajärjestelmän ohella Saarioisten toimintaa ohjaavat yhteiset periaatteet, joihin on kirjattu paitsi päämäärät myös tapa toimia ja kehittää koko yhteisöä. Periaatteita noudattamalla varmistamme paitsi tuotteiden korkean laadun myös parhaan palvelun ja joustavan yhteistyön.

On tärkeää, että jokainen saarioislainen tuntee konsernin toiminnan periaatteet ja tavoitteet ja toimii omassa työssään niiden mukaan. Saarioislaisuus toteutuu silloin, kun kuluttajat yhä uudestaan ostavat tuotteitamme ja kokevat todeksi toiminta-ajatuksemme *Puhtaasta luonnosta hyvää valmista ruokaa*.





Puhtaasta luonnosta...

- Turvalliset tuotteet
- Raaka-aineiden alkuperä varmistettu
- Tuotannon hygieniasta huolehdittu
- Eettiset periaatteet toiminnan tukena
- Ympäristönäkökohdat mukana kaikessa toiminnassa
- Yhteistyö alkutuotannon kanssa

...hyvää valmista ruokaa

- Hyvänmakuiset tuotteet
- Ravitsemussuositukset tuotekehityksen pohjana
- Helppokäyttöiset tuotteet
- Erilaisiin käyttötarkoituksiin sopivat tuotteet



MERKKIPAALUJA VUOSIEN VARRELTA

- 1469 Saarioisten kartano (Saris gård) Sahalahdella mainitaan aikakirjoissa ensimmäistä kertaa.
- 1941 Saarioinen siirtyy nykyiseen omistukseen ja käyttöön.
- 1953 Sahalahdelle perustetaan säilyketehdas ja ensimmäinen punajuurisato purkitetaan.
- 1955 Saarioinen Osakeyhtiön toiminta käynnistyy toukokuun 20. päivänä.
- 1957 Saarioinen Oy:n ruokatuotanto Sahalahdella alkaa. Ensimmäiset einekset – maksalaatikko, lihapullat, kaalikääryleet ja vispipuuro – ovat tänäkin päivänä tuotannossa.
- 1959 Vuonna 1945 aloitettu hautomotoiminta jalostuu ensimmäisenä Suomessa broilerinkasvatukseksi.
- 1964 Kulta-Kukko otetaan käyttöön tavaramerkkinä.
- 1969 Maan suurin einestehdas valmistuu Sahalahdelle.
- 1972 Uusi säilyketehdas valmistuu Huittisiin.
- 1976 Siipikarjateurastamo aloittaa toimintansa Sahalahdella.
- 1987 Saarioinen aloittaa teurastamotoiminnan Jyväskylässä.
- 1988 Uusi ruokatehdas aloittaa toimintansa Valkeakoskella.
- 1991 Tampereesta tulee yhtiön kotipaikka, uusi pääkonttori valmistuu.
- 1992 Saarioinen yhtiöitetään, syntyy Saarioinen Oy, Ruoka-Saarioinen Oy, Saarioisten Säilyke Oy ja Liha-Saarioinen Oy.
- 1996 Saarioinen Oy:lle ja Ruoka-Saarioinen Oy:lle myönnetään laatusertifikaatti.
- 1997 Saarioisten Säilyke Oy ja Liha-Saarioinen Oy saavat laatusertifikaatin.
- 1997 Saarioinen ostaa jäätelötehtaan Pietarsaaresta.
- 1998 Sahalahteen valmistuu uusi nykyaikainen broilerinjalostuslaitos.
- 1999 Jyväskylän teurastamon toiminta laajentuu kuluttajapakatun lihan kulutuksen kasvun myötä ja tehtaasta tulee lihanjalostuslaitos.
- 2001 Lihanjalostuslaitoksen laajennus valmistuu ja tuoreen lihan käsittely keskitetään Jyväskylään.

Markkinakatsaus

Päivittäistavarakauppa kasvoi viime vuonna reilusti yli pitkäaikaisen keskiarvon ja kokonaiskehitys oli 6,6 prosenttia. Tuoteryhmät, joissa Saarioinen on mukana, kasvoivat pääsääntöisesti jopa nopeammin kuin päivittäistavarakauppa keskimäärin.

Saarioinen valmisruokien markkinajohtaja

Valmisruoka koostuu tuoteryhmänä valmiista aterioista, aterian osista ja välipalatuotteista. Kokonaisuutena tämä ryhmä kasvoi markkina-arvoltaan 8,8 %. Saarioisten tuotteiden kasvu oli 14,4 % päätyen vuositasolla 43,8 prosentin markkinaosuuteen. Tällä luvulla Saarioinen on selvästi valmisruoan markkinajohtaja.

Valmisruokien alatuoteryhmät ja Saarioisten markkinaosuudet niissä kehittyivät seuraavasti: valmiiden aterioiden alatuoteryhmän yleinen kehitys oli 11,3 %, Saarioisten myyntikehitys 11,6 % ja markkinaosuutemme 55,8 %. Aterian osat kehittyivät 7,3 % Saarioisten myyntikehityksen ollessa 11,7 % ja markkinaosuutemme 33,9 %. Välipalatuotteiden myynnissä kehitystä tapahtui 8,5 %. Niissä Saarioisten myynti kehittyi 20,7 % ja markkinaosuutemme oli 45,8 %.

Valmisruokien tuoteryhmän kehitykseen voidaan olla tyytyväisiä ja Saarioisten markkinaosuuksien kehitys oli viime vuonna varsin hyvä. Tuoteryhmän kehityksen uskotaan olevan positiivinen myös tulevina vuosina.

Lihavalmistemarkkinatkin kasvoivat selvästi yli päivittäistavarakaupan keskiarvon, kehitys edellisen vuoden myyntiin oli 11,1 %. Saarioisten tuotteiden myynnin kehitys oli 26,4 % ja vuositason markkinaosuutemme 5,8 %.

Lihavalmistemarkkinoiden osalta vuoden 2002 kehityksen uskotaan olevan hieman viime vuotta hitaampaa. Painopiste tulee edelleen olemaan korkeampilaatuisissa kokolihatuotteissa. Niiden osalta raju hintakilpailu pitää kuitenkin hintakehityksen alhaisena.

Vihannsäilykkeiden osalta Saarioisten myynti ei kehittynyt aivan niin hyvin kuin päivittäistavarakaupan kokonaiskehitys. Voimakkaimmin tässä ryhmässä kasvoi kurkkusäilykkeiden myynti punajuurisäilykkeiden myyntikehityksen ollessa huomattavasti hitaampaa. Kurkuissa Saarioisten markkinaosuus oli 11,9 ja punajuurisissa 39,3 %.

Salaattikastikkeiden markkinat kehittyivät alle pt-kaupan keskiarvon ja niin ikään hillo- ja marmeladituoteryhmän kehitys oli vähäistä. Salaattikastikkeissa Saarioisten markkinaosuus oli 35,7, hilloissa 11,7 ja marmeladeissa 24,8 prosenttia.

Suurkeittiömarkkinoilla kovaa kilpailua

Suurkeittiömarkkinoilla kilpailutilanne jatkui viime vuonna kireänä. Hintakilpailu johtuu alalla olevasta ylikapasiteetista sekä suurkeittiömarkkinoilla jatkuneesta asiakaskunnan keskittymisestä ja neuvotteluvoiman kasvusta. Kohonneita kustannuksia ei myöskään pystytty siirtämään täysimääräisenä hintoihin. Saarioinen säilytti kuitenkin selvästi asemansa suurkeittiömarkkinoiden markkinajohtajana.

Suurkeittiömarkkinoiden haasteisiin ja kilpailuun Saarioinen vastaa mm. kehittämällä jatkuvasti asiakaspalveluaan. Saarioisten suurkeittiöasiakkaiden tyytyväisyyden ja uskollisuuden varmistamiseksi käynnistettiin asiakkuuksien hallinnan kehittämishanke. Lokakuussa 2001 käynnistettiin suurkeittiöasiakkaille kohdennettu sähköinen asiakaspalvelu tuottamaan lisäarvoa asiakassuhteisiin. Sähköinen asiakaspalvelu tulee laajenemaan kuluvana vuonna myös kaupankäyntiin.

Vienti entisellä tasollaan

Saarioinen on vahvasti kotimarkkinayritys ja vienti muodostaa liiketoiminnasta vain pienen osan. Päämarkkina-alueitamme Suomen ulkopuolella ovat Baltian maat, Ruotsi, Norja, Venäjä ja Saksa.

Vientikauppa kävi vuonna 2001 miltei odotetun kaltaisesti ja Saarioisten markkina-asema säilyi vakaana. Varsinkin Saksan myynti on vuoden aikana kehittynyt positiivisesti. Kotimaisille luomutuotteille on löytynyt tehokas jakelukanava ja näkymät ovat hyvät.

Tuoreen valmisruoan myynti Ruotsin päivittäistavarakauppaan kasvoi vuonna 2001 yli kaksinkertaiseksi edelliseen vuoteen verrattuna. Lisääntyneestä kilpailusta huolimatta Saarioisten markkina-asema on parantunut ja kehityksen odotetaan jatkuvan hyvänä myös vuonna 2002.

Markkinatiedot on poimittu vuoden 2001 ACNielsenin vähittäiskaupan Scan Track -mittauksista ulosmyyntihinnoin.

Liha-Saarioinen Oy



KAI METSÄNVUORI,
TOIMITUSJOHTAJA

Liha-Saarioinen Oy:n kasvu ja kehitys noudattelivat viime vuonna liha-alan yleistä kehitystä. Liikevaihto kehittyi positiivisesti ja oli 115,8 miljoonaa euroa vuonna 2001. Edellisestä tilikaudesta liikevaihto kasvoi 11,0 prosenttia. Henkilöstöä Liha-Saarioisten palveluksessa oli keskimäärin 689.

Lihateollisuuden keskustelua hallitsivat viime vuonna eläntaudit, ja BSE:n sekä suu- ja sorkkataudin aiheuttamat markkinahäiriöt näkyivät jossain määrin myös Suomessa. Vaikka lihan kokonaiskulutus pysyi lähes edellisvuoden tasolla, tapahtui lihalajien välillä merkittäviä muutoksia. Naudanlihan kulutuksen laskun korvasi siipikarjanlihan kulutuksen noin 10 prosentin kasvu. Sianlihan kulutus laski vain prosentin verran huolimatta vähittäishinnan noususta.

Punainen liha keskitettiin Jyväskylään

Liha-Saarioisten kokonaisinvestointien määrä vuonna 2001 oli 2,7 miljoonaa euroa. Merkittävin investointi kohdistui Jyväskylän lihanjalostuslaitoksen toimitilojen kehittämiseen. Keväällä valmistuneen laajennuksen myötä yksikön kaikki tuoreet lihatuotteet siirrettiin Valkeakosken ruokatehtaalle Jyväskylään. Punaisen lihan keskittäminen on nopeuttanut lihan valmistusprosessia, tehostanut lihanohjausta ja laskenut raaka-aineen siirtokustannuksia. Merkittävä investointi kohdistui viime vuonna myös Jyväskylän yksikön jätteenkäsittelyyn. TSE-riskiaineen erottelun ja erillisen jatkokäsittelyn tarpeisiin rakennettiin uudet jäähdetyt tilat luujätteelle ja riskimateriaalille.

Merkittäviä ympäristötekoja

Liha-Saarioinen Oy on toiminnassaan kiinnittänyt yhä enemmän huomiota ympäristön haittavaikutusten minimoimiseen sekä Valkeakosken ruokatehtaalla että Jyvä-

kylän lihanjalostuslaitoksessa. Toimintaa on kartoitusten pohjalta tehostettu ja myös investointien kohdentamisessa ja toteuttamisessa on ympäristönäkökohdat huomioitu.

Valkeakosken ruokatehtaalla aloitettiin vuonna 2001 energiaselvitys yhteistyössä Vattenfallin ja kauppa- ja teollisuusministeriön kanssa. Samassa yhteydessä kartoitetaan myös vedenkulutus. Energiaselvityksen pohjalta tullaan tuotantolaitoksille laatimaan toimenpide- ja investointiohjelma. Jyväskylässä mm. jäteveden tarkkailua on tehostettu ja jätevesikuormaa on pyritty vähentämään. Pakkausmateriaalien kulutusta on vähennetty rasiakojen ja alustojen muutoksilla. Merkittäviä parannuksia on saatu aikaan myös kuljetuspuolella.

Vuoden 2002 näkymät

Ennusteiden mukaan sianlihan kulutuksen uskotaan kuluvana vuonna hiukan nousevan ja naudanlihan kulutuksen pysyvän ennallaan. Liha-Saarioinen Oy:lle se antaa hyvän pohjan kehittää toimintaa ja tuotteita entistä kilpailukykyisemmiksi. Vuonna 2002 panostetaan edellisvuosien tapaan voimakkaasti tuotekehitykseen ja markkinoille tuodaan uudenlaisia lihavalmisteita.

Tulevaisuuden kannalta keskeistä niin liha-alalla kuin koko elintarviketeollisuudessa on, että kuluttajien luottamus kotimaisten tuotteiden laatuun ja turvallisuuteen pystytään säilyttämään. Tämä voidaan varmistaa teollisuuden ja viranomaisten saumattomalla yhteistyöllä ja prosessien läpinäkyvyydellä. Luotettavalla toiminnalla, vahvalla tuotekehityksellä ja tuottavuutta parantavilla investoinneilla Liha-Saarioinen Oy:n odotetaan kuluvana vuonna saavuttavan kokonaisvaltaista kasvua niin tuotannossa, liikevaihdossa kuin kannattavuudessa.

Ruoka-Saarioinen Oy



KARI TUPELI,
TOIMITUSJOHTAJA

Ruoka-Saarioinen Oy jatkoi voimakasta kasvuaan ja yhtiölle asetetut korkeat tulokset täyttyivät. Liikevaihto kasvoi 7,4 prosenttia ja oli 110,0 miljoonaa euroa.

Vuonna 2001 tehtyjen markkinatutkimusten tulokset osoittavat, että kotimaisilla valmisruokamarkkinoilla Saarioinen on selvä johtaja lähes

44 prosentin markkinaosuudellaan. Viime vuonna markkinaosuudet kasvoivat edelleen kaikkien tärkeiden tuoteryhmien osalta. Voimakkainta kasvu on ollut valmiiden mikroaterioiden ryhmässä.

Ruoka-Saarioisten kokonaisinvestoinnit olivat suuruudeltaan 4,5 miljoonaa euroa ja kohdentuivat pääasiassa kone- ja laitehankintoihin. Investoinneilla ja tuotantotilojen järjestelyillä pystyttiin lisäämään kapasiteettia, parantamaan tuottavuutta ja hyödyntämään tuotantotiloja entistä tehokkaammin. Viime vuonna investoitiin myös uusiin sosiaalituloihin sekä vihannesosaston laajennukseen ja saneeraukseen.

Systemaattista koulutustoimintaa

Ruoka-Saarioinen Oy:n palveluksessa työskenteli toimintavuonna keskimäärin 817 henkilöä. Yhtiön visio – osaavin, halutuin, kannattavin – asettaa kovia haasteita jatkuvalla kehittämiselle ja oppimiselle. Sahalahdella onkin viime vuosina pyritty voimakkaasti systematisoimaan ja tehostamaan henkilöstökoulutuksen toteutusta. Koulutus- ja kehittämissuunnitelman tavoitteena on sekä strategian tukeminen että henkilöstön kehittämistarpeisiin vastaaminen.

Vuonna 2001 Ruoka-Saarioinen Oy:ssä toteutettiin lukuisia eri ryhmille suunnattuja koulutuksia. Ohjelmassa jatkoivat edellisvuoden tapaan mm. elintarvikualan perustutkintoon tähtäävät koulutukset sekä Tuttava-ohjelma. Esimies- ja johtamiskoulutuksen sekä ammatillisen koulutuksen ohella toteutettiin myös osallistavaa ja aktivoivaa koulutusta.

Tyky-toiminta jatkui Sahalahdella vireänä ja viime syksynä ryhmän toiminta palkittiin Pohjoismaisen Ergonomiyhdistyksen palkinnolla. Palkinto myönnetään vuosittain ryhmälle, joka on toiminnallaan merkittävästi edistänyt työterveyteen, työturvallisuuteen ja työviihyvyyteen liittyviä asioita omassa toimintaympäristössään.

Toimintaa ohjaavat kasvun odotukset

Tulosodotukset vuodelle 2002 ovat maltilliset. Tämä johtuu osin siitä, että yhtiön tuotantorakenteessa tapahtuu muutos jälkiruokatuotannon siirtyessä Huittisiin Saarioisten Säilyke Oy:lle. Toimintaa ohjaavat kuitenkin kasvun odotukset sekä valmisruokatehtaalla että erityisesti broilerliiketoiminnassa. Positiivisen tuottavuuskehityksen sekä myynnin kasvun ansiosta tuloksen uskotaan pysyvän hyvällä tasolla.

Toiminnan kehittämisessä pääpaino on tuottavuuden parantamisessa sekä investointien että kehittämissuunnitelman avulla. Erittäin tärkeänä Ruoka-Saarioinen Oy:ssä nähdään myös ympäristöstä huolehtiminen. Yhtiöllä on tavoitteellinen ympäristöohjelma ja kuluvana vuonna tullaan panostamaan mm. henkilöstön ympäristökoulutukseen. Merkittävä painopistealue on edelleen myös ammatillisten valmiuksien kehittäminen sekä työtyytyväisyyden jatkuva parantaminen. Koulutus- ja kehittämistoiminta on tärkeä osatekijä kasvun, laadun ja turvallisuuden hallitsemisessa.

Saarioisten Säilyke Oy



ILKKA MÄKELÄ,
TOIMITUSJOHTAJA

Saarioisten Säilyke Oy:n liikevaihto vuonna 2001 oli 44,7 miljoonaa euroa ja kasvua edelliseen vuoteen kertyi 0,9 prosenttia. Tuloksen myönteiseen kehitykseen päästiin ennen kaikkea tehtaan toiminnan tehostamisella.

Vuoden 2001 suurin investointi Huittisissa oli salaattiosaston laajentaminen ja uuden marjajälkiruokaosaston kunnostaminen. Investointeja tehtiin kaikkiaan 1,8 miljoonalla eurolla. Muut investoinnit kohdistuivat pääasiassa tuotantolinjojen tehostamiseen laitehankinnoilla.

Satokausi oli määrällisesti ja laadullisesti hyvä lukuun ottamatta kurpitsaa ja herukoita. Laatu- ja kehitystyö sopimusviljelijöiden kanssa jatkui voimakkaana. Erityisesti on panostettu viljelyn kehittämiseen ja satotasojen nostoon.

Henkilöstön koulutus tuottaa tulosta

Saarioisten Säilyke Oy on jatkanut vahvaa panostusta henkilöstön koulutukseen. Investoinnit inhimilliseen pääomaan ovat kannattaneet, sillä viime vuonna saavutettu tuloskehitys perustuu pääosin tehtaan toiminnan tehostumiseen ja kustannustehokkuuden parantamiseen. Päätyneen vuoden aikana toteutettiin mm. elintarvikealan perustutkintoon tähtäävää oppisopimuskoulutusta sekä tiimityökoulutusta. Ammatillisen koulutuksen lisäksi Huittisissa on panostettu myös työturvallisuuteen ja työkykyä ylläpitävään koulutukseen.

Henkilöstöä Saarioisten Säilyke Oy:n palveluksessa oli viime vuonna keskimäärin 327. Tämä on 38 henkilöä vähemmän kuin vuosi sitten. Vähennyksen taustalla on suunnitelmallisempi toiminta ja uudet työaikajärjestelyt satokauden aikana.

Ympäristöstä huolehditaan

Ympäristökartoitus tehtiin Saarioisten Säilyke Oy:ssä jo vuonna 2000. Sen pohjalta ympäristönäkökohtien huomioinnista on edelleen kehitetty ja toiminnalle on asetettu vuosikohtaiset tavoitteet. Myös sopimusviljelyssä on voimakkaasti panostettu ympäristöystävälliseen viljelyyn.

Viime vuonna suurimmat säästöt Saarioisten Säilyke Oy:ssä saavutettiin veden ja jäteveden käytössä. Kulutusta pystyttiin pienentämään peräti 16 prosenttia edelliseen vuoteen verrattuna. Ongelmajätteiden osalta otettiin käyttöön uusi jätekontti ja ulkoistamalla vihannesten esikäsittely pystyttiin oleellisesti vähentämään tehtaan tuottamaa orgaanista jätettä.

Voimakasta tuotekehitystä vuonna 2002

Kuluvana vuonna Saarioisten Säilyke Oy:n erityinen painopistealue on tuotekehityksessä. Kehitystavoitteet ovat korkealla sekä uusien että jo markkinoilla olevien tuotteiden suhteen. Huittisissa toteutetaan tuoteryhmien arvoanalyysit, joiden pohjalta tuotevalikoimaa muokataan entistä paremmin kysyntää vastaavaksi.

Tulostavoitteet kuluvalla vuodelle on asetettu maltillisesti. Liikevaihdon odotetaan kuitenkin kasvavan johdun mm. marjajälkiruokien tuotannon siirtymisestä Ruoka-Saarioinen Oy:ltä Saarioisten Säilyke Oy:lle. Keskeisiltä osiltaan yrityksen kilpailukyky on kunnossa ja antaa hyvät edellytykset vastata tulevaisuuden haasteisiin.

Oy Sun Ice Ab



RISTO HÄRKÖNEN,
TOIMITUSJOHTAJA

Oy Sun Ice Ab:n liikevaihto kasvoi päättyneellä tilikaudella lähes kuusi prosenttia ja oli 7,0 miljoonaa euroa. Tilikauden tulos jäi kuitenkin tappiolliseksi. Tämä johtuu osin aiemmilta vuosilta siirtyneiden aktivoitujen menojen kertaluonteisesta 1,0 miljoonan euron kulukirjauksesta. Henkilöstöä yhtiön palveluksessa

oli keskimäärin 43 henkilöä.

Viime vuoden kylmästä alkukesästä johtuen jäätelön kokonaismarkkinat supistuivat. Tästä huolimatta Oy Sun Ice Ab onnistui nostamaan lievästi markkinaosuuttaan. Tilikauden päättyessä Sun Icella oli noin seitsemän prosentin osuus kokonaismarkkinoista. Erityisen hyvin kehittyi suurten tuuttien myynti. Myös uudelleen suljettava litran pöytäpakkaus kasvatti suosiotaan kuluttajien keskuudessa.

Tilikauden päättymisen jälkeen Saarioinen-konsernissa tehtiin päätös jäätelöliiketoiminnasta luopumisesta. Jäätelötehtaan osalta se merkinnee tuotannon loppumista Pietarsaaressa heinäkuun 2002 loppuun mennessä.

Osaavat saarioislaiset

Saarioinen-konsernin henkilöstörakenne on työntekijävaltainen. Konsernin palveluksessa oli vuonna 2001 keskimäärin 2092 henkilöä. Noin kolme neljänestä kaikista saarioislaisista on suorittavaa työtä tekeviä. Keskimääräinen saarioislainen on 40-vuotias, joka on ollut konsernin palveluksessa 11 vuotta. Henkilöstöstä lähes 60 prosenttia on naisia.

Tyky-toiminta vilkasta

Tyky-toiminta tarkoittaa kaikkea työpaikalla tapahtuvaa toimintaa, jolla työyhteisön eri osapuolet pyrkivät edistämään ja tukemaan työyhteisön jäsenten työ- ja toimintakykyä koko työuran ajan. Tyky-toiminta kohdistuu työhön ja työympäristöön, työyhteisöön, työntekijän voimavaroihin ja terveyteen sekä ammatilliseen osaamiseen. Toiminta voi olla korjaavaa tai ennaltaehkäisevää. Saarioisilla on toimipaikoillaan tyky-ryhmiä, joiden tehtävänä on pitää huolta edellä mainittujen asioiden toimituudesta.

Pohjoismaainen Ergonomiayhdistys palkitsi Ruoka-Saarioinen Oy:n tyky-ryhmän syyskuussa sen aktiivisesta ja tuloksellisesta työstä työyhteisön kehittämisessä yhteistyön menetelmin. Pohjoismaisen Ergonomiayhdistyksen palkinto myönnetään vuosittain henkilölle tai ryhmälle, joka on toiminnallaan edistänyt työterveyteen, -turvallisuuteen ja -viihtyvyyteen liittyviä asioita omassa yhteisössään.

Työturvallisuusasiat ovat teollisessa ympäristössä ensiarvoisen tärkeitä. Saarioisissa on päästy viime vuosina työtaturmien määrän laskussa hyvään vauhtiin.

Hyvä työpaikka

Liha-Saarioinen Oy:n Jyväskylän lihanjalostuslaitos valittiin jälleen Keski-Suomen hyväksi työpaikaksi vuonna 2001. Valinnan tekivät paikalliset sak-järjestöt, jotka arvostivat Liha-Saarioisten tapaa huolehtia työyhteisön perusasioista ja pitää huolta työllisyydestä. Kokemuksen arvostaminen ja työturvallisuudesta huolehtiminen olivat myös maininnan kohteina.

Saarioisten kaikissa toimipisteissä on ollut kuluneen vuoden aikana erittäin hyvä työllisyystilanne. Henkilöstön kokonaismäärä on noussut maltillisesti ja myös kesätyön antajana Saarioisten tuotantolaitokset ovat paikkakunnillaan olleet merkittäviä.

Työntekijöiden ammatillinen koulutus

Saarioinen on viime vuosina kouluttanut työntekijöitään systemaattisesti ja tavoitteellisesti. Koulutuksia ja kursseja on tarkasteltu kokonaisuuksina ja näin on saatu pohjaa ammatillisen, pääsääntöisesti tutkintopohjaisen koulutuksen kehittämiseen. Ammatillisen koulutuksen tehostaminen on käynnissä koko konsernissa.

Ammatillinen koulutus Saarioisissa on laajinta perustutkintotasoisena. Elintarvikealan perustutkintoon tähtäävä koulutus alkoi Saarioisissa vuonna 1996, mutta ensimmäisten kurssien jälkeen syntyi luova tauko, kunnes vuosituhaten vaihteessa asiaan jälleen innostuttiin.

Tällä hetkellä perustutkinnon suorittaneita on lähes parisataa ja uusia kursseja on meneillään. Koulutusta tarjotaan sekä Saarioisten palveluksessa jo pitempään olleille että uusille, vasta aloittaville työntekijöille. Opiskelu on suunniteltu yksilöllisesti kunkin ryhmän tarpeisiin. Uusien henkilöiden kohdalla koulutus tarkoittaa paitsi perusosaamisen varmistamista ja sisäänaajoa, myös sitouttamista taloon ja sen tapoihin.

Ammatillisen koulutuksen lisäämisen tavoitteina Saarioisilla on ollut perusosaamisen vahvistaminen, moniosaamisen lisääminen ja oppien soveltaminen käytäntöön. Tätä kautta uskomme myös aloitteellisuuden ja oman työn arvostamisen lisääntymiseen.

Myös muu koulutus on säännöllistä Saarioinen-konsernissa. Eri toimipisteissä on meneillään esimiesten koulutuksia, joista yhtenä esimerkkinä mainittakoon niin ikään tutkintopohjainen JET-koulutus, johtamisen erikoisammattitutkintoon tähtäävä valmennus, joka omalta osaltaan täydentää Saarioisten ammatillisten tutkintojen sarjaa.



Saarioinen ja ympäristö

Saarioisten tuttu tunnuslause *Puhtaasta luonnosta hyvää valmista ruokaa* velvoittaa huolehtimaan hyvin myös ympäristöasioista. Sloganiaan Saarioinen on toteuttanut ottamalla ympäristön huomioon omassa toiminnassaan kautta aikojen. Nykyisin ympäristöasiat ovat olennainen osa konsernin toimintajärjestelmää.

Tämän päivän ympäristötyö on oman toiminnan aiheuttaman ympäristökuormituksen pienentämistä sekä yhteistyötä elintarvikeketjun muiden toimijoiden kanssa alkutuotannon ja kuljetusten ympäristökuormituksen vähentämiseksi. Saarioinen osallistuu myös koko elintarvikealan ympäristöyhteistyöhön. Uusimmat vaatimukset edellyttävät käytettäväksi ympäristön kannalta parasta käyttökelpoista teknologiaa. EU:ssa työestetään parhaillaan elintarviketeollisuuden tarpeisiin parhaan saatavilla olevan tekniikan asiakirjoja. Suomessa tätä työtä tehdään kahdessa erillisessä työryhmässä, joiden molempien toimintaan Saarioinen osallistuu.

Ympäristöpäämäärät

Ympäristönäkökohdalla tarkoitetaan organisaation toimintojen, tuotteiden tai palvelujen osaa, joka voi olla vuorovaikutuksessa ympäristön kanssa. Saarioinen on selvittänyt toimintaansa liittyvät merkittävät ympäristönäkökohdat, jotka ovat energia, vesi ja jätteet. Merkittävien ympäristönäkökohtien pohjalta konserni on määritellyt ympäristöpäämääränsä tuotantoon suhteutettuna. Päämääränä on

- vähentää energian käyttöä,
- vähentää veden käyttöä ja pienentää jätevesikuormitusta,
- vähentää jätteiden syntyä ja lisää niiden hyötykäyttöä.

Ympäristöpäämääristä on johdettu tehdaskohtaiset ympäristötavoitteet ja laadittu tuotantoyksiköille omat ympäristöohjelmat. Ohjelmissa on sovittu ympäristöpäämääriä toteuttavista ympäristötavoitteista sekä toimenpiteistä ja aikatauluista, joilla tavoitteet saavutetaan.

Energia

Saarioinen käyttää toiminnassaan energiaa moniin eri tarkoituksiin: kypsennykseen, kuumentamiseen, jäädyttämiseen, pakastamiseen, lämmitykseen, valaistuk-

seen jne. Turvallinen elintarviketuotanto vaatii myös runsaasti jäädytettyjä tuotantotiloja. Konsernin energiankulutuksesta sähkön osuus on noin 2/5. Maakaasun käyttöä suositetaan ennen kaikkea sen ympäristöystävällisyyden, mutta myös saatavien kustannussäästöjen takia. Aiemmin sähköllä toimivia tuotantolaitteita onkin uusittu maakaasulla toimiviksi mahdollisuuksien mukaan.

Eräänä kehityskohteena energiasäästöissä on hukkalämmön talteenotto. Sahalahdessa otettiin vuonna 2000 käyttöön lämpöpumppu, jolla hyödynnetään kylmälaitoksen lauhdutuslämpö kuuman käyttöveden lämmityksessä. Pumpulla on saavutettu selvää säästöä raskaan polttoöljyn kulutuksessa. Huittisissa otettiin maaliskuussa 2000 käyttöön lämpökeskuksen savupiippuun asennettu lämmön talteenottosysteemi ja hukkalämpöä alettiin hyödyntää kaukolämpöverkossa. Viime vuonna hukkalämmön hyödyntämistä lisättiin käyttämällä hyväksi savukaasujen lämpöä tehtaan käyttöveden esilämmittämiseen.

Konsernin energiankulutus kasvoi hieman vuonna 2001. Taustalla on tuotteiden jalostusasteen jatkuva kohoaminen ja pakastettujen tuotteiden määrän ja jäädytettävien tilojen lisääntyminen.

Vesi ja jätevesi

Laadukkaiden ja korkealuokkaisten tuotteiden valmistus edellyttää puhdasta ja hyvälaatuista talousvettä sekä tehokkaita pesu- ja puhdistustoimia. Vedenkulutusta ja siitä aiheutuvaa ympäristökuormitusta pyritään kuitenkin pitämään mahdollisimman alhaisina. Vuonna 2001 Saarioisten tuotantoon suhteutettu vedenkulutus laski tavoitteiden mukaisesti noin viisi prosenttia edelliseen vuoteen verrattuna. Ympäristöohjelmien mukaiseen vedenkulutuksen vähenemiseen vaikuttivat mm. tuotantoprosessimuutokset ja työaikajärjestelyt konsernin eri yhtiöissä.

Kaikkien Saarioisten tuotantolaitosten jätevedet johdetaan esikäsiteltyinä kunnalliselle jätevedenpuhdistamolle. Jätevedestä otetaan säännöllisesti näytteitä, jotka analysoidaan yrityksen ulkopuolisissa laboratorioissa. Valmisruokateollisuuden tuotantoprosesseista jäteveeten päätyy melko paljon orgaanista ainesta mm. tuotevaihtojen välissä tehtävien tuotantolaitteiden pesujen yhteydessä. Tämän vuoksi jäteveden laadun seurannassa kiin-



nitetäänkin erityistä huomiota BOD₇ -arvoon, joka kertoo jäteveden orgaanisen kuormituksen. BOD-kuormaa on kuluneen vuoden aikana pystytty keventämään huomattavasti mm. kuorinnan, työskentely- ja siivoustopojen muuttamisella.

Jätehuolto

Elintarvikekonsernin toiminnassa syntyy monenlaisia jätettä, jota hyödynnetään ja kierrätetään mahdollisuuksien mukaan. Suurimman jätejakeen muodostaa elintarvikkeiden valmistukseen kelpaamaton raaka-aine, joka hyödynnetään joko eläinten rehuksi tai kompostoidaan. Suuri osa vihannesperäisestä jätteestä hyödynnetään maitohappokäymisellä valmistettavan nautanrehun raaka-aineena. Elintarvikerasvajatetta, esimerkiksi rypsiöljyä, hyödyntää Suomen kasviöljykierrätys. Tuotannossa syntyvät sivuvirrat, kuten vuodat ja höyhenet, hyödynnetään myös lähes sataprosenttisesti.

Kierrätystuotteiden raaka-aineiksi toimitetaan mm. pahvia, paperia, metallia, lasia, muovia ja metalliromua.

Kierrättämällä mm. kuljetuslaatikoita, muovitynnyreitä, teräskontteja ja suursäkkejä Saarioinen Oy vähentää merkittävästi syntyvän pakkausjätteen määrää. Sopimuksellaan Pakkausalan Ympäristörekisterin kanssa Saarioinen täyttää keskitetysti pakkauksiin kohdistuvat lakisääteiset ympäristövelvoitteensa.

Sekajäte, kuten rikkoontuneet pakkaukset, likainen pahvi ja muovijäte, toimitetaan kunnallisille kaatopaikoille, sillä tuotantolaitoksilla ei ole omia kaatopaikkoja. Lisääntyneestä tuotannosta ja kohonneesta jalostusasteesta huolimatta kaatopaikkajätteen määrä väheni vuonna 2001 edelliseen vuoteen verrattuna.

BSE-taudin aiheuttaminen määräysten vuoksi entistä suurempi osuus nautaeläimien ruhonosista ja teurasjätteestä luetaan ns. TSE-riskiaineeseen, jonka hävittämistä koskevat tiukat määräykset. Riskiaineeseen käsitelypaikka vaihtui tämän vuoksi ja lisäksi kesällä 2001 Jyväskylän yksikön jätteenkäsittelyssä tapahtui merkittävä muutos. TSE-riskiaineeseen erottelun ja erillisen jatkokäsittelyn vuoksi investoitiin uudet jäädytetyt tilat luujätteelle ja TSE-riskimateriaalille.

Toimintakertomus 1.1.2001–31.12.2001

Katsaus tilikaudelle

Vuosi 2001 täytti kokonaisuutena edellisessä toimintakertomuksessa kirjatut odotuksemme: liikevaihto kasvoi, tulos parani ja taloudellinen tila säilyi vakaana. Eläintautiongelmat eivät vähentäneet valmistamiemme tuotteiden kysyntää ja varotoimien aiheuttamat kustannuslisäykset saatiin katettua tehostamistoimin ja hintasopeutuksin.

Konsernin liikevaihto oli 268,3 miljoonaa euroa, mikä merkitsi 7 prosentin kasvua edellisestä vuodesta. Kasvu oli selvästi voimakkaampaa kuin alalla keskimäärin.

Liikevoitto parani selvästi ja oli 15,6 miljoonaa euroa eli 5,8 % liikevaihdosta. Vastaavat luvut edellisenä vuonna olivat 11,5 miljoonaa euroa ja 4,6 % liikevaihdosta. Myös tulos rahoituserien jälkeen parani selvästi. Se oli 13,9 miljoonaa euroa eli 5,2 % liikevaihdosta. Konsernin yhtiöistä kannattavin oli edelleen Ruoka-Saarioinen Oy.

Konsernin investoinnit palautuivat viime vuosien keskimääräiselle tasolle. Investointien määrä oli 10,9 miljoonaa euroa. Merkittävin valmistunut investointikohde oli Jyväskylän lihanjalostuslaitoksen laajennus. Muut investoinnit olivat pääosin tuottavuuden parantamiseen liittyviä ja korvausinvestointeja. Tilikauden lopulla tehtiin päätös konsernin historian suurimmasta investoinnista eli Valkeakoskelle rakennettavasta keskuslähettämöstä.

Konsernin rahoitusasema säilyi vakaana. Omavaraisuusaste nousi edelleen ja oli tilikauden lopussa 50,5 %. Korollisia nettovelkoja lyhennettiin lähes 8 miljoonalla eurolla. Maksuvalmius pysyi hyvänä koko vuoden.

Konsernin henkilöstön määrä oli keskimäärin 2092 henkilöä, missä oli kasvua runsaat 1 % edelliseen vuoteen verrattuna. Henkilöstön kehittäminen jatkui tiiviisti koko vuoden.

Näkymät alkaneelle tilikaudelle

Tilikauden päättymisen jälkeen konserni päätti luopua jäätelöliiketoiminnasta. Päätös merkitsee Oy Sun Ice Ab:n jäätelövalmistuksen loppumista kesällä 2002.

Tilikauden aikana aloitetaan keskuslähettämön rakentaminen Valkeakoskelle. Se valmistuu ja otetaan käyttöön vuonna 2003.

Vuodelta 2002 odotamme vakaan kehityksen jatkumista liikevaihdon kasvuna, kannattavuuden tason säilymisenä ja saavutetun rahoitusaseman pitämisenä.

Hallitus

Yhtiön hallitukseen ovat kuuluneet Juhani Avotie puheenjohtajana, Pentti Avotie varapuheenjohtajana sekä Erkki Isokangas, Heikki Hytönen, Risto Härkönen, Erkki Tavi ja Kari Tupeli varsinaisina jäseninä. Toimitusjohtajana on toiminut Erkki Isokangas.

Konsernituloslaskelma (Luvut 1000 euroa)

	Liite	1.1.–31.12.2001	1.1.–31.12.2000
LIKEVAIHTO	2.1	268 330	250 671
Valmisvarastojen muutos (lisäys+/vähennys-)		167	14
Liiketoiminnan muut tuotot		1 473	1 923
Materiaalit ja palvelut	2.2	-122 621	-113 105
Henkilöstökulut	2.3	-65 083	-61 162
Poistot ja arvonalentumiset	2.4	-13 340	-12 117
Liiketoiminnan muut kulut		-53 347	-54 754
LIKEVOITTO		15 579	11 470
Rahoitustuotot ja -kulut	2.5	-1 671	-937
VOITTO ENNEN SATUNNAISIA ERIÄ		13 908	10 533
Satunnaiset erät	2.6	-3 800	-2 565
VOITTO ENNEN TILINPÄÄTÖSSIIRTOJA JA VEROJA		10 108	7 968
Tuloverot	2.8	-2 397	-2 319
Vähemmistön osuus		-84	-95
TILIKAUDEN VOITTO		7 627	5 554

Konsernitase (Luvut 1000 euroa)

	Liite	31.12.2001	31.12.2000
VASTAAVAA			
PYSYVÄT VASTAAVAT			
Aineettomat hyödykkeet	3.1	2 417	3 626
Aineelliset hyödykkeet	3.2	105 326	106 728
Sijoitukset	3.3		
Osuudet osakkuusyryyksissä		448	328
Muut sijoitukset		888	888
Saamiset saman konsernin yrityksiltä		4 124	1 825
Muut saamiset		693	598
Sijoitukset yhteensä		6 153	3 639
Pysyvät vastaavat yhteensä		113 896	113 993
VAIHTUVAT VASTAAVAT			
Vaihto-omaisuus	3.4	20 441	20 288
Lyhytaikaiset saamiset	3.5	36 791	33 043
Rahoitusarvopaperit	3.6	1 100	6 263
Rahat ja pankkisaamiset		9 378	4 205
Vaihtuvat vastaavat yhteensä		67 710	63 799
VASTAAVAA YHTEENSÄ		181 606	177 792
VASTATTAVAA			
OMA PÄÄOMA			
Osakepääoma	3.7	8 961	8 961
Käyttörahasto		74 244	71 826
Tilikauden voitto		7 627	5 554
Oma pääoma yhteensä		90 832	86 341
Vähemmistöosuus		820	735
VIERAS PÄÄOMA			
Laskennallinen verovelka	3.8	11 992	12 626
Pitkäaikainen vieras pääoma	3.9	32 733	39 581
Lyhytaikainen vieras pääoma	3.10	45 229	38 509
Vieras pääoma yhteensä		89 954	90 716
VASTATTAVAA YHTEENSÄ		181 606	177 792

Rahoituslaskelmat

(Luvut 1000 euroa)

	KONSERNI		EMOYHTIÖ	
	2001	2000	2001	2000
LIIKETOIMINTA				
Tulorahoitus				
Liikevoitto	15 579	11 470	187	54
Poistot ja muut oikaisut	13 341	12 250	1 023	1 054
Rahoituskulut, netto	-1 671	-937	323	1 581
Satunnaiset erät	-3 800	-2 565	587	-357
Verot	-3 031	-2 724	-443	-511
Tulorahoitus yhteensä	20 418	17 494	1 677	1 821
Nettokäyttöpääoman muutos				
Lyhytaikaiset liikesaamiset (lisäys -)	-3 748	-29	-2 710	-2 717
Vaihto-omaisuus (lisäys -)	-153	-275	45	77
Lyhytaikainen vieras pääoma (lisäys +)	4 923	1 287	2 533	-2 326
Muutos yhteensä	1 022	983	-132	-4 966
Liiketoiminnan kassavirta yhteensä	21 440	18 477	1 545	-3 145
INVESTOINNIT				
Nettoinvestointien kassavirta	-10 849	-18 492	-1 544	-713
RAHOITUS				
Lainojen muutos (lisäys +)	-5 051	88	-3 594	-2 732
Lainasaamisten muutos (lisäys -)	-2 394	-198	6 810	6 374
Osingonjako	-3 136	0	-3 136	0
Rahoituksen kassavirta	-10 581	-110	80	3 642
LIKVIDIEN VAROJEN MUUTOS	10	-125	81	-216
Likvidit varat alussa	10 468	10 593	10 255	10 471
Likvidit varat lopussa	10 478	10 468	10 336	10 255

Emoyhtiön tuloslaskelma (Luvut 1000 euroa)

	Liite	1.1.–31.12.2001	1.1.–31.12.2000
LIKEVAIHTO	2.1	287 854	272 571
Valmisvarastojen muutos (lisäys+/vähennys–)		–45	–77
Liiketoiminnan muut tuotot		1 289	1 241
Materiaalit ja palvelut	2.2	–249 217	–231 587
Henkilöstökulut	2.3	–8 114	–7 686
Poistot ja arvonalentumiset	2.4	–1 023	–1 054
Liiketoiminnan muut kulut		–30 557	–33 354
LIKEVOITTO		187	54
Rahoitustuotot ja -kulut	2.5	323	1 581
VOITTO ENNEN SATUNNAISIA ERIÄ		510	1 635
Satunnaiset erät	2.6	587	–357
VOITTO ENNEN TILINPÄÄTÖSSIIRTOJA JA VEROJA		1 097	1 278
Tilinpäätössiirrot	2.7	306	306
Tuloverot	2.8	–443	–511
TILIKAUDEN VOITTO		960	1 073

Emoyhtiön tase

(Luvut 1000 euroa)

	Liite	31.12.2001	31.12.2000
VASTAAVAA			
PYSYVÄT VASTAAVAT			
Aineettomat hyödykkeet	3.1	1 114	1 031
Aineelliset hyödykkeet	3.2	8 591	8 272
Sijoitukset	3.3		
Osuudet saman konsernin yrityksissä		36 577	36 577
Osuudet osakkuusyrityksissä		423	304
Muut sijoitukset		214	214
Saamiset saman konsernin yrityksiltä		19 716	26 641
Muut saamiset		512	397
Sijoitukset yhteensä		57 442	64 133
Pysyvät vastaavat yhteensä		67 147	73 435
VAIHTUVAT VASTAAVAT			
Vaihto-omaisuus	3.4	29	74
Lyhytaikaiset saamiset	3.5	33 606	30 896
Rahoitusarvopaperit	3.6	1 100	6 263
Rahat ja pankkisaamiset		9 236	3 992
Vaihtuvat vastaavat yhteensä		43 971	41 225
VASTAAVAA YHTEENSÄ		111 118	114 661
VASTATTAVAA			
OMA PÄÄOMA			
Osakepääoma	3.7	8 961	8 961
Käyttöraha		34 144	36 207
Tilikauden voitto		960	1 073
Oma pääoma yhteensä		44 065	46 241
Tilinpäätössiirtojen kertymä	3.8	8 762	9 068
VIERAS PÄÄOMA			
Pitkäaikainen vieras pääoma	3.9	18 378	21 882
Lyhytaikainen vieras pääoma	3.10	39 913	37 470
Vieras pääoma yhteensä		58 291	59 352
VASTATTAVAA YHTEENSÄ		111 118	114 661

1. Tilinpäätöksen laadintaperiaatteet

Yleistä

Tilinpäätös on laadittu euroina. Vertailutiedot on muutettu markoista euroiksi käyttämällä virallista muuntokerrointa 5,94573.

Saarioinen Oy:n emoyhtiö on Artekno Oy, jonka kotipaikka on Tampere ja joka on laatinut oman konsernitilinpäätöksensä. Se säilytetään osoitteessa Järvensivuntie 1, 33100 Tampere.

Konsernitilinpäätös

Konsernin tuloslaskelmaan, taseeseen ja rahoituslaskelmaan sisältyvät emoyhtiön Saarioinen Oy:n lisäksi Ruoka-Saarioinen Oy, Liha-Saarioinen Oy, Saarioisten Säilyke Oy, Oy Sun Ice Ab, Ab Opportunas Oy, Arsaar Oy ja Kiinteistö Oy Laukaantie 10 sekä Saarioinen Eesti OÜ Tallinnassa Virossa ja Finnsaar AB Tukholmassa Ruotsissa.

Konsernitilinpäätöksessä on jätetty konserniin kuuluvista yhtiöistä pois Herkku-Broiler Oy ja Saarioisten Jyväbroiler Oy sekä ZAO Saarioinen SPb, koska ne eivät ole toimineet tilikauden aikana sekä Asunto Oy Masonpelto ja Asunto Oy Arvintie 1, koska niiden toiminta on ollut vähäistä tilikauden aikana eivätkä ne ole harjoittaneet liiketoimintaa. Näillä toimenpiteillä ei ole olennaista vaikutusta konsernin tulokseen eikä vapaaseen omaan pääomaan.

Konsernin omistusosuuden mukainen osuus osakkuusyhtiöiden tilikauden tuloksesta on vähäinen, minkä vuoksi osuutta ei ole tuloslaskelmassa esitetty eikä taseessa siten ole tehty eliminointeja.

Konserniyhtiöiden keskinäisen osakeomistuksen eliminoinnissa on käytetty hankintamenomenetelmää.

Konsernitaseessa on eliminoitu keskinäiset saamiset ja velat. Konsernituloslaskelmassa on puolestaan eliminoitu yhtiöiden väliset myynnit, sisäiset hyvitykset ja veloitus, sisäinen kate sekä voitonjako.

Konsernitilinpäätöksessä tehtyjen ja suunnitelman mukaisten poistojen kertynyt erotus merkitään konsernitaseeseen jaettuna omaan pääomaan ja laskennalliseen verovelkaan sekä niiden muutos konsernituloslaskelmaan jaettuna laskennallisen verovelan muutokseen ja tilikauden tulokseen.

Poistoperiaatteet

Käyttöomaisuus on aktivoitu välittömään hankintamenoon. Suunnitelman mukaiset poistot on laskettu tasa-poistoina käyttöomaisuusesineiden arvioidun taloudellisen pitoajan perusteella. Käyttöomaisuuden myyntitappiot on kirjattu suunnitelman mukaisten poistojen lisäyksenä ja myyntivoitot on kirjattu liiketoiminnan muihin tuottoihin.

Konsernissa käytetyt poistoajat:

Rakennukset ja rakennelmat	20–40 vuotta
Koneet ja kalusto	5–15 vuotta
Muut pitkävaikutteiset menot	3–5 vuotta

Arvonkorotusperiaatteet

Tytäryhtiöosakkeiden arvonkorotukset perustuvat osakkeiden hankintamenon ylittäviin substanssiarvoihin.

Maa-alueiden ja rakennusten arvonkorotukset perustuvat yhtiöissä laadittuihin arvioihin. Arvonmäärittäminen menetelminä on käytetty neliöhintamenetelmää ja toteutuneiden kiinteistökauppojen vertailuhintoja.

Vaihto-omaisuuden arvostus

Vaihto-omaisuus on arvostettu FIFO-periaatetta noudattaen välittömään hankintahintaan kuitenkin enintään todennäköiseen luovutushintaan.

Valuuttamääräisten erien käsittely

Ulkomaanrahan määräiset liiketapahtumat kirjataan tapahtumapäivän kurssiin. Tilikauden päättyessä olennaiset avoimena olevat ulkomaanrahan määräiset erät on arvostettu Euroopan keskuspankin noteeraamiin tilinpäätöspäivän keskikurssiin. Kurssierot on kirjattu tuloslaskelmaan.

Eläkekulujen käsittely

Eläkkeet hoidetaan eläkevakuutuksilla. Tilikauden eläkekulut on kirjattu kokonaisuudessaan kuluksi tuloslaskelmaan.

Tutkimus- ja tuotekehityskulut

Tutkimus- ja tuotekehityskulut on kirjattu kuluksi tuloslaskelmaan. Niiden määrä on alle 1 % liikevaihdosta.

2. Tuloslaskelman liitetiedot (Luvut 1000 euroa)

	KONSERNI		EMOYHTIÖ	
	2001	2000	2001	2000
2.1 LIIKEVAIHTO				
Liikevaihto markkina-alueittain				
Kotimaa				
Myynti konserniyhtiöille			38 692	39 357
Muu myynti			245 587	229 664
Kotimaa yhteensä	264 523	246 715	284 278	269 021
Vienti	3 807	3 956	3 576	3 550
Liikevaihto yhteensä	268 330	250 671	287 854	272 571
2.2 MATERIAALIT JA PALVELUT				
Aineet, tarvikkeet ja tavarat				
Ostot tilikauden aikana	-119 287	-110 489	-248 948	-231 315
Varaston muutos +/-	-15	261	0	0
Yhteensä	-119 302	-110 228	-248 948	-231 315
Ulkopuolisilta ostetut palvelut	-3 319	-2 877	-270	-272
Yhteensä	-122 621	-113 105	-249 217	-231 587
2.3 HENKILÖSTÖKULUT				
Toimitusjohtaja ja hallituksen jäsenet	-593	-544	-300	-267
Muut palkat ja palkkiot	-50 910	-47 628	-6 266	-5 932
Eläkekulut	-7 940	-7 710	-1 048	-1 007
Muut henkilösivukulut	-5 640	-5 280	-500	-481
Yhteensä	-65 083	-61 162	-8 114	-7 686
Henkilöstön määrä keskimäärin				
– toimihenkilöt	445	458	201	198
– työntekijät	1 647	1 606	0	0
Yhteensä	2 092	2 064	201	198
LÄHIPIIRIVASTUUT				
Konsernin johdon eläkeiäksi on sovittu 60 vuotta.				
Osakkeenomistajille tai johdolle ei ole myönnetty lainoja.				
2.4 POISTOT JA ARVONALENNUKSET				
Poistot aineellisista ja aineettomista hyödykkeistä	-13 340	-12 117	-1 023	-1 054
josta konserniaktiivan poisto	-126	-126		

	KONSERNI		EMOYHTIÖ	
	2001	2000	2001	2000
2.5 RAHOITUSTUOTOT JA -KULUT				
Osinkotuotot				
Muilta	6	524	3	510
Korkotuotot				
Saman konsernin yrityksiltä	127	92	1 406	1 807
Tuotot pitkäaikaisista sijoituksista yht.	133	616	1 409	2 317
Muut korko- ja rahoitustuotot				
Muilta	745	2 420	525	2 226
Rahoitustuotot yhteensä	878	3 036	1 934	4 543
Sijoitusten arvonalennukset				
Pitkäaikaisista sijoituksista	-578	-1 532	-578	-1 532
Korko- ja muut rahoituskulut				
Saman konsernin yrityksille	0	0	-143	-144
Muille	-1 971	-2 441	-891	-1 287
Rahoituskulut yhteensä	-2 549	-3 973	-1 612	-2 963
Rahoitustuotot ja -kulut yhteensä	-1 671	-937	322	1 580
2.6 SATUNNAISET ERÄT				
Satunnaiset tuotot				
Saadut konserniavustukset	0	0	4 200	841
Satunnaiset kulut				
Annetut konserniavustukset	-3 800	-2 523	-3 613	-1 009
Muut kulut	0	-42	0	-189
Satunnaiset erät yhteensä	-3 800	-2 565	587	-357
2.7 TILINPÄÄTÖSSIIRROT				
Suunnitelman mukaisten ja verotuksessa tehtyjen poistojen erotus			306	306
Yhteensä			306	306
2.8 TULOVEROT				
Tuloverot varsinaisesta toiminnasta	-3 031	-2 724	-443	-511
Laskennallisen verovelan muutos	634	405		
Yhteensä	-2 397	-2 319	-443	-511

3. Taseen liitetiedot (Luvut 1000 euroa)

	KONSERNI		EMOYHTIÖ	
	2001	2000	2001	2000
3.1 AINEETTOMAT HYÖDYKKEET				
Aineettomat oikeudet				
Hankintameno 1.1.	638	634	236	236
Lisäykset	0	4	0	0
Vähennykset	-1	0	0	0
Hankintameno 31.12.	637	638	236	236
Kertyneet poistot 1.1.	-125	-108	-84	-67
Tilikauden poistot	-17	-17	-17	-17
Kertyneet poistot 31.12.	-142	-125	-101	-84
Kirjanpitoarvo 31.12	495	513	135	152
Konserniliikearvo				
Hankintameno 1.1.	1 154	1 038		
Lisäykset	0	116		
Hankintameno 31.12.	1 154	1 154		
Kertyneet poistot 1.1.	-958	-832		
Tilikauden poistot	-126	-126		
Kertyneet poistot 31.12.	-1 084	-958		
Kirjanpitoarvo 31.12	70	196		
Muut pitkävaikutteiset menot				
Hankintameno 1.1.	9 963	9 002	3 915	3 623
Lisäykset	639	962	448	292
Vähennykset	-1	-1	0	0
Hankintameno 31.12.	10 601	9 963	4 363	3 915
Kertyneet poistot 1.1.	-7 046	-5 854	-3 035	-2 577
Tilikauden poistot	-1 703	-1 192	-349	-459
Kertyneet poistot 31.12.	-8 749	-7 046	-3 385	-3 035
Kirjanpitoarvo 31.12	1 852	2 917	979	879
Aineettomat hyödykkeet yhteensä	2 417	3 626	1 114	1 031

	KONSERNI		EMOYHTIÖ	
	2001	2000	2001	2000
3.2 AINEELLISET HYÖDYKKEET				
Maa- ja vesialueet				
Hankintameno 1.1.	2 816	2 386	691	665
Lisäykset	0	432	0	26
Vähennykset	-13	-2	0	0
Hankintameno 31.12.	2 803	2 816	691	691
Arvonkorotukset	1 110	1 110	1 110	1 110
Kirjanpitoarvo 31.12	3 913	3 926	1 801	1 801
Rakennukset ja rakennelmat				
Hankintameno 1.1.	84 468	78 763	9 025	9 016
Lisäykset	5 574	5 928	18	9
Vähennykset	-17	-223	0	0
Hankintameno 31.12.	90 025	84 468	9 043	9 025
Kertyneet poistot 1.1.	-28 783	-25 924	-3 487	-3 187
Vähennysten ja siirtojen poistot	8	83	0	0
Tilikauden poistot	-3 048	-2 942	-293	-300
Kertyneet poistot 31.12.	-31 823	-28 783	-3 780	-3 487
Arvonkorotukset	7 467	7 467	67	67
Kirjanpitoarvo 31.12	65 669	63 152	5 330	5 606
Koneet ja kalusto				
Hankintameno 1.1.	95 841	87 741	2 861	2 949
Lisäykset	5 438	10 952	220	268
Vähennykset	-3 261	-2 852	-742	-356
Hankintameno 31.12.	98 018	95 841	2 340	2 861
Kertyneet poistot 1.1.	-58 127	-53 069	-2 210	-2 263
Vähennysten ja siirtojen poistot	2 558	2 674	606	327
Tilikauden poistot	-8 145	-7 732	-229	-274
Kertyneet poistot 31.12.	-63 714	-58 127	-1 834	-2 210
Kirjanpitoarvo 31.12	34 304	37 714	506	651
Koneiden ja laitteiden tasearvo 31.12.	30 391	34 864	192	146

	KONSERNI		EMOYHTIÖ	
	2001	2000	2001	2000
Ennakkomaksut ja keskeneräiset hankinnat				
Hankintameno 1.1.	1 936	1 424	214	56
Lisäykset	1 384	1 880	898	158
Vähennykset	-1 880	-1 368	-158	0
Hankintameno 31.12.	1 440	1 936	954	214
Kirjanpitoarvo 31.12	1 440	1 936	954	214
Aineelliset hyödykkeet yhteensä	105 326	106 728	8 591	8 272

3.3 SIOITUKSET

KONSERNI	Osakkeet			Saamiset		
		Omistus-yhteys-yritykset	Muut	Konserni-yritykset	Muut	Sijoitukset yhteensä
Hankintameno 1.1.		328	888	1 825	598	3 639
Lisäykset		120	0	2 299	95	2 514
Hankintameno 31.12.		448	888	4 124	693	6 153
Kirjanpitoarvo 31.12		448	888	4 124	693	6 153

EMOYHTIÖ	Osakkeet			Saamiset		
	Konserni-yritykset	Omistus-yhteys-yritykset	Muut	Konserni-yritykset	Muut	Sijoitukset yhteensä
Hankintameno 1.1.	29 177	304	214	26 641	397	56 732
Lisäykset	0	120	0	2 299	115	2 534
Vähennykset	0	0	0	-9 225	0	-9 225
Hankintameno 31.12.	29 177	423	214	19 716	512	50 041
Arvonkorotukset	7 400					7 400
Kirjanpitoarvo 31.12	36 577	423	214	19 716	512	57 442

KONSERNIYRITYKSET		Konsernin omistusosuus %	Emoyhtiön omistusosuus %
Ab Opportunas Oy	Pietarsaari	100,0	100,0
Finnsaar Ab	Tukholma, Ruotsi	100,0	100,0
Ruoka-Saarioinen Oy	Tampere	100,0	100,0
Saarioinen Eesti OÜ	Tallinna, Viro	100,0	100,0
Saarioisten Jyväbroiler Oy	Tampere	100,0	100,0
Saarioisten Säilyke Oy	Tampere	100,0	100,0
ZAO Saarioinen SPb	Pietari, Venäjä	100,0	100,0
Liha-Saarioinen Oy	Tampere	100,0	69,3
Herkku-Broiler Oy	Tampere	96,0	96,0
Arsaar Oy	Tampere	65,0	65,0
As. Oy Arvintie 1	Nurmijärvi	52,5	52,5
Kiinteistö Oy Laukaantie 10	Jyväskylä	100,0	
Oy Sun Ice Ab	Pietarsaari	100,0	
As. Oy Masonpelto	Sahalahti	56,8	

OSAKKUUSYRITYKSET	Konsernin omistusosuus %	Emoyhtiön omistusosuus %	Tilin-päätöspvm	Oma pääoma	Kirjanpidon tulos
FST Livs Försäljnings Ab Kungshamn, Ruotsi *	33,3	33,3	31.12.01	745	626
Tuoretie Oy, Vantaa	33,3	33,3	31.12.01	810	14
Findest Protein, Kaustinen	20,0	20,0	31.12.01	425	3
Satalab Oy, Huittinen	24,8		31.12.01	58	-7

* luvut 1000 SEK

	KONSERNI		EMOYHTIÖ	
	2001	2000	2001	2000
3.4 VAIHTO-OMaisuus				
Aineet ja tarvikkeet	11 193	11 208	0	0
Valmiit tuotteet/tavarat	9 248	9 080	30	74
Yhteensä	20 441	20 288	30	74
3.5 LYHYTAIKAiset SAAMiset				
Myyntisaamiset	33 475	31 379	32 100	30 323
Lainasaamiset	18	17	1	2
Muut saamiset	402	5	385	4
Siirtosaamiset	2 862	1 632	935	420
Saamiset saman konsernin yrityksiltä				
Myyntisaamiset	5	8	185	147
Siirtosaamiset	29	2	0	0
Yhteensä	34	10	185	147
Lyhytaikaiset saamiset yhteensä	36 791	33 043	33 606	30 896
3.6 RAHOITUSARVOPAPERIT				
Jälleenhankinta-arvo	1 119	6 404	1 119	6 404
Kirjanpitoarvo	1 100	6 263	1 100	6 263
Erotus	19	141	19	141
3.7 OMA PÄÄOMA				
Osakepääoma 1.1.	8 961	8 961	8 961	8 961
Osakepääoma 31.12.	8 961	8 961	8 961	8 961
Käyttörahas to 1.1.	71 826	65 395	36 208	30 246
Edellisen tilikauden voitto	5 554	6 298	1 073	5 961
Eliminointierät	0	133	0	0
Osingonjako	-3 136	0	-3 136	0
Käyttörahas to 31.12.	74 244	71 826	34 144	36 208
Tilikauden voitto	7 627	5 554	959	1 073
Oma pääoma yhteensä	90 832	86 341	44 064	46 241
3.8 TILINPÄÄTÖSSIIRTOJEN KERTYMÄ				
Kertynyt poistoero			8 762	9 068

	KONSERNI		EMOYHTIÖ	
	2001	2000	2001	2000
3.8 LASKENNALLINEN VEROVELKA				
Tilinpäätössiirroista	11 992	12 626		
3.9 PITKÄAIKAINEN VIERAS PÄÄOMA				
Lainat rahoituslaitoksilta	31 427	37 402	14 777	17 473
Eläkelainat	336	505	336	505
Lainat saman konsernin yrityksiltä	0	0	2 424	2 516
Muut pitkäaikaiset lainat	970	1 674	841	1 388
Pitkäaikainen vieras pääoma yhteensä	32 733	39 581	18 378	21 882
Velat, jotka erääntyvät myöhemmin kuin viiden vuoden kuluttua:				
Lainat rahoituslaitoksilta	9 679	10 826	2 383	2 663
Lainat saman konsernin yrityksiltä	0	0	2 424	2 516
3.10 LYHYTAIKAINEN VIERAS PÄÄOMA				
Lainat rahoituslaitoksilta	3 557	1 754	280	280
Eläkelainat	168	168	168	168
Saadut ennakot	17	32	0	0
Ostovelat	15 910	15 050	4 366	4 045
Muut velat	4 314	3 920	752	965
Siirtovelat	14 665	13 408	3 242	3 004
Velat saman konsernin yrityksille				
Ostovelat	276	309	29 595	27 662
Siirtovelat	6 322	3 868	1 508	1 346
Yhteensä	6 598	4 177	31 104	29 007
Lyhytaikainen vieras pääoma yhteensä	45 229	38 509	39 913	37 470
Siirtovelkoihin sisältyvät olennaiset erät:				
– henkilöstökulujaksotukset	12 190	10 783	1 383	1 311
– muut	2 475	2 625	1 859	1 693
Korottomat velat				
Lyhytaikainen	40 798	35 784	38 918	36 384

4. Muut liitetiedot (Luvut 1000 euroa)

	KONSERNI		EMOYHTIÖ	
	2001	2000	2001	2000
ANNETUT VAKUUDET, VASTUUSITOUUMUKSET JA MUUT VASTUUT				
4.1 Velat, joiden vakuudeksi annettu kiinnityksiä tai muita vakuuksia				
Rahalaitoslainat	36 545	41 382	16 445	19 688
4.2 Taseeseen sisällyttämättömät vastuositoumukset ja vastuut				
Takaukset				
Konserniyritysten puolesta	0	0	3 425	4 303
Muut	569	569	532	532
Yhteensä	569	569	3 956	4 835
Leasingvastuut				
Seuraavalla tilikaudella maksettavat	1 010	710	818	611
Myöhemmin maksettavat	916	661	758	578
Yhteensä	1 926	1 371	1 576	1 189
4.3 Yleisvakuutena annetut kiinnitykset ja muut vakuudet				
Annetut kiinteistökiinnitykset	40 075	40 075	5 130	5 130
Annetut yritysikiinnitykset	2 481	2 481	0	0
Annetut muut vakuudet	19 815	19 058	19 815	19 058
Yhteensä	62 371	61 614	24 944	24 188

VOITONJAKOEHDOTUS

Saarioinen Oy:n vapaa oma pääoma 31.12.2001:

Käyttörahoasto	34 143 906,64 euroa
Tilikauden voitto	959 495,29 euroa
Yhteensä	35 103 401,93 euroa

Tästä jakokelpoisia varoja on 35 103 401,93 euroa.

Saarioinen konsernin vapaa oma pääoma 31.12.2001:

Käyttörahoasto	74 244 000,00 euroa
Tilikauden voitto	7 627 000,00 euroa
Yhteensä	81 871 000,00 euroa

Tästä jakokelpoisia varoja on 51 148 000 euroa.

Hallitus ehdottaa, että osinkoa jaetaan osakkeelta 10 euroa eli yhteensä 5 328 000 euroa ja että loppu kirjataan käyttörahoastoon.

HALLITUKSEN JA TOIMITUSJOHTAJAN ALLEKIRJOITUKSET

Tampereella 11. päivänä maaliskuuta 2002

Juhani Avotie
hallituksen
puheenjohtaja

Pentti Avotie
hallituksen
varapuheenjohtaja

Erkki Isokangas
hallituksen jäsen,
toimitusjohtaja

Heikki Hytönen
hallituksen jäsen

Risto Härkönen
hallituksen jäsen

Erkki P. Tavi
hallituksen jäsen

Kari Tupeli
hallituksen jäsen

TILINTARKASTAJAN TILINPÄÄTÖSMERKINTÄ

Edellä oleva tilinpäätös on laadittu hyvän kirjanpitotavan mukaisesti. Suoritetusta tilintarkastuksesta on tänään annettu kertomus.

Tampereella 21. päivänä maaliskuuta 2002
PricewaterhouseCoopers Oy

Tauno Haataja, KHT

Hannu Pellinen, KHT

TILINTARKASTUSKERTOMUS

Saarioinen Oy:n osakkeenomistajille

Olemme tarkastaneet Saarioinen Oy:n kirjanpidon, tilinpäätöksen ja hallinnon tilikaudelta 1.1.–31.12.2001. Hallituksen ja toimitusjohtajan laatima tilinpäätös sisältää toimintakertomuksen sekä konsernin ja emoyhtiön tuloslaskelman, taseen ja liitetiedot. Suorittamamme tarkastuksen perusteella annamme lausunnon tilinpäätöksestä ja hallinnosta.

Tilintarkastus on suoritettu hyvän tilintarkastustavan mukaisesti. Kirjanpitoa sekä tilinpäätöksen laatimisperiaatteita, sisältöä ja esittämistapaa on tällöin tarkastettu riittävässä laajuudessa sen toteamiseksi, ettei tilinpäätös sisällä olennaisia virheitä tai puutteita. Hallinnon tarkastuksessa on selvitetty hallituksen jäsenten sekä toimitusjohtajan toiminnan lainmukaisuutta osakeyhtiölain säännösten perusteella.

Lausuntonamme esitämme, että tilinpäätös on laadittu kirjanpitolain sekä tilinpäätöksen laatimista koskevien muiden säännösten ja määräysten mukaisesti. Tilinpäätös antaa kirjanpitolaissa tarkoitetulla tavalla oikeat ja riittävät tiedot konsernin sekä emoyhtiön toiminnan tuloksesta ja taloudellisesta asemasta.

Tilinpäätös konsernitilinpäätöksineen voidaan vahvistaa sekä vastuuvapaus myöntää emoyhtiön hallituksen jäsenille sekä toimitusjohtajalle tarkastamaltamme tilikaudelta. Hallituksen esitys jakokelpoisten varojen käsittelystä on osakeyhtiölain mukainen.

Tampereella maaliskuun 21. päivänä 2002

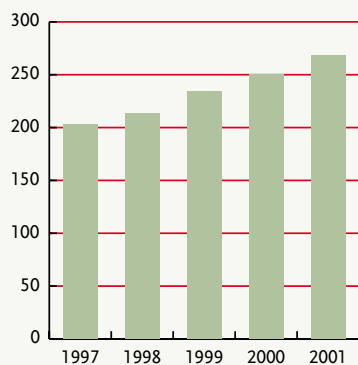
PricewaterhouseCoopers Oy
KHT-yhteisö

Tauno Haataja
KHT

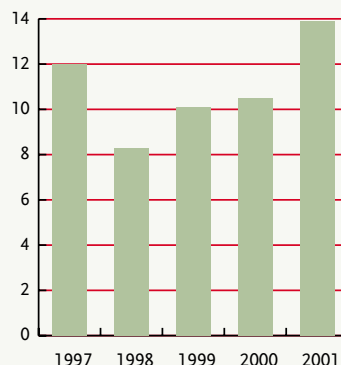
Hannu Pellinen
KHT

Konsernin avainluvut graafisesti

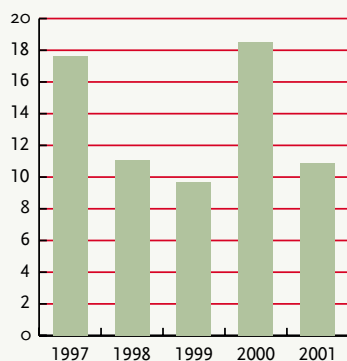
LIIKEVAIHTO (milj. euroa)



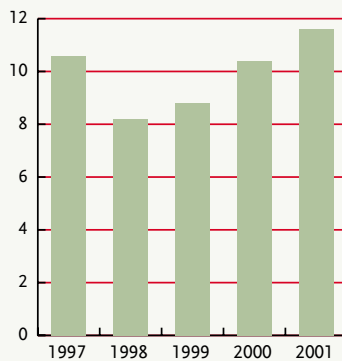
TULOS ENNEN SATUNNAISIA ERIÄ (milj. euroa)



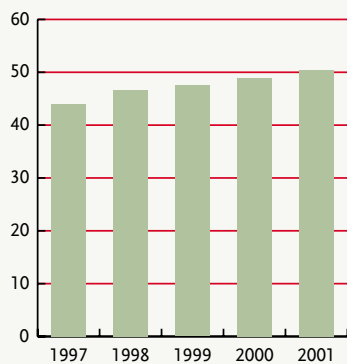
INVESTOINNIT (milj. euroa)



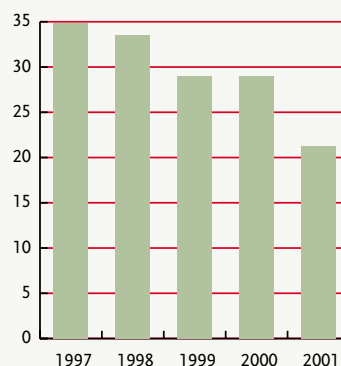
SIJOITETUN PÄÄOMAN TUOTTO (%)



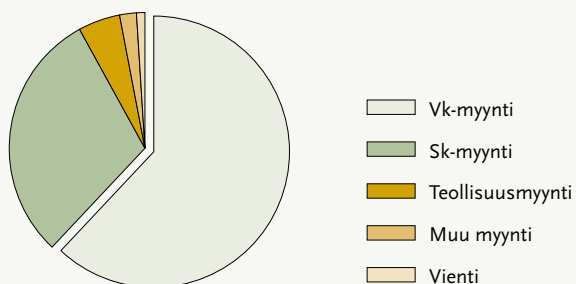
OMAVARAISUUSASTE (%)



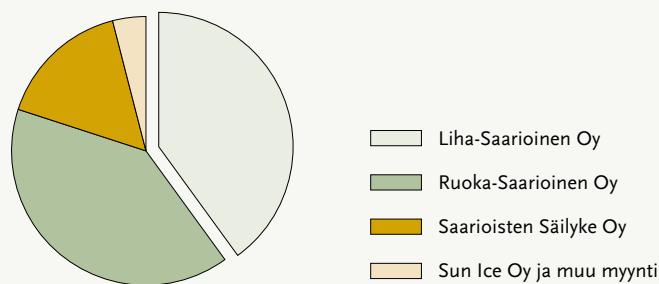
KOROLLISET NETTOVELAT (milj. euroa)



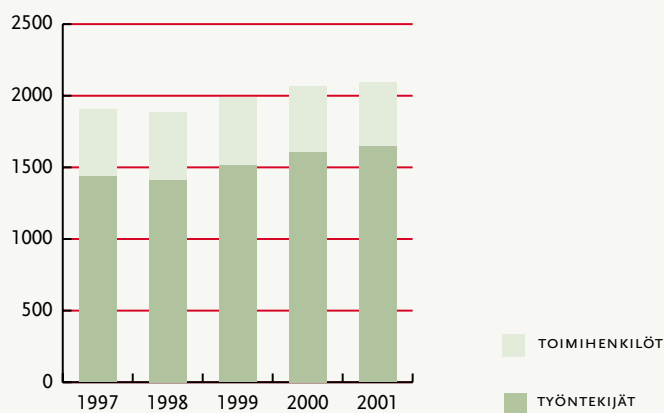
MYNNIN JAKAANTUMINEN SEKTOREITTAIN V. 2001



MYNNIN JAKAANTUMINEN YHTIÖITTÄIN V. 2001



HENKILÖSTÖN MÄÄRÄ (KESKIMÄÄRIN)



TUNNUSLUKUJEN LASKENTAKAAVAT

Sijoitetun pääoman tuotto

$$\frac{\text{Tulos ennen satunnaisia eriä} + \text{Korkokulut ja muut rahoituskulut}}{\text{Taseen loppusumma} - \text{Korottomat velat}}$$
Maksuvalmiussuhde

$$\frac{\text{Vaihtuvat vastaavat} - \text{Vaihto-omaisuus}}{\text{Lyhytaikainen vieras pääoma}}$$
Omavaraisuusaste

$$\frac{\text{Oma pääoma} + \text{Vähemmistöosuus}}{\text{Taseen loppusumma} - \text{Saadut ennakot}}$$
Korolliset nettovelat

$$\text{Korollinen vieras pääoma} - \text{Korolliset saamiset}$$

Yhteystiedot

SAARIOINEN OY

Pääkonttori

Järvensivuntie 1, PL 108, 33101 Tampere

puh. (03) 244 7111

fax (03) 244 7261

email etunimi.sukunimi@saarioinen.fi

<http://www.saarioinen.fi>

Etelä-Suomen myyntikonttori

Mestarintie 17, 01730 Vantaa

puh. (03) 244 7111

fax (03) 244 8422

LIHA-SAARIOINEN OY

Valkeakosken ruokatehdas

Tikinmaankatu 21, PL 122, 37601 Valkeakoski

puh. (03) 244 7111

fax (03) 244 7777

Jyväskylän lihanjalostuslaitos

Suluntie 1, PL 2, 40351 Jyväskylä

puh. (014) 333 7211

fax (014) 333 7166

RUOKA-SAARIOINEN OY

Sahalahden valmisruokatehdas

Isoniementie 76, 36420 Sahalahti

puh. (03) 244 7111

fax (03) 244 7960

SAARIOISTEN SÄILYKE OY

Huittisten tuotantolaitos

Teollisuustie 4, 32700 Huittinen

puh. (03) 244 7111

fax (03) 244 8225

SAARIOINEN EESTI OÜ

Ahtri 12, 10151 Tallinn, Eesti

Puh. +372 6 261 340

Fax +372 6 261 341

