

TALENTUM OYJ VUOSIKERTOMUS 2001





TIETOJA OSAKKEEN- OMISTAJILLE

OSAKKEET

Talentum Oyj:n osake noteerataan Helsingin Pörssin päälisellä. Yhtiöllä on markkinatakausopimus Nordea Securities Oyj:n kanssa.

Talentum Oyj:n suurimpien osakkeenomistajien luettelo on tämän vuosikertomuksen sivulla 37. Osakerekisteriä ylläpitää Suomen Arvopaperikeskus Oy. Suomen Arvopaperikeskus Oy:ssä on saatavilla kaikki yhtiön osakkeiden ja sisäpiirirekisteriin liittyvät julkiset tiedot.

OSINKO

Hallituksen ehdotus vuodelta 2001 maksettavaksi osingoksi on 0,10 euroa. Osingonmaksun täsmäytyspäivä on 2.4.2002 ja osingonmaksu alkaa 9.4.2002.

VARSINAINEN YHTIÖKOKOUS

Talentum Oyj:n varsinainen yhtiökokous pidetään maanantaina 25.3.2002 kello 14.00 alkaen Satakuntatalossa, Lapinrinne 1 A, Helsinki.

Osakkeenomistajan, joka haluaa osallistua yhtiökokoukseen, tulee ilmoittaa osallistumisestaan yhtiön konttoriin viimeistään 21.3.2002 kello 16.00 mennessä joko kirjallisesti osoitteella Talentum Oyj, Osakerekisteri, PL 920, 00101 Helsinki tai puhelimitse numeroon (09)1488 0252 tai sähköpostin välityksellä info@talentum.fi.

Kirjeen on oltava perillä ennen ilmoittautumisajan päättymistä. Mahdolliset valtakirjat pyydetään toimittamaan ennakoilmoittautumisen yhteydessä.

TALOUDELLINEN TIEDOTTAMINEN 2002

Talentum Oyj julkistaa vuonna 2002 tulostiedot neljännesvuositain. Osavuositarkastukset julkistetaan 25.4., 8.8. ja 24.10.

Vuosikertomuksia ja tiedotteita voi tilata osoitteesta Talentum Oyj, Tiedotus, PL 920, 00101 Helsinki, ja sähköpostilla osoitteesta info@talentum.fi.

Vuosikertomus ja yhtiön tiedotteet ovat myös luettavissa internetissä osoitteessa www.talentum.fi.

OSAKE- JA OSAKASLUETTELOT

Talentum Oyj:n osake- ja osakasluetteloa pitää Suomen Arvopaperikeskus Oy.

Omistuksia sekä henkilö- ja osoitetietoja koskevat muutositkukset tehdään sille tilinhoitajayhteisölle, jonka asiakas osakkeenomistaja on.

SISÄLLYS- LUETTELO

Talentum Oyj:n strategiana on tuottaa korkealaatuisia *sisältö- ja markkinointipalveluja* valitsemillemme kohderyhmille.

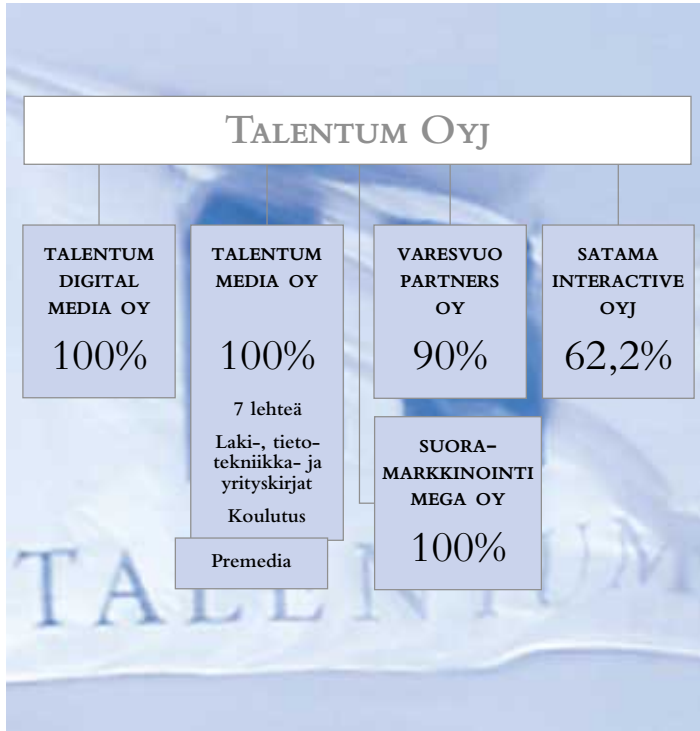
Jakelukanavina käytämme *painettua viestintää, verkkoviestimiä ja televisiota* siten, että ne tukevat toisiaan ja vahvistavat tuotemerkkejämme.

Toiminta painottuu *ammattilliseen viestintään.*

Tietoja osakkeenomistajille	2
Sisältö ja strategia	3
Konserniesittely	4
Vuosi 2001 lyhyesti	5
Toimitusjohtajan katsaus	6
Lehden- ja kirjankustannus	8
Verkkopalvelut	11
Verkkoliiketoiminnan konsultointi	12
Premedia	13
TV-sisältötuotanto	14
Suoramarkkinointi	15
Henkilöstö	16

Hallituksen toimintakertomus	18
Tuloslaskelma	25
Tase	26
Rahoituslaskelma	28
Tilinpäätöksen liitetiedot	29
Osakkeet ja osakkeenomistajat	35
Tunnusluvut	38
Voitonjakoehdotus ja tilintarkastuskertomus	40
Hallitus	41
Johto	42
Analytytikot	43
Yhteystiedot	44

KONSERNI- ESITTELY



- Talentum Oyj on konsernin emoyhtiö, jonka osake listataan Helsingin Pörssin päälistalla.
- Talentum Media Oy syntyi vuonna 2000 kun Talentumin lehdenkustannus ja Kauppakaaren kirjankustannus yhdistettiin. Talentumin julkaisuja ovat Talouselämä, Markkinointi&Mainonta, Tekniikka&Talous, Metallitekniikka, Tietoviikko, MikroPC, sekä sisaryrityksen kautta julkaistava Mediutiset. Kauppakaari on juridisen kustantamisen markkinajohtaja ja kustantaa vuosittain mm. kansalliset lakikirjat Suomen Laki I ja II. Kauppakaaren vahva alue on myös Satku-nimellä kustannettavat tietotekniikkakirjat, ja kasvualuetta on yritys kirjojen kustantaminen. Koulutusyksikkö Lakimiesliiton Koulutus järjestää pääasiassa juridiikan ammattilaisille kohdistettua koulutusta.
- Talentum Digital Media Oy on vuonna 1999 perustettu yhtiö, joka vastaa Talentum-verkkopalveluiden kehittämisestä ja ylläpidosta sekä sähköisen sisällön myymisestä. Sen tärkein palvelu on Talentum.com -ammattilaisten palveluverkosto.
- Satama Interactive Oyj, josta Talentum omistaa 62 %, on verkko-liiketoiminnan konsultointi- ja suunnitteluyritys. Satamalla on tytäryhtiöt Ruotsissa, Alankomaissa ja Saksassa. Sataman osake listataan Helsingin Pörssin NM-listalla.
- Suoramarkkinointi Mega Oy on lehtien myyntiin erikoistunut telemarkkinointiyritys, jonka Talentum Oyj omistaa kokonaan. Mega toimii Suomen lisäksi Virossa ja Latviassa.
- Varesvuo Partners Oy -konsernin päätoimialat ovat mainos-elokuva- ja tv-ohjelmatuotanto. Talentum omistaa Varesvuo Partners Oy:stä 90 %.
- Premediatoimialalla toimivat Reprostudio&Heku Oy, Offset-Kopio Oy ja Oy Lito-Scan Ab ovat Suomen johtavia yrityksiä omalla alueellaan. Vuonna 2002 perustetaan Talentum Oyj:n tytäryhtiöksi Talentum Premedia Oy, jonka tytäryhtiöiksi Reprostudio & Heku Oy, Oy Lito-Scan Ab ja Offset-Kopio Oy siirtyvät.



VUOSI 2001 LYHYESTI

- Talentumin liikevaihto on kolminkertaistunut neljässä vuodessa ja omavaraisuusaste on pysynyt yli 60 prosentissa.
- Pieniä, kannattamattomia tai Talentumin strategiaan kuulumattomia liiketoimintoja myytiin ja lopetettiin.
- Talentum Median kannattavuus säilyi hyvänä, vaikka vaikeassa markkinatilanteessa ilmoitustuotot laskivat 19%. Kirjankustantamisen tasaisen hyvä kannattavuus tuki tulosta heikossa suhdanteessa.
- Medi uutiset-lehti teki läpimurron ja nousi kannattavaksi 2,5 vuotta perustamisensa jälkeen huolimatta vaikeasta markkinatilanteesta.
- Talentum.com julkistettiin toukokuussa. Kävijämäärät lisääntyivät ja viikoittaiset uutiskirjeet saivat lisää lukijoita.
- Satama Interactive Oyj:n toiminta kehittyi hyvään suuntaan ja Sataman markkina-asema vahvistui. Tappio pieneni oleellisesti ja toiminnallinen kassavirta oli positiivinen.
- Suoramarkkinointi Mega Oy:n toiminta oli edelleen hyvin kannattavaa, ja Mega lisäsi toimintaansa Baltiassa. Baltiassa kasvu on nopeaa.
- Premediatoimialalla tehtiin useita merkittäviä rakennemuutoksia, kuten Alprintin prepress-toimintojen osto sekä yhteistyö Erikoispaino Oy:n ja JCDecaux Finland Oy:n kanssa.

- Talentum lisäsi omistustaan Varesvuo Partners Oy:ssä 90 %:iin, ja siitä tuli vuoden 2002 alussa Talentumin konserniyhtiö. Varesvuo Partners vahvisti osaamistaan ja markkina-asemaansa yritysjärjestelyin ja -ostoin.
- Maaliskuussa Alma Media Oyj hankki runsaan 30 %:n omistuksen Talentumista.

KONSERNIN AVAINLUVUT

M €	2001	2000
Liikevaihto	106,7	117,3
Liikevoitto	-6,4	8,5
Rahoituserät	1,7	1,4
Tulos ennen satunnaisia eriä, veroja ja vähemmistöosuutta	-4,7	9,9
Tilikauden tulos	-2,2	12,7
Bruttoinvestoinnit	8,1	29,4
Oma pääoma + vähemmistöosuus	58,1	64,8
Omavaraisuusaste %	66,8	60,5
Nettovelkaantumisaste %	-39,0	-39,1
Taseen loppusumma	87,0	107,2
Tulos/osake euroa	-0,06	0,85
Osinko/osake euroa	0,10	-
Henkilöstö keskimäärin	1 197	1 228
Liikevaihto/henkilö (1000 euroa)	89	96



TOIMITUS- JOHTAJAN KATSAUS

Vuoden 2001 aikana toiminnan painopisteenä oli kannattavuuden parantaminen kasvujakson jälkeen. Panostukset internettoimintoihin olivat mahdollistaneet nopean kasvun, jonka seurauksena Talentumin liikevaihto kolminkertaistui neljässä vuodessa. Internettoimintaan liittyvät perustamiskustannukset aiheuttivat liikevaihdon kasvun lisäksi suuria tappioita, jotka vetivät Talentum-konsernin tuloksen tappiolliseksi. Internettoimintojen tervehdyttäminen oli menneen vuoden ensisijainen tehtävä, koska niiden tappiot olivat suhteellisesti suuria samaan aikaan kun perusliiketoiminnat menestyivät pääosin hyvin.

Myimme Bisnes.fi-lehden ja yhdistimme IT-Kanava-lehden Tietoviikkoon ja luovuimme Eestissä juridista kustantamista harjoittavasta Juura Õigusteabe AS:sta. Luovuimme myös KB-Tuote Oy:stä ja Kielipiste-liiketoiminnasta koska nämä eivät kuuluneet Talentumin ydinliiketoiminnan piiriin.

Suomen talouden kasvun pysähtyttyä ja mainosmarkkinoiden laskiessa loppukevään ja syksyn aikana toivotun kannattavuuden saavuttaminen vaikeutui. Erityisesti rekrytointi-ilmoittelu ja it-sektorin mainonta laskivat paljon. Teknisten alojen rekrytointimainonta laski vuoden aikana jopa 70 prosenttia, mikä näkyi Talentumin ilmoitustuottojen selvänä pienenemisenä. Myönteisen poikkeuksen teki Medi uutiset-lehti, jonka ilmoitustuotot kasvoivat yli 40

prosenttia ja lehden kannattavuus oli hyvä jo sen kolmantena toimintavuotena.

Markkinatilanteen vuoksi päätimme kesällä sopeuttaa kustannustason vallitsevaan tilanteeseen. Asetetut tavoitteet saavutettiin hyvin ja lehtien kannattavuus jopa parani loppuvuotta kohti. Tämä kuvastaa omalta osaltaan talentumilaisten poikkeuksellisen hyvää ymmärrystä talouselämän lainalaisuuksista ja organisaation nopeaa reagointikykyä.

Kirjankustannustoiminta ja suoramarkkinointitoiminta kannattivat edelleen hyvin ja niiden vähäisempi suhdanneherkkyys korostui myönteisesti mainostulojen laskiessa.

Vaikka Talentum-konsernissa kannattavuus parani toivottua hitaammin talouden taantumana vuosi, kehityssuunta oli myönteinen. Satama Interactive Oyj:n toiminta Suomessa, Ruotsissa, Hollannissa ja Saksassa parani vuoden edetessä, ja Englannin ja Yhdysvaltojen toimistojen sulkeminen tervehdytti toimintaa loppuvuodesta. Sataman toiminnallinen kassavirta kääntyi positiiviseksi. Vuoden 2002 alussa Sataman toiminta on vakiintunut, yhtiö on Suomessa hyvin kannattava, se on selvä markkinajohtaja, yhtiön jatkuvasti kasvava osaaminen ja ulkomaiset tytäryhtiöt mahdollistavat myös suurten monikansallisten asiakkaiden palvelemisen. Odotamme Satamalta voitollista tulosta vuodelta 2002.

Verkkopalvelu Talentum.com käynnistyi keväällä. Verkkopalvelut kytkeytyvät nyt selkeästi lehtien ja kirjojen ydintoimintoihin. Kävijämäärät kehittyivät hyvin vuoden aikana ja kustannustaso laski merkittävästi, mutta tuottojen taso ei ollut vielä riittävä kannattavan toiminnan aikaansaamiseksi. Talentum.comista on kehittymässä hyvin koulutettujen ammatti-ihmisten palvelu, jonka uskomme saavuttavan vahvan markkina-aseman vuoden 2002 aikana, ja sen seurauksena myös kannattavuus paranee. Nämä verkkopalvelut tukevat selkeästi lehtien ja kirjojen kustannustoimintaa, ja pystymme palvelemaan valittuja kohderyhmiämme jatkuvasti paremmin.

Premediatoimialan markkina-asema vahvistui vuoden aikana. Tehdyt rakennemuutokset ja pitkäaikaiset yhteistyösopimukset sekä nopeasti kasvavat internettiä hyödyntävät mainosmateriaalien hallinnointiratkaisut antavat aiheen olettaa, että toimialan liikevaihto kasvaa vuosina 2002 ja 2003 ja kannattavuus paranee kuluvan vuoden loppupuolella.

Tv-ohjelmien ja -mainoselokuvien tuotantoyhtiö Varesvuo Partners Oy:sta tuli Talentumin konserniyhtiö vuoden 2002 alussa. Vaikka vuosi 2001 ei ollut Varesvuo Partnersille tuloksellisesti hyvä, kasvatimme omistusosuutemme 90 prosenttiin, koska yhtiössä on erittäin paljon hyvää osaamista ja näkymät pitemmällä tähtäyksellä ovat lupaavat.

Vuosi 2001 vaati kaikilta talentumilaisilta paljon työtä ja talkoo-henkeä, mistä kaikille kiitos. Nyt kaikki liiketoimintayksikötömme ovat hyvässä iskussa ja uusi vuosi on käynnistynyt suunnitelmien mukaisesti. Talentumin kannattavuus paranee vuonna 2002 ja meillä on kaikki edellytykset menestyä tulevina vuosina hyvin muuttuvassa ja mielenkiintoisessa mediakilpailussa.

Harri Roschier



LEHDEN- JA KIRJAN- KUSTANNUS

LEHDEN- JA KIRJANKUSTANNUS

Lehdenkustannus

Talentumin lehdenkustantamisen liikevaihto oli 37,2 miljoonaa euroa (41,5 miljoonaa euroa) ja toiminta oli kannattavaa. Talentumin jokaisen lehden tavoite on olla oman alansa markkinajohtaja Suomessa.

Talentum julkaisee seitsemää lehteä ja vastaavasti seitsemää niihin liittyvää verkkosivustoa. Lehtien kohderyhmiä ovat insinöörit, ekonomit, juristit, lääkärit sekä mainonnan, markkinoinnin ja it-alan ammattilaiset.

Vuonna 2001 yleinen taloudellinen tilanne johti mainosmarkkinoiden pienenemiseen, ja myös Talentumin lehtien ilmoitustuotot laskivat. Lehdenkustannuksessa tehtiin lukuisia toimia hyvän kannattavuuden säilyttämiseksi. IT-Kanava-lehti siirrettiin ensin Tietoviikko-lehden liitteeksi, ja myöhemmin vuoden kuluessa lopetettiin. Bisnes.fi-lehti myytiin ja koko sen toimitus siirtyi uuden kustantajan palvelukseen.

Talentum Median lehtien verkkopalvelut ovat osa Talentum.com-palvelua, ja toimitukset kehittävät palveluita tiiviissä yhteistyössä.

TALOUSELÄMÄ on Pohjoismaiden suurin talousviikkolehti, talouden ajankohtainen analysoija ja olennaisten muutosten seuloja. Talouselä-

män huomattuja erikoisnumeroita ovat mm. Talouselämä 500 ja Kasvu-yritykset. Uutuutena Talouselämä lanseerasi joulukuussa Trendit-erikoisnumeron. Samalla lehden ulkoasua uudistettiin selkeämmäksi ja entistä helpommin jäsentyväksi. Joulukuussa käynnistyi myös Talouselämän uusiutunut verkkopalvelu www.talouselama.fi.

MARKKINOINTI & MAINONTA www.marmai.fi-sivustoineen seuraa talouden dynamiikkaa markkinoinnin näkökulmasta. M&M on on kasvanut Suomen markkinointialan ohittamattomaksi uutislehdeksi ja taustoittajaksi.

M&M:n keskeisintä sisältöä ovat markkinoinnin, mainonnan, myynnin ja median trendit ja trendien luojat. Laajat yhteenvedot kuten vuosittain koottavat 100 suurinta mediayhtiötä, mediapäätäjät ja suuri brandinumero ovat alan odotettuja tietopaketteja. M&M:ssä puhuu nuori voima

TEKNIikka & TALOUS uudisti helmikuussa sekä sisältöään että ulkoasunsa 40-vuotisjuhlansa kunniaksi. Lukijat ottivat uudistuksen myönteisesti vastaan. Uudistus ja lehden linja huipputekniikan ja teollisuuden raportoijana miellytti lukijoita ja ilmoittajia. Tekniikka & Talouden levikki ja lukijamäärät ovat nousussa. Ilmoitusmarkkinoilla lehti menestyi hyvin vaikka taantuma supisti rekrytointi-ilmoittelua selvästi.

LEHDEN- JA KIRJANKUSTANNUS

Tekniikka & Talous teki teemanumeroittensa lisäksi kolme ylimääräistä tiistainumeroa. Niistä ensimmäinen oli Tekniikka & Talouden vappulehti, seuraava keskittyi autoihin ja kuljetuksiin ja kolmas automaatioon.

METALLITEKNIikka on metalliteollisuuden päättäjien ja tuotannon asiantuntijoiden ammattilehti. Se ilmestyy 11 kertaa vuodessa. Lisäksi lehti teki Tampereen Alihankintamessuilla päivittäin ilmestyvän Alias-tapahtumalehden.

Metallitekniikka on viime vuosina kehittänyt myönteisesti ja sen asema alan asiantuntijoiden parissa on vahva. Metallitekniikan leikki oli 8 522 kpl, kun se vuotta aikaisemmin oli 7 914.

MEDIUUTiset on Suomen ainoa terveydenhuollon sitoutumaton uutislehti. Mediuutiset teki vuonna 2001 läpimurtonsa ja sen ilmoitusmyynti kasvoi 40 % huolimatta heikosta markkinatilanteesta.

Keväällä 2001 lääkäreille tehdyssä lukijatutkimuksessa he pitivät Mediuutisia mieluisimpana luettavana heille kohdennetuista ammattilehdistä. Mediuutisten sivu- ja ilmoitusmäärät kasvoivat vuonna 2001 voimakkaasti. Mediuutisten teemasivut eriyettiin vuonna 2001 lehden välissä ilmestyviksi teemaliitteiksi, joita julkaistiin yhteensä seitsemän. Uudistus sai hyvän vastaanoton sekä lukijoiden että ilmoittajien keskuudessa.

MIKROPC on informaatiotekniikkaan erikoistunut lehti. Sen vahvuus ovat laajat, perusteelliset laitetestit ja vertailut.

MikroPC:n ja MikroPC.netin kehittämistä jatkettiin yhdessä. MikroPC avasi sähköisessä palvelussaan juttuarkistot kaikkien tilaajien käyttöön, ja ensimmäisenä aikakauslehtenä Suomessa se otti käyttöön järjestelmän, jossa maksullinen puhelimitse saatava salasana avaa pääsyn sisältöarkistoihin muille kuin lehden tilaajille.

MikroPC tavoitti ennätyselliset 8000 uutta lukijaa (KMT1/01 242 000 lukijaa) vuoden aikana. Lehden sähköisen palvelun MikroPC.netin viikoittaiset kävijämäärät nousivat syyskaudella yli 50 %, edellisvuodesta yli 12 000 kävijään. Palveluun rekisteröityneiden määrä on jatkanut tasaista kasvua.

TIETOVIIKKO on tietotekniikan uutislehti, joka seuraa yritysten liiketoimintaa ja teknologian trendejä. Se seuraa myös tietotekniikkaratkaisujen vaikutusta muutosprosesseissa sekä niiden taloudellisia seurauksia. Tietoviikko tekee useita vuosittaisia tutkimuksia, analyysyjä ja erikoisnumeroita mm. 250 suurinta it-yritystä Suomessa. Tietoviikon vuosittainen it-alan palkkatutkimus saa ilmestyessään aina merkittävää julkisuutta.

Vuoden 2002 alussa Tietoviikko teki Yleisradion digitaalisen YLE24-kanavan kanssa sopimuksen, jonka mukaisesti Tietoviikon

toimitus ryhtyy tuottamaan jokaisena arkipäivänä it-alan uutisia ja katsauksia digitaaliselle tv-kanavalle.

URATIE on Tekniikka & Talouden ja Tietoviikon viikoittain ilmestyvä liite, jossa ovat teollisuuden avoimet huipputehtävät. Uratie on vahva rekrytointimedia, jossa ilmestyvät toimipaikkailmoitukset ovat luettavissa myös internet-palvelussa Uratie.net. Uratie-liite sisältää toimipaikkailmoitusten lisäksi myös toimituksellista uravalintoihin ja rekrytointeihin liittyvää aineistoa, mikä lisää liitteen kiinnostavuutta.

Yleinen taantuma ja it-toimialan vaikeudet johtivat teknisten tehtävien rekrytointien voimakkaaseen laskuun, mikä näkyi myös Uratien ilmoitusmäärien laskuna.

KIRJANKUSTANNUS

Kirjankustantamisen liikevaihto oli 10,6 miljoonaa euroa (10,6 miljoonaa euroa) ja toiminta oli kannattavaa.

Talentum Media harjoittaa kirjankustannustoimintaa kolmessa tuotelinjassa: juridiikka (Lakimiesliiton kustannus), yrityskirjat (Kauppakaari) sekä tietotekniikka-alan kirjat (Satku). Kirjankustannus panostaa myös digitaalisiin palveluihin sekä kirjojen suoramyyntiin internetin välityksellä. Kauppakaari tarjoaa internetissä myös juridiikan alueen tietokantoja.

Kauppakaari kustansi vuonna 2001 yhteensä 146 nimikettä, joista juridisia kirjoja oli 95, yrityskirjoja 23 ja tietotekniikka-alan kirjoja 28 kpl.

Kauppakaari on juridisen kustantamisen markkinajohtaja. Laki-kirjojen ja eripainosten lisäksi kustannusohjelmassa on kommentaareteoksia, oppikirjoja ja väitöskirjoja. Hyvin menestyneitä teoksia olivat mm. Heikki Harjulan ja Kari Prättälän Kuntalaki - taustat ja tulkinnat, Juha Lappalaisen Siviiliprosessi II, Mika Hemmon Pankkioikeus sekä Pirkko Haarmannin Immateriaalioikeuden oppikirja.

Useat teokset ovat saatavana myös digitaalisessa muodossa tallenteina ja online-palveluina, mm. Suomen Laki ja Finlands Lag.

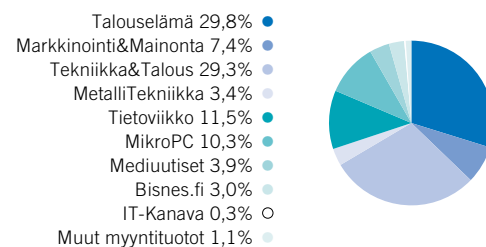
Yrityskirjojen aiheina ovat mm. johtaminen, markkinointi, taloushallinto, työsuhde- ja palkkahallinto, kirjanpito ja verotus. Mika Kamenskyn Strateginen johtaminen ja Pentti Sydänmaanlakan Älykäs organisaatio -kirjoja myytiin jo toisena peräkkäisenä vuotena ennätysellisesti. Jim Collinsin ympäri maailmaa huomiota saavuttanut teos Hyvästä paras julkaistiin suomen kielellä samanaikaisesti kuin se ilmestyi Yhdysvalloissa, marraskuussa 2001.

Satku julkaisi 28 kirjaa tietotekniikan alueelta. Näistä 12 oli käännöskirjoja ja muut kotimaista alkuperää. Vuoden myyntimestyksiä olivat mm. Office 2000 Pikaopas, Seniorien tietokoneopas sekä Hakkeroinnin torjunta, jonka painos myytiin loppuun

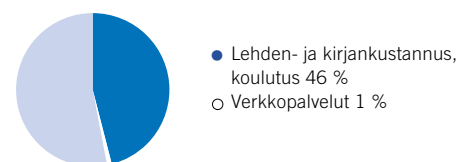
AVAINLUKUJA

	2001	2000	Muutos -%
TALOUSELÄMÄ			
Päätoimittaja Pekka Seppänen			
Ilmestymiskerrat / vuosi	43 numeroa	43 numeroa	
Levikki	78 804	77 391	+ 1,8
Liikevaihto, M€	11,3	12,4	- 8,9
Ilmoitusmyynti	1 287 s.	1 483 s.	-13,2
MARKKINOINTI&MAINONTA			
Päätoimittaja 31.1.2001 asti Petri Saraste			
1.2.2001 alkaen Seppo Määttänen			
Ilmestymiskerrat / vuosi	43 numeroa	43 numeroa	
Levikki	12 479	12 449	+ 0,2
Liikevaihto, M€	2,8	2,8	0
Ilmoitusmyynti	473 s.	580 s.	-18,4
TEKNIikka&TALOUS			
Päätoimittaja Heikki Vuonamo			
Ilmestymiskerrat / vuosi	48 numeroa	45 numeroa	
Levikki	100 481	96 101	+ 4,6
Liikevaihto, M€	11,1	13,3	-16,5
Ilmoitusmyynti	706 s.	1 661 s.	-57,5
METALLITEKNIikka			
Päätoimittaja Mika Hämäläinen			
Ilmestymiskerrat / vuosi	11 numeroa	11 numeroa	
Levikki	8 522	8 207	+ 3,8
Liikevaihto, M€	1,3	1,3	0
Ilmoitusmyynti	367 s.	378 s.	- 2,9
TIETOVIIKKO			
Päätoimittaja Timo Tolsa			
Ilmestymiskerrat / vuosi	48 numeroa	45 numeroa	
Levikki / Painos	41 000	40 000	+ 2,4
Liikevaihto, M€	4,4	5,2	-15,4
Ilmoitusmyynti	983 s.	975 s.	+ 0,8
MIKROPC			
Päätoimittaja Kari Tyllilä			
Ilmestymiskerrat / vuosi	20 numeroa	20 numeroa	
Levikki	34 551	36 909	- 6,4
Liikevaihto, M€	3,9	4,3	- 9,3
Ilmoitusmyynti	354 s.	519 s.	-31,8
MEDIUUTISET			
Päätoimittaja Pentti Kiiski			
Ilmestymiskerrat / vuosi	22 numeroa	22 numeroa	
Levikki	22 000	23 700	- 7,2
Liikevaihto, M€	1,5	1,0	+50,0
Ilmoitusmyynti	509 s.	343 s.	+48,4
BISNES.FI, siirtynyt toiselle kustantajalle 7.9.2001			
Ilmestymiskerrat / vuosi	9 numeroa	12 numeroa	
Levikki		13 184	
Liikevaihto, M€	1,1	1,6	-31,3
Ilmoitusmyynti	157 s.	347 s.	-54,8

TALENTUMIN LEHTIEN LIIKEVAIHTO 2001



OSUUS LIIKEVAIHDOSTA



AVAINLUKUJA

M €	2001	2000	Muutos, %
LEHDEN- JA KIRJAN-KUSTANNUS SEKÄ KOULUTUS			
Liikevaihto	49,7	54,0	-8,0
Liikevoitto *)	5,9	7,1	-16,8
Henkilöstö keskimäärin	269	299	-10,0
*) ilman kertaluonteisia eriä			
VERKKOPALVELUT			
Liikevaihto	1,6	2,3	-27,5
Liikevoitto	-3,0	-3,4	+11,6
Henkilöstö keskimäärin	33	50	-34,0

muutamassa kuukaudessa. Satku tekee yhteistyötä mm. Microsoft Pressin, NovellIPressin, IDG Booksin ja Wileyn kanssa.

Talentum Media Oy myi heinäkuussa Eestissä juridista kustantamista harjoittavan Juura Ögusteabe AS:n.

KOULUTUSTOIMINTA

Koulutustoiminnan liikevaihto oli 1,9 miljoonaa euroa (1,9 miljoonaa euroa) ja toiminta oli kannattavaa.

Talentumin koulutusyksikkö Lakimiesliiton Koulutus järjesti vuoden aikana 90 koulutustilaisuutta, joista pääosa oli suunnattu juridiikan ammattilaisille. Muita tärkeitä kohderyhmiä olivat yritysten henkilöstö- ja taloushallinto sekä sihteerit ja assistentit. Vuonna 2001 Lakimiesliiton Koulutus toteutti yhdessä IPR University Centerin kanssa syventävän pitkäkestoisen immateriaalioikeuden koulutusohjelman IPR-asiantuntija 2001. Syksyn ennakoitua heikommasta kysynnästä huolimatta koulutusyksikkö ylitti koko vuoden tavoitteensa.

Talentum Media myi elokuussa kielikoulutuspalveluja tuottavan Kielipisteen, joka oli tullut konsernin osaksi Talentum Oyj:n ja Kauppakaari Oyj:n yhdistyessä vuonna 2000.

KANSAINVÄLINEN YHTEISTYÖ

Talentum Media harjoittaa juridista kustannustoimintaa myös Ruotsissa ja Venäjällä.

Yhtiön tietotekniikkalehdillä on laajaa yhteistyötä maailman suurimman tietotekniikka-alan kustantajan International Data Groupin (IDG) kanssa. Yhteistyö käsittää sekä lehtien toimituksia että ilmoitusmarkkinointia. Talentum Median lehdet tuottavat uutisia kansainväliseen levitykseen ja saavat itse aineistoa kansainvälisestä verkostosta. Yhtiöllä on kirjankustannussopimus IDG Booksin kanssa. IDG toimii 85 maassa, ja näin kertyvä maailmanlaajuinen asiantuntemus välittyy myös Talentumin julkaisuihin.

Talentum Media ja ruotsalainen Medicine Today International AB omistavat yhtä suurin osuuksin Mediuutiset-lehteä kustantavan Oy Mediuutiset Ab:n. Mediuutisilla on sisarlehti 5 maassa.

VERKKOPALVELUT

TALENTUM DIGITAL MEDIA OY

Talentum Digital Media Oy:n liikevaihto oli 1,6 miljoonaa euroa (2,3 miljoonaa euroa) ja liiketappio oli -3,0 miljoonaa euroa.

Vuosi 2001 oli Talentum Digital Media Oy:lle voimakkaan muutoksen vuosi. Keväällä yhtiö vaihtoi nimensä Talentum Digital Media Oy:ksi (ent. WOW-verkkobrandit Oy) ja julkisti uuden ammattilaispalvelun Talentum.comin. Yhtiö karsi kustannuksiaan ja selkeytti palvelutarjontaansa. Kävijämäärien mittauspalvelu Web Traffic Monitor myytiin Taloustutkimus Oy:lle ja Nordic Wireless Watch myytiin Avara Media Oy:lle.

Talentum.com on kohderyhmäpalvelujen verkosto, jonka rungon muodostavat Talentum.comin oman toimituksen lisäksi Talentum Median kuuden lehden verkkopalvelut, Kauppakaaren kirjoihin liittyvät palvelut sekä Osaketieto, Uratie.net ja Duuni.net.

Talentum.comin kävijämäärät ovat kasvaneet koko vuoden ajan. Marraskuussa palvelussa vieraili kuukaudessa jo yli 133 000 eri kävijää. Näiden lisäksi uutiskirjeiden tilaajia oli vuoden lopulla yli 50 000.

Talentum.com julkisti ensimmäisenä Suomessa html-pohjaisten uutiskirjeiden tuoteperheen nimeltään 3 min. Tuoteperhe sisältää 8 erilaista lehti- ja aihealuekohtaista päivittäin tai viikoittain ilmestyvää uutiskirjettä.

Joulukuussa avattiin Talouselämä-lehden uudistettu verkkopalvelu, joka on Talouselämä-lehden tilaajille maksuton. Talentum.comilla on yhteistyösopimukset sekä Suomen Ekonomiliitto SEFE ry:n että Tekniikan Akateemisten Liitto TEK ry:n kanssa. Talentum.comin kävijämäärien uskotaan edelleen kasvavan voimakkaasti vuonna 2002.

Verkkomainonnan kehitys oli Suomessa vuonna 2001 edellisvuotta heikompaa. Työpaikkailmoittelun hiljentyminen vaikutti osaltaan yhtiön loppuvuoden tuloskehitykseen. Vuonna 2002 verkkomainonnan uskotaan jälleen piristyvän ja kääntyvän kasvuun.

Vuonna 2002 Talentum.com kehittyi edelleen, uudistuvia palveluja ovat mm. Osaketieto aktiivisijoittajille, Tekniikka & Talouden verkkopalvelu insinööreille ja Kauppakaaren lakiverkko-palvelu juristeille sekä eri ammattiryhmien yhteisöpalvelut. Myös yrityksille suunnattuja uutis- ja tietopalveluita kehitetään ja palvelutarjontaa kasvatetaan. Uutis- ja tietopalvelutuotteita ovat mm. Osaketiedon markkina- ja yritysanalyysit, yritysten intranet-ratkaisut kuten toimialauutiset, asiakas-, kilpailija- ja toimialaseurannat, uutishakuagentit, Talouselämän yritystieto -palvelu ja Talentumin lehtien arkisto.



SATAMA INTERACTIVE OYJ

Satama Interactive Oyj:n liikevaihto oli 28,8 miljoonaa euroa (30,1 miljoonaa euroa) ja liiketappio oli 9,7 miljoonaa euroa. Sataman toiminta kehittyi hyvään suuntaan ja sen markkina-asema vahvistui. Tappio pieneni oleellisesti ja toiminnallinen kassavirta oli positiivinen.

Satama Interactive Oyj on verkkoliiketoiminnan konsultointiyritys, jonka päätehtävänä on auttaa asiakkaitaan rakentamaan parempia asiakassuhteita digitaalisia kanavia hyödyntämällä. Sataman tavoitteena on vahvistaa asemaansa johtavana verkkoliiketoiminnan konsulttiyrityksenä Suomessa ja saavuttaa jalansija mobiilitoimialalla toimivien yritysten merkittävänä palveluntarjoajana Euroopassa.

Sataman vuoden 2002 päätavoite on kannattavuuden saavuttaminen konsernitason tasolla. Satama uskoo, ettei markkinoilla tapahdu sellaisia merkittäviä muutoksia, jotka estäisivät tavoitteen saavuttamisen. Satamalla on toimintaa Suomen lisäksi Ruotsissa, Saksassa ja Hollannissa.

Sataman liikevaihdosta kansainvälisen toiminnan osuus on 30 %. Ulkomaisten yksiköiden myynti ja kannattavuus tuottivat pettymyksen, ja helmikuussa Satama sulki toimistonsa Iso-Britanniassa. Yhdysvaltain toimiston vaikeudet kasvoivat vuoden edetessä ja lokakuussa toimisto päätettiin sulkea. Sataman Suomen toiminta on kannattavaa.

VERKKO- LIIKETOIMINNAN KONSULTOINTI

Vuonna 2001 Sataman strategia painottui kannattavaan kasvuun ja organisaatiota muutettiin vastaamaan paremmin strategisia tavoitteita. Suomessa tapahtuva toiminta eriytettiin omaksi yhtiökseen Satama Finland Oy:ksi ja Mediatyhtiö Sansibarista tuli Satama Tampere Oy. Saksassa OWD Online Werkstatt Düsseldorf GmbH ja tro new media GmbH fuusioitiin ja yhtiön nimeksi tuli Satama Deutschland GmbH.

Kesäkuussa Satama myi silloisen osakkuusyhtiönsä First Hop Oy:n osakkeita 7 100 kpl, jolloin Sataman omistusosuus laski 8,8 %:iin. Marraskuussa Satama päätti myydä takaisin 25 %:n omistusosuuden unkarilaisesta Tigrasoft Ltd:stä sen pääomistajalle. Sataman ja Tigrasoftin yhteistyö jatkuu kuitenkin edelleen.

Satamassa on otettu käyttöön toimitusprosessi The Satama Unified Process (SUP), jonka avulla voidaan taata toimitusvarmuus ja laadukas työ kaikissa vaiheissa - tarjouspyynnöstä palvelun toimitamiseen asiakkaalle. Prosessi perustuu laajasti ohjelmistoteollisuudessa käytössä olevaan Rational Unified Process -toimitusmalliin.

MENESTYSTÄ KILPAILUISSA

Sataman tuottamat palvelut ovat saaneet merkittävää huomiota. Sataman suomalaiselle HIM-yhtyeelle tuottama verkkopalvelu (<http://www.heartagram.com>) voitti Grand Prix -palkinnon

Markkinointiviestinnän toimistojen liiton järjestämässä kansainvälisessä mainonnan kilpailussa ja tuli toiseksi SATU ry:n Media & Message -kilpailun Pelit ja viihde -kategoriassa. Saman sarjan voitti CD-ROM Galilei 2: Seikkailujen saari. Hollannin johtava autoalan lehti Autokompass palkitsi Sataman Audin Hollannin toimistolle suunnitteleman verkkopalvelun parhaana Autobranche Internet Award 2001 -palkinnolla.

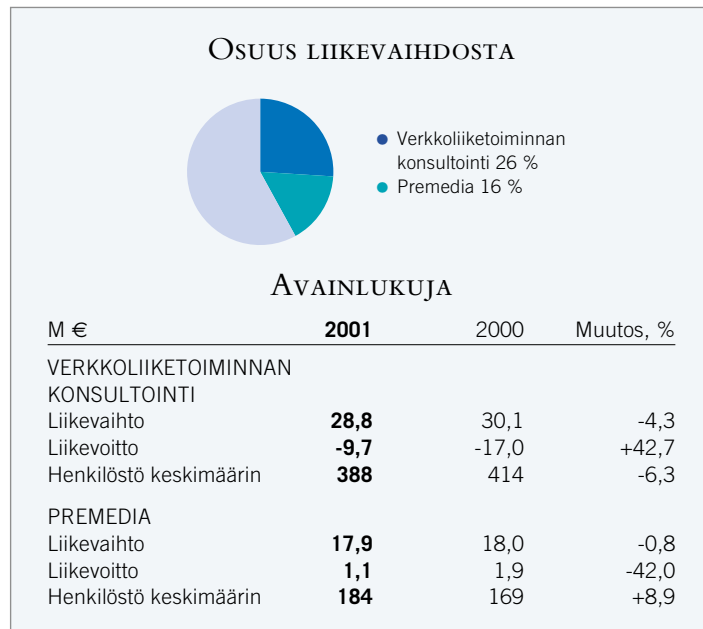
Vuoden 2002 alussa ruotsalainen markkinoinnin ja mainonnan erikoislehti Resumé julkisti jokavuotisen "Ruotsin paras mainostoimisto" asiakaskilpailun tulokset. Satama sijoittui "Paras webbitoimisto" -kategoriassa neljänneksi, mikä on hyvä saavutus vain 16 hengen toimistolta.

UUSIA ASIAKKUUKSIA

Satama pyrkii asiakkuuksissa pitkäaikaiseen ja jatkuvasti kehittyvään yhteistyösuhteeseen. Näin Satama voi asiantuntemuksellaan ja ammattitaidollaan edistää uuden teknologian hyödyntämistä ja paremmin auttaa asiakkaan liiketoiminnan kehittämisessä.

Sataman merkittäviä uusia asiakkuuksia ovat A.Ahlstrom, Suomen ulkoasiainministeriö, VR-Yhtymä, Kapiteeli, Leaseplan Deutschland, Engel, Danzas, Suunto ja Amer. Hyvä ja pitkäaikainen asiakassuhde Satamalla on mm. Nokian, Soneran, S-ryhmän ja Talentumin kanssa.

Satama Interactive Oyj:n osakkeet listataan Helsingin Pörssin NM-listalla. Vuonna 2001 Talentum Oyj:n omistusosuus Satamasta oli 62 %. Satama julkistaa toiminnastaan oman sähköisen vuosikertomuksensa osoitteessa <http://www.satama.com>.



PREMEDIA

Premediatoimialan liikevaihto oli 17,9 miljoonaa euroa (18,0 miljoonaa euroa) ja liikevoitto oli 1,1 miljoonaa euroa (1,9 miljoonaa euroa).

Reprostudio & Heku Oy, Oy Lito-Scan Ab ja Offset-Kopio Oy ovat toimialansa johtavia yrityksiä. Niiden asiakkaita ovat mainos- ja suunnittelutoimistot, kirjapainot, lehdet, kustantajat, sähköiset mediat sekä kauppa ja teollisuus. Premedia-yhtiöt markkinoivat, valmistavat, arkistovat ja hallinnoivat graafisen ja sähköisen viestinnän aineistoja.

Premedia-toimialan kasvualueet ovat isojen yritysten digitaalisten aineistojen varastoinnissa, hallinnoinnissa, muokkaamisessa ja globaalissa jakelussa.

Reprostudio & Heku Oy ja Oy Lito-Scan Ab ostivat helmikuussa Digistudio-liiketoiminnan, minkä tarkoituksena on vahvistaa ja laajentaa yksiköiden kokonaispalveluja. Offset-Kopio Oy osti lokakuussa Alprint Oy:n Helsingin Pitäjänmäellä ja Hyvinkäällä sijaitsevan premedialiiketoiminnan, jotka yhdistettiin Offset-Kopion toimintoihin.

Talentum-konserniin kuuluvien yhtiöiden rakenteessa toteutetaan vuoden 2002 kuluessa muutos. Talentum Oyj:n tytäryhtiöksi perustetaan Talentum Premedia Oy, jonka tytäryhtiöiksi Reprostudio & Heku Oy, Oy Lito-Scan Ab ja Offset-Kopio Oy siirtyvät. Järjestelyn tarkoituksena on entisestään selkeyttää Talentum konsernin rakennetta ja mahdollistaa eri toimialan yritysten liiketoiminnallinen kehitys toimialojen kehityksen ja vaatimusten mukaisesti.

MUU LIIKETOIMINTA

Liike- ja mainoslahjojen myyntiin keskittyvä KB-Tuote Oy tuli konserniyhtiöksi Talentum Oyj:n ja Kauppakaari Oyj:n yhdistyessä. Talentum-konsernin ydinliiketoimintoihin kuulumaton yhtiö KB-Tuote Oy myytiin elokuussa kokonaisuudessaan Beltton-Yhtiöt Oyj:lle.



TV- SISÄLTÖ- TUOTANTO

VARESVUO PARTNERS OY

Varesvuo Partners Oy on mainoselokuva- ja televisio-ohjelmatuotantoon keskittyvän konsernin emoyhtiö. Vuonna 2001 Talentum Oyj omisti yhtiöstä 47,5 % ja Varesvuon perhe 52,5 %. Talentum käytti osakassopimuksessa määriteltyä optiota lisätä omistustaan yhtiössä. Vuoden 2002 tammikuussa tehdyllä kaupalla Talentumin omistusosuus nousi 90 %:iin.

Kaupallisten televisiokanavien merkittävästi heikentynyt kannattavuus ja oleellisesti vähentynyt mainosmyynti yhdistettynä Yleisradion digitalisointumisprosessin myötä heikentyneeseen taloudelliseen tilanteeseen kiristi merkittävästi sekä mainoselokuva- että televisio-ohjelmatuotannon kannattavuusedellytyksiä.

Toisella vuosipuoliskolla aloitettu kulujen sopeutus paransi vuoden viimeisellä neljänneksellä kannattavuuden tyydyttävälle tasolle. Varesvuo Partners -konsernin palveluksessa oli keskimäärin 127 henkilöä (110 henkilöä). Vuoden lopussa henkilökunnan määrä oli 111 henkilöä.

Vuonna 2001 televisiomainonnan osuus koko Suomen mediainonnasta pysyi edellisen vuoden tasolla ja oli noin 19 %. Televisiomainonnan arvo väheni valtamedioista eniten eli noin 9 % ja oli 192,2 miljoonaa euroa.

Varesvuo Partners -konserniin kuuluvat mainoselokuvayhtiöt Crea Filmi Oy, Elohoepa Filmi Oy, Woodpecker Film Oy, Filmitali Oy sekä jälkituotantoyhtiö Provideo Oy ja kalustovuokraamo

Angel Films Oy. Konsernin osuus markkinoiden kokonaisarvosta mainoselokuvasektorilla oli noin 37 %. Mainoselokuvatuotannon kannattavuus heikkeni merkittävästi edellisvuosiin nähden jäaden välttäväksi.

Televisio-ohjelmia tuottavia konserniin kuuluvia yhtiöitä ovat Crea Video Oy, Crea Sport Production, konserniin alkuvuodesta ostettu Oy Filmitoiminta Fine Ab sekä loppuvuonna 2001 perustettu Van Der Media Oy. Konsernin markkinaosuus riippumattomasta televisio-ohjelmatuotannosta oli noin 20 %. Televisio-ohjelmatuotannon kannattavuus heikkeni hieman edellisvuodesta, mutta pysyi tyydyttävällä tasolla.

Päätoimialojen lisäksi Varesvuo Partners -konserniin kuuluu klassinen musiikin tuotantoyhtiö Ondine Oy, jonka kannattavuus nousi hyvälle tasolle.

SUORA- MARKKINOINTI



SUORAMARKKINOINTI MEGA OY

Suoramarkkinointi Mega Oy on erikoistunut aikakauslehtien, erikoislehtien ja sanomalehtien tilausten puhelinmarkkinointiin. Yhtiö vastaa suurelta osin Talentumin lehtien levikkimyynnistä.


Suoramarkkinointi Megan liikevaihto vuonna 2001 oli 6,7 miljoonaa euroa (5,9 miljoonaa euroa) ja liikevoitto oli 1,6 miljoonaa euroa.

Suomessa Mega toimii 12 paikkakunnalla. Helsingin lisäksi Megalla on toimisto Hyvinkäällä, Hämeenlinnassa, Keravalla, Kotkassa, Kouvolassa, Lahdessa, Mäntsälässä, Porvoossa, Riihimäellä, Forssassa ja Kuusankoskella.

Suoramarkkinointi Mega osti vuoden kuluessa virolaisen Mütügemeistrite AS -yhtiön, jonka kanssa sillä oli aiemmin franchising-sopimuksen pohjalla yhteistyötä. Mütügemeistritellä on toimintaa sekä Virossa että Latviassa. Virossa toimistoja on 5 ja Latviassa 4.

Megan asiakkaina on lukuisia suomalaisia lehden- ja kirjankustantajia. Kustantajien oheistuotteiden osuus Megan myynnistä on lisääntynyt. Talentumin lehtien tilaus- ja ilmoitusmyynnin sekä kirjanmyynnin osuus Megan liikevaihdosta vuonna 2001 oli noin 40 %.

OSUUS LIIKEVAIHDOSTA



AVAINLUKUJA

M €	2001	2000	Muutos, %
TV-SISÄLTÖTUOTANTO			
Varesvuo Partners			
Liikevaihto	21,4	24,8	-13,5
Liikevoitto	0,1	2,5	-95,4
Henkilöstö keskimäärin	127	110	+15,5
SUORAMARKKINOINTI			
Liikevaihto	6,7	5,9	+13,3
Liikevoitto	1,6	1,6	-3,5
Henkilöstö keskimäärin	248	165	+50,3



HENKILÖSTÖ

TALENTUMIN ARVOT

Talentum-konserni on asiantuntijaorganisaatio, jossa menestys riippuu ihmisten henkisestä suorituskyvystä. Pyrimme toimintaan, jossa korkea laatu, nopeus ja muutoshalukkuus ovat tärkeitä.

Haluamme muuttua ja kehittyä nopeasti. Aloitteellisuus ja henkilökohtainen yrittäjyys näkyvät tavassamme toimia. Yksilön vastuu, sekä työtovereiden kunnioittaminen ja kannustaminen ovat meille tärkeitä. Kustannustehokkuus on avainasia kaikessa toiminnassa.

HENKILÖSTÖN PALKKAAMINEN

Talentum-konserni ottaa palvelukseensa oman alansa parhaita ammattilaisia, sekä ammatissaan jo pitkälle ehtineitä että henkilöitä, jotka haluavat kasvaa yhtiössä vaativampiin tehtäviin. Talentumilaiset kehittävät ammattitaitoaan ja sisäistävät jatkuvan muutoksen välttämättömäksi.

Rekrytoinnin haasteita, uuden ammattitaitoisen henkilökunnan saamisen ohella, on järjestää riittävää tehtäväkiertoa konsernissa siten, että yksiköillä on parhaat kyvyt käytössään ja että henkilöillä on mahdollisuus työskennellä alueilla, joilla kokevat menestyvänsä.

KANNUSTAVAT PALKKAUSJÄRJESTELMÄT

Talentum-konsernissa on tulospalkkaus. Kannustejärjestelmät vaihtelevat eri konserniyhtiöissä ja tehtävissä, sillä kuhunkin toimi-

alaan ja tehtävään on pyritty löytämään parhaiten toimiva ratkaisu. Käytössä olevissa erilaisissa järjestelmissä otetaan huomioon yhtiön ja tulosityksikön liiketoiminnan tulos sekä työntekijän henkilökohtainen menestyminen, kehittyminen ja työn tulos.

Talentum Oyj:n, Talentum Media Oy:n ja Satama Interactive Oyj:n henkilöstö kuuluu optiojärjestelmien piiriin. Talentum Oyj:n optiojärjestelmät (1996 - 2000) on ulotettu koskemaan myös tytäryhtiöiden avainhenkilöitä.

JATKUVA KEHITYMINEN JA MUUTOS

Talentum-konserni toimii aloilla, joilla tekninen kehitys on nopeaa. Korkea osaamisen taso ja henkilökunnan vahva ammattitaito antavat konsernille paremman mahdollisuuden menestyä markkinoilla, siksi henkilökunnan koulutusta ja itseopiskelua kannustetaan. Vastuu kehittymisestä on sekä organisaatiolla, esimiehillä että yksilöllä itsellään.

Tietotekniikan hyödyntäminen on yksi painopistealueista. Mittava muutos on ollut Talentum Median lehtien siirtyminen uuteen sisällönhallintajärjestelmään.

Johtamistaidon kehittämiseksi toteutetaan sekä omia että ulkopuolisia koulutusohjelmia, jotka tähtäävät paitsi henkilökohtaiseen kehittämiseen myös konsernin eri osien yhteistyön kehittämiseen.

Talentumin, Talentum Median ja Talentum Digital Median henkilökunnan tyytyväisyyttä mm. urakiertoon, koulutukseen,

HENKILÖSTÖ

yhteistyöhön, työvälineisiin, palkkaukseen ja tiedon saantiin mitataan kaksi kertaa vuodessa Intranetissä tehtävällä kyselyllä. Myös muissa konsernin osissa toteutetaan vastaavat ilmapiirikyselyt osana yritysten henkilöstöjohtamista.

Vuoden 2002 ensimmäisellä puoliskolla toteutetaan laaja lehden- ja kirjankustannuksen, koulutuksen, verkkopalveluiden ja konsernin emoyhtiön henkilökuntaa koskettava valmennus. Tavoitteena on kasvattaa johtajuutta sekä lisätä lehtien, kirjojen ja verkkopalveluiden toimitusten ja myynnin yhteistyötä edelleen.

TYÖKYVYN YLLÄPITO JA VIRKISTYSTOIMINTA

Henkilökunnan työterveydenhuollon pääpaino on ennaltaehkäisevässä ja työkykyä ylläpitävässä toiminnassa. Henkilökunnan työkyvyn, vireyden ja työviihtyvyyden ylläpitämiseksi mm. tuetaan henkilökunnan urheilu-, liikunta- ja kulttuuritoimintaa monin tavoin. Liikuntakerho järjestää mm. mahdollisuuksia urheiluun, kuntoiluun ja erilaisia yhteisiä tapahtumia.

HENKILÖSTÖ KESKIMÄÄRIN

	1-12/2001	1-12/2000
Kustannustoiminta	269	299
Verkkoliiketoiminnan konsultointi	388	414
Verkkopalvelut	33	50
Suoramarkkinointi	248	165
Premedia	184	169
Muu liiketoiminta	34	131
Emoyhtiö	41	
Yhteensä	1 197	1 228
Tv-sisältötuotanto (osakkuusyhtiö Varesvuo Partners Oy)	127	110

HALLITUKSEN TOIMINTAKERTOMUS 2001

TOIMINTAYMPÄRISTÖ

Yleinen taloudellinen taantuma vaikutti laajasti Suomessa vuonna 2001. Erityisesti kärsivät it-toimialat sekä toimipaikkailmoittelu. Ensimmäinen vuosineljännes sujui myönteisen kehityssuunnan vallitessa. Toisella vuosineljänneksellä mediamainonta alkoi vähentyä ja lasku jyrkkenei vuoden loppua kohden. Syyskuun alusta taloudellinen epävarmuus kasvoi huippuunsa, ja mm. lentoyhtiöiden vaikeudet lopettivat niiden mediamainonnan hetkeksi kokonaan.

Mediamainontaan käytettiin yhteensä 1 047 miljoonaa euroa, mikä on 6 % vähemmän kuin edellisellä vuonna. Radio- ja elokuvamainonta lisääntyivät edellisestä vuodesta, mutta kaikissa muissa mediaryhmissä mainonta väheni. Mainonnan vähenemisestä kärsi eniten televisio, jossa lasku oli 9 %. Yleisen taloudellisen tilanteen epävarmuus heijastui erityisesti toimipaikkailmoitteluun, joka väheni koko vuonna 24 % ja joulukuussa jopa 55 %.

Mediamainonnan eri ryhmistä painetulla medialla on vielä valtaosa. Sanomalehtien osuus on 51,1 %, kaupunki- ja ilmaislehtien 4,5 % ja aikakauslehtien osuus on 17,7 %. Aikakauslehdet ovat viime vuosina menestyneet hyvin ja ne ovat kasvattaneet osuuttaan mediamainonnasta. Tämä on ymmärrettävää, koska erikoisaikakauslehdissä ja verkkomediassa kohdennettavuus on muita medioita parempi.

Paperin hinnat nousivat merkittävästi. Päälystetyn hienopaperin hinnat nousivat noin 10 % ja sanomalehtipaperin 15,7 %. Kuluvana vuonna paperin hintojen odotetaan hieman laskevan.

Verkkoliiketoiminnan konsultoinnissa mennyt vuosi oli monin tavoin poikkeuksellinen. Teknologiaosakkeiden pörssikurssit laskivat eikä ala enää kiinnostanut riskipääomasijoittajia aikaisemmassa määrin. Lukuisat it-konsultointia harjoittavat yritykset ajautuivat vaikeuksiin kun yleinen taloudellinen epävarma kehitys vähensi yritysten panostuksia uusien palveluiden rakentamiseen. Markkinoilla tapahtui yritysten yhdistymisiä ja jotkut lopettivat toiminnan kokonaan. Lisäksi toimialan rakenteessa tapahtui muutoksia, kun perinteiset ohjelmistotalot ryhtyivät harjoittamaan myös verkko-liiketoiminnan konsultointia.

Verkkopalveluiden käyttö kasvoi, mutta tämäkään toimiala ei säästynyt markkinatilanteen vaikeuksilta. Internetistä poistui monia palveluita, sillä ansainta on edelleen vaikeaa.

Liike-elämän verkottuminen jatkuu ja yhä enemmän toimintoja hoidetaan internetin välityksellä. Sekä kuluttajille että yrityksille kohdistettujen palveluiden määrä kasvaa koko ajan. Internetin välityksellä hoidettavat palvelut ja e-kauppa ovat yhdistyneet osaksi tavanomaista liiketoimintaa, viestintää ja julkista palvelua. Haastavassa markkinatilanteessa hyvät ja kestäväällä pohjalla olevat yritykset erottuvat, ja vuosina 2002 - 2003 kasvun odotetaan käynnistyvän tasapainoisempaan kuin kertomusvuonna.

Menneen vuoden aikana Suomessa pörssikurssit laskivat eniten maailmassa. HEX-yleisindeksillä mitattuna kurssit laskivat 33,7 % ja tasapainotetulla HEX-portfolioindeksillä mitattu kurssilasku oli 23,1 %. Yhdysvalloissa teknologiaosakkeiden kurssit laskivat keskimäärin 21,1 %.

TALENTUM-KONSERNIN JA TOIMIALOJEN KEHITYS 2001

Talentumia on rakennettu viime vuosina monipuoliseksi media-konserniksi. Neljän viime vuoden kuluessa Talentum on panostanut merkittävästi internet-toimintoihin ja myös kansainvälistymiseen. Suoramarkkinointi Mega on laajentanut toimintaansa Baltiasa, ja Talentum on perustanut Medi uutiset-lehden yhdessä ruotsalaisen partnerin kanssa. Satama Interactivella on toimintaa neljässä maassa. Talentum on laajentunut kirjankustannustoimintaan yhdistymällä Kauppakaari Oyj:n kanssa. Talentum-konsernin liikevaihto on kolminkertaistunut 4 vuodessa.

Kasvuloikassa konserniin tuli myös toimintoja, jotka eivät olleet kiinteästi tekemisissä sen ydintoiminnan kanssa, ja konserniin muodostui rakenteita, jotka eivät tukeneet liiketoimintaa parhaalla mahdollisella tavalla. Vuosi 2001 oli Talentumissa pysyvän kannattavuuden hakemista lukuisin eri toimenpitein sekä rakennemuutoksin. Markkinatilanne vaikeutti kehitystä, mutta kehityksen suunta on hyvä.

Kertomusvuonna Talentum-konsernin liikevaihto oli 106,7 miljoonaa euroa (117,3 miljoonaa euroa). Liikevaihto laski 9,0 %

HALLITUKSEN TOIMINTAKERTOMUS

(+11,9 %). Konsernin liiketappio oli -6,4 miljoonaa euroa (+ 8,5 miljoonaa euroa). Tilikauden tappio oli -2,2 miljoonaa euroa (voitto 12,7 miljoonaa euroa). Konsernin sijoitetun pääoman tuotto oli -5,7 % (+15,2 %) ja oman pääoman tuotto oli -9,3 % (13,3 %). Vertailuvuoden 2000 liikevoittoa parantaa yhteensä 22,8 miljoonan euron kertaluonteiset erät.

TEHOKKUUS TÄHTÄIMESSÄ

Kevään kuluessa Talentumissa nähtiin merkkejä mainonnan vähenemisestä ja yleisen taloudellisen tilanteen epävarmuuden lisääntymisestä. Toisella vuosineljänneksellä tehtiin suunnitelmia tuottojen kasvattamiseksi ja kulujen leikkaamiseksi. Muuttuneeseen taloudelliseen tilanteeseen ei kuitenkaan reagoitu riittävän nopeasti, ja kulujen leikkaamisen tulosvaikutukset alkoivat näkyä vasta kolmannen vuosineljänneksen lopussa ja täysimääräisinä viimeisellä vuosineljänneksellä.

Heikentyneen taloudellisen tilanteen vaatimiin henkilöstöä koskeviin sopeutustoimiin ryhdyttiin elokuussa. Henkilökunnan työaika lyhennettiin yt-neuvotteluissa sovitulla tavalla vaihtelevan pituisten lomautusten kautta, määräaikaisia työsuhteita ei uusittu ja alihankintana ostettuja suorituksia ryhdyttiin tekemään vakinaisen henkilöstön voimin.

Talentum Mediassa, Talentum Digital Mediassa ja emoyhtiössä tavoitteeksi asetettiin kulujen pienentäminen 15-20 % elokuusta vuoden loppuun mennessä, ja tavoite saavutettiin. Tehtyjen toimenpiteiden seurauksena Talentum-konsernin henkilömäärä, johon sisältyy konserniyhtiöksi tulleen Varesvuo Partners -konsernin henkilöstö, pienenee vuonna 2002 muutamalla kymmenellä. Tavoitteena on saavuttaa pysyvästi kustannustehokas toiminnan taso.

TALENTUMIN JA ALMA MEDIAN YHTEISTYÖ

Alma Media Oyj tuli Talentum Oyj:n suurimmaksi omistajaksi maaliskuussa 2001. Alma Median omistusosuus on 32,8 %.

Talentum Oyj on selvittänyt mahdollisia yhteistyöhankkeita, joista on etua liiketoiminnalle ja kannattavuudelle. Tilikauden aikana

käynnistettyjä hankkeita ovat olleet mm. Kauppalehden päivittäis-uutisten paketointi Talouselämän verkkopalveluun, yhteinen verkkopalvelujen mainonnanhallintajärjestelmä, ja lisäksi mainostajille on tarjottu yhteisiä verkkopalveluiden mediatilapaketteja.

TOIMIALAJAKO

Talentum-konsernin tuloraportoinnin toimialajakoa muutettiin vuoden 2001 alusta vastaamaan konsernirakenteen mukaisesti liiketoimintojen keskinäisiä painoarvoja ja kannattavuustilannetta. Muutoksen tarkoituksena on selkeämpi ja avoimempi raportointi, joka antaa paremman mahdollisuuden seurata toimialojen kehitystä. Toimialoja ovat lehden- ja kirjankustannus sekä koulutus, verkko-liiketoiminnan konsultointi, verkkopalvelut, suoramarkkinointi, premedia ja muu liiketoiminta sekä konsernin osakkuusyhtiön tv-sisältötuotanto. Lisäksi konsernin emoyhtiön luvut esitetään erillään. Lehtikustannustoiminta siirrettiin 1.1.2001 Talentum Oyj:ltä Talentum Media Oy:lle liiketoimintasiirtona.

LEHDEN- JA KIRJANKUSTANNUS SEKÄ KOULUTUS

Lehden- ja kirjankustannukseen luetaan Talentum Media Oy:n lehden- ja kirjankustannus, Lakimiesliiton Koulutus -nimellä harjoitettava koulutus sekä Mediuutiset Oy Ab:n kustannustoiminta. Kustannustoiminnan osuus Talentum-konsernin liikevaihdosta on 46,6 %.

Toimialan liikevaihto pieneni 8,0 % ja oli 49,7 miljoonaa euroa (54,0 miljoonaa euroa). Liikevoitto oli 5,9 miljoonaa euroa (7,1 miljoonaa euroa). Lehdenkustantamisen liikevaihto oli 37,2 miljoonaa euroa (41,5 miljoonaa euroa), kirjankustantamisen liikevaihto oli 10,6 miljoonaa euroa (10,6 miljoonaa euroa) ja koulutus-toiminnan liikevaihto oli 1,9 miljoonaa euroa (1,9 miljoonaa euroa). Ilmoitustuottojen osuus lehtien kaikista tuotoista oli 63 % (68 %).

Talentum Median lehtien ilmoitustuotot vähenivät 19 %. Samaan aikaan koko mediamainonta väheni 6,2 % ja aikakauslehdissä julkaistu mainonta väheni 3,6 %. Talentum Media kärsi erityisesti toimipaikkailmoittelun vähenemisestä, sillä sen osuus Talentumin lehdissä on merkittävä. Rekrytointimainonnan lasku Suomessa oli

HALLITUKSEN TOIMINTAKERTOMUS

24,7 %. Talentumin medioissa toimipaikkailmoitustuotot laskivat markkinoita enemmän (32 %), koska ilmoittelu painottuu teknisiin ammatteihin ja tehtäviin. Talentum Median ilmoitustuottojen vähenemiseen vaikutti omalta osaltaan se, että IT-Kanavan julkaiseminen lopetettiin keväällä ja Bisnes.fi-lehti myytiin syksyllä.

Mediuutiset-lehti teki läpimurron noin 2,5 vuoden kuluttua perustamisestaan. Vaikeassa markkinatilanteessa lehden ilmoitusmyynti pääsi hyvälle kasvu-uralle. Lehden liikevaihto kasvoi noin 40 % ja kannattavuus nousi hyvälle tasolle.

Kesäkuussa IT-Kanavan julkaiseminen lopetettiin, ja it-kaupan asioiden seuranta siirtyi Tietoviikko-lehdelle.

Syyskuussa tappiollinen Bisnes.fi-lehti ja sen koko toimitus siirtyi Talentumilta uudelle kustantajalle.

Talentum Media Oy myi heinäkuussa Eestissä juridista kustantamista harjoittavan Juura Õigusteabe AS:n, ja elokuussa julkistetulla kaupalla myytiin Kielipiste-aputoiminimellä harjoitettu kieli-koulutusliiketoiminta.

Talentum Oyj:n toimitusjohtaja Harri Roschier nimitettiin huhtikuussa myös Talentum Media Oy:n toimitusjohtajaksi, edellisen toimitusjohtajan siirryttyä konsernista toisiin tehtäviin.

VERKKOLIIKETOIMINNAN KONSULTOINTI

Verkkoliiketoiminnan konsultointiin keskittyvän Satama Interactive Oyj:n liikevaihto oli 28,8 miljoonaa euroa (30,1 miljoonaa euroa), joka on 4,3 % edellisvuotta pienempi. Lukuihin sisältyy konsernin sisäistä myyntiä 0,9 miljoonaa euroa (2,6 miljoonaa euroa). Liiketappio oli -9,7 miljoonaa euroa (-17,0 miljoonaa euroa).

Satama Interactiven strategian painoutuessa kannattavaan kasvuun organisaatiota muutettiin vastaamaan paremmin strategisia tavoitteita. Suomessa tapahtuva liiketoiminta eriytettiin omaksi yhtiökseen ja Satama Interactive Oyj:stä tuli konsernin emoyhtiö.

Sataman tytäryhtiön Mediatyhtiö Sansibar Oy:n nimi muutettiin Satama Tampere Oy:ksi. Saksassa toimivan tytäryhtiö OWD GmbH:n nimi muutettiin Satama Deutschland GmbH:ksi.

Satama myi lokakuussa 25 % omistusosuutensa unkarilaisessa Tigrasoft Ltd:sta osakassopimuksessa määritellyin ehdoin. Tigrasoftin ja Sataman yhteistyö jatkuu alihankintasopimuksen pohjalta.

Satama investoi First Hop Oy:öön vuonna 1999, jolloin kysymys oli strategisesta kumppanuudesta. Sen jälkeen yhtiöiden kehitys on kulkenut eri suuntiin, ja Satama myi kesäkuussa yhteensä 7 100 First Hop Oy:n osaketta, josta kirjautui myyntivoittoa 1,3 miljoonaa euroa. Satamalla on kaupan jälkeen edelleen 8,8 %:n omistus First Hopissa.

Kannattavuuden parantamiseksi työaikaa lyhennettiin yt-neuvotteluissa sovitulla tavalla, ja Satama Tampere Oy:ssä ja Oulun toimipisteessä päädyttiin yhteensä 14 henkilön työsuhteen päättämiseen.

Lokakuussa Satama Interactive Oyj:n toimitusjohtajaksi nimitettiin kauppatieteen maisteri Jan Sasse.

Vuonna 2001 Satama Interactivella oli toimintaa Suomen lisäksi Ruotsissa, Saksassa, Hollannissa, Iso-Britanniassa, Yhdysvalloissa ja Singaporessa. Vuoden ensimmäisen neljänneksen aikana Satama sulki Iso-Britannian toimiston ja lokakuussa päätettiin Yhdysvaltojen toiminnan alasajosta. Satama Interactiven liikevaihdosta kansainvälisen toiminnan osuus on 30 %, ja kokonaisuutena kansainväliset toiminnot olivat vielä vuonna 2001 selkeästi tappiollisia. Satama Finland Oy:n toiminta on kannattavaa.

Satama Oyj on kirjannut tilinpäätökseen kertaluonteisia kuluja 6,2 miljoonaa euroa, jotka liittyvät tytäryhtiöiden liikearvojen alas- kirjaamiseen ja kansainvälisen liiketoiminnan rakennejärjestelyihin. Kulukirjausten vaikutus Talentum-konsernissa on 3,9 miljoonaa euroa.

Satama Interactive Oyj julkistaa oman erillisen vuosikertomuksensa vuodelta 2001.

VERKKOPALVELUT

Digitaalisiin sisältöihin keskittyvän Talentum Digital Media Oy:n (10.5.2001 asti WOW-verkkobrandit Oy) toimintaan kuuluu ammattilaispalvelu Talentum.com. Yhtiö vastaa Talentumin verkkopalveluiden kehittämisestä ja ylläpidosta sekä sähköisen sisällön myymisestä.

Verkkopalveluiden liikevaihto oli 1,6 miljoonaa euroa (2,3 miljoonaa euroa). Liiketappio oli -3,0 miljoonaa euroa (-3,4 miljoonaa euroa).

Huhtikuussa yhtiö myi kehittämänsä Web Traffic Monitor (WTM) palvelun. WTM:n myynti oli osa yrityksen kehitysprojektia ja keskittymistä ydintoimintoihin.

Talentum.com-palvelu avattiin toukokuun alussa. Vuoden lopussa palvelussa vieraili jo yli 133 000 eri kävijää kuukaudessa, ja näiden lisäksi oli uutiskirjeiden tilaajia yli 50 000. Palveluverkosto kehittyi loppuvuoden aikana mm. Talouselämän palveluiden uudistuksilla. Keskeiset kehityshankkeet ovat Talentum.com-verkoston edelleen kehittäminen sekä yrityksille suunnattujen digitaalisten sisältöpalveluiden kaupallistaminen.

SUORAMARKKINOINTI

Suoramarkkinointiin luetaan Suoramarkkinointi Mega Oy:n toiminta. Suoramarkkinoinnin osuus Talentum-konsernin liikevaihdosta on 6,3%.

Suoramarkkinointi Mega Oy:n liikevaihto kasvoi 13,3 % ja oli 6,7 miljoonaa euroa (5,9 miljoonaa euroa). Liikevaihtolukuihin sisältyy konsernin sisäistä myyntiä 2,5 miljoonaa euroa (2,7 miljoonaa euroa). Liikevoitto oli 1,6 miljoonaa euroa.

HALLITUKSEN TOIMINTAKERTOMUS

Suoramarkkinointi Mega osti helmikuussa 35 % ja huhtikuussa loput 65 % virolaisesta Mütügimeistrite AS -yhtiöstä. Kokonaiskauppahinta oli 0,8 miljoonaa euroa. Megalla oli aiemmin Mütügimeistriten kanssa yhteistyötä franchising-sopimuksen pohjalla. Yhtiöllä on toimintaa sekä Virossa että Latviassa. Toiminta on hyvin kannattavaa, vaikka se ei vielä olekaan Suomen toimintojen tasolla. Toiminta kasvaa nopeasti ja kannattavuuden uskotaan pysyvän hyvänä.

Suomessa Mega toimii 12 paikkakunnalla, Virossa 5 ja Latviassa 4 paikkakunnalla.

PREMEDIA JA MUU LIIKETOIMINTA

Premedia-toimialaan sisältyy Reprstudio&Heku Oy:n, Oy Lito-Scan Ab:n ja Offset-Kopio Oy:n liiketoiminta. Toimialan liikevaihto säilyi edellisen vuoden tasolla ja oli 17,9 miljoonaa euroa (18,0 miljoonaa euroa). Liikevoitto oli 1,1 miljoonaa euroa (1,9 miljoonaa euroa).

Premedia-toimialan osuus Talentum-konsernin liikevaihdosta on 16,7 %.

Reprstudio & Heku Oy ja Oy Lito-Scan Ab ostivat helmikuussa Digistudio-liiketoiminnan, minkä tarkoituksena on vahvistaa yhtiön ns. net-to-print -toimintaa.

Offset-Kopio Oy osti lokakuussa Alprint Oy:n premedia-liiketoiminnan. Alprintin toiminnot Helsingin Pitäjänmäellä ja Hyvinkäällä yhdistettiin Offset-Kopion toimintoihin. Offset-kopiissa käytyjen yt-neuvottelujen tuloksena päädyttiin 22 henkilön työsuhteen päättämiseen vuoden 2002 aikana.

Talentum Media Oy myi elokuun lopussa KB-Tuote Oy:n, jonka toiminta keskittyy liike- ja mainoslahjojen myyntiin. Kaupan velattomaksi arvoksi sovittiin 3,7 miljoonaa euroa, josta 0,92 miljoonaa euroa maksettiin Belton-Yhtiöt Oyj:n osakkeina.

TV-SISÄLTÖTUOTANTO

Tv-sisältötuotantoon keskittyvän Varesvuo Partners Oy:n liikevaihto laski 13,5 % ja oli 21,4 miljoonaa euroa (24,8 miljoonaa euroa). Liikevoitto oli 0,1 miljoonaa euroa (2,5 miljoonaa euroa).

Talentum Oyj omisti Varesvuo Partners Oy:stä kertomusvuonna 47,5 %. Varesvuo Partners -konsernin vaikutus Talentum-konsernin tulokseen oli -0,8 miljoonaa euroa (0,3 miljoonaa euroa).

HENKILÖSTÖ

Konsernin palveluksessa oli vuoden aikana keskimäärin 1 197 henkilöä (1 228) henkilöä. Ulkomailla työskenteli 251 henkilöä (171 henkilöä).

Toimialakohtaisesti henkilökunnan määrä keskimäärin jakaantui seuraavasti:

Lehden- ja kirjankustannus sekä koulutus	269
Verkkoliiketoiminnan konsultointi	388
Verkkopalvelut	33
Suoramarkkinointi	248
Premedia ja muu liiketoiminta	218
Emoyhtiö	41

SIJOITUSTOIMINTA

Arvopaperitoiminnan tulos on esitetty tuloslaskelmassa rahoitustuotoissa ja kuluissa. Osakkeiden kirjanpitoarvot on esitetty taseessa rahoitusarvopapereissa. Rahoitustuottojen ja -kulujen nettovaikutus oli positiivinen 1,7 miljoonaa euroa (1,4 miljoonaa euroa). Konsernin likvidit varat on sijoitettu lyhytaikaisiin rahoitusinstrumentteihin.

INVESTOINNIT

Talentum-konsernin bruttoinvestoinnit olivat 8,0 miljoonaa euroa, joista aineellisiin hyödykkeisiin käytettiin 3,5 miljoonaa euroa, aineettomiin hyödykkeisiin 1,9 miljoonaa euroa ja osakkeiden ja osuuksien hankintaan 2,6 miljoonaa euroa. Investoinnit olivat 7,6 % (25,1 %) liikevaihdosta.

RAHOITUS JA VAKAVARAISSUUS

Emoyhtiö hoiti keskitetysti konserniyhtiöiden rahoitusjärjestelyt Satama Interactive Oyj:tä lukuun ottamatta.

Talentum-konsernin rahoitustilanne oli hyvä ja omavaraisuusaste oli 66,8 %.

HALLITUS JA TILINTARKASTAJA

Varsinaisessa yhtiökokouksessa 29.3.2001 valittiin Talentum Oyj:n hallituksen jäseniksi seuraavaksi kaksivuotiskaudeksi edelleen toimitusjohtaja Jukka Ant-Wuorinen, toimitusjohtaja Simo Jutila, asianajaja Seppo Kemppinen, toimitusjohtaja Vilho Korkeamäki, toimitusjohtaja Johannes Koroma, toimitusjohtaja Göran Nyman, varatoimitusjohtaja Eira Palin-Lehtinen, valtiotieteen lisensiaatti Eero Tuomainen sekä uutena jäsenenä toimitusjohtaja Juha Blomster. Hallituksen puheenjohtajaksi valittiin Jukka Ant-Wuorinen ja varapuheenjohtajaksi valittiin Seppo Kemppinen.

Yhtiön tilintarkastajaksi valittiin edelleen KHT-yhteisö SVH Pricewaterhouse Coopers Oy. Vastuunalaisena tilintarkastajana toimi KHT-tilintarkastaja Kari Miettinen.

HALLINTONEUVOSTON LAKKAUTTAMINEN

Varsinainen yhtiökokous 29.3.2001 päätti Talentum Oyj:n yhtiöjärjestyksen muuttamisesta siten, että jatkossa yhtiön hallinto rakentuu hallituksen ja toimitusjohtajan varaan, ja että hallintoneuvosto lakkautettiin.

HALLITUKSEN TOIMINTAKERTOMUS

OSAKKEET JA OSAKEPÄÄOMA

Tilikauden päättyessä Talentum Oyj:llä oli 20 099 515 osaketta, jotka noteerataan Helsingin Pörssin päälistalla. Tilikauden päättyessä yhtiöllä oli omia osakkeita 90 500 kpl. Tilikauden päättyessä osakepääoma oli 8 451 239,37 euroa ja osakkeen kirjanpidollinen vasta-arvo oli 0,42 euroa.

Tilikauden aikana vaihdettujen osakkeiden lukumäärä on 10 961 273 kpl, mikä on 54,9 % kaikkien osakkeiden keskimääräisestä lukumäärästä tilikauden aikana.

Arvopaperimarkkinalain 2 luvun 10 pykälän mukaiset ilmoitukset

- 1 Robert Fleming Holdings Limited ilmoitti, että 4.1. sen ja sen tytäryhtiöiden yhteenlaskettu omistusosuus Talentum Oyj:n osakkeista oli: osuus äänimäärästä 8,7 %, osakkeita 1 733 611 kpl.
- 2 Hemisphere Management (Ireland) Limited ilmoitti, että Kairos Fund Limitedin yhteenlaskettu omistusosuus Talentum Oyj:n osakkeista ylitti 19.1.2001 yhden kahdeskymmenesosan. Kairos Fund Limitedin omistusosuus oli 19.1.2001: osuus äänimäärästä: 5,03 %, osakkeita 1 004 476 kpl.
- 3 Robert Fleming Holdings Limited ilmoitti 2.3., että sen ja sen tytäryhtiöiden yhteenlaskettu omistusosuus Talentum Oyj:n osakkeista oli 26.2.2001: osuus äänimäärästä 10,02 %, osakkeita 2 003 504 kpl. Robert Flemings Holdings Limitedin omistus koostui tytäryhtiöiden omistuksista seuraavasti:
 - Chase Fleming Asset Management (UK) Limited
(Discretionary Investment Manager)
Osuus äänimäärästä 8,89 %, osakkeita 1 776 676 kpl
 - Fleming Unit Trust Management Limited
(Life Insurance & Pensions)
Osuus äänimäärästä 0,12 %, osakkeita 23 842 kpl
 - Save & Prosper Group Limited (Life Insurance & Pensions)
Osuus äänimäärästä 1,01 %, osakkeita 202 986 kpl
- 4 Alma Media Oyj ilmoitti 20.3. hankkineensa Talentum Oyj:n osakkeita siten, että sen omistusosuus Talentum Oyj:n osakkeista ylitti 1/4. Alma Median omistusosuus äänimäärästä oli 30,8 %, osakkeita 6 154 376 kpl.
- 5 Hemisphere Management (Ireland) Limited ilmoitti, että Kairos Fund Limitedin omistusosuus Talentum Oyj:n osakkeista alitti 20.3.2001 yhden kahdeskymmenesosan, ja että Kairos Fund Limitedin omistusosuus äänimäärästä ja osakkeista oli 0.

6 Robert Fleming Holdings Limited ilmoitti JP Morgan Chase & CO:n ja tytäryhtiöittensä puolesta, että niiden omistusosuus Talentum Oyj:n osakkeista alitti 21.3. yhden kymmenesosan, ja että Robert Fleming Holdings Limitedin omistusosuus äänimäärästä ja osakkeista oli 0.

7 Zurich Scudder Investments ilmoitti, että sen omaisuudenhoidossa olevien asiakkaiden omistusosuus Talentum Oyj:n osakkeista alitti 20.3. yhden kahdeskymmenesosan, ja että Zurich Scudder Investmentsin omistusosuus äänimäärästä ja osakkeista oli 0.

Hallituksen valtuudet osakepääoman korottamiseen

Varsinainen yhtiökokous 29.3.2001 valtuutti hallituksen yhden vuoden kuluessa yhtiökokouksesta lukien päättämään yhden tai useamman vaihtovelkakirjalainan ottamisesta ja/tai optio-oikeuksien antamisesta ja/tai päättämään osakepääoman korottamisesta uusmerkinnällä yhdessä tai useammassa erässä siten, että osakepääoman korotusten yhteismäärä on korkeintaan 1 678 942 euroa. Yhtiökokous valtuutti hallituksen päättämään uusmerkinnän ehdoista ja perusteista, joiden mukaan merkintähinta määritetään; osakepääoman korotuksen enimmäismäärä ja annettavien osakkeiden yhteenlaskettu äänimäärä vastaavat alle 20 % yhtiön 15.2. rekisteröidystä osakepääomasta ja osakkeiden yhteenlasketusta määrästä.

Hallitus ei käyttänyt valtuutusta osakepääoman korottamiseen.

Hallituksen valtuudet omien osakkeiden luovuttamiseen

Varsinainen yhtiökokous 29.3.2001 valtuutti hallituksen päättämään yhden vuoden kuluessa yhtiökokouksesta lukien yhtiölle hankittujen osakkeiden luovuttamisesta yhdessä tai useammassa erässä siten, että luovutettavien osakkeiden lukumäärä on korkeintaan 90 500 osaketta. Määrä kattaa yhtiölle aikaisempien hankintavaltuutusten nojalla hankitut osakkeet.

Hallitus ei käyttänyt valtuutusta omien osakkeiden luovuttamiseen.

Yhtiön hallussa olevat omat osakkeet

Talentum Oyj:n hallussa oli tilikauden päättyessä yhtiön omia osakkeita 90 500 kpl. Osakkeiden määrä on 0,5 % Talentumin osakekannasta ja äänimäärästä.

Hallituksen ja toimitusjohtajan osakeomistus

Hallituksen jäsenten sekä toimitusjohtajan henkilökohtaisesti ja määräysvaltayhtiöidensä kautta omistamien Talentum Oyj:n osakkeiden ja optioiden lukumäärä 31.12.2001 oli 257 088 kappaletta, joka edustaa yhtiön koko osake- ja äänimäärästä 1,3 %.

Talentum Oyj:n vuonna 1996, 1999 ja 2000 liikkeeseen laskemien optio-oikeuksien tultua kokonaan käytetyiksi olisi konsernin joh-

HALLITUKSEN TOIMINTAKERTOMUS

don omistus 315 888 osaketta, jotka edustavat 1,6 % yhtiön osakekannasta ja äänimäärästä.

YHTIÖKOKOUKSESSA ÄÄNESTÄMINEN

Talentum Oyj:n yhtiöjärjestys määrää, että osakkeenomistaja saa äänestää yhtiökokouksessa enintään 1/6 yhtiön osakkeiden tuottamasta kokonaisäänimäärästä. Mikäli samaan konserniin kuuluvat tytäryhtiöt, yritykset ja/tai tällaisten yhtiöiden tai yritysten eläkesäätiö tai eläkekassa omistavat yhdessä yhtiön osakkeita enemmän kuin 1/6 kokonaisäänimäärästä, saa yhtiökokouksessa näiden osakkeiden nojalla äänestää kuitenkin vain osakkeilla, joiden yhteinen äänimäärä on enintään 1/6 kokonaisäänimäärästä.

OSAKASSOPIMUKSET

Yhtiön tiedossa ei ole, että osakkailla olisi keskinäisiä yhtiön toimintaan tai omistukseen liittyviä osakassopimuksia.

OSAKKEEN VEROTUSARVO

Vuoden 2001 verotuksessa Talentum Oyj:n osakkeelle vahvistettu verotusarvo on 3,29 euroa.

Satama Interactive Oyj:n vahvistettu verotusarvo on 0,525 euroa.

VIRANOMAISTUTKINTA

Vuonna 1999 Rahoitustarkastus jätti poliisille tutkintapyyntöön liittyen epäilyyn sisäpiiritiedon väärinkäytöstä yhtiön omien osakkeiden hankinnassa. Tilinpäätöshetkellä asian käsittely on kesken.

SISÄPIIRIOHJE

Talentum-konsernissa sovelletaan Helsingin Pörssin säännösten 1.3.2000 voimaan tullutta sisäpiiriohjetta. Ajanjakso, jolloin sisäpiiriläiset ennen tulostiedotteiden julkistamista eivät käy yhtiön osakkeilla kauppaa, on Talentum-konsernissa 21 vuorokautta.

CORPORATE GOVERNANCE

Talentum Oyj -konsernissa otettiin 31.5.2001 käyttöön Talentum-konserniin kuuluvien tytäryhtiöiden päätöksen tekoa koskeva ohjesääntö. Ohjesääntö noudattelee Keskuskauppakamarin, Teollisuuden ja Työnantajien Keskusliiton ja HEXin suositusta pörssi-yhtiön hallinnoinnista.

STRATEGIA

Talentum Oyj:n strategiana on tuottaa korkealaatuisia sisältö- ja markkinointipalveluja valitsemillemme kohderyhmille. Jakelukanavina käytämme painettua viestintää, verkkoviestimiä ja televisiota siten, että ne tukevat toisiaan ja vahvistavat tuotemerkkejämme. Toiminta painottuu ammatilliseen viestintään.

MERKITTÄVÄT TAPAHTUMAT TILIKAUDEN JÄLKEEN

Talentum lisäsi omistustaan Varesvuo Partners Oy:ssä.

Talentum osti vuonna 1997 Varesvuo Partners Oy:stä 47,5 %:n osuuden, ja samassa yhteydessä solmitun osakassopimuksen mukaan Talentumilla oli oikeus 31.12.2001 mennessä hankkia enemmistöosuus Varesvuo Partners Oy:stä. Talentum ja Varesvuon perhe sopivat 4.1.2002 kaupasta, jolla Talentumin osuus yhtiössä nousi 90 %:iin.

Osakkeiden kauppahinta määräytyi vuonna 1997 solmitun osakassopimuksen mukaisesti, ja osuuden kauppahinnaksi muodostui 8 928 milj. euroa.

TULEVAISUUDEN NÄKYMÄT 2002

Talentum-konsernin liiketoiminnan perustat ovat hyvässä kunnossa siirryttäessä vuodelle 2002.

Toimintaympäristö tulee olemaan edelleen vaikea ainakin vuoden ensimmäisellä puoliskolla.

Talentumin lehden- ja kirjankustannustoiminta ovat vakaalla pohjalla, ja niiden kannattavuus varmistetaan kustannustehokkaalla toiminnalla ja myynti- ja markkinointiaktiviteetteja lisäämällä.

Verkkoliiketoiminnan konsultoinnin liikevaihdon ennakoidaan lähtevän kasvuun vasta vuonna 2003. Kuluvan vuoden tuloksen ennakoidaan olevan positiivinen.

Premedia-liiketoiminnan rakennejärjestelyjen odotetaan parantavan kannattavuutta vuoden loppua kohden.

Varesvuo Partners Oy:n siirtyminen Talentumin konserniyhtiöksi lisää konsernin liikevaihtoa. Tv-markkinoiden heikkous vaikeuttaa hyvään kannattavuuteen pääsemistä vuonna 2002.

Talentum-konsernin kannattavuus paranee vuonna 2002.

Tässä esitetyt ennusteet ja arviot perustuvat johdon tämänhetkiseen näkemykseen talouden kehityksestä, ja todelliset tulokset voivat huomattavasti poiketa siitä mitä yhtiöltä nyt odotetaan.

HALLITUKSEN TOIMINTAKERTOMUS

Talentum-konserni toimialoittain 1000 e

	1-12/2001	1-12/2000
Liikevaihto		
Kustannustoiminta	49 721	54 042
Verkkoliiketoiminnan konsultointi	28 845	30 118
Verkkopalvelut	1 634	2 255
Suoramarkkinointi	6 708	5 919
Premedia	17 870	18 026
Muu liiketoiminta	6 541	14 781
Toimialojen välinen myynti	-4 611	-7 849
Yhteensä	106 708	117 292
Tv-sisältötuotanto (osakkuusyhtiö Varesvuo Partners Oy)	21 428	24 773
Liikevoitto		
Kustannustoiminta	5 866	5 639
ilman kertaluonteisia eriä	5 937	7 134
Verkkoliiketoiminnan konsultointi	-9 717	-16 951
ilman kertaluonteisia eriä	-6 920	-14 841
Verkkopalvelut	-2 968	-3 356
ilman kertaluonteisia eriä	-3 288	-9 097
Suoramarkkinointi	1 576	1 633
Premedia	1 117	1 925
ilman kertaluonteisia eriä	1 117	2 315
Muu liiketoiminta	720	614
ilman kertaluonteisia eriä	805	883
Emoyhtiö	-1 288	
Tv-sisältötuotanto, vaikutus konsernin tulokseen	-842	251
Konsernierät		
Sataman listautuminen		25 209
konserniliiketoiminnan poistot ja muut erät	-871	-6 443
Yhteensä	-6 407	8 521
Tv-sisältötuotanto (osakkuusyhtiö Varesvuo Partners Oy esitettyinä konsernin laskenta- periaatteiden mukaisena)	114	2 524

TULOSLASKELMA

TULOSLASKELMA (1000 €)	Konserni		Emoyhtiö	
	1.1.-31.12.2001	1.1.-31.12.2000	1.1.-31.12.2001	1.1.-31.12.2000
Liikevaihto	106 708	117 292	4 124	41 302
Varaston muutos	-126	-487	0	0
Valmistus omaan käyttöön	0	44	0	0
Liiketoiminnan muut tuotot	2 571	31 369	5	739
Materiaalit ja palvelut	22 137	28 193	0	8 671
Henkilöstökulut	51 201	57 233	2 494	12 523
Poistot				
Aineettomista ja aineellisista hyödykkeistä	7 202	7 867	417	1 591
Konserniaktiivasta	2 463	7 613	0	0
	9 665	15 480	417	1 591
Liiketoiminnan muut kulut	31 707	38 910	2 532	19 448
Osuus osakkuusyhtiöiden tuloksesta	-851	118	0	0
Liikevoitto/tappio	-6 407	8 521	-1 314	-192
Rahoitustuotot ja -kulut				
Osinkotuotot konserniyhtiöiltä	0	0	13 628	567
Osinkotuotot osakkuusyhtiöiltä	0	0	626	468
Korko- ja rahoitustuotot konserniyhtiöiltä	0	0	179	183
Muut korko- ja rahoitustuotot	2 313	5 088	1 188	3 090
Rahoitusarvopapereiden arvomuutokset	-42	-1 163	0	253
Korko- ja rahoituskulut konserniyhtiöille	0	0	-544	-378
Muut rahoituskulut	-94	-1 828	-6	-114
Muut korkokulut	-517	-709	-253	-267
	1 660	1 388	14 818	3 800
Voitto/tappio ennen satunnaisia eriä	-4 747	9 909	13 504	3 609
Satunnaiset erät	-1 712	-4 948	3 091	1 827
Voitto/tappio ennen tilinpäätössiirtoja ja veroja	-6 459	4 960	16 595	5 435
Poistoeron lisäys(-)/vähennys(+)	0	0	-4	92
Tuloverot				
Tilikaudelta	907	3 497	4 750	2 762
Aikaisemmilta tilikausilta	-5	8	0	0
Laskennallisen verovelan muutos	15	-929	46	-1 217
	917	2 576	4 796	1 546
Voitto/tappio ennen vähemmistön osuutta	-7 376	2 384	11 795	3 982
Vähemmistön osuus tilikauden tuloksesta	5 147	10 273	0	0
TILIKAUDEN VOITTO/TAPPIO	-2 229	12 657	11 795	3 982

TASE

TASE (1000 €)	Konserni		Emoyhtiö	
	31.12.2001	31.12.2000	31.12.2001	31.12.2000
VASTAAVAA				
PYSYVÄT VASTAAVAT				
Aineettomat hyödykkeet	6 940	9 334	822	2 695
Konserniliikearvo	14 813	17 459	0	0
Aineelliset hyödykkeet	7 412	9 276	701	2 414
Sijoitukset				
Osuudet saman konsernin yrityksissä	0	0	122 856	120 911
Osuudet osakkuusyrityksissä	7 534	8 443	8 712	7 121
Muut sijoitukset	1 064	375	316	316
	8 598	8 817	131 884	128 349
Pysyvät vastaavat yhteensä	37 763	44 886	133 407	133 457
VAIHTUVAT VASTAAVAT				
Vaihto-omaisuus				
Keskeneräiset omat työt	20	211	0	0
Muu vaihto-omaisuus	1 233	3 420	0	0
	1 253	3 631	0	0
Pitkäaikaiset saamiset				
Saamiset konserniyhtiöiltä	0	0	696	1 051
Muut saamiset	350	337	0	0
	350	337	696	1 051
Lyhytaikaiset saamiset				
Myyntisaamiset	7 952	12 840	0	1 564
Saamiset konserniyhtiöiltä	0	0	11 078	2 839
Saamiset osakkuusyrityksiltä	2	0	0	0
Lainasaamiset	137	181	1	12
Muut saamiset	1 746	899	10	226
Siirtosaamiset	4 088	3 665	1 754	330
	13 925	17 585	12 843	4 971
Laskennallinen verosaaminen	1 439	1 513	1 316	1 393
Rahoitusarvopaperit				
Omat osakkeet	437	593	437	593
Muut osakkeet ja osuudet	852	299	43	299
Muut arvopaperit	28 403	35 048	11 968	13 938
	29 692	35 940	12 448	14 830
Rahat ja pankkisaamiset	2 564	3 354	117	656
Vaihtuvat vastaavat yhteensä	49 223	62 359	27 420	22 902
VASTAAVAA YHTEENSÄ	86 986	107 246	160 827	156 359

TASE (1000 €)	Konserni		Emoyhtiö	
	31.12.2001	31.12.2000	31.12.2001	31.12.2000
VASTATTAVAA				
Oma pääoma				
Osakepääoma	8 451	8 404	8 451	8 404
Ylikurssirahasto	3 812	3 559	82 364	82 100
Vararahasto	6 294	6 294	6 294	6 294
Omien osakkeiden rahasto	437	593	437	593
Muut rahastot	786	786	786	786
Edellisten tilikausien voitto	33 880	21 181	21 342	17 360
Tilikauden voitto/tappio	-2 229	12 657	11 795	3 982
	51 431	53 474	131 469	119 519
Vähemmistöosuus	6 693	11 318	0	0
Tilinpäätössiirtojen kertymä				
Kertynyt poistoero	0	0	209	1 126
Laskennallinen verovelka	293	382	0	0
Pitkäaikainen vieras pääoma				
Eläkelainat	5 264	6 337	4 709	5 382
Lainat rahoituslaitoksilta	2 943	3 483	0	0
Muut pitkäaikaiset velat	175	99	0	22
	8 382	9 919	4 709	5 404
Lyhytaikainen vieras pääoma				
Eläkelainat	872	1 094	673	673
Saadut ennakot	140	599	8	0
Ostovelat	1 783	3 457	111	791
Velat konserniyhtiöille	0	0	22 796	21 587
Velat osakkuusyhtiöille	155	11	145	2
Siirtovelat	13 997	13 167	449	4 995
Lainat rahoituslaitoksilta	493	2 269	0	0
Muut lyhytaikaiset velat	2 747	11 555	258	2 263
	20 187	32 152	24 440	30 310
VIERAS PÄÄOMA	28 862 *	42 453 *	29 149	35 714
VASTATTAVAA YHTEENSÄ	86 986	107 246	160 827	156 359
*Näistä korottomia	18 829	28 291		

RAHOITUSLASKELMA

RAHOITUSLASKELMA (1000 €)	Konserni		Emoyhtiö	
	1.1.-31.12.2001	1.1.-31.12.2000	1.1.-31.12.2001	1.1.-31.12.2000
LIIKETOIMINTA				
Liikevoitto	-6 407	8 521	-1 314	-192
Oikaisut liikevoittoon	11 616	9 377	413	6 094
Käyttöpääoman muutos	-2 836	580	-8 124	36 958
Rahoituserät	2 424	2 551	14 108	3 800
Maksetut verot	-902	-3 506	-4 750	-2 762
Liiketoiminnan rahavirta	3 895	17 523	333	43 899
INVESTOINNIT				
Ostetut konserniyhtiöt	-6 461	-11 604	-1 839	-31 867
Ostetut osakkuusyhtiöt	-1 591	-21	-1 591	0
Investoinnit muihin sijoituksiin	0	-726	0	0
Investoinnit aineellisiin ja aineettomiin hyödykkeisiin	-5 288	-8 781	-960	-1 640
Myytyt konserniyhtiöt	1 144	0	30	0
Myytyt osakkuusyhtiöt	1 771	0	0	0
Muiden osakkeiden myynnit	0	801	0	3
Muun käyttöomaisuuden myynnit	860	10 348	109	371
Investointien rahavirta	-9 565	-9 984	-4 251	-33 133
RAHOITUS				
Pitkäaikaisten lainojen nostot	0	3 483	0	0
Pitkäaikaisten lainojen lyhennykset	-1 537	-7 561	-695	-4 529
Pitkäaikaisten saamisten lisäys/vähennys	13	333	-35	1 387
Maksetut osingot	0	-3 090	0	-1 702
Omien osakkeiden arvonmuutos	-156	-777	-156	-777
Maksullinen osakeanti	311	199	311	199
Vähemmistön pääomasijoitus tytäryhtiöihin	0	18 152	0	0
Saadut konserniavustukset	0	0	1 827	0
Rahoituksen rahavirta	-1 368	10 738	1 252	-5 422
Rahavarojen muutos	-7 038	18 278	-2 666	5 344
Rahavarat 1.1.	39 294	21 017	15 486	10 143
Rahavarat 31.12.	32 256	39 294	12 820	15 486

TILINPÄÄTÖKSEN LIITETIEDOT

TILINPÄÄTÖKSEN LAADINTAPERIAATTEET

Tietojen vertailtavuus

Emoyhtiön tilikauden tietojen vertailussa edelliseen tilikauteen tulee ottaa huomioon, että lehtikustannustoiminta siirrettiin 1.1.2001 liiketoimintasiirtona Talentum Media Oy:lle.

Tunnuslukujen laskentaperiaatteet

Konsernin tunnusluvut on laskettu valtiovarainministeriön 25.3.1999 antaman päätöksen mukaisesti olettaen, että Kauppakaaren ja Talentumin yhdistyminen vuonna 2000 olisi tapahtunut jo ennen vuotta 1997. Vuosien 1997-1999 lukujen tarkkuustaso ei kaikilta osin vastaa vuosien 2000-2001 tarkkuustasoa.

Konsernitilinpäätös

Konsernitilinpäätös on laadittu emoyhtiön ja tytäryhtiöiden tuloslaskelmien, taseiden ja liitetietojen yhdistelmänä.

Konsernitilinpäätökseen on yhdistelty kaikki ne yhtiöt, joiden määräysvalta joko suoraan tai välillisesti on emoyhtiöllä. Tytäryhtiöiden yhdistelyssä on pääsääntöisesti sovellettu hankintamenomenetelmää. Talentum Oyj:n ja Kauppakaari Oyj:n vuonna 2000 tapahtuneeseen yhdistymiseen sovellettiin yhdistelmämenetelmää (pooling). Oy Mediutiset Ab on yhdistelty yhteisryityksenä rivi riviltä omistusosuuden (50 %) mukaan soveltaen muuten samoja periaatteita kuin tytäryhtiöitä yhdisteltäessä. Muut osakkuusyhtiöt on sisällytetty konsernitilinpäätökseen pääomaosuusmenetelmällä. Tytäryhtiöiden osakkeista maksettu oman pääoman ylittävä hinta on esitetty konserniliikearvona, joka poistetaan enintään kymmenen vuoden aikana.

Konsernin sisäiset liiketapahtumat, sisäinen osingonjako sekä sisäiset saamiset ja velat on eliminoitu. Vähemmistöosuus on erotettu konsernin omasta pääomasta ja tuloksesta ja esitetty omana eräänään.

Liiketoiminnan muut tuotot

Liiketoiminnan muihin tuottoihin v. 2000 sisältyy Satama Interactiven listautumisessa syntynyt ylikurssi.

Pysyvät vastaavat

Käyttöomaisuuserät on merkitty taseeseen alkuperäiseen hankintamenuon vähennettynä suunnitelman mukaisilla poistoilla.

Suunnitelman mukaiset poistot on laskettu tasapoistoina taloudellisen pitoajan perusteella. Poistoajat ovat seuraavat:

Aineettomat oikeudet	2-5 vuotta
Konserniliikearvo	5-10 vuotta
Muut pitkävaikutteiset menot	3-10 vuotta
Koneet ja kalusto	2-7 vuotta

Vaihto-omaisuus

Vaihto-omaisuuden arvoon on aktivoitu hankinnasta ja valmistuksesta aiheutuneet muuttuvat menot. Vaihto-omaisuuteen kuuluvien samanlajisten hyödykkeiden hankintamenu määritetään olettaen, että hyödykkeet on luovutettu siinä järjestyksessä kuin ne on hankittu.

Rahoitusomaisuus

Rahoitusomaisuusarvopapereihin sisältyvät osakkeet, osuudet ja rahoitusinstrumentit on arvostettu hankintamenuon tai sitä alempana markkinahintaan.

Ulkomaanrahan määräiset erät

Ulkomaanrahan määräiset erät on esitetty euroina käyttäen Euroopan Keskuspankin tilinpäätöspäivänä noteeraamaa kurssia. Tilikauden aikana syntyneet kursierot on sisällytetty rahoitustuottoihin ja -kuluihin.

Ulkomaisten konserni- ja osakkuusyritysten tilinpäätösten tase-erät on muunnettu euroiksi Euroopan Keskuspankin noteeraamaan tilinpäätöspäivän kurssiin. Tuloslaskelmat on muunnettu käyttäen tilikauden keskikurssia. Tilinpäätöksiä muunnettaessa syntynyt keskikurssiero ja omien pääomien muuntoerot on esitetty erässä 'edellisten tilikausien voitto'.

Eläkejärjestelyt

Eläkekulut on esitetty noudattaen kunkin maan paikallista lainsäädäntöä. Kotimaisten konserniyhtiöiden lakisääteinen ja vapaaehtoinen eläketurva on hoidettu ulkopuolisissa eläkevakuutusyhtiöissä.

Laskennalliset verot

Kertyneet poistoerot on konsernissa jaettu laskennalliseen verovelkaan ja omaan pääomaan.

Laskennallisena verosaamisena ja verovelkana on esitetty kirjanpidon ja verotuksen jaksotuseroista johtuvat verovaikutukset.

TILINPÄÄTÖKSEN LIITETIEDOT

1000 €	Konserni		Emoyhtiö	
	2001	2000	2001	2000
1. Liikevaihto ja liikevoitto toimialoittain				
Liikevaihto				
Kustannustoiminta	49 721	54 041	0	41 302
Verkkoliiketoiminnan konsultointi	28 845	30 118	0	0
Verkkopalvelut	1 633	2 255	0	0
Suoramarkkinointi	6 709	5 919	0	0
Premedia	17 870	18 026	0	0
Muu liiketoiminta	6 542	14 782	0	0
Sisäinen laskutus/konsernipalvelut	-4 612	-7 848	4 124	0
	106 708	117 292	4 124	41 302
TV-sisältötuotanto (osakkuus-yhtiö Varesvuo Partners Oy)	21 429	24 774	0	0
Liikevoitto				
Kustannustoiminta	5 866	5 639	0	-192
Verkkoliiketoiminnan konsultointi	-9 717	-16 951	0	0
Verkkopalvelut	-2 968	-3 356	0	0
Suoramarkkinointi	1 576	1 633	0	0
Premedia	1 117	1 925	0	0
Muut toimialat	720	614	0	0
Emoyhtiö	-1 288		-1 314	
Konsernierät:				
Sataman listautuminen		25 209		
Konserniliikearvon poistot ja muut erät	-871	-6 444	0	0
	-5 565	8 269	-1 314	-192
TV-sisältötuotanto (osakkuus-yhtiö Varesvuo Partners Oy)	114	2 525		
Vaikutus konsernin liikevoittoon	-842	251		
Liikevoitto yhteensä	-6 407	8 521		
2. Liiketoiminnan muut tuotot				
Käyttöomaisuuden myyntivoitot	1 761	5 985	4	81
Vuokratuotot	429	175	1	5
Ylikurssi tytäryhtiössä, suunnattu anti Satama Interactive Oy:ssä	0	25 209	0	0
Muut tuotot	381	0	0	653
	2 571	31 369	5	739
3. Materiaalit ja palvelut				
Aineet, tarvikkeet ja tavarat:				
Ostot tilikauden aikana	6 601	10 790	0	0
Varaston muutos (+/-)	-25	-462	0	0
Aineet, tarvikkeet ja tavarat yhteensä	6 576	10 328	0	0
Ulkopuoliset palvelut	15 561	17 865	0	8 671
Materiaalit ja palvelut yhteensä	22 137	28 193	0	8 671

1000 €	Konserni		Emoyhtiö	
	2001	2000	2001	2000
4. Henkilöstökulut				
Suoriteperusteiset palkat ja palkkiot:				
Toimitusjohtajat	1 654	2 037		
Hallintoneuvosto ja hallitus	147	141	102	106
Muut	40 067	44 623	1 971	9 899
Eläkekulut	5 976	6 741	323	1 736
Muut lakisääteiset henkilösivukulut	3 357	3 690	98	781
Tuloslaskelman henkilöstökulut	51 201	57 233	2 494	12 523
Henkilökunnan määrä keskimäärin raportointikaudella *)				
	1 197	1 228	41	197
*) Kokopäiväisiksi muunnettuna				
5. Poistot ja arvonalentumiset				
Suunnitelman mukaiset poistot				
Aineettomat hyödykkeet	2 712	2 986	194	854
Aineelliset hyödykkeet	4 490	4 881	223	737
Poistot yhteensä	7 202	7 867	417	1 591
Konserniaktiivan poisto	2 463	7 613	0	0
Kaikki poistot yhteensä	9 665	15 480	417	1 591
Poistoeron muutos				
Aineettomat hyödykkeet			-40	25
Aineelliset hyödykkeet			36	67
Poistoeron muutos yhteensä			-4	92
6. Satunnaiset erät				
Liiketoiminnan luovutustappiot	0	-1 199	0	0
Ylimääräinen liikearvopoisto (Satama Interactive)	-2 126	-3 749	0	0
Liiketoiminnan luovutusvoitot	96	0	0	0
Lisäkauppahinnan tuloutus	318	0	0	0
Konserniavustukset	0	0	3 091	1 827
Satunnaiset erät yhteensä	-1 712	-4 948	3 091	1 827
7. Konsernin ja emoyhtiön omistamat käyttöomaisuusosakkeet ja osuudet				
	Kotipaikka	Konsernin omistusosuus %	Emoyhtiön omistusosuus %	
Konserniyritykset				
Talentum Media Oy	Helsinki	100,00	100,00	
Suoramarkkinointi Mega Oy	Helsinki	100,00	100,00	
Satama Interactive Oyj	Helsinki	62,20	62,20	
Talentum Digital Media Oy	Helsinki	99,37	99,37	
Planum Oy	Helsinki	100,00	100,00	
Expose Oy	Helsinki	100,00	100,00	
Michelson Sales Consults Oy	Helsinki	100,00	100,00	

TILINPÄÄTÖKSEN LIITETIEDOT

Kotipaikka	Konsernin omistusosuus %	Emoyhtiön omistusosuus %
Osakkuusyritykset		
Filmitalli Oy	Helsinki	20,18
Elohopea-Filmi Oy	Helsinki	26,13
Crea-Filmi Oy	Helsinki	27,66
Woodpecker Film Oy	Helsinki	21,88
Varesvuo Partners Oy	Helsinki	47,50
Tytäryhtiöiden konserni- ja osakkuusyritykset		
Interweb Oy	Helsinki	100,00
Satama Finland Oy	Helsinki	100,00
Seiren Solutions Oy	Helsinki	100,00
Satama Tampere Oy	Tampere	100,00
Satama Deutschland GmbH	Dusseldorf	100,00
Satama UK Ltd	Lontoo	100,00
Satama Amsterdam B.V.	Amsterdam	100,00
Satama USA Inc.	Dallas	100,00
Satama Sverige AB	Tukholma	100,00
Satama Singapore Pte Ltd	Singapore	100,00
Studio Soini Oy	Helsinki	100,00
Oy Medi uutiset AB	Helsinki	50,00
Iustus Förlag AB	Uppsala	66,70
Conseco Press	Moskova	40,00 (äänistä 51%)
Reprostudio & Heku Oy	Helsinki	100,00
Tietopolku Oy	Helsinki	90,00
Offset-Kopio Oy	Helsinki	100,00
Lito-Scan Oy	Helsinki	100,00
Digistudio Helsinki Oy	Helsinki	91,00
Main Domain Oy	Helsinki	50,00
Müügimeistrite A/S	Tallinna	100,00
Telemarket SIA	Riika	100,00

1000 €	Konserni		Emoyhtiö	
	2001	2000	2001	2000
8. Aineettomat ja aineelliset hyödykkeet				
Aineettomat hyödykkeet				
Hankintameno 1.1.	22 126	15 949	4 705	4 269
Liiketoimintasiirto			-3 946	
Lisäys	1 926	7 491	652	442
Vähennys	-1 155	-1 314	-282	-6
Hankintameno 31.12.	22 897	22 126	1 129	4 705
Kertyneet poistot	-15 957	-12 792	-307	-2 010
Kirjanpitoarvo 31.12.	6 940	9 334	822	2 695
Aineelliset hyödykkeet				
Hankintameno 1.1.	22 852	32 529	5 972	5 139
Liiketoimintasiirto			-4 341	
Lisäykset	3 545	5 942	309	1 117
Vähennykset	-3 964	-15 619	-766	-284
Hankintameno 31.12.	22 433	22 852	1 174	5 972
Kertyneet poistot	-15 021	-13 576	-473	-3 558
Kirjanpitoarvo 31.12.	7 412	9 276	701	2 414

1000 €	Konserni		Emoyhtiö	
	2001	2000	2001	2000
Konserniliikearvo				
Hankintameno 1.1.	33 796	20 139		
Lisäys/vähennys	-398	13 657		
Hankintameno 31.12.	33 398	33 796		
Kertyneet poistot	-18 584	-16 337		
Kirjanpitoarvo 31.12.	14 814	17 459		
Sijoitukset				
Tytäryhtiöosakkeet				
Hankintameno 1.1.			120 911	12 384
Liiketoimintasiirto			-17	
Lisäykset			1 974	113 111
Vähennykset			-12	-4 584
Hankintameno 31.12.			122 856	120 911
Osakkuusyhtiöosakkeet				
Hankintameno 1.1.	8 404	8 384	7 121	7 121
Lisäykset	1 591	21	1 591	0
Vähennykset/siirrot	-1 266	0	0	0
Hankintameno 31.12.	8 729	8 404	8 712	7 121
Kertyneet poistot ja osuudet tuloksista	-1 195	38	0	0
Kirjanpitoarvo 31.12.	7 534	8 443	8 712	7 121
Osakkuusyhtiöosakkeisiin sisältyvä poistamaton konserniaktiiva				
	4 705	3 836		
Muut sijoitukset				
Hankintameno 1.1.	1 792	1 274	316	320
Lisäykset/siirrot	715	1 319	0	0
Vähennykset	-16	-801	0	-3
Hankintameno 31.12.	2 491	1 792	316	316
Kertyneet poistot ja arvonalentumiset	-1 427	-1 417	0	0
Kirjanpitoarvo 31.12.	1 064	375	316	316

9. Aineettomien ja aineellisten hyödykkeiden erittely

Aineettomat hyödykkeet				
ATK-ohjelmat	2 648	2 861	781	1 308
Toimitilojen perusparannus	2 621	2 838	1	308
Muut	1 671	3 635	39	1 079
Yhteensä	6 940	9 334	822	2 695
Aineelliset hyödykkeet				
Koneet ja kalusto	6 900	8 578	670	2 385
Muut aineelliset hyödykkeet	512	698	32	29
Yhteensä	7 412	9 276	702	2 414

10. Vaihto-omaisuus

Aineet ja tarvikkeet	122	206	0	0
Keskeneräiset tuotteet	207	211	0	0
Valmiit tuotteet/tavarat	924	3 076	0	0
Ennakkomaksut	0	138	0	0
Yhteensä	1 253	3 631	0	0

TILINPÄÄTÖKSEN LIITETIEDOT

1000 €	Konserni		Emoyhtiö	
	2001	2000	2001	2000
11. Rahoitusarvopaperit				
Rahoitusomaisuusarvopapereihin kuuluvien osakkeiden, osuuksien ja rahoitusinstrumenttien kirjanpitoarvojen ja markkina-arvojen erotus:				
Markkina-arvo	29 852	37 486	12 595	16 376
Kirjanpitoarvo	29 692	35 940	12 448	14 830
Erotus	160	1 546	147	1 546
12. Saamiset				
Saamiset saman konsernin yrityksiltä				
Pitkäaikaiset saamiset:				
Lainasaamiset			696	1 051
Lyhytaikaiset saamiset:				
Myyntisaamiset			273	27
Lainasaamiset			525	968
Siirtosaamiset			10 280	1 844
Yhteensä			11 078	2 839
Saamiset osakkuusyrityksiltä				
Myyntisaamiset	2	0	0	0
13. Siirtosaamisiin sisältyvät olennaiset erät				
Verosaamiset	1 276	997	619	0
TEL-saamiset	891	36	150	0
Sijoitussaamiset	968	3	968	2
Muut	953	2 628	17	328
Yhteensä	4 088	3 664	1 754	330
14. Oma pääoma				
Osakepääoma 1.1.	8 404	8 374	8 404	7 196
Uusmerkintä	47	30	47	1 208
Osakepääoma 31.12.	8 451	8 404	8 451	8 404
Vararahasto	6 294	6 294	6 294	6 294
Ylikurssirahasto 1.1.	3 559	3 390	82 100	1 866
Emissiovoitto	264	169	264	80 234
Muu muutos	-11			
Ylikurssirahasto 31.12.	3 812	3 559	82 364	82 100
Omien osakkeiden rahasto 1.1.	593	1 370	593	1 370
Vähennys	-156	-777	-156	-777
Omien osakkeiden rahasto 31.12.	437	593	437	593
Muut rahastot	786	786	786	786
Kertyneet voittovarot 1.1.	33 838	24 204	21 342	19 062
Osingonjako	0	-3 090	0	-1 702
Muuntoerot	41	68	0	0
Tilikauden voitto	-2 229	12 657	11 795	3 982
Kertyneet voittovarot 31.12.	31 651	33 838	33 137	21 342
Oma pääoma yhteensä 31.12.	51 431	53 474	131 469	119 519

1000 €	Konserni		Emoyhtiö	
	2001	2000	2001	2000
15. Laskelma jakokelpoisista varoista				
Vapaa oma pääoma 31.12.	32 436	34 414	33 923	22 127
-Kertyneestä poistoerosta omaan pääomaan merkitty osuus	-717	-1 149	0	0
-Muut erät	-3 150	-31 999	0	-1 393
Vapaasta omasta pääomasta jakokelpoisia varoja	28 569	1 266	33 923	20 734
Osakepääoman jakauma osake-lajeittain tilikauden lopussa:			kpl	kpl
Sarja: TTMV1			20 099 515	19 987 415
Yhtiöllä oli hallussa omia osakkeita			90 500	90 500
16. Tilinpäätössiirtojen kertymä				
Kertynyt poistoero käyttöomaisuusryhmittäin				
Aineettomat hyödykkeet			120	721
Aineelliset hyödykkeet			89	405
			209	1 126
Kertyneeseen poisteroon sisältyvä laskennallinen verovelka			61	327
17. Vieras pääoma				
Velat saman konsernin yrityksille				
Lyhytaikaiset velat:				
Ostovelat			44	351
Muut lyhytaikaiset velat			22 751	21 236
Yhteensä			22 795	21 587
Velat osakkuusyrityksille				
Ostovelat	10	11	0	2
Muut lyhytaikaiset velat	145	0	145	0
Yhteensä	155	11	145	2
Siirtovelkoihin sisältyvät olennaiset erät:				
Tilausmaksuennakot	1 620	1 785	0	1 744
Lomapalkkavelvoitevelka	4 518	4 431	278	1 360
Kannustepalkkiovaraus	93	729	76	712
TEL- ja sosiaalivakuutusmaksuvelka	186	747	13	291
Rojaltivelka	98	237	0	237
Toimintojen uudelleenjärjestelyvaraus	4 565	1 915	0	0
Muut	2 917	3 323	82	650
Yhteensä	13 997	13 167	449	4 995
18. Laskennalliset verovelat ja -saamiset				
Laskennalliset verosaamiset				
Jaksotuseristä	1 439	1 513	1 316	1 393
Laskennalliset verovelat				
Jaksotuseristä	293	382	0	0

TILINPÄÄTÖKSEN LIITETIEDOT

1000 €	Konserni		Emoyhtiö	
	2001	2000	2001	2000
19. Annetut vakuudet, vastuusitoumukset ja muut vastuut				
Rahalaitoslainat, joiden vakuutena osakkeita	3 364	5 466		
Pantattujen osakkeiden kirjanpitoarvo	8 139	8 643		
Rahalaitoslainat, joiden vakuutena panttivelkakirjoja	3 364	5 505		
Eläkelainat, joiden vakuutena panttivelkakirjoja	438	661		
Pantattujen velkakirjojen kirjanpitoarvo	6 728	8 462		
Omista sitoumuksista annetut vakuudet				
Vuokratakuut	11 196	10 396		
Muut vastuut	1 098	1 233		
Leasingvastuut				
Seuraavalla tilikaudella maksettavat	795	1 123	40	40
Myöhemmin maksettavat	608	1 183	35	35
Samaan konserniin kuuluvien yhtiöiden puolesta annetut vakuudet				
Vuokratakuut	6 253	304	6 253	304
Muut vastuut	22	260	22	260
Oman pääoman ehtoiset lainat			696	1 051
Pantatut arvopaperit	238	238	238	238
Takaukset	348	32	32	32
Johdon tai osakkaiden puolesta ei ole annettu pantteja tai muita vastuusitoumuksia.				
20. Optiolainat				
Emoyhtiön vuoden 1996 optiolaina:				
Optiolaina, mk	440 000			
Optiolaina, euroa	74 003			
Korko	4%			
Maksettu takaisin	16.9.1999			
A- optio-oikeuksia, kpl	220 000	merkintäoikeuksia	880 000	osaketta
B- optio-oikeuksia, kpl	220 000	merkintäoikeuksia	880 000	osaketta
Yhteensä, kpl	440 000	merkintäoikeuksia	1 760 000	osaketta
Merkintäaika:				
A- optio-oikeudet	1.9.1999 – 31.1.2004			
B- optio-oikeudet	1.9.2000 – 31.1.2004			
Optioita merkitsemättä 31.12.2001:				
A- optio-oikeuksia, kpl	16 325	merkintäoikeuksia	65 300	osaketta
B- optio-oikeuksia, kpl	179 650	merkintäoikeuksia	718 600	osaketta
Merkintähinta:				
A- optio-oikeudet	2,78 euroa (16,50 mk) osakkeelta			
B- optio-oikeudet	2,78 euroa (16,50 mk) osakkeelta			

Emoyhtiön vuoden 1999 optiolaina

Optiolaina, mk	1 450 000
Optiolaina, euroa	243 873
Korko	0%
Maksettu takaisin	30.4.2001

A- optio-oikeuksia, kpl	725 000	merkintäoikeuksia	725 000	osaketta
B- optio-oikeuksia, kpl	725 000	merkintäoikeuksia	725 000	osaketta
Yhteensä, kpl	1 450 000	merkintäoikeuksia	1 450 000	osaketta

Merkintäaika:

A- optio-oikeudet	1.2.2002 – 28.2.2005		
B- optio-oikeudet	1.2.2004 – 28.2.2005		

Merkintähinta:

A- optio-oikeudet	14,10 euroa osakkeelta		
B- optio-oikeudet	12,18 euroa osakkeelta		

Emoyhtiön vuoden 2000 optiolaina

Optiolaina, mk	460 000
Optiolaina, euroa	77 366
Korko	0 %
Maksetaan takaisin	30.11.2002

A- Optio-oikeuksia, kpl	115 000	merkintäoikeuksia	115 000	osaketta
B- Optio-oikeuksia, kpl	230 000	merkintäoikeuksia	230 000	osaketta
Yhteensä, kpl	345 000	merkintäoikeuksia	345 000	osaketta

Merkintäaika:

A- optiotodistukset	1.2.2002 – 28.2.2005		
B- optiotodistukset	1.2.2004 – 28.2.2005		

Merkintähinta:

A- optiotodistukset	14,10 euroa osakkeelta		
B- optiotodistukset	12,18 euroa osakkeelta		

Emoyhtiön 100 %-sti omistamalla tytäryhtiöllä Expose Oy:llä oli merkintäoikeuksia tulevaisuuden tarvetta varten yhteensä 502 450 osaketta.

21. Johdon omistamat osakkeet

Emoyhtiön hallituksen jäsenet, toimitusjohtaja sekä näiden määräysvalta-yhtiöt omistivat kertomusvuoden lopussa yhteensä 257 088 kpl Talentum Oyj:n osakkeita ja optioita. Osakeomistus vastaa 1,3 prosenttia osakkeista. Talentum Oyj:n vuonna 1996, 1999 ja vuonna 2000 liikkeellelaskemien optiolainojen optio-oikeuksien tultua kokonaan käytetyksi, olisi konsernin johdon omistus 315 888 osaketta jotka edustavat 1,6 prosenttia yhtiön osakekannasta ja äänimäärästä.

TALENTUMIN HENKILÖSTÖLLE SUUNNATUT OPTIOLAINAT

OPTIOLAINA 1996

Ylimääräinen yhtiökokous 28.8.1996 päätti 440 000 markan optiolainan liikkeeseenlaskemisesta siten, että optiolainan merkintäoikeus oli konsernin koko henkilöstöllä. Laina on merkitty kokonaisuudessaan. Laina-aika oli kolme vuotta ja se maksettiin takaisin 16.9.1999. Lainan vuotuinen korko oli 4 %. Lainasta annettiin 440 kpl 1 000 markan nimellisarvoista lainaosuutta, joihin liittyy kuhunkin 1 000 optiotodistusta, joista 500 kappaletta merkitään kirjaimella A ja 500 kappaletta kirjaimella B. Kukin optiotodistus oikeuttaa merkitemän neljä Talentum Oyj:n osaketta 2,78 euron (16,50 markan) merkintähintaan. Osakkeet ovat merkittävässä optiotodistuksella A 1.9.1999 – 31.1.2004 välisenä aikana ja optiotodistuksella B 1.9.2000 – 31.1.2004. Osakkeet oikeuttavat osinkoon siltä tilikaudelta, jonka kuluessa osakkeet on merkitty. Muut oikeudet alkavat osakepääoman korotuksen tultua merkityksi kaupparekisteriin. Talentum Oyj:n osakepääoma voi nousta Optiolainan 1996 merkintöjen perusteella enintään 1 760 000 osakkeella eli 740 026,88 eurolla. Vastaavasti voi osakkeiden äänimäärä nousta merkintöjen seurauksena enintään 1 760 000 äänellä.

Optiolaina 1996 suunnattiin koko henkilökunnalle, ja sen piirissä oli 82 henkilöä.

A-optiotodistuksilla on voinut merkitä osakkeita 1.9.1999 alkaen ja B-optiotodistuksilla 1.9.2000 alkaen. Merkintöjen enimmäismäärästä 1 760 000 oli kertomusvuoden lopussa merkittämättä 783 900 osaketta.

OPTIOLAINA 1999

Varsinainen yhtiökokous 29.3.1999 päätti 1 450 000 markan optiolainan liikkeeseenlaskemisesta siten, että optiolainan merkintäoikeus oli konsernin koko henkilöstöllä. Laina on merkitty kokonaisuudessaan. Laina-aika oli kaksi vuotta ja se maksettiin takaisin 30.4.2001 yhtenä eränä. Laina oli koroton. Lainasta annettiin 1 450 tuhannen markan nimellisarvoista lainaosuutta, joihin liittyy kuhunkin 1 000 optio-oikeutta, joista 500 merkitään kirjaimella A ja 500 kirjaimella B. Osakkeet ovat merkittävässä optio-oikeudella A 1.2.2002–28.2.2005 ja optio-oikeudella B 1.2.2004–28.2.2005. Osakkeiden merkintähinta optiolainaehtojen mukaan on kertomusvuoden lopussa optio-oikeudella A 14,10 euroa ja optio-oikeudella B 12,18 euroa. Osakkeen merkintähintaa alennetaan merkintähinnan määräytymisjakson jälkeen ja ennen osakemerkintää jaettavien osinkojen määrällä kunkin osingonjaon täsmäytyspäivänä. Osakkeen merkintähinta on kuitenkin aina vähintään osakkeen vasta-arvo.

Osakkeen oikeudet alkavat osakepääoman korotuksen tultua merkityksi kaupparekisteriin, ja osakkeet oikeuttavat osinkoon siltä tilikaudelta, jonka kuluessa merkintä on tehty. Talentum Oyj:n

osakepääoma voi nousta Optiolainan 1999 merkintöjen perusteella enintään 1 450 000 osakkeella eli 609 681,23 eurolla. Vastaavasti voi osakkeiden äänimäärä nousta merkintöjen seurauksena enintään 1 450 000 äänellä.

Optiolaina 1999 suunnattiin koko henkilökunnalle, ja sen piirissä on 170 henkilöä.

Mikäli merkitsijän työ- tai toimisuhte Talentum-konserniin kuuluvaan yhtiöön päättyy ennen kuin osakemerkintäaika optio-oikeudella on alkanut, on hänen palautettava yhtiölle sellaiset optio-oikeudet, joiden osakemerkinnän aika ei vielä ole alkanut.

OPTIOLAINA 2000

Talentum Oyj:n hallitus päätti 19.10.2000 varsinaisen yhtiökokouksen 31.3.2000 antaman valtuutuksen nojalla optiolainan tarjoamisesta Talentum-konserniin vuonna 2000 yhdistyneen Kauppakaari Oyj:n henkilöstön ja Talentum Oyj:n kokonaan omistaman tytäryhtiön, Expose Oy:n merkittäväksi. Optiolainan määrä on 460 000 markkaa. Linaan liittyy 345 000 optio-oikeutta, joista 115 000 merkitään kirjaimella A ja 230 000 kirjaimella B. Optio-oikeuksilla voi merkitä Talentum Oyj:n osakkeita yhteensä enintään 345 000 kappaletta. Osakkeen merkintähinta on optio-oikeudella A 14,10 euroa ja optio-oikeudella B 12,18 euroa. Merkintähintaa alennetaan ennen osakemerkintää jaettavien osinkojen määrällä kunkin osingonjaon täsmäytyspäivänä. Osakkeiden merkintäaika alkoi optio-oikeudella A 1.2.2002 ja alkaa optio-oikeudella B 1.2.2004. Merkintäaika kaikilla optio-oikeuksilla päättyy 28.2.2005

Optiolainan 2000 piirissä on 39 henkilöä.

Mikäli merkitsijän työ- tai toimisuhte Talentum-konserniin kuuluvaan yhtiöön päättyy ennen kuin osakemerkintäaika optio-oikeudella on alkanut, on hänen palautettava yhtiölle sellaiset optio-oikeudet, joiden osakemerkinnän aika ei vielä ole alkanut.

OSAKKEET JA OSAKKEENOMISTAJAT

Talentumin osake noteerataan Helsingin Pörssin päälistalla. Talentumin osake noteerattiin OTC-listalla (nyk. I-lista) vuodesta 1988 alkaen. Päälistalle osake siirtyi 1.12.1998. Osakkeen tunnus on TTM1V. Yhtiön osake ei ole julkisen kaupankäynnin kohteena missään muussa arvopaperipörssissä.

Talentum Oyj:n liikkeeseenlaskettujen osakkeiden lukumäärä on 20 099 515 kappaletta. Osakkeet kuuluvat arvo-osuusjärjestelmään. Osakkeet ovat kaikki samanlaisia ja kukin osake oikeuttaa äänestämään yhtiökokouksessa yhdellä äänellä sekä antaa oikeuden samaan osinkoon. Talentum Oyj:n yhtiöjärjestys sisältää kuitenkin lunastusvelvollisuutta sekä äänivaltaa rajoittavan lausekkeen.

Vuonna 2001 Talentumin osakkeiden kokonaisvaihto oli 10 961 273 kpl ja sen osuus kaikista osakkeista oli 54,9 %.

OSINKOPOLITIIKKA

Talentum Oyj noudattaa aktiivista osinkopolitiikkaa. Vuodelta 2000 osinkoa ei jaettu. Hallitus ehdottaa yhtiökokoukselle, että tilikaudelta 2001 osinko jaetaan 0,10 euroa/osake.

Osinkoon vaikuttavia tekijöitä ovat jakokelpoisen vapaan oman pääoman määrä, vuoden absoluuttinen ja suhteellinen nettotulos, yhtiön toiminnallinen kassavirta sekä lähiajan investointitarpeet ja tulevaisuuden näkymät.

Osingon vanhenemisaika on viisi vuotta osingonmaksun aloituspäivästä lukien. Osinko kuuluu yhtiölle vanhentumisen jälkeen. Osakkeet oikeuttavat myös osuuteen jako-osuudesta yhtiön purkautuessa.

SIIJOITAJASUHDETOIMINTA

Talentumin sijoittajasuhdetoiminnan tavoite on varmistaa, että markkinoilla on oikea tieto Talentum-konsernin toiminnasta ja tulevaisuuden näkymistä.

Talentum palvelee sijoittajia ja analytikoita järjestämällä tapaamisia johdon kanssa. Markkinoille suunnatut tiedotteet ovat nähtävänä yhtiön internetsivuilla.

Kaikessa tiedotuksessa pyritään avoimuuteen.

Osakepääoman korotukset 1994 - 2001

		A-osakkeita kpl	B-osakkeita kpl
1993		1.081.000	916.000
1994	Rahastoanti	-	1.997.000
1996	Rahastoanti	-	3.994.000
1998	Rahastoanti	1.081.000	6.907.000
1998	Suunnattu anti	345.920	-
		2.507.920	13.814.000
			+ 2.507.920
			16.321.920
			792.400
			17.114.320
			2.801.495
			71.600
			19.987.415
			112.100
			20.099.515

Talentum Oyj:n optiot (tilanne 31.12.2001)

Lisäksi Talentum Oyj:n optioita ulkona	yhteensä	2.578.900 kpl
- joista on erääntynyt	1.9.1999	65.300 kpl
- joista on erääntynyt	1.9.2000	718.600 kpl
- joista erääntyy	1.2.2002	840.000 kpl
- joista erääntyy	1.2.2004	955.000 kpl

OSAKKEET JA OSAKKEENOMISTAJAT

Osakkeen omistuksen jakautuminen 31.12.2001

Osakkeiden määrä	kpl	Osakkaiden määrä Osuus osakkaista %	Osakkeita, kpl	Osuus osakkeista ja äänistä, %
1 - 100	925	29,95	69 077	0,34
101 - 1 000	1 621	52,49	704 726	3,51
1 001 - 10 000	465	15,06	1 264 609	6,29
10 001 - 100 000	60	1,94	1 888 346	9,39
100 001 - 10 000 000	17	0,55	16 131 453	80,25
Odotusluettelolla			0	0
Yhteistilillä			41 304	0,21
Yhteensä	3 088	100,0	20 099 515	100,0

Omistajat ryhmittäin 31.12.2001

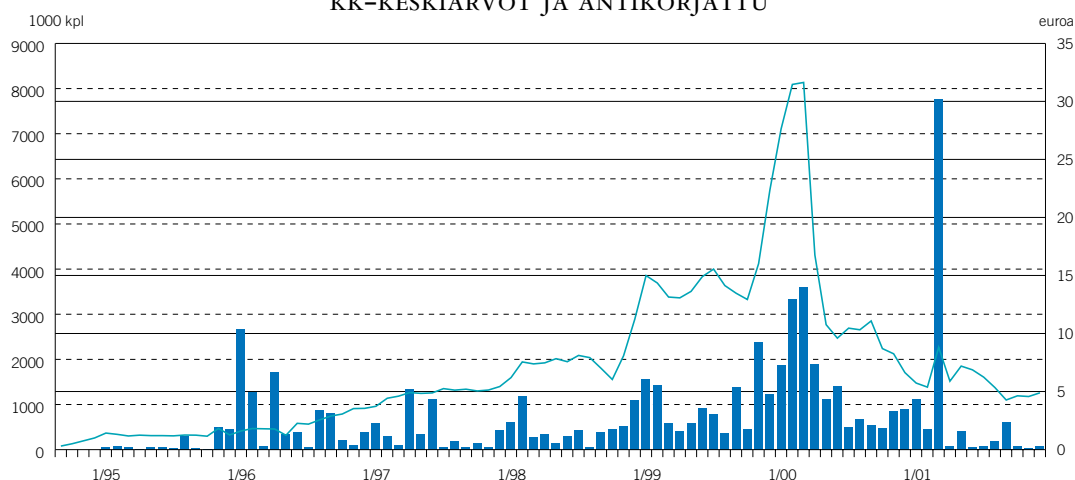
	Määrä kpl	Osuus %	Osakkeita kpl	Osuus osakkeista ja äänistä %
Yritykset				
Julkiset yritykset	1	0,0	2 400	0,0
Yksityiset yritykset	239	7,7	8 699 313	43,3
Hallintarekisteri	1	0,0	10 031	0,0
Rahoitus- ja vakuutuslaitokset				
Rahoitus- ja vakuutuslaitokset	37	1,2	1 292 147	6,4
Hallintarekisteri	4	0,1	3 325 871	16,5
Julkisyhteisöt	21	0,7	196 680	1,0
Voittoa tavoittelemattomat yhteisöt	68	2,2	4 483 813	22,3
Kotitaloudet	2 695	87,3	1 948 875	9,7
Ulkomaat	22	0,7	99 081	0,5
Odotusluettelolla			0	0,0
Yhteistilillä			41 304	0,2
Yhteensä	3 088	100,0	20 099 515	100,0

OSAKKEET JA OSAKKEENOMISTAJAT

Suurimmat omistajat 31.12.2001

	Yhteensä osakkeita, kpl	%-osuus osakkeista ja äänistä
1. Alma Media Oyj	6 600 000	32,8
2. Suomen Lakimiesliitto - Finlands Juristförbund ry	1 661 080	8,3
3. Insinööriliitto IL ry	1 100 000	5,5
4. Suomen Ekonomiliitto - Finlands Ekonomiförbund SEFE ry	520 000	2,6
Aimonoke Oy	524 896	2,6
Yhteensä	1 044 896	5,2
5. Tekniikan Akateemiset ry	234 800	1,2
Dia-Tieto Oy	799 069	4,0
Yhteensä	1 033 869	5,1
6. OP-Delta Sijoitusrahasto	344 700	1,7
7. Finpro	223 410	1,1
8. Suomen Tukkukauppiainien Liitto ry	169 698	0,8
9. Sijoitusrahasto Alfred Berg Small Cap	158 820	0,8
10. Nordea Pankki Suomi Oyj	141 513	0,7
11. Tekniska Föreningens i Finland Stiftelse	139 987	0,7
12. Sijoitusrahasto Alfred Berg Portfolio	129 479	0,6
13. Sijoitusrahasto Alfred Berg Finland	119 420	0,6
14. Gyllenberg Small Firm Fund	77 500	0,4
15. Suomen Itsenäisyyden Juhlarahasto SITRA	70 520	0,4
16. Driftingenjörskörbundet i Finland rf	70 010	0,3
17. Vilho Korkeamäki	68 500	0,3
18. Sijoitusrahasto Alfred Berg Optimal	68 420	0,3
19. Mikko Saarela	67 000	0,3
20. Kaupallisten ja teknillisten tieteiden tukisäätiö	65 400	0,3
Hallintarekisteröidyt osakkeet	3 335 302	16,6
Muut osakkeenomistajat yhteensä	3 409 991	17,0
KOKO OSAKEKANTA	20 099 515	100,0

TALENTUMIN OSAKKEEN KURSSIKEHITYS JA VAIHTO, KK-KESKIARVOT JA ANTIKORJATTU



TUNNUSLUVUT

Konsernin tunnusluvut

		2001	2000	1999	1998	1997
Oman pääoman tuotto (ROE)	%	-9,3	13,3	5,2	29,4	27,8
Sijoitetun pääoman tuotto (ROI)	%	-5,7	15,2	11,1	35,6	38,5
Omavaraisuusaste	x) %	66,8	60,5	55,6	62,5	55,4
Nettovelkaantumisaste (gearing)	%	-39,0	-39,1	-17,4	-41,2	-44,6
Osakekohtaiset tunnusluvut:						
Tulos / osake	euroa	-0,06	0,85	0,20	0,70	0,50
Tulos/osake, optio-oikeuksilla laimennettu	euroa	-0,06				
Osinko/osake	euroa	0,10	-	0,10	0,25	0,17
Oma pääoma/osake	euroa	2,55	2,66	2,17	2,27	1,87
Osinko tuloksesta	%	neg.	-	50	36	34
Efektiivinen osinkotuotto	%	2,1	-	0,4	1,8	3,0
P/E- luku vuoden lopun kurssilla		-80,3	7,7	120,5	20,4	11,1
Osakekannan markkina-arvo	xx) milj. euroa	96,6	130,3	410,3	233,3	88,7
Pörssikurssi 31.12.	euroa	4,83	6,55	24,10	14,30	5,55
Pörssikurssi ylin	euroa	9,00	43,80	26,00	15,14	6,05
Pörssikurssi alin	euroa	4,00	5,40	11,40	5,55	3,45
Tilikauden keskiarvo osakeantioikaistuna	euroa	7,86	21,13	15,38	8,04	4,78
Osakkeiden kokonaisvaihto	xx) kpl	10 961 273	17 142 084	12 101 456	6 298 500	4 739 140
Kokonaisvaihdon osuus kaikista osakkeista	xx) %	54,9	90,3	73,3	39,3	29,7
Osakkeiden osakeantioikaistuu lukumäärä:						
painotettu keskiarvo tilikauden aikana	kpl	19 951 436	18 987 685	18 463 337	17 970 229	17 926 634
tilikauden lopussa	kpl	20 009 015	19 896 915	19 825 315	19 123 415	18 777 495
Optio-oikeuksista 1996 lunastamatta	kpl	783 900	896 000	967 600		
Optio-oikeuksista 1999 lunastamatta	kpl	1 450 000	1 450 000	1 450 000		
Optio-oikeuksista 2000 lunastamatta	kpl	345 000	345 000			
Yhtiöllä omia osakkeita	kpl	90 500	90 500	90 500		

x) siirtovelkoihin kirjatut tilaismaksu-
jaksotukset käsitelty velkoina

xx) 1997-1999 laskettu Talentumin luvuilla

Konsernin taloudellinen kehitys

		2001	2000	1999	1998	1997
Liikevaihto	1 000 euroa	106 708	117 292	104 826	90 287	103 129
kasvu	%	-9,0	11,9	16,1	-12,5	18,1
Liikevoitto	1 000 euroa	-6 407	8 521	2 466	9 547	7 537
liikevaihdosta	%	-6,0	7,3	2,4	10,6	7,3
Rahoituserät	1 000 euroa	1 659	1 388	3 449	7 755	6 619
Tulos ennen satunnaisia eriä, veroja ja vähemmistöosuutta	1 000 euroa	-4 747	9 909	5 915	17 302	14 156
liikevaihdosta	%	-4,4	8,4	5,6	19,2	13,7
Verot	1 000 euroa	-917	-2 576	-3 534	-5 354	-5 011
Vähemmistön osuus	1 000 euroa	5 147	10 273	1 529	447	-130
Tulos ennen satunnaisia eriä	1 000 euroa	-517	17 605	3 910	12 395	9 015
Satunnaiset erät	1 000 euroa	-1 712	-4 948	258	506	0
Tilikauden tulos	1 000 euroa	-2 229	12 657	4 168	12 901	9 015
Bruttoinvestoinnit	1 000 euroa	8 065	29 405	28 891	10 530	25 562
liikevaihdosta	%	7,6	25,1	27,6	11,7	24,8
Oma pääoma+vähemmistöosuus	1 000 euroa	58 124	64 792	47 755	44 938	36 295
Tase	1 000 euroa	86 986	107 246	85 242	72 267	66 235
Henkilöstö keskimäärin		1 197	1 228	1 220	865	685
Liikevaihto / henkilö	1 000 euroa	89	96	86	104	151

LASKENTAKAAVAT

Oman pääoman tuotto(ROE), %	$\frac{\text{Voitto tai tappio ennen satunnaiseriä - verot}}{\text{Oma pääoma + vähemmistöosuus (vuoden alun ja lopun keskiarvo)}}$	x 100
Sijoitetun pääoman tuotto(ROI), %	$\frac{\text{Voitto tai tappio ennen satunnaiseriä + korko- ja muut rahoituskulut}}{\text{Taseen loppusumma - korottomat velat (vuoden alun ja lopun keskiarvo)}}$	x 100
Omavaraisuusaste, %	$\frac{\text{Oma pääoma + vähemmistöosuus}}{\text{Taseen loppusumma - saadut ennakot}}$	x 100
Nettovelkaantumisaste (gearing), %	$\frac{\text{Korolliset velat - rahat, pankkisaamiset ja rahoitusarvopaperit}}{\text{Oma pääoma + vähemmistöosuus}}$	x 100
Tulos/osake	$\frac{\text{Tulos ennen satunnaiseriä - verot +/- vähemmistöosuus}}{\text{Tilikauden keskimääräinen osakeantioikaistu osakkeiden lukumäärä}}$	
Osinko/osake	$\frac{\text{Tilikaudelta jaettu osinko}}{\text{Osakkeiden osakeantioikaistu lukumäärä 31.12.}}$	
Oma pääoma/osake	$\frac{\text{Oma pääoma}}{\text{Osakkeiden osakeantioikaistu lukumäärä 31.12.}}$	
Osinko tuloksesta, %	$\frac{\text{Osakekohtainen osinko}}{\text{Osakekohtainen tulos}}$	x 100
Efektiivinen osinkotuotto, %	$\frac{\text{Osakekohtainen osinko}}{\text{Osakeantioikaistu tilikauden viimeinen kaupantekokurssi}}$	x 100
Hinta/voittosuhte, P/E	$\frac{\text{Osakeantioikaistu tilikauden viimeinen kaupantekokurssi}}{\text{Osakekohtainen tulos}}$	
Osakkeiden markkina-arvo	Osakkeiden lukumäärä 31.12. x tilikauden viimeinen kaupantekokurssi	

EMOYHTIÖN VOITONJAKOEHDOTUS

	Emoyhtiö, euro	Konserni, euro
Jakokelpoiset varat	33 922 665,17	28 569 383,75
Hallitus ehdottaa, että osinkoa jaetaan 0,10 euroa ulkona oleville 20 009 015 osakkeelle	2 000 901,50	2 000 901,50
Jakokelpoisiin varoihin jää	31 921 763,67	26 568 482,25

Helsingissä helmikuun 12. päivänä 2002

Jukka Ant-Wuorinen
Juha Blomster
Vilho Korkeamäki
Göran Nyman
Eero Tuomainen

Seppo Kemppinen
Simo Jutila
Johannes Koroma
Eira Palin-Lehtinen

Harri Roschier
toimitusjohtaja

TILINTARKASTUSKERTOMUS

TALENTUM OYJ:N OSAKKEENOMISTAJILLE

Olemme tarkastaneet Talentum Oyj:n kirjanpidon, tilinpäätöksen ja hallinnon tilikaudelta 1.1.-31.12.2001. Hallituksen ja toimitusjohtajan laatima tilinpäätös sisältää toimintakertomuksen sekä konsernin ja emoyhtiön tuloslaskelman, taseen ja liitetiedot. Suorittamamme tarkastuksen perusteella annamme lausunnon tilinpäätöksestä ja hallinnosta.

Tilintarkastus on suoritettu hyvän tilintarkastustavan mukaisesti. Kirjanpitoa sekä tilinpäätöksen laatimisperiaatteita, sisältöä ja esittämistapaa on tällöin tarkastettu riittävässä laajuudessa sen toteamiseksi, ettei tilinpäätös sisällä olennaisia virheitä tai puutteita. Hallinnon tarkastuksessa on selvitetty hallituksen jäsenten sekä toimitusjohtajan toiminnan lainmukaisuutta osakeyhtiölain säännösten perusteella.

Lausuntonamme esitämme, että tilinpäätös on laadittu kirjanpitolaian sekä tilinpäätöksen laatimista koskevien muiden säännösten ja määräysten mukaisesti. Tilinpäätös antaa kirjanpitolaissa tarkoitetulla tavalla oikeat ja riittävät tiedot konsernin sekä emoyhtiön toiminnan tuloksesta ja taloudellisesta asemasta. Tilinpäätös konsernitalinpäätöksineen voidaan vahvistaa sekä vastuuvapaus myöntää emoyhtiön hallituksen jäsenille sekä toimitusjohtajalle tarkastamaltamme tilikaudelta. Hallituksen esitys jakokelpoisten varojen käsittelystä on osakeyhtiölain mukainen.

Helsingissä 27. päivänä helmikuuta 2002

SVH Pricewaterhouse Coopers Oy
KHT-yhteisö

Kari Miettinen
KHT

HALLITUS

Hallituksen jäsenet valitaan varsinaisessa yhtiökokouksessa. Hallituksen jäsenten toimikausi päättyy toisen valintaa seuraavan varsinaisen yhtiökokouksen päättyessä. Hallituksen jäsen ei saa valintahetkellä olla täyttänyt 64 vuotta. Yhtiökokous valitsee hallituksen puheenjohtajan ja varapuheenjohtajan vuodeksi kerrallaan varsinaisessa yhtiökokouksessa.

PUHEENJOHTAJA:

Toimitusjohtaja
Jukka Ant-Wuorinen (s. 1950)
Amer-Tupakka Oy
Erovoorossa 2003

VARAPUHEENJOHTAJA:

Asianajaja
Seppo Kemppinen (s. 1950)
Asianajotoimisto Borenius&Kemppinen Oy
Erovoorossa 2003

Hallitus kuvassa vasemmalta lukien: Eira Palin-Lehtinen, Vilho Korkeamäki, Seppo Kemppinen (varapuheenjohtaja), Eero Tuomainen, Jukka Ant-Wuorinen (puheenjohtaja), Simo Jutila, Juha Blomster, Johannes Koroma ja Göran Nyman.

JÄSENET:

Toimitusjohtaja
Juha Blomster (s. 1957)
Kustannusosakeyhtiö Kauppalehti
/Alma Media Oyj
Erovoorossa 2003

Toimitusjohtaja
Simo Jutila (s. 1957)
Keycast Oy
Erovoorossa 2003

Toimitusjohtaja
Vilho Korkeamäki (s. 1945)
Ins.toimisto V.Korkeamäki Ky
Erovoorossa 2003

Toimitusjohtaja
Johannes Koroma (s. 1943)
Teollisuuden ja Työnantajain Keskusliitto
Erovoorossa 2003

Toimitusjohtaja
Göran Nyman (s. 1939)
Oy NIM International Ab Ltd
Erovoorossa 2003

Varatoimitusjohtaja
Eira Palin-Lehtinen (s. 1950)
Nordea Pankki Suomi Oyj
Erovoorossa 2003

Valtiotieteen lisensiaatti
Eero Tuomainen (s. 1938)
Erovoorossa 2003



JOHTO

TOIMITUSJOHTAJA

Toimitusjohtajan nimittää hallitus.

Kauppätieteen maisteri

Harri Roschier (s. 1957)

TILINTARKASTAJA

Varsinainen yhtiökokous valitsee vuosittain tilintarkastajaksi KHT-yhteisön.

Tilintarkastaja on KHT-yhteisö SVH Pricewaterhouse Coopers Oy, vastuunalaisena tarkastajana **Kari Miettinen, KHT (s. 1951)**

TYTÄRYHTIÖIDEN TOIMITUSJOHTAJAT

Talentum Media Oy

26.4.2001 asti

Ilkka Seppälä (s. 1956)

Oikeustieteen kandidaatti

27.4.2001 alkaen

Harri Roschier (s. 1957)

Kauppätieteen maisteri

Satama Interactive Oyj

24.10.2001 asti

Heikki Rotko (s. 1961)

Merkonomi, MBA

25.10.2001 alkaen

Jan Sasse (s. 1967)

Kauppätieteen maisteri

Suoramarkkinointi Mega Oy

Mikko Saarela (s. 1960)

Merkonomi

Talentum Digital Media Oy

(10.5. 2001 asti WOW-Verkkobrandit Oy)

Juha-Pekka Virtanen (s. 1970)

Kauppätieteen maisteri

Mediutiset Oy Ab

Pentti Kiiski (s. 1953)

Farmaseutti

Varesvuo Partners Oy

2.1.2002 asti

Markus Varesvuo (s. 1960)

3.1.2002 alkaen

Jukka Valtanen (s. 1961)

Kauppätieteen maisteri

ANALYYTIKOT

Talentumia sijoituskohteena analysoivat mm. seuraavat pankit ja pankkiiriliikkeet:

HELSINKI

Alfred Berg Finland Oyj Abp
(09) 228 321

Nordea Securities Oyj
(09) 123 41

Conventum Pankkiiriliike Oy
(09) 549 930

Crédit Agricole Indosuez Cheuvreux International Ltd,
Helsinki research office
(09) 696 991

Carnegie D. Carnegie Ab Finland Branch
(09) 6187 1200

Deutsche Bank Global Equities
(09) 2525 250

Enskilda Securities AB, Helsinki Branch
(09) 6162 8900

Handelsbanken Investment Banking
010 44 411

Mandatum Pankkiiriliike Oy
010 23 610

Pankkiiriliike Opstock Oy
(09) 40 465

Evli Pankki Oyj
(09) 476 690

LONTOO

Alfred Berg ABN AMRO Equities (UK) Limited
+44 20 7 678 2700

D. Carnegie AB - UK Branch
+44 20 7 216 4000

Cazenove & Co
+44 20 7 588 2828

Crédit Agricole Indosuez Cheuvreux International Ltd.
+44 20 7 621 510

YHTEYSTIEDOT

TALENTUM OYJ

Käyntiosoite: Malminkatu 30, Helsinki
Postiosoite: PL 920, 00101 Helsinki
Puhelin: (09) 148 801
Faksi: (09) 685 6881
S-posti: info@talentum.fi

TALENTUM MEDIA OY

Lehdenkustannus

Käyntiosoite: Malminkatu 30, Helsinki
Postiosoite: PL 920, 00101 Helsinki
Puhelin: (09) 148 801
Faksi: (09) 685 6881
S-posti: info@talentum.fi

Kirjankustannus

Uudenmaankatu 4-6 A
00120 Helsinki
Puhelin: (09) 5421 2200
Faksi: (09) 5421 2220

Kirjamyymälä

Uudenmaankatu 4-6
00120 Helsinki
Puhelin: (09) 5421 2230
Faksi: (09) 5421 2223

Lakimiesliiton koulutus

Uudenmaankatu 4-6 A
00120 Helsinki
Puhelin: (09) 1488 0600
Faksi: (09) 1488 0630

Reprostudio & Heku Oy

Merimiehenkatu 36 D
00150 Helsinki
Puhelin: (09) 681 721
Faksi: (09) 627 188

Oy Lito-Scan Ab

Wavulinintie 3
00210 Helsinki
Puhelin: (09) 682 4080
Faksi: (09) 6824 0890

Offset-Kopio Oy

Tehtaankatu 27-29 D
00150 Helsinki
Puhelin: (09) 134 331
Faksi: (09) 633 752

OY MEDIUUTISET AB

Pieni Roobertinkatu 1 - 3 D
00130 Helsinki
Puhelin: (09) 612 6400
Faksi: (09) 612 7660
S-posti: toimitus@mediuutiset.fi

SATAMA INTERACTIVE OYJ

Henry Fordin katu 6
00150 Helsinki
Puhelin: (09) 680 511
Faksi: (09) 260 0960
S-posti: helsinki@satama.com

SUORAMARKKINOINTI MEGA OY

Salomonkatu 17 A
00100 Helsinki
Puhelin: (09) 6132 9200
Faksi: (09) 6132 9100

TALENTUM DIGITAL MEDIA OY

Käyntiosoite: Malminkatu 30, Helsinki
Postiosoite: PL 920, 00101 Helsinki
Puhelin: (09) 148 801
Faksi: (09) 1488 0645
S-posti: asiakaspalvelu@talentum.com

VARESVUO PARTNERS OY

Laivurinkatu 10 B
00150 Helsinki
Puhelin: (09) 615 944
Faksi: (09) 656 799
S-posti: varesvuopartners@varesvuopartners.fi

TALENTUM OYJ

Malminkatu 30, 00100 Helsinki, PL 920, 00101 Helsinki, puh. (09) 148 801, fax (09) 6856 881
www.talentum.fi