




Veritas-ryhmä **2**001

 **VERITAS**

Vuosikertomus



Henkilökohtainen, joustava ja luotettava palvelu
Monipuolinen tuotevalikoima
Asiantunteva henkilökunta
Pitkä kokemus
Aina lähellä

Veritas - pienen askeleen edellä

Veritas-ryhmän yhtiöiden viralliset (ruotsinkieliset) tilinpäätökset ovat luettavissa pääkonttoreissa ja nettisivuiltamme, www.veritas.fi.

Veritas-ryhmän vuosikertomuksen voi tilata puhelimitse numerosta 010 55 010, faksi 010 5501 690, sähköposti veritas@veritas.fi, tai Internet-sivuiltamme www.veritas.fi.

■	Veritas-ryhmä	
	Rinta rinnan kohti uusia haasteita	4
■	Eläkevakuutusosakeyhtiö Veritas	
	Hallituksen toimintakertomus vuodelta 2001	6
	Tuloslaskelma	10
	Tase	11
	Tuloslaskelman liitteet	12
	Taseen liitteet	14
	Sijoitusallokaatio	16
	Sijoitustoiminnan tuotto	17
	Taloudellista kehitystä kuvaavat luvut	18
	Hallituksen ehdotus voiton käytöstä	20
	Tilintarkastuskertomus	21
	Hallintoneuvoston lausunto	21
■	Henkivakuutusosakeyhtiö Veritas	
	Hallituksen toimintakertomus vuodelta 2001	22
	Tuloslaskelma	25
	Tase	26
	Taseen liitteet	28
	Taloudellista kehitystä kuvaavat luvut	30
	Hallituksen ehdotus voiton käytöstä	32
	Tilintarkastuskertomus	33
■	Veritas keskinäinen vahinkovakuutusyhtiö	
	Hallituksen toimintakertomus vuodelta 2001	34
	Tuloslaskelma	38
	Tase	39
	Tuloslaskelman liitteet	40
	Taseen liitteet	42
	Tilintarkastuskertomus	46
	Hallintoneuvoston lausunto	47
■	Jälleenvakuutusosakeyhtiö Veritas	
	Hallituksen toimintakertomus vuodelta 2001	48
	Tuloslaskelma	49
	Tase	50
	Hallituksen ehdotus voiton käytöstä	51
	Tilintarkastuskertomus	51
■	Veritas-ryhmä	
	Hallinto ja johto	52



Rinta rinnan kohti uusia haasteita!

Veritas-ryhmän yhtiöille suurin tapahtuma vuonna 2001 oli uuden vakuutusryhmän perustaminen. ”Rinta rinnan kohti uusia haasteita” oli mottona yhdistämissuunnitelmissamme ja voimme jo puolen vuoden intensiivisen työskentelyn jälkeen sanoa, että ajankohta oli hyvin valittu ja toteutus onnistunut. Vakuutusalan kokiessa suuria muutoksia tämä oli yhtiöiltämme oikea analyysi yhteistyökeskusteluiden alkuvaiheessa, jolloin koettiin olevan parempi ryhtyä toimiin kuin joutua vastatoimiin.

Viisi operatiivisesti itsenäistä yhtiötä (Veritas Eläkevakuutus, Veritas Henkivakuutus, Veritas Vahinkovakuutus, Veritas Jälleenvakuutus ja Fondex Rahastotori) perustivat vakuutusryhmän, jolla on yhteinen jakeluverkosto ja yhteiset ryhmätömminnöt kuten markkinointi ja ICT. Ja ennen kaikkea yhteisinä nimittäjinä ovat nimi ja liikemerkki.

Syksyllä 2001 Veritas toteutti onnistuneen lanseerauskampanjan, jolla ryhmän tunnettuutta lisättiin huomattavasti. Työ tunnettuuden lisäämiseksi jatkuu edelleen ja Veritas näkyy monessa eri yhteydessä tänäkin vuonna. Meillä on tällä hetkellä tuulta purjeissa ja työskentelemme lanseerauksen yhteydessä sovittujen strategioiden mukaan. Tuloksena on kaikkien yhtiöiden iskuvoiman kasvaminen, mikä on ryhmässä olemisen vahvuus. Tänä vuonna aiomme erityisesti pohtia tulevaisuuden tuomia haasteita ja visioita.

Viime vuoden aikana onnistuimme organisoimaan palvelupisteemme ympäri maan. Veritaksella oli aiemmin ns. rinnakkaiskonttoreita Porvoossa, Vaasassa, Kokkolassa, Pietarsaaressa ja Turussa. Tänäkin nämä myyntikonttorit sijaitsevat saman katon alla. Kaikenkattava toiminta lisää kiinnostavuutta asiakkaan näkökulmasta. Palvelu on laajempaa, vaikka emme silti unohda henkilö- ja vahinkovakuutusten erikoisosaajia. Haluamme tarjota yksilöllistä ja henkilökohtaista palvelua olemalla lähellä asiakasta.

Veritas-ryhmä kasvatti vuonna 2001 reilusti myynnin volyymiä ja sai paljon uusia asiakkaita. Jatkamme edelleen myyntiorganisaatiomme vahvistamista, etenkin niillä alueilla, joilla olemme ennen olleet riippuvaisia yhteistyökumppaneista. Katsoimme tulevaisuutta optimistisesti vaikkakin samalla haluamme avoimesti myöntää, että ryhmän rakenteet eivät vielä ole valmiit.

Vuosi on taloudellisesta näkökulmasta ollut haastava. BKT-kasvu koko euro-alueella laski voimakkaasti edellisvuoteen verrattuna ja oli 1,5 %. Hitaammasta taloudellisesta kasvusta



huolimatta inflaatio nousi keskimäärin 2,6 % kuluttajahinta-indeksillä mitattuna. Inflaatiotahti oli Suomessa suurin piirtein samalla tasolla kuin euro-alueella keskimäärin. Taloudellinen taantuma pitää nähdä terveellisenä muistutuksena siitä, ettei ikuinen kasvu ole mahdollinen tuotannossa eikä pörssikehityksessä. New Yorkiin kohdistunut syyskuinen terroristiteko sai monet toimijat tarkistamaan omaa riskinhallintaansa. Veritas-ryhmä voi tyytyväisenä katsella vuoden 2001 tulosta. Yhtiöiden liiketoiminta sekä vakavaraisuus ovat erittäin vakaalla pohjalla. Osakekurssien lasku vaikutti alentavasti koko ryhmän tulokseen vuonna 2001.

Vuoden suuri tapahtuma oli euroon siirtyminen, joka toteutettiin samanaikaisesti suurimmassa osassa EU-maita. Veritas-ryhmän siirtyminen sujui helposti monien vuosien huolellisten valmisteluiden ansiosta. Tästä ja muista uhrauksista kiitän Veritas-ryhmän johtajiston puheenjohtajana mitä vilpittömimmin taitavaa henkilökuntaamme viime vuoden hyvästä työstä. Kiitän myös asiakkaitamme ja muita sidosryhmiä.

Turussa huhtikuussa 2002

Folke Lindström
johtajiston puheenjohtaja

Veritas-ryhmä M€	2001	2000	Muutos- %
Maksutulo	368	336	9,7
Sijoitustoiminnan tuotot	121	118	2,3
Liikevaihto	489	454	7,8
Sijoitettu pääoma	1 510	1 445	4,5
Korvauskulut	247	218	13,6
Henkilöstön määrä	437	418	4,5

Hallituksen toimintakertomus vuodelta 2001

Eläkevakuutusosakeyhtiö Veritas (jäljempänä Veritas Eläkevakuutus) perustettiin vuonna 1905 ja toimintavuosi oli yhtiön yhdeksäskymmeneskuudes. Elokuuhun 2001 yhtiö toimi nimellä Eläkevakuutusosakeyhtiö Verdandi, joka myös jää käyttöön yhtiön aputoiminimenä.

Nimenmuutos johtui siitä, että hallintoneuvosto päätti kokouksessaan 31.1.2001 puoltaa toiminnan yhtenäistämistä Keskinäisen Vakuutusyhtiö Svensk-Finlandin kanssa, jonka kanssa Verdandi oli ollut yhteistyössä vuodesta 1942. Samalla kun Verdandi vaihtoi toiminimeä, muuttivat Henkivakuutusosakeyhtiö Verdandi ja Svensk-Finland toiminimensä vastavasti Henkivakuutusosakeyhtiö Veritakseksi ja Veritas keskinäinen vahinkovakuutusyhtiöksi. Ryhmään kuuluvat lisäksi Jälleenvakuutusosakeyhtiö Veritas ja Fondex Rahastotori.

Nimenmuutos hyväksyttiin ylimääräisessä yhtiökokouksessa 13.3.2001 ja muutos merkittiin kaupparekisteriin 30.8.2001.

Yhteinen nimi Veritas ei merkitse kyseisten yhtiöiden osalta mitään muutoksia yhtiömuodoissa tai omistussuhteissa. Sitä vastoin Veritas-ryhmän yhtiöt odottavat, että yhtenäistetty markkinointi, yhteinen myyntiorganisaatio ja ICT-toimintojen koordinointi tuovat merkittäviä synergiaetuja jo lähitulevaisuudessa.

Niillä paikkakunnilla, joilla yhtiöillä on ollut rinnakkaista toimintaa, on konttorit yhdistetty. Veritas-ryhmän konttoriverkosto käsitti vuodenvaihteessa kuusi aluekonttoria ja kaksikymmentäyksi piirikonttoria.

Veritas Eläkevakuutuksen pääkonttori sijaitsee Turussa.

Lakisääteinen työeläkejärjestelmä

Keskimääräinen TEL-vakuutusmaksu vuonna 2001 oli 21,1 %, t.s. 0,4 prosenttiyksikköä matalampi kuin edellisenä vuonna. Palkansaajien työeläkemaksu oli 4,5 %. Keskimääräinen TEL-vakuutusmaksu on vuonna 2002 myös 21,1 %, mutta työntekijän osuus vakuutusmaksusta laskettiin 4,4 %:iin. Alennus on seurausta niiden asiakashyvitysten tarkistamisesta, jotka aikaisemmin on huomioitu työntekijöiden vakuutusmaksuosuudessa. YEL-vakuutusmaksu on pysynyt samalla tasolla, 21,0 % vahvistetusta tötulosta, kuin edellisenä vuonna. Vuonna 2002 YEL-vakuutusmaksu on 21,1 %.

Työmarkkinajärjestöt solmivat 12.11.2001 periaatesopimuksen yksityisen sektorin työeläkkeiden kehittämisestä. Sopimuksen tarkoituksena on saada aikaan sellaisia muutoksia työeläkejärjestelmään, jotka kohottavat keskimääräistä eläkkeelle siirtymisikää 2-3 vuodella, sekä sovittaa eläkejärjestelmä kasvavaan keskimääräiseen elinikään. Sopimukseen sisältyy toi-

saalta suuria muutoksia varhaiseläkejärjestelmässä mutta toisaalta myös kuntoutusta edistäviä muutoksia. Sopimuksella pyritään myös luomaan edellytykset yksityisen sektorin työeläkelakien yhdistämiseksi ja yksinkertaistamiseksi.

Työryhmä, jonka sosiaali- ja terveystieteiden ministeriö asetti selvittämään lakisääteisen eläkejärjestelmän kilpailutilannetta, jätti raporttinsa 15.2.2002. Työryhmä ehdottaa muun muassa uuden eläkelaitoksen perustamisen helpottamista laajentamalla mahdollisuuksia vakuutuskannan siirtämiseen siten, että vakuutuskanta voidaan siirtää eläkevakuutusyhtiöstä eläkesäätiölle tai eläkekassalle ja eläkekassalta eläkesäätiölle. Ehdotuksiin kuuluu muutoksia, jotka koskevat laskuperusteiden valmistelua, työeläkeyhtiöiden hyvityksiä ja vakuutusmaksun hoitokustannusosia. Ehdotukseen sisältyy myös mahdollisuus, että vakuutuksenottaja voisi vaihtaa eläkeyhtiötä tai -laitosta neljännesvuosittain. Työryhmän tekemät TEL-takaisinlainausta koskevat muutokset tulivat voimaan 1.3.2002.

Konserni

Konsernitiilinpäätös käsittää emoyhtiö Veritas Eläkevakuutuksen, tytäryhtiö Veritas Henkivakuutuksen ja sen konsernin sekä 26 kotimaista asunto- ja kiinteistöyhtiötä sekä osittain omistettuja tytäryhtiöitä Kiinteistö Oy Kemitra ja Kiinteistö Oy Kaukajärven Liiketalo. Jälleenvakuutusosakeyhtiö Veritas ja Oy Fondex Ab ovat konsernin osakkuusyhtiöitä. Oy Fondex Ab:n osakkeista hankittiin 50 % tammikuussa 2001.

Veritas Henkivakuutus muodostaa alakonsernin, joka käsittää 15 kokonaan omistettua asunto- ja kiinteistöyhtiötä ja osittain omistettua tytäryhtiön Kiinteistö Oy Koroisten Liikekeskus.

Konsernin tulosta rasittavat 7,6 (6,4) miljoonan euron suuruiset suunnitelman mukaiset poistot.

Euroon siirtyminen sujui Veritas Eläkevakuutuksessa suunnitelmien mukaisesti ja ilman yllätyksiä. Euro otettiin kokonaisuudessaan käyttöön vuodenvaihteessa 2001/2002. Rahayksikön vaihdosta aiheutuvat kustannukset on konsernin osalta arvioitu noin 1,7 miljoonaksi euroksi.



Tj Folke Lindström

Veritas Eläkevakuutuksen tulos osoittaa -1,7 (+1,7) miljoonan euron alijäämää, mikä johtuu lähinnä siitä, että konsernitavalla tehdään poistoja konserniaktiivoista, jotka eivät rasita emoyhtiön tulosta sekä siitä, että emoyhtiön tilinpäätöksessä on purettu varaukset ja poistoeroa. Nämä emoyhtiön tulot eliminoituvat suurimmaksi osaksi konsernitiilinpäätöksessä, mistä johtuu, että alijäämän on katsottava olevan luonteeltaan lähinnä tekninen. Taseen loppusumma on 1,4 (1,3) miljardia euroa. Suluissa olevat luvut koskevat vuotta 2000.

Emoyhtiön tulos

TEL-lisärahasto koostuu kahdesta osasta. Se osa, joka käytetään asiakkaiden tuleviin vakuutusmaksuhyvityksiin, oli tilikauden päättyessä 5,1 (9,8) miljoonaa euroa. Toinen osa, joka voidaan käyttää toimintapääomana, oli 65,8 (66,6) miljoonaa euroa.

Suunnitelman mukaisia poistoja on tehty yhteensä 2,5 (2,0) miljoonaa euroa ja kertynyt poistoero oli vuoden lopussa 5,8 (7,4) miljoonaa euroa. Lainmuutoksen vuoksi purettiin myös jäljellä oleva 1,1 miljoonan euron luottotappiovaraus.

Siirto TEL-lisärahastoon vakuutusmaksuhyvityksiä varten oli 2,4 (2,5) miljoonaa euroa.

Kirjanpidollinen kokonaistulos oli 8,3 (22,5) euroa. Arvotuserot huomioon ottaen kokonaistulos oli 9,1 (-5,2) miljoonaa euroa. Tulokseen sisältyy 33,6 miljoonan euron suuruinen varojen arvon tarkistus viime vuoteen verrattuna. Nettotulos verojen jälkeen oli 1,3 (1,2) miljoonaa euroa.

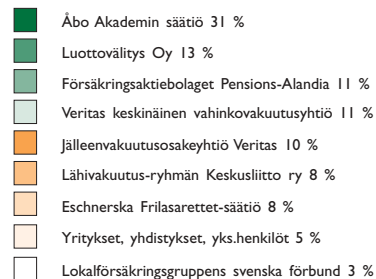
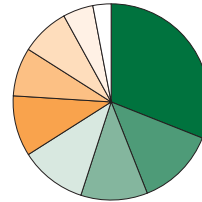
Vakuutusmaksutulo

Konsernin kokonaismaksutulo nousi 329,1 (299,2) miljoonaan euroon, mikä merkitsee 29,9 miljoonan euron tai 10,0 %:n nousua edelliseen vuoteen verrattuna.

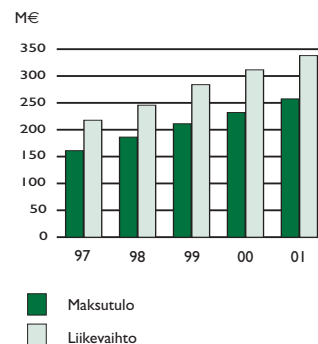
Veritas Eläkevakuutuksen maksutulokehitys oli vuonna 2001 suotuisa. TEL-vakuutusmaksutulo kasvoi vuoden aikana 10,9 % ja oli yhteensä 206,7 (186,4) miljoonaa euroa. YEL:n mukainen vakuutusmaksutulo nousi 11,0 %:lla 50,7 (45,7) miljoonaan euroon. Mainituista vakuutusmaksutuloista tuli 2,7 (2,4) miljoonaa euroa TEL:n ja YEL:n mukaisista lisävakuutuksista. Kaikkiaan vakuutusmaksutulo kasvoi vuoteen 2000 verrattuna yli 25 miljoonalla eurolla, mikä merkitsee 10,9 % nousua.

Luottotappiot vakuutusmaksuista kasvoivat vuonna 2001 0,7 miljoonalla eurolla ja olivat 3,3 (2,6) miljoonaa euroa.

Omistussuhteet,
Veritas Eläkevakuutus



Maksutulo,
Veritas Eläkevakuutus



Vakuutuskanta

Veritas Eläkevakuutuksen TEL:n mukaiset vakuutussopimukset käsittivät vuoden 2001 päättyessä arviolta 44 600 (43 000) työntekijää, joiden yhteenlaskettu vuosiansio oli 890,4 (804,9) miljoonaa euroa. Keskimääräinen vuosiansio oli siten 19 960 (18 720) euroa.

YEL:n mukaisten vakuutussopimusten lukumäärä oli vuoden 2001 päättyessä 19 979 (19 520) kappaletta ja niiden yhteenlaskettu arvioitu vuosityötulo oli 247,5 (227,1) miljoonaa euroa. Keskimääräinen vuosityötulo oli siten 12 390 (11 630) euroa.

Veritas Eläkevakuutuksen suoraan myöntämän TEL:n ja YEL:n mukaisen eläkevakuutuskannan lisäksi yhtiö vastasi myös Försäkringsaktiebolaget Pensions-Alandian kanssa rinnakkaisvakuutuksena Ahvenanmaalla myönnetystä vakuutuskannasta. Veritas Eläkevakuutuksen osuus on puolet vakuutuskannasta, joka käsitti vuoden 2001 lopussa arviolta 5 800 (5 500) työntekijää, joiden yhteenlaskettu vuosiansio oli 142,0 (128,9) miljoonaa euroa sekä 1 123 (1 089) yrittäjää, joiden yhteenlaskettu arvioitu vuosityötulo oli 19,9 (18,0) miljoonaa euroa. Työntekijöiden keskimääräinen vuosiansio oli siten 24 430 (23 370) euroa ja yrittäjien keskimääräinen vuosityötulo oli 17 730 (16 570) euroa.

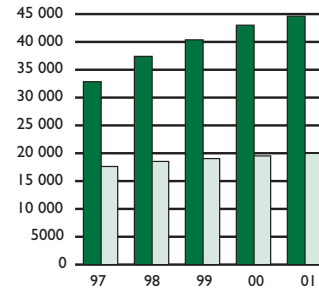
Korvauskulut

Eläkekorvaukset olivat vuonna 2001 yhteensä 192,4 (173,1) miljoonaa euroa. Lukuihin eivät sisälly käsittelykustannukset eivätkä jälleenvakuuttajien osuudet. Lukuihin sisältyvät yhteisesti kustannettujen eläkkeiden osuus 69,4 (62,2) miljoonaa euroa, suoritukset yhteisvastuun perusteella (Eläke-Kansa) 1,4 (1,2) miljoonaa euroa, osuus Pensions-Alandian eläkekorvauksista 12,3 (11,5) miljoonaa euroa sekä työkyvyn ylläpitämiseen liittyvät kulut 0,1 (0,1) miljoonaa euroa. Suoritukset eläkkeensaajille olivat 109,2 (98,1) miljoonaa euroa.

Lakisääteisiä TEL-eläkkeitä maksettiin 143,9 (129,7) miljoonaa euroa ja YEL-eläkkeitä 47,0 (42,1) miljoonaa euroa. Veritas Eläkevakuutukselta sai lakisääteisen eläkkeensä joulukuun 2001 lopussa yhteensä 17 299 (16 205) henkilöä.

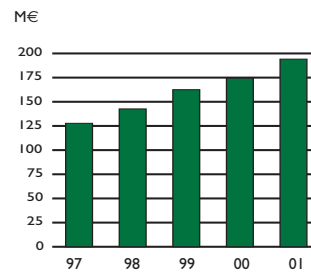
Vuonna 2001 saatiin valmiiksi Veritas Avanti-niminen ohjelma työkyvyn kehittämiseksi asiakasyrityksissä. Ohjelma pyrkii työeläkejärjestelmän tavoitteeseen varhaiseläkkeiden kustannusten vähentämiseksi, eli korvauskulujen alentamiseen.

Vakuutettujen määrä,
Veritas Eläkevakuutus

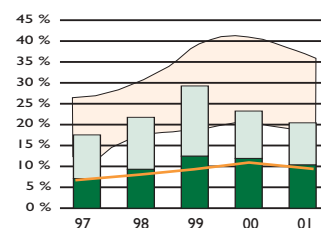


■ Työntekijät
■ Yrittäjät

Korvauskulut,
Veritas Eläkevakuutus



Vakavaraisuuden kehitys,
Veritas Eläkevakuutus



■ Tavoiteyöhyke
■ Arvostuserot
■ Taseeseen sisältyvä toimintapääoma
— Vakavaraisuusraja

Vastuuelka

Veritas Eläkevakuutuksen yhteenlaskettu vastuuelka oli 31.12.2001 yhteensä 959,4 (860,6) miljoonaa euroa. Vakuutusmaksuvastuun osuus oli 564,3 (517,0) miljoonaa euroa ja korvausvastuun osuus 395,1 (343,6) miljoonaa euroa. Laskuperustekorko oli 5,75 % koko vuoden ja se laskettiin 5,25 %:iin 1.1.2002 lukien.

Sijoitustoiminta

Vuosi 2001 oli sijoitustoiminnan kannalta vaikea vuosi. Vuodelle oli leimallista pörssikurssien maailmanlaajuinen lasku. Terroriteko New Yorkissa syyskuussa lisäsi syksyllä maailmantalouden ja sijoitustoiminnan epävarmuutta.

Konsernin sijoitustoiminnan tuotot olivat 111,4 (108,8) miljoonaa euroa. Emoyhtiön sijoitustoiminnan tuotot olivat 77,1 (76,7) miljoonaa euroa, mikä on 0,5 % enemmän edelliseen vuoteen verrattuna.

Konsernin sijoitukset olivat tilikauden päättyessä kirjanpitoarvon mukaan 1 314,5 (1 199,8) miljoonaa euroa ja emoyhtiön sijoitukset 903,4 (832,1) miljoonaa euroa.

Emoyhtiön sijoitukset rahoitusmarkkinavälineisiin olivat 518,0 (437,9) miljoonaa euroa, mikä muodostaa 54 % (51 %) vastuuelasta.

Sijoitukset osakkeisiin ja sijoitusrahastoihin olivat emoyhtiössä vuoden lopussa kirjanpitoarvoltaan 179,4 (190,7) miljoonaa euroa, mikä muodosti 19 % (22 %) vastuuelasta. Tilivuoden aikana kirjattiin arvonalennuksia 20,7 (18,2) miljoonaa euroa. Palautetut arvonalennukset olivat 4,0 (1,3) miljoonaa euroa.

Kiinteistöjen kokonaisarvo emoyhtiössä oli 159,9 (152,1) miljoonaa euroa vuoden lopussa, mikä vastaa 16,7 (17,7) prosenttia vastuuelasta. Konsernin kiinteistöjen yhteenlaskettu kirjanpitoarvo on 229,5 (212,6) miljoonaa euroa.

Arvostuserot olivat vuoden lopussa emoyhtiössä yhteensä 93,3 (92,4) miljoonaa euroa ja konsernissa 88,7 (139,9) miljoonaa euroa.

Emoyhtiön ja konsernin sijoitussalkku ei sisällä ylisuuria riskikeskittymiä, jotka liittyisivät johonkin yksittäiseen toimialaan tai yksittäiseen yritykseen.

Riskienhallinta

Riskienhallinta Veritaksessa perustuu sijoitusten osalta hallituksen vuosittain laatimaan sijoitussuunnitelmaan, jonka hallin-

toneuvosto vahvistaa. Riskienhallintasuunnitelman tekeminen aloitettiin vuoden 2001 lopulla ja työn tuloksena syntyi riskienhallintasuunnitelma vuodelle 2002, jonka hallitus hyväksyi maaliskuussa 2002. Muuta riskienhallintaa varten yhtiöllä on yksityiskohtainen, jatkuvasti päivitettävä valmiussuunnitelma.

Liikekulut ja henkilökunta

Konsernin liikekulut ilman poistoja nousivat vuonna 2001 yhteensä 22,5 (20,8) miljoonaan euroon ennen toimintokohtaista jakoa.

Myynnistä vastaava henkilökunta on Veritas Henkivakuutuksen palveluksessa. Ne erät, jotka on maksettu myyntipalveluista, sisältyvät vastaaviin eriin yhtiön liikekuluissa ikään kuin henkilökunta olisi ollut suoraan yhtiön palveluksessa.

Veritas Eläkevakuutuksen palveluksessa on tilikauden aikana ollut keskimäärin 117 (115) henkilöä. Konsernissa on työkennellyt 277 (279) henkeä miestyövuosina laskettuna.

Yhtiön vakavaraisuus ja tulevaisuudennäkymät

Yhtiön vakavaraisuusaste on hyvä, 20,4 % (23,2 %), ja on siten ns. tavoitevyöhykkeellä. Varojen käypää arvoa arvioitaessa yhtiö on noudattanut varovaista linjaa. Yhtiön toimintapääoma oli 3,3-kertainen verrattuna toimintapääoman vähimmäismäärään. Tilinpäätöksessä kirjatut arvonalennukset olivat 11,2 % toimintapääomasta.

Yhtiön ensisijaisena päämääränä tulevaisuudessa on säilyttää asemansa riippumattomana eläkevakuutusosakeyhtiönä. Yhtiön tuloskehitykseen vaikuttava tekijä on ensisijaisesti maailmanlaajuinen korko- ja pörssikehitys. Yhtiön mahdollisuudet ylläpitää työeläkejärjestelmän pitkän aikavälin tavoitetta, kolmen prosentin vuotuista reaalituottoa lähimpien vuosikymmenien aikana, ovat hyvät.

Vakuutusalan voimakkaat muutokset ja uudet yhteistyöjärjestelyt saattavat aiheuttaa Veritas Eläkevakuutukselle tilapäistä vakuutusmaksutulon alenemaa.

Vuoden aikana on yhtiö lunastanut 506 kappaletta omia osakkeitaan yksityisiltä omistajilta osakkeiden matemaattisesta arvosta. Lunastetut osakkeet ovat 0,7 % liikkeellä olevista osakkeista. Vuoden aikana myytiin Veritaksen henkilöstörähostolle 63 osaketta. Yhtiön tavoitteena on lakisääteisessä ajassa löytää osakkeille turvallinen omistaja.

Tuloslaskelma 1.1.-31.12.

1 000 €	Emoyhtiö		Konserni	
	2001	2000	2001	2000
Vakuutustekninen laskelma				
Vakuutusmaksutuotot				
Vakuutusmaksutulo	257 445	232 130	329 167	299 290
Jälleenvakuuttajien osuus			-1 696	-1 557
Sijoitustoiminnan tuotot	77 082	76 733	111 446	108 814
Korvauskulut				
Maksetut korvaukset	-194 061	-174 444	-227 036	-196 178
Jälleenvakuuttajien osuus			1 256	1 057
Korvausvastuun muutos	-51 452	-54 429	-57 033	-60 491
Jälleenvakuuttajien osuus			-151	6
Vakuutusmaksuvastuun muutos				
Vakuutusmaksuvastuun muutos	-47 385	-39 249	-89 581	-88 224
Jälleenvakuuttajien osuus			139	180
Vastuuvajauksen muutos				
Pakollinen vastuuvajaus		-1 183		-1 183
Lakisääteiset maksut	-457	-318	-457	-318
Liikekulut	-8 810	-7 821	-19 500	-18 460
Sijoitustoiminnan kulut	-32 647	-29 946	-48 534	-40 519
Muut vakuutustekniset kulut	-478	-292	-485	-298
Vakuutustekninen tulos	-763	1 180	-2 467	2 118
Muu kuin vakuutustekninen laskelma				
Tuloverot varsinaisesta toiminnasta				
Tilikauden verot	-543	-501	-543	-819
Aikaisempien tilikausien verot		1	-54	2
Laskennallinen vero			1 186	17
Tulos varsinaisesta toiminnasta verojen jälkeen	-1 305	680	-1 879	1 318
Osuus osakkuusyritysten tuloksesta verojen jälkeen			201	340
Tilinpäätössiirrot				
Poistoeron muutos	1 558	-537		
Vapaaehtoisten varausten muutos	1 081	1 081		
Tilikauden tulos ennen vähemmistöosuutta	1 334	1 225	-1 678	1 658
Vähemmistöosuus tilikauden tuloksesta			-1	1
Tilikauden tulos	1 334	1 225	-1 680	1 659

Virallinen tilinpäätös on laadittu markoissa.

Konsernituloslaskelma ei vastaa virallista rakennetta, jossa vakuutustekninen laskelma on esitetty erikseen henki- ja eläkevakuutuksen osalta.

Tase 31.12.

1 000 €

Vastaavaa	Emoyhtiö		Konserni	
	2001	2000	2001	2000
Aineettomat hyödykkeet				
Aineettomat oikeudet	1 064	1 184	3 231	3 308
Muut pitkävaikutteiset menot	2 540	1 762	6 055	2 678
Ennakkomaksut	10	54	187	962
Sijoitukset				
Kiinteistösijoitukset				
Kiinteistöt ja kiinteistöosakkeet	102 486	102 301	229 524	212 631
Lainasaamiset saman konsernin yrityksiltä	57 371	49 789		
Sijoitukset saman konsernin yrityksiin ja omistusyhteisyhtiöihin				
Konserniyritysten osakkeet ja osuudet	17 614	12 614		
Osakkuusyritysten osakkeet ja osuudet	629	121	1 415	707
Omistusyhteisyhtiöiden osakkeet ja osuudet	48	48	48	48
Muut sijoitukset				
Osakkeet ja osuudet	161 137	177 939	254 356	259 133
Rahoitusmarkkinavälineet	518 021	437 925	781 086	670 756
Kiinnelainasaamiset	20 543	19 072	20 818	19 350
Muut lainasaamiset	25 571	32 286	27 230	34 704
Muut sijoitukset	6	6	6	6
Sijoitussidonnaisten vakuutusten katteena olevat sijoitukset			3 633	2 478
Saamiset				
Ensivakuutustoiminnasta				
Vakuutuksenottajilta	30 399	27 519	31 108	27 950
Vakuutusedustajilta	7 188	5 136	7 475	6 145
Jälleenvakuutustoiminnasta			440	382
Muut saamiset	9 330	5 897	5 735	4 481
Muu omaisuus				
Aineelliset hyödykkeet				
Koneet ja kalusto	834	977	2 086	2 056
Muut aineelliset hyödykkeet	1 633	1 587	1 692	1 645
Rahat ja pankkisaamiset	12 760	2 158	19 550	6 586
Siirtosaamiset				
Korot ja vuokrat	23 281	21 484	33 220	30 374
Muut siirtosaamiset	8 667	7 812	10 409	9 496
	1 001 133	907 672	1 439 303	1 295 875

Vastattavaa

Oma pääoma				
Osakepääoma	14 272	14 272	14 272	14 272
Ylikurssirahasto	1		1	
Muut rahastot	5 108	4 269	16 066	14 793
Tilikauden tulos	1 334	1 225	-1 680	1 659
Vähemmistöosuus			2 122	2 121
Tilinpäätössiirtojen kertymä				
Poistoero	5 816	7 374		
Vapaaehtoiset varaukset		1 081		
Vakuutustekninen vastuovelka				
Vakuutusmaksuvastuu, henkivakuutus			386 469	347 026
Jälleenvakuuttajien osuus			-1 494	-1 355
Vakuutusmaksuvastuu, lakisääteinen eläkevakuutus	564 341	516 956	564 341	516 956
Korvausvastuu, henkivakuutus			40 758	35 177
Jälleenvakuuttajien osuus			-274	-425
Korvausvastuu, lakisääteinen eläkevakuutus	395 063	343 611	395 063	343 611
Sijoitussidonnaisten vakuutusten vastuovelka				
Vakuutustekninen vastuovelka			3 687	933
Pakolliset varaukset				420
Jälleenvakuutustallettevelat				88
Velat				
Ensivakuutustoiminnasta	42	25	316	662
Jälleenvakuutustoiminnasta	45	49	371	266
Lainat rahoituslaitoksilta			4 043	3 380
Muut velat	6 985	10 652	1 184	1 390
Laskennallinen verovelka			2 303	3 489
Siirtovelat				
	8 125	8 156	11 755	11 411
	1 001 133	907 672	1 439 303	1 295 875

Tuloslaskelman liitteet

1 000 €

Konserni
2001 2000

I. Vakuutusmaksutulo ja maksetut korvaukset

I.1 Henkivakuutuksen vakuutusmaksutulo

Ensivakuutus		
Kotimaasta	71 580	67 021
Jälleenvakuutus	41	35

Vakuutusmaksutulo ennen jälleenvakuuttajien osuutta 71 621 67 055

Vakuutusmaksutulosta vähennetyt erät
Luottotappiot vakuutusmaksusaamisista (-) -4 -7

I.2 Henkivakuutuksen vakuutusmaksutulot ja maksetut korvaukset

Vakuutusmaksutulo ennen luottotappioita ja jälleenvakuuttajien osuutta

I a Henkivakuutus

Sijoitussidonnainen henkivakuutus	1 562	376
Muu henkivakuutus	32 977	32 316
Työntekijäin ryhmähenkivakuutus	2 210	1 926
Muu ryhmähenkivakuutus	5 460	4 794

I b Eläkevakuutus

Sijoitussidonnainen yksilöllinen eläkevakuutus	1 176	398
Muu yksilöllinen eläkevakuutus	24 548	24 066
Ryhmäeläkevakuutus	3 653	3 153

2 a Jatkuvat vakuutusmaksut 51 570 47 766

2 b Kertamaksut 20 014 19 262

3 a Vakuutusmaksut sopimuksista, jotka eivät oikeuta hyvitykseen

3 b Vakuutusmaksut sopimuksista, jotka oikeuttavat hyvitykseen 68 847 66 253

3 c Vakuutusmaksut sijoitussidonnaisesta vakuutuksesta 2 737 774

Maksetut korvaukset ennen jälleenvakuuttajien osuutta

Ensivakuutus		
Henkivakuutus	23 885	15 569
Takaisinosto	3 775	1 896
Eläkevakuutus	5 004	4 048
Takaisinosto	188	164
Jälleenvakuutus	72	6

Maksetut korvaukset yhteensä 32 923 21 683

1 000 €

Konserni
2001 2000

	2001	2000
I.3 Lakisääteisen eläkevakuutuksen vakuutusmaksutulo		
Ensivakuutus		
TEL:n mukainen perusvakuutus		
Työnantajan osuus	161 816	143 931
Työntekijän osuus	43 500	41 124
TEL:n mukainen lisäeläkevakuutus	1 507	1 482
YEL:n mukainen perusvakuutus	49 411	44 630
YEL:n mukainen lisäeläkevakuutus	1 311	1 066
Vakuutusmaksutulo ennen luottotappioita ja jälleenvakuuttajien osuutta	257 546	232 235
Jälleenvakuuttajien osuus (-)	-100	-104
Vakuutusmaksutulo	257 445	232 130
Luottotappiot vakuutusmaksusaamisista (-)		
TEL	2 537	1 872
YEL	793	682
	3 330	2 553
I.4 Lakisääteisen eläkevakuutuksen maksetut korvaukset		
Ensivakuutus		
Maksettu eläkkeensaajille		
TEL:n mukainen perusvakuutus	96 162	86 421
TEL:n mukainen lisäeläkevakuutus	2 453	2 363
YEL:n vähimmäisturvan mukainen vakuutus	19 440	17 480
YEL:n mukainen lisäeläkevakuutus	159	130
Maksettu/saatu vastuunjakokorvaus		
TEL-eläkkeet	45 263	40 902
YEL-eläkkeet	27 419	24 496
Yhteisvastuukorvaukset	1 378	1 243
Korvaustoiminnon hoitokulut	1 695	1 376
Työkyvyn ylläpitotoiminnon hoitokulut	143	85
Maksetut korvaukset ennen jälleenvakuuttajien osuutta	194 113	174 496
Jälleenvakuuttajien osuus (-)	-52	-51
Maksetut korvaukset yhteensä	194 061	174 444

Taseen liitteet

1 000 €

Sijoitukset 31.12.2001	Emoyhtiö			Konserni		
	Jäljellä oleva hankintameno	Kirjanpitoarvo	Käypä arvo	Jäljellä oleva hankintameno	Kirjanpitoarvo	Käypä arvo
I. Sijoitusten käypä arvo ja arvostusero						
Kiinteistösjoitukset						
Kiinteistöt	34 309	34 309	50 463	182 392	189 997	217 274
Kiinteistöosakkeet saman konsernin yrityksissä	46 394	47 157	60 124			
Muut kiinteistöosakkeet	21 019	21 019	24 090	38 854	39 527	61 223
Lainasaamiset saman konsernin yrityksiltä	57 371	57 371	57 371			
Sijoitukset saman konsernin yrityksissä						
Osakkeet ja osuudet	17 614	17 614	51 252			
Sijoitukset omistusyhteisyrityksissä						
Osakkeet ja osuudet	677	677	1 525	677	1 463	1 525
Muut sijoitukset						
Osakkeet ja osuudet	161 137	161 137	180 223	257 989	257 989	286 568
Rahoitusmarkkinavälineet	533 747	518 021	525 521	805 795	781 086	792 115
Kiinnelainasaamiset	20 543	20 543	20 543	20 818	20 818	20 818
Muut lainasaamiset	25 571	25 571	25 571	27 230	27 230	27 230
Muut sijoitukset	6	6	6	6	6	6
	918 390	903 427	996 690	1 333 761	1 318 116	1 406 759
Rahoitusmarkkinavälineiden jäljellä oleva hankintameno sisältää korkotuotoiksi tai niiden vähennykseksi jaksotettua nimellisarvon ja hankintahinnan erotusta	-16 315			-26 220		
Indeksiin sidottujen lainojen tuottoa		589			1 512	
Kirjanpitoarvo sisältää						
Tuloutettuja arvonkorotuksia		132			7 571	
Muita arvonkorotuksia		632			706	
		763			8 277	
Arvostusero (käyvän arvon ja kirjanpitoarvon erotus)			93 263			88 644

1 000 €

	Emoyhtiö		Konserni	
	2001	2000	2001	2000
2. Oman pääoman muutokset				
Osakepääoma				
Osakepääoma 31.12. / Osakkeiden lkm 71 361 kpl	14 272	14 272	14 272	14 272
Ylikurssirahasto				
Voitto omien osakkeiden myynnistä, 63 kpl	1		1	
Muu oma pääoma				
Varmusrahasto	4 242	3 607	14 358	12 690
Lunastetut omat osakkeet, 64 kpl vuonna 2001 / 442 kpl vuonna 2000	-17	-113	-17	-113
Omien osakkeiden myynti, 63 kpl	16		16	
Siirto edellisen tilikauden ylijäämästä	841	748	1 615	1 781
31.12.	5 082	4 242	15 971	14 358
Hallituksen käyttövarat	27	33		
Siirto edellisen tilikauden ylijäämästä	27	9		
Eri tarkoituksiin	-27	-15		
31.12.	26	27		
Edellisen tilikauden ylijäämä	1 225	1 117	2 094	2 595
Siirto varmuusrahastoon	-841	-748	-1 615	-1 781
Jaettu osinkoina	-358	-360	-358	-360
Siirto hallituksen käyttövaroihin	-27	-9		
Eri tarkoituksiin			-27	-19
Tilikauden tulos	1 334	1 225	-1 680	1 659
31.12.	1 334	1 225	-1 585	2 094
Oma pääoma yhteensä 31.12.	20 715	19 766	28 660	30 724
3. Voitonjakokelpoiset varat 31.12.				
Vapaa oma pääoma 31.12.			14 387	16 452
Kertyneestä poistoerosta ja vapaaehtoisista varauksista omaan pääomaan merkitty osuus			-5 643	-8 541
Voitonjakokelpoiset varat yhteensä 31.12.			8 744	7 911
4. Vakavaraisuustunnusluvut				
Toimintapääoma				
Oma pääoma ehdotetun voitonjaon vähentämisen jälkeen	20 297	19 355		
Vapaaehtoiset varaukset ja kertynyt poistoero	5 816	7 941		
Omaisuuksien käyppien arvojen ja taseen kirjanpitoarvojen välinen arvostusero	93 263	92 417		
Osittamaton lisävakuutusvastuu	65 805	66 629		
Aktivoidut vakuutusten hankintamenot ja aineettomat hyödykkeet (-)	-3 614	-3 000		
	181 567	183 342		
Työeläkevakuutusyhtiölain 17 §:n toimintapääomavaatimus	55 492	54 076		

Sijoitusallokaatio 31.12.

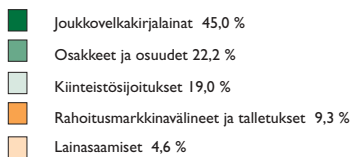
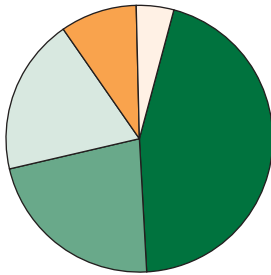
	2001		2000		1999		1998		1997	
	M€	%	M€	%	M€	%	M€	%	M€	%
Lainasaamiset ¹⁾	46	4,6 %	53	5,6 %	57	6,5 %	66	8,9 %	74	11,4 %
Joukkovelkakirjalainat ¹⁾	455	45,0 %	417	44,0 %	379	43,1 %	354	47,8 %	326	50,2 %
Muut rahoitusmarkkinavälineet ja talletukset ^{1) 2)}	94	9,3 %	51	5,4 %	48	5,5 %	37	4,9 %	36	5,5 %
Osakkeet ja osuudet	225	22,2 %	244	25,8 %	222	25,3 %	133	17,9 %	88	13,6 %
Kiinteistösijoitukset ³⁾	192	19,0 %	182	19,3 %	172	19,6 %	151	20,4 %	126	19,3 %
Sijoitukset yhteensä	1 013	100,0 %	946	100,0 %	879	100,0 %	741	100,0 %	650	100,0 %

1) Sisältää kertyneet korot

2) Sisältää rahat ja pankkisaamiset

3) Sisältää sekä käyttö- että sijoitusomaisuuskiinteistöt

Sijoitusten käypä arvo,
Veritas Eläkevakuutus



Sijoitustoiminnan tuotto

M€	Sijoitus- tuotot yhteensä 2001	Sitoutunut pääoma 2001	Tuotto- % käyvälle arvolle 2001	Tuotto- % käyvälle arvolle 2000	Tuotto- % käyvälle arvolle 1999	Tuotto- % käyvälle arvolle 1998	Tuotto- % käyvälle arvolle 1997
			1) 3)	2)	2)	2)	2)
Lainasaamiset	3	47	5,5 %	4,7 %	5,3 %	5,5 %	5,7 %
Joukkovelkakirjalainat	22	453	4,8 %	5,0 %	1,3 %	9,9 %	8,3 %
Muut rahoitusmarkkinavälineet ja talletukset	3	67	4,1 %	4,1 %	2,8 %	3,3 %	2,4 %
Osakkeet ja osuudet	4	244	1,7 %	-11,5 %	41,4 %	10,4 %	31,1 %
Kiinteistösijoitukset	13	176	7,3 %	7,5 %	9,5 %	7,9 %	10,9 %
Sijoitukset yhteensä	44	987	4,5 %	2,4 %	12,4 %	8,8 %	10,6 %
Sijoitustoiminnan kohdistamattomat kulut	-1	987	-0,1 %	-0,1 %	-0,1 %		
Sijoitustuotot yhteensä	43	987	4,4 %	2,3 %	12,3 %	8,8 %	10,6 %

1) Vuoden 2001 tuotto on laskettu käyttäen aika- ja rahapainotettua kaavaa (money weighted return = MWR).

2) Vuosien 1997-2000 tuotto on laskettu sijoitusten käypien arvojen perusteella (vuoden alun ja lopun käypien arvojen keskiarvo).

3) Sijoitustuottoihin sisältyy 33,6 milj. euron tarkistus osakkeiden käypään arvoon. Ilman ko. arvontarkistusta sitoutuneen pääoman tuotto olisi osakkeiden osalta ollut -12,1 % ja sijoitustoiminnan tuotto yhteensä 1,0 %.

Taloudellista kehitystä kuvaavat luvut

M€	2001	2000	1999	1998	1997
Volyyymi					
Maksutulo	257,4	232,1	211,1	186,3	161,0
Liikevaihto	338,0	311,5	283,9	245,7	217,7
TEL-vakuutettujen lukumäärä	44 622	43 003	40 372	37 401	32 851
TEL-vakuutusten lukumäärä	11 305	10 437	10 053	9 528	8 798
YEL-vakuutusten lukumäärä	19 979	19 520	19 040	18 530	17 620
Maksetut korvaukset	194,1	174,4	161,4	142,6	127,7
TEL-palkkasumma	894,6	809,0	715,6	635,8	560,0
YEL-työtulosumma	247,5	227,1	213,4	200,1	184,5
Vastuuelan määrä	959,4	860,6	766,9	671,3	601,2
Taseen loppusumma käyvin arvoin	1 094,4	1 000,1	929,2	796,1	702,1
Sijoitusten tuotto, vakavaraisuus ja asiakashyvitykset					
Sijoitustoiminnan tuotto käyvin arvoin	45,3	19,4	99,4	59,8	61,4
Tuotto sitoutuneelle pääomalle	4,4 %	2,3 %	12,3 %	8,8 %	10,6 %
Toimintapääoma	181,6	183,3	204,9	137,1	100,5
Toimintapääoma / vastuuelka	20,4 %	23,2 %	29,3 %	21,7 %	17,5 %
Toimintapääoma / vakavaraisuusraja	2,2	2,3	3,0	2,8	2,6
Tasointuvastuu	103,0	97,2	85,6	69,3	57,0
Siirto asiakashyvityksiin	2,4	2,5	7,6	4,0	4,1
Siirto asiakashyvityksiin/TEL-palkkasumma	0,3 %	0,3 %	1,1 %	0,6 %	0,7 %
Tulosanalyysi					
Tuloksen synty					
Vakuutusliikkeen tulos	8,0	12,8	17,6	11,2	14,3
Sijoitustoiminnan tulos					
Sijoitustoiminnan kirjanpidollinen tulos	0,1	9,8	27,2	10,2	17,8
Arvostuserojen muutos	0,8	-27,7	39,8	18,8	15,2
Sijoitustoiminnan tulos käyvin arvoin	0,9	-17,9	67,0	29,0	33,0
Hoitokustannustulos	0,2	-0,1	-0,9	-0,0	-0,3
Tulos yhteensä	9,1	-5,2	83,7	40,1	47,1
Poikkeuksellinen vero	0,0	0,0	0,0	-0,0	-2,2
Yhteensä	9,1	-5,2	83,7	40,1	44,8
Tuloksen käyttö					
Vakavaraisuuden muutos					
Tasointuvastuu	5,8	11,4	16,5	10,9	12,0
Toimintapääoma	-1,6	-20,6	57,9	25,0	26,0
Siirto asiakashyvityksiin	2,4	2,5	7,6	4,0	4,1
Siirto asiakashyvityksiin (rinnakkaisvakuutus)	2,2	1,2	1,2	0,0	2,7
Ehdotettu voitonjako	0,4	0,4	0,4	0,3	0,1
Yhteensä	9,1	-5,2	83,7	40,1	44,8

M€	2001	2000	1999	1998	1997
Sijoitustoiminnan tuottoerittely ja tulos					
Suorat nettotuotot	50,0	46,0	43,8	38,9	41,1
Lainasaamiset	2,6	2,5	3,4	3,8	4,6
Joukkolainat	25,4	22,7	22,0	21,6	21,3
Muut rahoitusmarkkinavälineet ja talletukset	2,8	2,2	1,0	1,1	0,9
Osakkeet ja osuudet	7,0	9,1	5,2	3,8	5,9
Kiinteistösijoitukset	11,1	10,1	9,4	8,1	6,5
Sijoituslajeille kohdistamattomat tuotot, kulut ja liikekulut	1,2	-0,6	2,8	0,5	1,9
Arvonmuutokset kirjanpidossa	-5,6	1,0	15,8	2,1	5,0
Osakkeet ja osuudet	-3,3	-1,0	14,4	-1,4	1,2
Joukkovelkakirjalainat	-1,5	3,0	1,9	4,9	5,0
Kiinteistösijoitukset	-0,7	-1,0	-0,5	-1,3	-1,1
Sijoitustoiminnan nettotuotot kirjanpidossa	44,5	47,0	59,6	41,0	46,1
Arvostuserojen muutos	0,8	-27,7	39,8	18,8	15,2
Osakkeet ja osuudet	0,5	-25,4	54,1	8,3	10,4
Joukkovelkakirjalainat	-2,1	-6,4	-20,6	6,7	-1,0
Kiinteistösijoitukset	2,5	4,1	6,3	3,9	5,9
Sijoitustoiminnan tuotot	45,3	19,4	99,4	59,8	61,4
Vastuuvelan tuottovaatimus	-44,4	-37,3	-31,7	-30,8	-28,3
Sijoitustoiminnan kirjanpidollinen tulos	0,1	9,7	27,9	10,1	17,8
Sijoitustoiminnan tulos käyvin arvoin	0,9	-17,9	67,7	29,0	33,0
Hoitokustannustulos					
Vakuutusmaksun hoitokustannusosat	10,1	8,7	7,9	6,9	6,3
Muut tuotot	0,5	0,4	0,3	0,2	0,1
Toimintokohtaiset liikekulut	-10,5	-9,2	-9,1	-7,2	-6,7
Hoitokustannustulos	0,2	-0,1	-0,9	-0,0	-0,3
Hoitokustannukset / vakuutusmaksun hoitokustannusosat	98,6 %	100,7 %	111,6 %	100,5 %	105,0 %

Hallituksen ehdotus voiton käytöstä

Konsernin osingonjakokelpoinen vapaa oma pääoma oli 31.12.2001 taselaskelman mukaan 8 744 304 euroa.

Emoyhtiön vapaa oma pääoma oli 31.12.2001 taseen mukaan 6 442 443,94 euroa.

Emoyhtiön voitto tilikaudelta oli 1 334 150,24 euroa. Yhtiön hallitus ehdottaa yhtiökokoukselle, että 941 852,39 euroa siirretään varmuusrahastoon, yhtiön osakkaille jaetaan osinkona 5 euroa osakkeelta ulkona olevalle osakepääomalle eli yh-

teensä 354 275 euroa ja 38 022,85 euroa ehdotetaan asetettavaksi hallituksen käyttöön yleishyödyllisiä tarkoituksia varten. Edellyttäen, että hallituksen esitys hyväksytään, muodostavat emoyhtiön osakepääoma ja varmuusrahasto yhteensä 20 296 940 euroa.

Konsernin ja emoyhtiön tuloksen ja aseman osalta viitataan muilta osin tulos- ja taselaskelmiin, rahoitusanalyysiin ja muihin tilinpäätöstietoihin.

Turussa 3. huhtikuuta 2002

Caj-Gunnar Lindström
puheenjohtaja

Folke Lindström
varapuheenjohtaja
toimitusjohtaja

Christer Björkstrand

John Glad

Jorma Hanhiala

Kurt Häggblad

Torbjörn Jakas

Matti Koivisto

Timo Pahl

Thor Sourander

Peter Wetterstein

Johan Åström

Tilintarkastuskertomus

Olemme tarkastaneet Eläkevakuutusosakeyhtiö Veritaksen kirjanpidon, tilinpäätöksen ja hallinnon tilikaudelta 1.1. - 31.12.2001. Hallituksen ja toimitusjohtajan laatima tilinpäätös sisältää toimintakertomuksen sekä konsernin ja emoyhtiön tuloslaskelman, taseen ja liitetiedot. Suorittamamme tarkastuksen perusteella annamme lausunnon tilinpäätöksestä ja hallinnosta.

Valvontatilintarkastuksesta on vastannut Dan Jungar, KHT, ja hän on antanut siitä erillisen lausunnon.

Tilintarkastus on suoritettu hyvän tilintarkastustavan mukaisesti. Kirjanpitoa sekä tilinpäätöksen laatimisperiaatteita, sisältöä ja esittämistapaa on tällöin tarkastettu riittävässä laajuudessa sen toteamiseksi, ettei tilinpäätös sisällä olennaisia vir-

heitä tai puutteita. Hallinnon tarkastuksessa on selvitetty hallituksen jäsenten sekä toimitusjohtajan toiminnan lainmukaisuutta osakeyhtiölain säännösten perusteella.

Lausuntonamme toteamme, että tilinpäätös on laadittu kirjanpitolaisten ja tilinpäätöksen laatimista koskevien muiden säännösten ja määräysten mukaisesti. Tilinpäätös antaa kirjanpitolaista tarkoitettulla tavalla oikeita ja riittäviä tietoja yhtiön toiminnan tuloksesta ja taloudellisesta asemasta. Tilinpäätös konsernitilinpäätöksineen voidaan vahvistaa sekä vastuuvapaus myöntää emoyhtiön hallituksen jäsenille sekä toimitusjohtajalle tarkastamaltamme tilikaudelta. Hallituksen esitys voiton käytöstä on osakeyhtiölain mukainen.

Turussa 23. huhtikuuta 2002

Thor Nyroos
KHT

Dan Jungar
KHT

Jukka Korin
KHT

Hallintoneuvoston lausunto

Eläkevakuutusosakeyhtiö Veritaksen hallintoneuvosto on tutustunut yhtiön tilinpäätökseen vuodelta 2001 ja siihen sisältyviin konsernitilinpäätökseen sekä tilintarkastajien kertomukseen.

Hallintoneuvosto ehdottaa, että yhtiökokous vahvistaa tuloslaskelman ja taseen sekä konsernituloslaskelman ja konsernitaseen ja puoltaa hallituksen ehdotusta yhtiökokouksen käytettävänä olevien varojen käytöstä.

Hallintoneuvoston jäsenistä ovat kuluvan vuoden päättyessä erovuorossa Ulrika Ahlbäck, Håkan Anttila (TT), Johan Dahlman, Per-Olav Hacklin (STTK), Mirja Janérus (SAK), Leo Korpi-Halkola, Erkki Laukkanen (SAK) ja Björn Stenberg (STTK). Lisäksi Harri Kainulainen (Palvelutyöntekijät) ja Leif Wilhelms ovat ilmoittaneet jättävänsä paikkansa täytettäväksi.

Turussa 26. huhtikuuta 2002

Arndt Reuter
puheenjohtaja

Håkan Anttila
varapuheenjohtaja

Hallituksen toimintakertomus vuodelta 2001

Henkivakuutustoiminnan kehitys Suomessa

Vuosi 2001 oli henkivakuutustoiminnan kannalta vaikea. Koko alan maksutulo laski 17 % edellisvuodesta. Maksutuloksi muodostui 3,2 miljardia euroa. Voimakkaimmin putosi säästöhenkivakuutuksen maksutulo, jossa oli laskua lähes 26 %. Ilahduttavaa alan kehityksessä oli maksutulon kasvu riskivakuuttamisessa (6,6 %) ja yksilöllisessä eläkevakuutuksessa (9,2 %). Kapitalisaatiosopimusten maksujen kasvu (61 %) selittynee suurilla yksittäisillä maksuilla.

Osakemarkkinoiden levottomuus heikensi sijoitussidonnaisten vakuutusten myyntiä. Niiden maksutulo jäi 0,5 miljardiin euroon, mikä oli noin 17 % koko alan maksutulosta.

Sijoitusmarkkinoita leimasi koko vuoden ajan levottomuus. Talouden ja osakemarkkinoiden alavireisyys johti siihen, että USA:ssa FED laski ohjauksorkoiaan ennätysnopeasti 6,5 %:sta aina 1,75 %:iin. Valtioiden liikkeelle laskemien korkopapereiden korot laskivat voimakkaasti ja sijoittajat etsivät yritysten joukkovelkakirjoista korvaavia sijoituskohteita. Syyskuussa New Yorkissa tapahtunut terrorihyökkäys heikensi talousodotuksia edelleen. Pörssikurssit laskivat maailmanlaajuisesti. Yksi voimakkaimmin laskeneita oli Helsingin Pörssi, jossa HEX-indeksi laski 32,4 % ja oli vuoden lopussa 8 805 pistettä. HEX-portfolioideksi laski 22,3 % ja oli vuoden lopussa 2 985 pistettä.

Henkivakuutusosakeyhtiö Veritas vuonna 2001

Alkuvuonna sovittiin Verdandi-yhtiöiden ja Keskinäinen Vakuutusyhtiö Svensk-Finlandin kesken Veritas-ryhmän muodostamisesta. Virallisesti toiminta yhteisen nimen alla alkoi 30. elokuuta, jolloin yhtiön nimeksi tuli Henkivakuutusosakeyhtiö Veritas (jäljempänä Veritas Henkivakuutus). Yhtiöille muodostettiin yhteiset myynti-, markkinointi- ja tietotekniikkaorganisaatiot. Vuoden aikana yhtiön konttorit yhdistettiin vahinkovakuutusyhtiön konttoreiden kanssa.

Joulukuussa Lähivakuutus Keskinäinen Yhtiö ilmoitti solmineensa yhteistyösopimuksen Osuuspankkien Keskuspankin ja Fennian kanssa ja että Lähivakuutuksen ja vakuutusyhdistysten yhteistyö Veritaksen kanssa päättyy. Tämän jälkeen Veritas on vahvistanut omaa myyntiorganisaatiotaan niillä alueilla, joissa vakuutusyhdistysten rooli on ollut merkittävä. Yhteistyö paikallisosuuspankkien, itsenäisten säästöpankkien, Aktia Säästöpankin, Ålandsbankenin ja Andelsbanken för Ålandin kanssa on jatkunut tuloksekkaana. Lokakuussa Veritas-ryhmä vahvisti osaamistaan sijoitusinstrumenteissa hankkimalla enemmistön Hiisi Group Oy:stä, jolla on pankkiiriliike-, sijoitusrahasto- ja varainhoitotoimintaa.

Hallinto

Yhtiön hallitukseen kuuluivat Folke Lindström, Caj-Gunnar Lindström, Thor Sourander ja Leo Wistbacka koko kalenterivuoden, Kari Bäckman 1.1. - 30.5.2001 ja Torbjörn Jakas 31.5. - 31.12.2001.

Yhtiön pitkäaikainen toimitusjohtaja Leo Wistbacka jäi eläkkeelle 31.12.2001 ja varatoimitusjohtaja Kari Bäckman siirtyi Veritas-ryhmän tietotekniikasta vastaavaksi johtajaksi. Uudeksi toimitusjohtajaksi valittiin fil. toht., SHV Matti Ruohonen ja varatoimitusjohtajaksi valt. maist. Henrik Karlsson.

Koko Veritas-ryhmä siirtyi euron käyttöön ongelmitta.



Tj Matti Ruohonen

Maksutulo

Alan negatiivisen kehityksen vastaisesti Veritaksen maksutulo kehittyi positiivisesti. Maksutulo kasvoi 6,8 % edellisvuodesta ja oli 72 (67) miljoonaa euroa. Yhtiön markkinaosuus oli 2,3 %. Yhtiön keskeisissä painopistetuotteissa yhtiön markkina-asema on keskimääräistä selvästi parempi. Riskivakuutusten maksutulo oli 16 miljoonaa euroa ja markkinaosuus 9,9 % sekä yksilöllisten eläkevakuutusten maksutulo 26 miljoonaa euroa ja markkinaosuus 4,7 %. Sijoitussidonnaisten vakuutusten maksutulo oli 3 miljoonaa euroa.

Maksetut korvaukset

Yhtiön maksamat korvaukset käsittelykustannuksineen olivat 33 (22) miljoonaa euroa, jossa oli kasvua edelliseen vuoteen 52 %. Voimakas kasvu selittyy osin suuresta määrästä erääntyneitä säästövakuutuksia ja osin edellisen vuoden poikkeuksellisen pienillä korvauksilla. Vakuutusten takaisinostot kasvoivat merkittävästi ja olivat 4 (2) miljoonaa euroa.

Vastuovelka

Vakuutustekninen vastuovelka kasvoi 12,5 % ja oli vuoden lopussa 427 miljoonaa euroa. Sijoitussidonnaisten vakuutusten vastuovelka oli vuoden lopussa 4 miljoonaa euroa.

Vastuuvelan laskennassa laskuperustekorkona on käytetty 4,5 % ennen 1.1.1999 voimaan tulleiden henkivakuutusten ja yksilöllisten eläkevakuutusten osalta. Ryhmäeläkevakuutusten ja 1.1.1999 lähtien voimaan tulleiden vakuutusten osalta laskuperustekorkona on käytetty 3,5 %.

Sijoitustoiminta

Sijoitustoiminnan nettotuotot olivat runsaat 20 (22) miljoonaa euroa. Sijoitustoiminnan tuotoissa oli myyntivoittoja 8 (11) miljoonaa euroa. Kustannuksissa suurin erä olivat arvonalennukset, joita oli 12 (8) miljoonaa euroa. Näiden kahden erän tulosta heikentävä yhteisvaikutus oli 7 miljoonaa euroa edelliseen vuoteen verrattuna. Nettotulokseen sisältyy kiinteistö-osakkeiden 2 miljoonan euron arvonnkorotus.

Sijoitusten jakautuminen eri instrumentteihin käyvin arvoihin vuosien 2000 ja 2001 päättyessä oli seuraavan taulukon mukainen:

M€	2001		2000	
	M€	%	M€	%
Velkakirjasaamiset	2	0,4 %	3	0,6 %
Rahamarkkinainstrumentit	267	57,6 %	237	54,7 %
Osakkeet ja osuudet	106	22,9 %	105	24,3 %
Kiinteistöt ja kiinteistöosakkeet	88	19,1 %	88	20,4 %
Yhteensä	463		433	

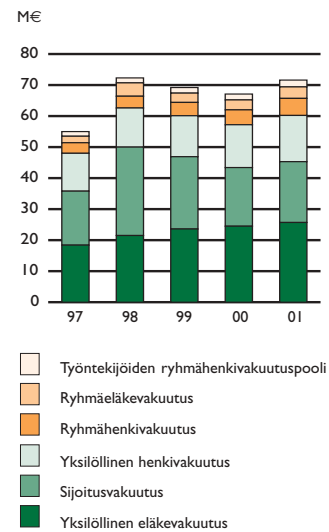
Sijoituskannan jakautuma säilyi lähes ennallaan vuoden aikana. Sijoitusten hajauttamista euroalueelle jatkettiin edelleen.

Liikekulut ja henkilöstö

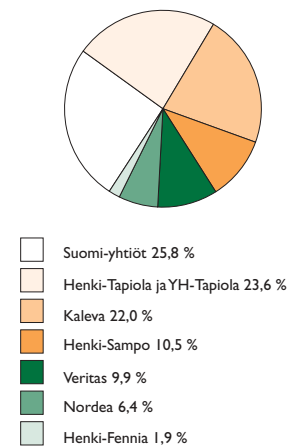
Tuloslaskelman liikekulut olivat 10,7 (10,6) miljoonaa euroa. Liikekuluja on vähentämässä eurotöitä varten tehdyn 0,4 miljoonan euron varauksen purkaminen. Toisaalta tähän vuoteen kohdistui huomattava määrä kertaluonteisia Veritas-ryhmän tunnetuksi tekemisestä syntyneitä kuluja. Työaikaselvityksen perusteella toimintakustannuksia on kohdistettu aiempia vuosia enemmän korvaushallinnon kustannuksiin.

Hallinnollisista tehtävistä vastaava henkilökunta on pääasiassa Veritas Eläkevakuutuksen palveluksessa. Ne erät, jotka on maksettu hallinnollisista palveluista, sisältyvät vastaaviin yhtiön

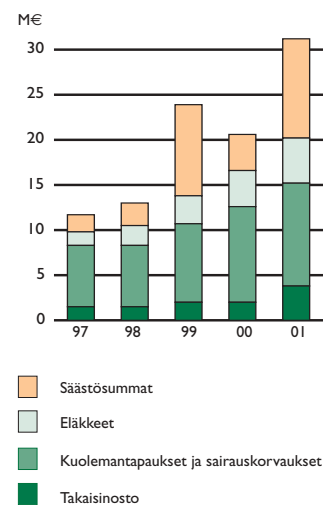
Maksutulo, Veritas Henkivakuutus



Riskivakuutusten maksutulo



Maksetut korvaukset, Veritas Henkivakuutus



eriin liikekuluissa ikään kuin henkilökunta olisi ollut suoraan yhtiön palveluksessa. Yhtiön palveluksessa oli tilikauden aikana keskimäärin 148 (154) henkilöä.

Tilikauden tulos

Luottotappiovaraus 235 000 euroa purettiin tilinpäätöksessä. Tilikauden tulos osoittaa voittoa 281 198,26 euroa.

Yhtiön vakavaraisuus

Veritas Henkivakuutuksen vakavaraisuus on edelleen hyvä huolimatta pörssikurssien laskusta. Toimintapääoma on 47 (63) miljoonaa euroa. Kun toimintapääoman minimi on 21 (19) miljoonaa euroa, toimintapääoma on edelleen 2,2- (3,3-) kertainen minimimääräänsä verrattuna.

Yhtiön osakepääomaa korotettiin joulukuussa 5 miljoonalla eurolla emoyhtiölle suunnatulla osakeannilla. Tämän korotuksen tarkoituksena on pitää oma pääoma minimivaatimuksen tasolla.

Tulevaisuuden näkymät

Uusi Veritas-ryhmä antaa myös Veritas Henkivakuutukselle hyvän pohjan rakentaa omaa myyntiverkostoaan ja samalla päästä kustannustehokkaampaan toimintaan. Yhteistyön päät-

tyminen vakuutusyhdistysten kanssa pienentää jossain määrin myyntihenkilöstöä, mutta vapauttaa samalla oman henkilöstön tekemään myyntityötä suoraan asiakkaiden kanssa. Vakuutus- ja pankkialan yhteistyö on murrosvaiheessa. On odotettavissa, että tämän vuoden kuluessa markkinat muuttuvat selkeästi ja uusiakin yhteistyöliittoutumia syntyy. Veritas on valmistautunut tähän muutoksen vahvistamalla omaa osaamistaan. Yhteistyön onnistuminen riippuu kuitenkin hyvin paljon koko finanssimarkkinoilla tapahtuvista liittoutumista. Veritas Henkivakuutus on vakavarainen ja kannattava henkivakuutusyhtiö, jonka tulevaisuus ei ole liittoutumien toteutumisen varassa.

Konsernitilinpäätös

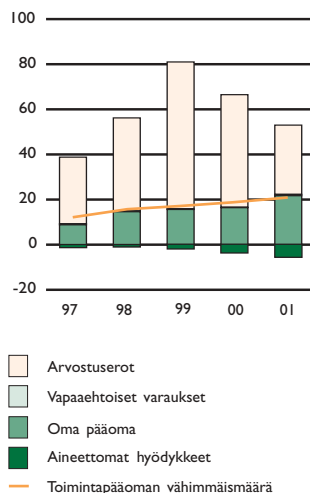
Konsernitilinpäätös käsittää 15 Veritas Henkivakuutuksen kokonaan omistamaa kotimaista asunto- ja kiinteistöosakeyhtiötä sekä osittain omistetun tytäryhtiön Kiinteistö Oy Koroisten Liikekeskuksen. Kiinteistö Oy Turun Antintalo on käsitelty osakkuusyhtiönä. Tilivuoden aikana konsernista poistui yksi yhtiö ja konserniin tuli yksi uusi yritys.

Henkivakuutusosakeyhtiö Veritas on Eläkevakuutusosakeyhtiö Veritaksen kokonaan omistama tytäryhtiö.

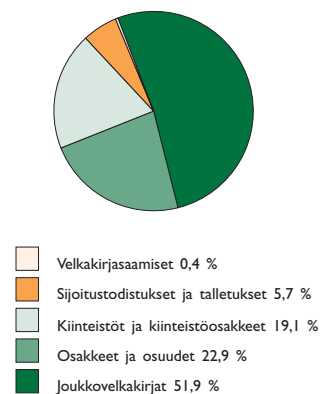
Konsernin palveluksessa oli vuonna 2001 keskimäärin 153 (158) henkilöä.

Konsernin tilikauden tulos oli 0,7 miljoonaa euroa alijäämäinen.

Vakavaraisuuden kehitys, Veritas Henkivakuutus



Sijoitukset käyvin arvoin, Veritas Henkivakuutus



Tuloslaskelma 1.1.-31.12.

1 000 €	Emoyhtiö		Konserni	
	2001	2000	2001	2000
Vakuutustekninen laskelma				
Vakuutusmaksutuotot				
Vakuutusmaksutulo	71 621	67 055	71 621	67 055
Jälleenvakuuttajien osuus	-1 596	-1 452	-1 596	-1 452
Sijoitustoiminnan tuotot	36 677	34 120	36 461	33 805
Korvauskulut				
Maksetut korvaukset	-32 923	-21 683	-32 923	-21 683
Jälleenvakuuttajien osuus	1 203	1 006	1 203	1 006
Korvausvastuun muutos	-5 581	-6 061	-5 581	-6 061
Jälleenvakuuttajien osuus	-151	6	-151	6
Vakuutusmaksuvastuun muutos				
Vakuutusmaksuvastuun muutos	-42 196	-48 975	-42 196	-48 975
Jälleenvakuuttajien osuus	139	180	139	180
Liikekulut	-10 690	-10 639	-10 690	-10 639
Sijoitustoiminnan kulut	-16 409	-12 212	-16 834	-12 033
Muut vakuutustekniset kulut	-7	-6	-7	-6
Vakuutustekninen tulos	87	1 338	-554	1 202
Muu kuin vakuutustekninen laskelma				
Tuloverot varsinaisesta toiminnasta				
Tilikauden verot		-330		-330
Aikaisempien tilikausien verot	-54	1	-54	1
Laskennallinen vero			203	-90
Osuus osakkuusyritysten tuloksesta verojen jälkeen			-306	-306
Tulos varsinaisesta toiminnasta verojen jälkeen	33	1 010	-711	477
Tilinpäätössiirrot				
Poistoeron muutos	19	-219		
Vapaaehtoisten varausten muutos	229			
Tilikauden tulos ennen vähemmistöosuutta	281	791	-711	477
Vähemmistöosuus tilikauden tuloksesta				
Tilikauden tulos	281	791	-711	477

Tase 31.12.

1 000 €

Vastaavaa

	Emoyhtiö		Konserni	
	2001	2000	2001	2000
Aineettomat hyödykkeet				
Aineettomat oikeudet	2 167	2 123	2 167	2 123
Muut pitkävaikutteiset menot	3 514	916	3 514	916
Ennakkomaksut	177	908	177	908
Sijoitukset				
Kiinteistösijoitukset				
Kiinteistöt ja kiinteistöosakkeet	55 869	48 405	63 847	57 056
Lainasaamiset saman konsernin yrityksiltä	10 470	11 142	5 507	5 820
Lainasaamiset omistusyhteisyrittäyksiltä	5 306	5 612		
Muut sijoitukset				
Osakkeet ja osuudet	92 284	80 260	92 275	80 251
Rahoitusmarkkinavälineet	263 066	232 831	263 066	232 831
Kiinnelainasaamiset	274	278	274	278
Muut lainasaamiset	1 658	2 417	1 658	2 417
Sijoitussidonnaisten vakuutusten katteena olevat sijoitukset	3 633	2 478	3 633	2 478
Saamiset				
Ensivakuutustoiminnasta				
Vakuutuksenottajilta	709	431	709	431
Vakuutusedustajilta	287	1 009	287	1 009
Jälleenvakuutustoiminnasta	440	382	440	382
Muut saamiset	1 272	1 659	815	1 280
Muu omaisuus				
Aineelliset hyödykkeet				
Koneet ja kalusto	1 252	1 079	1 252	1 079
Muut aineelliset hyödykkeet	59	58	59	58
Rahat ja pankkisaamiset	5 125	4 350	5 127	4 352
Siirtosaamiset				
Korot ja vuokrat	10 151	9 318	10 112	9 225
Muut siirtosaamiset	1 709	1 642	1 710	1 642
	459 422	407 298	456 629	404 536

1 000 €

Vastattavaa

	Emoyhtiö		Konserni	
	2001	2000	2001	2000
Oma pääoma				
Osakepääoma	13 000	13 000	13 000	13 000
Osakeanti	4 992		4 992	
Ylikurssirahasto	8		8	
Muut rahastot	3 418	2 628	2 730	2 253
Tilikauden tulos	281	791	-711	477
Vähemmistöosuus			554	553
Tilinpäätössiirtojen kertymä				
Poistoero	570	589		
Vapaaehtoiset varaukset		229		
Vakuutustekninen vastuovelka				
Vakuutusmaksuvastuu	386 469	347 026	386 469	347 026
Jälleenvakuuttajien osuus	-1 494	-1 355	-1 494	-1 355
Korvausvastuu	40 758	35 177	40 758	35 177
Jälleenvakuuttajien osuus	-274	-425	-274	-425
Sijoitussidonnaisten vakuutusten vastuovelka				
Vakuutustekninen vastuovelka	3 687	933	3 687	933
Pakolliset varaukset		420		420
Jälleenvakuutustallettevelat		88		88
Velat				
Ensivakuutustoiminnasta	274	637	274	637
Jälleenvakuutustoiminnasta	326	217	326	217
Muut velat	3 844	4 134	2 462	1 837
Laskennallinen verovelka			277	481
Siirtovelat	3 564	3 211	3 572	3 217
	459 422	407 298	456 629	404 536

Taseen liitteet

1 000 €

Emoyhtiö

Konserni

Sijoitukset 31.12.2001

	Jäljellä oleva hankinta- meno	Kirjanpito- arvo	Käypä arvo	Jäljellä oleva hankinta- meno	Kirjanpito- arvo	Käypä arvo
I. Sijoitusten käypä arvo ja arvostusero						
Kiinteistösjoitukset						
Kiinteistöt	1 136	1 136	1 127	34 541	36 223	50 004
Kiinteistöosakkeet saman konsernin yrityksissä	24 727	26 409	41 312	376	376	661
Kiinteistöosakkeet omistusyhteisyrietyksissä	9 817	9 817	9 813	8 741	8 741	9 813
Muut kiinteistöosakkeet	17 835	18 507	20 368	17 835	18 507	20 368
Lainasaamiset saman konsernin yrityksiltä	10 470	10 470	10 470	201	201	201
Lainasaamiset omistusyhteisyrietyksiltä	5 306	5 306	5 306	5 306	5 306	5 306
Muut sijoitukset						
Osakkeet ja osuudet	95 917	95 917	106 345	95 908	95 908	106 345
Rahoitusmarkkinavälineet	272 048	263 066	266 595	272 048	263 066	266 595
Kiinnelainasaamiset	274	274	274	274	274	274
Muut lainasaamiset	1 658	1 658	1 658	1 658	1 658	1 658
	439 187	432 560	463 268	436 888	430 260	461 225
Rahoitusmarkkinavälineiden jäljellä oleva hankintameno sisältää korkotuotoiksi tai niiden vähennykseksi jaksotettua nimellisarvon ja hankintahinnan erotusta						
	-9 905			-9 905		
Indeksiin sidottujen lainojen tuottoa						
		923			923	
Kirjanpitoarvo sisältää						
Tuloutettuja arvonkorotuksia		2 355			2 355	
Muita arvonkorotuksia		2 355			2 355	
Arvostusero (käyvän arvon ja kirjapitoarvon erotus)						
			30 708			30 965

1 000 €	Emoyhtiö		Konserni	
	2001	2000	2001	2000
2. Oman pääoman muutokset				
Osakepääoma				
Osakepääoma	13 000	13 000	13 000	13 000
Osakeanti	4 992		4 992	
Ylikurssirahasto				
Ylikurssirahasto 1.1.				
Uusanti	8		8	
Ylikurssirahasto 31.12.	8		8	
Muu oma pääoma				
Varmuusrahasto	2 615	1 582	2 615	1 582
Siirto osakepääomaan				
Jaettu osinkona				
Siirto edellisen tilikauden ylijäämästä	774	1 033	775	1 033
31.12.	3 388	2 615	3 388	2 615
Hallituksen käyttövarat	13	7	13	7
Siirto edellisen tilikauden ylijäämästä	17	10	17	10
Eri tarkoituksiin		-3		-3
31.12.	30	13	30	13
Edellisen tilikauden ylijäämä	791	1 042	102	667
Siirto varmuusrahastoon	-774	-1 033	-774	-1 033
Jaettu osinkoina				
Siirto hallituksen käyttövaroihin	-17	-10	-17	-10
Tilikauden tulos	281	791	-711	477
31.12.	281	791	-1 399	102
Oma pääoma yhteensä 31.12.	21 699	16 418	20 019	15 730
3. Voitonjakokelpoiset varat 31.12.				
Vapaa oma pääoma 31.12.			2 019	2 730
Kertyneestä poistoerosta ja vapaaehtoisista varauksista omaan pääomaan merkitty osuus			-679	-1 177
Voitonjakokelpoiset varat yhteensä 31.12.			1 340	1 553
4. Vakavaraisuustunnusluvut				
Toimintapääoma				
Oma pääoma ehdotetun voitonjaon vähentämisen jälkeen	21 661	16 388		
Vapaaehtoiset varaukset ja kertynyt poistoero	570	145		
Omaisuuksien käyppien arvojen ja taseen kirjanpitoarvojen välinen arvostusero	30 708	49 905		
Aineettomat hyödykkeet (-)	-5 858	-3 948		
	47 080	62 491		
Vakuutusyhtiölain 11 luvun 4 §:n toimintapääomavaatimus	21 083	18 986		
Runsasvahinkoisten vuosien varalle vakuutustekniseen vastuovelkaan sisältyvä tasoituserä	8 660	8 764		
Toimintapääoma ja tasoitusmäärä suhteessa omalla vastuulla olevaan vakuutustekniseen vastuovelkaan vähennettynä tasoitusmäärällä ja 75 %:lla sijoitussidonnaisten vakuutusten vastuuvälästä (%)				
- vuodelta 2001	13 %			
- vuodelta 2000	19 %			
- vuodelta 1999	27 %			
- vuodelta 1998	24 %			
- vuodelta 1997	21 %			

Taloudellista kehitystä kuvaavat luvut

M€

I. Yleiset taloudellista kehitystä kuvaavat tunnusluvut	2001	2000	1999	1998	1997
I.1 Liikevaihto =					
Vakuutusmaksutulo ennen luottotappioita ja jälleenvakuuttajien osuutta	71,6	67,1	69,2	72,3	55,0
+ sijoitustoiminnan tuotot ja arvonorotukset	36,7	34,1	25,5	22,0	17,3
	108,3	101,2	94,7	94,4	72,3
I.2 Liikevoitto ja sen osuus prosentteina liikevaihdosta					
Liikevoitto =					
+ Voitto ennen tasoitusmäärän muutosta, lisäetuja (asiakasetuja), satunnaiseriä, varauksia ja veroja	4,9	9,1	6,9	8,1	6,9
Liikevoiton osuus prosentteina liikevaihdosta	4,5 %	9,0 %	7,2 %	8,6 %	9,6 %
Tulosanalyysi					
Vakuutusmaksutulo (ennen alennuksia)	70,1	65,7	67,9	71,1	53,9
Sijoitustoiminnan tuotot ja kulut sekä arvonorotukset ja niiden oikaisut	20,3	21,9	20,7	16,2	15,0
Maksetut korvaukset	-31,5	-20,5	-23,8	-12,9	-11,8
Vastuuvelan muutos ennen lisäetuja (asiakasetuja) ja tasoitusmäärän muutosta	-43,2	-47,3	-47,6	-56,5	-41,7
Liikekulut	-10,7	-10,6	-10,3	-9,8	-8,4
Vakuutustekninen tulos ennen lisäetuja (asiakasetuja) ja tasoitusmäärän muutosta	4,9	9,1	6,9	8,1	6,9
Liikevoitto	4,9	9,1	6,9	8,1	6,9
Tasoitusmäärän muutos	0,1	-0,7	-0,4	-1,6	-0,1
Lisäedut (asiakasedut)	-4,7	-6,9	-4,8	-4,1	-4,4
Lisäedut (asiakasedut) maksetuissa korvauksissa ja maksunalennukset	-0,3	-0,2	-0,2	-0,1	-0,2
Voitto ennen satunnaiseriä, varauksia ja veroja	0,1	1,3	1,4	2,2	2,3
Satunnaiset kulut					-0,0
Voitto ennen varauksia ja veroja	0,1	1,3	1,4	2,2	2,3
Verot	-0,1	-0,3	-0,3	-0,6	-0,6
Tilikauden voitto	0,0	1,0	1,1	1,6	1,6
I.3 Voitto ennen satunnaiseriä, varauksia ja veroja sekä sen osuus prosentteina liikevaihdosta					
Voitto ennen satunnaiseriä, varauksia ja veroja	0,1	1,3	1,4	2,2	2,3
Osuus prosentteina liikevaihdosta	0,1 %	1,3 %	1,5 %	2,4 %	3,1 %
I.4 Voitto ennen varauksia ja veroja sekä sen osuus prosentteina liikevaihdosta					
Voitto ennen varauksia ja veroja	0,1	1,3	1,4	2,2	2,3
Osuus prosentteina liikevaihdosta	0,1 %	1,3 %	1,5 %	2,4 %	3,1 %
I.5 Oman pääoman tuotto prosentteina (käyvin arvoin) =					
+ voitto ennen satunnaiseriä, varauksia ja veroja	0,1	1,3	1,4	2,2	2,3
+ sijoitusten arvostuserojen muutos	-19,2	-15,2	23,9	11,7	29,5
- verot	-0,1	-0,3	-0,3	-0,6	-0,6
+ oma pääoma	21,7	16,4	15,6	14,6	9,3
+ kertynyt poistoero	0,6	0,6	0,4	0,3	0,3
+ vapaaehtoiset varaukset	0,0	0,2	0,2	0,2	0,1
+ sijoitusten arvostuserot (vuoden alun ja lopun keskiarvo)	30,7	49,9	65,1	41,2	29,5
Oman pääoman tuotto prosentteina (käyvin arvoin)=	-31,9 %	-19,2 %	36,3 %	27,9 %	15,8 %

Hallituksen ehdotus voiton käytöstä

Konsernin voitonjakokelpoinen vapaa oma pääoma 31.12.2001 oli 1 339 980 (1 553 020) euroa tilikauden tappio mukaan luetuna. Hallitus ehdottaa, että emoyhtiön tilikauden voitosta 281 198,26 eurosta ei jaeta osinkoa, vaan 272 464,44 euroa

siirretään varmuusrahastoon ja 8 733,82 euroa asetetaan hallituksen käytettäväksi yleishyödyllisiin tarkoituksiin. Jos hallituksen esitys hyväksytään, ovat yhtiön osakepääoma ja vapaat omat rahastot seuraavat:

Sidottu oma pääoma		
Osakepääoma	13 000 000	euroa
Osakeanti	4 992 000	euroa
Ylikurssirahasto	8 000	euroa
Vapaa oma pääoma		
Varmuusrahasto	3 660 696	euroa
Yhteensä	21 660 696	euroa

Vuonna 2000 yhtiön osakepääoma ja vapaat omat rahastot olivat 16 388 232 euroa.

Turussa 2. huhtikuuta 2002

Folke Lindström
puheenjohtaja

Caj-Gunnar Lindström
varapuheenjohtaja

Thor Sourander

Torbjörn Jakas

Leo Wistbacka

Matti Ruohonen
toimitusjohtaja

Tilintarkastuskertomus

Olemme tarkastaneet Henkivakuutusosakeyhtiö Veritaksen kirjanpidon, tilinpäätöksen ja hallinnon tilikaudelta 1.1. - 31.12.2001. Hallituksen ja toimitusjohtajan laatima tilinpäätös sisältää toimintakertomuksen sekä konsernin ja emoyhtiön tuloslaskelman, taseen ja liitetiedot. Suorittamamme tarkastuksen perusteella annamme lausunnon tilinpäätöksestä ja hallinnosta.

Valvontatilintarkastuksesta on vastannut Dan Jungar, KHT, ja hän on antanut siitä erillisen lausunnon.

Tilintarkastus on suoritettu hyvän tilintarkastustavan mukaisesti. Kirjanpitoa sekä tilinpäätöksen laatimisperiaatteita, sisältöä ja esittämistapaa on tällöin tarkastettu riittävässä laajuudessa

sen toteamiseksi, ettei tilinpäätös sisällä olennaisia virheitä tai puutteita. Hallinnon tarkastuksessa on selvitetty hallituksen jäsenten ja toimitusjohtajan toiminnan lainmukaisuutta osakeyhtiölain säännösten perusteella.

Lausuntonamme toteamme, että tilinpäätös on laadittu kirjanpitolain sekä tilinpäätöksen laatimista koskevien muiden säännösten ja määräysten mukaisesti. Tilinpäätös antaa kirjanpitoa tarkoitetulla tavalla oikeita ja riittäviä tietoja yhtiön toiminnan tuloksesta ja taloudellisesta asemasta. Tilinpäätös konsernitilinpäätöksineen voidaan vahvistaa sekä vastuuvapaus myöntää hallituksen jäsenille ja toimitusjohtajalle tarkastamamme tilikaudelta. Hallituksen esitys voiton käytöstä on osakeyhtiölain mukainen.

Turussa 23. huhtikuuta 2002

Thor Nyroos
KHT

Dan Jungar
KHT

Jukka Korin
KHT

Hallituksen toimintakertomus vuodelta 2001

Vahinkovakuutus

Vakuutusyhtiöiden Keskusliiton ennakkotietojen mukaan vahinkovakuutusalan ensivakuutuksen kokonaismaksutulo kasvoi 2,5 miljardiin euroon vuonna 2001 (kasvua 6,6 % edellisvuoteen verrattuna).

Lakisäateisten vakuutusten osuus on noin 40 % maksutulosta. Moottoriajoneuvovastuuvakuutuksen (liikennevakuutus) kokonaismaksutulo ylsi 510 miljoonaan euroon (+4,8 %) ja lakisäateisen tapaturmavakuutuksen 490 miljoonaan euroon (+6,2 %). Muista vakuutuslajeista maa-ajoneuvojen (vapaaehtoinen autovakuutus) maksutulo oli 400 miljoonaa euroa (+4,1 %) sekä palo- ja muun omaisuusvakuutuksen maksutulo 570 miljoonaa euroa (+5,5 %).

Veritas keskinäinen vahinkovakuutusyhtiö

Veritas keskinäinen vahinkovakuutusyhtiö (jäljempänä Veritas Vahinkovakuutus) perustettiin vuonna 1925 ja toimintavuosi oli yhtiön seitsemäskymmeneskuudes. Elokuuhun 2001 asti yhtiön nimi oli Keskinäinen Vakuutusyhtiö Svensk-Finland.

Nimenvaihdos johtui Svensk-Finlandin hallintoneuvoston 31.1.2001 tekemästä päätöksestä yhdistää toiminnot vuodesta 1942 yhteistyökumppanina toimineen Verdandi-yhtiöiden kanssa ja muodostaa kattavia vakuutuspalveluja tarjoava kotimainen vakuutusryhmittymä nimeltään Veritas. Samalla kun Svensk-Finland muutti toiminimensä, muuttuivat myös Eläkevakuutusosakeyhtiö Verdandin ja Henkivakuutusosakeyhtiö Verdandin nimet Eläkevakuutusosakeyhtiö Veritakseksi ja Henkivakuutusosakeyhtiö Veritakseksi.

Svensk-Finlandin ylimääräinen yhtiökokous 13.3.2001 hyväksyi nimenmuutoksen ja muutos merkittiin kaupparekisteriin 30.8.2001.

Yhteinen Veritas-nimi ei aiheuta muutoksia ryhmään kuuluvien yksittäisten yhtiöiden yhtiömuotoihin tai omistuspohjiin. Veritas-ryhmään kuuluvat yhtiöt odottavat kuitenkin yhteisen markkinoinnin, yhteisen myyntiorganisaation ja informaatiotekniikan koordinoinnin tuovan huomattavia synergiaetuja jo lyhyellä tähtäimellä.

Paikkakunnilla, joissa yhtiöillä oli rinnakkaistoimintaa, Svensk-Finlandin ja Verdandin myyntikonttorit yhdistettiin saman katon alle syksyllä 2001. Vuoden lopussa Veritas-ryhmän konttoriverkostoon kuului kuusi aluekonttoria ja 21 piirikonttoria. Veritas Vahinkovakuutuksella, jonka suurin markkina-alue on kaksikielinen rannikkoalue, oli omaa henkilökuntaa ryhmän kuudessatoista konttorissa.

Veritas Vahinkovakuutuksen asiakaskunta koostuu pääasiallisesti yksityistalouksista, yrittäjistä, pienistä ja keski-suurista yrityksistä sekä julkisesta sektorista.

Veritas keskinäisen vahinkovakuutusyhtiön pääkonttori sijaitsee Helsingissä.



Tj Torbjörn Jakas

Vakuutusmaksutuotot

Veritas Vahinkovakuutuksen vakuutusmaksutuotot nousivat 33,5 miljoonaan euroon vuonna 2001 verrattuna edellisen vuoden 31,7 miljoonaan euroon (+5,7 %). Kokonaismaksutulo ennen jälleenvakuuttajien osuutta oli 35,7 miljoonaa euroa (+5,9 %). Tämä määrä muodostui ensivakuutuksen 34,7 miljoonasta eurosta (+8,2 %) ja saadun jälleenvakuutuksen 1,0 miljoonasta eurosta (-39,8 %). Pientynyt jälleenvakuutusmäärä johtui siitä, että neljä viidestä paikallisesta vakuutusyhdistyksestä, jotka aikaisemmin jälleenvakuuttivat Veritas Vahinkovakuutuksessa, valitsivat toisen jälleenvakuutusyhtiön. Yhtiön markkinaosuus oli ensivakuutuksessa 1,4 %.

Vakuutusmaksusaatavista kertyi luottotappiota 0,2 miljoonaa euroa (+12,0 %), mikä on huomioitu vakuutusmaksutuotoissa. Vuoden lopussa ensivakuutusosaatavat kasvoivat 4,2 miljoonaan euroon, josta 0,5 miljoonaa euroa on yli kolme kuukautta vanhoja saatavia (vastaavat luvut edellisenä vuonna olivat 4,0 ja 0,7 miljoonaa euroa).

Jälleenvakuuttajien osuus vakuutusmaksutulosta pieneni 1,6 miljoonasta eurosta 1,4 miljoonaan euroon (-8,8 %). Vakuutusmaksuvastuu, netto jälleenvakuuttajien osuuden jälkeen, oli vuoden vaihteessa 11,5 miljoonaa euroa (10,7 miljoonaa euroa edellisenä vuonna).

Vakuutuskenottajilta on vakuutusmaksujen yhteydessä peritty yhteensä 6,6 miljoonaa euroa siirtotuloina, joista 5,6 miljoonaa euroa on vakuutusmaksuveroja ja 0,6 miljoonaa euroa sairaanhoitomaksuja. Lakisäateisten tapaturmavakuutusmaksujen yhteydessä vakuutuskenottajat ovat maksaneet 14,6 miljoonaa euroa työttömyysvakuutusmaksuja ja 0,5 miljoonaa euroa ryhmähenkivakuutusmaksuja. Nämä vakuutusmaksut peritään ja välitetään eteenpäin. Maksut eivät sisälly vahinkovakuutusyhtiön tilinpäätökseen.

Vahingonkorvaukset

Veritas Vahinkovakuutuksen maksamat korvaukset kasvoivat 24,5 miljoonasta eurosta 24,6 miljoonaan euroon (+0,6 %) ja vahingonkorvaukset ennen jälleenvakuuttajien osuutta 26,1 miljoonasta eurosta 27,0 miljoonaan euroon (+3,6 %).

Omalla vastuulla olevat korvauskulut nousivat 25,5 miljoonasta eurosta 26,3 miljoonaan euroon (+3,3 %). Vahinkosuhte (korvauskulujen suhde vakuutusmaksutuottoihin) oli 78,6 %. Edellisenä vuonna vahinkosuhte oli 80,4 %.

Yhtiön korvausvastuu, netto jälleenvakuuttajien osuuden jälkeen, oli vuoden lopussa 42,6 miljoonaa euroa (39,8 miljoonaa euroa edellisenä vuonna). Elinkorke- ja eläkevastuun korvausvastuiden laskennassa on käytetty 4 prosentin laskennallista korkokantaa.

Kertomusvuonna yhtiössä kirjattiin 13 000 ensivakuutuksen piiriin kuuluvaa vahinkotapahtumaa, edellisenä vuonna 12 250. Vahinkotapahtumista yksitoista ylitti 0,1 miljoonan euron vahingonkorvaussumman, edellisenä vuonna luku oli kolmetoista. Näistä vahinkotapahtumista vain yksi vahinko oli niin suuri, että tarvittiin yhtiön suurvahinkoja varten ostamaa jälleenvakuutusuojaa.

Liikekulut ja henkilökunta

Vakuutustoiminnan liikekulut kasvoivat 8,3 miljoonaan euroon edellisvuoden 7,3 miljoonasta eurosta (+13,9 %). Liikekulujen nousu johtui markkinointikustannusten kasvusta Veritas-ryhmän lanseerauksen yhteydessä, konttoriverkoston uusimisesta ja henkilöstökulujen kasvusta.

Yhdistetty kulusuhde (korvaus- ja liikekulujen suhde vakuutusmaksutuottoihin) pieneni 103,4 %:iin edellisvuoden 103,5 %:sta.

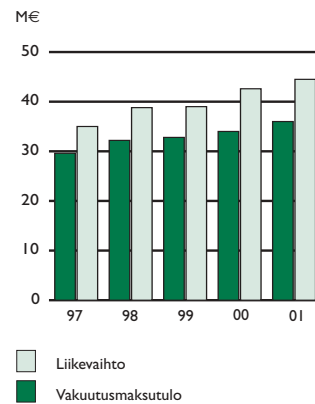
Yhtiön palveluksessa oli kertomusvuonna keskimäärin 146 henkilöä. Henkilöstön määrä kasvoi seitsemällä edelliseen vuoteen verrattuna.

Henkilöstökulut kasvoivat 5,7 miljoonaan euroon edellisvuoden 5,1 miljoonasta eurosta (+12,6 %).

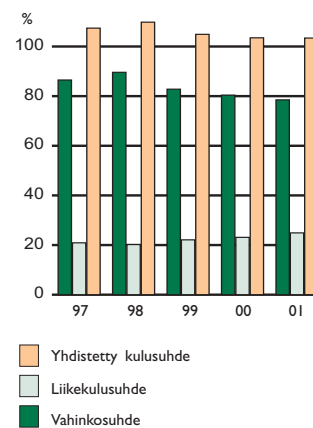
Sijoitustoiminta

Sijoitustoiminnan nettotuotto oli 5,0 miljoonaa euroa. Edellisenä vuonna nettotuotto oli 6,3 miljoonaa euroa (-20,8 %). Tuotoista 1,7 miljoonaa euroa oli korkotuottoja. Kiinteistösi-

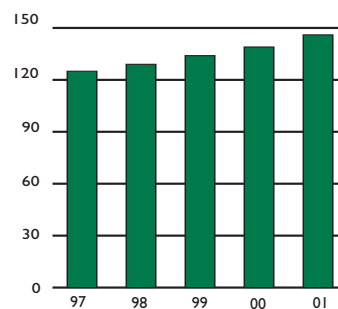
Vakuutusmaksutulo ja liikevaihto,
Veritas Vahinkovakuutus



Yhdistetty kulusuhde,
Veritas Vahinkovakuutus



Henkilöstömäärä,
Veritas Vahinkovakuutus



joitusten nettotuotto oli kertomusvuonna 0,9 miljoonaa euroa rakennusten suunnitelman mukaisten poistojen jälkeen. Myyntivoittoa, pääasiallisesti osakkeista, indeksiobligatioista ja osuuksista, kertyi 3,9 miljoonaa euroa. Nettoarvonlennukset (arvonlennukset ja palautuneet arvonlennukset) vähensivät kirjanpidollista tuottoa 2,9 miljoonaa euroa.

Sijoitusten kirjanpidollinen arvo nousi vuoden lopussa 83,7 miljoonaan euroon edellisen vuoden 81,0 miljoonasta eurosta.

Yhtiön omistamissa kiinteistöissä ja kiinteistöosakkeissa ei tapahtunut juurikaan muutoksia edellisvuoteen verrattuna. Kiinteistöjen kokonaispinta-ala on noin 27 000 neliometriä, joista 3 800 neliometriä on omassa käytössä. Ainoastaan 170 neliometriä ei ollut vuokrattuna vuoden lopussa. Kiinteistösi-joitusten kirjanpidollinen kokonaisarvo oli 15,9 miljoonaa euroa.

Arvostuserot, tasoitusmäärä ja vakavaraisuus

Sijoitusten käypä arvo oli vuoden lopussa 103,0 miljoonaa euroa. Arvostusero (käyvän arvon ja kirjanpitoarvon erotus) oli 19,3 miljoonaa euroa. Edellisenä vuonna arvostusero oli 24,1 miljoonaa euroa.

Tasoitusmäärä kasvoi 3,6 miljoonalla eurolla ja oli siirron jälkeen 29,9 miljoonaa euroa. Vakuutusvalvontavirasto on hyväksynyt tasoitusmäärän siirtoihin yhtiön tekemän laskentaperustemuutoksen, jonka perusteella yhtiö pienensi siirtoa noin 2,1 miljoonalla eurolla aikaisempaan verrattuna.

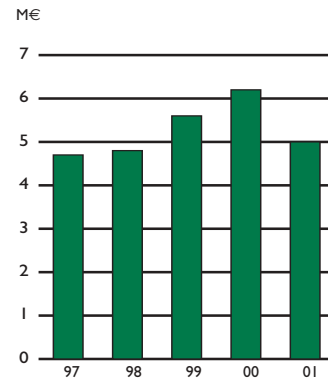
Veritas Vahinkovakuutuksen takuupääoma on 336 376 euroa. Takuupääoman haltijat ovat Aktia Säästöpankki Oyj ja Eläkevakuutusosakeyhtiö Veritas, kumpikin 168 188 euron osuudella.

Toimintapääoma oli tilivuoden lopussa 28,4 miljoonaa euroa ja vakavaraisuuspääoma (toimintapääoman ja tasoitusmäärän yhteenlaskettu summa) oli 58,4 miljoonaa euroa. Yhtiön vakavaraisuutta kuvaava vastuunkantokyky (vakavaraisuuspääoman suhde vakuutusmaksutuottoihin) oli 174,3 %. Edellisenä vuonna vastaava luku oli 188,1%.

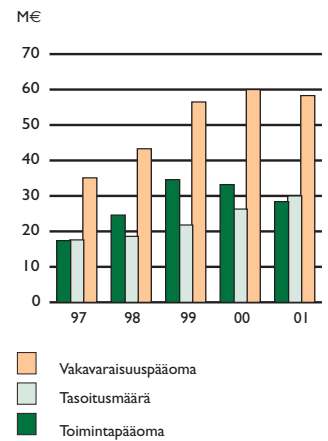
Vakuutustekninen kate, liikevoitto, varaukset ja tilivuoden tulos

Vakuutustekninen kate ennen tasoitusmäärän muutosta heikentyi -1,1 miljoonasta eurosta -1,2 miljoonaan euroon. Liikevoitto (ennen tasoitusmäärän muutosta lasketun vakuu-

Sijoitustoiminnan nettotuotto, Veritas Vahinkovakuutus



Vakavaraisuuspääoma, Veritas Vahinkovakuutus



tusteknisen katteen ja sijoitustoiminnan nettotuoton summa) oli 3,8 miljoonaa euroa. Vastaava luku oli edellisenä vuonna 5,1 miljoonaa euroa.

Poistoero (verotuksellisten ja suunnitelmallisten poistojen erotus) väheni 0,03 miljoonalla eurolla 2,6 miljoonaan euroon.

Tilikauden ylijäämä oli 0,1 miljoonaa euroa. Takuupääomalle ehdotetaan 6 % korkoa eli 20 183 euroa. Loput ylijäämästä ehdotetaan siirrettäväksi käyttörahastoon, jolloin oma pääoma kasvaisi 7,1 miljoonaan euroon.

Muut tilikauden tapahtumat ja vuoden 2002 tulostilaukukset

Kansainvälisesti katsoen World Trade Centeriin New Yorkissa 11.9.2001 kohdistuneella terrori-iskulla on huomattavan suuret seuraukset vahinkovakuutusalamme. Vahinkovakuutuksen hinnoittelu perustuu erityyppisten vahinkotapahtumien todennäköisyyteen ja vakuutusmaksujen taso on perustunut alan olettamukseen, jonka mukaan suurimmat vakuutuskorvaukset aiheutuvat laajoista luonnonkatastrofeista. New Yorkin isku osoitti, että vakuutusala on selvästi aliarvioinut terrorismin merkityksen riskitekijänä vakuutusmaksuhinnoittelussa, mikä myös näkyi hyvin nopeasti kansainvälisesti kiristyvässä asenteena hinnoittelussa ja vakuutusehdoissa.

Veritas Vahinkovakuutus on jäsenenä terrorismivahinkopoolissa, jonka perusti 9.1.2002 kuusi kotimaista vahinkovakuutusyhtiötä.

Yhtiö on tehnyt 7 %:n korotuksen vuoden 2002 yritys- ja ajoneuvovakuutusmaksuihin.

Veritas Vahinkovakuutus pyrkii hallitulla reaalikasvulla suurempaan volyyminlisäykseen kuin kilpailijansa ja näin kasvattamaan markkinaosuuttaan. Kasvun edellytykset ovat hyvät. Veritas-ryhmän lanseeraus on otettu markkinoilla erittäin positiivisesti vastaan ja ryhmän ponnistukset laajemman yleisen tunnettuuden lisäämiseksi jatkuvat edelleen.

Kulujen osalta yhtiön tavoitteena on ylläpitää viimeisen kolmen vuoden hyvää yhdistetyn kulusuhteen tasoa, eli alle

105 %, vaikkakin vahinkovakuutusalan keskimääräinen kulusuhde Suomessa on edelleen yli 110 %. Edellytyksenä hyvän tason säilyttämiseen on, että tulevana tilikautena vahinkotapahtumat pysyvät jokseenkin normaalilla tasolla.

Euroon siirtyminen 1.1.2002 on tapahtunut suunnitelmien mukaisesti. Veritas Vahinkovakuutus siirtyi asteittain viime vuoden viimeisinä kuukausina sekä laskutuksessa että vahinkokäsittelyssä markoista euron käyttöön.

Yhtiö on myös saanut tietoonsa Vakuutusvalvontaviraston viime vuonna julkaiseman määräyksen riskienhallinnan ja muun sisäisen valvonnan järjestämisestä. Yhtiössä on tehty määräysten mukainen riskienhallintasuunnitelma.

Yhtiön johto

Veritas Vahinkovakuutuksen toimitusjohtaja on diplomiekonomi Torbjörn Jakas.

Yhtiön hallitukseen kuuluivat toimitusjohtaja Sture Kackur (puheenjohtaja), kamarineuvos Henry Wiklund (varapuheenjohtaja), tiedotuspäällikkö Ulla Achrén, maatalousneuvos Marcus H. Borgström, pankinjohtaja Yngve Lindberg ja asiamies Henrik Svarfvar. Hallitus kokoontui vuoden aikana kaksitoista kertaa.

Hallintoneuvoston, johon kuuluu yhtiöjärjestyksen mukaan viidestätoista kahteenkymmeneenseitsemään jäsentä, puheenjohtajana on toiminut valtiotieteiden maisteri Lars Rönn ja varapuheenjohtajana toimitusjohtaja Ove Grandell. Hallintoneuvosto kokoontui vuoden aikana kaksi kertaa.

Konserni

Veritas Vahinkovakuutus muodostaa konsernin kokonaan omistamansa Kiinteistöyhtiö Malmgatan 20 Ab:n kanssa.

Konsernitalinpäätöksessä on emoyhtiön osakeomistus eliminoitu hankintamenomenetelmää käyttämällä.

Konsernin yhteenlasketut jakokelpoiset varat ovat 3,8 miljoonaa euroa.

Tuloslaskelma 1.1. - 31.12.

1 000 €	2001			2000		
Vakuutustekninen laskelma						
Vakuutusmaksutuotot						
Vakuutusmaksutulo	35 712			33 712		
Jälleenvakuuttajien osuus	-1 423	34 289		-1 560	32 152	
Vakuutusmaksuvastuun muutos	-749			-476		
Jälleenvakuuttajien osuus	-66	-815	33 474	2	-474	31 678
Korvauskulut						
Maksetut korvaukset	-24 612			-24 473		
Jälleenvakuuttajien osuus	1 088	-23 524		562	-23 911	
Korvausvastuun muutos	-2 401			-1 610		
Jälleenvakuuttajien osuus	-370	-2 771	-26 295	59	-1 551	-25 462
Yhteistakuuerän muutos			-36			-35
Liikekulut			-8 329			-7 311
Vakuutustekninen kate ennen tasoitusmäärän muutosta			-1 186			-1 130
Tasoitusmäärän muutos			-3 567			-4 480
Vakuutustekninen kate			-4 753			-5 610
Muu kuin vakuutustekninen laskelma						
Sijoitustoiminnan tuotot		9 327			9 228	
Sijoitustoiminnan kulut		-4 375	4 952		-2 977	6 251
Tuloverot varsinaisesta toiminnasta			-107			-254
Voitto varsinaisesta toiminnasta verojen jälkeen			92			387
Poistoeron muutos		36			82	
Luottotappiovarauksen muutos		5	41		2	84
Tilikauden voitto			133			471

Tase 1.1. - 31.12.

1 000 €

Vastaavaa	2001		2000	
Aineettomat hyödykkeet				
Muut pitkävaikutteiset menot		580		528
Sijoitukset				
Kiinteistösijoitukset				
Kiinteistöt ja kiinteistöosakkeet	15 788		14 816	
Lainasaamiset konserniyritykseltä	63	15 851	74	14 890
Muut sijoitukset				
Osakkeet ja osuudet	41 160		39 455	
Rahoitusmarkkinavälineet	24 263		23 663	
Kiinnelainasaamiset	1 700		1 995	
Muut lainasaamiset	670	67 793	923	66 036
Jälleenvakuutusallotesaamiset		29	37	80 963
Saamiset				
Ensivakuutustoiminnasta		4 172		3 956
Jälleenvakuutustoiminnasta		667		704
Muut saamiset		1 320	6 159	1 231
Muu omaisuus				
Aineelliset hyödykkeet				
Koneet ja kalusto	592		509	
Muut aineelliset hyödykkeet	82	674	31	540
Rahat ja pankkisaamiset		4 708	5 382	745
Siirtosaamiset				
Korot ja vuokrat		989		896
Muut siirtosaamiset		261	1 250	208
		97 044		89 771

Vastattavaa

Oma pääoma				
Pohjarahasto		1 200		1 177
Takuupääoma		336		336
Vararahasto		1 155		1 177
Käyttörahaso		4 318		3 871
Tilikauden voitto		133	7 142	471
Tilinpäätössiirtojen kertymä				
Poistoero		2 559		2 594
Luottotappiovaraus		40	2 599	45
Vakuutustekninen vastuuvélka				
Vakuutusmaksuvastuu	11 500		10 751	
Jälleenvakuuttajien osuus	0	11 500	-66	10 685
Korvausvastuu	43 187		40 786	
Jälleenvakuuttajien osuus	-608	42 579	-979	39 807
Tasoitismäärä	29 948		26 381	
Yhteistakuuerä	937	30 885	84 964	901
Velat				
Ensivakuutustoiminnasta		119		143
Jälleenvakuutustoiminnasta		204		253
Muut velat		920	1 243	958
Siirtovelat				
Tulevan jälleenvakuutuksen palkkiot		15		24
Kertyneet lomapalkat		607		555
Muut siirtovelat		474	1 096	393
		97 044		89 771

Tuloslaskelman liitteet

1 000 €

Vakuutusluokkaryhmäkohtainen tulos

	Vakuutusmaksutulo ennen jälleen- vakuuttajien osuutta	Vakuutusmaksu- tuotot ennen jälleenvakuuttajien osuutta	Korvauskulut ennen jälleen- vakuuttajien osuutta	Liikekulut ennen jälleen- vakuuttajien palkkioita ja voitto-osuuksia	Jälleen- vakuuttajien osuus	Vakuutustekninen kate ennen yhteistakuuerän ja tasoitusmäärän muutosta
Ensivakuutus						
Lakisäateinen tapaturma						
2001	6 287	6 288	-4 398	-883	-77	928
2000	5 527	5 524	-4 116	-733	4	680
1999	5 577	5 580	-4 881	-627	173	245
Muu tapaturma ja sairaus						
2001	1 952	1 872	-1 001	-726	-24	121
2000	1 738	1 699	-885	-626	-34	154
1999	1 614	1 579	-1 003	-600	-22	-46
Palo- ja muu omaisuusvahinko						
2001	9 623	9 552	-8 919	-2 520	-323	-2 210
2000	9 186	9 312	-8 363	-2 179	-467	-1 697
1999	9 410	9 302	-8 479	-2 045	-500	-1 722
Moottoriajoneuvon vastuu						
2001	8 088	7 738	-5 654	-2 051	-107	-74
2000	7 491	7 171	-5 780	-1 748	-161	-518
1999	6 774	6 397	-5 084	-1 617	-136	-440
Maa-ajoneuvot						
2001	6 166	6 000	-4 820	-1 416	-44	-280
2000	5 777	5 646	-4 363	-1 222	-38	23
1999	5 556	5 462	-3 848	-1 132	-38	444
Muut vakuutusluokat						
2001	2 615	2 507	-1 670	-573	-99	165
2000	2 365	2 296	-1 664	-496	-52	84
1999	2 073	2 016	-1 198	-411	-57	350
Ensivakuutus yhteensä						
2001	34 731	33 957	-26 462	-8 169	-674	-1 350
2000	32 084	31 648	-25 171	-7 004	-748	-1 274
1999	31 004	30 336	-24 493	-6 432	-580	-1 169
Jälleenvakuutus						
2001	981	1 006	-551	-217	-38	200
2000	1 629	1 588	-912	-389	-108	179
1999	1 518	1 489	-1 382	-369	-53	-315
Yhteensä						
2001	35 712	34 963	-27 013	-8 386	-712	-1 150
2000	33 713	33 236	-26 083	-7 393	-856	-1 095
1999	32 522	31 825	-25 875	-6 801	-633	-1 484
Yhteistakuuerän muutos						
2001						-36
2000						-35
1999						46
Tasoitusmäärän muutos						
2001						-3 567
2000						-4 480
1999						-3 229
Vakuutustekninen kate						
2001						-4 753
2000						-5 610
1999						-4 667

1 000 €

Vakuutusmaksutulo

	2001	2000
Ensivakuutus	34 731	32 083
Jälleenvakuutus	981	1 629
Vakuutusmaksutulo ennen jälleenvakuuttajien osuutta	35 712	33 712

Kokonaisliikekulut toiminnoittain

Maksetut korvaukset	3 086	2 904
Liikekulut	8 329	7 311
Sijoitustoiminnan kulut	227	211
Yhteensä	11 642	10 426

Sijoitustoiminnan nettotuoton erittely

	2001	2000
Sijoitustoiminnan tuotot		
Tuotot kiinteistösijoituksista		
Korkotuotot konserniyritykseltä	5	5
Vuokrat	1 833	1 878
Tuotot muista sijoituksista		
Osinkotuotot	530	1 496
Voitto-osuudet	1 137	2 739
Korkotuotot	1 666	1 213
Muut tuotot	20	5 558
Yhteensä	5 191	7 441
Arvon alentumisen palautukset	235	80
Myyntivoitot	3 901	1 707
Yhteensä	9 327	9 228
Sijoitustoiminnan kulut		
Kulut kiinteistösijoituksista	674	738
Kulut muista sijoituksista	150	183
Korkokulut ja muut vieraan pääoman kulut	10	12
Yhteensä	834	933
Arvon alentumiset ja poistot		
Arvon alentumiset	3 149	1 655
Rakennusten suunnitelmapoistot	302	338
Myyntitappiot	90	51
Yhteensä	4 375	2 977
Sijoitustoiminnan nettotuotot tuloslaskelmassa	4 952	6 251

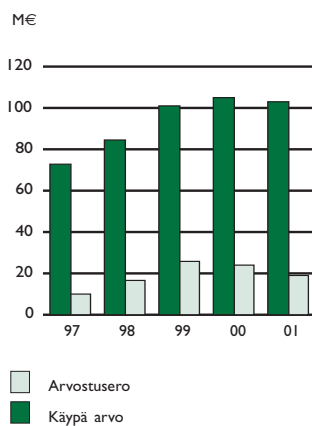
Taseen liitteet

1 000 €

Sijoitukset

	2001			2000		
	Jäljellä oleva hankinta- meno	Kirjanpito- arvo	Käypä arvo	Jäljellä oleva hankinta- meno	Kirjanpito- arvo	Käypä arvo
Sijoitusten käypä arvo ja arvostusero						
Sijoitukset 31.12.						
Kiinteistösijoitukset						
Kiinteistöt	5 803	6 370	12 429	6 088	6 655	12 328
Konserniyhtiöosakkeet	3 739	3 907	8 746	3 739	3 907	5 853
Muut kiinteistöosakkeet	5 052	5 511	7 937	3 795	4 254	6 721
Lainasaamiset konserniyhtiöltä	63	63	63	74	74	74
Muut sijoitukset						
Osakkeet ja osuudet	41 160	41 160	46 579	39 455	39 455	52 257
Rahoitusmarkkinavälineet	24 263	24 263	24 812	23 663	23 663	24 873
Kiinnelainasaamiset	1 700	1 700	1 700	1 995	1 995	1 995
Muut lainasaamiset	670	670	670	923	923	923
Jälleenvakuutustalletesaamiset	29	29	29	37	37	37
	82 479	83 673	102 965	79 769	80 963	105 061
Arvostusero (käyvän arvon ja kirjanpitoarvon erotus)						
			19 292			24 098

Sijoitusten käypä arvo ja arvostusero,
Veritas Vahinkovakuutus



1 000 €

2001

2000

Hallituksen voitonjakoehdotus

Hallitus ehdottaa, että tilikauden voitto käytetään seuraavalla tavalla:

Takuupääomalle maksetaan 6 % korkoa	20	
Käyttörahaan siirretään	113	
	133	

Vakavaraisuustunnusluvut

Toimintapääoma

Oma pääoma ehdotetun voitonjaon vähentämisen jälkeen	7 122	7 009
Vapaaehtoiset varaukset ja kertynyt poistoero	2 598	2 639
Omaisuuksien käyppien arvojen ja taseen kirjanpito- arvojen välinen arvostusero	19 292	24 098
Aineettomat hyödykkeet	-580	-528
Muut erät	-20	-10
	28 412	33 208

Vakuutusyhtiölain 11 luvun 2 §:n toimintapääoman
vähimmäismäärä

6 098 6 161

Runasvahinkoisten vuosien varalle vakuutustekniseen
vastuovelkaan sisältyvä tasoitusmäärä

29 948 26 381

Tasoitusmäärä suhteessa täyteen määräänsä

2001	72,0 %
2000	69,1 %
1999	59,2 %
1998	57,0 %
1997	58,5 %

Toimintapääoma ja tasoitusmäärä suhteessa omalla vastuulla
oleviin vakuutusmaksutuottoihin 12 edeltävältä kuukaudesta

2001	174,3 %
2000	188,1 %
1999	186,1 %
1998	144,8 %
1997	132,0 %

Toimintapääoma ja tasoitusmäärä suhteessa omalla vastuulla
olevaan vakuutustekniseen vastuovelkaan vähennettynä
tasoitusmäärällä

2001	106,1 %
2000	115,9 %
1999	114,7 %
1998	95,9 %
1997	87,0 %

<i>Tulosanalyysi</i>	2001	2000	1999	1998	1997
I 000 €					
Vakuutusmaksutuotot	33 474	31 679	30 392	29 921	26 591
Korvauskulut	-26 296	-25 463	-25 127	-26 809	-23 008
Yhteistakuuerän muutos	-36	-35	50	-118	0
Liikekulut	-8 329	-7 311	-6 728	-6 038	-5 550
Vakuutustekninen kate ennen tasoitusmäärän muutosta	-1 187	-1 130	-1 413	-3 044	-1 967
Sijoitustoiminnan nettotuotot	4 952	6 251	5 617	4 827	4 793
Liikevoitto	3 765	5 121	4 204	1 783	2 826
Tasoisuäärän muutos	-3 567	-4 480	-3 229	-1 060	-1 396
Voitto ennen veroja ja tilinpäätössiirtoja	198	641	975	723	1 430
Verot ja tilinpäätössiirrot	-66	-170	-185	-84	-370
Tilikauden voitto	132	471	790	639	1 060

Avainlukuja	2001	2000	1999	1998	1997
I 000 €					
Liikevaihto	44 503	42 655	39 020	38 835	35 084
Kokonaisvakuutusmaksutulo	35 925	33 903	32 797	32 292	29 601
Liikevoitto	3 802	5 155	4 205	1 850	2 859
prosentteina liikevaihdosta	8,5 %	12,1 %	10,8 %	4,8 %	8,1 %
Vahinkosuhde	78,5 %	80,4 %	82,8 %	89,6 %	86,5 %
Liikekulusuhde	24,9 %	23,1 %	22,1 %	20,2 %	20,9 %
Yhdistetty kulusuhde	103,4 %	103,5 %	104,9 %	109,8 %	107,4 %
Henkilöstön keskimääräinen lukumäärä tilikauden aikana	146	139	134	129	125
Toimintapääoma	28 412	33 208	34 664	24 673	17 475
Tasoituspääoma	29 948	26 381	21 898	18 669	17 626
Vakavaraisuuspääoma	58 360	59 589	56 562	43 342	35 101
Vastuunkantokyky	174,3 %	188,1 %	186,1 %	144,8 %	132,0 %

Tunnuslukujen määritelmät

Liikevaihto	Vakuutusmaksutuotot ennen luottotappioita ja jälleenvakuuttajien osuutta + sijoitustoiminnan tuotot + muut tuotot + myynnin yhteydessä realisoituneet tuloutetut arvonorotukset
Kokonaisvakuutusmaksutulo	Vakuutusmaksutulo ennen luottotappioita ja jälleenvakuuttajien osuutta
Liikevoitto	Voitto ennen yhteistakuuerän ja tasoituspääomien muutosta, sijoitusten arvonorotuksia ja niiden oikaisua, satunnaiseriä, varauksia ja veroja
Vahinkosuhde	Korvauskulut / vakuutusmaksutuotot
Liikekulusuhde	Liikekulut / vakuutusmaksutuotot
Yhdistetty kulusuhde	(Korvauskulut + liikekulut) / vakuutusmaksutuotot
Toimintapääoma	Katso sivu 43
Tasoituspääoma	Runasvahinkoisten vuosien varalle arvioitu varaus
Vakavaraisuuspääoma	Toimintapääoma + tasoituspääoma
Vastuunkantokyky	Vakavaraisuuspääoma / vakuutusmaksutuotot

Tilintarkastuskertomus

Veritas keskinäisen vahinkovakuutusyhtiön omistajille

Olemme tarkastaneet Veritas keskinäisen vahinkovakuutusyhtiön kirjanpidon, tilinpäätöksen, konsernitilinpäätöksen ja hallinnon tilikaudelta 1.1.–31.12.2001. Hallituksen ja toimitusjohtajan laatima tilinpäätös sisältää toimintakertomuksen sekä konsernin että emoyhtiön tuloslaskelmat, taseet ja liitetiedot. Suorittamamme tarkastuksen perusteella annamme lausunnon tilinpäätöksestä ja hallinnosta.

Tilintarkastus on suoritettu hyvän tilintarkastustavan mukaisesti. Kirjanpitoa sekä tilinpäätöksen laatimisperiaatteita, sisältöä ja esittämistapaa on tällöin tarkastettu riittävässä laajuudessa sen toteamiseksi, ettei tilinpäätös sisällä olennaisia virheitä tai puutteita. Hallinnon tarkastuksessa on selvitetty hallintoneuvoston ja hallituksen jäsenten sekä toimitusjohtajan toiminnan lainmukaisuutta vakuutusyhtiölain ja osakeyhtiölain

säännösten perusteella. KHT Sune Almqvist on suorittanut valvontatilintarkastuksen, josta on annettu erillinen valvontatarkastuskertomus.

Lausuntonamme esitämme, että tilinpäätös on laadittu kirjanpitolaisten sekä tilinpäätöksen laatimista koskevien muiden säännösten ja määräysten mukaisesti. Tilinpäätös antaa kirjanpitolaissa tarkoitetulla tavalla oikeat ja riittävät tiedot konsernin ja emoyhtiön toiminnan tuloksesta ja taloudellisesta asemasta. Tilinpäätös konsernitilinpäätöksineen voidaan vahvistaa sekä vastuuvapaus myöntää hallintoneuvoston ja hallituksen jäsenille sekä toimitusjohtajalle tarkastamaltamme tilikaudelta. Hallituksen esitys tilikauden tuloksen käsittelystä on vakuutusyhtiölain ja osakeyhtiölain mukainen.

Helsingissä 22. huhtikuuta 2002

Sune Almqvist
KHT

Jaakko Nyman
KHT

Hallintoneuvoston lausunto

Veritas keskinäisen vahinkovakuutusyhtiön hallintoneuvosto on tutustunut yhtiön tilinpäätökseen ja siihen kuuluvaan konsernihilinpäätökseen vuodelta 2001 sekä tilintarkastajien että hallintoneuvoston sisäisten tarkastajien kertomuksiin.

Hallintoneuvosto ehdottaa, että yhtiökokous vahvistaa tuloslaskelman ja taseen sekä konsernituloslaskelman ja -taseen

ja puoltaa hallituksen ehdotusta yhtiökokouksen käytettävänä olevien varojen käytöstä.

Hallintoneuvoston jäsenistä ovat vuonna 2002 erovuorossa: Henry Backlund, Peter Boström, Christoffer Grönholm, Folke Lindström, Guy Lindström, Maria Oesch-Feldt, Gösta Svenfelt, Rune Westerholm ja Bo-Gustav Wilson.

Helsingissä 21. toukokuuta 2002

Lars Rönn
puheenjohtaja

Ove Grandell
varapuheenjohtaja

Hallituksen toimintakertomus vuodelta 2001

Jälleenvakuutusosakeyhtiö Veritaksen (jäljempänä Veritas jälleenvakuutus) vahinkojälleenvakuutuksen alasajo, joka aloitettiin vuonna 1999, jatkui vuonna 2001, mutta sitä ei saatu päätökseen. Ulkomaisista liikkeistä oli vuoden 2001 päättyessä jäljellä mm. osa E W Payne-poolin sopimuksista.

Yhtiön tila ja toimintavuoden tulos ilmenevät tuloslaskelmasta ja taseesta liitteineen. Vakuutustekninen kate ennen tasoitustasoa oli -163 000 euroa, kun se vuonna 2000 oli -74 000 euroa. Tuntemattomien vahinkojen varaus on tehty samalla tavalla kuin vuonna 2000.

Tasointuvastuu väheni 514 000 eurolla. Väheneminen johtui siitä, että tasointuvastuu saavutti ylärajansa. Vuonna 2000 tasointuvastuun lisäys oli vielä 158 000 euroa.

Sijoitustoiminnan tuotot, jotka olivat 2 492 000 euroa vuonna 2000, vähenivät 1 141 000 euroon vuonna 2001. Vuoden 2001 tuotoista muodostivat korkotuotot 315 000 euroa (306 000 euroa), kiinteistöosakkeiden tuotot 94 000 euroa (94 000 euroa) ja osinkotuotot 592 000 euroa (1 485 000 euroa). Myyntivoittoa ei ollut (459 000 euroa). Suluissa olevat luvut koskevat vuotta 2000. Osinkotuottojen väheneminen aiheutui pääasiassa Pohjolan vuonna 2000 maksamista poikkeuksellisen suurista osingoista.

Sijoitustoiminnan kulut laskivat edellisen vuoden 219 000 eurosta 123 000 euroon vuonna 2001. Kiinteistöosakkeiden kulut olivat 38 000 euroa (33 000 euroa) ja pörssiosakkeiden arvonalennukset 80 000 euroa (159 000 euroa).

Liikekulut olivat 139 000 euroa (128 000 euroa). Yhtiön palveluksessa on vuoden aikana ollut keskimäärin yksi henkilö. Hallitukselle ja toimitusjohtajalle on tilikauden aikana maksettu palkkoja ja palkkioita 37 000 euroa. Vastaava summa vuotta aiemmin oli 26 000 euroa. Muun henkilökunnan palkat ja palkkiot olivat 5 000 euroa (34 000 euroa) vuonna 2001.

Taseen loppusumma kasvoi vuoden 2000 lopun 8 048 000 eurosta 8 438 000 euroon.

Verotuksellisesti täysimääräisinä tehtyjen suunnitelma- ja luottotappiovarauksen jälkeen tilikauden voitto oli 951 000 euroa, kun se vuotta aiemmin oli 1 388 000 euroa.

Lokakuussa yhtiö osti 45,1 % Hiisi Group Oy:n osakekannasta. Hiisi Group Oy:llä on tytäryhtiöidensä kautta toimintaa sijoitusrahastohallinnassa, varainhoidossa sekä osakkeiden välityksessä. Hiisi Group Oy:stä tuli Veritas jälleenvakuutuksen osakkuusyhtiö. Kauppa noudattaa suunnitelmaa, jonka mukaan yhtiö lopettaa kaiken vahinkojälleenvakuutustoiminnan ja samalla luopuu vastaavasta toimiluvasta. Yhtiöllä on ollut pitkälle meneviä neuvotteluja jäljellä olevan vahinkojälleenvakuutuskannan siirtämiseksi toiseen yhtiöön sekä kannan hoidon siirtämiseksi kolmanteen yhtiöön, jolla on enemmän resursseja kyseisen kannan hoitamiseen.

Yhtiö siirtyi euron käyttöön ongelmitta.

Veritas jälleenvakuutuksella on tytäryhtiö, Asunto Oy Veri Bostads Ab, josta Veritas jälleenvakuutus omistaa 50,4 %. Kirjanpitolain 22 a §:n nojalla konsernitilinpäätöstä ei kuitenkaan ole tehty.

Yhtiön hallitukseen kuuluivat Caj-Gunnar Lindström, Folke Lindström, Stig Tammelin, Peter Wetterstein ja Leo Wistbacka. 1.1.2002 alkaen hallitukseen tuli Stig Tammelinin tilalle Torbjörn Jakas. Leo Wistbacka, joka vuosien ajan on toiminut yhtiön toimitusjohtajana, siirtyi eläkkeelle 31.12.2001. Uudeksi toimitusjohtajaksi valittiin fil. toht. Matti Ruuhonen.

Yhtiön vapaa oma pääoma 31.12.2001 nousi 2 849 000 euroon. Koska konsernitilinpäätöstä ei ole tehty, on laadittu laskelma tytäryhtiö Asunto Oy Veri Bostads Ab:n ja Hiisi Group Oy:n vaikutuksesta Veritas jälleenvakuutuksen osingonjakokelpoisiin varoihin. Tämä osoittaa, että konsernin laskemallinen osingonjakokelpoinen omaisuus nousee 2 727 000 euroon.

Tuloslaskelma 1.1.-31.12.

1 000 €	2001	2000
Vakuutustekninen laskelma		
Vakuutusmaksutuotot		
Vakuutusmaksutulo	194	176
Jälleenvakuuttajien osuus	-24	-24
Vakuutusmaksuvastuun muutos	-94	-32
Jälleenvakuuttajien osuus	0	5
Korvauskulut		
Maksetut korvaukset	-124	-398
Jälleenvakuuttajien osuus	30	212
Korvausvastuun muutos	36	381
Jälleenvakuuttajien osuus	-42	-266
Liikekulut	-139	-128
Vakuutustekninen tulos ennen tasoitusmäärän muutosta	-163	-74
Tasoitusmäärän muutos	514	-158
Vakuutustekninen tulos	351	-232
Muu kuin vakuutustekninen laskelma		
Sijoitustoiminnan tuotot	1 141	2 492
Sijoitustoiminnan kulut	-123	-219
Tilinpäätössiirrot		
Vapaaehtoisten varausten muutos	0	1
Tuloverot		
Tilikauden vero	-397	-654
Aikaisempien tilikausien verot	-21	
Tilikauden voitto	951	1 388

Tase 31.12.

1 000 €

Vastaavaa	2001	2000
Sijoitukset		
Kiinteistösijoitukset		
Kiinteistöt ja kiinteistöosakkeet	622	622
Sijoitukset saman konsernin yrityksissä ja omistusyhteisyhteisöissä		
Osakkeet ja osuudet osakkuusyhteisöissä	637	
Rahoitusmarkkinavälineet ja lainasaamiset omistusyhteisyhteisöiltä	151	
Muut sijoitukset		
Osakkeet ja osuudet	1 481	1 501
Rahoitusmarkkinavälineet	4 607	3 728
Talletukset	363	1 322
Saamiset		
Jälleenvakuutustoiminnasta	119	151
Muut saamiset	5	13
Muu omaisuus		
Aineelliset hyödykkeet		
Koneet ja kalusto	2	2
Muut aineelliset hyödykkeet	1	1
Rahat ja pankkisaamiset	257	522
Siirtosaamiset		
Korot ja vuokrat	193	186
Vastaavaa yhteensä	8 438	8 048
Vastattavaa		
Oma pääoma		
Osakepääoma	2 430	2 430
Muut rahastot	1 897	632
Edellisten tilikausien voitto	1	1
Tilikauden voitto	951	1 388
Tilinpäätössiirtojen kertymä		
Vapaaehtoiset varaukset	1	1
Vakuutustekninen vastuuvélka		
Vakuutusmaksuvastuu	837	743
Jälleenvakuuttajien osuus	-10	-10
Korvausvastuu	1 209	1 245
Jälleenvakuuttajien osuus	-344	-386
Tasoituserä	1 170	1 684
Velat		
Jälleenvakuutustoiminnasta	112	98
Muut velat	2	70
Siirtovelat	182	152
Vastattavaa yhteensä	8 438	8 048

Hallituksen ehdotus voiton käytöstä

Vuoden 2001 ylijäämä on 950 810 euroa. Kun tähän lisätään edellisten vuosien ylijäämä 1 561 euroa on yhtiökokouksen

käytettävänä 952 371 euroa. Hallitus ehdottaa, että summa käytetään seuraavasti:

Varmuusrahastoon siirretään	634 914	euroa
Osakkeenomistajille jaetaan osinkoa 10,43 euroa (62 mk) osaketta kohti	316 771	euroa
Tilille jätetään	686	euroa
	<hr/>	
	952 371	euroa
	<hr/>	

Turussa 2. huhtikuuta 2002

Caj-Gunnar Lindström
puheenjohtaja

Torbjörn Jakas

Folke Lindström

Peter Wetterstein

Leo Wistbacka

Matti Ruuhonen
toimitusjohtaja

Tilintarkastuskertomus

Olemme tarkastaneet Jälleenvakuutusosakeyhtiö Veritaksen kirjanpidon, tilinpäätöksen ja hallinnon tilikaudelta 1.1. - 31.12.2001. Hallituksen ja toimitusjohtajan laatima tilinpäätös sisältää toimintakertomuksen sekä tuloslaskelman, taseen ja liitetiedot. Suorittamamme tarkastuksen perusteella annamme lausunnon tilinpäätöksestä ja hallinnosta.

Valvontatilintarkastuksesta on vastannut Dan Jungar, KHT, ja hän on antanut siitä erillisen lausunnon.

Tilintarkastus on suoritettu hyvän tilintarkastustavan mukaisesti. Kirjanpitoa sekä tilinpäätöksen laatimisperiaatteita, sisältöä ja esittämistapaa on tällöin tarkastettu riittävässä laajuudessa

sen toteamiseksi, ettei tilinpäätös sisällä olennaisia virheitä tai puutteita. Hallinnon tarkastuksessa on selvitetty hallituksen ja toimitusjohtajan toiminnan lainmukaisuutta osakeyhtiölain säännösten perusteella.

Lausuntonamme toteamme, että tilinpäätös on laadittu kirjanpitolaisten sekä tilinpäätöksen laatimista koskevien muiden säännösten ja määräysten mukaisesti. Tilinpäätös antaa kirjanpitolaista tarkoitettulla tavalla oikeita ja riittäviä tietoja yhtiön toiminnan tuloksesta ja taloudellisesta asemasta. Tilinpäätös voidaan vahvistaa sekä vastuuvapaus myöntää hallituksen jäsenille ja toimitusjohtajalle tarkastamaltamme tilikaudelta. Hallituksen esitys voiton käytöstä on osakeyhtiölain mukainen.

Turussa 23. huhtikuuta 2002

Dan Jungar
KHT

Jukka Korin
KHT

Hallinto ja johto 2002

Veritas-ryhmä

Koordinointiryhmä

Rönn Lars, valt. maist., puheenjohtaja
Reuter Arndt, agronomi, varapuheenjohtaja
Jakas Torbjörn, dipl.ekon., sihteeri
Kackur Sture, valt. maist.
Lindström Caj-Gunnar, kauppat. toht.
Lindström Folke, dipl.ekon.

Johtajisto

Lindström Folke, dipl.ekon., puheenjohtaja
Jakas Torbjörn, dipl.ekon., varapuheenjohtaja
Ruohonen Matti, fil. toht.
Skog Caj-Anders, ekonomi

Johtajat

Bäckman Kari, fil. maist., ICT- ja kehitysjohtaja
Illman Kaj, insinööri, markkinointijohtaja
Söderholm Margolit, valt. maist., myyntijohtaja

Aluejohtajat

Kankfelt Tim, kauppat. maist., aluejohtaja, Helsinki
Laitinen Matti, sosionomi, aluejohtaja, Kuopio
Paloniemi Kari, insinööri, aluejohtaja, Oulu
Peltomaa Hanna, insinööri, aluejohtaja, Tampere
Sairo Timo, ekonomi, aluejohtaja, Vaasa
Winter Anders, tradenomi, aluejohtaja, Turku

Veritas Eläkevakuutus

Hallintoneuvosto

Reuter Arndt, toimitusjohtaja, puheenjohtaja
Anttila Håkan, toimitusjohtaja, varapuheenjohtaja (TT)
Achrén Ulla, tiedotuspäällikkö
Ahlbäck Ulrika, hallintojohtaja
Axo Maria, toimitusjohtaja (Yrittäjät)
Bärnas Erik, toimitusjohtaja
Dahlman Johan, toimitusjohtaja
Eklund Bo, toimitusjohtaja (TT)
Grönroos Göran, dipl.ekon.
Hacklin Per-Olav, liittopuheenjohtaja (STTK)
Hurme Ann-Sofi, diplomikirjeenvaihtaja
Ingberg Mikael, toimitusjohtaja
Janérus Mirja, sosiaalipoliittinen sihteeri (SAK)
Jung Tomas, graafikko (SAK)
Korpi-Halkola Leo, toimitusjohtaja
Laukkanen Erkki, ekonomisti (SAK)
Meinander Göran, dipl.ekon.(AKAVA)
Rosendahl Ola, agronomi
Roslin Bertil, kansleri
Seger Ari, palkkasihteeri (SAK)
Stenberg Björn, liittopuheenjohtaja (STTK)
Tammelin Stig, varatuomari (Palvelutyöntajat)
Weckström Tom, toimitusjohtaja
Wikström Patrik, M.Sc. (Econ) (TT)
Åberg Ole, toimitusjohtaja

Hallitus

Lindström Caj-Gunnar, kauppat. toht., puheenjohtaja
Lindström Folke, dipl.ekon., varapuheenjohtaja



Kuvassa Veritas-ryhmän koordinointiryhmä. Edessä oikealta lukien Lars Rönn (puh.joht.) ja Arndt Reuter (varapuh.joht.). Muut jäsenet oikealta lukien Sture Kackur, Folke Lindström, Caj-Gunnar Lindström ja Torbjörn Jakas (siht.).

Koordinointiryhmän tehtäviin kuuluu strategisten päätösten koordinointi Veritas-ryhmän sisällä.

Björkstrand Christer, sihteeri (SAK)
Glad John, oik. kand. (Palvelutyöntajat)
Hanhiala Jorma, ekonomi (TT)
Hägglblad Kurt, dipl.ekon. (Yrittäjät)
Jakas Torbjörn, dipl.ekon.
Koivisto Matti, pääekonomisti (STTK)
Pahl Timo, insinööri (AKAVA)
Sourander Thor, kauppat. maist.
Wetterstein Peter, professori
Åström Johan, oik. kand. (TT)
Pensar Jan, toimitusjohtaja, varajäsen
Pentti Helena, ekonomisti (SAK), varajäsen
Wikeström Torbjörn, konsuli (Palvelutyöntajat), varajäsen

Johtajat

Lindström Folke, dipl.ekon., toimitusjohtaja
Sourander Thor, kauppat. maist., varatoimitusjohtaja
Felixsson Nils-Erik, fil. maist., SHV, johtaja
Strandberg Stefan, valt. maist., johtaja

Aktuaarit

Felixsson Nils-Erik, fil. maist., SHV, päämatemaatikko
Saari Irmeli, fil. maist., SHV, matemaatikko

Lääkärit

Grönfors Reijo, lääket. lis., yllilääkäri
Merilahti-Palo Riitta, lääket. ja kir. tri
Westerén Leif, lääket. lis.

Eläkeasiain neuvottelukunta

Lindström Folke, dipl.ekon., puheenjohtaja
Strandberg Stefan, valt. maist., varapuheenjohtaja
Berg Finn, varatuomari (TT)
Björkstrand Christer, sihteeri (SAK)
Glad John, oik. kand. (Palvelutyöntajat)
Gustafsson Yngve, sähköasentaja (SAK)
Koivisto Matti, pääekonomisti (STTK)
Pahl Timo, insinööri (AKAVA)

Tilintarkastajat

Jungar Dan, KHT, dipl.ekon.
Korin Jukka, KHT, kauppat. maist.
Niukko Kari, KHT, kauppat. maist.
Mangs Kurt, KHT, kauppat. maist., varatilintarkastaja
KPMG Wideri Oy Ab, varatilintarkastaja

Veritas Henkivakuutus

Hallitus

Lindström Folke, dipl.ekon., puheenjohtaja
Lindström Caj-Gunnar, kauppat. toht., varapuheenjohtaja
Jakas Torbjörn, dipl.ekon.
Sourander Thor, kauppat. maist.
Wistbacka Leo, fil. maist., SHV
Wilhelms Leif, toimitusjohtaja, varajäsen

Johtajat

Ruohonen Matti, fil. toht., SHV, toimitusjohtaja
Karlsson Henrik, valt. maist., varatoimitusjohtaja
Laukkanen Pekka, fil. maist., johtaja

Aktuaarit

Eriksson Olof, fil. maist., SHV, päämatemaatikko
Aitio Riitta, fil. maist., SHV, matemaatikko

Lääkärit

Grönfors Reijo, lääket. lis., ylilääkäri
Merilahti-Palo Riitta, lääket. ja kir. tri
Westerén Leif, lääket. lis.

Tilintarkastajat

Jungar Dan, KHT, dipl.ekon.
Korin Jukka, KHT, kauppat. maist.
Niukko Kari, KHT, kauppat. maist.
Mangs Kurt, KHT, kauppat. maist., varatilintarkastaja
KPMG Wideri Oy Ab, varatilintarkastaja

Veritas Vahinkovakuutus

Hallintoneuvosto

Rönn Lars, valt. maist., puheenjohtaja
Grandell Ove, toimitusjohtaja, varapuheenjohtaja
Backlund Henry, toimitusjohtaja
Boström Peter, toimitusjohtaja
Frankenhauser Thomas, fil. maist.
Grönholm Christoffer, valt. maist.
Ingberg Mikael, toimitusjohtaja
Kass Gustav, maanviljelijä
Lillsunde Jens, toimitusjohtaja
Linde Bo, asiamies

Lindström Folke, toimitusjohtaja
Lindström Guy, pankinjohtaja
Lundell Kaj, toimitusjohtaja
Lundström Gustav, palopäällikkö
Långvik Berndt, toimitusjohtaja
Oesch-Feldt Maria, toiminnanjohtaja
Reuter Arndt, toimitusjohtaja
Ring Kerstin, dipl.ekon.
Sjödahl Ralf, kunnanjohtaja
Smeds Håkan, toimitusjohtaja
Sundström Viking, kunnanjohtaja
Svenfelt Gösta, pitäjänneuvos
Weckström Tom, toimitusjohtaja
Westerholm Rune, fil. maist.
Wide Göran, kaupunginjohtaja
Wilson Bo-Gustav, kauppat. maist.
Åhman Göran, toimitusjohtaja

Hallitus

Kackur Sture, toimitusjohtaja, puheenjohtaja
Wiklund Henry, kamarineuvos, toimitusjohtaja,
varapuheenjohtaja
Achrén Ulla, tiedotuspäällikkö
Borgström Marcus H., maatalousneuvos
Lindberg Yngve, pankinjohtaja
Svarfvar Henrik, asiamies

Johto

Jakas Torbjörn, dipl.ekon., toimitusjohtaja
Nygård Fredrik, fil. lis., varatoimitusjohtaja
Stenholm Magnus, varatuomari, johtaja
Weckström Ulf, dipl.ekon., talousjohtaja

Aktuaari

Kauppi Lauri, fil. maist., SHV

Lääkärit

Sandelin Jerker, LKT, ortopedi, ylilääkäri
Partanen Teemu, erikoislääkäri

Tilintarjastajat

Almqvist Sune, KHT, kauppat. maist.
Nyman Jaakko, KHT, kauppat. maist.
Pasanen Paula, KHT, kauppat. maist., varatilintarkastaja
KPMG Wideri Oy Ab, varatilintarkastaja

Veritas Jälleenvakuutus

Hallitus

Lindström Caj-Gunnar, kauppat. toht., puheenjohtaja
Lindström Folke, dipl.ekon, varapuheenjohtaja
Jakas Torbjörn, dipl.ekon.
Wetterstein Peter, professori
Wistbacka Leo, fil. maist.

Johtaja

Ruohonen Matti, fil. toht., toimitusjohtaja

Tilintarkastajat

Jungar Dan, KHT, dipl.ekon.
Korin Jukka, CGR, kauppat. maist.
KPMG Wideri Oy Ab, varatilintarkastaja

Vakuutukset ja rahastot, www.veritas.fi, veritas@veritas.fi

Eläkevakuutusosakeyhtiö Veritas

Olavintie 2, PL 133
20700 Turku
Puh. 010 55 010
Faksi 010 5501 690
Y-tunnus 0141187-2

Henkivakuutusosakeyhtiö Veritas

Olavintie 2, PL 133
20700 Turku
Puh. 010 55 010
Faksi 010 5501 690
Y-tunnus 0937006-7

Veritas keskinäinen vahinkovakuutusyhtiö

Malminkatu 20, PL 549
00100 Helsinki
Puh. 010 55 020
Faksi 010 5502 700
Y-tunnus 0196833-9

Jälleenvakuutusosakeyhtiö Veritas

Olavintie 2, PL 133
20700 Turku
Puh. 010 55 010
Faksi 010 5501 690
Y-tunnus 0142103-4



Veritas-ryhmän vuosikertomus on painettu kotimaiselle Galerie Art Silk paperille.

Painotalo: Euraprint Oy

Taitto: Kirsti Niemi

Rahapuun kuvat: Roger Sjölund

