

amanda

Vuosikertomus 2002



Sinäkin voit olla pääomasijoittaja

Sisältö

Vuosi 2002 lyhyesti	2
Toimitusjohtajan katsaus	3
Hallituksen toimintakertomus	4
Substanssiarvolaskelma	6
Konsernin varat	7
Tuloslaskelma	8
Tase	9
Rahoituslaskelma	10
Konsernin tunnusluvut	11
Tunnuslukujen laskentakaavat	12
Tilinpäätöksen laadintaperiaatteet	13
Tilinpäätöksen liitetiedot	14
Osakkeet ja osakkeiden omistus	18
Voitonjakoehdotus	20
Tilintarkastuskertomus	20
Sijoitusten hajautus	21
Sijoituskohteet	22

Vuosi 2002 lyhyesti

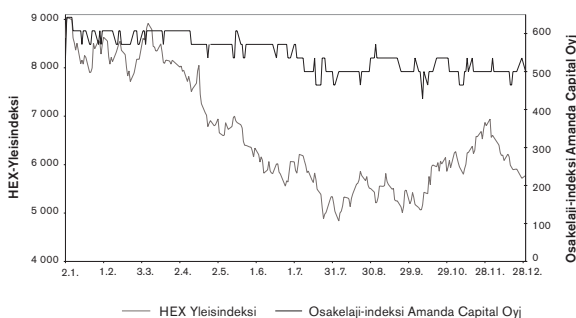
Amanda Capitalin sijoitussalkkua muokattiin vuoden 2002 aikana edelleen strategian mukaiseen suuntaan. Tavoitteena on tehdä uusia sijoituksia ja hajauttaa edelleen sijoitussalkkua. Vuoden 2002 merkittävimmät tapahtumat olivat:

- Osuuden hankkiminen EQT Finland -pääomarahastosta jälkimarkkinoilta ja kauppaan liittyvä kuuden miljoonan euron suuruinen suunnattu osakeanti, joka merkittiin kokonaisuudessaan usean eri instituution toimesta.
- Osuuksien hankkiminen seitsemästä eri pääomarahastosta, jotka ostettiin Sampo Oyj:ltä. Suurin osa hankituista pääomarahastoista oli vanhempaa vuosikertaa olevia buyout-rahastoja, jolloin Amanda Capitalin sijoitussalkku hajautui merkittävästi strategian mukaisesti. Kauppaan liittyi suunnattu 16,4 milj. euron suuruinen osakeanti, jossa Sampo Oyj:stä tuli Amanda Capitalin suurin osakkeenomistaja.
- Pääomarahastoissa tapahtui jo irtautumisia, rahastojen nuoresta iästä huolimatta. Industri Kapital listautti Tukholman pörssiin Alfa Laval Ab:n ja Intrum Justitia Ab:n. Industri Kapital myi myös omistamansa Paroc Oy:n osakkeet. Permira Europe II -pääomarahasto myi Homebase-kodintavaraketjun Englannissa. Kaikista edellä mainituista sijoituksista irtauduttiin hyvällä tuotolla.

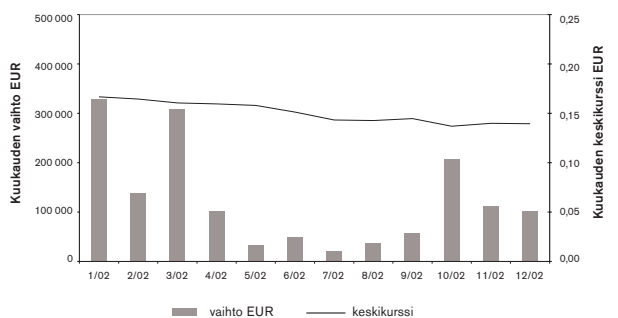
Avainluvut, 1 000 EUR

Substanssiarvo/osake	0,18
Taseen loppusumma	37 314
Oma pääoma	37 253
%	
Omavaraisuusaste	99,8
Kokonaissitoumukset suhteessa omaan pääomaan	129,5
Pääomasijoitukset suhteessa omaan pääomaan	75,5

Indeksoitu kurssikehitys ja HEX-Yleisindeksi 2.1.2002 - 30.12.2002



Osakkeen vaihto ja keskipörssi 1.1.2002 - 30.12.2002



Toimitusjohtajan katsaus

Amanda Capital Oyj jatkoi vuonna 2002 strategiansa mukaisen pääomarahastosalkun muodostamista. Yhtiö on valinnut perinteisiin yrityskauppoihin sijoittavat buyout-rahastot pääasialliseksi sijoituskohteekseen. Näiden yrityskauppoihin erikoistuneiden rahastojen tuotot ovat olleet tasaisempia kuin venture capital -rahastojen. Amanda toimi myös aktiivisesti rahastojen jälkimarkkinoilla. Tästä hyvänä osoituksena viime vuodelta on kaksi suurta kauppaa, joissa yhteensä hankittiin kahdeksan uutta osuutta pääomarahastoista. Näiden kauppojen ansiosta Amandan sijoitussalkku kasvoi neljääntoista pääomarahastoon ja sijoitussalkku hajautui yhä paremmin niin maantieteellisesti, sijoitusvuoden, toimialojen kuin rahastojen kehitysvaiheidenkin mukaan. Samalla Amandan sijoitussalkussa olevien pääomarahastojen tekemien sijoitusten lukumäärä kaksinkertaistui yli 200 kohdeyritykseen. Kohdeyritysten joukossa on monia tunnettuja yrityksiä tuotemerkkeineen mm. Mehiläinen (terveydenhoito), Engel (kiinteistöpalvelut), Gardena (puutarhanhoito), Vaasan&Vaasan (leipomo), Bewator (turvatekniikka ja kulunvalvonta), Findus (pakasteet), Tiimari (vähittäiskauppa), Oriflame (kulutustavarat, kosmetiikka), CPS Color (kemian teollisuus), Hantro (langaton videotekniikka), Indoor Goup (Asko, Sotka huonekaluteollisuus) vain muutamia mainitakseni.

Amandan hallinnointi ja asiantuntemus

Vuoden 2002 aikana Sampo Oyj ja Finvest Oyj (nykyinen Amanda) päättivät yhdistää pääomasijoitustensa hallinnoinnin yhteen yhtiöön. Mandatum Pääomarahastot Oy osti hallinnointiyhtiö Linna Advisors Oy:n koko osakekannan, jonka seurauksena Amandan hallinnointisopimus siirtyi Mandatum Pääomarahastot Oy:lle. Hallinnointiresurssit kasvoivat tässä yhteydessä kahdeksaan asiantuntijaan. Amandan vahvuutena on monipuolinen pääomasijoitustoiminnan osaaminen, systemaattinen sijoitusprosessi, sijoituskohteiden jatkuva monitorointi ja useiden vuosien aikana luotu kansainvälinen yhteistyöverkosto, mikä luo parhaat mahdolliset edellytykset pitkäjänteiselle ja menestykselliseksi sijoitustoiminnalle. Amandan tekemät sijoitukset pääomarahastojen jälkimarkkinoilla on osoitus vahvasta osaamisesta vaikeissakin markkinaolosuhteissa, sillä Amandan tekemien pääomasijoitusten pitkän aikavälin tuotto-odotus on säilynyt hyvänä.

Pääomasijoitusmarkkinat vuonna 2002

Taloukasvun hidastumisen ja epävarmuuden lisääntymisen vaikutukset Euroopan pääomasijoitusmarkkinoilla olivat moninaiset. Buyout-rahastot hidastivat sijoitustahtiaan, kun ne pelkäsivät talouden uutta taantumaa. Venture capital-rahastot olivat suurempien haasteiden edessä, sillä monet rahastot kamppailivat pitääkseen nykyiset sijoituskohteensa hengissä. Uudet pääomatarpeet kohdeyrityksiin rahoitettiin suurelta osin omasta hallinnoitavasta rahastosta. Venture capital-rahastoilla olisi halua tehdä uusia sijoituksia, mutta uskallusta vielä puuttuu. Yleisesti ottaen pääomarahastojen irtautuminen sijoituskohteista on hidastunut ja sijoitusten pitoajat ovat palautuneet perinteiselle 3 – 5 vuoden ajanjaksolle. Toisaalta hyvin hoidettujen vanhempaa vuosikertaa olevien pääomarahastojen osalta irtautumisia tapahtuu, mikä on näkynyt viime vuoden lopulla positiivisesti myös Amandan sijoitussalkussa.

Muiden omaisuusluokkien (lähinnä pörssinoteerattujen osakkeiden) arvomuutoksien vuoksi sijoittajat ovat allokoineet varoja pääomasijoitusmarkkinoille varovaisemmin. Tästä syystä rahastoihin kerättiin uutta pääomaa vuonna 2002 Euroopassa arviolta noin 27 miljardia euroa, mikä oli hieman yli 10 miljardia euroa vähemmän kuin edellisellä vuonna. Sijoittajien allokaatiot pääomasijoitusmarkkinoille ovat kuitenkin viimeisten tutkimusten mukaan pitkällä aikavälillä edelleen kasvussa. Pääomasijoittaminen on noussut vaihtoehdoksi perinteisille korko- ja osakesijoituksille.

Amanda tarjoaa osakkeenomistajilleen mahdollisuuden osallistua listaamattomien yritysten kehittämiseen ja kasvuun. Omistamalla Amandan osakkeita Sinäkin voit olla pääomasijoittaja!

Topi Piela

Hallituksen toimintakertomus 1.1. – 31.12.2002

Amanda Capital Oyj:n taloudellinen tilanne ja pääomarahastosijoitukset

Pääomasijoitustoiminnalle tyypilliseen tapaan pääomarahastot pyrkivät irtautumaan sijoituskohteistaan 3 - 5 vuoden kuluessa sijoitusten tekemisestä. Tämän vuoksi Amanda Capital Oyj ei ole saanut pääomarahastoilta niiden elinkaaren tässä vaiheessa merkittäviä pääomien palautuksia ja voitonjako-osuuksia. Sen sijaan Amanda Capital Oyj:n vuoden 2002 aikana jälkimarkkinoilla tekemien pääomarahastosijoitusten odotetaan kypsyvän nopeammin irtautumisvaiheeseen, jolloin myös Amanda Capital Oyj saa pääomanpalautuksia ja voitonjako-osuuksia.

Osakekohtainen substanssiarvo oli 0,22 euroa vuoden alussa ja 0,18 tarkastelukauden lopussa. Substanssiarvo laski pääomarahastoissa tehtyjen arvonlennusten ja yhtiön omistamien Menire Oyj:n osakkeiden kurssilaskun takia.

Amanda Capital -konsernin liikevaihto 1.1. - 31.12.2002 oli 1 938 tuhatta euroa (3 640 tuhatta euroa, 1-12/2001). Amanda Capitalin liikevaihto muodostuu pääomarahastojen sijoitustoiminnan voitoista, osingoista, pääomanpalautuksista sekä toisaalta pääomarahasto-osuuksien myynnistä.

Tilikauden tulos oli -2 979 tuhatta euroa (-2 007 tuhatta euroa). Tulosta heikensivät erityisesti pääomarahastojen alaskirjaukset, Menire Oyj:n osakkeiden alaskirjaus ja tilikauden aikana osakepääoman korotusten yhteydessä suoritettut kulut. Amanda Capital toimii lähes kiinteällä kulurakenteella, jolloin tulosta muodostuu vasta liikevaihdon kasvun myötä. Amanda Capitalin liikevaihto alkaa kasvaa, kun sijoitussalkussa olevien pääomarahastojen sijoitukset kypsyvät irtautumisvaiheeseen ja niistä irtaudutaan. Tulosta voidaan pitää tyydyttävänä, kun otetaan huomioon markkinoilla vallitseva yleinen epävarmuus sekä suoritettut osakepääoman korotukset mukaan lukien kahdeksan pääomarahaston hankinta jälkimarkkinoilta, ja niihin liittyvät kertaluonteiset kulut.

Amanda Capital -konsernin taseen loppusumma oli 37,31 miljoonaa euroa. Konsernin oma pääoma oli 37,25 miljoonaa euroa. Amanda Capitalin sijoituspolitiikan mukaisesti lähes koko sen tase on omaa pääomaa, joten omavaraisuusaste on korkea 99,8 %. Taseesta on noin 76 % sijoitettuna pääomarahastoissa, 22 % likvideissä varoissa ja vain 2 % muuta varallisuutta. Amanda Capitalin muu varallisuus sisältää Espoon Kilossa sijaitsevan tontin ja HEX Oyj:n osakkeita.

Vuoden 2002 aikana Amanda Capital teki kaksi merkittävää kauppaa pääomarahastojen secondary-markkinoilla. Keväällä ostettiin osuus EQT Finland -pääomarahastosta ja syksyllä hankittiin seitsemän pääomarahastosijoitusta Sampo Oyj:ltä.

Tilikauden päättyessä yhtiöllä oli sijoituksia neljässätoista eri pääomarahastossa: Atlas Venture VI L.P. (atlasventure.com), Benchmark Europe I L.P. (benchmark.com), EQT Finland BV (eqt.fi), EQT Scandinavia II BV (eqt.se), Fenno Rahasto Ky (fennomanagement.fi), Finnventure Rahasto V Ky (capman.fi), Industri Kapital 1997 (industrikapital.com), Industri Kapital 2000 (industrikapital.com), Innovacom 4 (innovacom.com), MB Equity Fund II Ky (mbfunds.fi), Merlin Biosciences Fund L.P. (merlin-biosciences.com), Nexit Infocom 2000 (nexitventures.com), Permira Europe II L.P. (permira.com) ja Sponsor Fund I Ky (sponsor.fi).

Muut keskeiset tapahtumat tilikauden aikana

Amanda Capitalin tavoitteena on valitun strategian mukaisesti tehdä uusia sijoituksia ja hajauttaa edelleen sijoitussalkkuaan. Vuonna 2002 strategiaa toteutettiin ostamalla jälkimarkkinoilta osuus EQT Finland -pääomarahastosta ja osuuksia seitsemästä eri pääomarahastosta Sampo Oyj:ltä. EQT Finland -pääomarahaston kauppahinta oli yksi miljoona euroa ja alkuperäisen sijoitussitoumuksen suuruus oli 8,4 miljoonaa euroa, josta 7,0 miljoonaa euroa oli edelleen kutsumatta.

Sampo Oyj:n kanssa solmitussa kaupassa Amanda Capital osti yhtiömiesosuuksia seitsemästä eurooppalaisesta pääomarahastosta. Kauppahinnan maksamiseksi yhtiökokous suuntasi Sampo Oyj:n merkittäväksi 96.540.955 kappaletta uusia 0,05 euron nimellisarvoisia osakkeita. Osakkeiden merkintähinta osakeannissa oli 0,17 euroa osakkeelta eli yhteensä 16.411.962,35 euroa. Sampo Oyj:stä tuli Amanda Capitalin suurin osakkeenomistaja 45,4 % omistusosuudella.

Yhtiökokous 25.9.2002 vahvisti myös uuden hallinnointisopimuksen Sampo-konsernin omistukseen siirtyneen Linna Advisors Oy:n kanssa. Uusi hallinnointisopimus laski Amandan kuluja ja lisäsi yhtiön hallinnointiresursseja. Finvest Oyj:n nimi päätettiin muuttaa Amanda Capital Oyj:ksi.

Tilikauden aikana kaksi yhtiön sijoituskohdetta, Benchmark Europe I ja Atlas Venture VI, ilmoittivat pienentävänsä pääomarahastojensa kokoa. Rahastojen koon leikkaaminen vähensi Amanda Capitalin sijoitussitoumuksia ja näin se mahdollistaa varojen sijoittamisen uusiin kohteisiin. Sijoitussitoumusten vähenemisellä ei ole tulos- ja kassavirtavaikutuksia. Rahastojen koon pienentämisen syy oli yritysten arvojen yleinen lasku. Rahastot pystyvät tekemään suunnittelemansa sijoitukset pienemmällä rahamäärällä.

Amanda Capital -konserni muodostuu Amanda Capital -emoyhtiöstä ja tytäryhtiönä olevasta kiinteistöosakeyhtiöstä. Tytäryhtiö omistaa tontin Espoon Kilossa. Tytäryhtiössä ei ole kiinteistöomistusten lisäksi muuta varsinaista liiketoimintaa. Amanda Capitalin hallitus on tehnyt päätöksen kiinteistöosakeyhtiön myymisestä.

Amanda Capitalin sijoitustoiminnan hallinnointi oli ulkoistettu lokakuuhun asti hallinnointiyhtiö Linna Advisors Oy:lle. Hallinnointiyhtiössä työskenteli vuoden aikana keskimäärin kolme henkilöä. Sampo-konserniin kuuluva Mandatum Pääomarahastot Oy osti hallinnointiyhtiö Linna Advisors Oy:n koko osakekannan lokakuussa solmitulla kaupalla, jonka seurauksena hallinnointisopimus siirtyi Mandatum Pääomarahastot Oy:lle. Mandatum Pääomarahastot Oy:n hallinnointiresurssit kasvoivat kaupan yhteydessä kahdeksaan henkilöön.

Amanda Capitalin hallitus, tilintarkastajat ja toimitusjohtaja

Amanda Capitalin hallituksessa toimi yhtiökokoukseen 15.2.2002 saakka vuorineuvos Björn Mattsson (pj.), Georg Ehrnrooth, Antti Heikinheimo, Kari Joutsa ja Erkki Myllärniemi. Varsinaisessa yhtiökokouksessa 15.2.2002 valittiin hallituksen jäseniksi: vuorineuvos Björn Mattsson, Antti Heikinheimo, Kari Joutsa, Erkki Myllärniemi ja Dag Wallgren. Järjestäytymiskokouksessaan hallitus valitsi puheenjohtajakseen vuorineuvos Björn Mattssonin.

Tilintarkastajana on toiminut KHT-yhteisö PricewaterhouseCoopers Oy.

Amanda Capital Oyj:n toimitusjohtajana on toiminut Topi Piela (KTM, CEFA).

Yhtiön osakkeet ja omien osakkeiden hankinta

Yhtiön osakepääoma 31.12.2002 oli 10 630 tuhatta euroa ja osakkeiden lukumäärä 212.596.464. Yhtiön hallituksella on voimassaoleva omien osakkeiden ostovaltuutus. Yhtiökokouksessa 15.2.2002 hallitus valtuutettiin yhden vuoden kuluessa yhtiökokouksesta päättämään omien osakkeiden hankkimisesta siten, että osakkeita voidaan hankkia enintään 4.000.000 kappaletta. Valtuutus kattaa myös yhtiön hankkimien omien osakkeiden mahdollisen luovuttamisen ja käyttämisen, hallituksen erikseen päättämällä tavalla ja hinnalla.

Yhtiöllä oli hallussaan 3.219.000 omaa osaketta tarkastelukauden alussa. Vuoden 2002 aikana hankittiin yhteensä 1.209.000 omaa osaketta. Kauppojen kokonaisarvo oli 189 643,16 euroa ja keskimäärin 0,16 euroa osakkeelta. Hankintojen tarkempi erittely on tilinpäätöksen liitetiedoissa (Liite 3). Yhtiön hallussa 15.2.2002 olleet omat osakkeet, yhteensä 3.444.000 kappaletta, mitätöitiin yhtiökokouksen päätöksellä. Yhtiön hallussa 30.6.2002 olleet omat osakkeet, yhteensä 519.000 kappaletta, mitätöitiin ylimääräisen yhtiökokouksen päätöksellä 25.9.2002. Yhtiön hallussa oli vuoden lopussa 465.000 omaa osaketta.

Osinkopolitiikka ja voitonjakoehdotus

Amanda Capitalin hallitus on linjannut osinkopolitiikan, jonka tarkoituksena on suositella yhtiökokoukselle osingonjakoa, jonka suuruus on vähintään 30 % Amanda Capital -konsernin tilikauden tuloksesta. Yhtiön tulos vuodelta 2002 ei puolla osingonjakoa. Tästä syystä hallitus esittää, ettei joulukuun 31. päivänä 2002 päättyneeltä tilikaudelta jaeta osinkoa.

Tilikauden päättymisen jälkeiset tapahtumat ja tulevaisuuden näkymät

Tilikauden päättymisen jälkeen ei ollut merkittäviä tapahtumia.

Amanda Capitalin pääomarahastosijoitusten pitkän aikavälin tuotto-odotus on säilynyt hyvänä. Pääomarahastojen sijoitusaste on vielä alhainen, kassavarat hyvät ja sijoituksia voidaan tehdä myös nykyisellä alhaisemmalla arvostustasolla. Amanda Capitalin sijoituksista ei ole luvassa merkittävästi kassavirtaa lyhyellä tähtäimellä. Yhtiö jatkaa strategiansa mukaisen pääomarahastosalkun muodostamista. Amanda Capitalin tavoitteena on muodostaa hyvin hajautettu pääomarahastosalkku, joka koostuu pitkällä aikavälillä vähintään kolmestakymmenestä pääomarahastosta. Sijoitukset tulevat olemaan pääosin eurooppalaisissa yrityskauppoissa tekeissä pääomarahastoissa. Varsinaiseen liiketoimintaan kuulumattomat tase-erät ja noteeratut osakkeet pyritään myymään suotuisissa markkinaolosuhteissa mahdollisimman pian.

Pääomasijoitustoiminnan ja yrityskauppa-aktiiviteetin uskotaan piristyvän Euroopassa. Tätä edesauttavat mm. toimialajärjestelyt, suuryritysten keskittyminen ydinliiketoimintoihinsa, sukupolvenvaihdokset sekä veroinsentiivit muutamissa Euroopan maissa. Osakemarkkinoiden arvostustason lasku tarjoaa pääomarahastoille mahdollisuuden tehdä pääomasijoituksia tarkoituksenmukaisempaan hintatasoon.

Helsingissä 11. helmikuuta 2003

AMANDA CAPITAL OYJ
Hallitus

SUBSTANSSIARVOLASKELMA, 1 000 EUR

	Markkina-arvo 31.12.2002	Markkina-arvo 31.12.2001
VASTAAVAA		
PYSYVÄT VASTAAVAT		
Aineelliset hyödykkeet		
Maa-alueet	562	561
Koneet ja kalusto	4	19
Muut aineelliset hyödykkeet	8	8
VAIHTUVAT VASTAAVAT		
Vaihto-omaisuus		
Pääomarahastosijoitukset yhteensä	29 501	9 331
Osakkeet yhteensä	712	1 523
Pitkäaikaiset saamiset		
Lainasaamiset	0	17
Lyhytaikaiset saamiset		
Muut saamiset	56	3
Siirtosaamiset	3	9
Rahoitusarvopaperit		
Sijoitusrahasto-osuudet	7 473	6 578
Rahat ja pankkisaamiset	497	369
VARAT YHTEENSÄ	38 816	18 418
VIERAS PÄÄOMA		
LYHYTAIKAINEN		
Ostovelat	4	6
Muut lyhytaikaiset velat	58	79
VELAT YHTEENSÄ	62	85
SUBSTANSSIARVO ENNEN PIILEVÄÄ VEROVELKAA	38 754	18 333
Piilevä verovelka 1)	0	0
SUBSTANSSIARVO PIILEVÄN VEROVELAN JÄLKEEN	38 754	18 333
Substanssiarvo per osake ennen piilevää verovelkaa (EUR)	0,18	0,22
Substanssiarvo per osake piilevän verovelan jälkeen (EUR)	0,18	0,22
Osakkeiden lukumäärä	212 131,464	83 466,509

1) Yhtiöllä on verotuksessa vahvistettuja tappioita aiemmilta vuosilta.

LASKENTAPERUSTEET

Vaihto-omaisuuteen ja rahoitusomaisuuteen kuuluvat julkisesti noteeratut arvopaperit on arvostettu viimeiseen kaupantekokurssiin 30.12.2002. Pääomarahastot on arvostettu pääomarahastojen hallintoyhtiöiden viimeksi ilmoittamiin arvoihin, tai muussa tapauksessa kirjanpitoarvoihin. Muut erät on arvostettu kirjanpitoarvoon lukuun ottamatta Hex Oyj:n arvoa 8,5 euroa osakkeelta. Hankitut omat osakkeet on vähennetty sekä substanssiarvosta että osakemäärästä.

KONSERNIN VARAT 31.12.2002	Kirjanpitoarvo 1 000 EUR	Markkina - arvo 1 000 EUR	Osuus markkina-arvosta, %
PYSYVÄT VASTAAVAT			
Kiinteistöosakeyhtiö Kilon KB/39, maa-alue	562	562	1,4
Muut	12	12	0,0
PYSYVÄT VASTAAVAT YHTEENSÄ	574	574	1,5
VAIHTUVAT VASTAAVAT			
Vaihto-omaisuus			
Pääomarahastosijoitukset yhteensä	28 175	29 501	76,0
Osakkeet yhteensä	538	712	1,8
	28 713	30 213	77,8
Lyhytaikaiset saamiset			
Muut saamiset	56	56	0,1
Siirtosaamiset	3	3	0,0
	5959		0,2
Rahoitusarvopaperit			
Rahastosijoitukset			
Seligson & Co Rahamarkkinarahasto	2 404	2 446	6,3
Sampo Rahastoyhtiö Oy	5 000	5 027	13,0
	7 404	7 473	19,3
Rahat ja pankkisaamiset	497	497	1,3
VAIHTUVAT VASTAAVAT YHTEENSÄ	36 673	38 242	98,5
AMANDA CAPITAL -KONSERNIN VARAT YHTEENSÄ	37 247	38 816	100,0

Yhtiön hankkimia omia osakkeita ei ole luettu mukaan yhtiön varoihin.

TULOSLASKELMA 1 000 EUR	Konserni		Emoyhtiö	
	1-12/2002	1-12/2001	1-12/2002	1-12/2001
1. LIIKEVAIHTO	1 938	3 640	1 938	3 640
Liiketoiminnan muut tuotot	5		5	
Kulut				
Arvopapereiden ostot	-5 671	-4 808	-5 671	-4 808
2. Varaston muutos	1 778	-502	1 778	-502
3. Henkilöstökulut	-39	-39	-37	-39
4. Poistot ja arvonalentumiset	-12	-14	-12	-14
5. Liiketoiminnan muut kulut	-1 286	-1 020	-1 285	-1 080
	-5 230	-6 383	-5 227	-6 443
LIIKETAPPIO	-3 287	-2 743	-3 283	-2 803
6. Rahoitustuotot ja -kulut	308	559	308	553
TAPPIO ENNEN TILINPÄÄTÖSSIIRTOJA JA VEROJA	-2 979	-2 184	-2 975	-2 250
7. Välittömät verot		177		177
TILIKAUDEN TAPPIO	-2 979	-2 007	-2 975	-2 073

TASE 1 000 EUR	Konserni		Emoyhtiö	
	31.12.2002	31.12.2001	31.12.2002	31.12.2001
VASTAAVAA				
PYSYVÄT VASTAAVAT				
1. Aineelliset hyödykkeet				
Maa-alueet	562	561		
Koneet ja kalusto	4	19	4	19
Muut aineelliset hyödykkeet	8	8	8	8
	574	588	12	27
2. Sijoitukset				
3. Tytäryhtiöosakkeet			529	529
3. Omat osakkeet	67	472	67	472
	67	472	596	1 001
VAIHTUVAT VASTAAVAT				
Vaihto-omaisuus	28 713	10 523	28 713	10 523
Pitkäaikaiset saamiset				
Lainasaamiset		17		17
4. Lyhytaikaiset saamiset				
Myyntisaamiset			40	
Muut saamiset	56	3	49	29
Siirtosaamiset	3	9	3	9
	59	12	92	38
5. Rahoitusarvopaperit				
Muut arvopaperit	7 404	6 519	7 404	6 519
Rahat ja pankkisaamiset	497	369	497	369
	37 314	18 500	37 314	18 494
VASTATTAVAA				
6. OMA PÄÄOMA				
Osakepääoma	10 630	4 334	10 630	4 334
Ylikurssirahasto	16116		16 116	
Omien osakkeiden rahasto	67	472	67	472
Vararahasto	10 688	10 688	10 688	10 688
Edellisten tilikausien voitto	2 731	4 928	2 725	4 988
Tilikauden tulos	-2 979	-2 007	-2 975	-2 073
	37 253	18 415	37 251	18 409
VIERAS PÄÄOMA				
7. Lyhytaikainen vieras pääoma	61	85	63	85
	37 314	18 500	37 314	18 494

RAHOITUSLASKELMA 1 000 EUR	Konserni		Emoyhtiö	
	1-12/2002	1-12/2001	1-12/2002	1-12/2001
Liiketoiminta				
Liiketappio	-3 287	-2 743	-3 283	-2 803
Poistot ja arvonalentumiset	12	14	12	14
Muut tuotot ja kulut, joihin ei sisälly maksua				66
Käyttöpääoman muutos				
Liikesaamisten lisäys (-) vähennys (+)	-47		-53	-3
Korottomien velkojen lisäys (+) vähennys (-)	-24	-1 513	-23	-1 507
Vaihto-omaisuuden lisäys (-) vähennys (+)	-18 190	502	-18 190	502
Käyttöpääoman muutos yhteensä	-18 261	-1 011	-18 265	-1 008
Apporttisijoituksen aiheuttama vaihto-omaisuuden lisäys	16 411		16 412	
Liiketoiminnan rahavirta ennen rahoituseriä ja veroja	-5 125		-5 124	
Rahoitustuotot ja -kulut	308	559	308	553
Verot		177		177
Liiketoiminnan kassavirta	-4 817	-3 004	-4 816	-3 001
Investointien kassavirta				
Aineellisten ja aineettomien hyödykkeiden luovutustulot	3	3	3	3
Rahoitus				
Maksullinen osakeanti	5 999		5 999	
Omien osakkeiden hankinta	-189	-472	-189	-472
Lainasaamisten lisäys (-), vähennys (+)	17		17	
Rahoitus yhteensä	5 827	-472	5 827	-472
Likvidien varojen lisäys/vähennys	1 013	-3 473	1 013	-3 470
Likvidit varat 1.1.	6 888	10 360	6 888	10 358
Likvidit varat 31.12.	7 901	6 888	7 901	6 888

Likvidit varat sisältävät rahat ja pankkisaamiset sekä rahoitusarvopaperit.

KONSERNIN TUNNUSLUVUT

TULOSLASKELMA, 1 000 EUR	1-12/2002	1-12/2001
Liikevaihto	1 938,0	3 640,0
Liikevoitto/tappio	-3 287,0	-2 743,0
Osuus liikevaihdesta, %	-169,6	-75,4
Rahoitustuotot ja -kulut	308,0	559,0
Osuus liikevaihdesta, %	15,9	15,4
Tulos ennen tilinpäätössiirtoja ja veroja	-2 979,0	-2 184,0
Osuus liikevaihdesta, %	-153,7	-60,0
Välittömät verot	0,0	177,0
Konsernin tulos tilikaudelta	-2 979,0	-2 007,0
TASE, 1 000 EUR		
Aineettomat ja aineelliset hyödykkeet	574,0	588,0
Omat osakkeet	67,0	472,0
Vaihto-omaisuus	28 713,0	10 523,0
Pitkäaikaiset saamiset	0,0	17,0
Lyhytaikaiset saamiset	59,0	12,0
Rahoitusarvopaperit ja rahat	7 901,0	6 888,0
VASTAAVAA YHTEENSÄ	37 314,0	18 500,0
Oma pääoma	37 253,0	18 415,0
Korottomat velat	61,0	85,0
VASTATTAVAA YHTEENSÄ	37 314,0	18 500,0
KANNATTAVUUS- JA MUUT TUNNUSLUVUT	31.12.2002	31.12.2001
Sijoitetun pääoman tuotto, % p.a.	-10,8	-11,3
Oman pääoman tuotto, % p.a.	-10,8	-10,5
Omavaraisuusaste, %	99,8	99,5
Velkaantumisaste, %	-21,3	-38,4
Tehdyt pääomasijoitukset suhteessa omaan pääomaan, %	75,5	62,1
Kokonaissitoumukset suhteessa omaan pääomaan, %	129,5	143,6
Substanssiarvo ennen piilevää verovelkaa, 1 000 EUR	38 754	18 331
Substanssiarvo piilevän verovelan jälkeen, 1 000 EUR	38 754	18 331
Henkilöstö konserniyhtiöissä keskimäärin	0	0
OSAKEKOHTAISET TUNNUSLUVUT	1-12/2002	1-12/2001
Tulos/osake, EUR	-0,02	-0,02
Oma pääoma/osake, EUR	0,18	0,21
Osingonjako, 1 000 EUR 1)	0,00	0,00
Osinko/osake	-	-
Osinko/tulos, %	-	-
Hinta/voitto -suhde (P/E)	-6,33	-6,43
Substanssiarvo ennen piilevää verovelkaa/osake, EUR	0,18	0,22
Substanssiarvo piilevän verovelan jälkeen/osake, EUR	0,18	0,22
Osakkeiden osakeantioikaistu kurssikehitys, EUR		
Keskikurssi	0,15	0,16
Ylin kurssi	0,18	0,20
Alin kurssi	0,12	0,12
Osakekannan markkina-arvo, 1 000 EUR	29 698,40	12 519,98
Osakkeiden vaihto, 1 000 kpl	9 294,98	39 832,8
Vaihdon osuus kokonaismäärästä, %	6,93	47,72
Osakkeiden osakeantioikaistu lukumäärä, 1 000 kpl		
Keskimäärin vuoden aikana	134 643	86 066
Vuoden lopussa	212 596	83 467

1) Hallituksen ehdotus

Tunnuslukuja laskettaessa on hankitut omat osakkeet vähennetty omasta pääomasta, osakemääristä sekä taseen loppusummasta.

TUNNUSLUKUJEN LASKENTAKAAVAT

SIJOITETUN PÄÄOMAN TUOTTO, ROI (%)

$$100 \times \frac{\text{tulos ennen satunnaisia eriä} + \text{korke- ja muut rahoituskulut}}{\text{taseen loppusumma} - \text{korottomat velat (keskimäärin)}}$$

OMAN PÄÄOMAN TUOTTO, ROE (%)

$$100 \times \frac{\text{tulos ennen satunnaisia eriä} - \text{verot}}{\text{oma pääoma} + \text{vähemmistöosuus (keskimäärin)}}$$

OMAVARAISUUSASTE (%)

$$100 \times \frac{\text{oma pääoma} + \text{vähemmistöosuus}}{\text{taseen loppusumma} - \text{saadut ennakot}}$$

VELKAANTUMISASTE (%)

$$100 \times \frac{\text{Korolliset velat} - \text{rahoitusarvopaperit} - \text{rahat ja pankkisaamiset}}{\text{oma pääoma} + \text{vähemmistöosuus}}$$

TULOS/OSAKE, EPS

$$\frac{\text{tulos ennen satunnaisia eriä} - \text{verot} - \text{vähemmistöosuus}}{\text{keskimääräinen osakeantioikaistu osakkeiden määrä tilikaudella}}$$

OMA PÄÄOMA/OSAKE

$$\frac{\text{oma pääoma}}{\text{osakeantioikaistu osakkeiden määrä tilikauden lopussa}}$$

OSINKO/OSAKE

$$\frac{\text{osinko}}{\text{osakeantioikaistu osakkeiden määrä tilikauden lopussa}}$$

OSINKO/TULOS (%)

$$100 \times \frac{\text{osinko/osake}}{\text{tulos/osake}}$$

EFEKTIIVINEN OSINKOTUOTTO (%)

$$100 \times \frac{\text{osinko/osake}}{\text{osakeantioikaistu pörssikurssi tilikauden lopussa}}$$

HINTA/VOITTO -SUHDE, P/E

$$\frac{\text{pörssikurssi tilikauden lopussa}}{\text{tulos/osake}}$$

OSAKEKANNAN MARKKINA-ARVO

$$\text{osakkeiden määrä tilikauden lopussa} \times \text{tilikauden viimeinen kaupantekokurssi}$$

OSAKKEIDEN VAIHTO (%)

$$\frac{\text{tilikauden aikana vaihdettujen osakkeiden määrä}}{\text{keskimääräinen osakkeiden määrä tilikaudella}}$$

PÄÄOMASIJOTUKSET SUHTEESSA OMAAN PÄÄOMAAN (%)

$$\frac{\text{pääomasijoitukset}}{\text{oma pääoma}}$$

SIJOITUSSITOUMUKSET SUHTEESSA OMAAN PÄÄOMAAN (%)

$$\frac{\text{pääomasijoitukset} + \text{jäljellä olevat sitoumukset}}{\text{oma pääoma}}$$

Tilinpäätöksen laadintaperiaatteet

Konsolidointiperiaatteet

Konsernitilinpäätös sisältää kaikki ne tytäryhtiöt, joissa Amanda Capital Oyj:llä on kirjanpitolain tarkoittama määräämisvalta. Kaikki konsernin sisäiset liiketapahtumat eliminoidaan konsolidoinnissa. Keskinäinen osakkeenomistus eliminoidaan hankintamenomenetelmällä.

Konsernirakenteen muutokset

Mahdolliset konsernirakenteen muutokset on käsitelty hallituksen toimintakertomuksessa.

Liikevaihto

Liikevaihtoon on kirjattu pääomarahastosijoituksista saadut pääomanpalautukset ja tuotot, pääomarahasto-osuuksien myynnit sekä henkilöyhtiömuotoisilta pääomarahastoilta saadut sijoituskohteiden maksamat osinkotuotot.

Kiinteistöjen arvostus

Kiinteistöt on arvostettu hankintamenoon tai sitä alempaan todennäköiseen käypään arvoon.

Pitkävaikutteiset menot

Pitkävaikutteiset menot koostuvat pääosin atk-ohjelmistojen aktivoiduista hankintamenoista.

Vaihto-omaisuuden arvostus

Vaihto-omaisuuteen sisältyvät pääomarahastosijoitukset ja muut yhtiön varsinaiseen liiketoimintaan kuuluvat sijoitukset. Vaihto-omaisuus on arvostettu hankintamenoon tai sitä alempaan todennäköiseen jälleenhankinta- tai luovutushintaan.

Pääomarahastosijoituksen pääoman palautuksen yhteydessä vaihto-omaisuuden muutoksena kirjataan vastaava osuus pääomarahastosijoituksen hankintamenoista.

Rahoitusomaisuuden arvostus

Rahoitusomaisuusarvopaperit on arvostettu hankintamenoon tai sitä alempaan markkinahintaan.

Poistoperiaatteet

Käyttöomaisuuden suunnitelman mukaisten poistojen määrittämiseen on käytetty ennalta laadittua poistosuunnitelmaa. Suunnitelman mukaiset poistot lasketaan tasapoistoina hankintamenoista. Pitkävaikutteiset menot poistetaan 3 - 10 vuoden aikana. Koneet ja kalusto poistetaan 4 - 10 vuoden aikana.

Ulkomaan rahan määräiset erät

Konserniyhtiöiden ulkomaan rahan määräiset saamiset ja velat on muunnettu euroiksi tilinpäätöspäivän kurssin mukaan.

TULOSLASKELMAN LIITETIEDOT	Konserni		Emoyhtiö	
	1.1. - 31.12.2002	1.1. - 31.12.2001	1.1. - 31.12.2002	1.1. - 31.12.2001
1. LIIKEVAIHTO				
Osinkotuotot	128	427	128	427
Tuotot pääomarahastoista	1 810	391	1 810	391
Pääomarahastojen myynnit		1 868		1 868
Arvopapereiden myynnit		954		954
Yhteensä	1 938	3 640	1 938	3 640
2. VARASTON MUUTOS				
Pääomarahastosijoitukset (sisältää apporttisijoituksen arvon 16 411)	18 884	1 828	18 884	1 828
Menire Oy:n osakkeet	-694	-1 550	-694	-1 550
Muut osakkeet ja osuudet		-780		-780
Yhteensä	18 190	-502	18 190	-502
3. HENKILÖSTÖKULUT				
Palkat ja palkkiot	36	44	36	44
Eläkekulut		-3		-3
Muut henkilösivukulut	3	-2	3	-2
Yhteensä	39	39	39	39
Palkat ja palkkiot ovat emoyhtiön hallitukselle maksettuja palkkioita.				
Henkilöstö keskimäärin tilikauden aikana	0	0	0	0
4. POISTOT JA ARVONALENTUMISET				
Poistot aineettomista ja aineellisista hyödykkeistä	12	14	12	14
Tase-eräkohtainen poistoerittely sisältyy kohtaan aineettomat ja aineelliset hyödykkeet.				
5. LIIKETOIMINNAN MUUT KULUT				
Linna Advisors Oy:lle maksetut hallinnointipalkkiot	454	421	454	421
Asiantuntijapalkkiot	363	201	363	201
Muut liiketoiminnan kulut	469	398	467	459
Yhteensä	1 286	1 020	1 284	1 081
6. RAHOITUSTUOTOT JA -KULUT				
Korko- ja muut rahoitustuotot				
Korkotuotot lyhytaikaisista sijoituksista				
Ulkopuolisilta	10	23	10	23
Muut rahoitustuotot				
Ulkopuolisilta	295	543	295	543
Korkokulut				
Saman konsernin yrityksille				-6
Muut rahoituskulut				
Ulkopuolisille		-1		-1
Kurssivoitot/-tappiot	3	-6	3	-6
Rahoitustuotot ja -kulut yhteensä	308	559	308	553
7. VÄLITTÖMÄT VEROT				
Edellisten tilikausien verot		177		177

TASEEN LIITET	Konserni		Emoyhtiö	
	1.1. - 31.12.2002	1.1. - 31.12.2001	1.1. - 31.12.2002	1.1. - 31.12.2001

1. AINEETTOMAT JA AINEELLISET HYÖDYKKEET

Maa-alueet				
Hankintameno 1.1.	561	561		
Lisäykset	1			
Vähennykset				
Hankintameno 31.12.	562	561		
Kirjanpitoarvo 31.12.	562	561		
Koneet ja kalusto				
Hankintameno 1.1.	35	38	35	38
Lisäykset				
Vähennykset	-3	-3	-3	-3
Hankintameno 31.12.	32	35	32	35
Kertyneet poistot ja arvonalennukset 1.1.	-16	-2	-16	-2
Tilikauden poisto	-12	-14	-12	-14
Kertyneet poistot ja arvonalennukset 31.12.	-28	-16	-28	-16
Kirjanpitoarvo 31.12.	4	19	4	19
Muut aineelliset hyödykkeet				
Hankintameno 1.1.	8	8	8	8
Hankintameno 31.12.	8	8	8	8

2. SJOITUKSET

Tytäryhtiöosakkeet				
Hankintameno 1.1.			529	1 612
Lisäykset			0	
Vähennykset			0	-1 083
Hankintameno 31.12.			529	529
Kirjanpitoarvo 31.12.			529	529

Omat osakkeet

Emoyhtiö omistaa 31.12.2002 omia osakkeita seuraavasti:

Määrä	Nimellisarvo, EUR	Osuus osakepääomasta	Osuus äänistä
465 000	23 250	0,22 %	0,22 %

Emoyhtiö on tilikauden aikana ostanut omia osakkeita seuraavasti:

Aika	Määrä	Nimellisarvo	Suoritettu vastike keskiarvo/osake	Suoritettu vastike vaihteluväli/osake	Suoritettu vastike (yhteensä)
1.1. - 30.1.	156 000	7 800	0,17	0,16 - 0,18	26 010,00
1.2. - 28.2.	101 000	5 050	0,17	0,16 - 0,17	17 030,00
1.3. - 31.3.	139 000	6 950	0,17	0,16 - 0,17	23 299,52
1.4. - 30.4.	237 000	11 850	0,16	0,15 - 0,17	38 643,64
1.5. - 31.5.	51 000	2 550	0,16	0,16 - 0,16	8 160,00
1.6. - 30.6.	60 000	3 000	0,16	0,15 - 0,16	9 480,00
1.9. - 30.9.	105 000	5 250	0,15	0,14 - 0,15	15 300,00
1.10. - 31.10.	360 000	18 000	0,14	0,13 - 0,15	51 720,00
Yhteensä	1 209 000	60 450	0,16		189 643,16

Omien osakkeiden hankinnalla ei ole ollut merkittävää vaikutusta omistuksen ja äänivallan jakautumiseen yhtiössä.

3. OSAKEOMISTUS	Konsernin omistusosuus, %		Emoyhtiön omistusosuus, %	
	31.12.2002	31.12.2001	31.12.2002	31.12.2001
Konserniyhtiöt:				
Kiinteistöosakeyhtiö Kilon KB/39, Espoo	100,0	100,0	100,0	100,0
4. LYHYTAIKAISET SAAMISET KONSERNIYHTIÖILTÄ				
Muut saamiset			32	27
5. RAHOITUSARVOPAPERIT				
Jälleenhankintahinta 31.12.	7 473	6 578	7 473	6 578
Kirjanpitoarvo 31.12.	7 404	6 519	7 404	6 519
Erotus	69	59	69	59
Rahoitusarvopaperit sisältävät sijoitusrahasto-osuuksia.				
6. OMA PÄÄOMA				
Osakepääoma 1.1.	4 334	4 334	4 334	4 334
Uusmerkintä 4.3.	1 667		1 667	
Uusmerkintä 23.10	4 827		4 827	
Omien osakkeiden mitätöinti	-198		-198	
Osakepääoma 31.12.	10 630	4 334	10 630	4 334
Ylikurssirahasto				
Emissiovoitto 4.3.	4 333		4 333	
Emissiovoitto 23.10.	11 585		11 585	
Omien osakkeiden mitätöinti	198		198	
Ylikurssirahasto 31.12.	16 116		16 116	
Omien osakkeiden rahasto 1.1.	472	472	472	472
Muutos	-405		-405	
Omien osakkeiden rahasto 31.12.	67	472	67	472
Vararahasto 1.1.	10 688	10 688	10 688	10 688
Vararahasto 31.12.	10 688	10 688	10 688	10 688
Voittovarot 1.1.	4 928	5 400	4 988	5 460
Omien osakkeiden hankinta	-190	-472	-190	-472
Muuntoero				
Edellisen tilikauden tulos	-2 007		-2 073	
Voittovarot 31.12.	2 731	4 928	2 725	4 988
Tilikauden voitto	-2 979	-2 007	-2 975	-2 073
Oma pääoma 31.12.	37 253	18 415	37 251	18 409
Laskelma voitonjakokelpoisista varoista 31.12.				
Voittovarot	2 731	4 928	2 726	4 988
Tilikauden voitto	-2 979	-2 007	-2 975	-2 073
Jakokelpoiset varat	-248	2 921	-249	2 915
Emoyhtiön osakepääoma muodostuu 212.596.464 osakkeesta. Kaikilla osakkeilla on yksi ääni. Osakkeen nimellisarvo on 0,05 euroa. Yhtiön hallussa on omia osakkeita yhteensä 465.000 kappaletta; nimellisarvoltaan 23 250 euroa, hankintameno 67 020 euroa.				
7. LYHYTAIKAINEN VIERAS PÄÄOMA				
Ostovelat	4	6	4	6
Muut lyhytaikaiset velat	57	79	59	79
Siirtovelat				
	61	85	63	85

MUUT LIITETIEDOT

ANNETUT PANTIT, KIINNITYKSET JA VASTUUT	31.12.2002	31.12.2001
Amanda Capital Oyj:n antamat sijoitussitoumukset pääomarahastoihin		
Jäljellä oleva sitoumus	20 154	14 626

Osakkeet ja osakkeiden omistus

Suurimmat osakkeenomistajat	Osuus osake- ja äänimäärästä %
Sampo Oyj	45,4
Fennogens Investments SA	13,0
Oy G.W. Sohlberg Ab	4,4
Veikko Laine Oy	3,0
Kelonia Oy Ab	2,6
Procurator Oy	2,5
Stiftelsen för Åbo Akademi	2,1
E.A.T-Invest Oy	1,9
Suomen Kulttuurirahasto	1,6
Valtion Eläkerahasto	1,4
Muut	22,1
Yhteensä	100,0

Tiedot perustuvat Suomen Arvopaperikeskus Oy:n ylläpitämään osakasrekisteriin 30.12.2002 tilanteesta.

Omistuksen jakautuminen omistajatyypeittäin	Omistajia, kpl	Osuus omistajista, %	Osuus osake- ja äänimäärästä, %
Yritykset	277	6,4	30,0
Rahoitus- ja vakuutuslaitokset	4	0,1	1,3
Kotitaloudet	3 972	92,1	22,6
Ulkomaat ja hallintarekisteröidyt	25	0,6	37,5
Muut 1)	33	0,8	8,6
Yhteensä	4 311	100,0	100,0

1) Muihin sisältyvät julkisyhteisöt, säätiöt ja aatteelliset yhdistykset sekä osakkeet joita ei ole siirretty arvo-osuusjärjestelmään.

Omistuksen jakautuminen omistettujen osakkeiden lukumäärän suhteessa

Osakemäärä, kpl	Omistajia, kpl	Osuus omistajista, %	Osuus osake- ja äänimäärästä %
1 - 100	475	11,02	0,00
101 - 500	938	21,76	0,40
501 - 1.000	606	14,06	0,70
1.001 - 5.000	1 487	34,49	4,60
5.001 - 10.000	416	9,65	3,70
10.001 - 50.000	292	6,77	7,60
50.001 - 100.000	42	0,97	3,60
100.001 -	55	1,28	79,40
Yhteensä	4 311	100,00	100,00

Johdon omistus

Hallituksen jäsenet ja toimitusjohtaja sekä heidän määräysvallassaan olevat yhtiöt omistivat 31.12.2002 2.714.000 kappaletta osakkeita eli yhteensä 1,3 prosenttia ääni- ja osakemäärästä.

Hallintarekisteröidyt osakkeet

Yhtiön osakkeista oli hallintarekisteröitynä 1.114.920 kappaletta, edustaen 0,52 prosenttia.

Osakkeet ja osakepääoma

Amanda Capital Oyj:n osakepääoma on 10.629.823,20 euroa. Osakepääoma jakautuu 212.596.464 osakkeeseen. Osakkeen nimellisarvo on 0,05 euroa. Kaikilla osakkeilla on yksi ääni. Emoyhtiön halussa oli omia osakkeita 31.12.2002 465.000 kappaletta, edustaen 0,22 % ääni- ja osakemäärästä.

Vahvistetut tappiot ja niihin liittyvä laskennallinen verosaaminen

Yhtiöllä on vahvistettuja tappioita 4.397.291,57 euroa ja niihin liittyvää laskennallista verosaatavaa 1.765.090,89 euroa.

Osakeantien pääkohdat

Uusmerkinnässä 4.3.2002 osakepääomaa korotettiin 1.666.650 eurolla suuntaamalla 33.333.000 kappaletta nimellisarvoltaan 0,05 euron määräisiä uusia osakkeita enintään 100 kotimaisen ja ulkomaisen ammattimaisen instituution merkittäväksi. Osakkeiden merkintähinta oli 0,18 euroa osakkeelta eli yhteensä 5.999.940 euroa.

Uusmerkinnässä 23.10.2002 yhtiökokous suuntasi Sampo Oyj:n merkittäväksi 96.540.955 kappaletta uusia 0,05 euron nimellisarvoisia osakkeita. Osakkeiden merkintähinta annissa oli 0,17 euroa osakkeelta eli yhteensä 16.411.962,35 euroa. Sampo Oyj maksoi merkintähinnan apporttiomaisuutena luovuttamalla yhtiölle osuuksia pääomarahastoista. Sampo Oyj:stä tuli Amanda Capitalin suurin omistaja 45,41 % omistusosuudella.

Hallituksen valtuutukset

Yhtiön hallituksella on voimassaoleva omien osakkeiden ostovaltuutus. Yhtiökokouksessa 15.2.2002 hallitus valtuutettiin yhden vuoden kuluessa yhtiökokouksesta päättämään omien osakkeiden hankkimisesta siten, että osakkeita voidaan hankkia enintään 4.000.000 kappaletta. Valtuutus kattaa myös yhtiön hankkimien omien osakkeiden mahdollisen luovuttamisen ja käyttämisen, hallituksen erikseen päättämällä tavalla ja hinnalla.

Lock-up -sopimus

Sampo Oyj ja Fennogens Investment S.A. ovat solmineet lock-up -sopimuksen koskien sopimusosapuolten omistamia Amanda Capital Oyj:n osakkeita. Sopimuksen osapuolet ovat sitoutuneet olemaan luovuttamatta sopimuksen allekirjoitushetkellä omistamiaan tai Sammon omistukseen tulevia Amanda Capitalin osakkeita ilman toisen osapuolen etukäteen antamaa suostumusta. Sopimuksen mukainen luovutusrajoitus on voimassa 31.12.2004.

Liputukset

Katsauskauden aikana ilmoitettiin seuraavista omistusosuuden muutoksista yhtiön osake- ja äänimäärissä:

4.3.2002 osakepääoman korotuksen yhteydessä:

Fennogens S.A:n omistusosuus alitti yhden neljäsosan (1/4)

Oy G.W. Sohlberg Ab:n osuus ylitti yhden kahdeskymmenesosan (1/20)

Procurator Oy:n omistusosuus alitti yhden kahdeskymmenesosan (1/20)

23.10. osakepääoman korotuksen yhteydessä:

Sampo Oyj omistusosuudeksi rekisteröitiin 45,41 %

Fennogens S.A:n omistusosuudeksi rekisteröitiin 12,96 %

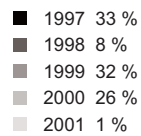
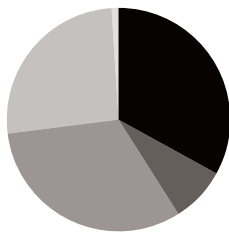
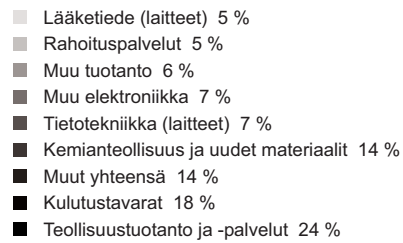
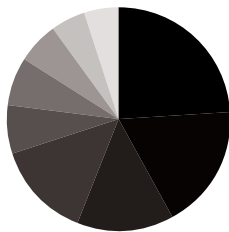
Oy G.W. Sohlberg Ab:n omistusosuudeksi rekisteröitiin 4,42 %

Veikko Laine Oy:n omistusosuudeksi rekisteröitiin 3,00 %

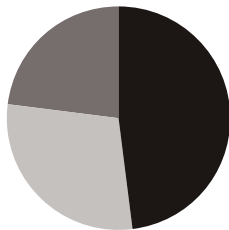
Sijoitusten hajautus

Nykyinen sijoitussalkku

Hajauttamalla sijoituksensa Amanda Capital pienentää riskiä ja tavoittelee vakaampaa tuottoa kuin yksittäisillä sijoituksilla voitaisiin saavuttaa.

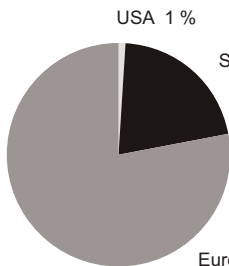


Early-stage 23 %



Midmarket 48 %

Buyout 29 %



USA 1 %

Suomi 21 %

Eurooppa 78 %

Sijoituskohteet

Amanda Capital aikoo edelleen hajauttaa sijoitussalkkuaan maantieteellisesti sekä toimialan, perustamisvuoden ja kehitysvaiheen perusteella. Yhtiö sijoittaa pääasiassa kokeneiden varainhoitajien hallinnoimiin uusiin rahastoihin. Amanda Capital toimii aktiivisesti myös pääomarahastojen jälkimarkkinoilla. Tällä voidaan saavuttaa nopeammin korkea sijoitusaste ja muokata sijoituksia valitun strategian mukaisesti.

Atlas Venture VI L.P.

Perustamisvuosi	2001
Yrityksen nimi / varainhoitaja	Atlas Venture Advisors, Inc.
Rahaston koko yhteensä	599,7 USD
Alkuperäinen sitoumus	1,9 USD
Rahoitusvaihe	Venture capital
Maantieteellinen painopiste	Eurooppa, Yhdysvallat
Kohdetoimialat	Informaatioteknologia, life science
www-sivut	www.atlasventure.com

Benchmark Europe I L.P.

Perustamisvuosi	2000
Yrityksen nimi / varainhoitaja	Benchmark Capital Delaware, DE
Rahaston koko yhteensä	500,0 MUSD
Alkuperäinen sitoumus	2,0 MUSD
Rahoitusvaihe	Venture capital
Maantieteellinen painopiste	Eurooppa
Kohdetoimialat	Huippu/tietotekniikka ja infrastruktuuri, internet, mediat, tietoliikenne
www-sivut	www.benchmark.com

EQT Finland

Perustamisvuosi	1999
Yrityksen nimi / varainhoitaja	EQT Partners
Rahaston koko yhteensä	138,0 MEUR
Alkuperäinen sitoumus	8,1 MEUR
Rahoitusvaihe	Buyout
Maantieteellinen painopiste	Suomi
Kohdetoimialat	Keskisuuret teollisuus- ja teknologiayritykset
www-sivut	www.eqt.fi

EQT Scandinavia II

Perustamisvuosi	1998
Yrityksen nimi / varainhoitaja	EQT Scandinavia BV
Rahaston koko yhteensä	625,0 MEUR
Alkuperäinen sitoumus	2,2 MEUR
Rahoitusvaihe	Buyout
Maantieteellinen painopiste	Pohjoismaat
Kohdetoimialat	Teollisuus, teknologia
www-sivut	www.eqt.se

Fenno Rahasto Ky

Perustamisvuosi	1997
Yrityksen nimi / varainhoitaja	Fenno Management Oy, CapMan Capital Management Oy
Rahaston koko yhteensä	42,5 MEUR
Alkuperäinen sitoumus	2,1 MEUR
Rahoitusvaihe	Buyout
Maantieteellinen painopiste	Suomi
Kohdetoimialat	Suomalaiset keskikokoiset yritykset
www-sivut	www.fennomanagement.fi

Finnventure Rahasto V Ky

Perustamisvuosi	1999
Yrityksen nimi / varainhoitaja	CapMan Capital Management Oy
Rahaston koko yhteensä	169,9 MEUR
Alkuperäinen sitoumus	4,2 MEUR
Rahoitusvaihe	Buyout, venture capital
Maantieteellinen painopiste	Suomi, Pohjoismaat
Kohdetoimialat	Keskisuuret suomalaiset ja pohjoismaiset yritykset sekä teknologiayritykset
www-sivut	www.capman.fi

Industri Kapital 1997

Perustamisvuosi	1997
Yrityksen nimi / varainhoitaja	Industri Kapital 1997 Limited
Rahaston koko yhteensä	750,0 MEUR
Alkuperäinen sitoumus	3,0 MEUR
Rahoitusvaihe	Buyout
Maantieteellinen painopiste	Eurooppa, pääasiassa Pohjoismaat
Kohdetoimialat	Keskisuuret ja suuret yritykset mm. valmistavasta teollisuudesta
www-sivut	www.industrikapital.com

Industri Kapital 2000

Perustamisvuosi	1999
Yrityksen nimi / varainhoitaja	Industri Kapital Ltd
Rahaston koko yhteensä	2 100,0 MEUR
Alkuperäinen sitoumus	5,0 MEUR
Rahoitusvaihe	Buyout
Maantieteellinen painopiste	Eurooppa
Kohdetoimialat	Valmistava teollisuus, vähittäiskauppa, elintarviketeollisuus, kemikaalit ja materiaali palvelut
www-sivut	www.industrikapital.com

Innovacom 4

Perustamisvuosi	2000
Yrityksen nimi / varainhoitaja	Innovacom s.a.
Rahaston koko yhteensä	200,0 MEUR
Alkuperäinen sitoumus	5,0 MEUR
Rahoitusvaihe	Venture capital
Maantieteellinen painopiste	Ranska, Saksa, Yhdysvallat, Iso-Britannia
Kohdetoimialat	Viestintä, tietokoneet ja ohjelmistot, elektroniikka
www-sivut	www.innovacom.com

MB Equity Fund II Ky

Perustamisvuosi	1997
Yrityksen nimi / varainhoitaja	MB Equity Partners Oy
Rahaston koko yhteensä	42,1 MEUR
Alkuperäinen sitoumus	4,2 MEUR
Rahoitusvaihe	Buyout
Maantieteellinen painopiste	Suomi
Kohdetoimialat	Suomalaiset keskikokoiset ja suuret yritykset
www-sivut	www.mbfunds.fi

Merlin Biosciences Fund L.P.

Perustamisvuosi	2000
Yrityksen nimi / varainhoitaja	Merlin Biosciences Limited
Rahaston koko yhteensä	247,0 MEUR
Alkuperäinen sitoumus	1,5 MEUR
Rahoitusvaihe	Venture capital
Maantieteellinen painopiste	Eurooppa
Kohdetoimialat	Bioteknologia, ravitsemus, life science
www-sivut	www.merlin-biosciences.com

Nexit Infocom 2000

Perustamisvuosi	1999
Yrityksen nimi / varainhoitaja	Nexit Ventures Oy
Rahaston koko yhteensä	99,5 MEUR
Alkuperäinen sitoumus	4,8 MEUR
Rahoitusvaihe	Venture capital
Maantieteellinen painopiste	Pohjoismaat ja Yhdysvallat
Kohdetoimialat	Mobiili, langaton sisäinen infrastruktuuri, mobiili internet
www-sivut	www.nexitventures.com

Permira Europe II

Perustamisvuosi	2000
Yrityksen nimi / varainhoitaja	Permira Advisors Limited
Rahaston koko yhteensä	3 300,0 MEUR
Alkuperäinen sitoumus	5,0 MEUR
Rahoitusvaihe	Buyout
Maantieteellinen painopiste	Pääasiassa Eurooppa
Kohdetoimialat	Keskisuuret ja suuret eurooppalaiset yritykset
www-sivut	www.permira.com

Sponsor Fund I Ky

Perustamisvuosi	1997
Yrityksen nimi / varainhoitaja	Sponsor Capital Oy
Rahaston koko yhteensä	100,0 MEUR
Alkuperäinen sitoumus	4,2 MEUR
Rahoitusvaihe	Buyout
Maantieteellinen painopiste	Suomi
Kohdetoimialat	Suomalaiset keskikokoiset yritykset
www-sivut	www.sponsor.fi

Amanda Capital Oyj
Bulevardi 10
PL 152
00121 Helsinki

Puh. 010 236 5037
Fax 010 236 5040

amandainfo@amandacapital.fi

www.amandacapital.fi