



Partners for Better Business

BELTTON

Beltton-Yhtiöt Oy

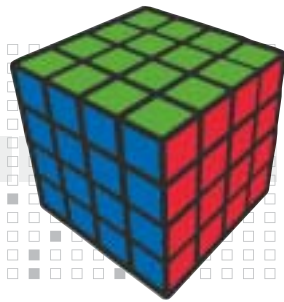


vuosikertomus 2002

Partners for Better Business

B E L T T O N

Belton-Yhtiöt Oy



Beltonin toiminta nojautuu kolmeen arvoon: asiakaslähtöisyyteen, sisäiseen yrittäjyyteen ja tuloksellisuuteen.

Asiakaslähtöisyys merkitsee tyytyväisiä ja pitkäaikaisia asiakkaita. Sisäinen yrittäjyys näkyy henkilöstön vastuunottamisena ja sitoutumisena. Tuloksellisuus on jatkuvuutta ja se antaa mahdollisuuksia liiketoiminnan pitkäjänteiseen kehittämiseen.

sisältö

| | |
|-------------|---|
| 3..... | beltton lyhyesti |
| 4..... | vuosi 2002 lyhyesti |
| 5..... | wulff täydentää belttonin tuote- ja palvelukonseptia |
| 6-7 | toimitusjohtajan katsaus |
| 8..... | tavoitteena pohjoismainen markkinajohtajuus |
| 9..... | markkinajohtaja kaikissa neljässä tuoteryhmässä |
| 10 | palvelumalli vastaa asiakkaan tarpeisiin |
| 11..... | toimitusvarmuus perustuu hyvin organisoituun logistiikkaan |
| 12 | sisäinen yrittäjyys tuo tuloksia |
| 13 | corporate governance |
| 14-15 | hallituksen toimintakertomus |
| 16-18 | konserni |
| 16 | konsernin tuloslaskelma |
| 17..... | konsernin tase |
| 18 | konsernin rahoituslaskelma |
| 19-21 | emoyhtiö |
| 19 | emoyhtiön tuloslaskelma |
| 20..... | emoyhtiön tase |
| 21 | emoyhtiön rahoituslaskelma |
| 22..... | tunnusluvut |
| 23..... | tunnuslukujen laskentaperusteet |
| 24..... | tilinpäätöksen laadintaperiaatteet |
| 25-28 | tilinpäätöksen liitetiedot |
| 29..... | tilintarkastuskertomus voitonjakoehdotus hallituksen allekirjoitukset |
| 30-31..... | osakkeet ja osakkeenomistajat |
| 32..... | tietoja osakkeenomistajille |

belton lyhyesti

Belton-konserni on toimistomaailman tuotteiden asiantunteva myynti- ja markkinointiorganisaatio, joka tarjoaa suoran ja tehokkaan jakelutien tuotteiden valmistajilta niiden käyttäjille.

Beltonin myynti pohjautuu henkilökohtaisiin asiakaskontakteihin, laajaan ja laadukkaaseen tuotevalikoimaan sekä hyvään, asiakaskohtaisesti räätälöitävään palveluun. Belton palvelee pieniä ja keskiuuria yrityksiä maanlaajuisen, henkilökohtaiselle myyntityölle perustuvan organisaationsa avulla. Isoille yrityksille ja konserneille Belton tarjoaa erityisen sopimusasiakaskonseptin, jossa perustoitotarvikkeiden hankinta onnistuu automatisoidun tilausjärjestelmän kautta.

Beltonin tuotevalikoimaan kuuluvat atk-oheistuotteet, toimisto- ja yritysimagotuotteet sekä ergonomiatuotteet. Se tarjoaa asiakkailleen sekä innovatiiviset erikoistuotteet että toimistojen päivittäiset perustuotteet. Belton on Suomessa markkinajohtaja kaikissa neljässä tuoteryhmässään. Tiiviit yhteydet laajaan asiakaskuntaan auttavat kehittämään yhtiön tuotevalikoimaa, myyntiä sekä toimintamalleja.

Beltonin toiminta alkoi vuonna 1984, jolloin sen nykyinen tytäryhtiö Vinstock Oy perustettiin. Vuonna 1999 muodostettiin Belton-konserni ja Belton-Yhtiöt Oyj:stä tuli sen emoyhtiö. Everyman Oy, KB-tuote Oy ja Wulff Oy Ab on liitetty Belton-konserniin yritysostoin. Tänä päivänä konserniin kuuluu kaikkiaan 17 tytäryhtiötä. Suomen lisäksi Belton toimii Ruotsissa, Norjassa ja Virossa. Belton-Yhtiöt Oyj:n osake on noteerattu Helsingin Pörssissä vuodesta 2000.





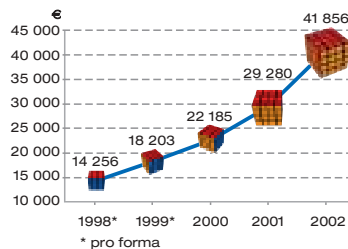
vuosi 2002 lyhyesti

Vuosi 2002 oli Beltton-konsernille kasvun ja kehityksen vuosi. Beltton laajensi liiketoimintaansa sekä yritysostolla että monistamalla toimintamalliaan. Belttonin liikevaihto kasvoi 43 % edellisestä tilikaudesta ja oli 41,9 miljoonaa euroa. Liikevoitto oli 5,2 miljoonaa euroa eli 12,4 % liikevaihdosta. 31.12.2002 konsernin palveluksessa työskenteli 489 henkilöä.

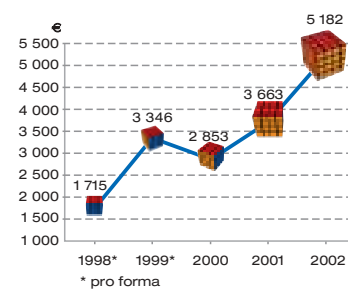
tilikauden aikana konserni laajeni seuraavasti:

- 1.8.2002 Beltton-konserniin kuuluvan Looks Finland Oy:n toiminta monistettiin Ruotsiin. Looks Finland Oy on erikoistunut yritystekstiilien myyntiin. Toiminta Ruotsissa alkoi maankattavan myyntiorganisaation rakentamisella.
- 11.11.2002 Beltton osti toimisto- ja atk-tuotteita myyvän Wulff Oy Ab:n Mercantile Group Oy Ab:lta. Kaupan myötä Belttonista tuli Suomen suurin toimisto- ja atk-tuotteita myyvä yritys. Samalla Beltton kasvoi markkinajohtajaksi kaikissa neljässä tuoteryhmässään. Wulffin liikevaihto vuonna 2001 oli 28,5 miljoonaa euroa ja liikevoitto 1,2 milj. euroa.

liikevaihto (1 000 euroa)



liikevoitto (1 000 euroa)



wulff täydentää belttonin tuote- ja palvelukonseptia

Belttonin strategiaan kuuluu kasvu myös yritysostojen kautta. Marraskuussa 2002 Beltton kasvoi Suomen suurimmaksi ja alansa johtavaksi toimisto- ja atk-tuotteita myyväksi yritykseksi ostamalla perinteikkään Wulff Oy Ab:n koko osakekannan. Yrityskauppa täydensi Belttonin tuotevalikoimaa ja vahvisti yhtiön markkina-asemaa merkittävästi. Konsernin laajentuminen tuo Belttonille etuja muun muassa ostotoiminnassa, hallinnossa, logistiikassa ja rekrytoinnissa.

Yrityskaupan myötä Beltton vahvistaa Wulffin asemaa laadukkaana asiakaspalveluyrityksenä sekä tukee sen tunnettua ja perinteistä brandia. Belttonin toimintamallin mukaisesti Wulff jatkaa itsenäisenä yksikkönään. Wulffin perustuotteiden pitkälti automatisoitu Apaja-konsepti ja Belttonin erikoistuotteiden myyntiorganisaatio toimivat jatkossa rinnakkain. Toimintamallit täydentävät toisiaan tehden Belttonista yhä monipuolisemman ja joustavamman yhteistyökumppanin asiakkailleen.

Wulffin Apaja-konsepti perustuu asiakkaiden toimitiloissa olevaan MiniBariin eli päivittäin käytettävien toimisto- ja atk-tuotteiden valikoimaan. Valikoimaa täydennetään viivakoodilaitteen avulla, jolloin tehty tilaus siirtyy sähköisesti Wulffille muutamassa minuutissa. Wulffin logistiikkajärjestelmän kautta kulkee päivittäin noin 300 tilausta, ja varastossa työskentelee 25 henkilöä. Varasto tekee töitä kahdessa vuorossa, jotta lähetykset saadaan valmiiksi seitsemän kertaa päivässä tapahtuvia noutoja varten. Automatisoitu tilausjärjestelmä ja logistinen osaaminen tarjoavat asiakkaille helpon ja nopean keinon varastojensa täydentämiseksi. Tilattu tavara on asiakkaalla vuorokauden sisällä.

Wulffin historia alkoi vuonna 1890, jolloin Thomas Fredrik Wulff avasi ensimmäisen paperikaupan Helsingissä. Vuodesta 1897 Mannerheimintien ja Pohjois-Esplanadin kulmassa toiminut päämyymälä eli Wulffin kulma oli aikansa maamerkki ja yleisesti tunnettu paperi- ja toimistotavarakauppa. Isompi ja laajempi Wulff-tavaratalo avattiin vuonna 1966 Mannerheimintie 4:ään. Vuonna 1987 Wulffin perhe myi yrityksensä Sponsorille ja toiminta keskittyi suoramyyntiin yrityksille. Samalla toimitilat siirrettiin Helsingin keskustasta Vantaalle. Sponsor myi Wulffin vuonna 1992 edelleen Mercantile Group Oy Ab:lle, joka alkoi painottaa konseptimyynnin merkitystä. Wulff siirtyi Beltton-konsernin omistukseen 11. marraskuuta 2002.





toimitusjohtajan katsaus

Vuonna 2002 Beltton teki historiansa parhaan tuloksen. Saavutimme asettamamme kasvu- ja liikevaihtotavoitteet ja nousimme markkinajohtajaksi kaikissa tuoteryhmissämme. Beltton on nyt alansa suurin yritys Suomessa.

Vuoden 2002 liikevaihto oli 41,9 miljoonaa euroa, jossa kasvua oli 43 prosenttia. Liikevaihdon kasvuun vaikuttivat erityisesti hyvä orgaaninen kasvu sekä vuonna 2001 tehdyt yritysostot. Belttonin liikevoitto parani kaikissa sen toimintamaissa eli Suomessa, Ruotsissa, Norjassa ja Virossa. Erityisen hyvin Beltton menestyi Ruotsissa, jossa liikevaihtomme kasvoi kolmanneksella ja tuloksemme yli kaksinkertaistui. Ruotsin markkinoilla Beltton Svenska AB oli kuluneen vuoden aikana yksi harvoista yrityksistä, joka sekä kasvatti selkeästi liikevaihtoaan että teki hyvän tuloksen.

menestystä haasteellisesta markkinatilanteesta huolimatta

Alan markkinoiden kasvu oli vaatimatonta vuonna 2002. Tuoteryhmästä riippuen markkinat kasvavat normaalisti 5-10 prosenttia vuodessa. Viime vuonna markkinoiden kokonaiskasvu jäi kahteen prosenttiin. Markkinatilanteesta huolimatta Belttonin vuosi oli kasvun ja tuloksenteon aikaa. Belttonin menestys perustuu laajaan asiakaskuntaan, jolle tarjotaan paikallista palvelua kaikkialla, missä Beltton toimii. Belttonin asiakasmäärä kasvaa tasaisesti. Jokainen uusi yritys on potentiaalinen Belttonin asiakas.

wulffin ostolla markkinajohtajaksi suomessa

Belttonin tavoitteena on Pohjoismaiden markkinajohtajuus kaikissa tuoteryhmissä. Osana kasvustrategiaansa Beltton etsii aktiivisesti yritysostokohteita, jotka vahvistavat konsernin asemaa markkinoilla. Marraskuussa 2002 Beltton osti atk- ja toimistotuotteita myyvän Wulff Oy Ab:n sekä sen tytäryhtiön Torkkelin Paperi Oy:n.

Yritysoston myötä Beltton-konserni laajeni jälleen yhdellä hyvää tulosta tekevällä edelläkävijäyhtiöllä. Wulffilla on tehokas myyntikonsepti sekä pitkät perinteet ja hyvä maine. Wulff sai Belttonista toimisto- ja atk-tuotteiden markkinat tuntevan omistajan. Belttonin osakekohtaiseen tulokseen kauppa vaikuttaa myönteisesti vuodesta 2003 eteenpäin.

Yrityskaupalla Belton vahvistaa asemaansa laajan valikoiman tavarantoimittajana. Wulffin perustuotteiden pitkälle automatisoitu myyntikonsepti täydentää Beltonin erikoistuotteiden suoramyynti-organisaatiota. Yhteistä myyntikonsepteille on sama asiakaslähtöinen toimintapa. Belton-konsernin painopiste on tähän saakka ollut pienissä ja keskisuurissa yrityksissä. Wulffin myötä Belton laajentaa toimintaansa suuriin yrityksiin ja konserneihin.

Kotimainen markkinajohtajuus tuo Belton-konsernille etuja esimerkiksi ostotoiminnassa, hallinnossa, logistiikassa ja rekrytoinnissa. Koska pystymme tarjoamaan asiakkaillemme kaikki tarvittavat toimistomaailman tuotteet, uskomme pystyvämme vastaamaan markkinoiden suuntaukseen keskittää hankintoja yhä harvemmillä tavarantoimittajille.

beltonin kasvu jatkuu

Vuosi 2003 näyttää Beltonin kannalta hyvältä. Asiakaslähtöinen tapamme toimia mahdollistaa kestävien asiakassuhteiden rakentamisen. Sisäinen yrittäjyys korostuu Beltonin kaikessa toiminnassa. Hyvä taloudellinen tulos on tavoitteenamme jatkossakin. Belton on alansa ainoa listattu yritys Suomessa. Listattuna yhtiönä olemme houkutteleva yhteistyökumppani asiakkaille ja tavarantoimittajille. Myös rekrytointi on helpompaa, kun yhtiöllä on optioiden kaltaiset modernit motivointikeinot käytettävissään.

Mennyt vuosi antaa tukevan pohjan ponnistaa eteenpäin. Uskon, että vuodesta 2003 tulee Beltonille jälleen voimakkaan kasvun vuosi ja että meillä on hyvät mahdollisuudet parantaa tulostamme edelleen. Kiitän lämpimästi asiakkaitamme, jotka uskovat tuotteisiimme ja palveluumme. Kiitän myös erittäin motivoitunutta ja työhönsä sitoutunutta henkilöstöämme sekä yhteistyökumppaneitamme ja omistajiamme. Te kaikki olitte vaikuttamassa Beltonin menestymiseen.



Heikki Vienola





tavoitteena pohjoismainen markkinajohtajuus

Belttönin tavoitteena on pohjoismainen markkinajohtajuus kaikissa sen neljässä tuoteryhmässä eli yritysimagotuotteissa, atk-oheistuotteissa, toimisto- ja ergonomiatuotteissa. Belttön haluaa olla asiakkailleen halutuin yhteistyökumppani toimistomaailman tuotteiden hankinnoissa kaikkialla Pohjoismaissa. Belttön saavutti Suomen markkinajohtajuuden vuoden 2002 aikana.

Pohjoismaisen markkinajohtajuuden lisäksi Belttön tavoittelee pitkällä aikavälillä 25-40 % vuotuisia liikevaihdon kasvua. Viime vuosina liikevaihto on kasvanut noin 30 %.

Päämäärinään saavuttamiseksi Belttönin strategiana on kasvaa kannattavasti ja kansainvälistyä.

Lokakuuhun 2000 saakka Belttön kasvoi organisesti monistamalla toimintamalliaan, mutta listautumisen jälkeen kasvustrategiaan ovat oleellisesti kuuluneet myös yritysostot. Vuonna 2001 toteutetut yrityskaupat vahvistivat Belttönin osaamista ergonomiassa ja yritysimagotuotteissa. Vuonna 2002 Belttön laajensi ydinliiketoimintaansa yritysoston avulla sekä toimisto- että atk-oheistuotteissa.

Sopivina yritysostokohteina Belttön pitää kannattavia pohjoismaisia yrityksiä, joiden liikevaihto on yli viisi miljoonaa euroa. Keskeinen valintakriteeri on myös se, että yrityskauppa kasvattaa Belttönin arvoa ja osakekohtaista tulosta. Belttön hakee hyvämaineisia yrityksiä, jotka ovat toimialansa ykkösiä tai kakkosia. Keskeistä on, että yritykset toimivat samankaltaisella toimintamallilla kuin Belttön, mutta niillä ei ole suoranaisia päällekkäisyyksiä Belttönin nykyisten yhtiöiden kanssa. Oleellista yritysostokohteissa on myös niiden kasvupotentiaali ja toiminnan monistettavuus.

Belttönin orgaaninen kasvu perustuu toimintamallin monistamiseen. Kotimaassa toimintamallia monistetaan uusiin tuoteryhmiin perustamalla uusi osasto tai yhtiö, johon rakennetaan maankattava suoramyntiorganisaatio. Ulkomaille monistetaan vain ne tuoteryhmät, jotka on ensin todettu hyväksi kotimaassa. Esimerkiksi vuonna 2002 Belttön aloitti Ruotsissa yritystekstiilien myynnin. Toimintamallia monistaessaan Belttön hyödyntää olemassa olevan organisaation myyntiosaamista, hallintoa ja logistiikkaa.

Kannattavan kasvun ajureina toimivat suorat tavarantoimittajasuhteet sekä myyntihenkilöstön tulospalkkausjärjestelmä. Belttön ostaa saavuttamallaan suurilla volyyymeilla tuotteita suoraan alkuperäisiltä tavarantvalmistajilta. Tulokseen sidottu palkkausjärjestelmä sekä sisäinen yrittäjyys kannustavat tehokkaaseen myyntitoimintaan.

markkinajohtaja kaikissa neljässä tuoteryhmässä

Toimistomaailman tuotteiden kokonaismarkkinat Suomessa ovat arviolta 420 miljoonaa euroa. Markkinat kasvavat työpaikkojen määrän mukana, sillä toimistotyön osuus kaikista työpaikoista on lisääntymässä. Markkinoilla toimii paljon pieniä ja keskisuuria yrityksiä, jotka ovat erikoistuneet pääsääntöisesti yhteen tai kahteen tuoteryhmään. Alalle on tyypillistä sen pirstaloituneisuus. Beltton on markkinajohtaja Suomessa kaikissa neljässä tuoteryhmässään ja se on koko ajan kasvattanut markkinaosuuttaan Ruotsissa. Kasvupotentiaalin odotetaan olevan suurin Ruotsin markkinoilla jatkossakin. Virossa Beltton on liikelahjemarkkinoiden toiseksi suurin yritys.

Alan toimijat voidaan jakaa kolmeen ryhmään: tukkureihin, suoramyyntiyrityksiin sekä paikallisiin kirjakauppoihin. Tukkurit myyvät toimistomaailman perustuotteita suurille ja keskisuurille yrityksille. Osa niistä palvelee myymälöillään myös pieniä yrityksiä. Useimmilla suoramyyntiyrityksillä on maan kattavat myyntiorganisaatiot, joilla ne palvelevat paikallisesti keskisuuria ja pieniä yrityksiä. Suoramyyntiorganisaatioiden tuotevalikoima on kapeampi ja erikoistuneempi kuin tukkureilla. Paikalliset kirjakaupat palvelevat etupäässä yksityisiä kuluttajia ja pieniä yrityksiä.

Beltton kilpailee asiakkaista lähinnä muiden tukkureiden ja suoramyyntiyritysten kanssa. Useimmat Belttonin kilpailijoista toimivat vain yhdessä tai kahdessa tuoteryhmässä. Belttonin vahvuuksia markkinoilla ovat henkilökohtaisen palvelun ja konseptimyyntin toisiaan täydentävät palvelumallit.

Toimistomaailman markkinoille on tyypillistä suhdanteiden vähäinen vaikutus liiketoiminnalle. Perustuotteiden kulutus pysyy varsin tasaisena eri markkinatilanteissa. Beltton on menestyksekkäästi kasvattanut liikevaihtoaan silloinkin, kun taloudellinen taantuma on koetellut monia toimialoja. Yhtiö tarjoaa asiakkailleen neljä toisiaan täydentävää tuoteryhmää sekä osaavan myynti- ja asiakaspalveluorganisaationsa tuen.





palvelumalli vastaa asiakkaan tarpeisiin

Beltton-konsernilla on yli 70 000 asiakasta, joista 30 000 on Suomessa, 36 000 Ruotsissa ja yli 2 000 sekä Norjassa että Virossa. Asiakasrakenne on monipuolinen, sillä Belttonin asiakkaina ovat niin pienet kuin suuretkin yritykset eri toimialoilta. Jokainen uusi yritys on potentiaalinen Belttonin asiakas.

Alansa ainoana listattuna yrityksenä Beltton on asiakkailleen luotettava yhteistyökumppani. Vahva myyntiorganisaatio ja monipuolinen tuotevalikoima mahdollistavat joustavan ja yksilöllisen asiakaspalvelun. Kahden palvelumallinsa kautta Beltton tarjoaa sekä paikallista, henkilökohtaista palvelua että pitkälle automatisoidun tavan hankkia sopivat tuotteet. Kattavan tuotevalikoimansa myötä Beltton pystyy toimittamaan asiakkaalle kaikki sen tarvitsemat toimistomaailman tuotteet liikelahjoista ergonomiaan. Atk-oheistuotteet muodostavat Belttonin liikevaihdosta 28 %, toimistotuotteet 23 %, yritysimagotuotteet 35 % sekä ergonomiatuotteet 14 %.

Belttonin myyntityö perustuu henkilökohtaisille asiakaskäynneille ja kontakteille. Myyntiorganisaationsa kautta Beltton saa jatkuvasti reaaliaikaista tietoa markkinoiden tarpeista sekä tuotteiden käyttäjiltä että ostajilta. Asiakkailta saatu palaute auttaa kehittämään tuotevalikoimaa, myyntiä sekä toimintamalleja. Tieto tuotteiden käyttäjistä, käyttötavoista ja toiveista palvelee myös Belttonin tavarantoimittajia. Kysynnän ja tarjonnan tiivis vuorovaikutus muokkaa Belttonin tuotevalikoimaa yhä asiakaslähtoisemmäksi.


toimitusvarmuus perustuu hyvin organisoituun logistiikkaan

Beltonilla on maantieteellisesti kattava myyntiorganisaatio, jossa jokaisella asiakkaalla on oma paikallinen yhteyshenkilönsä. Kullakin työntekijällä on oma tarkoin määritelty tehtävänsä palveluprosessissa. Sujuvasta toimituksesta vastaa hyvin organisoitu logistiikka. Asiakastoimituksia on päivittäin keskimäärin 1000 kappaletta. Suurten volyymien ansiosta toimitusprosessi on hioutunut tehokkaaksi.

Belton myy asiakkailleen sekä erikoistuotteita että perustoimistotarvikkeita. Erikoistuotteiden suoramyynti tapahtuu henkilökohtaisella myyntityöllä ja tuotteilla on viikon toimitusaika. Perustoimistotarvikkeiden konseptimyynti perustuu automatisoituun tilausjärjestelmään, jossa asiakkaan toimitustarviketilaus siirtyy sähköisesti muutamassa minuutissa Beltonille. Tilaus käsitellään välittömästi ja tilatut tuotteet ovat asiakkaan käytettävissä jo vuorokauden kuluttua tilauksesta.

Logistiikkajärjestelmän tehokkuus perustuu teknisesti edistyneeseen keräilyyn sekä ammattitaitoiseen varastohenkilökuntaan. Eri tyyppisille tuotteille on määritelty sopivimmat keräilytavat. Täsmällisiin ja nopeisiin toimituksiin kannustaa myös varastohenkilökunnan palkkaus, joka on sidottu työn tulokseen.

Suorat tavarantoimittajasuhteet ja osaava osto-organisaatio mahdollistavat Beltonin tuotteille lähes sataprosenttisen toimitusvarmuuden. Belton ostaa tuotteet niiden alkuperäisiltä valmistajilta ilman välikäsiä. Asiantunteva osto-organisaatio varmistaa, että tuotteita on aina oikea määrä varastossa. Pitkäaikaiset tavarantoimittajasuhteet ja aktiivinen uusien tuotteiden etsiminen takaavat asiakkaalle sekä tuttuun laatuun että innovatiivisten uutuustuotteiden saatavuuden.





sisäinen yrittäjyys tuo tuloksia

Henkilöstön omaksuma sisäinen yrittäjyys ja vahva motivaatio näkyvät toiminnan tuloksellisuutena. Oman myyntialueen itsenäinen hoitaminen vaatii yrittäjähenkistä asennetta. Tulokseen sidottu palkkausjärjestelmä kannustaa tavoitteiden saavuttamiseen ja hyviin suorituksiin. Henkilöstön sitoutuminen ja yrittäjämäinen ote ovat mahdollistaneet myynnin vuosittaisen kasvun ja liiketoiminnallisten tavoitteiden saavuttamisen.

Vuoden 2002 aikana konsernin henkilöstömäärä kasvoi kolmanneksella, 372:sta lähes 500:aan. Kasvuun vaikutti erityisesti Wulffin 92 työntekijän siirtyminen yrityskaupan yhteydessä Belttonin palvelukseen vanhoina työntekijöinä. Konsernin työntekijöistä 70 % työskentelee myyntitehtävissä ja 30 % myynnintuessa, hallinnossa ja logistiikassa. Beltton on nuorekas yritys, jonka työntekijöiden keski-ikä on noin 34 vuotta.

Kasvava konserni antaa hyvät mahdollisuudet uralla etenemiseen. Miltei kaikki organisaatiossa työskentelevät aluemyyntipäälliköt ja myyntipäälliköt ovat edenneet tehtäviinsä aloittamalla uransa myyntineuvottelijoina. Myyntiorganisaation rakenne on haluttu pitää kevyenä. Jokainen Belttonin päälliköistä hoitaa esimiestehtäviensä ohella myös oman alueensa asiakaskunnan säilyttääkseen kosketuksen myyntityöhön.

Belttonin henkilöstö on alansa parhaita ammattilaisia, sillä konsernissa panostetaan aktiivisesti työntekijöiden koulutukseen. Työn ohessa on mahdollista suorittaa liiketalouden perustutkinto. Myynnin johdolle on suunniteltu oma korkeatasoinen Beltton Leadership Academy -koulutusohjelma.

Alansa ainoana listattuna yrityksenä Beltton sitouttaa avainhenkilöitään nykyaikaisin kannustinjärjestelmin. Tällä hetkellä Belttonilla on kaksi voimassaolevaa optio-ohjelmaa. Kaikkiaan niiden piirissä on noin 150 henkilöä

corporate governance

Beltonin hallinnoinnissa noudatetaan osakeyhtiölakia, arvopaperi markkinalainsäädäntöä ja julkisen osakeyhtiön hallinnointiin liittyviä viranomais määräyksiä.

yhätiökokous

Beltonin ylintä päätösvaltaa käyttävät osakkeenomistajat yhtiökokouksessa, joka kokoontuu vähintään kerran vuodessa. Varsinainen yhtiökokous päättää hallituksen jäsenten määrästä ja valitsee hallituksen jäsenet vuodeksi kerrallaan.

hallitus

Hallitus vastaa yhtiön strategisista linjauksista sekä liiketoiminnan ja hallinnon asianmukaisesta järjestämisestä. Yhtiön hallintoelimillä ei ole lakia täydentäviä erityistehtäviä. Hallitukseen kuuluu kolmesta kuuteen varsinaista jäsentä ja enintään yhtä monta varajäsentä. Hallitus valitsee keskuudestaan puheenjohtajan ja varapuheenjohtajan sekä nimittää toimitusjohtajan. Nykyisistä jäsenistä kaksi on päätoimisesti yhtiön palveluksessa. Vuonna 2002 hallitus kokoontui 13 kertaa.

toimitusjohtaja

Toimitusjohtajan tehtävänä on johtaa yhtiön liiketoimintaa ja vastata operatiivisesta hallinnosta hallituksen ohjeiden mukaisesti. Toimitusjohtajana on vuodesta 1999 toiminut KTM Heikki Vienola.

hallituksen ja johdon palkkiot ja etuudet

Hallituksen jäsenten palkkioista päättää varsinainen yhtiökokous. Toimitusjohtajalle ja varatoimitusjohtajalle ei makseta korvausta hallituksen jäsenyydestä. Hallituksen jäsenille ei maksettu hallituspalkkioita kaudella 2002. Hallituksen jäsenille voidaan maksaa erillistä palkkiota konsulttitehtävistä, joita ei voida pitää heille kuuluvina tehtävinä. Toimitusjohtajan palkasta päättää hallitus. Yhtiö ei ole myöntänyt lainoja tai takauksia yhtiön johdolle tai hallituksen jäsenille.

sisäpiiri

Belton noudattaa sisäpiiriohjetta, joka perustuu Helsingin Pörssin ohjeistukseen. Lakimääräiseen sisäpiirirekisteriin kuuluvat hallituksen jäsenet, toimitusjohtaja, varatoimitusjohtaja ja päävastuulliset tilintarkastajat. Määrättyyn sisäpiiriin kuuluvat Belton-Yhtiöt Oyj:n talousjohtaja, sijoittajasuhdepäällikkö, atk-koordinaattori, Wulff Oy Ab:n avainhenkilöitä ja KB-tuote Oy:n toimitusjohtaja. Vuoden 2002 lopussa yhtiön pysyvään sisäpiirirekisteriin kuului 20 henkilöä.



Ari Lahti, VTL, hallituksen puheenjohtaja
■ Icecapital Pankkiiriliike Oy:n toimitusjohtaja
■ 3 000 kpl Beltonin osakkeita eli 0,05 % yhtiön osakkeista ja äänistä
■ 27 000 optio-oikeutta



Heikki Vienola, KTM, hallituksen jäsen
■ Belton-Yhtiöt Oyj:n, Vinstock Oy:n ja Belton Oy:n toimitusjohtaja
■ 2 900 155 kpl Beltonin osakkeita eli 46 % yhtiön osakkeista ja äänistä



Ari Pikkarainen, hallituksen jäsen
■ Belton-Yhtiöt Oyj:n varatoimitusjohtaja sekä Suomen Rader Oy:n, Naxor Finland Oy:n ja Visual Globe Oy:n toimitusjohtaja
■ 1 529 845 kpl Beltonin osakkeita eli 24 % yhtiön osakkeista ja äänistä



Jyrki Paulin, ekonomi, hallituksen jäsen
■ Eera Finland Oy:n partneri ja hallituksen jäsen
■ 2 000 kpl Beltonin osakkeita eli 0,03 % yhtiön osakkeista ja äänistä
■ 27 000 optio-oikeutta



Sakari Ropponen, ekonomi, hallituksen jäsen
■ Linedrive Oy:n toimitusjohtaja
■ 2 000 kpl Beltonin osakkeita eli 0,03 % yhtiön osakkeista ja äänistä
■ 27 000 optio-oikeutta

hallituksen toimintakertomus

liikevaihto

Beltton-konsernin liikevaihto vuodelta 2002 oli 41,9 miljoonaa euroa (29,3 miljoonaa euroa). Liikevaihto kasvoi 43,0 % edellisvuodesta ja ylitti konsernin 25-40 %:n vuotuisen kasvutavoitteen. Liikevaihdon kasvu perustui sekä Belttonin toimintamallin monistamiseen että yritysostoihin. Noin kolmasosa liikevaihdon kasvusta oli orgaanista kasvua ja kaksi kolmasosaa yrityskauppojen myötä tullutta kasvua. Orgaaninen kasvu oli vahvinta Ruotsissa, jossa Beltton Svenska Ab kasvatti liikevaihtoaan 33 %.

Elokuussa 2002 Beltton-konserniin kuuluvan Looks Finland Oy:n toiminta monistettiin Ruotsiin. Looks Finland Oy myy ja markkinoi yritystekstiilejä. Toiminta Ruotsissa alkoi maan kattavan myyntiorganisaation rakentamisella.

Marraskuussa Beltton osti toimisto- ja atk-tuotteita myyvän Wulff Oy Ab:n Mercantile Group Oy Ab:lta. Wulff-konsernin eli Wulff Oy Ab:n ja Torkkelin Paperi Oy:n liikevaihto vuonna 2001 oli 28,5 miljoonaa euroa (pro forma) ja liikevoitto 1,2 miljoonaa euroa (pro forma). Konserni työllistää yhteensä 92 henkilöä. Yritysostolla Beltton vahvisti osaamistaan kahdessa tuoteryhmässä: atk-ohjeistutuotteissa sekä toimistotuotteissa. Yrityskaupan myötä Belttonista tuli alansa suurin yritys Suomessa ja kotimainen markkinajohtaja kaikissa neljässä tuoteryhmässä. Ostetut yhtiöt on yhdistetty Beltton-konsernin tuloslaskelmaan 11.11.2002 lähtien.

tuloskehitys

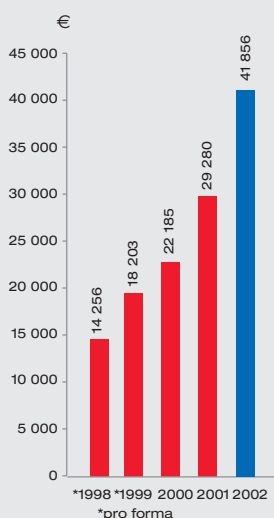
Beltton-konsernin liiketoiminnan tulos vuonna 2002 oli 5,18 miljoonaa euroa (3,66 miljoonaa euroa), joka vastaa 12,4 prosenttia liikevaihdesta. Konsernin tulos ennen satunnaiseriä kasvoi edellisvuodesta 13,0 prosenttia ja oli 5,49 miljoonaa euroa (4,86 miljoonaa euroa). Sijoitetun pääoman tuotto (ROI) oli 23,1 % (30,7 %) ja oman pääoman tuotto (ROE) 22,9 % (23,3 %). Tulos osaketta kohti kasvoi 0,59 euroon, kun se vuotta aiemmin oli 0,52 euroa. Oma pääoma osaketta kohden nousi 2,76 euroon edellisvuoden 2,44 eurosta.

Konsernin tilikauden voitto kasvoi 16 prosenttia edellisvuodesta ja oli 3,73 miljoonaa euroa (3,22 miljoonaa euroa). Tulos parani Belttonin antamien kasvuennusteiden mukaisesti. Tuloksen kasvuun vaikuttivat sekä konsernin orgaaninen kasvu että tehdyt yritysostot. Erityisen hyvin Beltton onnistui Ruotsissa, jossa se kasvatti tulostaan yli sadalla prosentilla.

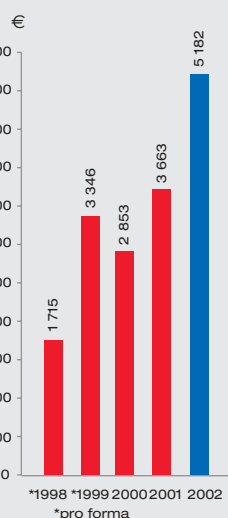
rahoitus ja investoinnit

Konsernin taseen loppusumma katsauskauden päättyessä oli 37,5 miljoonaa euroa (23,4 miljoonaa euroa) ja omavaraisuusaste 47,9 prosenttia (67,6 prosenttia). Konsernin likvidit varat olivat katsauskauden päättyessä 5,19 miljoonaa euroa (5,76 miljoonaa euroa). Konsernin taseeseen kirjatut käyttöomaisuusinvestoinnit olivat tilikaudella 3,53 miljoonaa euroa (0,75 miljoonaa euroa) eli 8,4 prosenttia liikevaihdesta. Investoinnit muodostuivat lähinnä Wulffin kaupan yhteydessä hankitun toimitilarakennuksen ostosta. Wulffin kauppa rahoitettiin konsernin emoyhtiön ottamalla 10 miljoonan euron lainalla.

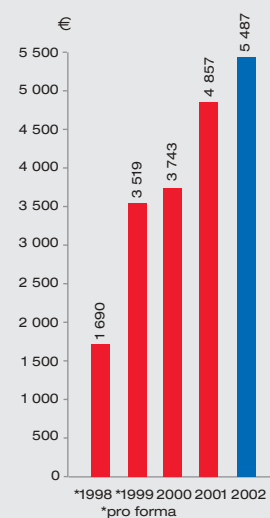
liikevaihto
(1 000 euroa)



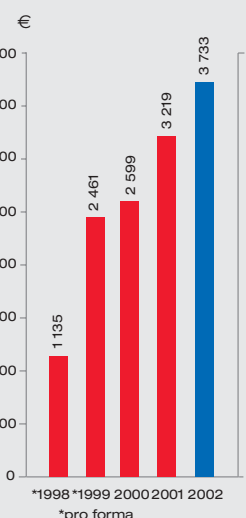
liikevoitto



voitto ennen satunnaiseriä



tilikauden voitto





henkilöstö

Belton-konsernin palveluksessa oli vuoden 2002 lopussa 489 henkilöä, mikä on 117 enemmän kuin edellisenä vuonna (372). Konsernin palveluksessa oli tilikauden aikana keskimäärin 431 henkeä (314). Ruotsissa, Norjassa ja Virossa työskenteli yhteensä noin 100 henkeä (95). Wulffin osto lisäsi Belton-konsernin henkilöstömäärää noin neljänneksellä.

valtuutukset

Varsinainen yhtiökokous valtuutti hallituksen päättämään yhden tai useamman vaihtovelkakirjalainan ottamisesta, optio-oikeuksien antamisesta ja/tai osakepääoman korottamisesta yhdellä tai useammalla uusmerkinnällä siten, että osakepääomaa voidaan korottaa yhteensä enintään 1 260 925 osakkeella eli 504 370 eurolla.

Lisäksi hallituksella on valtuudet päättää omien osakkeiden hankkimisesta yhtiön voitonjakokelpoisilla varoilla siten, että yhtiön omia nimellisarvoltaan 0,40 euron osakkeita voidaan hankkia enintään 315 231 kappaletta, joka on vähemmän kuin 5 prosenttia yhtiön osakepääomasta ja kaikista äänistä.

Varsinaisessa yhtiökokouksessa hyväksyttiin myös optio-ohjelma, joka oikeuttaa merkitsemään enintään 200 000 uutta osaketta. Merkintöjen seurauksena yhtiön osakepääoma voi nousta enintään 80 000 eurolla. Optio-ohjelmat ovat osa konsernin sitouttamis- ja kannustinjärjestelmiä. Järjestelmän pariin kuuluu toistaiseksi lähes 20 henkeä, jotka ovat Beltonin hallituksen jäseniä ja muita avainhenkilöitä.

Tilikauden 2002 aikana hallitus ei käyttänyt saamiaan valtuutuksia. Kaikki valtuutukset ovat voimassa 3.4.2003 saakka.

hallituksen voitonjakoehdotus

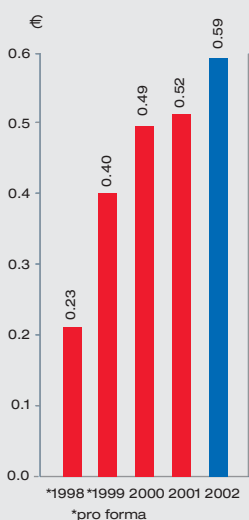
Hallitus esittää varsinaiselle yhtiökokoukselle, että vuodelta 2002 maksetaan osinkoa 0,34 euroa osakkeelta, joka vastaa 58 prosenttia tilikauden osakekohtaisesta tuloksesta.

vuoden 2003 näkymät

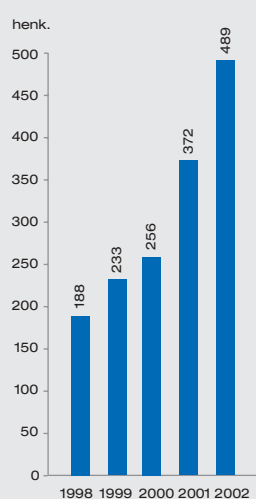
Beltonin vuoden 2003 näkymät ovat suotuisat talouden epävarmuustekijöistä huolimatta. Konsernin johto uskoo, että yleinen taloudellinen suhdanne säilyy kohtalaisena ja että konserni pystyy kasvattamaan liiketoimintaansa näissä olosuhteissa. Osana konsernin kasvua ja kehitystä Belton tutkii mahdollisuuksia hakea osakkeensa noteerauksen siirtoa Helsingin Pörssin NM-listalta päälistalle. Listanvaihdolla Belton tavoittelee lisänäkyvyyttä osakkeelleen sijoituskohteena. Lisäksi yhtiön mahdollisuudet käyttää osakettaan vaihdon välineenä yrityskaupoissa lisääntyisivät listan vaihdon myötä.

Vuonna 2003 Belton odottaa kasvua erityisesti atk-oheis- ja toimistotuotteiden tuoteryhmissä. Konsernin tavoitteena on kuluvana vuonna 25-40 prosentin liikevaihdon kasvu. Konsernin johto uskoo, että tämä tavoite ylittyi lähinnä Wulff-kaupan tuoman liikevaihdon kasvun myötä. Myös konsernin liikevoiton kehityksen uskotaan jatkuvan myönteisenä.

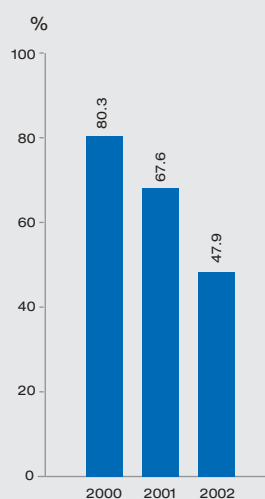
tulos/osake
euro



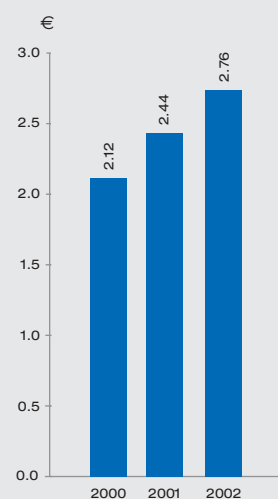
henkilöstö
vuoden lopussa



omavaraisuus-
aste %



oma pääoma/
osake euro



konsernin tuloslaskelma

| | Viite | 1.1. - 31.12.2002 1 000 € | | 1.1. - 31.12.2001 1 000 € | |
|--|----------|------------------------------|---------|------------------------------|--------|
| LIIKEVAIHTO | 1 | 41 856 | | 29 280 | |
| Liiketoiminnan muut tuotot | 2 | 201 | | 236 | |
| Materiaalit ja palvelut | | | | | |
| Aineet, tarvikkeet ja tavarat | | | | | |
| Ostot tilikauden aikana | | 14 427 | | 8 626 | |
| Varastojen lisäys (-) tai vähennys (+) | | -334 | | 143 | |
| Ulkopuoliset palvelut | | 1 567 | -15 660 | 1 103 | -9 872 |
| Henkilöstökulut | 3 | | | | |
| Palkat ja palkkiot | | 8 554 | | 6 503 | |
| Eläkekulut | | 1 682 | | 1 267 | |
| Muut henkilösivukulut | | 574 | -10 810 | 351 | -8 121 |
| Poistot ja arvonalentumiset | | | | | |
| Suunnitelman mukaiset poistot | 5 | -825 | | -735 | |
| Liiketoiminnan muut kulut | 4 | -9 580 | | -7 125 | |
| LIIKEVOITTO | | 5 182 | | 3 663 | |
| Rahoitustuotot ja -kulut | | | | | |
| Osinkotuotot | | 1 835 | | 10 365 | |
| Muut korko- ja rahoitustuotot | | 591 | | 1 003 | |
| Arvon alentumiset vaihtuvien vastaavien rahoitusarvopapereista | | -208 | | -880 | |
| Korkokulut ja muut rahoituskulut | | -1 913 | 305 | -9 294 | 1 194 |
| VOITTO ENNEN SATUNNAISIA ERIÄ | | 5 487 | | 4 857 | |
| Satunnaiset erät | | 0 | | 0 | |
| VOITTO ENNEN VEROJA | | 5 487 | | 4 857 | |
| Tuloverot | 8 | | | | |
| Tilikauden verot | | -1 620 | | -1 596 | |
| Laskennalliset verot | | 0 | -1 620 | 101 | -1 495 |
| Vähemmistöosuudet | | -134 | | -143 | |
| TILIKAUDEN VOITTO | | 3 733 | | 3 219 | |



konsernin tase

| | Viite | | 31.12.2002 1 000 € | | 31.12.2001 1 000 € |
|-------------------------------------|-------|----------|-----------------------|----------|-----------------------|
| VASTAAVAA | | | | | |
| PYSYVÄT VASTAAVAT | | | | | |
| Aineettomat hyödykkeet | 9 | | | | |
| Muut pitkävaikuttiset menot | | 259 | | 124 | |
| Konserniliikearvo | | 4 998 | 5 257 | 0 | 124 |
| Aineelliset hyödykkeet | 9 | | | | |
| Maa-alueet | | 358 | | | |
| Rakennukset ja rakennelmat | | 2 840 | | 388 | |
| Koneet ja kalusto | | 2 419 | | 1 888 | |
| Muut aineelliset hyödykkeet | | 0 | 5 617 | 0 | 2 276 |
| Sijoitukset | | | | | |
| Muut osakkeet ja osuudet | 10 | | 670 | | 617 |
| PYSYVÄT VASTAAVAT YHTEENSÄ | | | 11 544 | | 3 017 |
| VAIHTUVAT VASTAAVAT | | | | | |
| Vaihto-omaisuus | | | | | |
| Aineet ja tarvikkeet | | | 8 605 | | 5 415 |
| Lyhytaikaiset saamiset | | | | | |
| Myyntisaamiset | | 7 710 | | 4 291 | |
| Lainasaamiset | | 599 | | 569 | |
| Muut saamiset | | 204 | | 303 | |
| Siirtosaamiset | | 1) 3 684 | 12 197 | 1) 4 053 | 9 216 |
| Rahoitusarvopaperit | | | 686 | | 3 136 |
| Rahat ja pankkisaamiset | | | 4 506 | | 2 628 |
| VAIHTUVAT VASTAAVAT YHTEENSÄ | | | 25 994 | | 20 395 |
| VASTAAVAA YHTEENSÄ | | | 37 538 | | 23 412 |
| VASTATTAVAA | | | | | |
| OMA PÄÄOMA | 11 | | | | |
| Osakepääoma | | | 2 522 | | 2 522 |
| Ylikurssirahasto | | | 6 690 | | 6 690 |
| Edellisten tilikausien voitto | | | 4 467 | | 2 941 |
| Tilikauden voitto | | | 3 733 | | 3 219 |
| OMA PÄÄOMA YHTEENSÄ | | | 17 412 | | 15 372 |
| Vähemmistöosuudet | | | 584 | | 450 |
| VIERAS PÄÄOMA | | | | | |
| Laskennallinen verovelka | 12 | | 0 | | 0 |
| Pitkäaikainen vieras pääoma | | | | | |
| Lainat rahoituslaitoksilta | 13 | | 11 389 | | 1 959 |
| Lyhytaikainen vieras pääoma | | | | | |
| Ostovelat | | 2 233 | | 1 052 | |
| Muut velat | | 2 143 | | 2 171 | |
| Siirtovelat | | 2) 3 777 | 8 153 | 2) 2 408 | 5 631 |
| VIERAS PÄÄOMA YHTEENSÄ | | | 19 542 | | 7 590 |
| VASTATTAVAA YHTEENSÄ | | | 37 538 | | 23 412 |

1) Siirtosaamiset sisältävät yhtiöveron hyvitystä 2002 yhteensä 1.678 tuhatta euroa (2001 yhteensä 2.657).

2) Siirtovelat sisältävät henkilöstömenojaksotuksia yhteensä 1.920 tuhatta euroa (2001 yhteensä 1.292).





konsernin rahoituslaskelma

| | 2002 1 000 € | 2001 1 000 € |
|---|-----------------|-----------------|
| Liiketoiminnan rahavirta: | | |
| Myynnistä saadut maksut | 41 037 | 27 710 |
| Liiketoiminnan muista tuotoista saadut maksut | 201 | 236 |
| Maksut liiketoiminnan kuluista | -37 098 | -25 975 |
| Liiketoiminnan rahavirta ennen rahoituseriä ja veroja | 4 140 | 1 971 |
| Maksetut korot ja maksut muista liiketoiminnan rahoituskuluista | -83 | -75 |
| Saadut korot liiketoiminnasta | 99 | 88 |
| Maksetut välittömät verot | -169 | -95 |
| Liiketoiminnan rahavirta | 3 987 | 1 889 |
| Investointien rahavirta: | | |
| Investoinnit aineellisiin ja aineettomiin hyödykkeisiin | -3 431 | -754 |
| Aineellisten ja aineettomien hyödykkeiden luovutustulot | 207 | 67 |
| Tytäryhtiöosakkeiden hankinnat | -7 606 | -286 |
| Tytäryhtiöosakkeiden luovutustulot | 0 | 0 |
| Luovutustulot muista sijoituksista | 25 | 50 |
| Investointien rahavirta | -10 805 | -922 |
| Rahoituksen rahavirta: | | |
| Maksullinen osakeanti | 0 | 0 |
| Maksetut osingot | -1 639 | -1 342 |
| Saadut osingot | 1 303 | 7 359 |
| Investoinnit lyhytaikaisiin sijoituksiin, lisäys (-) | 2 450 | 734 |
| Lyhytaikaisten sijoitusten luovutustappiot | -1 913 | -8 445 |
| Myönnettyjen lainojen muutos, lisäys (-) | -30 | 0 |
| Lainojen nostot | 10 000 | 1 682 |
| Lainojen takaisinmaksut | -1 475 | -252 |
| Rahoituksen rahavirta | 8 696 | -264 |
| Rahavarojen muutos | 1 878 | 703 |
| Rahavarat 1.1. | 2 628 | 1 925 |
| Rahavarat 31.12. | 4 506 | 2 628 |



| emoyhtiön tuloslaskelma | Viite | 1.1. - 31.12.2002 € | | 1.1. - 31.12.2001 € | |
|---|-------|------------------------|--------------|------------------------|--------------|
| LIIKEVAIHTO | 1 | 234 097,38 | | 252 805,07 | |
| Liiketoiminnan muut tuotot | 2 | 94 199,50 | | 208 053,03 | |
| Materiaalit ja palvelut | | | | | |
| Aineet, tarvikkeet ja tavarat | | | | | |
| Ostot tilikauden aikana | | 275,17 | | 20 563,23 | |
| Varastojen lisäys (-) tai vähennys (+) | | 1 696,94 | -1 972,11 | -3 661,62 | -16 901,61 |
| Henkilöstökulut | 3 | | | | |
| Palkat ja palkkiot | | 182 022,78 | | 129 883,21 | |
| Eläkekulut | | 28 723,32 | | 24 122,86 | |
| Muut henkilösivukulut | | 9 958,33 | -220 704,43 | 8 803,85 | -162 809,92 |
| Poistot ja arvonalentumiset | | | | | |
| Suunnitelman mukaiset poistot | 5 | -37 682,56 | | -16 882,69 | |
| Liiketoiminnan muut kulut | 4 | -421 271,68 | | -425 783,99 | |
| LIIKETULOS | | -353 333,90 | | -161 520,11 | |
| Rahoitustuotot ja -kulut | | | | | |
| Osinkotuotot | | 2 125 039,03 | | 13 394 470,09 | |
| Muut korko- ja rahoitustuotot | | 464 902,03 | | 955 629,74 | |
| Korkokulut ja muut rahoituskulut | | -1 452 557,56 | 1 137 383,50 | -9 717 690,08 | 4 632 409,76 |
| TULOS ENNEN SATUNNAISIA ERIÄ | | 784 049,60 | | 4 470 889,64 | |
| Satunnaiset tuotot | | | | | |
| Konserniavustukset | 6 | 2 403 000,00 | | 1 850 067,19 | |
| VOITTO ENNEN TILINPÄÄTÖSSIIRTOJA JA VEROJA | | 3 187 049,60 | | 6 320 956,83 | |
| Tilinpäätössiirrot | | | | | |
| Poistoeron muutos | 7 | -116 480,00 | | 0,00 | |
| VOITTO ENNEN VEROJA | | 3 070 569,60 | | 6 320 956,83 | |
| Välittömät verot | 8 | -940 509,30 | | -1 835 045,82 | |
| TILIKAUDEN VOITTO | | 2 130 060,30 | | 4 485 911,01 | |






| emoyhtiön tase | Viite | | 31.12.2002 € | | 31.12.2001 € |
|--------------------------------------|-------|---------------|----------------------|--------------|----------------------|
| VASTAAVAA | | | | | |
| PYSYVÄT VASTAAVAT | | | | | |
| Aineettomat hyödykkeet | 9 | | | | |
| Muut pitkävaikutteiset menot | | | 50 648,21 | | 70 889,52 |
| Aineelliset hyödykkeet | 9 | | | | |
| Rakennukset ja rakennelmat | | | 2 475 200,00 | | 0,00 |
| Sijoitukset | | | | | |
| Osuudet saman konsernin yrityksissä | 10 | | 5 174 221,53 | | 5 077 217,55 |
| PYSYVÄT VASTAAVAT YHTEENSÄ | | | 7 700 069,74 | | 5 148 107,07 |
| VAIHTUVAT VASTAAVAT | | | | | |
| Vaihto-omaisuus | | | | | |
| Aineet ja tarvikkeet | | | 2 000,00 | | 3 696,94 |
| Pitkäaikaiset saamiset | | | | | |
| Saamiset saman konsernin yrityksiltä | | | 10 047 227,69 | | 2 228 079,89 |
| Lyhytaikaiset saamiset | | | | | |
| Myyntisaamiset | | 148,50 | | 707,74 | |
| Saamiset saman konsernin yrityksiltä | | 5 738 515,77 | | 4 912 614,50 | |
| Muut saamiset | | 9 505,13 | | 284 976,78 | |
| Siirtosaamiset | | 1 594 242,17 | 7 342 411,57 | 2 045 012,88 | 7 243 311,91 |
| Rahoitusarvopaperit | | | 634 846,80 | | 3 081 684,08 |
| Rahat ja pankkisaamiset | | | 3 172 945,68 | | 57 348,11 |
| VAIHTUVAT VASTAAVAT YHTEENSÄ | | | 21 199 431,74 | | 12 614 120,94 |
| VASTAAVAA YHTEENSÄ | | | 28 899 501,48 | | 17 762 227,99 |
| VASTATTAVAA | | | | | |
| OMA PÄÄOMA | 11 | | | | |
| Osakepääoma | | | 2 521 851,19 | | 2 521 851,19 |
| Ylikurssirahasto | | | 6 917 077,50 | | 6 917 077,50 |
| Edellisten tilikausien voitto | | | 4 931 665,74 | | 2 084 957,99 |
| Tilikauden voitto | | | 2 130 060,30 | | 4 485 911,01 |
| OMA PÄÄOMA YHTEENSÄ | | | 16 500 654,73 | | 16 009 797,69 |
| TILINPÄÄTÖSSIIRTOJEN KERTYMÄ | | | | | |
| Poistoero | | | 116 480,00 | | 0,00 |
| VIERAS PÄÄOMA | | | | | |
| Pitkäaikainen vieras pääoma | | | | | |
| Lainat rahoituslaitoksilta | 13 | 11 177 691,33 | | 1 681 879,26 | |
| Muut pitkäaikaiset velat | | 0,00 | 11 177 691,33 | 0,00 | 1 681 879,26 |
| Lyhytaikainen vieras pääoma | | | | | |
| Ostovelat | | 1 098,00 | | 5 006,62 | |
| Velat saman konsernin yrityksille | | 518 125,45 | | 1 499,56 | |
| Muut velat | | 366 534,41 | | 19 615,21 | |
| Siirtovelat | | 218 917,56 | 1 104 675,42 | 44 429,65 | 70 551,03 |
| VIERAS PÄÄOMA YHTEENSÄ | | | 12 282 366,75 | | 1 752 430,31 |
| VASTATTAVAA YHTEENSÄ | | | 28 899 501,48 | | 17 762 227,99 |



emoyhtiön rahoituslaskelma

| | 2002 1 000 € | 2001 1 000 € |
|---|-----------------|-----------------|
| Liiketoiminnan rahavirta: | | |
| Myynnistä saadut maksut | 201 | 353 |
| Liiketoiminnan muista tuotoista saadut maksut | 94 | 208 |
| Maksut liiketoiminnan kuluista | -642 | -610 |
| Liiketoiminnan rahavirta ennen rahoituseriä ja veroja | -347 | -49 |
| Maksetut korot ja maksut muista liiketoiminnan rahoituskuluista | -63 | -10 |
| Saadut korot liiketoiminnasta | 54 | 50 |
| Saadut osingot liiketoiminnasta | 1 647 | 1 264 |
| Maksetut välittömät verot | 0 | -65 |
| Liiketoiminnan rahavirta | 1 291 | 1 190 |
| Investointien rahavirta: | | |
| Investoinnit aineellisiin ja aineettomiin hyödykkeisiin | -2 400 | -3 |
| Aineellisten ja aineettomien hyödykkeiden luovutustulot | 0 | 0 |
| Investoinnit muihin sijoituksiin | -97 | -286 |
| Myönnettyt lainat | -6 603 | -1 910 |
| Investointien rahavirta | -9 100 | -2 199 |
| Rahoituksen rahavirta: | | |
| Maksullinen osakeanti | 0 | 0 |
| Investoinnit lyhytaikaisiin sijoituksiin (vähennys +) | 2 732 | 0 |
| Lyhytaikaisten lainojen nostot | 0 | 0 |
| Pitkäaikaisten lainojen nostot | 10 000 | 1 682 |
| Pitkäaikaisten lainojen takaisinmaksut | -168 | 0 |
| Maksetut osingot ja muu voitonjako | -1 639 | -1 342 |
| Rahoituksen rahavirta | 10 925 | 340 |
| Rahavarojen muutos | 3 116 | -669 |
| Rahavarat 1.1. | 57 | 726 |
| Rahavarat 31.12. | 3 173 | 57 |





tunnusluvut

| | 1.1. - 31.12. 2002 1 000 € | 1.1. - 31.12. 2001 1 000 € |
|--|----------------------------------|----------------------------------|
| Liikevaihto | 41 856 | 29 280 |
| Liikevaihdon kasvu, % | 43,0 % | 32,0 % |
| Liiketulos | 5 182 | 3 663 |
| % liikevaihdosta | 12,4 % | 12,5 % |
| Tulos ennen satunnaiseriä varauksia ja veroja | 5 487 | 4 857 |
| % liikevaihdosta | 13,1 % | 16,6 % |
| Tilikauden tulos | 3 733 | 3 219 |
| % liikevaihdosta | 8,9 % | 11,0 % |
| Omavaraisuusaste, % | 47,9 % | 67,6 % |
| Oman pääoman tuotto, % | 22,9 % | 23,3 % |
| Sijoitetun pääoman tuotto, % | 23,1 % | 30,7 % |
| Bruttoinvestoinnit taseen pysyviin vastaaviin | 3 527 | 754 |
| % liikevaihdosta | 8,4 % | 2,6 % |
| Henkilöstö keskimäärin tilikauden aikana | 431 | 314 |
| Henkilöstö tilikauden lopussa | 489 | 372 |
| Tulos / osake, euro | 0,59 | 0,52 |
| Oma pääoma / osake, euro | 2,76 | 2,44 |
| Osinko / osake, euro | 0,34 | 0,26 |
| Osinko / tuloksesta, % | 57,6 % | 50,0 % |
| Effektiivinen osinkotuotto, % | 5,8 % | 5,0 % |
| Osakkeiden P/E luku | 9,92 | 10,00 |



tunnuslukujen laskentaperusteet

| | |
|------------------------------------|--|
| Omavaraisuusaste, % | $\frac{\text{Oma pääoma} + \text{vähemmistöosuus}}{\text{Taseen loppusumma} - \text{saadut ennakot}} \times 100$ |
| Oman pääoman tuotto-% (ROE): | $\frac{\text{Tulos ennen satunnaisia eriä} - \text{verot}}{\text{Oma pääoma} + \text{vähemmistöosuus (keskimäärin)}} \times 100$ |
| Sijoitetun pääoman tuotto-% (ROI): | $\frac{\text{Tulos ennen satunnaisia eriä} + \text{korkokulut}}{\text{Taseen loppusumma} - \text{korottomat velat (keskimäärin)}} \times 100$ |
| Tulos / osake (EPS): | $\frac{\text{Tulos ennen satunnaisia eriä} +/- \text{vähemmistöosuus tilikauden tuloksesta} - \text{verot}}{\text{Osakkeiden osakeantioikaistu lukumäärä keskimäärin}} \times 100$ |
| Oma pääoma / osake: | $\frac{\text{Oma pääoma}}{\text{Osakkeiden osakeantioikaistu lukumäärä tilinpäätöspäivänä}}$ |
| Osinko / osake: | $\frac{\text{Tilikaudelta jaettu osinko}}{\text{Osakkeiden osakeantioikaistu lukumäärä tilinpäätöspäivänä}}$ |
| Osinko / tuloksesta, % | $\frac{\text{Osinko} / \text{osake} \times 100}{\text{Tulos} / \text{osake}}$ |
| Effektiivinen osinkotuotto, % | $\frac{\text{Osinko} / \text{osake} \times 100}{\text{Osakeantikorjattu pörssikurssi 31.12}}$ |
| Osakkeiden P/E luku | $\frac{\text{Osakeantikorjattu pörssikurssi 31.12}}{\text{Tulos} / \text{osake}}$ |

tilinpäätöksen laadintaperiaatteet

konsolidoidut tytäryhtiöt

Vertailutietojen, tilikauden 2001 aikana hankittujen yhtiöiden tuloslaskelmat on yhdistelty seuraavasti:

Everyman Oy, Office Solutions Oy ja Officeman Oy 1.4.2001 lähtien. KB-tuote Oy ja Key Business Eesti Oü 1.9.2001 lähtien.

Tilikauden 2002 aikana hankitut Wulff Oy Ab ja Torkkelin Paperi Oy on puolestaan yhdistelty 11.11.2002 lähtien. Lisäksi konsernin omistusosuutta Everyman Oy:ssä on lisätty kuudella prosenttiyksiköllä 1.8.2002.

konsolidointiperiaatteet

Konserniyhtiöiden keskinäinen osakeomistus on eliminoitu käyttäen hankintamenomenetelmää. Tilikauden 2002 aikana hankittujen yhtiöiden myötä muodostunut konserniliikearvo 5,1 miljoonaa euroa on aktivoitu taseen pysyviin vastaaviin ja kirjataan vaikutusaikanaan (10 vuotta) poistojen kautta kuluksi.

Konserniyhtiöiden väliset liiketapahtumat, sisäiset saamiset ja velat, vaihto-omaisuuden sisäiset katteet sekä sisäinen voitonjako on eliminoitu. Vähemmistöosuudet on erotettu konsernin omasta pääomasta ja tuloksesta ja esitetty omana eränään.

ulkomaanrahamääräiset erät

Ulkomaanrahamääräiset erät on kirjattu tapahtumapäivän kurssiin. Tilinpäätöksessä valuuttamääräiset tase-erät arvotetaan tilinpäätöspäivän kurssiin. Liikevaihtoon ja ostoihin liittyvät kurssierot on kirjattu tuloslaskelmaan vastaavien erien oikaisuiksi.

Ulkomaisten tytäryhtiöiden taseet ja tuloslaskelmat on muutettu euroiksi tilinpäätöspäivän kurssiin. Konsernitiilinpäätöksessä ulkomaisten tytäryhtiöiden omista pääomista aiheutuvat kurssierot on kirjattu konsernin oman pääoman muuntoeroihin.

tulotusperiaate

Liikevaihtona esitetään tuotteiden laskutusarvo vähennettynä myyntiin liittyvillä välillisillä veroilla ja alennuksilla. Tulotus tapahtuu suoriteperiaatteen mukaisesti tuotteen luovutus-hetkellä.

aineettomat ja aineelliset hyödykkeet ja poistoperiaatteet

Aineettomien ja aineellisten hyödykkeiden kirjanpitoarvona on esitetty taseessa hankintameno vähennettynä kertyneillä suunnitelman mukaisilla poistoilla. Suunnitelman mukaiset poistot on laskettu taloudellisen käyttöönsä perusteella tasa-poistoina alkuperäisestä hankintamenosta.

vaihto-omaisuuden arvostus

Vaihto-omaisuus on esitetty fifo-periaatteen mukaisesti hankintameno tai sitä alemman todennäköisen myyntihinnan määräisenä.

rahoitusomaisuusarvopapereiden arvostus

Rahoitusomaisuusarvopaperit on arvostettu hankintamenoon tai sitä alemman markkinahintaan.

eläkemenojen jaksotukset

Konsernin eläkejärjestelyt perustuvat pääosin lakisääteisiin eläkevakuutuksiin. Konsernin avainhenkilöille on myönnetty erillisiä lisäeläkkeitä, joiden tulosvaikutus konserniin allittaa 100 tuhatta euroa vuodessa. Eläkevakuutusmaksut on jaksotettu vastaamaan tilinpäätöksen suoriteperusteisia palkkoja.

verot

Tuloslaskelmaan on tuloveroina kirjattu konserniyhtiöiden tilikauden tuloksia vastaavat verot samoin kuin laskennalliset verot.

Laskennallinen verovelka on laskettu konserniyhtiöiden kertyneistä suunnitelman ylittävistä aineellisten hyödykkeiden poistoista. Laskennallista verosaamista on vastaavasti kirjattu rahoitusarvopapereiden arvonalentumisen perusteella. Verokantana on käytetty tilinpäätöshetkellä vahvistettua verokantaa.



| | Konserni 2002 1 000 € | Konserni 2001 1 000 € | Emoyhtiö 2002 1 000 € | Emoyhtiö 2001 1 000 € |
|--|-----------------------------|-----------------------------|-----------------------------|-----------------------------|
| 1. LIIKEVAIHTO | | | | |
| Toimialoitain | | | | |
| Atk-oheistuotteet | 11 758 | 10 482 | 0 | 0 |
| Toimistotuotteet | 9 517 | 6 192 | 1 | 8 |
| Yritysimagotuotteet | 14 306 | 8 398 | 0 | 0 |
| Ergonomiatuotteet | 5 863 | 4 207 | 0 | 0 |
| Vuokratulot | 3) 412 | 0 | 0 | 0 |
| Hallintopalvelut | | | 233 | 245 |
| Yhteensä | 41 856 | 29 280 | 234 | 253 |
| Markkina-alueittain | | | | |
| Suomi | 34 945 | 24 391 | 234 | 253 |
| Ruotsi | 5 907 | 4 476 | 0 | 0 |
| Norja | 123 | 133 | 0 | 0 |
| Eesti | 881 | 281 | 0 | 0 |
| Yhteensä | 41 856 | 29 280 | 234 | 253 |
| 2. LIIKETOIMINNAN MUUT TUOTOT | | | | |
| Vuokratuotot | 21 | 0 | 31 | 0 |
| Käyttöomaisuuden myyntivoitot | 35 | 56 | 0 | 0 |
| Rahtikulujen edelleenveloitukset | 99 | 0 | 25 | 208 |
| Muut | 46 | 180 | 38 | 0 |
| Yhteensä | 201 | 236 | 94 | 208 |
| 3. HENKILÖSTÖKULUT | | | | |
| Johdon palkat ja palkkiot | | | | |
| Toimitusjohtajat | 339 | 262 | | |
| Hallituksen jäsenet | 0 | 0 | | |
| Yhteensä | 339 | 262 | | |
| Henkilöstön määrä tilikauden aikana keskimäärin | 431 | 314 | 5 | 4 |
| 4. LIIKETOIMINNAN MUUT KULUT | | | | |
| Vuokrat | 1 010 | 525 | 14 | 12 |
| Markkinointi | 856 | 883 | 58 | 108 |
| Matkakulut | 4 465 | 3 834 | 10 | 7 |
| Muut | 3 246 | 1 883 | 339 | 299 |
| Yhteensä | 9 580 | 7 125 | 421 | 426 |
| 5. POISTOT | | | | |
| Suunnitelman mukaiset poistoajat | | | | |
| Konserniliikearvo | 10 vuotta | | | |
| Muut pitkävaikutteiset menot | 5 vuotta | | | |
| Koneet ja kalusto | 3-5 vuotta | | | |
| Rakennukset ja rakennelmat | 20 vuotta | | | |
| Suunnitelman mukaiset poistot | | | | |
| Muut pitkävaikutteiset menot | 26 | 23 | 17 | 17 |
| Konserniliikearvo | 128 | 4) 121 | 0 | 0 |
| Koneet ja kalusto | 627 | 574 | 0 | 0 |
| Rakennukset ja rakennelmat | 44 | 17 | 21 | 0 |
| Yhteensä | 825 | 735 | 38 | 17 |
| 6. SATUNNAISET TUOTOT JA KULUT | | | | |
| Konserniavustukset | | | 2 403 | 1 850 |
| Muut | 0 | 0 | 0 | 0 |

3) Vuokratuotot koostuvat Grande Leasing Oy:n autonvuokraustuotoista.

4) Yritysoistoista muodostunut konserniliikearvo 2001 on poistettu tilikauden aikana kokonaan vähäisen määränsä takia.






| | Konserni 2002 1 000 € | Konserni 2001 1 000 € | Emoyhtiö 2002 1 000 € | Emoyhtiö 2001 1000 € |
|--|-----------------------------|-----------------------------|-----------------------------|----------------------------|
| 7. TILINPÄÄTÖSSIIRROT | | | | |
| Suunnitelman mukaisten ja verotuksessa tehtyjen poistojen erotus | | | 116 | 0 |
| 8. VEROT | | | | |
| Tuloverot varsinaisesta toiminnasta | 1 620 | 1 596 | 941 | 1 835 |
| Laskennallisen verovelan muutos | 0 | -101 | | |
| Yhteensä | 1 620 | 1 495 | 941 | 1 835 |
| 9. AINEETTOMAT JA AINEELLISET HYÖDYKKEET | | | | |
| Muut pitkävaikutteiset menot | | | | |
| Hankintameno 1.1. | 147 | 81 | 88 | 81 |
| Lisäykset 1.1.-31.12. | ⁵⁾ 161 | ⁵⁾ 66 | 0 | 7 |
| Vähennykset 1.1.-31.12. | 0 | 0 | 3 | 0 |
| Hankintameno 31.12. | 308 | 147 | 85 | 88 |
| Kertyneet sumupoistot 1.1. | 23 | 0 | 17 | 0 |
| Sumupoistot 1.1.-31.12. | 26 | 23 | 17 | 17 |
| Kirjanpitoarvo 31.12. | 259 | 124 | 51 | 71 |
| Konserniliikearvo | | | | |
| Hankintameno 1.1. | 121 | 0 | | |
| Lisäykset 1.1.-31.12. | 5 126 | 121 | | |
| Hankintameno 31.12. | 5 247 | 121 | | |
| Kertyneet sumupoistot 1.1. | 121 | 0 | | |
| Sumupoistot 1.1.-31.12. | 128 | 121 | | |
| Kirjanpitoarvo 31.12. | 4 998 | 0 | | |
| Maa-alueet | | | | |
| Hankintameno 1.1. | 0 | 0 | 0 | 0 |
| Lisäykset 1.1.-31.12. | ⁵⁾ 358 | 0 | 0 | 0 |
| Hankintamenot 31.12. | 358 | 0 | 0 | 0 |
| Arvonmuutokset 1.1. | 0 | 0 | 0 | 0 |
| Kirjatut arvonmuutokset 1.1.-31.12. | 0 | 0 | 0 | 0 |
| Kirjanpitoarvo 31.12. | 358 | 0 | 0 | 0 |
| Rakennukset ja rakennelmat | | | | |
| Hankintameno 1.1. | 425 | 0 | 0 | 0 |
| Lisäykset 1.1.-31.12. | 2 496 | 425 | 2 496 | 0 |
| Vähennykset 1.1.-31.12. | 0 | 0 | 0 | 0 |
| Hankintameno 31.12. | 2 921 | 425 | 2 496 | 0 |
| Kertyneet sumupoistot 1.1. | 37 | 20 | 0 | 0 |
| Sumupoistot 1.1.-31.12. | 44 | 17 | 21 | 0 |
| Kirjanpitoarvo 31.12. | 2 840 | 388 | 2 475 | 0 |
| Koneet ja kalusto | | | | |
| Hankintameno 1.1. | 3 298 | 2 493 | 0 | 0 |
| Lisäykset 1.1.-31.12. | ⁵⁾ 1 435 | ⁵⁾ 848 | 0 | 0 |
| Vähennykset 1.1.-31.12. | 277 | 42 | 0 | 0 |
| Hankintameno 31.12. | 4 456 | 3 298 | 0 | 0 |
| Kertyneet sumupoistot 1.1. | 1 411 | 837 | 0 | 0 |
| Sumupoistot 1.1.-31.12. | 627 | 574 | 0 | 0 |
| Kirjanpitoarvo 31.12. | 2 419 | 1 888 | 0 | 0 |

5) Tilikauden aikana hankittujen yhtiöiden omaisuus on käsitelty lisäyksinä.



| | Konserni 2002 1 000 € | Konserni 2001 1 000 € | Emoyhtiö 2002 1 000 € | Emoyhtiö 2001 1 000 € |
|--|--------------------------------|-----------------------------|-----------------------------|-----------------------------|
| 10. OSAKKEET JA OSUUDET | | | | |
| Tytäryhtiöosakkeet | | | | |
| Hankintameno 1.1. | | | 5 077 | 4 124 |
| Lisäykset 1.1.-31.12. | | | 97 | 953 |
| Vähennykset 1.1.-31.12. | | | 0 | 0 |
| Kirjanpitoarvo 31.12 | | | 5 174 | 5 077 |
| TYTÄRYHTIÖOSAKKAIDEN OMISTUSOSUUS | | | | |
| | Konsernin Omistus- osuus | | Emoyhtiön osuus | |
| Yhtiön nimi | % | | % | |
| Beltton Oy | 100 | | 100 | |
| Beltton Svenska AB | 75 | | 25 | |
| Grande Leasing Oy | 100 | | 0 | |
| Looks Finland Oy | 75 | | 75 | |
| Rader Norge A/S | 100 | | 80 | |
| Suomen Rader Oy | 100 | | 67 | |
| Vinstock Oy | 100 | | 63 | |
| Naxor Finland Oy | 100 | | 100 | |
| Everyman Oy | 58 | | 58 | |
| Office Solutions Oy | 70 | | 70 | |
| Officeman Oy | 70 | | 70 | |
| KB-tuote Oy | 100 | | 100 | |
| Key Business Eesti Oü | 70 | | 0 | |
| Visual Globe Oy, perustettu 5/2001 | 100 | | 100 | |
| Vuoden 2002 aikana hankitut | | | | |
| Wulff Oy Ab | 100 | | 0 | |
| Torkkelin Paperi Oy | 100 | | 0 | |
| Beltton Investment Oy, perustettu 11/2002 | 100 | | 100 | |
| Muut osakkeet ja osuudet | | | | |
| Kirjanpitoarvo 1.1. | 617 | 717 | 0 | 0 |
| Lisäykset 1.1.-31.12. | 59 | 18 | 0 | 0 |
| Vähennykset | 6 | 118 | 0 | 0 |
| Kirjanpitoarvo 31.12. | 670 | 617 | 0 | 0 |
| 11. OMA PÄÄOMA | | | | |
| Osakepääoma 1.1. | 2 522 | 2 440 | 2 522 | 2 440 |
| Osakepääoman korotus | 0 | 82 | 0 | 82 |
| Osakepääoma 31.12. | 2 522 | 2 522 | 2 522 | 2 522 |
| Ylikurssirahasto 1.1. | 6 690 | 6 159 | 6 917 | 6 386 |
| Suunnatut annit | 0 | 531 | 0 | 531 |
| Ylikurssirahasto 31.12. | 6 690 | 6 690 | 6 917 | 6 917 |
| Voitto edellisiltä tilikausilta 1.1. | 6 160 | 4 329 | 6 571 | 3 427 |
| Osingonjako | 1 639 | 1 342 | 1 639 | 1 342 |
| Muuntoerot | -8 | -12 | | |
| Muut muutokset | -46 | -34 | | |
| Voitto edellisiltä tilikausilta 31.12. | 4 467 | 2 941 | 4 932 | 2 085 |
| Tilikauden voitto | 3 733 | 3 219 | 2 130 | 4 486 |
| Oma pääoma 31.12. yhteensä | 17 412 | 15 372 | 16 501 | 16 010 |
| Laskelma voitonjakokelpoisista varoista 31.12. | | | | |
| Voitto edellisiltä tilikausilta | 4 467 | 2 941 | 4 932 | 2 085 |
| Tilikauden voitto | 3 733 | 3 219 | 2 130 | 4 486 |
| Kertyneestä poistoerosta omaan pääomaan merkitty osuus | -513 | -285 | | |
| Konserniviennit | -209 | -128 | | |
| Jakokelpoiset varat 31.12. | 7 478 | 5 747 | 7 062 | 6 571 |





| | Konserni 2002 1 000 € | Konserni 2001 1 000 € | Emoyhtiö 2002 1 000 € | Emoyhtiö 2001 1 000 € |
|---|-----------------------------|-----------------------------|-----------------------------|-----------------------------|
| 12. LASKENNALLINEN VEROVELKA | | | | |
| Laskennalliset verosaamiset jaksotuseroista | 209 | 128 | | |
| Laskennalliset verovelat poistoerosta | -209 | -128 | | |
| Yhteensä | 0 | 0 | | |
| 13. PITKÄAIKAINEN VIERAS PÄÄOMA | | | | |
| Pitkäaikainen vieras pääoma | | | | |
| Lainat rahoituslaitoksilta | 11 389 | 1 959 | 11 178 | 1 682 |
| Eläkelainat | 0 | 0 | 0 | 0 |
| Muut lainat | 0 | 0 | 0 | 0 |
| 14. ANNETUT VAKUUDET JA MUUT VASTUUSITOUUMUKSET | | | | |
| Yrityskiinnitykset (haltijavelkakirjat) | | | | |
| Vakuudeksi annetut | 3 850 | 1 930 | 0 | 0 |
| Vapaana | 600 | 1 200 | 0 | 0 |
| Leasingvastuut | 432 | 144 | 0 | 0 |
| Takaukset | | | | |
| Oma velkaiset takaukset tytäryhtiöiden puolesta | 200 | 1 350 | 200 | 1 350 |
| Oma velkaiset takaukset muiden puolesta | 24 | 0 | 0 | 0 |
| Emoyhtiön lainojen vakuudeksi on pantattu seuraavat osakkeet/omaisuus, joiden kirjanpitoarvo on esitetty tässä: | | | | |
| Martela | 521 | 0 | 0 | 0 |
| KB-Tuote Oy | 683 | 683 | 683 | 683 |
| Wulff Oy Ab | 7 518 | 0 | 0 | 0 |
| Torkkelin Paperi Oy | 245 | 0 | 0 | 0 |
| Wulff toimitilarakennus | 2 475 | 0 | 2 475 | 0 |
| Wulffin maa-alue | 358 | 0 | 0 | 0 |

Konsernin vuokrasopimuksen, tuontitullimaksujen ja osakekaupan vakuudeksi on pantattu yhteensä 105 tuhannen euron edestä talletuksia.

Konsernin yhteenlaskettujen avoimien osakejohdannaisten markkina-arvon vaikutus ei ylitä 40 tuhatta euroa ja kohde-etuuksien arvo ei ylitä 100 tuhatta euroa per 31.12.2002.



hallituksen voitonjakoehdotus

Konsernitaseen mukaiset jakokelpoiset varat olivat 31.12.2002 7,48 miljoonaa euroa. Emoyhtiön taseen mukaiset jakokelpoiset varat olivat 31.12.2002 7,06 miljoonaa euroa. Emoyhtiön taseen mukaan seuraavat summat ovat yhtiökokouksen käytettävissä:

| | |
|----------------------------------|--------------------|
| voittovarot edellisiltä vuosilta | 4.931.665,74 euroa |
| tilikauden voitto | 2.130.060,30 euroa |
| yhteensä | 7.061.726,04 euroa |

Hallitus esittää varsinaiselle yhtiökokoukselle, että osinkoa vuodelta 2002 maksetaan 0,34 euroa osakkeelta eli yhteensä 2,14 milj. euroa ja että loput 4,92 milj. euroa jätetään vapaaseen omaan pääomaan. Edelleen hallitus ehdottaa, että osinko maksetaan 15.4.2003.

Espoossa maaliskuun 13. päivänä 2003

Ari Lahti
hallituksen puheenjohtaja

Jyrki Paulin

Ari Pikkarainen

Sakari Ropponen

Heikki Vienola
toimitusjohtaja

beltton-yhtiöt oy:n osakkeenomistajille

Tilinpäätös on laadittu hyvän kirjanpitoavan mukaisesti. Suoritetusta tarkastuksesta on tänään annettu kertomus.

Espoossa maaliskuun 14. päivänä 2003

Tilintarkastus LOGOS Oy
KHT-yhteisö

Juha Lindholm
HTM

Jukka Havaste
KHT



osakkeet ja osakkeenomistajat

Belton-Yhtiöt Oyj:n osakemäärä vuoden 2002 lopussa oli 6 304 628 kappaletta. Osake noteerataan Helsingin Pörssin NM-listalla tunnuksella BEL1V. Belton-Yhtiöt Oyj:n täysin maksettu osakepääoma on 2 521 851,19 euroa. Yhtiön vähimmäisosakepääoma on 2 000 000 euroa ja enimmäisosakepääoma 8 000 000 euroa.

Yhtiöllä on kaksi voimassaolevaa henkilökunnalle ja hallituksen jäsenille suunnattua optio-ohjelmaa.

Optio-ohjelman 2000 optioilla voi merkitä enintään 250 000 uutta osaketta. Näiden merkintöjen perusteella yhtiön osakepääoma voi nousta enintään 100 000 eurolla. Optio-ohjelman laimennusvaikutus on 3,8 prosenttia.

Osakkeiden merkintähinta on

- optiotodistus A:n osalta yleisön yhtiön osakkeista listautumisannissa suorittama merkintähinta eli 6 euroa,
- optiotodistus B:n osalta yhtiön osakkeen kaupankäynnillä Helsingin Pörssissä NM-listalla painotettu keskiarvo loka-kuussa vuonna 2000 eli 5,97 euroa,
- optiotodistus C:n osalta yhtiön osakkeen kaupankäynnillä Helsingin Pörssissä painotettu keskiarvo lokakuussa vuonna 2001 eli 4,14 euroa.

Osakkeiden merkintähinta on kuitenkin osakeyhtiölain edellyttämällä tavalla aina vähintään osakkeiden nimellisarvo.

Merkintäajat ovat seuraavat:

- optiotodistuksella A on 1.10.2001 - 31.10.2004
- optiotodistuksella B on 1.10.2002 - 31.10.2004
- optiotodistuksella C on 1.10.2003 - 31.10.2004

Optio-ohjelman 2002 optioilla voi merkitä enintään 200 000 uutta osaketta. Näiden merkintöjen perusteella yhtiön osakepääoma voi nousta enintään 80 000 eurolla. Optio-ohjelman laimennusvaikutus on 3,1 prosenttia.

Osakkeiden merkintähinta on viisi euroa osakkeelta.

Osakkeiden merkintähinta on kuitenkin osakeyhtiölain edellyttämällä tavalla aina vähintään osakkeiden nimellisarvo. Osakkeiden merkintäaika alkaa 1.4.2004 ja päättyy 31.10.2005.

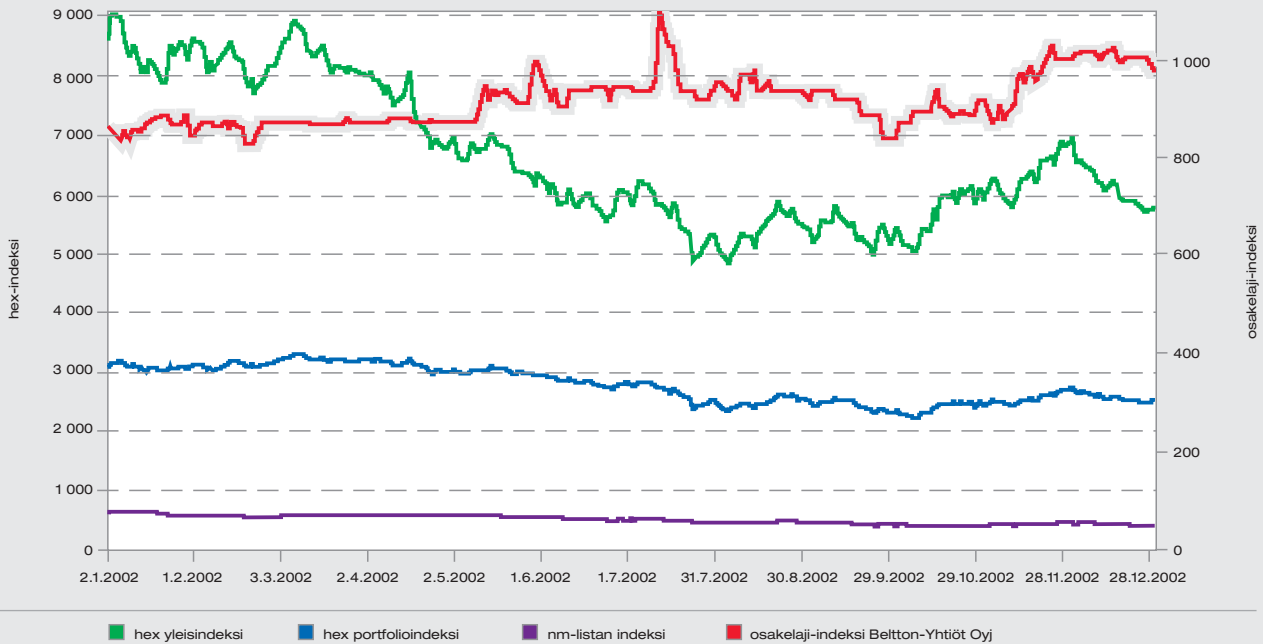
Yhtiön osakkeet ovat arvo-osuusjärjestelmässä. Koko osakemäärä oli tilinpäätöshetkellä rekisteröity arvo-osuusjärjestelmään. Osakkeen arvo oli 5,85 euroa 31.12.2002. Yhtiön osakekannan markkina-arvo oli vuoden lopussa 36,9 milj. euroa. Oma pääoma osaketta kohden oli 2,76 euroa, kun se edellisenä vuonna oli 2,44 euroa. Osakkeenomistajia oli 31.12.2002 354 kappaletta.

Yhtiön hallituksen jäsenten ja toimitusjohtajan henkilökohtaisessa omistuksessa sekä heidän määräysvallassaan olevien yhteisöjen ja holhouksessaan olevien henkilöiden omistuksessa oli 31.12.2002 yhteensä 4 453 300 osaketta, joiden osuus osakemäärästä ja äänimäärästä on yhteensä 71 prosenttia.

| suurimmat osakkeenomistajat 31.12.2002 | osakemäärä kpl | osuus osakkeista % |
|--|-------------------|-----------------------|
| Vienola, Heikki | 2 900 155 | 46,00 % |
| Pikkarainen, Ari | 1 529 845 | 24,27 % |
| Keskinäinen Eläkevakuutusyhtiö Tapiola | 350 000 | 5,55 % |
| Keskinäinen Vakuutusyhtiö Tapiola | 310 000 | 4,92 % |
| Keskinäinen Eläkevakuutusyhtiö Varma-Sampo | 200 000 | 3,17 % |
| Talentum Media Oy | 124 172 | 1,97 % |
| Optiomi Oy | 133 800 | 2,12 % |
| Sijoitusrahasto Nordea Nordic Small Cap | 110 700 | 1,76 % |
| Keskinäinen Henkivakuutusyhtiö Tapiola | 110 000 | 1,74 % |
| Hautakangas, Jyrki | 60 000 | 0,95 % |
| Jaakkola, Juhani | 51 056 | 0,81 % |
| suurimmat yhteensä | 5 745 928 | 91,14 % |
| muut | 558 700 | 8,86 % |
| kaikki yhteensä | 6 304 628 | 100,00 % |



hex-indeksit ja osakelaji-indeksi 2.1.2002-30.12.2002



osakekohtaisia tietoja

| | |
|---|------------|
| osakkeen päätöskurssi 31.12.2002 | 5,85 |
| tilikauden ylin kurssi | 6,55 |
| tilikauden alin kurssi | 4,65 |
| tilikauden keskikurssi | 5,53 |
| osakkeiden vaihto kpl | 669 900 |
| osakkeiden vaihto % | 10,63 % |
| osakekannan markkina-arvo 31.12.2002 | 36 882 074 |
| osakkeiden lukumäärä kpl 31.12.2002 | 6 304 628 |
| osakkeenomistajien lukumäärä 31.12.2002 | 354 |

| osake- määrät | osakkeen- omistajat | | osuus osakkeista | |
|------------------|------------------------|---------|---------------------|---------|
| | kpl | % | kpl | % |
| 1-500 | 207 | 58,5 % | 52 600 | 0,8 % |
| 501-1000 | 67 | 18,9 % | 54 200 | 0,9 % |
| 1001-10000 | 59 | 16,7 % | 201 700 | 3,2 % |
| 10001-100000 | 13 | 3,7 % | 361 356 | 5,7 % |
| 100001- | 8 | 2,3 % | 5 634 872 | 89,4 % |
| yhteensä | 354 | 100,0 % | 6 304 628 | 100,0 % |

omistajaryhmät

| | osakkeenomistajat | | osuus osakkeista % |
|-------------------------------------|-------------------|---------|-----------------------|
| | kpl | % | |
| yksityishenkilöt | 288 | 81,6 % | 77,01 % |
| rahoitus- ja vakuutuslaitokset | 7 | 2,0 % | 9,46 % |
| yrietykset | 48 | 13,6 % | 4,50 % |
| julkisyhteisöt | 2 | 0,6 % | 8,72 % |
| voittoa tavoittelemattomat yhteisöt | 1 | 0,3 % | 0,16 % |
| ulkomaiset omistajat | 8 | 2,0 % | 0,15 % |
| yhteensä | 354 | 100,0 % | 100,00 % |





tietoja osakkeenomistajille

yhtiökokous

Belton-Yhtiöt Oyj:n vuoden 2003 varsinainen yhtiökokous pidetään keskiviikkona 3.4.2003 klo 15.00 alkaen osoitteessa: Sokos Hotel Tapiola Garden, Tapionaukio 3, Espoo.

Yhtiökokoukseen tulee ilmoittautua perjantaihin 28.3.2003 mennessä kirjeitse osoitteeseen Belton-Yhtiöt Oyj, Nuijamäki 2, 02630 Espoo, puhelimitse numeroon (09) 525 9000, faksilla (09) 523 393 tai sähköpostitse info@belton.fi

Yhtiökokoukseen on oikeutettu osallistumaan osakkeenomistaja, joka on viimeistään 24.3.2003 merkitty osakkeenomistajaksi Suomen Arvopaperikeskus Oy:n pitämään yhtiön osakasluetteloon.

osingon maksu

Hallitus ehdottaa varsinaiselle yhtiökokoukselle, että tilikaudelta 2002 jaetaan osinkona 0,34 euroa osakkeelta. Yhtiökokouksen päättämä osinko maksetaan osakkaalle, joka osingonjaon täsmäytyspäivänä 8.4.2003 on merkitty Suomen Arvopaperikeskus Oy:n pitämään osakasluetteloon. Hallitus ehdottaa varsinaiselle yhtiökokoukselle, että osinko maksetaan 15.4.2003.

verotusarvo

Vuoden 2002 verotuksessa vahvistettu osakkeen verotusarvo on 4,21 euroa.

sisäpiiriohje

Belton-Yhtiöt Oyj:ssä noudatetaan sisäpiiriohjetta, joka perustuu Rahoitustarkastuksen antamaan ohjeeseen pörssiyhtiöiden arvopaperimarkkinalain soveltamisesta. Belton-Yhtiöt Oyj pitää sisäpiirirekisteriään Suomen Arvopaperikeskus Oy:n SIRE-järjestelmässä.

taloudelliset tiedotteet

Belton-Yhtiöt Oyj julkistaa vuonna 2003 seuraavat taloudelliset tiedotteet:

| | |
|------------------------------------|------------|
| Tammi-maaliskuun osavuositarkastus | 13.5.2003 |
| Tammi-kesäkuun osavuositarkastus | 14.8.2003 |
| Tammi-syyskuun osavuositarkastus | 13.11.2003 |

Belton-Yhtiöt Oyj ei julkaise osavuositarkastuksiaan painetussa muodossa, vaan tiedot ovat saatavissa välittömästi julkistamisen jälkeen internet-sivuiltamme osoitteesta www.belton.fi.

Tiedote- ja materiaali palvelu: www.belton.fi
Belton-Yhtiöt Oyj, tiedotus, Nuijamäki 2, 02630 Espoo
p.(09) 525 9000
f. (09) 523 393
Sähköposti: info@belton.fi

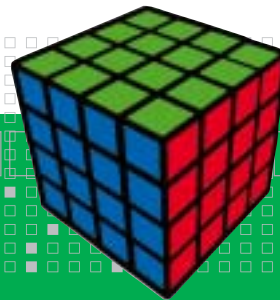
belton-yhtiöt oy, nuijamäki 2, 02630 espoo, p. (09) 525 9000, f. (09) 523 393, www.belton.fi
valokuvat: studio polaroiskis tuomas marttila, ulkoasu: up-to-point oy, paino: f.g. lönnberg



Partners for Better Business

BELTTON

Belttton-Yhtiöt Oy



belttton-yhtiöt oy
nuijamäki 2
02630 espoo
p. (09) 525 9000
f. (09) 523 393
www.belttton.fi

vinstock oy
nuijamäki 2
02630 espoo
p. (09) 525 9090

belttton oy
nuijamäki 2
02630 espoo
p. (09) 525 9000

suomen rader oy
riihimiehentie 7
01720 vantaa
p. (09) 777 1383

naxor finland oy
riihimiehentie 7
01720 vantaa
p. (09) 777 1989

looks finland oy
riihimiehentie 7
01720 vantaa
p. (09) 849 4210

everyman oy
valuraudantie 12
00700 helsinki
p. (09) 825 6150

visual globe oy
riihimiehentie 7
01720 vantaa
p. (09) 276 4060

kb-tuote oy
merimiehenkatu 36 d
00150 helsinki
p. (09) 478 822

wulff oy ab
manttaalintie 12
01530 vantaa
p. (09) 870 40

torkkelin paperi oy
vesijärvenkatu 15
pl 52, 15141 lahti
p. (03) 751 5115

belttton svenska ab
åkerbärsvägen 26
S - 611 10 nyköping
tel. +46 155 29 26 00

rader norge a/s
postboks 268
NO - 2051 jessheim
tel. +47 22 25 54 00

key business eesti oü
regati pst 1-5p
11911 tallinn eesti
tel. +372 6 398 742