



Vuosi 2002 lyhyesti

[Keskeiset tapahtumat](#)
[Avainluvut](#)

[Toimitusjohtajan katsaus](#)

Hallituksen toimintakertomus

[Vuosi lyhyesti](#)
[Liikevaihto- ja voitto](#)
[Konsernirakenne](#)
[Liiketoiminta-alueet](#)
[Tulos ja kannattavuus](#)
[Tase ja rahoitus](#)
[Investoinnit ja kehitystoiminta](#)
[Laatu ja ympäristö](#)
[Henkilöstö](#)
[Viestintä](#)
[Yhtiökokous](#)
[Tilintarkastajat](#)
[Osakkeet ja omistus](#)
[Näkymät](#)
[Voitonjakoehdotus](#)

Tulostiedot

[Tuloslaskelmat](#)
[Taseet](#)
[Rahoituslaskelmat](#)
[Tilinpäätöksen laadintaperiaatteet](#)
[Liitetiedot](#)
[Taloudelliset tunnusluvut](#)
[Osakkeet ja osuudet](#)
[Konserniyhtöt](#)
[Tilintarkastuskertomus](#)

Yrityksen esittely

[Yrityksen esittely](#)
[Ensto lyhyesti](#)
[Arvot](#)
[Hallitus](#)
[Operatiivinen johto](#)
[Yhteystiedot](#)



Vuosi 2002 - Keskeiset tapahtumat

- Porvoossa toimiva Ensto Automation Oy myytiin helmikuussa 2002 yhtiön henkilöstölle.
- Uusi lämpökaapelipakkaus palkittiin WorldStar-palkinnolla Düsseldorfissa huhtikuussa.
- Tuotantokapasiteetti kasvoi Puolan tehtaan avaamisen myötä. Samalla Suomessa, Virossa ja Puolassa sijaitsevien tehtaiden työnjakoa täsmennettiin.
- Italiaan perustettiin myyntiyhtiö Ensto Italia S.r.l, joka alkuvaiheessa keskittyy EnstoNet-tuotteiden myyntiin ja markkinointiin.
- Liettuahan perustettiin oma myyntiyhtiö Ensto Lietuva, UAB.
- Miljoonas Tupa-lämmitin valmistettiin Porvoossa lokakuussa.
- Suomessa, Puolassa ja Virossa aloitettiin sveitsiläisten Cellpack-maakaapelitarvikkeiden myynti ja markkinointi.
- Ensto Oy kasvatti omistustaan Audel Oy:ssä 52 %:sta 80 %:iin toukokuussa. Marraskuussa Ensto Oy myi omistamansa Audel Oy:n ja TL-Coating Oy:n osakkeet Ensto Capital Oy:lle.
- Kiinan Tianjiniin rakennettiin tuotantolaitos, jossa valmistetaan lämmitystuotteita Kiinan markkinoille. Tuotanto aloitettiin joulukuussa.
- Building Technology -liiketoimintaa palvelevan logistiikkakeskuksen rakennustyöt aloitettiin Porvoossa. Valmistuttuaan keskus varmistaa hyvän toimitusvarmuuden jatkumisen volyymien kasvaessa.
- Metallikoteloita ja -kansia valmistava automaatiolinja otettiin käyttöön Mikkelissä joulukuussa.
- Muovipuristusta keskitettiin voimakkaasti ja merkittävä osa Porvoossa sijainneesta muovipuristuksesta siirrettiin Saloon. Metalli- ja pintakäsittelytoiminnot siirrettiin osaksi Ensto Utility Networks -liiketoiminta-alueita.



Miljoonas Tupa-lämmitin lähti Porvoon tuotantolinjaltamme 21.10.2002.



Kiinan tehtaan avajaisia vietettiin 12.11.2002.

- Ensto Parts Oy ja Saloplast Oy sulautuivat 31.12.2002 Ensto Industry Oy:öön, joka otti käyttöönsä nimen CMS Industry Oy.
Työkaluvalmistukseen erikoistunut Ensto Tools Oy siirtyi CMS Industry Oy:n tytäryhtiöksi ja yhtiö muutti nimensä CM Tools Oy:ksi.



Vuosi 2002 - Avainluvut


	2002	2001
Liikevaihto, M EUR	175,7	182,8
Liikevoitto, M EUR	15,5	6,5
% liikevaihdosta	8,8	3,6
Tilikauden voitto, M EUR	8,5	2,4
Omavaraisuusaste, %	47,7	37,1
Sijoitetun pääoman tuotto, ROI, %	21,0	10,2
Oman pääoman tuotto, ROE, %	24,1	7,1
Osinko/tulos, %	26,4	34,3
Henkilöstö 31.12.	1340	1504



Toimitusjohtajan katsaus

On kenttätöiden aika

Ensto on kansainvälinen toimija. Palkkalistoillamme olevien ihmisten toimistoja tai tuotannollisia työpisteitä löytyi vuonna 2002 neljästätoista maasta. Kaiken kaikkiaan toimitimme järjestelmiämme ja tuotteitamme kymmeneen eri maihin. Erityisen iloisia olemme hyvästä markkina-asemastamme Pohjoismaissa ja myyntimme jatkuvasta ja vakaasta kasvusta Keski- ja Itä-Euroopan maissa. Näiden ulkopuolelta löytyy lisää mielenkiintoisia kasvumahdollisuuksia. Uusiin haasteisiin olemme myös tarttuneet ja odotamme tuloksia vuonna 2003.



Toimiminen neljästätoista maassa on monessa mielessä kulttuurillinen haaste. Monien kansainvälisten yritysten tapaan olemme todenneet, että järjevä ja menestyksellinen toiminta on mahdollista vain, kun tietyt olennaisiksi katsottavat periaatteet ovat kansallisuudesta ja kulttuurista riippumatta samat. Vuonna 2002 teimme kotiläksyjä tällä alueella ja kiteytimme seuraavat periaatteet enstolaisuuden kulmakiviksi:

- teemme työtä asiakkaidemme palvelemiseksi
- brandimme on Ensto
- teemme työtä yhdessä
- emme osuoptimoi päätöksenteossa, otamme kokonaisuudet huomioon
- kaikki kokemus ja tieto ovat yhteisessä käytössämme
- jokainen päivä on oppimista varten
- teemme päätöksiä, emme lakaise asioita maton alle
- kaikki ovat osallisia, vapaamatkustajiin ei ole varaa
- lojaalisuus tarkoittaa yhteisiin tavoitteisiin sitoutumista.

Teimme myös merkittäviä rakenteen, tuotannon ja toiminnanohjauksen uudelleenjärjestelyjä. Voin ilolla todeta, että kotiläksyjen menestyksellinen hoitaminen niin mekaanisen kuin henkimaailmankin puolella näkyy vuoden 2002 numeroissamme. Suurkiitos koko henkilöstöllemme sekä jaksamisesta että viitsimisestä näissä asioissa.

Asiakkaiden palveleminen on tarkoituksella ensimmäisenä ylläolevassa periaatelistassa. Rasvattuamme koneistoamme olemme siirtämässä toimintamme painopistettä voimakkaasti kenttätöihin. Tulemme tapaamaan teitä sopiaksemme tilauksista. Tulemme luoksenne tiedonjanoisina kehittääksemme järjestelmiämme sekä käyttäjä-, asentaja- että jakelijaystävällisiksi. Haluamme olla vaativa mutta hyvä kumppani raaka-aine- ja komponenttitoimittajillemme. Tulemme tarjoten panostamme koko toimitusketjun yhteistyön kehittämiseksi.

Kiitän kaikkia kumppaneitamme siitä luottamuksesta, jonka turvin olemme voineet yhdessä onnistua vuonna 2002!

Porvoossa, helmikuussa 2003

Seppo Martikainen
Toimitusjohtaja



Hallituksen toimintakertomus

Vuosi lyhyesti

Vuosi 2002 oli Enstolle rakenteen selkeyttämisen, sisäisen kehittämisen ja toimintojen yhtenäistämisen aikaa. Kaikki liiketoiminta-alueet paransivat kannattavuuttaan ja olivat voitollisia. Liikevaihdolla mitaten liiketoiminta-alueiden kasvu oli maltillista.

Markkinat rakennusteollisuudessa pysyivät kohtalaisen vakaina päämarkkina-alueilla. Sähköverkkojen rakentaminen ja korjaaminen kasvoivat niillä markkina-alueilla, joilla Ensto toimii. Kansainvälinen taantuma vaikutti OEM-teollisuuteen ja sitä kautta kotoliiketoimintaan kasvua hillitsevästi.

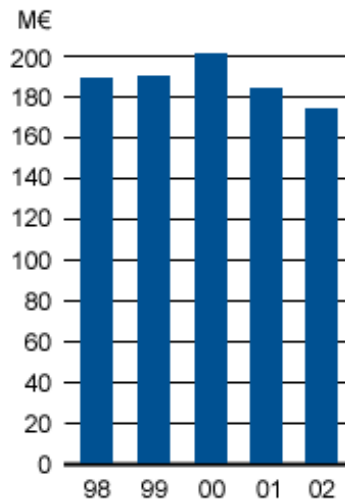
Liikevaihto ja liikevoitto

Ensto-konsernin liikevaihto vuonna 2002 oli 175,7 milj. euroa. Edellisen vuoden liikevaihto, 182,8 milj. euroa sisältää konsernista poistuneita liiketoimintoja, kuten helmikuussa myydyt Ensto Automation Oy:n ja marraskuussa myydyt Audel Oy:n ja TL-Coating Oy:n. Vertailukelpoinen liikevaihto vuonna 2001 oli 170,4 milj. euroa, eli konsernin liikevaihto kasvoi 3,2 %.

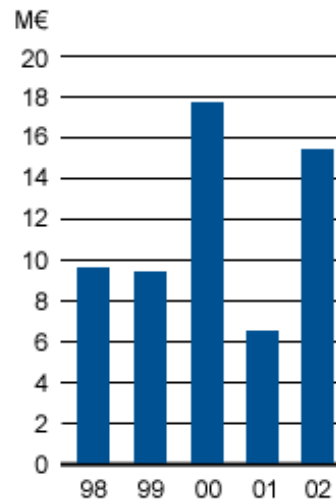
Liikevoitto vuonna 2002 oli 15,5 milj. euroa, jossa kasvua edelliseen vuoteen 165,9 % vertailukelpoisin luvuin laskettuna.

Konsernin ulkomaan toimintojen osuus liikevaihdosta oli 101,9 milj. euroa eli 58,0 %. Pohjoismaiden yhteenlaskettu osuus konserniliikevaihdosta oli 125,1 milj. euroa eli 71,2 %. Toiminta Itä- ja Keski-Euroopassa jatkoi kasvuaan ja sen osuus oli nyt 18,3 % konsernin liikevaihdosta (15,3 %).

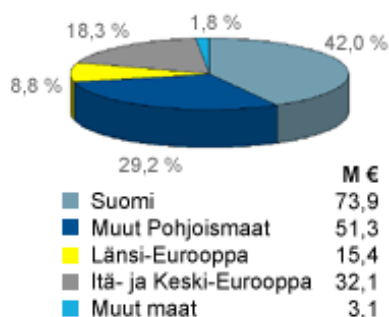
Liikevaihto 1998—2002



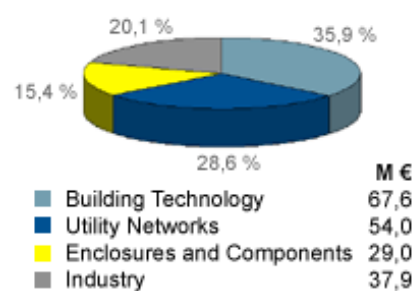
Liikevoitto 1998—2002



Liikevaihto markkina-alueittain



Liikevaihto liiketoiminta-alueittain



Enston liiketoiminta-alueiden liikevaihto ja liikevoitto vuonna 2002 on esitetty oheisessa taulukossa.

1.1.—31.12.2002 M EUR	Liikevaihto			Liikevoitto		
	2002	2001	Muutos%	2002	2001	Muutos%
Building Technology	67,6	65,5	3,2	7,8	6,4	21,9
Utility Networks	54,0	49,4	9,1	8,3	6,4	28,4
Enclosures and Components	29,0	27,8	4,4	0,9	-0,2	
Industry	37,9	44,2	-14,3	1,7	-3,0	
- Muut ja eliminoinnit	-12,7	-4,1		-3,2	-3,1	
Yhteensä	175,7	182,8	-3,9	15,5	6,5	138,0
Vertailukelpoinen yhteensä	175,7	170,4	3,2	15,5	5,8	165,9

Konsernirakenne

Ensto-konsernin rakenteen selkeyttämistä jatkettiin vuonna 2002. Konsernin muodostavat Ensto-brandin alla toimivat liiketoiminta-alueet Ensto Building Technology, Ensto Utility Networks ja Ensto Enclosures and Components, sekä sopimusvalmistukseen keskittynyt Industry.

Porvoossa toimiva Ensto Automation Oy myytiin helmikuussa 2002 yhtiön henkilöstölle.

Ensto (Tianjin) Electrical Accessories Ltd. perustettiin Kiinan Tianjiniin 1.3.2002.

Norjassa Ensto Høiness AS ja Ensto Component AS sulautettiin Ensto Holding AS:ään ja yhtiö otti käyttöön nimen Ensto Nor AS. Järjestely toteutettiin 1.7.2002.

Italiaan perustettiin myyntiyhtiö Ensto Italia S.r.l 25.7.2002 ja Liettuaan myyntiyhtiö Ensto Lietuva UAB 12.8.2002.

Ensto Oy kasvatti omistustaan Audel Oy:ssä 52 %:sta 80 %:iin toukokuussa. Marraskuussa Ensto Oy myi omistamansa Audel Oy:n ja TL-Coating Oy:n osakkeet Ensto Capital Oy:lle.

Ensto Parts Oy ja Saloplast Oy sulautuivat 31.12.2002 Ensto Industry Oy:öön, joka otti käyttöön nimen CMS Industry Oy.

Ensto Tools Oy siirtyi osakevaihdon kautta 1.1.2003 CMS Industry Oy:n tytäryhtiöksi ja muutti nimensä CM Tools Oy:ksi.

Ensto Parts Oy:n metalli- ja pintakäsittelyliiketoiminnot myytiin 31.12.2002 Ensto Sekko Oy:lle.

Ensto Services Oy:n palvelutoiminnot siirtyivät 1.1.2003 alkaen Ensto Oy:lle ja sen myötä koko henkilökunta siirtyi Ensto Oy:n palvelukseen. Ensto Services Oy, joka omistaa Ensio Miettisen katu 2:n kiinteistön Porvoossa, toimii jatkossa kiinteistöyhtiönä.

Ensto Connector Oy:n jakautumisesta tehtiin 5.11.2002 päätös, jonka mukaan yhtiö jaetaan kolmeksi yhtiöksi: lentokenttävalaistusliiketoimintaa harjoittavaksi yhtiöksi, liitinliiketoimintaa harjoittavaksi yhtiöksi ja kiinteistöyhtiöksi.

Ruotsalaisen kiinteistöyhtiön Ensto Fastighets AB:n koko osakekanta myytiin 18.6.2002.

Osana Ruotsin toimintojen rakennejärjestelyjä siirrettiin Idealplast AB:n osakekanta Ensto Oy:n omistukseen 2.5.2002, jonka jälkeen Ruotsin konsernirakenne on purkautunut.

Ensto Busch-Jaeger Oy, Finland, filial Sverige sivuliikkeen aloitettua toimintansa 1.1.2002 purettiin yhtiön ruotsalainen tytäryhtiö Ensto Busch-Jaeger AB 13.12.2002.

Liiketoiminta-alueet

Ensto Building Technology

Ensto Building Technologyn liikevaihto oli 67,6 milj. euroa, jossa kasvua edellisvuoteen 3,2 %. Liikevoitto oli 7,8 milj. euroa, kun se edellisvuonna oli 6,4 milj. euroa, eli liikevoitto kasvoi 21,9 %.

Vuoden 2002 lopussa Building Technologyn palveluksessa oli 397 henkilöä ja vuoden 2001 lopussa 354 henkilöä.

Ensto Building Technologyn liikevaihto kasvoi yleistä markkinakehitystä paremmin, mutta ei kuitenkaan aivan odotusten mukaisesti. Vuoden aikana markkinoille tuodut uutuustuotteet menestyivät hyvin.

Liiketoiminta-alueen tuloksen paranemiseen vaikuttivat kustannusten kurissa pitäminen, sisäisen toiminnan yhtenäistäminen ja lukuisat kehitysprosessit mm. logistiikassa ja myynnissä.

Kiinan Tianjiniin rakennettiin tuotantolaitos, jossa valmistetaan lämmitystuotteita Kiinan markkinoille. Tehtaan virallisia avajaisia vietettiin 12.11.2002. Henkilöstöä koulutettiin kokoonpanotehtäviin vuoden loppupuolella ja tuotanto aloitettiin joulukuussa.

Italiaan perustettiin myyntiyhtiö Ensto Italia S.r.l, joka alkuvaiheessa keskittyy EnstoNet-tuotteiden myyntiin ja markkinointiin.

Ensto Connector Oy:n liitinliiketoiminta liitettiin Building Technology -liiketoiminta-alueeseen.

Building Technology -liiketoimintaa palvelevan logistiikkakeskuksen rakennustyöt aloitettiin Porvoossa. Valmistuttuaan huhtikuussa 2003 keskus varmistaa hyvän toimitusvarmuuden jatkumisen volyymien kasvaessa.

Näkymät rakennusalalla ovat epävarmat kaikilla markkina-alueilla. Ensto Building Technologylle odotetaan kuitenkin kasvua vuonna 2003. Kasvu perustuu uusiin tuotteisiin, laajentumiseen uusille markkinoille, kuten Venäjälle ja Kiinaan, sekä markkinaosuuksien kasvattamiseen vanhoilla markkinoilla.

Ensto Utility Networks

Liiketoiminta-alueen liikevaihto oli 54,0 milj. euroa. Vuonna 2001 liikevaihto oli 49,4 milj. euroa, eli liikevaihto kasvoi 9,1 %. Liikevoitto oli vuonna 2002 8,3 milj. euroa ja edellisvuonna 6,4 milj. euroa, eli liikevoitto parani 28,4 %.

Utility Networks -liiketoiminnassa työskenteli vuoden 2002 lopussa 325 henkilöä, henkilöstömäärä vuotta aiemmin oli 360.

Ensto Utility Networks -liiketoiminta-alueen liikevaihto kasvoi odotetulla tavalla. Kasvu oli hyvä kaikilla markkina-alueilla ja panostukset uusille markkinoille tuottivat tulosta.

Tuotantokapasiteetti kasvoi Puolan tehtaan avaamisen myötä. Samalla Suomessa, Virossa ja Puolassa sijaitsevien tehtaiden työnjakoa täsmennettiin.

Ensto Utility Networks laajensi tuotekehitystään aloittamalla etenkin Keski- ja Itä-Euroopan markkinoita palvelevan tuotekehityksen Puolassa.

Suomessa, Puolassa ja Virossa aloitettiin sveitsiläisten Cellpack-maakaapelitarvikkeiden myynti ja markkinointi. Maakaapelitarvikkeet täydentävät Enston omaa ilmajohtotarvikkeisiin perustuvaa tuotevalikoimaa.

Panostukset markkinointiin ja myyntiin Venäjällä ja Ukrainassa ovat tuottaneet tulosta. Utility Networks on tiivistänyt yhteistyötä sähkölaitosten kanssa ja perustanut mm. koulutuskeskuksia, joissa asentajia koulutetaan käytännön olosuhteissa Enston tuotteisiin ja järjestelmiin.

Vuoden 2003 näkymät Ensto Utility Networks -liiketoiminta-alueen osalta ovat edelleen myönteiset. Uusien markkinoiden kehittymistä odotetaan etenkin Balkanin alueella.

Ensto Enclosures and Components

Liiketoiminta-alueen liikevaihto vuonna 2002 oli 29,0 milj. euroa. Liikevaihto edellisvuonna oli 27,8 milj. euroa eli kasvua oli 4,4 %.

Liikevoitto parani merkittävästi edellisvuoteen verrattuna ollen nyt 0,9 milj. euroa. Tuottavuuden parantaminen ja sisäisen tehokkuuden kehittäminen tuottivat tulosta.

Henkilöstömäärä oli vuoden 2002 lopussa 256, kun vastaava luku vuotta aiemmin oli 211.

Ensto Enclosures and Components -liiketoiminta-alueen liikevaihto kasvoi odotusten mukaisesti hiukan. Pohjoismaissa ja Länsi-Euroopassa kasvu oli pientä, mutta Keski- ja Itä-Euroopassa voimakkaampaa. Euroopan ulkopuoliset markkinat pysyivät ennallaan.

Koteloliiketoiminnan muovituotantokoneet ja -laitteet siirtyivät kesällä 2002 Ensto Parts Oy:ltä Ensto Control Oy:lle ja valmistusprosesseja tehostettiin. Metallikoteloita ja -kansia valmistava automaatiolinja otettiin käyttöön Mikkelissä joulukuussa 2002.

Liitinvalikoimaan tuotiin uusia tuotteita ja metallikotelotuoteperheet uusittiin.

Vuonna 2003 painotetaan erityisesti myynnin ja markkinoinnin kehittämistä. Liiketoiminta-alueella haetaan kasvua. Markkinatilanne riippuu rakentamisen suhdanteista ja teollisuuden investoinneista.

Industry

Liikevaihto vuonna 2002 oli 37,9 milj. euroa. Vastaava vertailukelpoinen luku edellisvuonna oli 44,2 milj. euroa. Liikevoitto oli 1,7 milj. euroa, vastaava luku edellisvuonna oli - 3,0 milj. euroa. Koko Industry kannattavuus parani merkittävästi vuoden 2002 aikana toteutettujen rakennemuutosten ja eräiden osa-alueiden markkinatilanteen parantumisen tuloksena.

Liiketoiminta-alueella työskenteli vuoden 2002 lopussa 276 henkilöä ja vuoden 2001 lopussa 498 henkilöä.

Liiketoiminta-alueen rakennetta selkeytettiin useilla eri järjestelyillä. Muovipuristusta keskitettiin voimakkaasti ja merkittävä osa Porvoossa sijainneesta muovipuristuksesta siirrettiin Saloon. Metallij- ja pintakäsittelytoiminnot siirrettiin osaksi Ensto Utility Networks -liiketoimintaa, josta käsin ne palvelevat kaikkia Enston liiketoimintoja ja ulkopuolisia asiakkaita.

Ensto Automation Oy myytiin helmikuussa 2002 yhtiön henkilöstölle. Audel Oy ja TL-Coating Oy myytiin marraskuussa 2002 Ensto Capital Oy:lle.

Industry keskeisimpien liiketoimintojen, muovipuristamisen ja työkaluvalmistuksen osalta näkymät vuodelle 2003 ovat epävakait, erityisesti telekommunikaatioalan kysynnän vaihtelujen vuoksi.

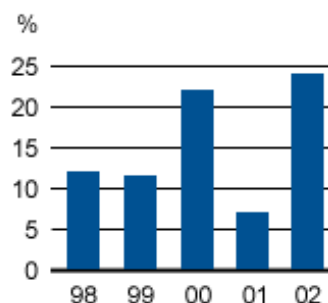
Tulos ja kannattavuus

Ensto-konsernin voitto ennen satunnaiseriä oli 14,1 milj. euroa. Satunnaiskulut muodostuvat pääosin Industry-liiketoiminta-alueen rakennejärjestelyistä. Vuoden 2002 aikana on purettu rakennemuutoksia varten tehtyjä kuluvarauksia 2,5 milj. euroa.

Ensto-konsernin voitto ennen veroja ja tilinpäätössiirtoja oli 13,0 milj. euroa (4,5 milj. euroa).

Oman pääoman tuotto (ROE) tilikaudella 2002 oli 24,1 % (7,1 %) ja sijoitetun pääoman tuotto (ROI) 21,0 % (10,2 %). Tilikauden nettovoitoksi vähemmistöosuuden jälkeen muodostui 8,5 milj. euroa. Edellisen vuoden vastaava tulos oli 2,4 milj. euroa.

Oman pääoman tuotto,
ROE % 1998—2002



Sijoitetun pääoman tuotto,
ROI % 1998—2002

Tase ja rahoitus

Konsernitaseen loppusumma oli vuoden 2002 päättyessä 105,6 milj. euroa (106,2 milj. euroa).

Konsernin omavaraisuusaste oli 47,7 % (37,1 %).

Investoinnit ja kehitystoiminta

Tilikauden bruttoinvestoinnit olivat 7,0 milj. euroa (7,6 milj. euroa). Pääosa investoinneista oli kone- ja laiteinvestointeja. Ensto (Tianjin) Electrical Accessories Ltd:n tuotantolaitos valmistui Tianjinissa, Kiinassa.

Tutkimus- ja kehitysmenojen määrä oli 4,2 milj. euroa (6,1 milj. euroa) eli 2,4 % (3,3 %) liikevaihdosta. Tuotekehitys jatkui vahvana Building Technologyn yksiköissä. Utility Networks aloitti tuotekehitystoiminnan myös Puolan tuotantolaitoksen yhteydessä.

Laatu ja ympäristö

Enston Suomen yhtiöiden laatujärjestelmät on sertifioitu ISO 9001 tai ISO 9002 -standardin mukaan. Vuoden 2003 loppuun mennessä Suomen yhtiöiden ympäristöjärjestelmät on sertifioitu ISO 14001 -standardin mukaan.

Suomen yhtiöiden johtamisjärjestelmiin on liitetty OHSAS 18001 -standardin mukaiset työterveys- ja turvallisuusjärjestelmät.

Henkilöstö

Henkilöstön kehittämisessä ja koulutuksessa on keskitytty lisäämään vuorovaikutus- ja ihmissuhdetaitoja, joilla pyritään asiakassuhteiden syventämiseen. Laajoja valmennusohjelmia on järjestetty mm. myyntihenkilöstölle.

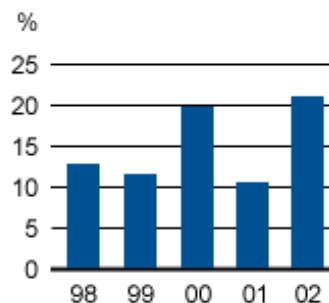
Konsernin henkilöstön ja yritysjohdon yhteisenä foorumina toimii kansainvälinen yritysneuvosto Ensto Council, joka kokoontuu kerran vuodessa. Ensto Council mahdollistaa työntekijöiden tiedonsaannin ja yhteistyön yli rajojen ja edistää vuorovaikutusta johdon ja henkilöstön välillä.

Enston henkilöstön määrä oli tilikaudella 2002 keskimäärin 1 476 (1 633). Vuoden 2002 lopussa henkilöstön määrä oli 1 340 henkilöä. Vastaava luku vuotta aiemmin oli 1 504 henkilöä. Henkilöstövähennys johtuu konsernista pois siirtyneistä yhtiöistä ja rakennemuutoksista.

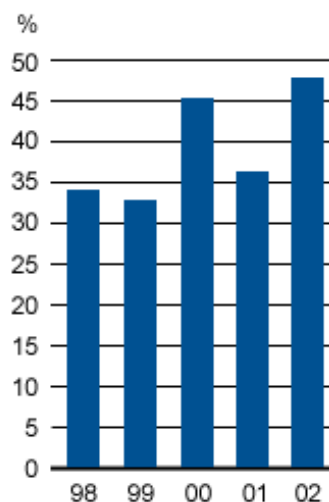
Viestintä

Ensto jatkaa avointa taloudellista tiedottamista ja julkaisee taloudelliset katsaukset neljännesvuosittain. Katsaukset julkaistaan lehdistötiedotteina ja sisäisinä tiedotteina sekä Enston www-sivuilla.

Enston henkilöstölehti korvattiin kesästä 2002 alkaen sähköisellä tiedotteella, joka ilmestyy kahden viikon välein. Tiedote ilmestyy vuoron perään englanniksi ja suomeksi.



Omavaraisuusaste %
1998—2002



Yhtiökokous

Enston varsinainen yhtiökokous 6.3.2002 päätti vuoden 2001 osinkona jakaa 0,055 euroa osakkeelta eli yhteensä 797 428,50 euroa.

Hallituksen jäsenten lukumääräksi vahvistettiin kuusi ja hallitukseen valittiin Marjo Raitavuo, puheenjohtaja, Risto Anttonen, Heikki Mairinoja, Ensio Miettinen, Timo Miettinen ja Esa Saarinen.

Tilintarkastajat

Tilintarkastajana on toiminut KHT-yhteisö Ernst & Young Oy, vastuunalaisena tilintarkastajana Risto Järvinen, KHT sekä Maj-Britt Jensen, KHT.

Osakkeet ja omistus

Ensto Oy:n osakepääoma jakautuu 781 200 K-osakkeeseen (20 ääntä) ja 13 717 500 E-osakkeeseen (yksi ääni). Molemmilla osakesarjoilla on yhtäläiset oikeudet osinkoon. Pajatorppa Oy on Ensto Oy:n emoyhtiö.

Ensto Oy:n omistus jakautui tilikauden 2002 päättyessä seuraavasti:

Tiedot osakkeenomistajista 31.12.2002

Osakkaat	kpl	Osuus osakkeista %	Osuusta äänistä %
Ensto Capital Oy	8 118 900 E	56,0	27,7
Sponsto Oy	4 280 057 E	29,5	14,6
Pajatorppa Oy	781 200 K	5,4	53,2
Perhetorppa	625 455 E	4,3	2,1
Raitavuo, Marjo	282 936 E	2,0	1,0
Miettinen-Valsta, Anu	141 461 E	1,0	0,5
Miettinen, Taru	141 461 E	1,0	0,5
Annovest Oy	127 230 E	0,8	0,4
Yhteensä E-osakkeet	13 717 500 E		
Yhteensä K-osakkeet	781 200 K		
Osakkeet yhteensä	14 498 700	100,0	100,0

Näkymät

Enston nykyisten liiketoimintojen näkymät vuodelle 2003 ovat pääsääntöisesti myönteiset. Pääliiketoiminta-alueiden kannattavuuden arvioidaan pysyvän nykyisellään. Selkeytetty konsernirakenne antaa hyvän pohjan asiakkaiden palvelemiselle ja Ensto-brandin jatkuvalla kehittämiselle.

Hallituksen voitonjakoehdotus

Konsernin jakokelpoiset voittovarot ovat konsernitaseen 31.12.2002 mukaan 32 588 565 euroa.

Emoyhtiön tilikauden voitto on 3 632 464 euroa, jonka jälkeen emoyhtiön jakokelpoiset varat ovat 15 521 028 euroa.

Hallitus ehdottaa, että osinkona jaetaan 0,175 euroa osakkeelta eli yhteensä 2 537 272,50 euroa ja että loput 12 983 755,51 euroa jätetään vapaaseen omaan pääomaan.



Tuloslaskelmat

1000 EUR	Konserni		Emoyhtiö	
	2002	2001	2002	2001
Liikevaihto	175 726	182 816	2 448	2 523
Valmiiden ja keskeneräisten tuotteiden varastojen lisäys (+) tai vähennys (-)	-356	551		
Valmistus omaan käyttöön		63		
Liiketoiminnan muut tuotot	1051	511	54	32
Materiaalit ja palvelut	-66 880	-74 806		
Henkilöstökulut	-48 042	-53 709		
Poistot ja arvonalentumiset	-8 862	-9 870	-747	-705
Liiketoiminnan muut kulut	-37 155	-39 051	-5 980	-5681
Liikevoitto	15482	6505	-4 225	-3 831
Rahoitustuotot ja -kulut	-1 356	-2 115	4 562	2 547
Voitto (Tappio) ennen satunnaisia eriä	14 126	4 390	337	-1 284
Satunnaiset erät	-1 149	94	4 332	3 888
Voitto ennen tilinpäätössiirtoja ja veroja	12 977	4 484	4 669	2 604
Tilinpäätössiirrot			38	-35
Tuloverot	-3 344	-987	-1 075	-389
Vähemmistön osuus	-1 179	-1 106		
Tilikauden voitto	8 454	2 391	3 632	2 180



Taseet

1000 EUR	Konserni		Emoyhtiö	
	2002	2001	2002	2001
Vastaavaa				
Pysyvät vastaavat				
Aineettomat hyödykkeet	2 262	2 804	317	444
Konserniliikearvo	838	3 064		
Aineelliset hyödykkeet	40 013	42 280	1 063	1 317
Sijoitukset	1 265	1 287		
Osuudet saman konsernin yrityksissä			25 536	26 224
Muut sijoitukset			249	248
Pysyvät vastaavat yhteensä	44 378	49 435	27 165	28 223
Vaihtuvat vastaavat				
Vaihto-omaisuus	24 982	26 716		
Pitkäaikaiset saamiset	893	1 797	349	478
Lyhytaikaiset saamiset	21 620	24 792	29 190	38 988
Rahat ja pankkisaamiset	13 711	3 441	10 805	1 143
Vaihtuvat vastaavat yhteensä	61 206	56 746	40 344	40 609
Vastaavaa yhteensä	105 584	106 181	67 509	68 842
Vastattavaa				
Oma pääoma				
Osakepääoma	2 465	2 465	2 465	2 465
Arvonkorotusrahaso	1 684	1 682		
Muut rahastot	2 373	2 270	41	41
Tilinpäätössiirtojen kertymä	5 176	6 198		
Edellisten tilikausien voitto	24 135	19 255	11 889	10 506
Tilikauden voitto	8 454	2 391	3 632	2 180
Oma pääoma yhteensä	44 287	34 261	18 027	15 192
Tilinpäätössiirtojen kertymä			0	38
Vähemmistöosuus	5 982	5 116		
Pakolliset varaukset	500	3 000		
Vieras pääoma				
Pitkäaikainen vieras pääoma	21 241	24 420	15 119	19 469
Lyhytaikainen vieras pääoma			34 363	34 143
Korollinen	7 309	12 101		
Koroton	26 265	27 283		
Vieras pääoma yhteensä	54 815	63 804	49 482	53 612
Vastattavaa yhteensä	105 584	106 181	67 509	68 842



Rahoituslaskelmat

1000 EUR	Konserni		Emoyhtiö	
	2002	2001	2002	2001
Liikevoitto / tappio	15 482	6 505	-4 225	-3 831
Poistot	8 862	9 870	747	705
Rahoituserät yhteensä	-1 356	-2 115	4 562	2 547
Satunnaiset erät	-1 149	3 094	4 332	3 888
Verot	-3 344	-987	-1 075	-389
Tulorahoitus yhteensä	18 495	16 367	4 341	2 920
Vaihto-omaisuuden muutos	1 734	4 424	0	0
Lyhytaikaisten liikesaamisten muutos	3 172	4 937	9 798	625
Lyhytaikaisten korottomien velkojen muutos	5 762	-4 324	0	0
Käyttöpääoman muutos yhteensä	10 668	5 037	9 798	625
Liiketoiminnan kassavirta	29 163	21 404	14 139	3 545
Käyttöomaisuusinvestoinnit	-6 963	-7 616	321	3 391
Muut vähennykset / lisäykset	3 658	4 993		
Kassavirta ennen rahoitusta	25 858	18 781	14 460	6 936
Pitkäaikaisten saamisten muutos	904	47	129	432
Pitkäaikaisten velkojen muutos	-3 179	-8 092	-4 350	-6 069
Lyhytaikaisten lainojen muutos	-11 572	6 639	220	12 916
Osingonjako	-1 226	-19 428	-797	-18 848
Oman pääoman muutos	-515	-2 044		
Rahoituksen kassavirta yhteensä	-15 588	-22 878	-4 798	-11 569
Kassavirta rahoituksen jälkeen	10 270	-4 097	9 662	-4 633
Rahavarat tilikauden alussa	3 441	7 538	1 143	5 776
Rahavarat tilikauden lopussa	13 711	3 441	10 805	1 143



Tilinpäätöksen laadintaperiaatteet

Ensto käyttää kirjanpitovaluuttana euroa. Tilinpäätös ja konsernitilinpäätös laaditaan näin ollen euroissa ja ne perustuvat alkuperäisiin hankintamenoihin, lukuunottamatta tiettyjä rakennuksiin kohdistettavia arvonkorotuksia, jotka on sisällytetty sidottuun omaan pääomaan.

Konsernitilinpäätös

Konsernitilinpäätökseen on sisällytetty kaikki yhtiöt, joissa Ensto Oy:llä on välittömästi tai välillisesti yli 50 %:n osakeomistus.

Konserniyhtiöiden keskinäisen osakeomistuksen eliminoinnissa sovelletaan hankintamenomenetelmää. Konserniaktiiva syntyy siten, että osakkeiden hankintahinta ylittää ostetun tytäryhtiön hankintahetken oman pääoman. Tilikaudella myydyn tytäryhtiön tulos sisällytetään konsernituloslaskelmaan myyntihetken saakka.

Konserniyhtiöiden keskinäiset saamiset ja velat, sisäiset tuotot ja kulut, sekä varastojen sisäiset katteet eliminoidaan. Vähemmistöosuus lasketaan tytäryhtiöiden tuloksesta ja omasta pääomasta. Vähemmistöosuus erotellaan myös tilinpäätössiirtojen kertymästä. Tilinpäätössiirtojen kertymä jaetaan konsernitaseessa laskennalliseen verovelkaan ja omaan pääomaan.

Ulkomaisten tytäryhtiöiden tilinpäätökset muutetaan vastaamaan suomalaisia laskentaperiaatteita.

Ulkomaan rahan määräiset tilinpäätöserät

Ulkomaan rahan määräiset saamiset ja velat muutetaan euroiksi Euroopan keskuspankin tilinpäätöspäivän laskennallisen keskimäärin mukaan (koskee ainoastaan suomalaisia tytäryhtiöitä).

Konsernitilinpäätöksessä ulkomaisten konserniyhtiöiden taseet muutetaan euroiksi Euroopan keskuspankin tilinpäätöspäivän laskennalliseen keskimäärin ja tuloslaskelmat tilikauden laskennalliseen keskimäärin. Ulkomaisten yhtiöiden hankintamenon eliminoinnista syntynyt muuntoero kirjataan vapaaseen omaan pääomaan.

Johdannaissopimukset

Konserni solmii tarvittaessa valuuttajohdannaissopimuksia suojataksaan taseessa olevien saatavien ja velkojen sekä sitovien ja todennäköisten myynti- ja ostosopimusten valuuttakurssiriskiä. Enstossa käytettyjä valuuttajohdannaissopimuksia ovat valuuttatermiinit ja valuuttaoptiot. Sitovien ja todennäköisten osto- ja myyntisopimusten suojaamisesta aiheutuvat kurssivoitot tuloutetaan ja kurssitappiot kulukirjataan suojausjakson aikana.

Valuuttatermiinin tekohetken termiinikurssin ja spot-kurssin välinen kurssiero jaksotetaan koko termiin voimassaoloajalle korkotuotoksi tai -kuluksi.

Konserni käyttää korkojohdannaissopimuksia korkoriskin suojaamiseen. Käytettyjä korkojohdannaissopimuksia ovat koronvaihtosopimukset ja korko-optiot. Koronvaihtosopimukseen sisältyvät rahasuoritukset (maksetut tai saadut korot) sopimuskaudella kirjataan siirtyviin eriin ja korkotuottoihin tai -kuluihin (tuotot ja kulut netotetaan). Ostettujen korko-optioiden maksetut premiot kirjataan sen tilikauden tuotoksi tai kuluksi jonka aikana suojaus umpeutuu. Jos optiota ei käytetä, kirjataan premio rahoituskuluiksi.

Saamiset

Saamiset kirjataan todennäköiseen arvoonsa. Todennäköisesti saamatta jäävä osa saamisesta kirjataan luottotappioksi.

Vaihto-omaisuus

Konserniyhtiöissä vaihto-omaisuus arvostetaan FIFO-periaatetta noudattaen hyödykkeen hankinnasta ja valmistuksesta johtuvaan muuttuvaan hankintamenoon tai sitä alempaan todennäköiseen luovutushintaan. Konserniyhtiöissä tehdään yksilöllisesti arvioitu varaston epäkurantiusvähennys.

Mikäli epäkurantti vaihto-omaisuus muuttuu kiertäväksi, epäkuranttiuskirjaus palautetaan.

Pysyvät vastaavat ja poistot

Pysyvät vastaavat esitetään alkuperäisen hankintamenon mukaisina, lukuunottamatta tiettyjä rakennuksiin kohdistuvia arvonorotuksia, vähennettynä suunnitelman mukaisilla poistoilla. Suunnitelman mukaiset tasapoistot perustuvat hankintamenon ja hyödykkeen taloudelliseen käyttöikään:

- Rakennukset 10–30 v
- Koneet 5–8 v
- Kalusto 5 v
- Atk-laitteet ja -ohjelmat 4 v
- Muu aineellinen käyttöomaisuus 10 v
- Konserniaktiiva 5 v
- Konserniaktiiva ennen 1993 10 v
- Arvonorotuksista ja maa-alueista ei tehdä poistoja
- Osakkeet ja osuudet kirjataan hankintamenon suuruisina soveltaen alimman arvon periaatetta.

Liikevaihto

Liikevaihto muodostuu myyntituotoista, joita oikaistaan myönnettyillä vuosi- ja käteisalennuksilla, sekä ulkomaan valuuttamääräisillä myyntisaamisten kurssieroilla. Myyntirahdit, luottotappiot ja myyntiprovisiot esitetään muissa kuluissa.

Eläkejärjestelyt

Henkilökunnan eläkejärjestelyt hoidetaan kaikissa konserniyhtiöissä eläkevakuutuksilla.

Tutkimus- ja kehittämiskulut

Tilikauden aikana syntyneet tutkimus- ja kehittämiskulut kirjataan vuosikuluiksi.

Satunnaiset tuotot ja kulut

Tuloslaskelman satunnaisissa tuotoissa ja kuluissa esitetään yhtiön varsinaiseen liiketoimintaan kuulumattomat merkittävät kertaluonteiset tuotto- ja kuluerät.

Verot

Konsernin verot muodustuvat emoyhtiön ja tytäryhtiöiden tulosten perusteella kirjatuista suoriteperusteisista veroista.

Konsernitasolla laskennalliset verot lasketaan jaksotus- ja yhdistelytoimenpiteistä syntyneistä eristä sekä vapaaehtoisista ja pakollisista varauksista. Laskennallisen verovelan muutos esitetään tuloslaskelman veroissa ja taseessa pitkäaikaisissa veloissa.

Tunnuslukujen laskentaperusteet

Sijoitettu pääoma	= Taseen loppusumma - korottomat velat
Sijoitetun pääoman tuotto (ROI)	= $\frac{\text{Tulos ennen satunnaiseriä + rahoituskulut ja kurssierot}}{\text{Sijoitettu pääoma (kauden keskiarvo)}} \times 100$
Oman pääoman tuotto (ROE)	= $\frac{\text{Tulos ennen satunnaiseriä ja veroja - verot}}{\text{Oma pääoma + vähemmistön osuus + konsernireservi (kauden keskiarvo)}} \times 100$
Omavaraisuusaste	= $\frac{\text{Oma pääoma + vähemmistön osuus + konsernireservi}}{\text{Taseen loppusumma - saadut ennakot}} \times 100$
Korollinen nettovelka	= Korolliset lainat - rahat, pankkisaamiset ja arvopaperit
Velkaantuneisuusaste (gearing)	= $\frac{\text{Korollinen nettovelka}}{\text{Oma pääoma + vähemmistöosuus + konsernireservi}} \times 100$
Maksuvalmius (current ratio)	= $\frac{\text{Vaihto- ja rahoitusomaisuus}}{\text{Vastuut}}$

Lyhytaikaiset velat

Tulos / osake (EPS)	$= \frac{\text{Tulos ennen satunnaiseriä ja veroja - vähemmistön osuus tuloksesta - verot}}{\text{Osakkeiden keskimääräinen osakeantioikaistu lukumäärä kauden aikana}}$
Oma pääoma / osake	$= \frac{\text{Oma pääoma + konsernireservi}}{\text{Osakeantioikaistu osakkeiden lukumäärä kauden lopussa}}$
Osinko / osake	$= \frac{\text{Tilikaudelta jaettu osinko}}{\text{Osakeantioikaistu osakkeiden lukumäärä kauden lopussa}}$
Osinko / tulos	$= \frac{\text{Osinko / osake}}{\text{Tulos / osake}} \times 100$



Liitetiedot

(1000 EUR)

	Konserni 2002	Konserni 2001	Emoyhtiö 2002	Emoyhtiö 2001
--	------------------	------------------	------------------	------------------

1. LIIKEVAIHTO MARKKINA-ALUEITTAIN JA LIIKETOIMINTA-ALUEITTAIN

Markkina-alueittain				
Suomi	73 865	83 781	1 896	1 843
Muut Pohjoismaat	51 255	49 236	238	342
Länsi-Eurooppa	15 387	16 640	30	30
Itä- ja Keski-Eurooppa	32 093	28 024	284	308
Muut maat	3 126	5 136		
Yhteensä	175 726	182 816	2 448	2 523
Liiketoiminta-alueittain				
Building Technology	67 606	65 511		
Utility Networks	53 951	49 440		
Enclosures and Components	29 008	27 797		
Industry	37 859	44 158		
Muut ja eliminoinnit	-12 698	-4 090		
Yhteensä	175 726	182 816		

2. LIIKETOIMINNAN MUUT TUOTOT

Käyttöomaisuuden myyntivoitot	454	140	49	27
Muut	597	371	5	5
Yhteensä	1 051	511	54	32

3. LIIKETOIMINNAN KULUT

MATERIAALIT JA PALVELUT

Aineet ja tarvikkeet (tavarat)				
Ostot tilikauden aikana	65 760	72 224		
Varastojen muutos	114	1 813		
Yhteensä	65 874	74 037		
Ulkopuoliset palvelut	1 006	707		

HENKILÖSTÖÄ JA TOIMIELINTEN JÄSENIÄ KOSKEVAT LIITETIEDOT

Henkilöstökulut

Palkat ja palkkiot	37 352	42 577	1 633	1 668
Eläkekulut	5 572	6 221	257	307
Muut henkilösivukulut	5 118	4 911	85	276
Yhteensä	48 042	53 709	1 975	2 251
Hallitusten jäsenien ja toimitusjohtajien palkat ja palkkiot	1 958	2 193	262	244

Henkilöstön määrä tilikauden aikana keskimäärin

Toimihenkilöt	562	591	29	34
Työntekijät	914	1 042		
Yhteensä	1 476	1 633	29	34

LIIKETOIMINNAN MUUT KULUT

Muut muuttuvat kulut	9 140	8 734		
Muut kiinteät kulut	28 015	30 316	4 005	3 430
Valmisteverastojen muutos	356	-551		
LIIKETOIMINNAN MUUT KULUT YHTEENSÄ	152 433	166 952	5 980	5 681

4. POISTOT JA ARVONALENTUMISET

Aineettomat hyödykkeet					
	Aineettomat oikeudet	789	545	609	523
	Liikearvo	26	99		
	Konserniliikearvo	753	965		
		1 568	1 609	609	523
Aineelliset hyödykkeet					
	Rakennukset ja rakennelmat	1 411	1 418	48	30
	Koneet ja kalusto	5 501	6 068	82	60
	Muut aineelliset hyödykkeet	382	465	8	92
	Vaihtuvien vastaavien poikkeukselliset arvonalentumiset		310		
	Poistot ja arvonalentumiset yhteensä	8 862	9 870	747	705

5. LIIKEVOITTO LIIKETOIMINTA-ALUEITTAIN

	Building Technology	7 806	6 406		
	Utility Networks	8 269	6 442		
	Enclosures and Components	936	-239		
	Industry	1 691	-3 021		
	Muut ja eliminoinnit	-3 220	-3 083		
	Yhteensä	15 482	6 505		

6. RAHOITUSTUOTOT JA -KULUT

Osinkotuotot					
	Saman konsernin yrityksiltä			3 968	2 725
	Muilta		6	2	2
	Yhteensä		6	3 970	2 727
Muut korko- ja rahoitustuotot					
	Saman konsernin yrityksiltä			1 179	429
	Muilta	1 020	2 786	1 410	2 521
	Yhteensä	1 020	2 786	2 589	2 950
Korkokulut ja muut rahoituskulut					
	Saman konsernin yrityksille			-520	-120
	Muille	-2 377	-4 907	-1 476	-3 010
	Yhteensä	-2 377	-4 907	-1 996	-3 130
	Rahoitustuotot ja -kulut yhteensä	-1 357	-2 115	4 563	2 547
	Erään rahoitustuotot ja -kulut sisältyy kurssieroja (netto)	-116	-28	153	-69

7. SATUNNAISET ERÄT

Satunnaiset tuotot					
	Konserniavustustuotot			7 180	5 300
	Tytäryhtiön myyntivoitto			68	2 393
	Muut	76	3 149	5	
Satunnaiset kulut					
	Konserniavustukset			-230	-3 750
	Tytäryhtiöiden realisointitappio			-2 691	
	Muut	-1 226	-3 055		-55
		-1 150	94	4 332	3 888

8. TILINPÄÄTÖSSIIRROT

	Suunnitelman mukaisten ja verotuksessa tehtyjen poistojen erotus			-38	35
--	--	--	--	-----	----

9. VÄLITTÖMÄT VEROT

Tuloverot satunnaisista eristä	-22	-27	-1 256	-1 128
Tuloverot varsinaisesta toiminnasta	-4 201	-2 696	181	739
Laskennallisen verovelan muutos	879	1 736		
	-3 344	-987	-1 075	-389

10. AINEETTOMAT- JA AINEELLISET HYÖDYKKEET

AINEETTOMAT HYÖDYKKEET				
Aineettomat oikeudet				
Hankintameno 1.1.	4 741	4 658	991	944
Lisäykset	312	456	151	77
Vähennykset	-89	-152		-30
Siirrot erien välillä	-103			
Muuntoero ja muu muutos	-906	-221		
Hankintameno 31.12.	3 955	4 741	1 142	991
Kertyneet suunnitelmapoistot 1.1.	-2 471	-2 993	-716	-615
Tilikauden poisto	-421		-109	-101
Kirjanpitoarvo 31.12.	1 063	1 748	317	275
Liikearvo				
Hankintameno 1.1.	1 805	1 131		
Lisäykset	697			
Hankintameno 31.12.	2 502	1 805		
Muu muutos	-938	-570		
Kertyneet suunnitelmapoistot 1.1.	-1 367	-1 233		
Tilikauden poisto	-26			
Kirjanpitoarvo 31.12.	171	2		
Muut pitkävaikutteiset menot				
Hankintameno 1.1.	2 130	2 132		
Lisäykset	580	360		
Vähennykset	-534	-341		
Siirrot erien välillä	103	-21		
Muuntoero ja muu muutos	1 614			
Hankintameno 31.12.	3 893	2 130		
Kertyneet suunnitelmapoistot 1.1.	-2 497	-1 251		
Tilikauden poisto	-368			
Kirjanpitoarvo 31.12.	1 028	879		
Ennakkomaksut				
Hankintameno 1.1.	174	83	156	61
Lisäykset	6	167		156
Vähennykset	-180	-76	-156	-61
Hankintameno 31.12.	0	174	0	156
Konserniliikearvo				
Hankintameno 1.1.	15 410	16 161		
Lisäykset	281	1 217		
Vähennykset	-1 755	-1 968		
Hankintameno 31.12.	13 936	15 410		
Kertyneet suunnitelmapoistot 1.1.	-12 346	-12 346		
Tilikauden poisto	-752			
Kirjanpitoarvo 31.12.	838	3 064		
AINEELLISET HYÖDYKKEET				
Maa- ja vesialueet				
Hankintameno 1.1.	3 105	3 305	166	166
Lisäykset		60		
Vähennys	-131	-341		
Muuntoero ja muu muutos	4	81		
Hankintameno 31.12.	2 978	3 105	166	166
Kirjanpitoarvo 31.12.	2 978	3 105	166	166

Rakennukset ja rakennelmat				
Hankintameno 1.1.	29 586	29 033	1 086	559
Lisäykset	374	1 639	19	527
Vähennykset	-6 832	-1 699	-326	
Muuntoero ja muu muutos	7 889	613	133	
Hankintameno 31.12.	31 017	29 586	912	1 086
Kertyneet suunnitelmapoistot 1.1.	-11 762	-8 921	-280	-248
Tilikauden poisto	-1 411		-78	-32
Kirjanpitoarvo 31.12.	17 844	20 665	554	806
Koneet ja kalusto				
Hankintameno 1.1.	57 975	56 100	974	993
Lisäykset	6 126	6 177	37	52
Vähennykset	-7 581	-5 222		-71
Muuntoero ja muu muutos	1 361	920		
Hankintameno 31.12.	57 881	57 975	1 011	974
Kertyneet suunnitelmapoistot 1.1.	-35 272	-40 739	-855	-797
Tilikauden poisto	-5 501		-52	-58
Kirjanpitoarvo 31.12.	17 108	17 236	104	119
Muut aineelliset hyödykkeet				
Hankintameno 1.1.	982	1 048	300	293
Lisäykset	40	51	7	7
Vähennykset	-21	-24		
Muuntoero ja muu muutos	242	-93		
Hankintameno 31.12.	1 243	982	307	300
Kertyneet suunnitelmapoistot 1.1.	-330	-409	-60	-52
Tilikauden poisto	-382		-8	-8
Kirjanpitoarvo 31.12.	531	573	239	240
Ennakkomaksut ja keskeneräiset hankinnat				
Hankintameno 1.1.	702	284		18
Lisäykset	2 213	725		
Vähennykset	-1 363	-307		-18
Hankintameno 31.12.	1 552	702		
Yllämainittuihin hankintamenoihin sisältyy arvonorotuksia seuraavasti:				
Rakennukset	1 682	1 682		

11. SIOITUKSET

Konserniyhtiöosakkeet				
Tasearvo 1.1.			26 224	30 606
Lisäykset			4 933	3 167
Vähennykset			-5 620	-4 849
Arvonlennukset				-2 700
Tasearvo 31.12.			25 537	26 224
Muut osakkeet				
Tasearvo 1.1.	453	699	248	470
Lisäykset	1	13	1	1
Vähennykset	-71	-259		-223
Tasearvo 31.12.	383	453	249	248
Muut saamiset				
	882	834		

12. VAIHTO-OMAIUUUS

Aineet ja tarvikkeet	14 201	14 903		
Keskeneräiset tuotteet	2 320	2 527		
Valmiit tuotteet/tavarat	8 444	8 749		
Muu vaihto-omaisuus	17	537		
Yhteensä	24 982	26 716		

13. PITKÄAIKAISET SAAMISET

Konserniyhtiöiltä					
	Lainasaamiset			349	470
Muut pitkäaikaiset saamiset					
	Myyntisaamiset	27			
	Lainasaamiset	46	69		8
	Siirtosaamiset	6			
	Laskennallinen verosaaminen	814	1 728		
Pitkäaikaiset saamiset yhteensä		893	1 797	349	478

14. LYHYTAIKAISET SAAMISET

Konserniyhtiöiltä					
	Myyntisaamiset			226	459
	Lainasaamiset			19 400	32 157
	Siirtosaamiset			9 043	5 933
				28 669	38 549
Muut lyhytaikaiset saamiset					
	Myyntisaamiset	17 592	19 227	30	7
	Lainasaamiset	154	418	28	33
	Muut saamiset	1 361	1 874	276	151
	Siirtosaamiset	2 512	3 273	187	248
		21 619	24 792	521	439
Lyhytaikaiset saamiset yhteensä		21 619	24 792	29 190	38 988
Siirtosaamiset muodostuvat mm. ennakkoon maksetuista vakuutusmaksuista, veroista ja muista vastaavista eristä.					

15. OMA PÄÄOMA

	Osakepääoma 1.1.	2 465	2 465	2 465	2 465
	Osakepääoma 31.12.	2 465	2 465	2 465	2 465
	K-osakkeet, 781 200 kpl (nimellisarvo 0,17 EUR)				
	E-osakkeet, 13 717 500 kpl (nimellisarvo 0,17 EUR)				
	K-sarja (20 ääntä/osake)				
	E-sarja (1 ääni/osake)				
	Arvonkorotusrahasto 1.1.	1 682	1 682		
	Lisäys	2			
	Arvonkorotusrahasto 31.12.	1 684	1 682		
	Muut rahastot 1.1.	2 270	3 078	41	41
	Lisäys	5	24		
	Siirto voittovaroihin		-869		
	Kurssimuutos	98	37		
	Muut rahastot 31.12.	2 373	2 270	41	41
	Tilinpäätössiirtojen kertymästä omaan pääomaan merkitty osuus 1.1.	6 198	7 730		
	Vähennys	-1 022	-1 532		
	Tilinpäätössiirtojen kertymä 31.12.	5 176	6 198		
	Voitto edellisiltä tilikausilta 1.1.	21 646	35 899	12 686	29 354
	Ulkomaisten tytäryhtiöiden muunto- ja kurssiero	768	330		
	Siirto muihin rahastoihin	-7			
	Siirto muista rahastoista		869		
	Osingonjako	-1 226	-19 428	-797	-18 848
	Vähemmistöosuuden muutos	-866	1 382		
	Tilinpäätössiirtojen kertymän muutos	1 022	1 532		
	Muu oman pääoman muutos	2 798	-1 329		
	Voitto edellisiltä tilikausilta 31.12.	24 135	19 255	11 889	10 506
	Tilikauden voitto	8 454	2 391	3 632	2 180
		32 589	21 646	15 521	12 686
	Oma pääoma yhteensä 31.12.	44 287	34 261	18 027	15 192

16. TILINPÄÄTÖSSIIRTOJEN KERTYMÄ

Tilinpäätössiirtojen kertymä	7 748	9 198		38
Vähemmistön osuus	-458	-469		
Laskennallinen verovelka	-2 114	-2 531		
Tilinpäätössiirtojen kertymän oman pääoman osuus	5 176	6 198		

17. PITKÄAIKAINEN VIERAS PÄÄOMA

Lainat rahoituslaitoksilta	16 808	19 367	14 605	18 840
Eläkelainat	2 143	2 671	514	629
Muut pitkäaikaiset velat	2 290	2 382		
Yhteensä	21 241	24 420	15 119	19 469
Velat, jotka erääntyvät myöhemmin kuin viiden vuoden kuluttua				
Lainat rahoituslaitoksilta	3 321	6 142	3 321	6 142
Eläkelainat	229	729	57	171
Yhteensä	3 550	6 871	3 378	6 313

18. PAKOLLISET VARAUKSET

Muut pakolliset varaukset	500	3 000		
---------------------------	------------	-------	--	--

19. LASKENNALLISET VEROVELAT JA -SAAMISET

Laskennalliset verosaamiset				
Yhdistelytoimenpiteistä	811	1 708		
Jaksotuseroista	3	19		
	814	1 727		
Laskennallinen verovelka tilinpäätössiirroista	2 102	2 369		

20. LYHYTAIKAINEN VIERAS PÄÄOMA

Rahalaitoslainat	6 409	7 182	5 241	5 761
Eläkelainat	371	486	114	114
	6 780	7 668	5 355	5 875
Konserniyhtiöille				
Ostovelat			24	25
Muut velat			27 201	19 638
Siirtovelat			258	2 911
			27 483	22 574
Muut velat				
Saadut ennakot	176	110		
Ostovelat	8 533	9 345	360	490
Muut velat	3 805	8 484	68	4 460
Siirtovelat	14 280	13 777	1 097	744
	26 794	31 716	1 525	5 694
Yhteensä	33 574	39 384	34 363	34 143

Siirtovelat muodostuvat pääosin sosiaalikulun-, vuosialennus-, korko-, vero- ja muista kulujaksotuksista.

21. ANNETUT VAKUUKSET, VASTUUSITOUKSET JA MUUT VASTUUT

Omista velvoitteista				
Yrityskiinnitykset		93		
Takaukset	356	410		
Leasing ja vuokravastuut	5 774	6 019	610	938
	6 130	6 429	610	938
Konserniyritysten puolesta				
Takaukset			6 452	6 289
Muiden puolesta				

	Takaukset	42	113	42	113
Yhteensä					
	Kiinnitykset		93		
	Takaukset	356	410	6 494	6 401
	Leasing ja vuokravastuut	5 774	6 019	610	938
		6 130	6 522	7 104	7 339
Johdannaissopimukset					
	Koronvaihtosopimusten nimellisarvo	5 475	572		
	Valuuttajohdannaiset	12 000	2 303		
Velat, joiden vakuudeksi annettu kiinnityksiä kiinteistöön					
	Rahalaitoslainat		65		
	Annetut kiinnitykset		93		
	Vakuudeksi annetut kiinnitykset yhteensä		93		
Leasingsopimuksista maksettavat määrät					
	Seuraavalla tilikaudella maksettavat	2 801	2 656	374	224
	Myöhemmin maksettavat	2 827	3 216	344	254
	Yhteensä	5 628	5 872	718	478
<p>Konserniin kuuluva CM Tools Oy (ent. Ensto Tools Oy) on tehnyt Askolan kunnan kanssa teollisuushallia koskevan pitkäaikaisen vuokrasopimuksen 2.3.1998, joka on 7 ensimmäistä vuotta määräaikainen. Sen jälkeen vuokrasopimus on toistaiseksi voimassa oleva, mutta irtisanottavissa päättymään 6 kuukauden irtisanomisajoin. Yhtiöllä on oikeus vuokra-ajan kuluessa ostaa teollisuuskiinteistö, kauppahinnalla, joka vastaa rakennushankkeen kunnan rahoittamien nettokustannusten määrää. Yhtiön vuotuinen vuokratuotto on EUR 151 430.</p>					



Taloudelliset tunnusluvut (12 kk)

	M EUR	2002	2001	2000	1999	1998
Liikevaihto		175,7	182,8	200,7	191,7	189,5
Muutos edelliseen tilikauteen	%	-3,9	-8,9	4,7	1,2	3,0
Ulkomaan toiminta		101,9	99,0	112,2	108,8	100,9
Osuus liikevaihdosta	%	58,0	54,2	55,9	56,8	53,3
Muutos edelliseen vuoteen	%	2,9	-11,7	3,1	7,8	6,7
Toiminta Suomessa		73,9	83,8	88,5	82,9	88,6
Muutos edelliseen vuoteen	%	-11,8	-5,4	6,9	-6,5	-1,0
Vienti Suomesta		60,2	56,7	55,9	45,2	40,0
Muutos edelliseen vuoteen	%	6,2	1,4	23,6	12,9	26,3
Käyttökate		24,3	16,4	28,7	21,0	19,8
Osuus liikevaihdosta	%	13,9	9,0	14,3	11,0	10,5
Poistot suunnitelman mukaan		8,9	8,6	10,8	11,7	10,2
Osuus liikevaihdosta	%	5,0	4,7	5,4	6,1	5,4
Liikevoitto		15,5	6,5	17,9	9,5	9,8
Osuus liikevaihdosta	%	8,8	3,6	8,9	5,0	5,2
Rahoitusnetto		-1,4	-2,1	-1,9	-1,8	-2,3
Osuus liikevaihdosta	%	-0,8	-1,2	-0,9	-1,0	-1,2
Voitto ennen satunnaiseriä		14,1	4,4	16,0	7,7	7,5
Osuus liikevaihdosta	%	8,0	2,4	8,0	4,0	4,0
Tulos ennen tilinpäätössiirtoja ja veroja		13,0	4,5	17,9	4,3	6,8
Osuus liikevaihdosta	%	7,4	2,5	8,9	2,2	3,6
Tilikauden voitto		8,5	2,4	11,0	1,9	3,5
Osuus liikevaihdosta	%	4,8	1,3	5,5	1,0	1,9
Bruttoinvestoinnit		7,0	7,6	8,3	10,5	20,7
Osuus liikevaihdosta	%	4,0	4,2	4,1	5,5	10,9
Sijoitetun pääoman tuotto	%	21,0	10,2	19,9	11,3	12,7
Oman pääoman tuotto	%	24,1	7,1	21,8	12,0	12,6
Omavaraisuusaste	%	47,7	37,1	45,5	33,2	34,1
Velkaantuneisuusaste (gearing)	%	25,3	78,0	55,6	107,9	99,9
Maksuvalmius (Current ratio)		1,8	1,4	1,9	1,5	1,4
Korollinen nettovelka		12,7	30,7	31,9	49,2	42,9
Osuus liikevaihdosta	%	7,2	16,8	15,9	25,7	22,6
Taseen loppusumma		105,6	106,2	126,9	137,9	126,6
Tutkimus ja kehitysmenot		4,2	6,1	5,8	5,8	4,9
Osuus liikevaihdosta	%	2,4	3,3	2,9	3,0	2,6
Tilauskanta		10,8	12,4	16,3	19,1	16,4
Tulos / osake (EPS)	EUR	0,66	0,16	0,67	0,29	0,30
Oma pääoma / osake	EUR	3,05	2,36	3,51	2,77	2,66
Osinko / osake	EUR	0,17	0,06	1,30	0,07	0,08
Osinko / tulos	%	26,4	34,3	194,6	23,8	28,4
Liikevaihto / henkilö	1000 EUR	119,1	112,0	114,8	100,0	98,5
Henkilöstö keskimäärin		1 476	1 633	1 748	1 917	1 923
Henkilöstö tilikauden lopussa		1 340	1 504	1 649	1 897	1 942
Osakkeiden lukumäärä		14 498 700	14 498 700	14 498 700	14 498 700	14 498 700
Osakkeiden lukumäärä keskimäärin		14 498 700	14 498 700	14 498 700	14 498 700	14 498 700

Vertailuluvut vuodelta 1998 ovat Pro Forma - lukuja



Osakkeet ja osuudet

	Kotipaikka	Omistus osuus %	Lukumäärä kpl	Nimellisarvo (1000)	Kirjanpitoarvo (1000 EUR)
Emoyhtiön omistamat tytäryhtiöosakkeet					
CMS Industry Oy (ent. Ensto Industry Oy)	Porvoo	100,00	200	EUR 169	3 889
CM Tools Oy (ent. Ensto Tools Oy)	Askola	100,00	2 000	EUR 85	168
Ensto Briticent Ltd.	Dorset	100,00	650 000	GBP 1	0
Ensto Busch-Jaeger Oy	Porvoo	79,00	1 366	EUR 1 346	3 276
Ensto China Oy	Porvoo	100,00	10	EUR 1 000	10
Ensto Connector Oy	Porvoo	100,00	17 200	EUR 169	1 009
Ensto Czech s.r.o.	Praha	100,00	1 000	CZK 5 000	138
Ensto Electric Oy	Porvoo	86,90	5 389	EUR 169	1 239
AS Ensto Elekter	Tallinna	100,00	6 350	EEK 100	46
Ensto Ensek AS	Keila	100,00	4 500	EEK 1 000	737
Ensto GmbH Germany	Kelkheim	100,00		DEM 300	0
Ensto Italia s.r.l.	Milano	100,00		EUR	99
AS Ensto Latvija	Riika	100,00	100	LVL 300	42
Ensto Lietuva UAB	Vilna	100,00	70	LTL 1 000	20
Ensto NOR AS	Oslo	100,00	175 000	NOK 200	4 266
Ensto Sekko Oy	Porvoo	100,00	123	EUR 337	3 443
Ensto Services AB	Tukholma	100,00	1 000	SEK 100	1 779
Ensto Trade Oy	Porvoo	100,00	50	EUR 300	15
Idealplast AB	Borås	100,00	2 000	SEK 1 000	4 502
Koy Ensio Miettisen katu 2 (ent. Ensto Services Oy)	Porvoo	100,00	11 560	EUR 169	857
					25 535
Tytäritysten omistamat konserniyritysosakkeet					
Ensto Aspol Sp.z o.o.	Straszyn	100,00	1 000	PLN 1 500	409
Ensto Busch-Jaeger AS	Oslo	100,00	1 100	NOK 1 000	126
Ensto Control Oy	Porvoo	100,00	3 704	EUR 169	623
Ensto Electric Oy	Porvoo	13,10	812	EUR 169	137
OOO Ensto Elektro	Pietari	99,00		RUR 90	3
Ensto Elsto Kft.	Budapest	75,93	205	HUF 100 000	318
Ensto Pol Sp.z o.o	Gdansk	100,00	200	PLN 500	312
Ensto (Tianjin) Electrical Accessories Ltd	Tianjin	100,00		RMB	1 147
Koy Mikkelin Insinöörinkatu 1	Porvoo	100,00	25 000	EUR 168	4 205
					7 280

Muut osakkeet ja osuudet

	Kotipaikka	Lukumäärä kpl	Nimellisarvo	Kirjanpitoarvo (1000 EUR)
Emoyhtiön omistamat muut osakkeet ja osuudet				
Baltic Investment Fund	Jersey			202
Porvoon A-Asunnot Oy	Porvoo	137		26
Posintra Oy	Porvoo	25		8
Suomen Arvopaperikeskus Oy	Helsinki			3
Muut osakkeet ja osuudet				9
				248
Konserniyritysten omistamat muut osakkeet ja osuudet				
As Oy Rukantyyky	Kuusamo	120		104
Muut osakkeet ja osuudet				31
				135

Konsernin ulkomaiset sivuliikkeet

Ensto Busch-Jaeger Oy, Finland, filial Sverige

Ensto Control Oy, Finland, filial Sverige

Ensto Electric Oy, Finland, filial Sverige

Ensto Sekko Oy, Finland, filial Sverige



Konserniyhtiöt

Konserniyhtiöt	Kotipaikka	Liikevaihto M EUR 1.1.—31.12.2002	Henkilöstö 31.12.2002
Suomessa:			
Saloplast Oy 1)	Salo	7,8	87
Ensto Sekko Oy	Porvoo	28,8	136
Ensto Control Oy	Porvoo	21,9	208
Ensto Electric Oy	Porvoo	35,0	201
Ensto Connector Oy	Porvoo	4,9	25
Ensto Parts Oy 2)	Porvoo	11,1	60
CM Tools Oy	Askola	2,4	39
Ensto Oy	Porvoo	0,0	30
Ensto Busch-Jaeger Oy	Porvoo	26,6	124
Audel Oy 3)	Oulunsalo	5,6	0
TL-Coating Oy 4)	Salo	3,7	0
Ensto Trade Oy	Porvoo	2,6	3
Ensto Services Oy	Porvoo	0,0	24
CMS Industry Oy	Porvoo	0,0	0
Kiinteistö Oy Mikkelin Insinöörinkatu 1	Mikkeli	0,0	0
Ensto China Oy	Porvoo	0,0	0
Norjassa:			
Ensto Nor AS	Oslo	19,2	40
Ensto Busch-Jaeger AS	Oslo	3,1	6
Ruotsissa:			
Idealplast AB	Borås	7,4	90
Ensto Fastighets AB 5)	Tukholma	0,0	0
Ensto Services AB	Tukholma	0,0	3
Virossa:			
AS Ensto Elekter	Tallinna	4,4	16
Ensto Ensek AS	Keila	5,9	102
Latviassa:			
AS Ensto Latvija	Riika	1,8	5
Liettuassa:			
Ensto Lietuva UAB 6)	Vilna	0,1	3
Venäjällä:			
OOO Ensto Elektro	Pietari	1,2	13
Puolassa:			
Ensto Pol Sp. z o.o.	Gdansk	7,2	31
Ensto Aspol Sp. z o.o.	Straszyn	6,0	34
Unkarissa:			
Ensto Elsto Kft.	Budapest	6,8	16
Isossa-Britaniassa:			
Ensto Briticent Ltd.	Dorset	5,2	19
Saksassa:			
Ensto GmbH Germany	Kelkheim	0,4	1
Italiassa:			
Ensto Italia S.r.l. 7)	Milano	0,2	3
Tsekin tasavallassa:			
Ensto Czech s.r.o.	Praha	3,3	9
Kiinan tasavallassa:			
Ensto (Tianjin) Electrical Accessories Ltd. 8)	Tianjin	0,0	12

1) Fuusioitu CMS Industry Oy:ön 31.12.2002

2) Fuusioitu CMS Industry Oy:ön 31.12.2002

3) 1.1.—7.11.2002

4) 1.1.—7.11.2002

5) 1.1.—18.6.2002

6) 12.8.—

7) 25.7.—

8) 1.3.—



Tilintarkastuskertomus

Ensto Oy:n osakkeenomistajille

Olemme tarkastaneet Ensto Oy:n kirjanpidon, tilinpäätöksen ja hallinnon tilikaudelta 1.1.2002—31.12.2002. Hallituksen ja toimitusjohtajan laatima tilinpäätös sisältää toimintakertomuksen sekä konsernin ja emoyhtiön tuloslaskelman, taseen ja liitetiedot. Suorittamamme tarkastuksen perusteella annamme lausunnon tilinpäätöksestä ja hallinnosta.

Tilintarkastus on suoritettu hyvän tilintarkastustavan mukaisesti. Kirjanpitoa sekä tilinpäätöksen laatimisperiaatteita, sisältöä ja esittämistapaa on tällöin tarkastettu riittävässä laajuudessa sen toteamiseksi, ettei tilinpäätös sisällä olennaisia virheitä tai puutteita. Hallinnon tarkastuksessa on selvitetty hallituksen jäsenten sekä toimitusjohtajan toiminnan lainmukaisuutta osakeyhtiölain säännösten perusteella.

Lausuntonamme esitämme, että tilinpäätös, joka osoittaa voittoa konsernituloslaskelmassa 8.454 tEUR, on laadittu kirjanpitolain sekä tilinpäätöksen laatimista koskevien muiden säännösten ja määräysten mukaisesti. Tilinpäätös antaa kirjanpitolaissa tarkoitetulla tavalla oikeat ja riittävät tiedot konsernin sekä emoyhtiön toiminnan tuloksesta ja taloudellisesta asemasta. Tilinpäätös konsernitilinpäätöksineen voidaan vahvistaa sekä vastuuvapaus myöntää emoyhtiön hallituksen jäsenille sekä toimitusjohtajalle tarkastamaltamme tilikaudelta. Hallituksen esitys tuloksen käsittelystä on osakeyhtiölain mukainen.

Porvoossa 12. helmikuuta 2003

ERNST & YOUNG OY
KHT-yhteisö

Risto Järvinen
KHT

Maj-Britt Jensen
KHT



Yrityksen esittely

Tämän e-vuosikertomuksen yhteydessä on lyhyt esittely yrityksestä, sisältäen kuvaukset arvoistamme, hallituksen ja johdon esittelyt sekä yhteystietomme.

Tarkempi yritys esittely löytyy kotisivuiltamme

<http://www.ensto.com>



Ensto lyhyesti

Ensto on sähköjärjestelmien ja sähkötarvikkeiden kehittämiseen, valmistukseen ja markkinointiin erikoistunut kansainvälinen konserni ja perheyrittäjä, joka on perustettu 1958. Ensto työllistää noin 1400 ihmistä 13 maassa.

Enston tuotteet ovat avainasemassa sähköenergian siirrossa ja jokapäiväisessä käytössä. Ne näkyvät kodin, julkisten tilojen ja elinkeinoelämän sähköasennuksissa, valaistusratkaisuissa ja erilaisissa huipputeknisissä säätö- ja valvontajärjestelmissä. Enston liiketoiminta jakautuu neljään alueeseen:

Ensto Building Technology -liiketoiminta-alue tarjoaa asuin- ja liikerakentamiseen sähköasennustuotteita ja ohjausjärjestelmiä.



Ensto Utility Networks -liiketoiminta-alue tarjoaa järjestelmäkokonaisuuksia ja tuotepaketteja sähkönsiirtoon ja -jakeluun sekä ilmassa että maan alla.

Ensto Enclosures and Components -liiketoiminta-alue tarjoaa kestävuovi- ja ohutlevykoteloita sekä niihin liittyviä komponentteja erityisesti valmistavalle teollisuudelle.



Industry -liiketoiminta-alue tarjoaa muovipuristusta ja työkaluvalmistusta sopimusvalmistuksena.



Arvot

Enston toimintatapaa ja ilmapiiriä kuvaavat konsernin oman henkilöstön voimin kiteytetyt toiminnan arvot: Luottamuspääoma, Erinomainen suoritus, Kumppanuus ja Kannustava luovuus.

Luottamuspääoma

Luottamus on yritysmaailman keskeinen menestystekijä. Luottamus kasvattaa luottamuspääomaa, joka on ansaittava jatkuvalla ja johdonmukaisella rehellisyydellä itseään, työtovereitaan sekä yrityksen asiakkaita ja sidosryhmiä kohtaan. Luottamuspääoman luonteeseen kuuluu, että se on vaikea ansaita, mutta äärettömän helppo menettää.

Enstossa luottamuspääoma on arvo, joka sijoittuu taloudellisen ja henkisen pääoman rinnalle. Kun luottamuspääoma on ansaittu, pystymme sen avulla ohjaamaan ja käyttämään taloudellista ja henkistä pääomaamme parhaalla mahdollisella tavalla. Luottamus Enstossa on kaiken toiminnan perusta: ilman luottamuspääomaa ei voi olla menestystä.

Erinomainen suoritus

Jotta hyvinvointia yrityksessä pystytään rakentamaan, on kannustettava henkilöstön luovuutta ja omien näkemysten toteuttamista. Yrityksen on jatkuvasti kehitettävä työympäristöä, jotta erinomainen suoritus olisi mahdollista. Myös henkilöstön on kehitettävä: jokaisen yksilön ja työryhmän tulisi jatkuvasti tarkastella ja parantaa omaa toimintaansa. Erinomainen suoritus perustuu myös kustannustietoisuuteen. Yritykset eivät missään tilanteessa saa unohtaa taloudellisia realiteetteja.

Enstossa jokaisen tehtävä on varmistaa, että edellytykset erinomaiseen suoritukseen ovat aina olemassa.

Kumppanuus

Kumppanuus yritystoiminnassa on niin asiakkaan kuin henkilöstön kunnioittamista. Ulkoisesti kumppanimme on asiakas ja sisäisesti henkilöstö. Kanssakäymisen päämääränä on auttaa toista menestymään ja menestyä samalla itse.

Sisäinen kumppanuus on ulkoisen kumppanuuden edellytys. Työntekijät, jotka toimivat tiiviissä yhteistyössä toisiaan tukien, luovat asiakaskumppanuuden edellyttämää luottamuspääomaa. Todellinen kumppanuus edellyttää yrityksen, asiakkaan ja henkilöstön jatkuvaa inhimillistä vuorovaikutusta.

Enstossa kumppanuus tarkoittaa sitä, että asiakkaan, niin ulkoisen kuin sisäisenkin, hyvinvointi on yrityksemme tulevaisuuden tae. Ilman asiakkaita ei ole tulevaisuutta.

Kannustava luovuus

Luovuus auttaa näkemään asiat useasta eri näkökulmasta ja valitsemaan näistä näkökulmista juuri sen, jonka avulla löydetään oikea ratkaisu tilanteeseen. Luovuuden edellytyksenä on innovatiivinen työympäristö, jonka peruselementtejä ovat kannustavuus, luottamus ja virheistä oppiminen.

Ensto pyrkii kannustamaan työntekijöitään luovuuteen kaikkiin mahdollisiin keinoin. Luovuus ja innovatiivisuus ovat olleet Enston menestystekijöitä läpi koko historiamme. Ne pysyvät menestystekijöinä myös tulevaisuudessa.



Hallitus



Marjo Raitavuo,
s. 1957
HuK

Hallituksen jäsen
vuodesta 1999,
puheenjohtaja vuodesta
2002

Suomen perheyritysten
liiton puheenjohtaja
vuodesta 2003

Sähkö- elektroniikka- ja
tietoteollisuusliiton
SET:in hallituksen jäsen
vuodesta 2002

Itä-Uudenmaan
Kauppakamarin
hallituksen jäsen
vuodesta 2000



Timo Miettinen,
s. 1955
DI

Hallituksen jäsen
vuodesta 1979

Ensto Capital Oy:n
hallituksen
puheenjohtaja vuodesta
2002

Metalliteollisuuden
keskusliiton MET:in
hallituksen jäsen
vuodesta 1997



Heikki Mairinoja,
s. 1947
DI, Ekon.

Hallituksen jäsen
vuodesta 1998

Oy G.W. Sohlberg Ab:n
toimitusjohtaja

Perlos Oy:n hallituksen
jäsen vuodesta 2001

Suominen Yhtymä Oy:n
hallituksen jäsen
vuodesta 2001



Ensio Miettinen,
s. 1929
DI, Teknillisen
korkeakoulun kunniatohtori

Enston perustaja

Ensio Miettinen on
yritysjohtamisen uudistaja
ja yhteiskuntaelämän
ennakkoluuloton tarkkailija



Esa Saarinen,
s. 1953
FT

Hallituksen jäsen vuodesta
1990

Teknillisen korkeakoulun
professori

QPR Software Oy:n
hallituksen jäsen vuodesta
2001



Risto Anttonen,
s. 1949
Dipl.ekon.

Hallituksen jäsen vuodesta
2002

Ahlstrom Oy:n divisioonan
toimitusjohtaja

Itä-Uudenmaan
Kauppakamarin
varapuheenjohtaja
vuodesta 1988

Porvoon
kaupunginvaltuuston jäsen
vuodesta 1992

Uusimaa Oy:n hallituksen

jäsen vuodesta 1991

Paperinkeräys Oy:n
hallituksen jäsen vuodesta
1996 ja puheenjohtaja
vuodesta 2002

Operatiivinen johto



Vasemmalta: Seppo Martikainen, Jacek Ratajczak, Sami Tulus, Kai Qvist, Mikko Salmela, Karita Mikkola ja Pirkko Schildt

Seppo Martikainen, s.1948
DI
toimitusjohtaja, Ensto Oy
tullut yhtiön palvelukseen 1987

Pirkko Schildt, s. 1954
KTM
kehitysjohtaja
tullut yhtiön palvelukseen 1997

Kai Qvist, s. 1952
ins.
liiketoiminta-alueen johtaja,
Ensto Enclosures and Components
tullut yhtiön palvelukseen 1983

Mikko Salmela, s.1952
ins.
toimitusjohtaja, CMS Industry Oy
tullut yhtiön palvelukseen 1994

Karita Mikkola, s. 1953
Dipl. ekon., KHT
talousjohtaja
vuodesta 1990

Sami Tulus, s. 1959
KTM
liiketoiminta-alueen johtaja,
Ensto Building Technology
tullut yhtiön palvelukseen 1988

Jacek Ratajczak, s. 1960
DI
liiketoiminta-alueen johtaja,
Ensto Utility Networks
tullut yhtiön palvelukseen 1993

**Yhteystiedot**ensto@ensto.cometunimi.sukunimi@ensto.comwww.ensto.com**FINLAND**

ENSTO OY
Ensio Miettisen katu 2, P.O. Box 77
06101 Porvoo, Finland
Tel. +358 204 76 21
Fax +358 204 76 2750
ensto@ensto.com

ENSTO BUSCH-JAEGER OY
Porvoon Sisäkehä 2, P.O. Box 77
06101 Porvoo, Finland
Tel. +358 204 76 21
Fax +358 204 76 2757
ebj@ensto.com

ENSTO ELECTRIC OY
Veckjärventie 1, P.O. Box 110
06101 Porvoo, Finland
Tel. +358 204 76 21
Fax +358 204 76 2753
electric@ensto.com

ENSTO ELECTRIC OY
Insinöörinkatu 1
50100 Mikkeli, Finland
Tel. +358 204 76 21
Fax +358 204 76 3493

ENSTO CONTROL OY
Ensio Miettisen katu 2, P.O. Box 77
06101 Porvoo, Finland
Tel. +358 204 76 21
Fax +358 204 76 2516

ENSTO CONTROL OY
Insinöörinkatu 1
50100 Mikkeli, Finland
Tel. +358 204 76 21
Fax +358 204 76 3493

ENSTO SEKKO OY
Kipinätie 1, P.O. Box 51
06101 Porvoo, Finland
Tel. +358 204 76 21
Fax +358 204 76 2771
utility.networks@ensto.com

ENSTO SEKKO OY
Ensio Miettisen katu 2, P.O. Box 77
06101 Porvoo, Finland
Tel. +358 204 76 21
Fax +358 204 76 2664
utility.networks@ensto.com

ENSTO TRADE LTD.
Veckjärventie 1, P.O. Box 77
06101 Porvoo, Finland
Tel. +358 204 76 21
Fax +358 204 76 2788

ENSTO CONNECTOR OY
Kipinätie 3, P.O. Box 77
06101 Porvoo, Finland
Tel. +358 204 76 21
Fax +358 204 76 2758
connector@ensto.com

CMS INDUSTRY OY
Kalkkitie 2
24280 Salo, Finland
Tel. +358 204 76 311
Fax +358 204 76 3290

CM TOOLS OY
Sepäntie 4
07230 Monninkylä, Finland
Tel. +358 204 76 21
Fax +358 204 76 2891

SWEDEN

ENSTO BUSCH-JAEGER OY,
FINLAND, FILIAL SVERIGE
Västberga Allé 5
126 30 Hägersten, Sweden
Tel. +46 8 556 309 00
Fax +46 8 556 309 22

ENSTO ELECTRIC OY,
FINLAND, FILIAL SVERIGE
Västberga Allé 5
126 30 Hägersten, Sweden
Tel. +46 8 556 309 00
Fax +46 8 556 309 18

ENSTO CONTROL OY,
FINLAND, FILIAL SVERIGE
Västberga Allé 5
126 30 Hägersten, Sweden
Tel. +46 8 556 309 00
Fax +46 8 556 309 35

ENSTO SEKKO OY,
FINLAND, FILIAL SVERIGE
Västberga Allé 5
126 30 Hägersten, Sweden
Tel. +46 8 556 309 00
Fax +46 8 556 309 36

IDEALPLAST AB
Almenäsvägen, Box 48
503 05 Borås, Sweden
Tel. +46 33 163 340
Fax +46 33 163 360
www.idealplast.biz

NORWAY

ENSTO NOR AS
Prof. Birkelands vei 26 A, 1081 Oslo
Postboks 125, 0614 Oslo
Norway
Tel. +47 22 90 44 00
Fax +47 22 90 44 65

ENSTO BUSCH-JAEGER AS
Prof. Birkelands vei 26 A, 1081 Oslo
Postboks 125, 0614 Oslo
Norway
Tel. +47 22 90 44 88
Fax +47 22 90 44 75

ESTONIA

AS ENSTO ELEKTER
Sõpruse Pst. 259
13414 Tallinn, Estonia
Tel. +372 6 779 300
Fax +372 6 779 301
elekter@ensto.com

ENSTO ENSEK AS
Paldiski mnt 21,
76607 Keila, Estonia
Tel. +372 6 747 476
Fax +372 6 747 566

LATVIA

AS ENSTO LATVIJA
Dzirnavu iela 140
1050 Riga, Latvia
Tel. +371 7 228 166
Fax +371 7 204 342

LITHUANIA

ENSTO LIETUVA, UAB
Lukiskiu 3-405
LT-2001 Vilnius
Lithuania
Tel. +370 2 685 696
Fax +370 2 685 697

RUSSIA

OOO ENSTO ELEKTRO
Zavod ATI Business Center, Office 2
Tsvietochnaya Str. 16
196084 St. Petersburg, Russia
Tel. /Fax +7 812 387 2156
Tel. /Fax +7 812 388 0370

OOO ENSTO ELEKTRO
Moscow Representative Office
Petrovka str. 27
103 031 Moscow, Russia
Business Center Vienna House
Tel. /Fax +7 095 232 2078

POLAND

ENSTO POL SP. Z O.O.
ul. Starogardzka 5
83-010 Straszyn, Poland
Tel. +48 58 692 40 00
Fax +48 58 692 40 20
www.enstopol.com.pl

ENSTO ASPOL SP. Z O.O.
ul. Starogardzka 5
83-101 Straszyn, Poland
Tel. +48 58 628 04 15
Fax +48 58 628 04 12

HUNGARY

ENSTO ELSTO KFT
Komp u.3
1044 Budapest, Hungary
Tel. +36 1 390 1250
Fax +36 1 390 1252

CZECH REPUBLIC

ENSTO CZECH, S.R.O.
Industry Zone Cestlice
Obchodni Street 107
25101 Praha - Vychod
Czech Republic
Tel. +420 2 7268 0124 / +420 2 7268 0125
Fax +420 2 7268 0204
enstoczech@ensto.com

GREAT BRITAIN

ENSTO BRITICENT LTD.
6 Priory Industrial Park
Airspeed Road
Christchurch, Dorset BH23 4HD
Great Britain
Tel. +44 1425 283 300
Fax +44 1425 280 480
briticent@ensto.com

ITALY

ENSTO ITALIA S.R.L.
Via de Filippi, 3
20142 Milano
Italy
Tel. +39 02 294 030 84
Fax +39 02 295 245 54

CHINA

ENSTO (TIANJIN) ELECTRICAL ACCESSORIES LTD.
Xiang'an Road No. 6 A East
Tianjin Economic-Technological Development Area
China 300457
Tel. +86 22 662 986 61
Fax +86 22 662 981 38