

Vuosikertomus



Taloudellinen informaatio vuonna 2003

27.2.2003	Tilinpäätöstiedote vuodelta 2002
14.3.2003	Vuosikertomus vuodelta 2002
21.3.2003	HEX Oyj:n varsinainen yhtiökokous
12.5.2003	Osavuositarkastus tammi–maaliskuu 2003
5.8.2003	Osavuositarkastus tammi–kesäkuu 2003
3.11.2003	Osavuositarkastus tammi–syyskuu 2003

HEX Oyj julkaisee taloudellisen informaatiossa suomeksi ja englanniksi.

Vuosikertomus, osavuositarkastukset ja tiedotteet ovat nähtävissä HEXin kotisivuilla www.hex.com. Julkaisuja voi tilata kotisivujen kautta tai osoitteesta:

HEX Oyj
Konserniviestintä
PL 361
00131 Helsinki

Pyydämme ystävällisesti osakkaita ilmoittamaan henkilö- ja osoitetietojen muutokset omaan tilinhoitajayhteisöönsä.

Sisällys

Toimitusjohtajan katsaus	4
Vuosi 2002	6
HEX lyhyesti	8
Markkinapaikka Helsinki	10
Markkinapaikka Tallinna	12
Markkinapaikka Riika	13
Liiketoiminta	14
Kaupankäynti	14
Selvitys ja säilytys	15
Yhtiöpalvelut	16
Arvopaperipalvelut	17
Informaatiotratkaisut (eHEX)	18
Baltian toiminnot.....	19
Yhtiön hallinto	20
Valvontajärjestelmät.....	22
Tilinpäätös	24
Hallituksen toimintakertomus.....	24
Tuloslaskelma	27
Tase	28
Rahoituslaskelma	29
Tilinpäätöksen liitetiedot.....	30
Tunnusluvut ja tunnuslukujen laskentaperusteet	39
Emoyhtiön hallituksen ehdotus voittovarojen käyttämisestä	40
Tilintarkastuskertomus	40
Osakkeet ja osakkeenomistajat	42
Henkilöstö	45
Hallitus.....	46
Johtoryhmä.....	48

Toimitusjohtajan katsaus



Arvopaperimarkkinoiden vuotta 2002 leimasivat epävarmuus ja kysynnän heikkeneminen. Kurssit laskivat Suomessa kolmatta perättäistä vuotta. HEX-konsernin liiketoiminta kehittyi markkinatilanteeseen nähden hyvin, ja liikevaihto kasvoi 0,9 prosenttia 92,9 miljoonaan euroon (2001: 92,1 me).

Uutta liikevaihtoa syntyi ulkoistamispalveluissa ja Baltiassa; arvopaperipalveluiden ja informaatiotarkkaisuun (eHEX) liikevaihto kasvoi 62 prosenttia ja Baltian toimintojen liikevaihto 240 prosenttia. Transaktioliiketoiminnan (kaupankäynti, selvitys ja säilytys sekä yhtiöpalvelut) liikevaihto pieneni hieman johtuen vuoden aikana tehdyistä hinnanalennuksista sekä tapahtumamäärien laskusta.

Konsernin tulosta painoivat edellisten vuosien voimakkaat panostukset transaktioliiketoimintaan, laadun ja luotettavuuden takaamiseen sekä uusien liiketoimintojen kehittämiseen. Tulos pieni 12,5 prosenttia 20,0 miljoonaan euroon (22,8 me).

Markkinatilanteen heikkeneminen on muuttanut HEXin toimintaympäristöä. HEX pienentää kustannuksiaan ja tehostaa toimintaansa vastaamaan muuttunutta toimintaympäristöä. Vuonna 2002 kustannustehokkuuteen pyrittiin muun muassa IT-toimintojen keskittämällä, tiettyjen kannattamattomien tuotealueiden lopettamisella sekä yleisellä kustannusten ohjauksella.

Paikallisesti ja rajattomasti yhdessä asiakkaiden kanssa

HEX rakentaa vahvaa alueellista markkinaa, jossa yhdistyvät paikallisuuden ja rajattomuuden edut. Asiakkaidemme käytössä on paikallisen asiantuntemuksemme ja palvelumme lisäksi laajan jakeluverkkomme tuomat yhteydet kansainvälisiin pääomiin. Sijoitustuotevalikoimamme ja

helppo pääsy markkinallemme houkuttelevat sekä paikallisia että kansainvälisiä sijoittajia ja välittäjiä.

Kilpailemme suoraan maailman suurimpien markkinapaikkojen kanssa. Tähän mennessä olemme menestyneet hyvin – osakkeiden likviditeetti on kasvanut, kiertonopeus on noussut eurooppalaisittain korkealle tasolle ja markkinaosuutemme maailman Nokia-vaihdosta on kasvanut 58 prosenttiin.

Yhdysvalloissa ilmenneet väärinkäytökset ovat horjuttaneet sijoittajien luottamusta myös Euroopassa, ja sekä yhtiöt että muut markkinatoimijat ovat joutuneet vastaamaan kasvaneisiin avoimuusvaatimuksiin.

Luottamus Suomen pääomamarkkinoinhin on ollut, ja on edelleen perusteltua. Omistus on täällä läpinäkyvää ja pörssi-yhtiöiden tiedottaminen korkeatasoista, mitä tuleva siirtyminen IAS-kirjanpitolähtöön vain vahvistaa. HEX on tukenut markkinan luotettavuutta entisestään tehostamalla valvontaa, tarkentamalla sääntöjä sekä muun muassa perustamalla osin ulkopuolisista asiantuntijoista koostuvan listauskomitean.

Markkinapaikan tasapainoisen kehittämisen kannalta on oleellista, että sekä kotimaiset että ulkomaiset välittäjät toimivat kilpailukykyisesti ja kotimaiset sijoittajat pysyvät aktiivisina. Erityisesti pienet ja keskisuuret listautujat hyötyvät vahvasta paikallisesta pääomamarkkinasta. Tavoitteemme on vahvistaa kotimarkkinan houkuttelevuutta luotettavalla, tehokkaalla ja, ennen kaikkea, asiakaslähtöisellä toiminnalla.

Keskustelemme säännöllisesti välittäjien ja selvitysosapuolien kanssa ja rakennamme heidän kanssaan yhteistä näkemystä muun muassa operatiivisen toiminnan, markkinoiden mikrostruktuurin,

teknologian ja tuotteiden kehittämisestä. Asiakastyön tukena ovat myös uusi asiakasluokittelu, asiakaskohtaiset tiimit sekä asiakassuhteiden hallintaohjelma.

Asiakkaat ovat tärkeällä sijalla toiminnassamme myös vuonna 2003. Asiakaspalvelumme tehostuu edelleen, kun konsernin transaktioliiketoiminta (kaupankäynti, selvitys ja säilytys sekä yhtiöpalvelut) jaetaan huhtikuun alussa uusiin markkinapaikka- ja operations-liiketoiminta-alueisiin.

Kustannustehokkuus on asiakkaan etu

Olemme yksi Euroopan alhaisimmilla tuotantokustannuksilla toimivista pörseistä, ja hinnoittelumme on selvästi kilpailukykyinen. Silti kustannustehokkuuden ylläpitäminen on meille edelleen keskeinen haaste, ja jatkamme toiminnan tehostamista.

Markkinoiden muutosten edellyttämät panostukset voivat edellyttää suurempia tapahtumamääriä. Kokoa olemme hake-

neet tarkoituksenmukaisilla yhteistyöhankkeilla. Onnistunutta yhteistyötä olemme tehneet muun muassa Baltiassa, jossa kotimarkkinamme laajeni Latviaan. Lähestyvä EU-jäsenyys ja vapaaehtoiset eläkerahastojärjestelmät vauhdittavat Baltian pääomamarkkinoiden pitkän aikavälin kasvunäkymiä.

HEXin vanhin osa, Helsingin Pörssi, täytti syksyllä 90 vuotta. Haluan kiittää asiakkaita, yhteistyökumppaneitamme ja erityisesti henkilöstöä siitä, että HEX on kasvanut kansainvälisestäikin kiinnostavaksi toimijaksi. Markkinapaikkateollisuuden rakenteet muuttuvat varmasti myös vuonna 2003. Teemme yhdessä parhaamme varmistaaksemme sen, että paikallinen, luotettava markkinamme toimii tehokkaasti jatkossakin.



Jukka Ruuska

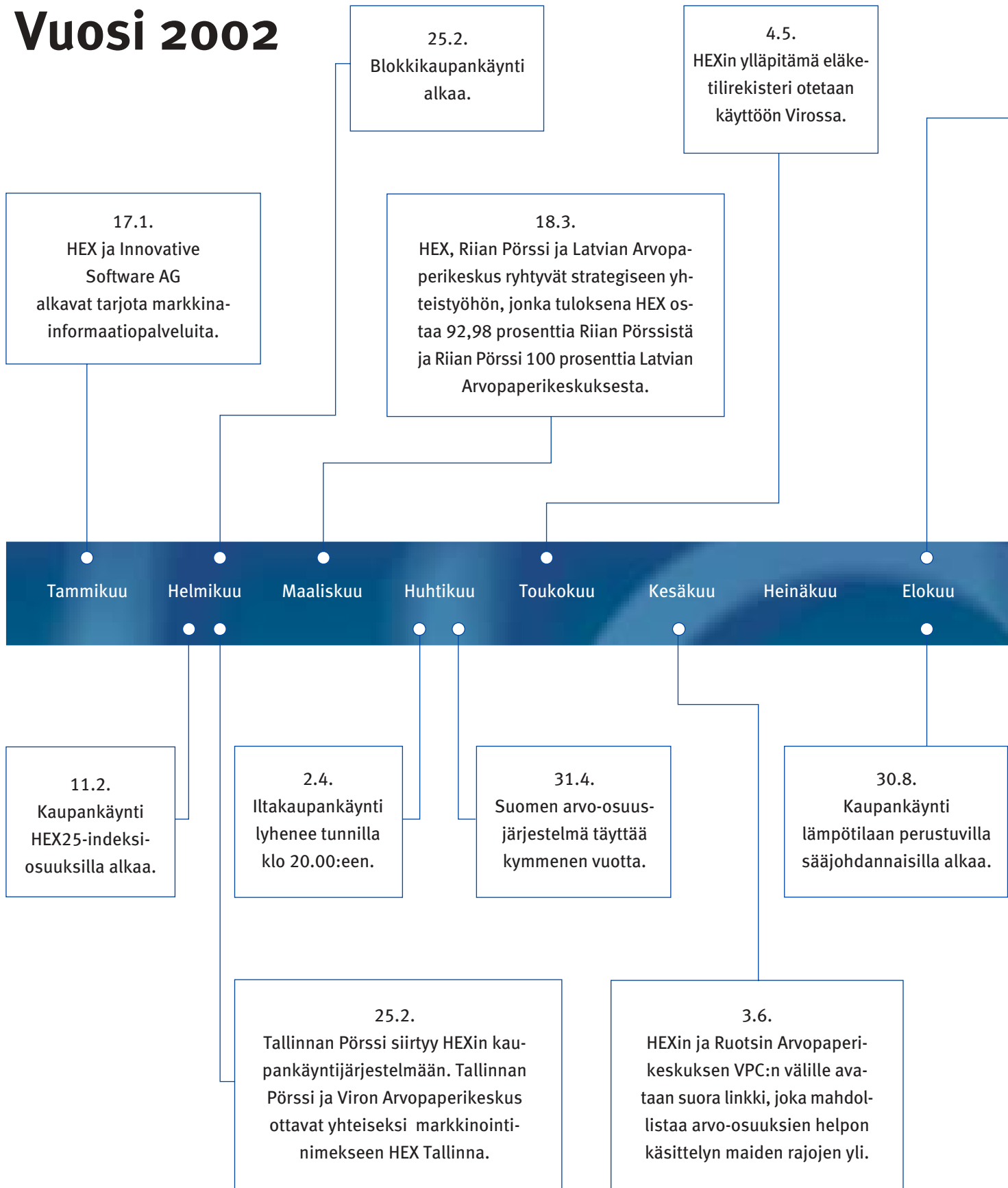
HEX-MARKKINA

Paikalliset ja kansainväliset sijoittajat ja välittäjät



Paikalliset liikkeeseenlaskijat

Vuosi 2002





1.8.

Konsernin IT-toimintojen organisaa-
tio uudistuu, kun siihen liitetään
liiketoimintojen kehitysyksiköt.
Muutoksen tavoitteena ovat laadun
ja luotettavuuden varmistaminen
sekä kustannustehokkuus.

7.10.

Helsingin Pörssi
täyttää 90 vuotta.

18.12.

Kaupankäynti vaihde-
tuimmilla ruotsalaisilla
osakkeilla alkaa.

18.12.

Arvonlisäveropalautuksia
koskeva välimiesmenettely
päättyy. HEX palauttaa
arvopaperivälittäjille ja selvitys-
osapuolille vuosiin 1995–2000
kohdistuneen arvonlisäveron ja
siihen kohdistuvan koron,
yhteensä 11,3 miljoonaa euroa.

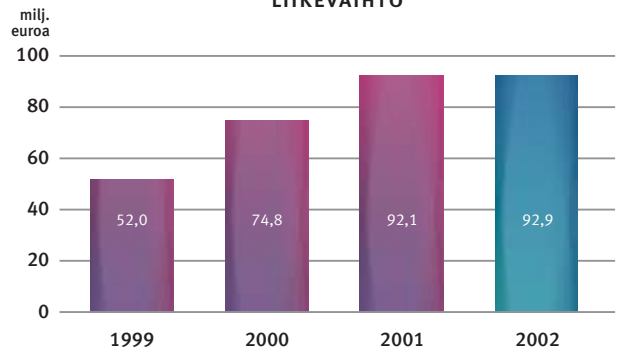
1.9.

Listaus-
komitea
aloittaa
toimintansa.

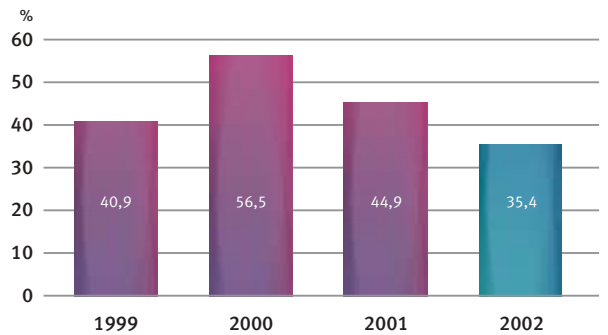
AVAINLUKUJA

	2002	2001	2000	1999
Liikevaihto, milj. euroa	92,9	92,1	74,8	52,0
Liikevoitto, milj. euroa	27,4	30,0	30,7	16,4
% liikevaihdosta	29,5	32,6	41,1	31,5
Tulos ennen satunnaiseriä ja veroja, milj. euroa	28,6	32,2	32,4	18,9
% liikevaihdosta	30,8	35,0	43,3	36,4
Nettotulos, milj. euroa	20,0	22,8	23,0	13,6
Tulos/osake, euroa	1,48	1,70	1,71	1,01
Oma pääoma/osake	6,26	5,78	4,88	3,68
Sijoitetun pääoman tuotto, %	35,4	44,9	56,5	40,9
Oman pääoman tuotto, %	24,6	31,6	39,9	29,3
Omavaraisuusaste, %	77,1	70,9	73,8	83,2
Henkilöstö keskimäärin	427	320	250	198

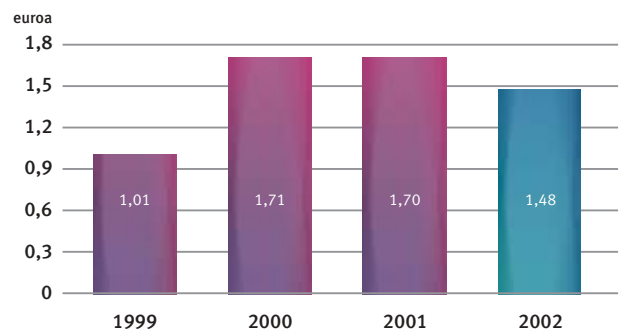
LIIVEVAIHTO



SIOJITETUN PÄÄOMAN TUOTTO



OSAKEKOHTAINEN TULOS



HEX lyhyesti

HEX ylläpitää pörssiä ja arvopaperikeskusta Suomessa, Virossa ja Latviassa sekä tuottaa korkeatasoisia ja luotettavia palveluja markkinaosapuolille. HEXillä on 1.4.2003 alkaen viisi liiketoimintoa: markkinapaikka, operations, arvopaperipalvelut, informaatoratkaisut ja Baltian toiminnot.

Visio

HEX tarjoaa kattavat sijoituspalvelut automatisoidusti riippumatta asiakkaan kotipaikasta.

Missio

HEX luo mahdollisuuksia menestystarinoihin yhdistämällä sijoittajat, liikkeeseenlaskijat ja pääoman.

Arvot

Luotettavuus

HEX on läpinäkyvä markkinapaikka, jonka laatu ja luotettavuus vastaavat asiakkaan tarpeita. Pyrimme siihen, että toiminnan laatu ja luotettavuus ylittävät toimialan standardit.

Asiakslähtöisyys

Tarjoamme asiakkaillemme arvopaperikaupan ketjun kattavat sijoituspalvelut automatisoituina, riippumatta asiakkaan kotipaikasta. Rakennamme prosessit ja rajapinnat asiakslähtöisesti ja pidämme ne selkeinä ja helppoina. Tuotekehityksessä ja toimialan muutoksissa toimimme yhteistyössä asiakkaidemme kanssa.

Yksilön kunnioittaminen

Tunnistamme yksilöiden erilaisuuden ja tarjoamme kaikille hexiläisille onnistumisen edellytykset. Kannustamme yksilöä vaikuttamaan omiin tavoitteisiinsa ja tehtäväkuvaansa.

Tuloksellisuus

Haemme kannattavaa kasvua valituilla alueilla. Laajennamme palvelutarjontaamme harkitusti ja seuraamme ja kehitämme kokonaistehokkuutta jatkuvasti.

Jatkuva kehittyminen

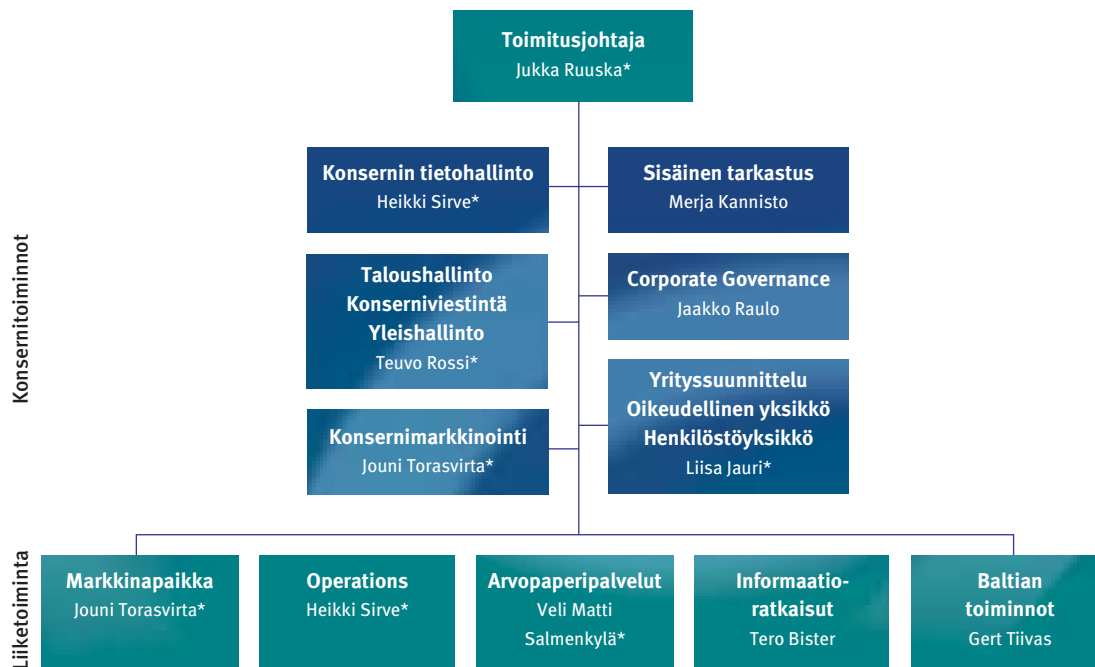
Olemme toimialallamme nopealiikkeinen, innovatiivinen ja aktiivinen toimija. Jatkuva tuotekehitys pitää tuotevalikoimamme kiinnostavana ja kilpailukyisenä.

Strategia

HEXin tavoitteena on parantaa strategista asemaansa toimialalla. Tavoitteeseen pyrimme:

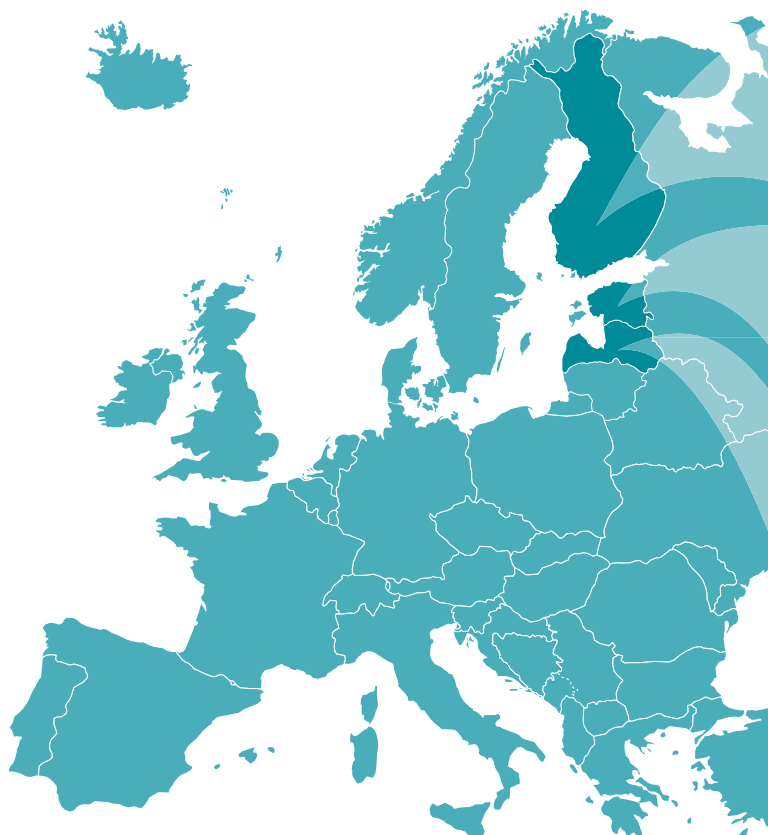
- toimimalla luotettavasti, tehokkaasti ja asiakslähtöisesti
- vahvistamalla kotimarkkinamme houkuttelevuutta
- vaikuttamalla aktiivisesti Euroopan arvopaperimarkkinoiden sääntelyn ja rakenteen kehittymiseen

ORGANISAATIO 1.4.2003 ALKAEN



* johtoryhmän jäsen

HEX-MARKKINA



Suomi

Väkiluku	5,2 miljoonaa
BKT-kasvu 2002*e	1,4%
BKT-kasvu 2003*e	2,8%

*Lähde: Suomen Pankki

Viro

Väkiluku	1,4 miljoonaa
BKT-kasvu 2002*e	5,3%
BKT-kasvu 2003*e	4,7%

*Lähde: Viron keskuspankki

Latvia

Väkiluku	2,4 miljoonaa
BKT-kasvu 2002*e	5,7%
BKT-kasvu 2003*e	5,5%

*Lähde: Latvian keskuspankki

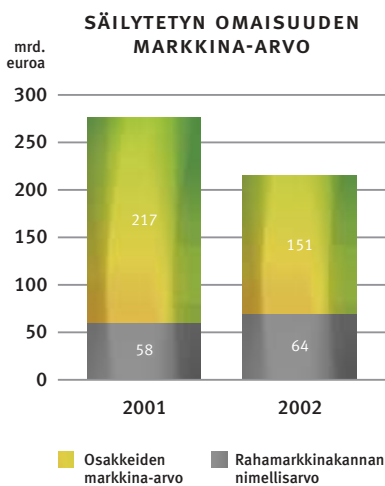
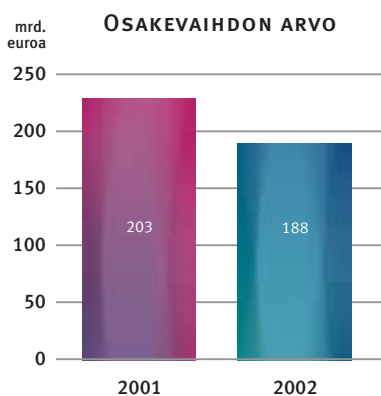
Euroalue

BKT-kasvu 2002*e	0,9%
BKT-kasvu 2003*e	2,3%

*Lähde: Suomen Pankki



Markkinapaikka Helsinki



Tunnelma arvopaperimarkkinoilla oli epävarma, ja osakkeiden kurssit laskivat kolmatta perättäistä vuotta. HEX-yleisindeksi päättyi 34 prosenttia edellistä vuodenvaihdetta alemmas. Pääosin kurssilaskun seurauksena suomalaisten osakevarallisuuden määrä pieneni arviolta yli 40 prosenttia, ja osakkeiden osuus suomalaisten rahoitusvarallisuudesta putosi. Sijoitusrahastosijoitusten, vakuutusäästöjen ja pankkitalletusten arvo kasvoi jonkin verran.

Oman leimansa vuoden sijoitusilmapiirille antoivat Yhdysvaltojen kirjanpitoskandaalit sekä pörssiyhtiöiden tulosodotuksien laskeminen. Ulkomaisten sijoittajien omistusosuus suomalaisten pörssiyhtiöiden markkina-arvosta laski vuodessa 71 prosentista 63 prosenttiin.

Markkinatilanteelle tyypillisesti vuoden aikana tehtiin useita paikallisia ja kansalliset rajat ylittäneitä yritysjärjestelyjä. Etupäässä yritysjärjestelyjen seurauksena yhdeksän yhtiötä poistui

pörssistä. Vuoden merkittävin yritysjärjestely, ruotsalaisen teleyhtiön Telian ja suomalaisen Soneran yhdistyminen, ei kuitenkaan johtanut kaupankäynnin päättymiseen Helsingissä. Osapuolten aktiivinen yhteistyö ja osakkeiden linkittäminen Suomen arvo-osuusjärjestelmään tekivät mahdolliseksi TeliaSonera AB:n osakkeen noteeraamisen eurovaluutassa Helsingissä.

Pitkittynyt epävarmuus piti listautumismarkkinat edelleen hiljaisina, ja Helsingin Pörssiin listautui TeliaSonera mukaan lukien vain kolme yhtiötä. Listayhtiöiden markkina-arvo kutistui kurssilaskun ja listalta poistumisten myötä 217 miljardista eurosta 152 miljardiin euroon.

Sijoitustuotevalikoima kasvoi

HEX on avannut markkinat uudentyyppisille sijoitusinstrumenteille. Jo edellisenä vuonna markkinoille tuodut warrantit menestyivät edelleen hyvin; uusia sarjoja laskettiin liikkeeseen 173

ja warranttien euromääräinen vaihto yli nelinkertaistui 488 miljoonaan euroon.

Alkuvuonna HEX käynnisti indeksiosuusmarkkinan. Ensimmäisenä kaupankäynnin kohteeksi otettiin HEX25-indeksiin perustuva indeksiosuus, joka on myös ensimmäinen arvo-osuusmuutoinen rahasto-osuus. Johdannaistuotevalikoima laajeni jälleen elokuussa, kun kaupankäynti lämpötilaan perustuvilla sääjohdannaisilla aloitettiin.

Joulukuussa HEX avasi omassa kaupankäyntijärjestelmässään mahdollisuuden euromääräiseen kaupankäyntiin seitsemän ruotsalaisen yhtiön osakkeilla.

Nokian vaihdosta yhä suurempi osa Helsingissä

Osakekaupankäynti pysyi laskevassakin tilanteessa vilkkaana. Kauppojen määrä kasvoi lähes kymmenen prosenttia 3,5 miljoonaan kauppaan, ja osakkeiden

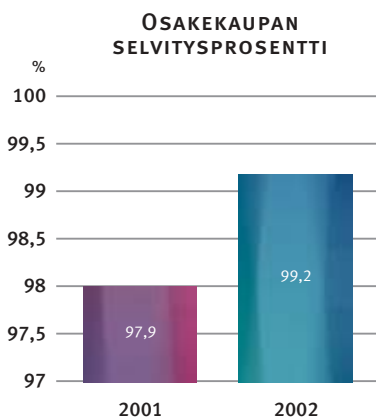
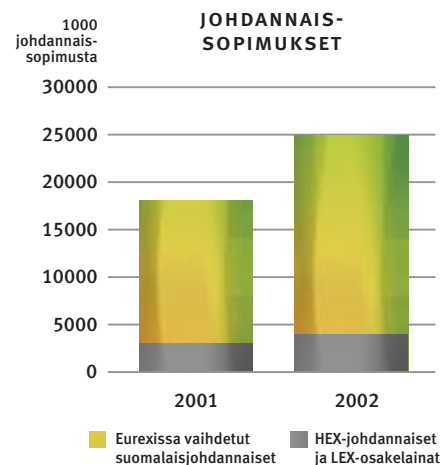
kiertonopeus nousi 93 prosentista 117 prosenttiin. Osakevaihdon arvo jäi edellisestä vuodesta vain seitsemän prosenttia 188 miljardiin euroon, ja kappalemääräinen osakevaihto kasvoi peräti 40 prosenttia. Kurssilaskun vuoksi kauppojen keskimääräinen koko pieneni 15 prosenttia 53 746 euroon.

Maailmanlaajuisesti yhä suurempi osa kaupankäynnistä Nokian osakkeilla keskittyy Helsinkiin. Helsingin osuus Nokia-vaihdosta kasvoi 49 prosentista 58 prosenttiin. Nokia oli pörssin ylivoimaisesti vaihdetuin osake, sen osuus kaikkien listojen yhteenlasketusta vaihdon arvosta oli 70 prosenttia.

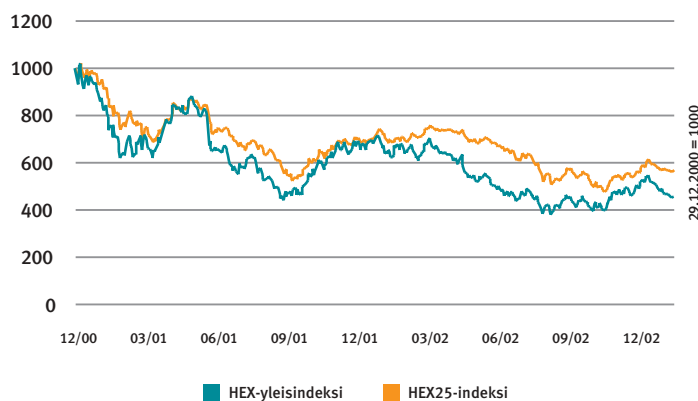
Sijoittajat hyödynsivät kurssivaihtelua aktiivisesti myös johdannaismarkkinoilla, joissa Nokia oli HEXin yhteistyökumppanin Eurexin selvästi vaihdetuin osakeoptio.

Vuoden aikana Helsingin Pörssissä aloitti yhdeksän uutta välittäjää, mikä nosti osakevälittäjien kokonaisluvun 43:een. HEXin markkinainformaatiota seurataan yhä laajemmin, ja informaation jälleenmyyjä oli vuoden lopussa 111.

Osakekaupan selvitysprosentti koheni vuoden aikana tasaisesti, ja osakkeet toimitettiin 99,2 prosentissa kauppoista myyjän arvo-osuustililtä ostajan arvo-osuustilille sääntöjen mukaisessa ajassa (T+3). Selvitysasteen nousua tuki osakkeiden lainaustoiminnan lisääntyminen.



INDEKSOITU KURSSIKEHITYS 2001–2002



Yleisindeksi kävi tammikuussa vuoden huipputasolla 9 036 pisteessä ja alimmillaan elokuussa 4 834 pisteessä. Vuoden 2002 päätöspisteluku oli 5 775.

Listautuneet yhtiöt 2002
 TeliaSonera AB (Päälista)
 QPR Software Oyj (NM-lista)
 Biotie Therapies Oyj (Prelista)

Listasiirrot
 Ilkka-Yhtymä Oyj:n II-sarjan osake I-listalta Päälistalle
 Marimekko Oyj I-listalta Päälistalle

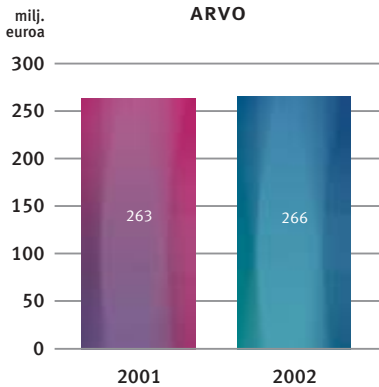
Kaupankäynnin kohteeksi otetut osakkeet, Ruotsalaiset osakkeet -lista
 Atlas Copco AB A
 Ericsson, Telefonab. L M B
 Sandvik AB
 Securitas AB
 Skandia Försäkringsab.
 Skandinaviska Enskilda Banken A
 Svenska Handelsbanken A

Vuoden lopussa kaupankäynnin kohteena oli 149 yhtiön 169 osakesarjaa.

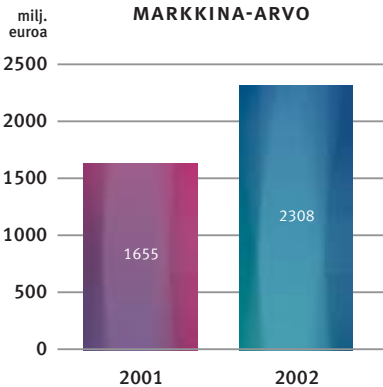


Markkinapaikka Tallinna

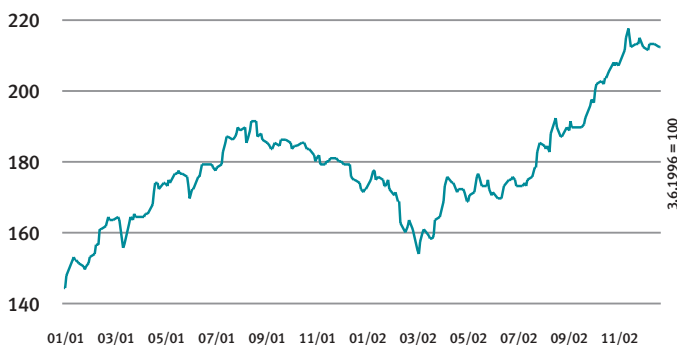
OSAKEVAIHDON ARVO



OSAKKEIDEN MARKKINA-ARVO



TALSE-INDEKSI 2001-2002



Viron talouskasvu on pysynyt vahvana, ja Viron keskuspankki arvioi vuoden 2002 bruttokansantuotteen kasvuksi 5,3 prosenttia.

Kasvun jatkuvuuteen loi lisäluottamusta Viron valtion hyväksyminen Euroopan Unionin ja NATOn jäseneksi vuonna 2004. Lisäksi Moody's nosti Viron luottoluokituksen luokkaan A1, mikä on Keski- ja Itä-Euroopan parhaita.

Positiivinen kehitys heijastui Viron arvopaperimarkkinoihin, jotka olivat maailman parhaimmin menestyneiden joukossa. TALSE-indeksi nousi joulukuussa korkeimmilleen neljään vuoteen ja päättyi lopulta 212 pisteeseen, 47 prosenttia vuoden alkua korkeammalle.

Pörssissä käydyin osakekaupan arvo nousi hieman edellisvuodesta 266 miljoonaan euroon. Institutionaalisten pit-

käikaissijoittajien lisääntyminen ja yksityissijoittajien vähentyminen vähensivät pörssissä tehtyjen kauppojen määrää. Kiertonopeus pieneni 16 prosentista 12 prosenttiin.

Rahastosijoittaminen yleistyi yksityissijoittajien keskuudessa. Rahastojen nettosijoitusten ja rahasto-osuuksien omistajien määrät kaksinkertaistuivat. Rahastosijoittamisen suosio ja eläke-rahastotoiminnan alkaminen merkinneivät markkinan institutionalisoituvan entisestään.

Yritysjärjestelyt pienensivät listayhtiöiden määrän 17:stä 14:ään. Maailmanlaajuinen listautumismarkkinoiden hiljeneminen näkyi myös Tallinnassa; pörssiin ei listautunut vuoden aikana uusia yhtiöitä.

HEXin kaupankäyntijärjestelmään siirtyminen toi Tallinnan Pörssiin neljääntoista jäsentä, ja vuoden lopussa osakevälittäjiä oli 13.

Vuoden aikana Viron Arvopaperikeskuksessa aloitti toimintansa ensimmäinen etätilinhoitajayhteisö. HEX-konserniin kuuluvan HEX Back Office and Custody Services Oy:n toiminta helpottaa ulkomaalaisten sijoittamista virolaisiin arvopapereihin.

HEXin kaupankäyntiympäristö vahvisti entisestään virolaisten arvopaperien ulkomaalaisomistusta. Ulkomaisten sijoittajien omistusosuus nousi 81 prosenttiin vuodentakaisesta 78 prosentista.



Markkinapaikka Riika

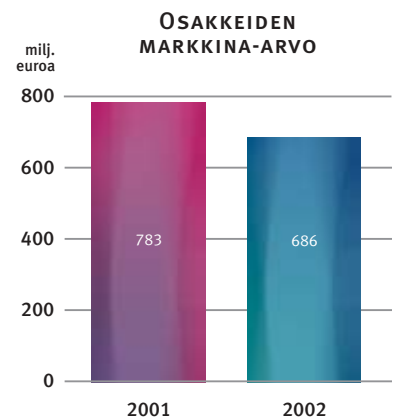
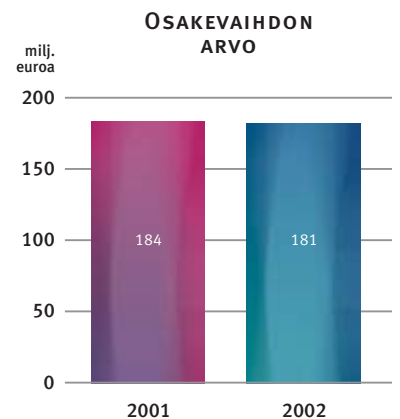
Vuosi 2002 oli menestyksenkäs Latvian kansantaloudelle. Latvian keskuspankki arvioi bruttokansantuotteen kasvuksi 5,7 prosenttia. Talouden vakautta heijasti Moody's:n luottoluokituksen nousu Baa2:sta A2:een.

Vuoden lopulla vakaa kehitys tunnustettiin kansainvälisesti, ja Latvia hyväksyttiin Euroopan Unionin ja NATOn jäseneksi vuonna 2004. Kansainvälisillä liittoutumilla odotetaan olevan edelleen positiivinen vaikutus maan talouteen.

Vuoden 2002 osakevaihto oli 181 miljoonaa euroa. RICI-indeksi nousi vuoden aikana 27 prosenttia ja päättyi 207 pisteeseen. Latvian markkinoilla nähtiin historian suurin listautuminen; 51 prosenttia Latvian Shipping Companyn (Lasco) osakkeista huutokaupattiin kesäkuussa Riian Pörssissä. Kaikki tarjotut osakkeet myytiin, ja huutokaupan arvoksi tuli 60,7 miljoonaa euroa. Riian Pörssi toimi Lascon yksityistämisen pääjärjestäjänä.

Vuoden 2002 lopussa Riian Pörssissä noteerattiin 62 yhtiön osakkeet, joiden markkina-arvo oli 686 miljoonaa euroa. Riian Pörssi pysyi Baltian johtavana velkamarkkinapaikkana, ja velkainstrumentteja vaihdettiin 328 miljoonan euron arvosta. Maan kansantalouden vakaantumisen myötä velkakirjojen pitkät juoksuajat ovat yleistyneet myös yksityisen sektorin velkakirjoissa.

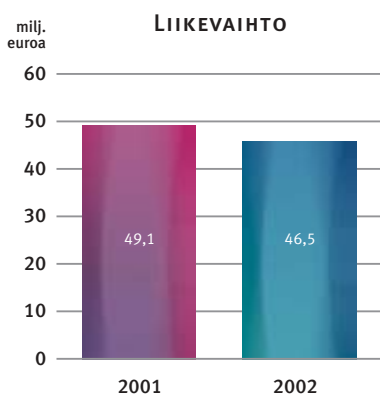
Markkinoille uskotaan tulevan uusia pääomia valtion eläkejärjestelmän myötä. Vuoden 2003 alussa vapaaehtoisten eläkerahastojen tarjoaminen avautui myös yksityisille rahastoyhtiöille.



RICI-INDEKSI 2001–2002



HEXillä on 1.4.2003 alkaen viisi liiketoimintoa: markkinapaikka, operations, arvopaperipalvelut, informaatoratkaisut ja Baltian toiminnot. Vuonna 2002 liiketoimintoja oli kuusi: kaupankäynti, selvitys ja säilytys, yhtiöpalvelut, arvopaperipalvelut, informaatoratkaisut (eHEX) ja Baltian toiminnot.



Liiketoiminta

Kaupankäynti

Kaupankäynti-liiketoiminta-alue tarjoaa kotimaisille ja ulkomaisille sijoittajille ja välittäjille tehokkaat kaupankäyntipalvelut suomalaisissa osakkeissa, johdannaisissa, joukkovelkakirjoissa sekä muissa sijoitusinstrumenteissa kuten warranteissa. Lisäksi kaupankäynti tuottaa markkinainformaatiota.

Johdannaiskaupassa HEX tekee yhteistyötä maailman suurimman johdannaispörssin, Eurexin kanssa. Kaupankäynti vaihdetuimmilla suomalaisilla johdannaisilla tapahtuu Eurexin kaupankäyntijärjestelmässä.

Uusia sijoitusmahdollisuuksia

Helmikuussa tulivat voimaan blokki-kauppoja eli suurten osake-erien kaupoja koskevat uudet säännöt. Suurilla osake-erillä voidaan nyt käydä kauppaa vallitsevasta kurssitasosta poikkeavilla hinnoilla. Helmikuussa alkoi kaupankäynti indeksiosuuksilla.

Johdannaistuotevalikoima laajeni elokuun lopussa lämpötilaan kohdistuvilla sääjohdannaisilla. Sääjohdannaiset ovat johdannaissopimuksia, joiden kohteena on tietyn ennalta sovitun säämuuttujan kehitys sopimuksen voimassaoloaikana.

Joulukuussa kaupankäyntijärjestelmään perustettiin uusi lista ruotsalaisten osakkeiden kaupankäyntiä varten.

Tavoitteena on näin tarjota sijoittajille ja välittäjille mahdollisuus käydä euromääräistä kauppaa ruotsalaisilla osakkeilla vaivattomasti tutussa kaupankäyntiympäristössä.

Muutoksia kaupankäyntiajoissa

HEX keskusteli vuoden aikana välittäjien ja sijoittajien kanssa kaupankäyntiajoista ja päätti saadun palautteen pohjalta lyhentää iltakaupankäyntiä. Iltakaupankäynti lyheni ensin huhtikuussa tunnilla klo 20:een, minkä jälkeen sitä päätettiin joulukuussa edelleen lyhentää puolella tunnilla klo 19.30:een. Jälkimmäinen muutos tulee voimaan huhtikuun 2003 alussa.

Järjestelmäkehitystä

Arvopaperikaupankäyntijärjestelmän versiokehitys mahdollisti muun muassa virolaisten osakkeiden, uusien sijoitusinstrumenttien sekä uusien tarjoustyyppien tuomisen järjestelmään. Virolaisiin osakkeisiin ja uusiin tuotteisiin liittyvä markkinainformaatio sisällytettiin vastaavasti markkinainformaation jakelujärjestelmään.

Kaupankäyntijärjestelmän kehityksen painopiste oli uuden kaupankäyntirajapinnan rakentamisessa. Uusi rajapinta korvaa vuoden 2003 aikana molemmat tällä hetkellä käytössä olevat kaupankäyntirajapinnat.

Selvitys ja säilytys

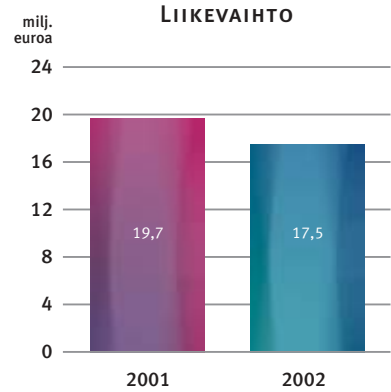
Selvitys- ja säilytys -liiketoiminta-alue vastaa kotimaisten ja ulkomaisten arvopapereiden käsittelystä HEXin rekisteri- ja selvitysjärjestelmissä. Liiketoiminta-alue selvittää osake- ja velka-arvopaperit myyjältä ostajalle ja käsittelee arvo-osuusjärjestelmässä liikkeeseenlaskijoiden yhtiotapahtumat, kuten osingot ja erilaiset pääomajärjestelyt. Ulkomaisiin arvopaperikeskuksiin rakennettujen linkkien kautta arvopapereita voi siirtää rajojen yli ja säilyttää liikkeeseenlaskumaan ulkopuolella.

Vuoden keskeinen teema selvitys- ja säilytystoiminnassa oli palvelutason ja kustannustehokkuuden lisääminen. Selvitys ja säilytys valmistautuu yhdessä markkinaosapuolten kanssa kansainvälisesti odotettavissa oleviin toimintamallien muutoksiin, kuten moniportaiseen tili- ja selvitysrakenteeseen, keskitettyyn vastapuolirakenteeseen (CCP, Central Counterparty) ja instrumenttivalikoiman laajenemiseen.

Kehitystoiminnan pääpaino oli uuden selvitysjärjestelmän, HEXClearin rakentamisessa. RTGS-pohjainen HEXClear korvaa nykyisin käytössä olevat selvitysjärjestelmät. HEXClearin keskeinen tavoite on selvitystoiminnan tehostaminen ja operatiiviseen toimintaan liittyvien riskien vähentäminen. Järjestelmän ja arvo-osuusrekisterin välillä on reaaliaikainen yhteys.

HEXin linkkiverkosto laajeni linkillä Ruotsin Arvopaperikeskukseen VPC:hen. Linkki mahdollistaa arvopapereiden vaivattoman siirtämisen maiden rajojen yli sekä ruotsalaisten arvopapereiden säilyttämisen Suomen arvo-osuusjärjestelmässä. Linkki aktivoitui vuoden lopulla Telian ja Soneran yhdistymisen yhteydessä. Ruotsalaiset osakkeet -listan perustaminen ja muiden ruotsalaisten lajien ottaminen kaupankäynnin kohteeksi pohjautuivat myös linkin aktiiviseen käyttämiseen.

Vuoden lopulla käynnistettiin linkin rakentaminen Viron Arvopaperikeskuksen kanssa.



Arvopaperikeskuksen tilinhoitajayhteisöpalvelu siirtyi arvopaperipalvelut-liiketoimintaan 1.1.2002.

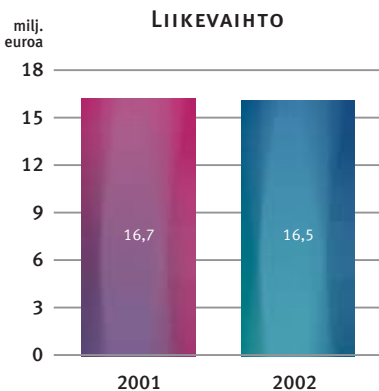
CCP

Yhteisö, joka asettuu jokaiseen tehtyyn kauppaan sekä myyjän että ostajan vastapuoleksi. CCP takaa toimituksen ja vähentää selvitysriskejä.

RTGS

Kauppojen jatkuva, reaaliaikainen selvittäminen kauppaakohtaisesti ilman erillisiä vakuuksia vaativaa nettoutusta.





Yhtiöpalvelut

Yhtiöpalveluiden toiminta-alueet ovat arvopaperien listaaminen pörssiin, omistusten sähköinen rekisteröinti arvo-osuusjärjestelmässä sekä arvopaperien omistukseen, kaupankäyntiin ja sisäpiiriasioihin liittyvät tietopalvelut. Myös yritys- ja pääomajärjestelyiden toteuttaminen, yhtiökokouspalvelut sekä koulutus ovat yhtiöpalveluiden palvelutarjontaa.

Epävakaalle markkinatilanteelle ovat tyypillisiä erilaiset yritysjärjestelyt. Yksi vuoden 2002 merkittävimmistä yritysjärjestelyistä oli Soneran ja Telian yhdistyminen. Osapuolten aktiivinen yhteistyö sekä TeliaSonera AB:n osakkeen ottaminen Suomen ja Ruotsin väliseen arvo-osuuslinkkiin antavat hyvän pohjan yhtiön osakkeen joulukuussa alkaneelle noteeraukselle eurovaluutassa Helsingissä.

Pörssin sijoitustuotevalikoimaa täydennettiin indeksiosuuksilla. Kaupankäynti HEX25-indeksiin perustuvalla indeksiosuudella alkoi helmikuussa. HEX25-indeksiosuus on ensimmäinen arvo-osuusmuodossa liikkeeseenlaskettu rahasto-osuus.

Internet-pohjainen sisäpiirirekisteripalvelu NetSire avattiin liikkeeseenlaskijoille. Nyt myös listayhtiöt voivat julkistaa sisäpiiriläistensä omistustiedot internetissä.

Teemana markkinoiden luotettavuus

Yhdysvalloissa ilmenneet yritysten kirjanpitoon liittyvät väärinkäytökset ja niitä seuranneet sääntelytoimenpiteet heijastuivat osaltaan kansainväliseen toimintaympäristöön. Kehitys vaikuttaa Euroopassa paitsi Yhdysvalloissa

noteerattuihin eurooppalaisiin yhtiöihin, myös muihin yhtiöihin ja Euroopassa toimiviin kansainvälisiin markkinapaikkoihin.

Osana HEX-markkinan laatua ja luotettavuutta edistäviä toimenpiteitä yhtiöpalvelut tarkensi listalleottoedellytyksiä, listausprosessia ja listayhtiöiden tiedottamisvelvoitteita.

Uutena listalleottoedellytyksenä tuli käyttöön vaatimus yrityksen hallinnon, tulosseurannan, riskienhallinnan ja vastuusuhteiden pörssikelpoisuudesta. Pörssin hallituksen alaisuuteen perustettiin viisijäseninen listauskomitea, joka päättää osakkeiden ottamisesta Pää-, I- ja NM-listoille. Lisäksi yrityksen listautumisjärjestelyistä vastaavan neuvonantajan roolia täsmennettiin.

Sijoittajat saivat uusia työkaluja listayhtiöiden talouden arviointiin rahavirtalaskelmasta, joka listayhtiöiden tulee sisällyttää taloudellisiin katsauksiinsa vuoden 2003 alusta lähtien. Lyhyen toimintahistorian omaavat I-, NM- tai Prelistayhtiöt ja yhtiöt, joiden oma pääoma alittaa osakepääoman, antavat lisäksi perustellun kannanoton käytettävissä olevien varojen riittävydestä seuraavan 12 kuukauden ajalle.

Omien osakkeiden hankintaa koskevaa ohjeistusta täydennettiin sisäpiirisääntöjen osalta.

Listayhtiöitä kannustaa avoimeen ja johdonmukaiseen tiedottamiseen alkuvuodesta julkistettu Pörssi- ja taloustiedottaminen -kilpailu. Kilpailun tavoitteena on lisätä kiinnostusta tiedottamisen sisältöä ja laatua kohtaan. Kilpailuun osallistui vuonna 2002 yhteensä 50 listayhtiötä.

Arvopaperipalvelut

Arvopaperipalvelut-liiketoiminta-alue tarjoaa arvopaperimarkkinoilla toimiville osapuolille ulkoistamispalveluita.

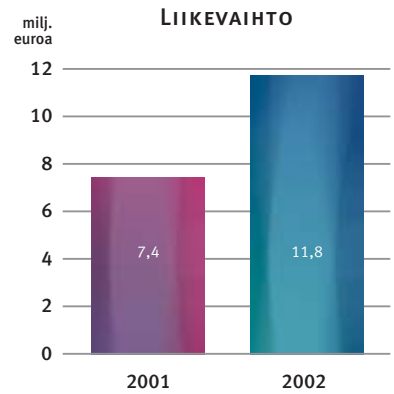
Arvopaperipalvelut laajensi tarjontaansa arvopaperikaupan selvitys- ja säilytystoimintaan Virossa. Liiketoiminta-alue aloitti etätilinhoitajayhteisötoiminnan Viron Arvopaperikeskuksessa, kun kaupankäynti virolaisilla osakkeilla siirtyi HEXin järjestelmään.

Arvopaperipalveluiden osakeselvityksen ulkoistamispalvelu sai ensimmäiset ulkomaiset välittäjäasiakkansa.

Liiketoiminta-alueen asiamiespalvelulla oli vuoden lopussa 15 asiamiesasiakasta, joiden osuus kaikista selvitystapahtumista oli noin 40 pro-

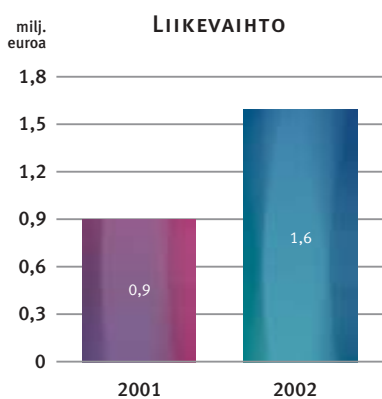
senttia ja kaikkien säilytettävien arvo-osuuksien markkina-arvosta vajaat 10 prosenttia.

Arvopaperipalvelut keskittyi vuoden aikana uusasiakashankinnan lisäksi järjestelmäkehitykseen. Asiamiespalveluissa käynnistettiin mittava kehitysprojekti, jonka tavoitteena on raportoinnin parantaminen. HEX riskinhallinta- ja selvityspalvelun HEXBos-järjestelmään liitettiin HEX-johdannaiset ja osakelainaustuotteet sekä välittäjien vakuudenhallintaa tehostavia piirteitä. Osakelainaustoiminnassa otettiin huhtikuun lopulla tuotantoon elektroninen lainapooli, joka automatisoi lainauksen tekemistä HEXin lainapoolista.



Arvopaperikeskuksen tilinhoitajayhteisöpalvelu siirtyi arvopaperipalvelut-liiketoimintaan 1.1.2002.





Informaatoratkaisut (eHEX)

Informaatoratkaisut (eHEX) tarjoaa yrityksille sähköisiä jakelukanavia hyödyntäviä informaatiopalveluita.

eHEXissä tehtiin keväällä rakennejärjestelyjä, joiden tuloksena toiminta on huhtikuusta lähtien muodostunut informaatoratkaisut-yksiköstä. Informaatoratkaisut tarjoaa rahastopalveluita, salkkuanalyytipalvelua, sijoittajaviestintäpalvelua sekä globaalia markkinainformaatiopalvelua. eHEX Broker Platform -ohjelmiston tarjoamisesta luovuttiin.

Informaatoratkaisut toi tammi-kuussa markkinoille uuden globaalimarkkinainformaatiopalvelun, joka sisältää räätälöidyn markkinainformaation esittämisen sähköisissä jakelukanavissa. Kohderyhmänä ovat online-verkkopalveluja tarjoavat markkinaosapuolet, kuten välittäjät, pankit, rahastoyhtiöt ja media. Palvelua tarjotaan yhteistyössä saksalaisen IS Innovative Software AG:n kanssa.

Salkkuanalyytit-palvelukokonaisuuteen lisättiin vertailuraporttien ja transaktiopohjaisten salkkuanalyytien rinnalle uusi, suuremmat volyymit mahdollistava salkkuraporttituote. Tuotteen kohderyhmä ovat sijoitusrahastot ja institutionaaliset sijoittajat. Transaktiopohjaisissa analyysituotteissa kehitettiin erityisesti korkoinstrumenttien analyysia.

Sijoittajaviestintäpalvelu vakiinnutti asemansa sähköisten IR-palveluiden tarjoajana. Vuoden lopussa palvelua käytti 15 listayhtiötä eri toimialoilta ja kokoluokista. Palvelun kilpailukykyä parannettiin entisestään lisäämällä uusia komponentteja.

Rahastoluetteloon sisältyvien rahastojen määrä kasvoi vuoden aikana merkittävästi, uusia rahastoja tuli mukaan lähes 150. Ensimmäinen virolainen rahastoyhtiö otettiin HEXin ylläpitämään rahastoluetteloon, kun Trigon Capital toi kaksi rahastoa listoille toukokuussa. Vuoden lopussa rahastoraportissa oli mukana lähes 800 eri rahastoa.



Baltian toiminnot

Baltian toiminnot ylläpitää arvopaperipörssiä, arvopaperikeskusta ja eläke-rahastotilijärjestelmiä Virossa ja Latviassa. Liiketoiminta-alueen rakenne muuttui vuonna 2002 merkittävästi. HEX osti 92,98 prosenttia Riian Pörssistä, josta puolestaan tuli Latvian Arvopaperikeskuksen ainoa omistaja.

Kaupankäynti Tallinnan Pörssissä listatuilla osakkeilla siirtyi HEXin kaupankäyntijärjestelmään helmikuun lopussa, ja Tallinnan Pörssi ja Viron Arvopaperikeskus ottivat yhteiseksi markkinointinimekseen HEX Tallinna. HEX Tallinna aloitti virolaisten listayhtiöiden markkinoimisen suomalaisille sijoittajille.

Rekisteritoiminta kasvussa

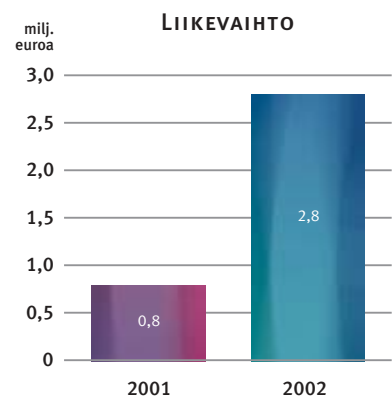
Viron ja Latvian markkinoille odotetaan merkittävää kasvua valtioiden eläkeuudistuksista. Pakollisen eläkejärjestelmän rinnalle on luotu vapaaehtoiseen eläkerahastosäästämiseen perustuva järjestelmä. Eläkerahastojärjestelmän tilirekisterin toimittajaksi ja ylläpitäjäksi on kummassakin maassa

valittu HEX-konserniin kuuluva arvopaperikeskus.

Latviassa eläkejärjestelmän toinen osa on ollut käytössä jo vuoden, ja siihen on liittynyt 330 000 ihmistä. Vuoden 2003 alussa Latvian eläkerahastojärjestelmä aukesi myös yksityisille rahastoyhtiöille. Ennen vain valtio on voinut toimia Latviassa eläkerahastonhoitajana. Samalla tilirekisterin ylläpito siirtyi HEXin Baltian toiminnoille.

Virossa vapaaehtoinen eläkerahastojärjestelmä otettiin käyttöön toukokuussa 2002. Vapaaehtoisen eläkesäästämisen suosio ylitti alkuperäiset odotukset yli kaksinkertaisesti, kun järjestelmään liittyi ensimmäisenä vuonna 209 000 ihmistä. Viron Arvopaperikeskus alkoi laskea eläkerahastojen painotettua tuottoa kuvaavaa EPI-indeksiä.

Kaikkien virolaisten osakeyhtiöiden tulee rekisteröidä osakkeensa Viron Arvopaperikeskuksen ylläpitämään rekisteriin viimeistään 1. heinäkuuta 2003. Vuoden 2002 loppuun mennessä 4 850 yhtiötä eli 76 prosenttia kaikista osakeyhtiöistä oli rekisteröinyt osakkeensa.



Yhtiön hallinto

Yhtiökokous

Varsinainen yhtiökokous pidetään vuosittain hallituksen määräämänä päivänä ennen kesäkuun loppua. Kokous käsittelee sille lain ja yhtiöjärjestyksen mukaan kuuluvat asiat.

Arvopaperimarkkinalainsäädännön ja yhtiöjärjestyksen perusteella äänioikeuden käyttö yhtiökokouksessa on rajoitettu enintään yhteen kahdeskymmenesosaan (1/20) kokouksessa edustetusta äänimäärästä. Osakkeenomistajan äänimäärää laskettaessa otetaan huomioon muun muassa sen kanssa samaan konserniin kuuluvat yhtiöt.

Hallitus

Varsinainen yhtiökokous valitsee hallitukseen vuodeksi kerrallaan vähintään kuusi ja enintään yhdeksän jäsentä. Toimikausi alkaa ja päättyy vaalin toimitettavan varsinaisen yhtiökokouksen päättyessä. Hallitus valitsee keskuudestaan puheenjohtajan ja varapuheenjohtajan.

Hallitus huolehtii yhtiön hallinnosta ja toiminnan asianmukaisesta järjestämisestä ja päättää toimitusjohtajan esityksestä asiat, joista laki, säännöt tai viranomaiset edellyttävät hallituksen päätöstä. Hallitus päättää muun muassa konsernin strategiasta, konsernirakenteesta ja ohjausjärjestelmän perusteista, henkilöstön kannustepalkkausjärjestelmästä sekä muista merkittävistä asioista kuten merkittävistä sopimuksista ja rahoitusjärjestelyistä.

Hallitus valitsee konsernin toimitusjohtajan ja tämän sijaisen ja nimittää konsernin johtoryhmän.

Hallitus kokoontuu pääsäännön mukaan kerran kuukaudessa. Vuonna 2002 hallitus kokoontui 16 kertaa.

Vuonna 2002 hallitukseen valittiin kahdeksan jäsentä. Hallitus on esitelty vuosikertomuksen sivuilla 46–47.

Toimitusjohtaja

Toimitusjohtaja hoitaa yhtiön juoksevaa hallintoa hallituksen hyväksymän strategian mukaisesti ja hallituksen asettamien toiminnallisten ja taloudellisten tavoitteiden saavuttamiseksi.

Johdon palkkiot

Varsinainen yhtiökokous vahvistaa vuosittain yhtiön hallituksen puheenjohtajan, varapuheenjohtajan ja jäsenen palkkiot. Varsinainen yhtiökokous vahvisti 22.3.2002 yhtiön hallituksen puheenjohtajan palkkioksi 1 600 euroa kuukaudessa, varapuheenjohtajan palkkioksi 1 265 euroa kuukaudessa ja jäsenen palkkioksi 1 095 euroa kuukaudessa. Yhtiökokouksen päätöksen mukaan maksetaan lisäksi kokouspalkkio, jonka suuruus on 420 euroa kokoukselta puheenjohtajalle sekä 250 euroa kokoukselta varapuheenjohtajalle ja jäsenelle.

HEX-konsernin toimitusjohtajalle ja konserniin työsuhteessa olevalle henkilölle ei makseta erillistä palkkiota toimimisesta tytäryhtiön hallituksen jäsenenä tai toimitusjohtajana.

Hallitus päättää HEX Oyj:n toimitusjohtajan, toimitusjohtajan sijaisen ja muiden konsernin johtoryhmän jäsenten palkoista ja muista eduista.

Toiminnan organisointi

Toimitusjohtajan alaisuudessa toimii konsernin johtoryhmä. Johtoryhmän tehtäviin kuuluvat strategisten linjausten valmistelu ja seuranta, strategisten hankkeiden valmistelu ja seuranta, resurssien suuntaaminen, avaintoimintojen ja merkittävien operatiivisten päätösten valvonta sekä hallituksen kokousten valmisteluun ja toimeenpantoon liittyvät asiat.

Konsernin toiminnallinen ohjaus tapahtuu liiketoimintaorganisaatiossa. Liiketoimintoja on 1.4.2003 alkaen viisi: markkinapaikka, operations, arvopaperipalvelut, informaatiotarkaisut ja Baltian toiminnot. Liiketoimintajohtajat raportoivat konsernin toimitusjohtajalle.

Toimiluvanvarainen toiminta

Helsingin Arvopaperi- ja johdannaispörssi, selvitysyhtiö Oy (Helsingin Pörssi) harjoittaa valtiovarainministeriön myöntämän toimiluvan nojalla arvopaperipörssi-toimintaa, optioyhteisön toimintaa ja optikauppojen selvitystoimintaa. Helsingin Pörssi järjestää myös muuta julkista kaupankäyntiä arvopapereilla (I-lista, NM-lista, Prelista, ML-markkina) valtiovarainministeriön vahvistamien sääntöjen mukaisesti.

Helsingin Pörssi järjestää lisäksi muuta ammattimaisesti järjestettyä kaupankäyntiä Ruotsalaiset osakkeet -listalla.

Suomen Arvopaperikeskus Oy (Arvopaperikeskus) harjoittaa valtioneuvoston myöntämän toimiluvan nojalla arvopaperikeskuksen toimintaa



ja valtiovarainministeriön myöntämän toimiluvan nojalla selvitysyhteisön toimintaa.

HEX Back Office and Custody Services Oy harjoittaa valtioneuvoston myöntämän toimiluvan nojalla sijoitusrahastolain mukaista säilytysyhteisön toimintaa.

AS Tallinna Börs (Tallinnan Pörssi) harjoittaa Viron Financial Supervision Authorityn myöntämän toimiluvan nojalla arvopaperipörssi-toimintaa.

AS Eesti Väärtpaperikeskus (Viron Arvopaperikeskus) harjoittaa arvopaperikeskuksen ja selvitysyhteisön toimintaa.

a/s Rīgas Fondu Birža (Riiian Pörssi) harjoittaa Latvian Financial and Capital Market Commissionin myöntämän toimiluvan nojalla arvopaperipörssi-toimintaa.

a/s Latvijas Centrālais Depozitārijs (Latvian Arvopaperikeskus) harjoittaa arvopaperikeskuksen ja selvitysyhteisön toimintaa.



Valvontajärjestelmät

Sisäinen valvonta ja riskienhallinta

Sisäisen valvonnan ja riskienhallintamenetelmien tavoitteena on varmistaa, että toiminta on tehokasta ja tuloksellista, informaatio luotettavaa ja että säännöksiä ja toimintaperiaatteita noudatetaan.

HEXin johto arvioi säännöllisesti toimintaan liittyvät riskit, määrittelee tarvittavat valvontatoimenpiteet sekä seuraa valvonnan toimivuutta. Sisäinen tarkastus arvioi koko konsernin sisäisen valvonnan riittävyttä, toimivuutta ja tarkoituksenmukaisuutta.

Vuosittaisen strategisen suunnittelun yhteydessä johto toteuttaa riskien ja niiden hallintakeinojen itsearviointin, jonka konsernin hallitus käsittelee. Tarvittavat kehitystoimenpiteet huomioidaan vuosisuunnitelmissa. Hankkeiden yhteydessä tehdään vastaavallaisia hankekohtaisia riskiarviointeja.

Mitattavissa olevien riskien pääasiallisia hallintakeinoja ovat limiitit, joiden avulla riskien suuruutta pyritään rajaamaan. Ei-mitattavissa olevien riskien hallintakeinoja ovat erilaiset toimintatavat, joilla riskien toteutuminen pyritään estämään.

Konsernin sisäinen tarkastustyö perustuu kansainvälisiin sisäisen tarkastuksen ammattistandardeihin ja sisäisen valvonnan malleihin. Sisäisen tarkastuksen yksikkö raportoi työstään konsernin toimitusjohtajalle ja hallitukselle.

Tilintarkastus

HEX-konserniin kuuluvien suomalaisten yhtiöiden tilintarkastajana toimii PricewaterhouseCoopers Oy päävastuullisena tilintarkastajanaan KHT Eero Suomela. Suomen Arvopaerikeskus Oy:n toisena tarkastajana toimii lisäksi KHT Juha Wahlroos.

Tallinnan Pörssi -konserniin kuuluvien yhtiöiden tilintarkastajana toimii tilintarkastusyhteisö AS PricewaterhouseCoopers.

Riian Pörssi -konserniin kuuluvien yhtiöiden tilintarkastajana toimii tilintarkastusyhteisö Deloitte & Touche Audits SIA.

Tilintarkastajille maksetaan korvaus laskun mukaan.

Sisäpiirisääntely

HEX-konsernin sisäpiiriohje jakautuu kahteen osaan. Ensimmäisessä osassa ovat hallitusta, henkilöstöä ja muita ilmoitusvelvollisia (”henkilöstö”) koskevat markkinapaikkasisäpiirisäännökset. Markkinapaikkasisäpiirisäännökset sisältävät laissa säädetyt, markkinapaikkatoiminnan luotettavuutta ylläpitävät ilmoitusvelvollisuudet. Tämän lisäksi säännöksissä on lain vaatimukset ylittäviä henkilöpiirin laajennuksia ja menettelytapoja.

Markkinapaikkasisäpiirisäännökset kohdistuvat Helsingin, Tallinnan ja Riian Pörsseissä noteerattuihin ja muihin ohjeessa erikseen määriteltyihin arvopapereihin ja johdannais-sopimuksiin. Sisäpiiriohjeen mukaan henkilöstöllä on ilmoitusvelvollisuus kaikista näihin arvopapereihin ja johdannaisiin kohdistuvista hankinnoista ja luovutuksista. Lisäksi henkilöstöä koskee kolmen kuukauden niin sanottu lyhyen kaupankäynnin kieltö.

Markkinapaikkasisäpiirisäännösten mukaiset tiedot henkilöstön omistuksista ovat nähtävänä Suomen Arvopaperikeskus Oy:n NetSire-järjestelmässä Suomen arvo-osuusjärjestelmään liitettyjen arvopapereiden osalta.

Sisäpiiriohjeen toisessa osassa ovat HEX-sisäpiirisäännökset. HEX-sisäpiirisäännösten menettelytavat ja hallinto vastaavat Helsingin Pörssin listayhtiöille antamaa sisäpiiriohjetta. Säännökset kohdistuvat HEXin pysyviin ja hankekohtaisiin sisäpiiriläisiin. Pysyviä sisäpiiriläisiä ovat sellaiset henkilöt, jotka tehtävissään säännöllisesti saavat HEXin liikkeeseenlaske- mien arvopapereiden ja johdannaisten (HEX-arvopaperi) arvoon vaikuttavia tietoja. Pysyvän sisäpiiriläisen HEX-arvopaperiin kohdistuvat hankinnat ja luovutukset edellyttävät sisäpiirivastaa- van myöntämää lupaa.

Tilinpäätös

Hallituksen toimintakertomus

Toiminnan tulos

HEX-konsernin liiketoiminta kehittyi markkinatilanteeseen nähden hyvin. Ulkoistamispalveluita tuottavien arvopaperipalveluiden ja informaatiotratkaisuiden (eHEX) liikevaihto kasvoi 62 prosenttia ja Baltian toimintojen liikevaihto 240 prosenttia. HEX piti kansainvälisen kilpailuasemansa osakekaupankäynnissä vahvana, ja markkinaosuus maailman Nokia-vaihdosta kasvoi 49 prosentista 58 prosenttiin.

Konsernin liikevaihto kasvoi 0,9 prosenttia 92,9 miljoonaan euroon (2001: 92,1 miljoonaa euroa). Kulut nousivat 65,5 miljoonaan euroon (62,0 me). Kuluja nostivat panostukset transaktioliiketoiminnan laatuun ja luotettavuuteen sekä uusiin tuotteisiin ja palveluihin. Eniten nousivat henkilöstökulut, jotka olivat 26,7 miljoonaa euroa (24,1 me).

Liikevoitto pieneni 8,7 prosenttia ja oli 27,4 miljoonaa euroa (30,0 me). Liikevoitto vastasi 29,5 prosenttia liikevaihdosta (32,6 %). Rahoitustuotot pienenivät osakepohjaisten sijoitusrahastojen arvon alenemisen takia ja olivat 1,2 miljoonaa euroa (2,2 me). Vertailukaudella 2001 tuottoja nosti eräänytyneestä joukkolainasta realisoitunut kurssivoitto.

Tulos ennen satunnaisia eriä ja veroja oli 28,6 miljoonaa euroa (32,2 milj. euroa). Laskua edellisestä vuodesta oli 11,3 prosenttia. Tilikauden voitto oli 20,0 miljoonaa euroa (22,8 me).

Osakekohtainen tulos oli 1,48 euroa (1,70 euroa). Osakekohtainen oma pääoma kasvoi 8,3 prosenttia ja oli 6,26 euroa (5,78 euroa).

Yhteensä 13,1 miljoonan euron (15,3 me) investoinnit kohdistuivat pääosin tietojärjestelmiin.

Toiminnan tehostaminen

HEXin toimintaympäristö on muuttunut markkinatilan-teen myötä. Listattujen osakkeiden markkina-arvo on laskenut, eikä HEXin liiketoimintaympäristö ole kehittynyt odotetusti. Samaan aikaan hinnoittelua on laskettu kilpailukyvyyn ylläpitämiseksi. Toimintaympäristön muutosten vuoksi HEX on ryhtynyt toimenpiteisiin kustannusten pienentämiseksi ja toiminnan tehostamiseksi.

eHEX-liiketoiminta-alueen rakenne uudistettiin

kevällä. eHEX on koostunut huhtikuusta lähtien informaatiotratkaisu-yksiköstä.

Konsernin IT-organisaatio uudistettiin elokuun alussa, ja siihen liitettiin liiketoimintojen kehitysyksiköt. Muutoksen tavoitteena ovat laadun ja luotettavuuden varmistaminen sekä kustannustehokkuus.

HEX on tutkinut eri vaihtoehtoja yhden yhteisen, nyky-
aikaisen ja kustannustehokkaan toimitilan hankkimiseksi konsernin Helsingin-toiminnoille. Uutta toimitilaa varten tehtiin aluevaraus Hakaniemenrannasta.

Uusia tytäryhtiöitä

HEX ja saksalainen IS Innovative Software AG alkoivat tammikuussa tarjota markkinainformaatiopalveluita. Toimintaa harjoittamaan perustettiin uusi tytäryhtiö, HEX Information Services Oy, josta HEX omistaa 70 prosenttia ja IS Innovative Software AG 30 prosenttia.

HEX, Riian Pörssi ja Latvian Arvopaperikeskus ryhtyivät maaliskuussa strategiseen yhteistyöhön, joka perustuu HEXin enemmistöosuuteen uudessa Riian Pörssi -konsernissa. HEX tarjoutui ostamaan Riian Pörssin osakkeenomistajilta vähintään 75 prosenttia Riian Pörssin osakekannasta sillä ehdolla, että Riian Pörssi hankkii Latvian Arvopaperikeskuksen koko osakekannan.

HEXin ja Riian Pörssin omistajien väliset järjestelyt saatiin loppuun elokuussa ja Riian Pörssin ja Latvian Arvopaperikeskuksen omistajien väliset järjestelyt lokakuussa. Järjestelyjen tuloksena HEX omistaa 92,98 prosenttia Riian Pörssistä, joka puolestaan omistaa Latvian Arvopaperikeskuksen koko osakekannan.

Liiketoiminta

Kaupankäynti

Kaupankäynnin liikevaihto oli 46,5 miljoonaa euroa (49,1 miljoonaa euroa). Kannattavuus heikkeni merkittävästi edellisvuodesta, mutta pysyi hyvällä tasolla.

Kehitykseen vaikuttivat vuoden aikana tehdyt hinnanalennukset, osakkeiden markkina-arvon lasku sekä osakevaihdon arvon pieneneminen.

Eurex laski johdannaiskaupankäynnissä välittäjiltä perittäviä markkinatakaushintoja tammikuun alusta, mikä vähensi johdannaiskaupankäynnin tuloja noin 20 prosenttia. HEX alensi käteiskaupankäynnin välittäjiltä perittäviä palkkioita huhtikuun alussa.

HEX piti kansainvälisen kilpailuasemansa osakekaupankäynnissä vahvana, ja markkinaosuus maailman Nokia-vaih-

dosta kasvoi 58 prosenttiin. Sijoittajien Nokia-kiinnostus näkyi myös johdannaismarkkinoilla, joissa Nokia oli Euxrexin selvästi vaihdetuin osakeoptio.

Kaupankäynnin tuotevalikoima laajeni. Kaupankäynti sääjohdannaisilla alkoi elokuussa ja seitsemällä ruotsalaisella osakkeella joulukuussa.

Selvitys ja säilytys

Selvityksen ja säilytyksen liikevaihto oli 17,5 miljoonaa euroa (19,7 miljoonaa euroa) ja tulos pysyi tappiollisena. Liikevaihtoa pienensivät Arvopaperikeskuksen tilinhoitajayhteisöpalvelun siirtyminen arvopaperipalvelut-liiketoimintaan sekä säilytetyn omaisuuden, arvo-osuusjärjestelmässä olevien yhtiöiden ja rahamarkkinainstrumenttien, arvonlasku.

HEXin ja Ruotsin Arvopaperikeskuksen välille avattiin linkki kesäkuussa.

Yhtiöpalvelut

Yhtiöpalveluiden liikevaihto oli 16,5 miljoonaa euroa (16,7 miljoonaa euroa) ja tulos pysyi hyvänä. Kehitykseen vaikuttivat osakkeiden markkina-arvon aleneminen ja alhainen listautumisaktiiviteetti.

Vuoden aikana Helsingin Pörssiin listautui kolme yhtiötä ja listoilta poistui yhdeksän yhtiötä. Vuoden lopussa kaupankäynnin kohteena oli 149 yhtiön 169 osakesarjaa.

Sijoitustuotevalikoimaa laajennettiin avaamalla indeksi-osuusmarkkina.

Osana markkinaalaatua ja luotettavuutta edistäviä toimintoja yhtiöpalvelut tarkensi listalleottoedellytyksiä, listausprosessia ja listayhtiöiden tiedottamisvelvoitteita.

Arvopaperipalvelut

Arvopaperipalveluiden liikevaihto oli 11,8 miljoonaa euroa (7,4 miljoonaa euroa) ja liiketoiminta oli voimakkaan kehityksen seurauksena tappiollista. Liiketoiminnan kasvuun vaikuttivat HEX Back Office and Custody Services Oy:n (HBO) liittäminen toimintaan syksyllä 2001 sekä Arvopaperikeskuksen tilinhoitajayhteisöpalvelun siirtyminen arvopaperipalvelut-liiketoimintaan vuonna 2002.

Arvopaperipalvelut laajensi palvelutarjontaansa arvopaperikaupan selvitys- ja säilytystoimintaan Virossa, kun HBO aloitti etätilinhoitajayhteisönä Viron Arvopaperikeskuksessa.

Informaatoratkaisut (eHEX)

Informaatoratkaisuiden liikevaihto oli 1,6 miljoonaa euroa (0,9 miljoonaa euroa) ja liiketoiminnan tulos pysyi tappiollisena.

Liiketoiminta-alueessa tehtiin rakennejärjestelyjä, joiden tuloksena eHEX on huhtikuusta lähtien koostunut informaatoratkaisut-yksiköstä. eHEX Broker Platform -ohjelmiston tarjoamisesta luovuttiin.

HEX aloitti yhdessä IS Innovative Software AG:n kanssa markkinainformaatiopalveluiden tarjoamisen.

Baltian toiminnot

Baltian toimintojen liikevaihto oli 2,8 miljoonaa euroa (touko-joulukuussa 2001: 0,8 miljoonaa euroa). Liikevaihdon kasvu tuli pääasiassa Riian Pörssin hankinnasta ja rekisteripalveluiden kasvusta. Liiketoiminnan tulos oli positiivinen, mutta integraatio- ja hankintakulut painoivat liiketoiminta-alueen tuloksen tappiolliseksi. Riian Pörssi-konserni liitettiin Baltian toimintoihin 1.9.2002 alkaen.

HEX Tallinnan hallinnoima Viron eläkerahastotilijärjestelmä otettiin käyttöön toukokuussa. HEXiin kuuluva Latvian Arvopaperikeskus valittiin Latvian eläkerahastojärjestelmän tilirekisterin toimittajaksi ja ylläpitäjäksi.

Osakkeet ja osakkeenomistajat

HEX Oyj:n osakkeiden lukumäärä oli katsauskauden lopussa 13 471 728, ja yhtiön osakepääoma oli 26 943 456 euroa. Yhtiöllä oli vuoden lopussa 214 osakkeenomistajaa. Suurimmat osakkeenomistajaryhmät ja omistuksen jakauma on selostettu vuosikertomuksen sivuilla 42–44.

Hallituksella ei kertomusvuonna ollut voimassaolevia osakeantivaltuuksia, vaihtovelkakirja- tai optio-oikeuksien liikkeeseenlaskuvaltuutuksia eikä valtuutuksia omien osakkeiden ostamiseen tai luovuttamiseen.

Henkilöstön optio-ohjelman kautta yhtiön osakepääoma voi nousta enintään 2 693 600 eurolla, ja henkilöstön omistusosuus yhtiöstä voi nousta enimmillään 9,1 prosenttiin osakkeista ja äänistä. Luku sisältää konsernin johtoryhmän ja johtoryhmän sihteerin omistusosuuden, joka voi nousta optio-ohjelman kautta enintään yhteensä 1,1 prosenttiin.

Optio-ohjelman alkuperäinen merkintähinta 12,50 euroa on merkintäehtojen mukaisesti alennettu maksetuilla osingoilla 10,70 euroon. Optio-ohjelman A-kirjaimella merkittyjen optioiden lunastusaika alkoi 1.11.2002. Konsernin tytäryhtiön hallussa olleet 53 200 A-kirjaimella merkittyä optiota on mitätöity.

Henkilöstön optio-ohjelmasta on tarkempi selostus taseen liitetietojen kohdassa 19.

Henkilöstö

Aktiivisessa työsuhteessa olevan henkilöstön määrä oli vuoden lopussa 449 (397), joista 425 oli vakituksissa työsuhteissa. Henkilöstömäärän nousu johtui pääosin Riian Pörssin hankinnasta. Riian Pörssi -konsernissa työskenteli vuoden lopussa 44 henkilöä.

Henkilöstö keskimäärin tilikauden aikana oli 427 (320).

Muita tapahtumia

Muutoksia yhtiöjärjestyksessä

Varsinainen yhtiökokous päätti 22.3.2002 muuttaa yhtiöjärjestystä. Yhtiön toimialakuvausta tarkennettiin, ja yhtiöjärjestyksestä poistettiin maininnat hallituksen varajäsenistä. Lisäksi yhtiöjärjestystä muutettiin siten, että hallituksen jäseneksi tai tilintarkastajaksi ei voida valita 65 vuotta täyttä henkilöä.

Toimitusjohtajan sijaisuus

HEX-konsernin toimitusjohtaja Jukka Ruuska oli sairaalomalla 22.7.–20.9.2002. Kyseisellä ajanjaksolla hänen tehtäviään hoiti toimitusjohtajan sijainen, johtaja Heikki Sirve.

Välimiesmenettely

Arvonlisäveropalautuksia koskeva välimiesmenettely päättyi joulukuussa. HEX palauttaa arvopaperivälittäjille ja selvitysosapuolille vuosien 1995–2000 kohdistunutta arvonlisäveroa ja siihen kohdistuvaa korkoa yhteensä 11,3 miljoonaa euroa. HEXillä on oikeus vähentää summasta prosessista aiheutuneet kohtuulliset kustannukset.

Palautuksella oli vähäinen vaikutus HEXin tulokseen.

Verottaja oli palauttanut Helsingin hallinto-oikeuden vuonna 2001 tekemän päätöksen seurauksena HEXille 9,9 miljoonaa euroa arvonlisäveroa ja 1,4 miljoonaa euroa korkoa. ALV-palautuksen jatkokäsittelyyn liittyneen epävarmuuden vuoksi HEX kirjasi vuoden 2001 tilinpäätökseensä palautusta vastaavan 11,3 miljoonan euron varauksen.

Meneillään olevat oikeudenkäynnit

Markkinaoikeus on jättänyt tutkimatta valitukset, jotka koskevat kilpailuviraston päätöstä HEX-konsernin kilpailuoikeudellisesta asemasta. HEX on valittanut tutkimattajättämispäätöksestä edelleen korkeimpaan hallinto-oikeuteen.

Hallituksen ehdotus osingonjaosta

Hallitus ehdottaa varsinaiselle yhtiökokoukselle, että vuodelta 2002 jaetaan osinkoa 1,00 (1,00) euroa osakkeelta, eli

yhteensä 13 471 728 euroa (13 471 728 euroa). Osingon täsmäytyspäivä on 26.3.2003, ja osinko maksetaan 2.4.2003.

Katsauskauden jälkeiset tapahtumat

Latvian vapaaehtoisen eläkerahastojärjestelmän tilirekisterin ylläpito siirtyi HEXin Baltian toiminnolle 1.1.2003.

Eurex laski johdannaiskaupankäynnissä välittäjiltä perittäviä välitys- ja markkinatakauspalkkioita helmikuun 2003 alusta. Hinnanmuutoksen arvioidaan vähentävän Eurex-kaupankäynnistä saatavia tuloja noin 15 prosenttia.

HEX-konsernin transaktioliiketoiminnan (kaupankäynti, selvitys ja säilytys, yhtiöpalvelut) organisaatio muuttuu 1.4.2003. Transaktioliiketoiminta jaetaan uusiin markkinapaikka- ja operations-liiketoiminta-alueisiin. Muut liiketoiminta-alueet pysyvät ennallaan. Uudistuksen tavoitteena on asiakaspalvelun ja prosessien tehostaminen.

Yhtiöpalveluista vastaava johtaja Mika Björklund raportoi 1.4. alkaen Jouni Torasvirralle. Konsernin johtoryhmän jäsen Lasse Musakka on irtisanoutunut tehtävistään 11.4. alkaen.

Konsernin johtoryhmään kuuluvat 3.2.2003 alkaen toimitusjohtaja Jukka Ruuska, talousjohtaja Teuvo Rossi, yrityssuunnittelusta vastaava johtaja Liisa Jauri, markkinapaikkaliiketoiminnan johtaja Jouni Torasvirta, operations-liiketoiminnan ja konsernin IT-toimintojen johtaja Heikki Sirve sekä arvopaperipalvelut-liiketoiminnan johtaja Veli Matti Salmenkylä.

HEX, Keskuskauppakamari ja Teollisuuden ja Työnantajain Keskusliitto asettivat helmikuussa 2003 työryhmän selvittämään pörssi-yhtiöiden hallinnoinnista vuonna 1997 annettujen suositusten uudistamistarvetta.

Näkymät vuodelle 2003

Markkinatilanteen epävakaus jatkui tammi-helmikuussa 2003, ja epävarmuutta lisää kansainvälinen poliittinen ilmapiiri. Tammikuun osakevaihdon arvo pieneni 24 prosenttia edellisvuoden vastaavasta ajasta, ja osakkeiden markkina-arvo laski reilut 9 prosenttia vuoden alusta. Sama markkinatilanne jatkui helmikuussa.

HEXin liikevaihdon kehitys riippuu oleellisesti markkinatilanteesta. Helmikuun alussa voimaantullut Eurexin johdannaiskaupan hinnannuutos alentaa Eurex-johdannaiskaupasta saatavia tuloja noin 15 prosenttia.

HEX turvaa pitkän aikavälin kilpailukyvyn jatkuvalla toimintansa tehostamisella. HEX panostaa tarjoamiensa palveluiden laadun ja luotettavuuden kehittämiseen sekä asiakastytyväisyyteen.

Tuloslaskelma

	Liitetieto	Konserni 1.1.2002–31.12.2002 1000 €	Konserni 1.1.2001–31.12.2001 1000 €	Emoyhtiö 1.1.2002–31.12.2002 1000 €	Emoyhtiö 1.1.2001–31.12.2001 1000 €
LIKEVAIHTO					
Selvitystuotot	1	1 130 643	579 683	-	-
Selvityskulut	1	-1 130 643	-579 683	-	-
Palkkiotuotot	2	34 509	36 736	-	-
Muut tuotot	2	58 406	55 314	25 120	21 203
		92 915	92 050	25 120	21 203
Henkilöstökulut	3	-26 668	-24 146	-11 053	-10 380
Poistot ja arvonalentumiset					
Suunnitelman mukaiset poistot	5	-8 124	-7 661	-2 921	-1 768
Liiketoiminnan muut kulut		-30 707	-30 212	-13 480	-11 758
		27 416	30 031	-2 334	-2 703
LIKEVOITTO					
Rahoitustuotot ja -kulut					
Muut korko- ja rahoitustuotot					
Saman konsernin yrityksiltä		-	-	535	1 820
Muilta		2 053	2 670	2 290	3 043
Arvonalentumiset vaihtuvien vastaavien rahoitusarvopapereista		-478	-303	-	-
Korkokulut ja muut rahoituskulut					
Saman konsernin yrityksille		-	-	-1 117	-923
Muille		-411	-162	-10	-11
		1 164	2 205	1 698	3 929
		28 580	32 236	-636	1 226
VOITTO ENNEN SATUNNAISIA ERIÄ					
Satunnaiset erät					
Satunnaiset tuotot	6	-	2 472	25 000	22 472
Satunnaiset kulut	6	-215	-2 472	-10 000	-8 472
				15 000	14 000
		28 365	32 236	14 364	15 226
VOITTO ENNEN TILINPÄÄTÖSSIIRTOJA JA VEROJA					
Tilinpäätössiirrot	7				
Poistoeron lisäys (-) ja vähennys (+)		-	-	324	-69
Tuloverot	8	-8 444	-9 389	-4 837	-3 950
Vähemmistöosuus		57	-9	-	-
		19 978	22 838	9 851	11 207
TILIKAUDEN VOITTO					

Tase	Liitetieto	Konserni 31.12.2002 1000 €		Konserni 31.12.2001 1000 €		Emoyhtiö 31.12.2002 1000 €		Emoyhtiö 31.12.2001 1000 €	
VASTAAVAA									
PYSYVÄT VASTAAVAT	9								
Aineettomat hyödykkeet									
Aineettomat oikeudet		2 860		3 411		2 143		3 033	
Konserniliikearvo		2 096		2 430		-		-	
Muut pitkävaikuttiset menot		11 293	16 249	6 905	12 746	1 070	3 213	656	3 689
Aineelliset hyödykkeet									
Koneet ja kalusto			8 511		7 698		3 327		3 280
Sijoitukset									
Osuudet saman konsernin yrityksissä	10		-		-	39 881		38 356	
Muut osakkeet ja osuudet			725		614	440	40 321	440	38 796
VAIHTUVAT VASTAAVAT									
Laskennalliset verosaamiset	17		1 835		4 214		-		-
Lyhytaikaiset saamiset	11								
Selvityssaamiset		411		101 912		-		-	
Palkkiosaamiset		14		415		-		-	
Myyntisaamiset		8 309		9 517		23		18	
Saamiset saman konsernin yrityksiltä		-		-		15 045		11 672	
Muut saamiset		880		2 323		-		-	
Siirtosaamiset		12 652	22 266	4 947	119 114	2 854	17 922	865	12 555
Rahoitusarvopaperit	12								
Muut arvopaperit			57 139		56 647		9 068		12 490
Rahat ja pankkisaamiset			4 514		11 835		208		725
Vastaavaa yhteensä		111 239		212 868		74 059		71 535	
VASTATTAVAA									
OMA PÄÄOMA									
Osakepääoma	13	26 943		26 943		26 943		26 943	
Ylikurssirahasto		3 465		3 465		3 465		3 465	
Vararahasto		565		564		565		564	
Edellisten tilikausien voitto		33 364		24 060		7 529		9 794	
Tilikauden voitto		19 978		22 838		9 851		11 207	
OMA PÄÄOMA YHTEENSÄ		84 315		77 870		48 353		51 973	
VÄHEMMISTÖOSUUS		1 041		761					
PAKOLLISET VARAUKSET									
Muut pakolliset varaukset	16		-		11 380		-		-
TILINPÄÄTÖSSIIRTOJEN KERTYMÄ									
Poistoero	15		-		-		121		445
VIERAS PÄÄOMA									
Laskennalliset verovelat	17		88		190		-		-
Pitkäaikainen vieras pääoma									
Muut velat			182		72		-		-
Lyhytaikainen vieras pääoma	18								
Selvitysvelat		492		101 919		-		-	
Ostovelat		2 197		3 514		452		1 935	
Velat saman konsernin yrityksille		-		-		17 765		11 970	
Muut velat		670		637		212		210	
Siirtovelat		22 254	25 613	16 525	122 595	7 156	25 585	5 002	19 117
Vastattavaa yhteensä		111 239		212 868		74 059		71 535	

Rahoituslaskelma

	Konserni 31.12.2002 1000 €	Konserni 31.12.2001 1000 €	Emoyhtiö 31.12.2002 1000 €	Emoyhtiö 31.12.2001 1000 €
Liiketoiminnan rahavirta				
Liikevoitto	27 416	30 031	-2 334	-2 703
Oikaisut:				
Suunnitelman mukaiset poistot	8 124	7 488	2 921	1 768
Rahoitustuotot ja -kulut	1 164	2 205	123	914
Rahavirta ennen käyttö pääoman muutosta	36 704	39 724	710	-21
Käyttöpääoman muutos:				
Lyhytaikaisten korottomien liikesaamisten lisäys (-) / vähennys (+)	108 254	-96 724	-3 454	31 033
Lyhytaikaisten korottomien velkojen lisäys (+) / vähennys (-)	-102 439	104 479	6 054	-21 407
Liiketoiminnan rahavirta ennen rahoituseriä ja veroja	42 519	47 479	3 310	9 605
Maksetut välittömät verot	-23 325	-3 449	-6 335	-2 489
Liiketoiminnan rahavirta	19 194	44 030	-3 025	7 116
Investointien rahavirta				
Investoinnit aineellisiin ja aineettomiin hyödykkeisiin	-12 552	-13 767	-2 492	-4 767
Investointi konserniyritykseen	-	-	-1 525	-1 360
Luovutustulot muista sijoituksista	-	-	-	531
Muiden osakkeiden ostot	-	-	-	-2
Investointien rahavirta	-12 552	-13 767	-4 017	-5 598
Rahoituksen rahavirta				
Maksetut osingot	-13 472	-10 777	-13 472	-10 777
Saadut osingot			1 575	3 015
Saadut ja maksetut konserniavustukset			15 000	14 000
Rahoituksen rahavirta	-13 472	-10 777	3 103	6 238
Rahavarojen muutos	-6 830	19 486	-3 939	7 756
Rahavarat 1.1.	68 482	48 996	13 215	5 459
Rahavarat 31.12.	61 652	68 482	9 276	13 215

Tilinpäätöksen liitetiedot

Konsernitilinpäätöksen laajuus

Konsernitilinpäätökseen on tilikaudella 2002 yhdistetty emoyhtiön lisäksi Suomen Arvopaperikeskus Oy, Helsingin Arvopaperi- ja johdannaispörssi, selvitysyhtiö Oy, HEX Securities Services Ltd Oy, HEX Back Office and Custody Services Oy, HEX Securities Technology Ltd Oy, AS Tallinna Börs, AS Eesti Väärtpaperikeskus, AS Arveldusskoda, a/s Rīgas Fondu Birža (Riian Pörssi), a/s Latvijas Centrālais Depozitārijs (Latvian Arvopaperikeskus), HEX Information Services Oy, Helsingin Arvopaperiparkki Oy ja Hexfiles Oy. Konsernitilinpäätökseen on yhdistetty uudet tytäryhtiöt HEX Information Services Oy ajalta 31.1.–31.12. ja Riian Pörssi ja Latvian Arvopaperikeskus ajalta 1.9.–31.12. Hexfiles Oy:lla, Helsingin Arvopaperiparkki Oy:lla ja AS Arvelduskoda:lla ei ollut toimintaa tilikausilla 2002 ja 2001.

Konsernitilinpäätökseen on tilikaudella 2001 yhdistetty emoyhtiön lisäksi Suomen Arvopaperikeskus Oy, Helsingin Arvopaperi- ja johdannaispörssi, selvitysyhtiö Oy, HEX Securities Services Ltd Oy, HEX Securities Technology Ltd Oy, Helsingin Arvopaperiparkki Oy ja Hexfiles Oy. Uudet tytäryhtiöt AS Tallinna Börs, AS Eesti Väärtpaperikeskus ja AS Arvelduskoda on yhdistetty konsernitilinpäätökseen ajalta 1.5.–31.12. ja HEX Back Office and Custody Services Oy ajalta 1.10.–31.12.

Konsernitilinpäätöksen laadintaperiaatteet

Konsernitilinpäätös on laadittu hankintamenomenetelmällä. Tytäryhtiöiden AS Tallinna Börs, HEX Back Office and Custody Service Oy:n ja Riian Pörssin hankintamenon ja hankittua osuutta vastaavan oman pääoman ero on osittain kohdistettu käyttöomaisuuteen ja osittain esitetty konsernilikearvona.

Konsernin sisäiset liiketapahtumat, katteet sekä sisäiset saamiset ja velat on eliminoitu konsernitilinpäätöksessä.

Ulkomaisten tytäryhtiöiden tilinpäätöserät on kirjattu euroiksi tilinpäätöspäivän keskikurssiin. Muuntoerot on esitetty erässä ”voitto edellisiltä tilikausilta”.

Laskennalliset verovelat ja -saamiset on laskettu verotuksen ja tilinpäätöksen välisille väliaikaisille eroille käyttäen tilinpäätöshetkellä vahvistettua seuraavien vuosien verokantaa. Laskennallinen verosaaminen on esitetty todennäköisen saamisen suuruisena ja laskennallinen verovelka kokonaisuudessaan.

Tilinpäätös on laadittu Rahoitustarkastuksen määräyksen ja kirjanpitolain ja -asetuksen mukaan.

Arvostus- ja jaksotusperiaatteet

Pysyvät vastaavat on arvostettu välittömään hankintamenuun suunnitelman mukaisin poistoin vähennettynä. Suunnitelman mukaiset poistot on laskettu tasapoistoina kohteen taloudellisen vaikutusajan perusteella.

Suunnitelman mukaisten poistojen poistoperusteet

	vuotta
Koneet ja kalusto	3–5
Kulkuvälineet	3–5
Aineettomat oikeudet	3–5
Vuokrahuoneiston perusparannukset	10
Muut pitkävaikutteiset menot	3–10
Konsernilikearvo	5

Saamiset on arvostettu nimellisarvoonsa ja kuitenkin enintään todennäköiseen arvoonsa ja velat on arvostettu nimellisarvoonsa.

Ulkomaanrahan määräiset saamiset ja velat on muutettu euroiksi tilinpäätöspäivän kurssiin.

Rahoitusarvopaperit on arvostettu hankintamenuun tai sitä alempaan markkinahintaan.

Konsernin kotimaisen henkilöstön eläketurva on järjestetty vakuutusyhtiössä.

Tuloslaskelman liitetiedot

1. Liikevaihto

Liikevaihdossa huomioidaan niiden johdannaisten preemiot, joiden myyjäksi Helsingin Arvopaperi- ja johdannaispörssi, selvitysyhtiö Oy:n selvitys on asetunut sekä niiden nettoarvontilityksissä selvityksen saamat maksut sekä osakejohdannaisten toteutuksissa myytyjen osakkeiden myyntituotot. Koska Helsingin Arvopaperi- ja johdannaispörssi, selvitysyhtiö Oy asetuu jokaiseen tehtyyn kauppaan vastapuoleksi, selvitystuottoja vastaa aina saman suuruinen liikevaihdosta oikaisueränä vähennettävä selvityskulu.

2. Liikevaihdon jakauma liiketoiminta-alueittain

	Konserni 2002 1000 €	Konserni 2001 1000 €	Emoyhtiö 2002 1000 €	Emoyhtiö 2001 1000 €
Kaupankäynti	46 493	49 139	-	-
Selvitys ja säilytys	17 498	19 727	-	-
Yhtiöpalvelut	16 539	16 670	-	-
Arvopaperipalvelut	11 811	7 410	-	-
Informaatiotratkaisut (eHEX)	1 621	886	-	-
Baltian toiminnot	2 826	831	-	-
Muu toiminta	226	259	13	180
Konsernin sisäinen liikevaihto	-4 099	-2 872	25 107	21 023
Yhteensä	92 915	92 050	25 120	21 203

Tilikaudella 2002 siirtyi tilinhoitajayhteisön toiminta selvitys- ja säilytysliiketoiminnasta arvopaperipalvelut-liiketoiminta-alueeseen.

3. Henkilöstökulut

	Konserni 2002 1000 €	Konserni 2001 1000 €	Emoyhtiö 2002 1000 €	Emoyhtiö 2001 1000 €
Palkat ja palkkiot	21 572	19 414	8 897	8 301
Henkilösivukulut				
Eläkekulut	3 445	3 142	1 424	1 348
Muut henkilösivukulut	1 651	1 590	732	731
Yhteensä	26 668	24 146	11 053	10 380
Toimihenkilöitä oli palveluksessa keskimäärin	427	320	132	104

4. Johdon palkat ja palkkiot

	Konserni 2002 1000 €	Konserni 2001 1000 €	Emoyhtiö 2002 1000 €	Emoyhtiö 2001 1000 €
Toimitusjohtajat, heidän sijaisensa ja hallituksen jäsenet	1 467	1 054	546	486

5. Suunnitelman mukaiset poistot

	Konserni 2002 1000 €	Konserni 2001 1000 €	Emoyhtiö 2002 1000 €	Emoyhtiö 2001 1000 €
Aineettomat oikeudet	1 717	1 101	1 428	837
Muut pitkävaikutteiset menot	2 879	3 886	107	58
Koneet ja kalusto	3 528	2 674	1 386	873
Yhteensä	8 124	7 661	2 921	1 768

6. Satunnaiset erät

	Konserni 2002 1000 €	Konserni 2001 1000 €	Emoyhtiö 2002 1000 €	Emoyhtiö 2001 1000 €
Satunnaiset tuotot				
Konserniavustus Helsingin Arvopaperi- ja johdannaispörssi, selvitysyhtiö Oy:ltä	-	-	25 000	20 000
Arvonlisäveron palautus	-	2 472	-	2 472
Satunnaiset tuotot yhteensä	-	2 472	25 000	22 472
Satunnaiset kulut				
Konserniavustus HEX Securities Services Ltd Oy:lle		-	5 000	1 000
Konserniavustus HEX Securities Technology Ltd Oy:lle	-	-	5 000	5 000
Arvonlisäveroon liittyvä pakollinen varaus	-	2 472	-	2 472
Arvonlisäveron palautukseen liittyvät kulut	215	-	-	-
Satunnaiset kulut yhteensä	215	2 472	10 000	8 472

Korkeimman hallinto-oikeuden päätöksen 18.1.2001 mukaan arvopapereiden kaupankäynnin ja selvityksen tuotot ja kulut ovat arvonlisäverottomia. Helsingin hallinto-oikeus päätti 7.9.2001, että HEX-konsernilla on oikeus saada palautuksena vuosilta 1995-2000 tilitetyt arvonlisäverot, jotka koskivat pörssikauppaa, muuta julkista kaupankäyntiä ja selvitystoimintaa. Vuosina 2001 ja 2000 on kirjattu arvonlisäveron palautus ja pääomalle saatu korkohyvitys satunnaisiin tuottoihin ja vastaavat summat on kirjattu pakolliseksi varaukseksi johtuen eriin liittyneestä jatkokäsittelyn epävarmuudesta. Välimiesoikeus on 18.12.2002 päättänyt, että HEX on velvollinen suorittamaan välittäjille ja selvitysosapuolille niille kuuluvan osuuden arvonlisäveron palautuksesta ja palautuskorosta sekä tuottokorkoa siitä lukien kun HEX on saanut palautuksen hyödykseen. HEXillä on oikeus vähentää ALV-palautuksesta itselleen aiheutuneet kohtuulliset kustannukset. Tilikaudella 2002 on pakollinen varaus kirjattu siirtovelaksi ja kustannukset satunnaisiin kuluihin.

7. Tilinpäätössiirrot

	Konserni 2002 1000 €	Konserni 2001 1000 €	Emoyhtiö 2002 1000 €	Emoyhtiö 2001 1000 €
Suunnitelman mukaisten ja verotuksessa tehtyjen poistojen erotus	-	-	324	-69

8. Tuloverot

	Konserni 2002 1000 €	Konserni 2001 1000 €	Emoyhtiö 2002 1000 €	Emoyhtiö 2001 1000 €
Tuloverot satunnaisista eristä	-62	-	4 350	4 060
Tuloverot varsinaisesta toiminnasta	6 229	11 029	487	-110
Laskennallisen verosaamisen ja -velan muutos	2 277	-1 640	-	-
Yhteensä	8 444	9 389	4 837	3 950

Taseen liitetiedot

9. Pysyvät vastaavat

	Konserni 2002 1000 €	Konserni 2001 1000 €	Emoyhtiö 2002 1000 €	Emoyhtiö 2001 1000 €
Aineettomat hyödykkeet				
Aineettomat oikeudet 1.1.	15 048	12 419	10 415	8 023
Tilikauden lisäykset	1 390	2 714	570	2 476
Tilikauden vähennykset	-336	-85	-32	-84
Siirrot erien välillä	112	-	-	
Hankintameno 31.12.	16 214	15 048	10 953	10 415
Kertyneet sumu-poistot	-13 354	-11 637	-8 810	-7 382
Aineettomat oikeudet 31.12.	2 860	3 411	2 143	3 033
Konsernilikearvo 1.1.	2 603	-		
Tilikauden lisäykset	192	2 603		
Hankintameno 31.12.	2 795	2 603		
Kertyneet sumu-poistot	-699	-173		
Konsernilikearvo 31.12.	2 096	2 430		
Muut pitkävaikutteiset menot 1.1.	28 166	23 668	4 318	3 892
Tilikauden lisäykset	6 666	4 498	521	426
Hankintameno 31.12.	34 832	28 166	4 839	4 318
Kertyneet sumu-poistot	-23 539	-21 261	-3 769	-3 662
Muut pitkävaikutteiset menot 31.12.	11 293	6 905	1 070	656
Aineelliset hyödykkeet				
Koneet ja kalusto				
Koneet ja kalusto 1.1.	20 397	15 341	11 192	9 242
Tilikauden lisäykset	4 609	5 348	1 448	2 139
Tilikauden vähennykset	-90	-292	-15	-189
Siirrot erien välillä	-97			
Hankintameno 31.12.	24 819	20 397	12 625	11 192
Kertyneet sumu-poistot	-16 308	-12 699	-9 298	-7 912
Koneet ja kalusto 31.12.	8 511	7 698	3 327	3 280
Osakkeet ja osuudet				
Osakkeet ja osuudet 1.1.	614	990	38 796	37 966
Tilikauden lisäykset	263	155	1 525	1 362
Tilikauden vähennykset	-152	-531	-	-532
Hankintameno 31.12.	725	614	40 321	38 796
Osakkeet ja osuudet 31.12.	725	614	40 321	38 796

10. Konserniyritykset 31.12.2002

	Konsernin omistusosuus %	Emoyhtiön omistusosuus %	Osakepääoma 1000 €	Liikevaihto 1000 €
Helsingin Arvopaperi- ja johdannaispörssi, selvitysyhtiö Oy, Helsinki	100	100	17 600	50 964
Suomen Arvopaperikeskus Oy, Helsinki	100	100	7 560	31 219
HEX Securities Services Ltd Oy, Helsinki	100	100	1 681	6 808
HEX Securities Technology Ltd Oy, Helsinki	100	100	150	1 491
Hexfiles Oy, Helsinki	100	100	8	-
Helsingin Arvopaperiparkki Oy, Helsinki	100	100	8	-
HEX Back Office and Custody Services Oy, Helsinki	95	-	8 300	3 563
Riian Pörssi, Riika	92,98	92,98	1 160	841
- Riian Pörssi omistaa Latvian Arvopaperikeskuksesta 100 %				
HEX Information Services Oy	70	70	100	130
AS Tallinna Börs, Tallinna	61,6	61,6	486	1 985
- AS Tallinna Börs omistaa AS Eesti Väärtpaperikeskuksesta ja AS Arvelduskodasta 100 %				

11. Saamiset

	Konserni 2002 1000 €	Konserni 2001 1000 €	Emoyhtiö 2002 1000 €	Emoyhtiö 2001 1000 €
Lyhytaikaiset				
Selvityssaamiset	411	101 912	-	-
Palkkiosaamiset	14	415	-	-
Myyntisaamiset	8 309	9 517	23	18
Saamiset samaan konserniin kuuluvilta yrityksiltä:				
Siirtosaamiset	-	-	15 045	11 672
Muut saamiset	880	2 323	-	-
Siirtosaamiset	12 652	4 947	2 854	865
Lyhytaikaiset saamiset yhteensä	22 266	119 114	17 922	12 555
Siirtosaamisiin sisältyvät olennaiset erät :				
Arvonlisävero	-	545	-	545
Informaation myynti	493	496	-	-
Suomen Arvopaperikeskus Oy	-	-	3 074	1 147
Helsingin Arvopaperi- ja johdannaispörssi, selvitysyhtiö Oy	-	-	160	1 722
HEX Securities Services Ltd Oy	-	-	10 984	8 549
HEX Securities Technology Ltd Oy	-	-	107	250
HEX Back Office and Custody Services Oy	-	-	577	-
HEX Information Services Oy	-	-	144	-
Johdannaispalkkiot	769	1 082	-	-
Verot	8 987	-	1 912	-
Muut	2 403	2 824	941	324
Yhteensä	12 652	4 947	17 899	12 537

Tilikauden 2001 selvityssaamiset koostuvat joulukuun johdannaisinstrumenteista, jotka erääntyivät 21.12. ja joiden maksuliikenne tapahtui 2.1.2002.

12. Rahoitusarvopaperit

	Konserni 2002 1000 €	Konserni 2001 1000 €	Emoyhtiö 2002 1000 €	Emoyhtiö 2001 1000 €
Jälleenhankintahinnan ja kirjanpitoarvon erotus	1 773	2 366	731	537

13. Oma pääoma

	Konserni 2002 1000 €	Konserni 2001 1000 €	Emoyhtiö 2002 1000 €	Emoyhtiö 2001 1000 €
Osakepääoma 1.1.	26 943	26 943	26 943	26 943
Osakepääoma 31.12.	26 943	26 943	26 943	26 943
Ylikurssirahasto 1.1.	3 465	3 465	3 465	3 465
Ylikurssirahasto 31.12.	3 465	3 465	3 465	3 465
Vararahasto 1.1.	565	564	565	564
Vararahasto 31.12.	565	564	565	564
Voitto edellisiltä tilikausilta 1.1.	46 898	34 837	21 001	20 571
Osingonjako	-13 472	-10 777	-13 472	-10 777
Muuntoero	-62	-	-	-
Voitto edellisiltä tilikausilta 31.12.	33 364	24 060	7 529	9 794
Tilikauden voitto	19 978	22 838	9 851	11 207
Oma pääoma yhteensä	84 315	77 870	48 353	51 973

Konsernin omaan pääomaan on merkitty kertyneestä poistoerosta

203 465

14. Laskelma voitonjakokelpoisista varoista 31.12.

	Konserni 2002 1000 €	Konserni 2001 1000 €	Emoyhtiö 2002 1000 €	Emoyhtiö 2001 1000 €
Voitto edellisiltä tilikausilta	33 364	24 060	7 529	9 794
Tilikauden voitto	19 978	22 838	9 851	11 207
- kertyneestä poistoerosta ja vapaaehtoisista varauksista omaan pääomaan merkitty osuus	-203	-465	-	-
Yhteensä	53 139	46 433	17 380	21 001

HEX Securities Services Ltd Oy:n oman pääoman minimivaatimus on 5 miljoonaa euroa.

15. Tilinpäätössiirtojen kertymä

Tilinpäätössiirtojen kertymä emoyhtiössä muodostuu kertyneestä poistoerosta.

16. Pakolliset varaukset

	Konserni 2002 1000 €	Konserni 2001 1000 €	Emoyhtiö 2002 1000 €	Emoyhtiö 2001 1000 €
Pakollinen varaus	-	11 380	-	-

Korkeimman hallinto-oikeuden päätöksen 18.1.2001 mukaan arvopapereiden kaupankäynnin ja selvityksen tuotot ja kulut ovat arvonlisäverottomia. Helsingin hallinto-oikeus päätti 7.9.2001, että HEX-konsernilla on oikeus saada palautuksena vuosilta 1995-2000 tilitetyt arvonlisäverot, jotka koski-
vat pörssikauppaa, muuta julkista kaupankäyntiä ja selvitystoimintaa. Vuosina 2001 ja 2000 on kirjattu arvonlisäveron palautus ja pääomalle saatu
korkohyvitys satunnaisiin tuottoihin ja vastaavat summat on kirjattu pakolliseksi varaukseksi johtuen eriin liittyneestä jatkokäsittelyn epävarmuudesta.
Välimiesoikeus on 18.12.2002 päättänyt, että HEX on velvollinen suorittamaan välittäjille ja selvitysosapuolille niille kuuluvan osuuden arvonlisäveron
palautuksesta ja palautuskorosta sekä tuottokorkoa siitä lukien kun HEX on saanut palautuksen hyödykseen. HEXillä on oikeus vähentää ALV-palau-
tuksesta itselleen aiheutuneet kohtuulliset kustannukset. Tilikaudella 2002 on pakollinen varaus kirjattu siirtovelaksi ja kustannukset satunnaisiin
kuluihin.

17. Konsernin laskennalliset verovelat ja -saamiset

	Konserni 2002 1000 €	Konserni 2001 1000 €
Laskennalliset verosaamiset Jaksotuseroista	1 835	4 214
Laskennalliset verovelat Tilinpäätössiirroista	88	190

18. Lyhytaikainen vieras pääoma

	Konserni 2002 1000 €	Konserni 2001 1000 €	Emoyhtiö 2002 1000 €	Emoyhtiö 2001 1000 €
Selvitysvelat	492	101 919	-	-
Ostovelat	2 197	3 514	452	1 935
Velat samaan konserniin kuuluville yrityksille:				
Siirtovelat	-	-	17 765	11 970
Muut velat	670	637	212	210
Siirtovelat	22 254	16 525	7 156	5 002
Lyhytaikainen vieras pääoma yhteensä	25 613	122 595	25 585	19 117
Siirtovelkojen olennaiset erät :				
Konserniavustus	-	-	-	1 000
Helsingin Arvopaperi- ja johdannaispörssi, selvitysyhtiö Oy	-	-	16 959	9 553
Suomen Arvopaperikeskus Oy	-	-	3	1 367
HEX Securities Technology Ltd Oy	-	-	740	19
HEX Back Office and Custody Services Oy	-	-	-	31
AS Tallinna Börs	-	-	63	-
Arvonlisäveron palautus	11 380	-	-	-
Palkat sosiaalikuluneen	8 979	7 694	6 446	4 460
Arvonlisävero	693	-	693	-
Verot	307	7 531	-	229
Varaus palkkionpalautuksiin	258	79	-	-
Muut	637	1 221	17	313
Yhteensä	22 254	16 525	24 921	16 972

Tilikaudella 2001 selvitysvelat koostuvat joulukuun johdannaisinstrumenteista, jotka erääntyivät 21.12. ja joiden maksuliikenne tapahtui 2.1.2002.

19. Optio-oikeudet

HEX Oyj:n ylimääräinen yhtiökokous päätti 2.11.2000 optio-oikeuksien antamisesta osakkeenomistajien merkintätuo-oikeudesta poiketen konsernin henkilöstölle osana HEX-konsernin kannustus- ja sitouttamisjärjestelmää. Hallitus päättää optio-oikeuksien jakamisesta. Optio-oikeuksista 350 000 merkittiin kirjaimella A, 350 000 kirjaimella B, 350 000 kirjaimella C ja 350 000 kirjaimella D. HEX Oyj:n tytäryhtiön hallussa olleet, kirjaimella A merkityt 53 200 optio-oikeutta on mitätöity. Osakepääoma voi optio-oikeuksilla tehtävien merkintöjen seurauksena nousta enintään 1 346 800 uudella osakkeella eli enintään 2 693 600 00 eurolla. Kukin optio-oikeus oikeuttaa merkitsemään yhden osakkeen, nimellisarvoltaan kaksi euroa. Merkintähintaa alennetaan 1.12.2000 jälkeen ja ennen osakemerkintää jaettavien osinkojen määrällä kunkin osingonjaon täsmäytyspäivänä. Optio-ohjelman alkuperäinen merkintähinta 12,50 euroa on merkintäehtojen mukaisesti alennettu maksetuilla osingoilla 10,70 euroon. Osakkeen merkintähinta on kuitenkin aina vähintään osakkeen nimellisarvo. Merkityt ja täysin maksetut osakkeet kirjataan merkitsijän arvo-osuustilille. Osakkeet oikeuttavat osinkoon siltä tilikaudelta, jonka kuluessa ne on merkitty. Muut osakeoikeudet alkavat osakepääoman korotuksen tultua merkityksi kaupparekisteriin. Osakkeiden merkintäaika alkaa A-optio-oikeuksilla 1.11.2002, B-optio-oikeuksilla 1.11.2003, C-optio-oikeuksilla 1.11.2004 ja D-optio-oikeuksilla 1.11.2005. Osakkeiden merkintäaika kaikilla optio-oikeuksilla päättyy 30.11.2007. Osakkeiden merkintä on mahdollista vain, mikäli yhtiön osake on julkisen noteerauksen kohteena. Mikäli yhtiön osake ei ole julkisen noteerauksen kohteena, merkitsijällä on oikeus korvaukseen, joka määräytyy oman pääoman kasvusta seuraavasti: kumulatiivinen nettotulos vuoden 2000 tilinpäätöksen jälkeen lunastusajankohtaa edeltävä vahvistettu tilinpäätös mukaan lukien x 9,4 % / 1 400 000 kpl. Optio-oikeuksiin liittyvä taloudellinen etuus käsitellään työsuhdeoption tavoin. Taloudellinen etuus on saajalleen ansiotuloa, joka ennakkoperintälain nojalla rinnastetaan palkkaan, josta työnantaja on velvollinen tilittämään ennakonpidätyksen ja sosiaaliturvamaksut. HEX Oyj on pyytänyt Eläketurvakeskukselta lausunnon, jossa pyydetään vahvistamaan, että optio-oikeuksien lunastamisesta työntekijöille syntyvää etua ei lueta edunsaajan TEL-palkkaan. Saatava lausunto ratkaisee optionhaltijoille lunastuksen yhteydessä syntyvän edun käsittelyn.

20. Annetut vakuudet

	Konserni 2002 1000 €	Konserni 2001 1000 €	Emoyhtiö 2002 1000 €	Emoyhtiö 2001 1000 €
Muut annetut vakuudet				
Pantatut talletukset ja sijoitustodistukset	6 423	5 248	-	-
Yhteensä	6 423	5 248	-	-
Talletukset ja sijoitustodistukset on pantattu oikeudesta toimia tilinhoitajayhteisönä ja selvityksen likviditeettimittien vakuudeksi.				
Samaan konserniin kuuluvien yritysten puolesta annetut vastuusitoumukset				
Takaus muun kuin arvo-osuustoiminnan vastuiden kattamiseksi	-	-	-	6 700
Ei-yhteisvastuullinen sitoumus	-	1 682	-	-
Yhteensä	-	1 682	-	6 700

Tytäryhtiöistä HEX Securities Services Ltd Oy, HEX Securities Technology Ltd Oy, Suomen Arvopaperikeskus Oy, Helsingin Arvopaperi- ja johdannaispörssi, selvitysyhtiö Oy ja HEX Back Office and Custody Services Oy ovat yhteisvastuussa arvonlisäverovelvollisuusryhmän verosta, jonka ilmoitus- ja tilivelvollinen on HEX Oyj.

21. Vastuusitoumukset ja muut vastuut

	Konserni 2002 1000 €	Konserni 2001 1000 €	Emoyhtiö 2002 1000 €	Emoyhtiö 2001 1000 €
Leasingsopimuksista maksettavat määrät				
Seuraavalla tilikaudella maksettavat	23	17	3	13
Myöhemmin maksettavat	37	6	-	5
Yhteensä	60	23	3	18

Muut vastuusitoumukset

Suomen Arvopaperikeskus Oy:lla on arvo-osuustileistä annetun lain 29-32 §:n mukaan vastuu tilinhoitajayhteisön toiminnassa tapahtuneista virheistä. Arvo-osuusjärjestelmälain 17 §:n mukaan lain 18 §:n mukaisella kirjausrahastolla on toissijainen korvausvastuu muiden tilinhoitajayhteisöjen korvausvelvollisuudesta, jos tilinhoitajayhteisö ei kykene täyttämään vahingonkorvausvelvollisuuttaan. Suomen Arvopaperikeskus Oy vastaa kuitenkin ennen 1.1.1997 tapahtuneista vahingoista. Suomen Arvopaperikeskus Oy toimii arvopaperimarkkinalain 4a luvun tarkoittamana selvitysyhteisönä, josta sillä on selvitystoimintaa koskevien säännösten mukainen vastuu. Suomen Arvopaperikeskus Oy:n vastuunkantokyky koostuu yhteensä 15,1 miljoonan euron sidotusta omasta pääomasta, selvitysrahastosta, jonka pääoma oli tilikauden lopussa 1,6 miljoonaa euroa, kirjausrahastosta, jonka pääoma ja vakuustalletukset ovat yhteensä 20,0 miljoonaa euroa ja HEX Oyj:n konsernin vastuuvakuutuksesta ”Financial Loss and Liability Policy”, jonka määrä on 70 miljoonaa euroa.

Avoimet vastuut Helsingin Arvopaperi- ja johdannaispörssi, selvitysyhtiö Oy:ssä:

Kaupankäyntiin liittyvien avoimien optio- ja termiinitiliasemien sopimusmäärä (kpl)

	31.12.2002	31.12.2001
HEX-Osakeoptiot	47 720	34 704
HEX-Osaketermiinit	193 819	167 961
HEXTech-Indeksiopiot	0	389
HEXTech-Indeksitermiinit	0	31
LEX-Osakelainaus	104 361	96 335

Rahoitustarkastuksen antaman ohjeen 202.8/14.1.1994 mukainen optioyhteisön avoimen riskin perusteella laskettu Helsingin Arvopaperi- ja johdannaispörssi, selvitysyhtiö Oy:n oman pääoman vähimmäismäärä 31.12.2002 on 1,7 miljoonaa euroa, 31.12.2001 2,5 miljoonaa euroa.

Helsingin Arvopaperi- ja johdannaispörssi, selvitysyhtiö Oy:n johdannais selvityksen varmistamiseksi otetut luottolimitit pankkitileillä ovat 31 miljoonaa euroa.

Taloudellista kehitystä kuvaavat tunnusluvut

	2002	2001
Liikevaihto, Me	92,9	92,1
Liikevoitto, Me	27,4	30,0
Liikevoitto, %-osuus liikevaihdosta	29,5	32,6
Voitto ennen satunnaiseriä	28,6	32,2
Voitto ennen satunnaiseriä, %-osuus liikevaihdosta	30,8	35,0
Voitto ennen tilinpäätössiirtoja ja veroja	28,4	32,2
Voitto ennen tilinpäätössiirtoja ja veroja, %-osuus liikevaihdosta	30,5	35,0
Tilikauden tulos, Me	20,0	22,8
Tilikauden tulos, %-osuus liikevaihdosta	21,5	24,8
Oman pääoman tuotto, %	24,6	31,6
Sijoitetun pääoman tuotto, %	35,4	44,9
Omavaraisuusaste, %	77,1	70,9
Bruttoinvestoinnit taseen pysyviin vastaaviin, Me	13,1	15,3
Bruttoinvestoinnit taseen pysyviin vastaaviin, %-osuus liikevaihdosta	14,1	16,6
Henkilöstö keskimäärin tilikauden aikana	427	320

Osakekohtaiset tunnusluvut

Tulos/osake, e	1,48	1,70
Optio-ohjelman laimennusvaikutuksella oikaistu tulos/osake, e	1,44	1,65
Oma pääoma/osake, e	6,26	5,78
Optio-ohjelman laimennusvaikutuksella oikaistu oma pääoma/osake, e	6,91	6,50
Osinko/osake, e	1,00	1,00
Osakeantioikaistu osakemäärä keskimäärin	13 471 728	13 471 728
Osakeantioikaistu osakemäärä keskimäärin, optioiden laimennusvaikutus huomioiden	14 745 803	14 724 828

Tunnuslukujen laskentaperusteet

Liikevoitto	Tulos suunnitelman mukaisten poistojen jälkeen
Oman pääoman tuotto, %	$\frac{\text{Tulos ennen satunnaisia eriä} - \text{verot} \times 100}{\text{Oma pääoma} + \text{vähemmistöosuus (tilikauden alun ja lopun keskiarvo)}}$
Sijoitetun pääoman tuotto, %	$\frac{\text{Tulos ennen satunnaisia eriä} + \text{korko- ja muut rahoituskulut} \times 100}{(\text{Taseen loppusumma} - \text{selvitysvelat}) - (\text{korottomat velat} - \text{selvitysvelat})}$ (tilikauden alun ja lopun keskiarvo)
Omavaraisuusaste, %	$\frac{\text{Oma pääoma} + \text{vähemmistöosuus}}{\text{Taseen loppusumma} - \text{selvitysvelat} - \text{saadut ennakot}}$
Tulos/osake, e	$\frac{\text{Tulos ennen satunnaisia eriä} - \text{verot} - /+ \text{vähemmistöosuus}}{\text{Osakeantioikaistu osakemäärä keskimäärin}}$
Oma pääoma/osake, e	$\frac{\text{Oma pääoma}}{\text{Osakeantioikaistu osakemäärä keskimäärin}}$

Emoyhtiön hallituksen ehdotus voittovarojen käyttämisestä

Hallitus ehdottaa yhtiökokoukselle, että voittovaroista jaetaan osinkoa 1,00 euroa/osake eli yhteensä 13 471 728 euroa.
Hallitus ehdottaa, että voittovaroista varataan 30 000,00 euroa lahjoitettavaksi hallituksen päätöksellä yleishyödylliseen tarkoitukseen.
Loppuosa ehdotetaan jätettäväksi voittovaroihin.


Helsingissä, 2. maaliskuuta 2003



Tarmo Korpela
Hallituksen puheenjohtaja



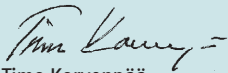
Jukka Ruuska
Toimitusjohtaja



Satu Huber



Hannu Karppinen




Timo Korvenpää



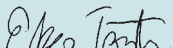
Sonja Lohse



Martti Porkka



Timo Ritakallio



Esko Torsti

Tilintarkastuskertomus

HEX Oyj:n osakkeenomistajille

Olemme tarkastaneet HEX Oyj:n kirjanpidon, tilinpäätöksen ja hallinnon tilikaudelta 1.1.2002 - 31.12.2002. Hallituksen ja toimitusjohtajan laatima tilinpäätös sisältää toimintakertomuksen sekä konsernin ja emoyhtiön tuloslaskelman, taseen ja liitetiedot. Suorittamamme tarkastuksen perusteella annamme lausunnon tilinpäätöksestä ja hallinnosta.

Tilintarkastus on suoritettu hyvän tilintarkastustavan mukaisesti. Kirjanpitoa sekä tilinpäätöksen laatimisperiaatteita, sisältöä ja esittämistapaa on tällöin tarkastettu riittävässä laajuudessa sen toteamiseksi, ettei tilinpäätös sisällä olennaisia virheitä tai puutteita. Hallinnon tarkastuksessa on selvitetty hallituksen jäsenten sekä toimitusjohtajan toiminnan lainmukaisuutta osakeyhtiölain säännösten perusteella.

Lausuntonamme esitämme, että tilinpäätös on laadittu kirjanpitolain sekä tilinpäätöksen laatimista koskevien muiden säännösten ja määräysten mukaisesti. Tilinpäätös antaa kirjanpitolaissa tarkoitetulla tavalla oikeat ja riittävät tiedot konsernin sekä emoyhtiön toiminnan tuloksesta ja taloudellisesta asemasta. Tilinpäätös konsernitilinpäätöksineen voidaan vahvistaa sekä vastuuvapaus myöntää emoyhtiön hallituksen jäsenille sekä toimitusjohtajalle tarkastamaltamme tilikaudelta. Hallituksen esitys tuloksen käsittelystä on osakeyhtiölain mukainen.

Helsingissä, 13. maaliskuuta 2003

PricewaterhouseCoopers Oy
KHT-yhteisö



Eero Suomela
KHT



Osakkeet ja osakkeenomistajat

Osakkeet ja osakepääoma

Yhtiön osakkeet ovat yhdenlaisia arvo-osuuksia, ja niillä on yhtäläinen oikeus osinkoon. Jokaisella osakkeella on yksi ääni. Osakkeen nimellisarvo on kaksi euroa, ja osakkeita on liikkeessä 13 471 728. Yhtiön osakepääoma on 26 943 456 euroa.

Yhtiöllä ei ole voimassa valtuutuksia, jotka koskevat omien osakkeiden ostamista tai luovuttamista taikka osakkeiden tai optio-oikeuksien liikkeeseenlaskemista.

Osakkeenomistajat

Vuoden 2002 lopussa yhtiöllä oli 214 osakkeenomistajaa. Kymmenen suurimman osakkeenomistajan ja omistajaryhmän omistusosuus oli yhteensä 78,6 prosenttia. Hallintarekisterissä oli 15,7 prosenttia osakkeista. OM AB (publ):n julkistaman tiedon mukaan OM-konsernilla on hallintarekisteröidyistä osakkeista noin 15,6 prosentin omistusta vastaava osuus.

Henkilöstön optio-ohjelma

Henkilöstön optio-ohjelmaan sisältyvillä optio-oikeuksilla voidaan merkitä 1 346 800 HEX Oyj:n osaketta. Osakkeiden merkintä on mahdollista vain, mikäli yhtiö on julkisen noteerauksen kohteena. Optio-ohjelman kautta yhtiön osakepääoma voi nousta enintään 2 693 600 miljoonalla eurolla.

Henkilöstön optio-ohjelmasta on tarkempi selostus taseen liitetietojen kohdassa 19 sivulla 37.

Hallituksen ja johdon osakeomistukset

Hallituksen jäsenet eivät omista yhtiön osakkeita.

Konsernin johtoryhmä ja johtoryhmän sihteeri omistavat yhteensä 11 200 osaketta eli noin 0,08 prosenttia yhtiön osakkeista ja äänivallasta.

Henkilöstön optio-ohjelman perusteella johtoryhmän ja johtoryhmän sihteerin omistus voi nousta enimmillään 170 000 osakkeeseen eli 1,1 prosentin osuuteen osakkeista ja niiden tuomista äänistä.

OSAKEKANNAN JAKAUMA OMISTETTUJEN OSAKKEIDEN MUKAAN 31.12.2002

Osakkeita/osakas	Osakkeenomistajien lukumäärä	% osakkeenomistajista	Osakkeita, kpl	% osakkeista
1-100	24	11,2	1 334	0,0
101-1000	74	34,4	33 487	0,2
1001-10 000	32	14,9	108 070	0,8
10 001-50 000	62	28,8	1 597 706	11,9
50 001-100 000	8	3,7	737 782	5,5
yli 100 000	13	6,5	8 874 632	65,9
Hallintarekisteröidyt	1	0,5	2 118 717	15,7
Yhteensä	214	100,0	13 471 728	100,00

OSAKEKANNAN JAKAUMA OMISTAJARYHMITÄIN 31.12.2002

	Osakkeen- omistajia	% osakkeen- omistajista	Osakkeita, kpl	% osakkeista ja äänistä
Yritykset	90	42,1	2 817 159	20,9
Rahoitus- ja vakuutuslaitokset	18	8,4	6 226 543	46,2
Julkisyhteisöt	5	2,3	1 278 238	9,5
Voittoa tavoittelemattomat yhteisöt	9	4,2	949 682	7,1
Kotitaloudet	91	42,5	81 389	0,6
Hallintarekisteri	1	0,5	2 118 717	15,7
Yhteensä	214	100,0	13 471 728	100,0

Omistajakontrolli

Yhtiötä koskee niin kutsuttu omistajakontrolli, josta on määräykset arvopaperimarkkinalainsäädännössä. Jos jonkun tai joidenkin yhdessä aikomuksena on hankkia vähintään viisi prosenttia yhtiön osakepääomasta tai äänimäärästä, tulee aiikeesta ilmoittaa hyvissä ajoin etukäteen Rahoitustarkastukselle. Vastaava ilmoitusvelvollisuus on voimassa, jos omistusosuus ylittää yhden kymmenesosan, yhden viidesosan, yhden kolmasosan tai puolet yhtiön osakepääomasta tai äänistä.

Rahoitustarkastus voi kolmen kuukauden määräajassa vastustaa osuuden hankintaa, jos se saamansa selvityksen perusteella tai muuten arvioi omistuksen vaarantavan yhtiön järkevien ja liiketoimintaperiaatteiden mukaisen toiminnan. Jos osuus on hankittu Rahoitustarkastuksen vastustuksesta huolimatta tai ilmoitusvelvollisuus on laiminlyöty, Rahoitustarkastus voi estää osuuden omistajan äänivallan käytön yhtiössä.

Osakassopimus

Suomen valtio, Suomen Pankki, OKR-Liikkeeseenlaskijat Osuuskunta, Nordea Pankki Suomi Oyj, OKO-kon-

serni, Sampo-konserni ja Aktia Säästöpankki Oyj allekirjoittivat 25.2.2002 osakassopimuksen, joka korvasi aikaisemman, 8.12.1998 tehdyn osakassopimuksen. Myöhempi osakassopimus on OKR-Liikkeeseenlaskijat Osuuskunnan osalta päättynyt 31.10.2002.

Osapuolet sopivat osapuolten omistamiin osakkeisiin kohdistuvasta etuosto-oikeudesta sekä osapuolten suhtautumisesta hallituksen valintaan. Sopijapuolten tavoitteena on edistää markkinapaikka Helsingin jatkuvaa kehittämistä ja kansainvälistä kilpailukykyä.

Yhtiökokous

HEX Oyj:n varsinainen yhtiökokous pidetään 21.3.2003 klo 12.00 Ravintola Pörssissä, Fabianinkatu 14, Helsinki. Oikeus osallistua yhtiökokoukseen on osakkeenomistajalla, joka viimeistään tiistaina 11.3.2003 on merkitty osakkeenomistajaksi Suomen Arvopaperikeskus Oy:n ylläpitämään osakasluetteloon tai joka osakeyhtiölain 3a luvun 11 ja 11a§:n mukaan on oikeutettu osallistumaan yhtiökokoukseen.

Äänestysrajoitus

Arvopaperimarkkinalain mukaan kukaan ei saa äänestää yhtiökokouk-

sessä yli viidellä prosentilla kokouksessa edustetuista äänistä. Osakkaan äänimäärää laskettaessa otetaan huomioon muun muassa sen kanssa samaan konserniin kuuluvat yhtiöt.

Mikäli osakkeenomistajan tiedossa on yhtiöjärjestyksen 13§:ssä mainittuja seikkoja, jotka on otettava huomioon kyseistä äänestysrajoitusta sovellettaessa, pyydämme osakkeenomistajia

esittämään näistä selvityksen ilmoittautumisen yhteydessä.

Osingonjako

Hallitus ehdottaa yhtiökokoukselle, että voittovaroista jaetaan osinkoa 1,00 euroa osakkeelta. Hallitus esittää, että osinko maksetaan osakkeenomistajille, jotka täsmäytyspäivänä 26.3.2003 on merkitty Suomen Arvopaperikeskuksen ylläpitämään yhtiön osakasluetteloon.

HEX OYJ:N 10 SUURINTA OSAKKEENOMISTAJARYHMÄÄ 31.12.2002

	Osakkeita		% osakkeista ja äänistä
	Kpl	Kpl yhteensä	
1 Hallintarekisteröity (OM-konserni omistaa ilmoituksensa mukaan 15,6 %)	2 118 717	2 118 717	15,7
2 Sampo-konserni			
Sampo Luotto Oyj	876 499		6,5
Sampo Oyj	499 031		5,2
		1 375 530	11,7
3 Nordea Pankki Suomi Oyj		1 502 823	11,2
4 OKO-konserni			
OKO Osuuspankkien Keskuspankki Oyj	1 095 276		8,1
Opstock Oy	97 600		0,7
		1 192 876	8,9
5 Suomen Pankki		948 200	7,0
6 OKR-Liikkeeseenlaskijat Osuuskunta		930 960	6,9
7 Evli Pankki Oyj		821 250	6,1
8 Suomen valtio / Valtiovarainministeriö		603 400	4,5
9 Pohjola-Yhtymä Oyj		499 031	3,7
10 Keskinäinen Eläkevakuutusyhtiö Ilmarinen		395 516	2,9
Yhteensä		10 583 503	78,6

OSAKEKOHTAISET TUNNUSLUVUT

	2002	2001	2000	1999
Osakekohtainen oma pääoma, euroa	6,26	5,78	4,88	3,68
Optio-ohjelman laimennusvaikutuksella oikaistu osakekohtainen oma pääoma, euroa	6,91	6,50	5,49	
Osakekohtainen tulos, euroa	1,48	1,70	1,71	1,01
Optio-ohjelman laimennusvaikutuksella oikaistu osakekohtainen tulos, euroa	1,44	1,65	1,51	
Osakekohtainen osinko, euroa	1,00*	1,00	0,80	0,50

*Hallituksen ehdotus yhtiökokoukselle

Henkilöstö

HEX-konsernin aktiivisessa työsuhteessa olevan henkilöstön määrä* oli vuoden 2002 lopussa 449 (397), joista 94,6 prosenttia oli vakituisessa työsuhteessa. Henkilöstömäärän nousu johtui pääosin Riian Pörssin hankinnasta. Riian Pörssissä työskenteli vuoden lopussa 44 henkilöä.

Vaihtuvuus laski vuoden 2001 tasosta ja oli 5,8 prosenttia (7,3 %).

Hexiläisten koulutusaste on korkea ja keski-ikä alhainen. Keskimääräinen hexiläinen on 34,3-vuotias, suorittanut korkeakoulututkinnon ja ollut HEXissä 3,9 vuotta. Henkilöstöstä 54 prosenttia on miehiä ja 46 prosenttia naisia.

Henkilöstöstrategia

HEX-konsernin henkilöstöstrategia muodostuu kuudesta osa-alueesta:

- Resursointi
- Osaamisen johtaminen
- Suoriutumisen johtaminen
- Johtajuus
- Hyvinvointi
- Henkilöstöprosessit

Henkilöstön hyvinvointia ja työtyytyväisyyttä kartoitetaan vuosittain laajalla työilmapiiritutkimuksella, jonka pohjalta laaditaan vuosittaiset kehitys suunnitelmat.

Tavoitteiden saavuttaminen palkitaan

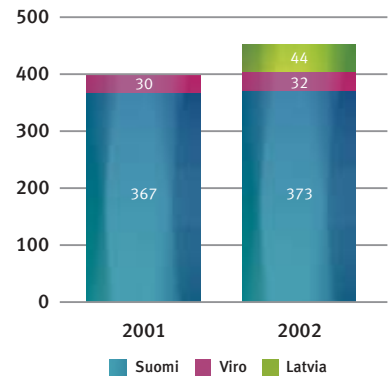
Hexiläisiä kannustetaan vaikuttamaan tavoitteisiinsa ja tehtäväkuvaansa.

Tavoitekeskusteluissa asetetaan hyviin työsuorituksiin kannustavia tavoitteita sekä arvioidaan niiden toteutumista. Henkilökohtaiset tavoitteet perustuvat konsernin toiminnanohjausjärjestelmän liiketoiminnallisiin tavoitteisiin.

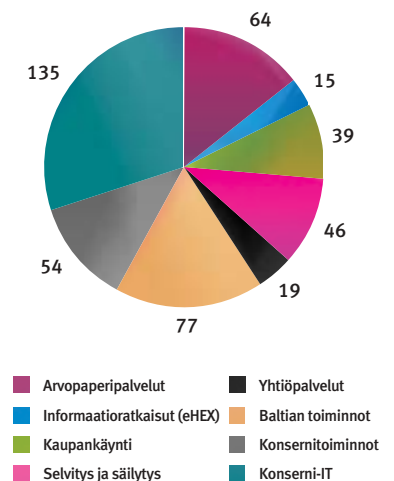
Konsernissa on käytössä kannustepalkkausjärjestelmä, joka tuotti vuonna 2002 sekä konsernin oman pääoman tuottoon sidottua tulospalkkaa että henkilökohtaisiin tavoitteisiin sidottua tavoitepalkkaa. Marraskuussa 2000 otettiin lisäksi käyttöön vakinaista henkilöstöä koskeva optio-ohjelma.

*Osa-aikaiset on huomioitu suhteutettuna tehtyyn työaikaan ja pitkällä vapailla, kuten opintovapailla, olevat on poistettu.

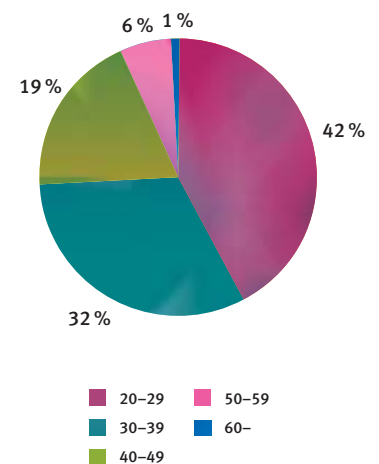
HENKILÖSTÖ*
TOIMINTA-ALUEITTAIN



HENKILÖSTÖ*
TOIMINNOITTAIN 31.12.2002



HENKILÖSTÖN*
IKÄJAKAUMA 31.12.2002



Hallitus



Eturivissä vasemmalta: Timo Ritakallio ja Tarmo Korpela

Takarivissä vasemmalta: Timo Korvenpää, Hannu Karppinen, Satu Huber, Sonja Lohse, Esko Torsti ja Matti Porkka

Tarmo Korpela, synt. 1942

Valtiot. kand.
Hallituksen puheenjohtaja
Hallituksen jäsen vuodesta 1986*

Teollisuuden ja Työnantajain Keskusliitto, toimitusjohtaja 17.1–31.7.2003
Teollisuuden ja Työnantajain Keskusliitto, varatoimitusjohtaja 1993–
Teollisuuden Keskusliitto, varatoimitusjohtaja 1985–1992
Pienteollisuuden Keskusliitto, toimitusjohtaja 1976–1985

Finnvera Oyj, hallintoneuvoston jäsen 1998–
OKR - Liikkeeseenlaskijat Osuuskunta, hallituksen puheenjohtaja 1997–
Valtiontakuukeskus, hallintoneuvoston varapuheenjohtaja 1987–1998
Kera Oyj, hallintoneuvoston jäsen 1993–1998
TT-Koulutus Oy, hallituksen puheenjohtaja 1985–

Timo Ritakallio, synt. 1962

Oikeust. kand., MBA
Hallituksen varapuheenjohtaja
Hallituksen jäsen vuodesta 1995*

OKO Osuuspankkien Keskuspankki Oyj, johtokunnan jäsen,
varatoimitusjohtaja, Yrityspankkitoiminta sekä Keskuspankkitoiminta ja
varainhallinta, 1997–
Opstock Oy, toimitusjohtaja 1995–1997
Opstock Pankkiiriliike Oy, toimitusjohtaja 1993–1997
Uudenkaupungin Seudun Osuuspankki, toimitusjohtaja 1991–1993
Tampereen Seudun Osuuspankki, arvopaperiosaston päällikkö, ja
Rahastoyhtiö Pirkanmaa Oy (OP-Pirkka-sijoitusrahasto), toimitusjohtaja, 1988–1991

OKO Venture Capital Oy, hallituksen puheenjohtaja 2000–
OP-Kotipankki Oyj, johtokunnan jäsen 2000–
OP-Rahoitus Oy, hallituksen varapuheenjohtaja 1998–2002
OKO-Investointiluottopankki Oyj, hallituksen varapuheenjohtaja 1998–1999 ja
puheenjohtaja 1999–2000
Henkivakuutusosakeyhtiö Aurumin hallituksen jäsen 1998–2000
Opstock-yhtiöt, hallituksen jäsen, 1993–1998
OP-Rahastoyhtiö, hallituksen jäsen, 1992–1998
Arvopaperivälittäjien yhdistyksen hallituksen jäsen ja varapuheenjohtaja 1995,
puheenjohtaja 1996–1998

Satu Huber, synt. 1958

Kauppat. maist.
Hallituksen jäsen vuodesta 2000

Valtiokonttori, Finanssijohtaja, Rahoitustoimialan toimialajohtaja 2003–
Valtiokonttori, Finanssijohtaja, Rahoitusyksikön yksikköjohtaja 1997–2002
Merita Investment Banking -toiminto, ryhmänjohtaja 1996–1997
Merita Pankin Treasury-myynti, ryhmänjohtaja 1995

Puolustustaloudellinen suunnittelukunta, jäsen, 2000–2004
Suomen Kulttuurirahaston Kannatusyhdistys ry:n johtokunnan jäsen 2000–
Suomen Teollisuussijoitus Oy:n hallituksen jäsen 1999–
Svenska Handelshögskolanin hallituksen varajäsen 2002–

Hannu Karpinen, synt. 1945

Varatuomari, valtiot. kand.
Hallituksen jäsen 1989–1996*, 2000–

Suomen Pankki, Lakiasiainyksikön vs. päällikkö 2000–2001
Suomen Pankki, Lakiasiainyksikön lakimies 1985–2000 ja 2002–
Suomen Pankissa vuodesta 1971

Useiden valtiovarainministeriön lainsäädäntöryhmien sihteeri tai jäsen
Euroopan keskuspankkijärjestelmän itsenäisen riitojenratkaisupaneelin
jäsen vuodesta 1999–
Eduskunnan pankkivaltuuston sihteerin sijainen vuodesta 1996–
Pankkilakimiehet ry. hallituksen puheenjohtaja 2001–2002, jäsen 2002–

Timo Korvenpää, synt. 1952

Ekonomi
Hallituksen jäsen vuodesta 1997*

Nokia Networks Oy, talousjohtaja 2000–2002
Nokia Oyj, rahoitusjohtaja 1995–2000

Työeläkelaitosten Liitto (TELA), hallituksen jäsen 1998–2000
Nokian eläkesäätiö, hallituksen puheenjohtaja 1996–2000
Suomen Arvopaperikeskus Oy, hallituksen jäsen 1999
Merita Pankki Oy, johtokunnan varajäsen 1995

Sonja Lohse, synt. 1956

Varatuomari
Hallituksen jäsen vuodesta 2002

Nordea AB, Compliance Officer 2001–
Lakimies notariaattiosastolla 1981–1984
Ulkomaiden asiakkaiden arvopaperisäilytysosaston johtaja 1984–1988,
Arvopaperitoiminnan lakiasiat osastonjohtaja 1988–1991,
Arvopaperimarkkinalainsäädännöstä vastaava lakimies 1991–1997,
Varallisuudenhoidon lakimiesryhmän vetäjä 1997–2001
Hangon raastuvanoikeus 1980–1981

Suomen Pankkiyhdistyksen arvopaperivaliokunnan jäsen 2002–
CESR Markets Participants Consultative Panelin jäsen 2002–
EU:n pankkiyhdistysten liiton Issue Groupin jäsen 2001–
Suomen Sijoittajien Korvausrahaston hallituksen puheenjohtaja 1999–
Suomen Pankkiyhdistyksen arvopaperivaliokunnan puheenjohtaja 2000–2002
EU:n komission sijoituspalveludirektiiviä päivittävän Forum Groupin jäsen 1999–2000

Martti Porkka, synt. 1951

Valtiot. kand., luonnont. kand.
Hallituksen jäsen vuodesta 2000

Sampo Oyj, konsernin varainhallinnon johtaja
Sampo-konserni, sijoitusjohtaja 1991–2001
Sampo-konserni, sijoitusyksikön johtaja 1990–1991
Sampo-konserni, sijoitusyksikön rahoitusosaston osastopäällikkö 1986–1990

Esko Torsti, synt. 1964

Valtiot. lis.
Hallituksen jäsen vuodesta 2002

Pohjola, sijoitusjohtaja 2001–
Ilmarinen, korkosijoitusjohtaja 1998–2001
Skandinaviska Enskilda Banken, Helsinki, pääekonomisti 1996–1998
Protos Stockbrokers, tutkimuspäällikkö 1994–1996
Elinkeinoelämän Tutkimuslaitos (ETLA), 1985–1994

Conventum Pankkiiriliike Oy:n hallituksen jäsen 2002–
Conventum Capital Oy:n hallituksen puheenjohtaja 2002–

Hallituksen jäsenet eivät omista HEX Oyj:n osakkeita tai optioita.

*Otettu huomioon myös HEX Oyj:n edeltäjät.

Johtoryhmä

3.2.2003 alkaen



Eturivissä vasemmalta Teuvo Rossi, Jukka Ruuska ja Heikki Sirve
Takarivissä vasemmalta Liisa Jauri, Jouni Torasvirta ja Veli Matti Salmenkylä

Jukka Ruuska, synt. 1961

Oikeust. kand., MBA
Konsernin ja Helsingin Pörssin toimitusjohtaja
Johtoryhmän jäsen vuodesta 2000
HEX-konsernin palveluksessa vuodesta 2000

Helsingin Puhelin; johtaja, yritys suunnittelu 1997–2000
Finnet Group; johtaja, yritys suunnittelu 1996–1997
Prospectus Oy; varatoimitusjohtaja 1994–1996

4 000 HEX Oyj:n osaketta
50 000 HEX Oyj:n optiota

Heikki Sirve, synt. 1953

Oikeust. kand.
Operations-liiketoiminta-alueesta ja konsernin IT-palveluista vastaava johtaja
Johtoryhmän jäsen vuodesta 1997*
Konsernin toimitusjohtajan sijainen vuodesta 2000
HEX-konsernin palveluksessa vuodesta 1997*

Suomen Arvopaperikeskus Oy; toimitusjohtaja 1999–
Suomen Arvopaperikeskus Oy; asiakaspalvelut-yksikön johtaja 1997–1999
Oy Samlink Ab; johtaja 1993–1996

2 000 HEX Oyj:n osaketta
25 000 HEX Oyj:n optiota

Liisa Jauri, synt. 1961

Oikeust. kand.
Yrityssuunnittelusta, henkilöstöhallinnosta ja oikeudellisista asioista vastaava johtaja
Johtoryhmän jäsen vuodesta 1987*
HEX-konsernin palveluksessa vuodesta 1987*

Helsinki Exchanges Group Oyj; oikeudellisen yksikön johtaja 1999–2000
Suomen Arvopaperikeskus Oy; oikeudellisen yksikön johtaja 1997–1998
Arvo-osuusyhdistys; toiminnanjohtaja 1990–1997

3 300 HEX Oyj:n osaketta
20 000 HEX Oyj:n optiota

Teuvo Rossi, synt. 1950

Taloustiet. maist.
Taloudesta, konserniviestinnästä ja hallinnosta vastaava johtaja
Johtoryhmän jäsen 1.3.2001 alkaen

Carta Booz-Allen & Hamilton Oy; johtaja, corporate finance 1999–2001
Den Danske Bank Helsinki; johtaja, yritysrahoitus 1998–1999
Postipankki; johtaja, investointipankkitoiminta 1996–1998
Amer-yhtymä Oy; rahoitusjohtaja 1990–1996

Ei HEX Oyj:n osakkeita.
20 000 HEX Oyj:n optiota

Jouni Torasvirta, synt. 1965

Kauppat. maist.
Markkinapaikka-liiketoiminta-alueesta ja konsernimarkkinoinnista vastaava johtaja
Johtoryhmän jäsen vuodesta 1994*
HEX-konsernin palveluksessa vuodesta 1989*

Helsingin Arvopaperi- ja johdannaispörssi, selvitys-yhtiö Oy; johtaja 1999
Svenska Handelsbanken, Helsinki; Head of Derivatives 1998–1999
HEX Oy, Helsingin Arvopaperi- ja johdannaispörssi, selvitys-yhtiö; myyntijohtaja 1998
SOM Oy, Arvopaperi- ja johdannaispörssi, selvitys-yhtiö; myyntijohtaja 1996–1998

1 000 HEX Oyj:n osaketta
20 000 HEX Oyj:n optiota

Veli Matti Salmenkylä, synt. 1960

Dipl.ins.
Arvopaperipalvelut-liiketoiminta-alueesta vastaava johtaja
Johtoryhmän jäsen 5.2.2001 alkaen
HEX-konsernin palveluksessa 1989–1991 ja 1995–*

HEX Securities Services Ltd Oy; toimitusjohtaja 2000–
HEX-konserni; apulaisjohtaja, talous ja hallinto 1997–1999;
talous- ja hallintojohtaja 2000–2001
SOM Oy, Arvopaperi- ja johdannaispörssi, selvitys-yhtiö; apulaisjohtaja, talous ja hallinto, selvitys 1995–1997

Ei HEX Oyj:n osakkeita
20 000 HEX Oyj:n optiota

Hallituksen ja johtoryhmän sihteeri

Jaakko Raulo, synt. 1957

Oikeust. kand., varatuomari
Johtaja
Konsernihallituksen ja johtoryhmän sihteeri vuodesta 2000
HEX-konsernin palveluksessa vuodesta 1987*

HEX Oy, Helsingin Arvopaperi- ja johdannaispörssi, selvitys-yhtiö; lakiasianjohtaja 1997–1999
SOM Oy, Arvopaperi- ja johdannaispörssi, selvitys-yhtiö; apulaisjohtaja 1996–1997
Helsingin Arvopaperipörssi Oy; 1987–1996

900 HEX Oyj:n osaketta
15 000 HEX Oyj:n optiota

*Otettu huomioon myös HEX Oyj:n edeltäjät.



HEX Oyj
PL 361, 00131 Helsinki
Puh. (09) 616 671, faksi (09) 6166 7368
www.hex.com

HEX Helsinki
PL 361, 00131 Helsinki
Puh. (09) 616 671, faksi (09) 6166 7368
www.hex.com

HEX Tallinna
Pärnu mnt 12, EE-10148 Tallinn
Puh. +372 6 408 800, faksi +372 6 408 801
www.hex.ee

Riian Pörssi
Doma laukums 6, LV-1885 Rīga
Puh. +371 7 212 431, faksi +371 7 229 411
www.rse.lv, www.lcd.lv