

# Sisällysluettelo

Taloudellinen katsaus .....	4
Graafinen ala .....	4
Toimitusjohtajan katsaus .....	5
Ilkka-Yhtymä .....	7
Ilkka-Yhtymä Oyj .....	7
Sanomalehti Ilkka Oy .....	8
Vaasa Oy .....	9
Pohjanmaan Lähisanomat Oy .....	10
I-print Oy .....	11
Tilinpäätös vuodelta 2002 .....	12
Hallituksen toimintakertomus .....	12
Osakkeet ja osakkeenomistajat .....	15
Konsernin tunnusluvut .....	23
Konsernin tuloslaskelma .....	26
Konsernin rahoituslaskelma .....	27
Konsernitase .....	28
Emoyhtiön tuloslaskelma .....	30
Emoyhtiön rahoituslaskelma .....	31
Emoyhtiön tase .....	32
Tilinpäätöksen laadintaperiaatteet .....	34
Tuloslaskelman ja taseen liitetiedot .....	35
Hallituksen voitonjakoehdotus .....	43
Tilintarkastuskertomus .....	44
Hallintoneuvoston lausunto .....	45
Hallinto .....	46
Yhteystiedot .....	49

## Yhtiökokous

Ilkka-Yhtymä Oyj:n varsinainen yhtiökokous pidetään maanantaina 7.4.2003 klo 15:00 Ilkka-Yhtymä Oyj:n pääkonttorissa Seinäjoella, osoitteessa Koulukatu 10, D-rappu.

## Osingonmaksu

Hallitus ehdottaa yhtiökokoukselle, että tilikaudelta 2002 jaetaan osinkoa 2,50 euroa osaketta kohden. Osingonmaksun täsmäytyspäivä on 10.4.2003 ja osingonmaksupäivä 17.4.2003, mikäli hallituksen ehdotus hyväksytään.

Osakkeenomistajille, jotka eivät ole siirtäneet osakkeitaan arvo-osuusjärjestelmään täsmäytyspäivään mennessä, osinko maksetaan, kun heidän osakkeensa on siirretty arvo-osuusjärjestelmään.

## Osakerekisteri

Ilkka-Yhtymä Oyj:n siirrettyä arvo-osuusjärjestelmään yhtiön osaketietoja ylläpitää Suomen Arvopaperikeskus Oy, puhelin (09) 616 671, fax (09) 6166 7368. Osakastietoja koskevia asioita hoitaa Ilkka-Yhtymä Oyj:ssä talouspalveluyksikkö, jonka osoite on Koulukatu 10, 60100 Seinäjoki, puhelin (06) 418 6643.

## Taloudellinen informaatio

Ilkka-Yhtymä Oyj julkaisee vuonna 2003 osavuositiedon tammi-maaliskuulta 29.4.2003, tammi-kesäkuulta 29.7.2003 ja tammi-syyskuulta 21.10.2003. Osavuositiedot julkaistaan sekä suomeksi että englanniksi kotisivuillamme osoitteessa [www.ilkka-yhtyma.fi](http://www.ilkka-yhtyma.fi). Julkaisuja voi myös tilata osoitteesta: Ilkka-Yhtymä Oyj, Osakerekisteri, PL 60, 60101 Seinäjoki, puhelin (06) 418 6643, sähköposti: [tuula.karki@ilkka-yhtyma.fi](mailto:tuula.karki@ilkka-yhtyma.fi).

# Taloudellinen katsaus

Talouden epävarmuus jatkui vuoden 2002 ja se heijastui teollisuuden toimeliaisuuteen sekä Pohjanmaalla että Etelä-Pohjanmaalla. Vientikirjat pysyivät melko ohuina ja yritykset olivat varovaisia uusissa investoinneissaan. Vielä vuoden alkupuolella odotukset kohenivat mutta kääntyivät laskuun syksyllä. Heikosta kansainvälisestä kysynnästä kärsi erityisesti metalliteollisuus, jonka liikevaihto supistui toista vuotta peräkkäin.

Pitkään jatkuneen kasvun aikana yritykset ovat keränneet omavaraisuutta, joka nyt hiljaisempina aikoina on toiminut puskurina. Näin yritykset ovat voineet pitää kiinni työntekijöistään ja suuremmilta irtisanomisilta vältyttiin.

Vastuu talouden toimeliaisuudesta oli edelleen palvelualan yrityksillä. Kuluttajat luottivat edelleen omaan talouteensa, ja se piti palvelujen kysynnän vireänä. Mutta syksyn aikana hiipuivat myös palvelualan odotukset.

## Graafinen ala

Liikevaihto laski vuoden 2002 kolmella ensimmäisellä vuosineljänneksellä koko kustantamisen ja painamisen toimialalla 3,3 prosenttia edellisen vuoden vastaavasta jaksosta. Yritysten maksama palkkasumma laski samana ajanjaksona 2,2 %.

### Kustannustoiminta

Kustannustoiminnassa liikevaihto oli vuoden 2002 kolmen ensimmäisen neljänneksen aikana 1,3 prosenttia vuoden takaista pienempi. Palkkasumma kasvoi samana aikana yhden prosentin. Liikevaihdon lasku näkyi pääasiassa kirjojen (-3,4 %) ja sanomalehtien (-1,9 %) kustannustoiminnassa. Aikakauslehtien kustantamisen liikevaihto sen sijaan kasvoi vajaan prosentin. Tilastokeskuksen volyyymi-indeksi tammi-lokakuulta laski kustannustoiminnan osalta 2,4 % edellisen vuoden vastaavaan aikaan verrattuna.

Sanomalehtien Liiton jäsenlehtinä olevien päivälehtien (4-7-päiväisten) kestotilaushinta oli vuoden 2002 alussa keskimäärin 154 euroa ja vuoden 2003 alussa keskimäärin 160 euroa. Tilaushinta nousi 3,9 prosenttia. Seitsenpäiväisten päivälehtien keskimääräinen kestotilaushinta kertomusvuoden alussa oli 174 euroa ja vuoden 2003 alussa 180 euroa. Harvemmin ilmestyvien (1-3-päiväisten) sanomalehtien kestotilaushinta oli vuoden 2002 alussa keskimäärin 47 euroa ja vuoden 2003 alussa 48 euroa. Näiden tilaushinta nousi 3,8 prosenttia.

Sanomalehtien Liiton ilmoitusmittaustilaston mukaan jäsenlehtien yhteenlaskettu ilmoitustila oli kertomusvuonna 469 palstakilometriä. Luku sisältää sekä lehdessä että liitteissä julkaistut ilmoitukset. Laskua edelliseen vuoteen verrattuna on 2,3 prosenttia. Vuonna 2001 ilmoittelu väheni 3,1 prosenttia. Suomen Gallup Group Oy:n tuoteryhmätilaston mukaan väri-ilmoituksia oli 87 prosenttia kaikkien ilmoitusten palstamäärästä. Sanomalehtien ilmoitustuotot laskivat edelliseen vuoteen verrattuna 3,0 prosenttia.

### Graafinen teollisuus

Painamisen ja sitä palvelevien toimintojen toimialaan kuuluvien yritysten liikevaihto oli vuoden 2002 kolmen ensimmäisen neljänneksen aikana 6,2 prosenttia vuoden takaista pienempi. Myös palkkasumma laski 5,1 %. Teollisen toiminnan alatoimialoista parhaiten menestyi sanomalehtien painaminen, jossa liikevaihto kasvoi kolmen neljänneksen aikana edellisestä vuodesta lähes 8 %. Lehtien vienti lienee keskeisenä syynä tämän sektorin positiiviseen kehitykseen. Liikevaihdon taso lehtipainoilla on kuitenkin itäviennin romahduksen jälkeen taantunut lähelle vuoden 1995 tasoa. Muun painamisen osalta liikevaihto supistui kolmen neljänneksen aikana lähes 8 %. Pre-press-toiminnan liikevaihto supistui vajaat 4 %. Tilastokeskuksen volyyymi-indeksi tammi-lokakuulta laski painamisen ja alan muun teollisuuden osalta 7,1 % edellisen vuoden vastaavaan aikaan verrattuna.

# Toimitusjohtajan katsaus

Suomen BTK:n kasvun hidastumisesta johtuen mediamainonta supistui vuonna 2002 jo toisena perättäisenä vuotena. Laskua edelliseen vuoteen verrattuna oli 1,4 %. Sanomalehtien osalta ilmoitustulot vähenivät 3,0 % ja sanomalehtien levikit olivat hienoisessa laskussa. Heikko talouskehitys näkyi myös arvopaperimarkkinoiden laskuna.

Ilkka-Yhtymän strategiana on toimia viestintäyhtymänä, jonka tuottamat palvelut auttavat asiakkaitamme menestymään. Olemme keskittyneet kustantamaan ja painamaan monikanavaisia sanomalehtiä ja mainosmateriaaleja. Tavoitteenamme on toimintamme ammattimaisuus ja hyvä kannattavuus.

Saavuttaaksemme edellä kuvatut haasteet olemme luopuneet vuosien 2001-2002 aikana omistuksistamme tv- ja radio-toiminnassa ja keskityimme sähköisissä toiminnoissamme kehittämään verkko- ja mobiili-palveluitamme. Voimme tulevaisuudessa tuottaa myös liikkuvaa kuvaa tai ääntä eri tyyppisiin viestintäpalveluihin, mikäli se on uuden teknologian ja markkinoiden kehityksen seurauksena liiketaloudellisesti kannattavaa.

Monikanavaisuuden toteutumiseksi molemmat maakuntalehdet ja paikallislehdet ovat avanneet uudistuneet verkkopalvelunsa. Maakuntalehtien verkkolehdet ovat muuttuneet maksulliseksi muille paitsi kestopilajille ja niiden sisältöjä on täydennetty mm. STT:n On line-uutisilla. Lisäksi olemme ottaneet käyttöön Arena Partners Oy:n kehittämiä netillä ja kännykällä toimivia sähköisiä asiointipalveluja.

Kesäkuun alussa Ilkka-Yhtymä Oyj:n II-sarjan osake siirtyi pörssiin päälistalle. Listanvaihdon tavoitteena oli nostaa yhtiön tunnettuutta ja parantaa osakkeen likviditeettiä sekä laajentaa yhtiön omistus pohjaa. Savon Mediat Oy luopui kesällä Ilkka-Yhtymä Oyj:n omistuksesta tarjoamalla osakkeitaan ensisijaisesti vanhoille omistajillemme ja Ilkka-Yhtymän henkilökunnalle. Osakkeen kysyntä ylitti tarjonnan ja kun Arnedo Oy vähensi samanaikaisesti omistustaan, saimme yli 400 uutta omistajaa.

## Liikevaihto kehittyi positiivisesti ja kannattavuus säilyi hyvällä tasolla

Konsernin kustannustoiminnan liikevaihto säilyi edellisen vuoden tasolla. Levikkitulot kasvoivat 2 %, mutta ilmoitustulot supistuivat 0,7 prosenttia. Yhtymän painotoiminnasta vastaavan I-print Oy:n vertailukelpoinen liikevaihto nousi yli 16 %. Koko konsernin liikevaihto ilman arvopaperikauppaa kasvoi 8,5 % ja keväällä käydyin aktiivisen arvopaperikaupan johdosta koko liikevaihto nousi lähes 25 % ja oli 65,7 Meur.



Konserni operatiivisen toiminnan kannattavuus säilyi edellisen vuoden tasolla, mutta tulos heikkeni edellisen vuoden tulokseen sisältyneen Savon Mediat Oy:n osakkeiden myynnistä saadun myyntivoiton vuoksi.

## Työntäyteinen juhlavuosi edessä

Vuoden aikana olemme käyneet läpi henkilöstöstrategiamme ja siihen liittyvät keinovalikoimat varmistaaksemme motivoivan henkilöstöpolitiikan sekä osaavan henkilökunnan.

Strategiamme toteutumiseksi panostamme henkilökuntamme osaamisen, uudistumisen ja oppimisen näkökulmaan. Keskeisiä teemoja ovat osaamisemme kehittäminen, henkilökunnan hyvän työviireen säilyminen sekä panostukset tuote- ja

toimintatapakehitykseen. Jatkamme koko henkilökunnan kuntoremonttiosuunnitelmaa Härmän Kuntokeskuksen kanssa myös kuluvana vuotena. Osaamisen kehittämisessä käytämme apuna johtavia suomalaisia kehittäjäorganisaatioita.

Tärkeintä on kuitenkin, että asiakkaamme ovat tyytyväisiä tuottamiimme viestintäpalveluihin. Se takaa oman menestyksemme. Siksi laajennamme asiakkuuksien johtamisjärjestelmän käyttöönottoa, kiinnitämme erityistä huomiota journalismin herkkyyteen ja panostamme toiminnallisen laadun kehittämiseen kaikissa toiminnoissamme.

Talouden tila niin meillä Suomessa kuten muuallakin on tällä hetkellä epävarma. Uskomme kuitenkin kotimaisen kysynnän säilymiseen ja sitä kautta lehtiemme levikki- ja ilmoitustulojen lievään kasvuun kuluvana vuotena. Painopuolella I-print Oy tulee kohtaamaan kotimaassa kovenevaa hintakilpailua uuden painokapasiteetin käyttöönoton seurauksena. Vientitoiminnan volyymi riippuu sekä kotimaisesta kustannuskehityksestä että Euron arvon muutoksista.

Kustannuspaineet ovat kuluvana vuotena haasteellisia. Tehdyt palkkaratkaisut nostavat sekä henkilöstö- että jakelukustannuksia. Sähkön hinnankorotukset lisäävät painotoiminnan kustannuksia, joita onneksi kompensoi paperin hinnan hienoinen lasku.

Juhlimme kuluvana vuotena toisen perusyrityksemme Vaasa Oy:n kustantaman sanomalehti Pohjalaisen 100-vuotistaivalta. Ilman edeltäjiemme tekemää ansiokasta työtä ja toiminnan perustusten rakentamista emme voisi nauttia nykyisistä toimintamahdollisuuksistamme.

## Kiitos hyvästä yhteistyöstä

Esitän kiitokset asiakkaillemme, yhteistyökumppaneillemme sekä omistajille luottamuksesta ja hyvästä yhteistyöstä.

Kiitos koko henkilöstölle yrittäjämäisestä ja menestyksellisestä toiminnasta vuonna 2002.

*Matti Korkiatupa*  
*Toimitusjohtaja*

# Ilkka-Yhtymä

Ilkka-Yhtymä muodostuu emoyhtiö Ilkka-Yhtymä Oyj:stä, kustannustoimintaa harjoittavista Sanomalehti Ilkka Oy:stä, Vaasa Oy:stä ja Pohjanmaan Lähisanomat Oy:stä sekä painotoimintaa harjoittavasta I-print Oy:stä. Lisäksi konserniin kuuluu kaksi kiinteistöyhtiötä ja muutamia osakkuusyhtiötä.

# Ilkka-Yhtymä Oyj

Ilkka-Yhtymä Oyj on Ilkka-Yhtymä -konsernin emoyhtiö, jonka II-osakkeen noteeraus siirtyi Helsingin Pörssin I-listalta päälistalle 10.6.2002. I-osakkeen noteeraus jatkuu I-listalla.

Emoyhtiö vastaa konsernin strategioiden kehittämisestä yhteistyössä tytäryhtiöidensä kanssa. Ilkka-Yhtymä Oyj tarjoaa tytäryhtiöilleen talous-, sijoitus-, henkilöstö-, kehitys- ja tietohallinto- sekä kiinteistöpalvelut.

Emoyhtiö on kertomusvuoden aikana panostanut erityisesti koko yhtymän osaamislähtöisen henkilöstöstrategian kehittämiseen ja luomiseen. Vuoden aikana on käyty yhdessä henkilöstön kanssa läpi yhtymän arvoja määrittelemällä, miten arvot näkyvät hyvässä työsuorituksessa. Kuluvana vuonna henkilöstöstrategian painopisteinä ovat arvojohtaminen ja osaamisen kehittäminen. Henkilöstön työvireeseen panostetaan edelleen voimakkaasti yhteistyössä Härmän Kuntokeskuksen kanssa.

Emoyhtiö on aloittanut IAS-tilinpäätökseen liittyvien asioiden valmistelut.

## Ilkka-Yhtymä Oyj

	2002	2001
Liikevaihto, 1000 eur	10 623	1 864
Liikevoitto/ -tappio, 1000 eur	-972	2 746
Henkilöstö keskimäärin	31	31

# Sanomalehti Ilkka Oy

Sanomalehti Ilkka Oy kustantaa vuonna 1906 perustettua 7-päiväistä Etelä-Pohjanmaan maakuntalehteä, Ilkkaa. Vuosi 2002 oli lehden 96. toimintavuosi. Ilkan tarkastettu levikki vuodelta 2002 oli 55 734 kpl (LT 2002), joka on 198 kpl edellisvuotta enemmän. Tulos on erinomainen, sillä väestö levikkialueella väheni edelleen. Lehden lukijamäärä oli Kansallisen Mediatutkimuksen mukaan 145 000 kpl (KMT 2002). Vuonna 2002 Ilkka ilmestyi 354 kertaa ja kokonaissivumäärä oli 9 858 kpl.

Yhtiön tavoitteena on julkaista journalistisesti korkeatasoista, ilmoitusvälineenä kattavaa, jakeluvarmaa ja kohtuuhintaista maakuntalehteä, joka kykenee toimimaan maakuntansa asukkaiden kaikinpuoliseksi hyväksi ja puolustamaan sen etuja.

Asiakas on Ilkassa kaiken toiminnan perusta. Lukijoille tuotettiin hyvä ja kattava heidän toiveitaan ja tarpeitaan vastaava lehti, jossa oli edellisvuoteen verrattuna yli 230 sivua enemmän toimituksellista aineistoa. Toimitus mm. tuotti yhdessä ilmoitusmarkkinoinnin kanssa kuntasivuja ja aloitti suosittuun Tavataan kyläkaupassa -sarjan. Erityisesti painotettiin ei-uutislouenteisen toimituksellisen aineksen asemaa tuottamalla eriaiheisia teemasivuja ja liitteitä. Nuoret lukijat olivat koko vuoden erityisasemassa. Yhteistyö koulujen kanssa vahvistui.

Ilkka-Yhtymä Oyj on osakkaana kuuden lehtiyhtiön omistamassa Arena Partners Oy:ssä, joka kehittää menetelmiä verkkojulkaisemiseen, sähköiseen asiointiin sekä uusia liiketoimin-

tamalleja verkkoympäristöön. Sanomalehti Ilkka Oy on julkaissut lehteä verkossa vuoden 1999 alusta lukien ja vuoden 2001 alussa perustettiin sähköisen liiketoiminnan yksikkö, joka vastaa mm. verkko- ja mobiililiiketoimintojen kehittämisestä ja niiden integroinnista osaksi Ilkan sisältö-, ilmoitus- ja levikitoimintoja. Tavoitteena on monikanavainen sanomalehti. Vuoden 2002 aikana Ilkan ja Arena Partnersin yhteistyöllä kehitettiin verkkojulkaisusovellus automatisoimaan tuotantoprosessia. Vuoden 2002 aikana otettiin myös käyttöön Asuntoarena, asuntojen sähköinen markkinapaikka.

Yhteistyö Väli-Suomen Media Oy:n kanssa jatkui. Yhtiö tuotti Ilkkaan Sunnuntaisuomalaisen sivuston sunnuntaisin sekä Helsingin uutistoimituksen aineiston.

Sanomalehti Ilkka Oy:n liikevaihto kertomusvuonna oli 20 405 tuhatta euroa, jossa on kasvua edellisvuoteen 2,7%. Tilausmyyntitulot kasvoivat 3,8% ja huolimatta alan yleisestä laskejohteisesta kehityksestä myös Ilkan ilmoitustulot kasvoivat edellisvuodesta 1,5 %. Merkittävä yksittäinen myyntiaktiiviteetti oli Ilkan Seinäjoelle muuton 40-vuotisjuhlanumero 7.12. Muilta osin kehitys oli vakaata ja jatkui läpi vuoden tasaisena.

## Sanomalehti Ilkka Oy

	2002	2001
Liikevaihto, 1000 eur	20 405	19 871
Liikevoitto, 1000 eur	4 253	4 130
Henkilöstö keskimäärin	90	85

# Vaasa Oy

Vaasa Oy on Vaasassa toimiva kustannusyhtiö. Sen päätuote on satavuotias sanomalehti Pohjalainen, jonka tarkastettu levikki vuonna 2002 oli 32 975 kpl. Yhtiö kustantaa lisäksi vuonna 1983 perustettua kaupunkilehti Vaasan Ikkunaa, joka jaetaan kerran viikossa Vaasan kaupunkiin ja Mustasaaren kunnan taajamiin noin 34 500 kappaleen painoksena.

Päätoimittaja Kari Männyn siirryttyä Yleisradion palvelukseen, valittiin joulukuun alusta alkaen Pohjalaisen uudeksi päätoimittajaksi valtiotieteiden maisteri Markku Mantila. Mantila jatkaa lukijoiden arvostamalla ja hyvänä pitämällä toimituksellisella linjalla.

Sanomalehti Pohjalaista toimitetaan perinteitä vaalien, mutta silti ajan hermolla pysyen sekä avoimena uusille ideoille. Lehti kiinnostaa, sillä KMT-tutkimuksen mukaan Pohjalaisella on 3,2 lukijaa jokaista tilattua lehteä kohden. Pohjalaista lukee 105 000 lukijaa joka päivä. Pohjalaisen kiinnostavuusluku on maamme korkein 7-päiväisissä sanomalehdissä ja tilaajakanta on vahva, sillä tilaajista yhä useampi on kestopilaaja. Gallup Median tekemän AMT Rannikkoseutu 2002 -tutkimuksen mukaan 92 % kyselyyn vastanneista koki Pohjalaisen erittäin tai melko mieltämyksellisen. Vastaavasti 83 % lukijoista kokee Pohjalaisen erittäin tai melko tärkeäksi.

Pohjalaisen lukuarvoa lisää yhteistyössä Väli-Suomen lehtien kanssa toteutettu Sunnuntaisuomalainen. Sunnuntaisuomalainen on valtakunnan medioissa usein siteerattu mielenkiintoinen viikonvaihdeseivosto.

Pohjalaisen mobiili- ja www-palveluiden tuotantoyhtiönä toimii edelleen Arena Partners Oy. Lehden sähköinen asiointikanava on tuotu vaihtoehdoksi nykyaikaiselle lehtiasiakkaalle.

Sähköisellä lehdellä on lukijoita noin 5 500 kpl viikossa. Sähköinen lehti uudistettiin loppuvuoden aikana ja muuttui maksulliseksi vuoden 2003 alusta.

Vuoden 2002 taloudellinen tulos toteutui hieman arvioitua heikompana. Syynä oli sanomalehtimainonnan yleinen laskeutunut kysyntä sekä myös Vaasan talousalueen markkinatilanne. Uusien julkaisujen ilmestyminen vaikutti lisäksi osaltaan mediamarkkinoihin. Myönteisesti tulokseen vaikutti maltillinen kulukasvu ja toiminnan tehostuminen.

Vaasa Oy:ssä on kuluneen syksyn aikana valmistauduttu alkavaan 100-vuotisjuhlavuoteen, jonka aikana eri tapahtumien ja tempausten tavoitteena on vahvistaa entisestään lehden ja lukijoiden vuorovaikutussuhdetta. Lehden juhlanumeron lisäksi tullaan lukijoille ja ilmoittajille tarjoamaan kuusi alueellista erikoisnumeroa. Juhlanumeroa jaetaan 72 000 kappaleen painoksena, samoin aluenumerot jaetaan kyseisille alueille täyspeittona. Hyväksi osoittautunutta laajaa teemanumeron sarjaa jatketaan. Alkuvuoden eduskuntavaalit lisäävät sekä lukijan että ilmoittajan mielenkiintoa sanomalehteä kohtaan. Kaupan alan kilpailu on Vaasassa vireää ja väestön määrä näyttää pysyvän nykytasollaan. Vuosi 2003 näyttäisi siten tarjoavan suotuisat olosuhteet asetettujen tavoitteiden saavuttamiselle.

## Vaasa Oy

	2002	2001
Liikevaihto, 1000 eur	13 488	13 778
Liikevoitto, 1000 eur	916	963
Henkilöstö keskimäärin	109	113

# Pohjanmaan Lähisanomat Oy

Pohjanmaan Lähisanomat Oy julkaisee viittä tilattavaa paikallislehteä ja yhtä ilmaisjakelulehteä. Lehtien ilmestymisalueet ovat pääosin muuttotappioalueilla, mikä vaikeuttaa etenkin levikkimyyntiä. Yhtiön kannattavuus voidaan tulevaisuudessaakin taata vain henkilöstön osaamiseen panostamalla sekä onnistuneella, tehokkaalla markkinointityöllä ja tilaajien odotukset täyttävällä toimituksellisella sisällöllä.

Kulunut vuosi oli Pohjanmaan Lähisanomat Oy:ssä positiivisen kehittymisen aikaa. Talouden paranemiseen merkittävien peruste oli Seinäjoella ilmestyvän Etelä-Pohjanmaa -lehden onnistunut muuttaminen kaupunkilehdeksi. Yhtiön hallitus teki keväällä 2001 päätöksen, jolla kolmesti viikossa ilmestynyt tilattava Etelä-Pohjanmaa muutettiin kerran viikossa ilmestyväksi ilmaisjakelulehdeksi vuoden 2002 alusta lähtien. Lehden jakelu on runsaat 40 000 kpl ja jakelualue kattaa Seinäjoen ja Nurmon lisäksi useita naapurikuntia. Yhtiön kannattavuuden varmistamiseksi on lisäksi Järviseu-lehti muutettu kerran viikossa ilmestyväksi vuoden 2003 alusta lähtien.

Alavudella ilmestyvän Viiskunta-lehden pääasiallinen levikkialue on Alavus ympäristökuntineen. Lehti ilmestyy kahdesti viikossa. Kuluneena vuonna ilmestymiskertoja oli 102 ja lehden tarkastettu levikki 7 343 kpl (LT 2002). Vuoden 2003 toiminnan painopistealueina tulee olemaan lehden ulkoasun kehittäminen sekä kappalemääräisen levikin nostaminen.

Härmät-lehti ilmestyy kerran viikossa päälevikkialueenaan Ala- ja Ylihärnä. Lehden levikki on 4 045 kpl (LT 2002). Vuonna 2002 lehti ilmestyi kaikkiaan 52 kertaa.

Kaksi kertaa viikossa ilmestyvä Suupohjan Sanomat on läänin vanhin suomenkielinen sanomalehti ja kolmanneksi vanhin paikallislehti koko maassa. Lehden levikki on 4 785 kpl (LT 2002) ja varsinainen levikkialue Kristiinankaupunki, Karijoki ja Isojoki. Tilikaudella 2002 se ilmestyi 102 kertaa. Lehden painaminen siirtyi kesällä Kristiinankaupungista Seinäjo-

elle ja sivunvalmistus syyskuussa I-print Oy:ltä lehden omaksi työksi.

Jurvan Sanomat on kerran viikossa Jurvaan sekä Teuvan ja Ilmajoen lähikyliin leviävä paikallislehti, joka avustaa toimittuksellisesti myös maakuntalehti Ilkkaa. Jurvan Sanomien tarkastettu levikki on 2 472 kpl (LT 2002). Tilikauden kuluessa lehti ilmestyi 53 kertaa.

Järviseu on Alajärven ja lähikuntien paikallislehti, joka on ilmestynyt kahdesti viikossa. Vuoden aikana oli 101 ilmestymiskertaa. Järviseu-dun tarkastettu levikki on 6 610 kpl (LT 2002). Taloudellisen tuloksen parantamiseksi tehtiin kesällä päätös Järviseu-dun muuttamiseksi ilmestymään kerran viikossa vuoden 2003 alusta lähtien.

Iltapäivälehti Etelä-Pohjanmaa muutettiin kerran viikossa ilmestyväksi ilmaisjakelulehdeksi (kaupunkilehti) vuoden 2002 alusta lukien. Lehden jakelumäärä on runsaat 40 000 kpl/ kerta ja jakelualuealue Seinäjoki, Nurmo, Kurikka, Ylistaro, Ilmajoki, Jalasjärvi, Peräseinäjoki ja Lapua. Ilmestymiskertoja oli vuoden aikana yhteensä 50. Muutos vaikutti myönteisesti Etelä-Pohjanmaa -lehden erillistulokseen ja sillä oli myös positiivinen vaikutus koko julkaisuyhtiön tulokseen. Lehdessä tapahtui myös merkittäviä henkilöstövaihdoksia. Vuoden alussa nimitettiin uudeksi päätoimittajaksi Sinikka Välikoski ja lokakuussa Anna-Mari Kitinmäki siirtyi mediakonsultin paikalta markkinointipäälliköksi. Suurimpana haasteena on vakiinnuttaa lehden asema etelä-pohjalaisessa mediakentässä.

## Pohjanmaan Lähisanomat Oy

	2002	2001
Liikevaihto, 1000 eur	3 713	3 769
Liikevoitto, 1000 eur	242	72
Henkilöstö keskimäärin	35	38



# I-print Oy

I-print Oy on Ilkka-konsernin tuotantoyhtiö, jonka tehtävänä on konsernin omien lehtien painamisen lisäksi tuottaa palveluja asiakaslehdille. I-print Oy:llä on toimintaa Seinäjoen lisäksi Vaasassa ja Alavudella. Helsingissä sijaitsee yhden hengen palvelupiste.

I-print Oy:n perustehtävä on olla viestintämarkkinoiden johdava yhteistyökumppani, joka tuottaa asiakkaiden menestystä tukevia painotuotteita sekä alan palveluja. Toiminta on yksilöllistä, monipuolista, uudistumiskykyistä sekä kannattavaa.

Yrityksen asiakaskunta kotimaassa laajeni ja luottamus yritystä kohtaan markkinoilla kasvoi. Venäjän kauppa tyrehtyi vuoden alussa kokonaan, mutta vienti Skandinaviaan elpyi.

Kilpailu oli koko vuoden kireä ja kiristyi entisestään loppuvuodesta Suomessa lisääntyneen kapasiteetin vuoksi. I-print Oy on kuitenkin saavuttanut valtakunnallisesti merkittävän aseman suurimpien painotalojen joukossa ja kyennyt säilyttämään asiakkaansa. Uusasiakashankinnassa on onnistuttu vuoden aikana niin kotimaassa kuin viennissä. Myös kirjapainotoiminnassa on kilpailu kiristynyt entisestään, mutta toimintaa rationalisoimalla I-printin kirjapainon myynti kehittyi suotuisasti.

Vuoden aikana toimintaympäristössä ei tapahtunut oleellisia muutoksia. Suomessa yhä lisääntyvä ja uudistuva painokapasiteetti tulee kiristämään kilpailua entisestään vuosina 2003-2004.

I-print Oy:n merkittävimpiä investointeja Seinäjoen Lehti-tehtaalla oli lavaajan hankkiminen, mikä pystyy käsittelemään

erikokoisia lavoja, erikokoisia nippuja, sidottuja ja sitomattomia sanomalehtinippuja. Työolosuhteita parannettiin uusimalla peitepesurit.

Laatu- ja ympäristöjärjestelmien 9001 ja 14001 myötä panostettiin erityisesti asiakaspalveluun ja virheettömään toimintaan. Asiakasrekisterijärjestelmä otettiin myös systemaattiseen käyttöön, minkä avulla myynti ja markkinointi kykenivät parantamaan asiakaspalvelua sekä -hallintaa entistä paremmin. Sanomalehtien Liiton ISO-laatu kansalliseksi tavaksi toimia -projekti saatiin päätökseen, mihin yritys osallistui aktiivisesti.

Internet-avusteinen painotöiden hallinta- ja tilausjärjestelmä Painotyöhotelli vakiinnutti asemaansa ja sen avulla kirjepainotoimintaa voitiin markkinoida valtakunnallisille suurille asiakasketjuille. Kirjapainon resursseja lisättiin loppuvuodesta Xeroxin Docucolor-digitaalisella painokoneella, jolla pienten sarjojen painaminen on nopeata ja kustannustehokasta.

Yritys toimii aktiivisesti yhteistyössä Väli-Suomen lehtien kanssa osto-, koulutus- ja benchmarking-toiminnassa.

## I-print Oy

	2002	2001
Liikevaihto, 1000 eur	29 597	25 397
Liikevoitto, 1000 eur	2 877	2 172
Henkilöstö keskimäärin	198	192

Vuoden 2001 lukuihin sisältyy syksyllä 2001 fuusioitu tytäryhtiö.

# Tilinpäätös vuodelta 2002

## Hallituksen toimintakertomus

### Konsernirakenne

Ilkka-konserni muodostuu emoyhtiö Ilkka-Yhtymä Oyj:stä, kustannustoimintaa harjoittavista Sanomalehti Ilkka Oy:stä, Vaasa Oy:stä ja Pohjanmaan Lähisanomat Oy:stä. Konserniin kuuluvat lisäksi lehti- ja arkkipainoyhtiö I-print Oy, kiinteistöyhtiöt Kiinteistö Oy Seinäjoen Koulukatu 10 ja Seinäjoen Kasatalo Osakeyhtiö sekä I-Mediat Oy. Konsernin kustannustoimintaa harjoittavien yhtiöiden päätuotteet ovat sanomalehdet Ilkka ja Pohjalainen. Muita julkaisuja ovat paikallislehdet Härmät, Jurvan Sanomat, Järviseutu, Suupohjan Sanomat ja Viiskunta sekä kaupunkilehdet Etelä-Pohjanmaa ja Vaasan Ikku-na. Oy I-print Wasa Ab:n sulautui emoyhtiöönsä I-print Oy:öön syksyllä 2001.

Konsernitilinpäätöksessä mukana olevat osakkuusyhtiöt ovat Arena Partners Oy, Kristinestads Förlags Ab, Väli-Suomen Media Oy sekä Yrittävä Suupohja Oy. Konserni on tilikauden aikana myynyt osuutensa Etelä-Pohjanmaan Viestintä Oy:n osakkeista. Pohjanmaan Paikallistelevisio Oy on purettu tilikauden lopussa.

### Konserni

Konsernin liikevaihto kasvoi arvopaperikaupasta ja konsernin ulkopuolisen painotyömyynnin lisääntymisestä johtuen 24,9 prosentilla edellisvuotisesta. Liikevaihto oli 65 685 tuhatta euroa (52 587 teur vuonna 2001). Kustannustoiminnan liikevaihto

pysyi edellisen vuoden tasolla. Graafisen toiminnan ulkoinen liikevaihto lisääntyi 29 % edellisvuodesta. Arvopaperikaupan liikevaihto kasvoi 8 626 tuhatta euroa. Liiketoiminnan muut tuotot olivat 433 tuhatta euroa (4 089 teur). Edellisvuoden lukuun sisältyi 3 628 tuhatta euroa käyttöomaisuuden myyntivoittoja.

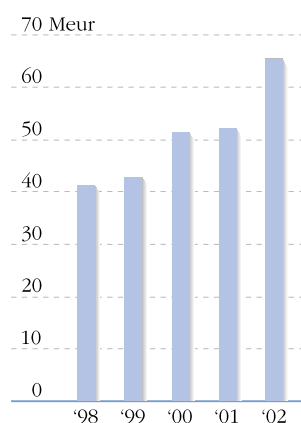
Konsernin tilikauden liiketoiminnan kulut olivat 58 530 tuhatta euroa (46 484 teur) kasvaen 26 prosentilla. Kulujen kasvu johtui pääosin arvopaperikaupasta sekä graafisen toiminnan myynnin kasvusta johtuvista materiaali- ja palvelukuluisista. Konsernin henkilöstökulut kasvoivat 3,5 % ja liiketoiminnan muut kulut kasvoivat 1,8 % edellisvuodesta.

Tilikauden liikevoitto oli 7 588 tuhatta euroa (10 193 teur), mikä on 11,6 % (19,4 %) liikevaihdosta. Liikevoitto ja liikevoittoprosentti laskivat vuoden 2001 tilinpäätöksessä olevista käyttöomaisuusosakkeiden myyntivoitoista johtuen. Liikevoitto ja suhteellinen liikevoitto ilman käyttöomaisuusmyyntejä ja arvopaperikauppaa kasvoivat hieman.

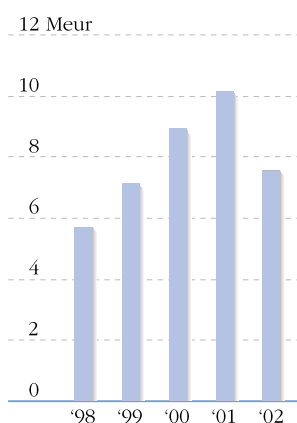
Nettorahoitustuotot olivat 2 554 tuhatta euroa (2 364 teur). Voitto ennen veroja oli 10 142 tuhatta euroa (12 556 teur). Välittömät verot olivat 2 957 tuhatta euroa. Konsernin tilikauden voitto oli 7 185 tuhatta euroa, mikä on 1 710 tuhatta euroa vähemmän kuin vuosi sitten.

Konsernitaseen loppusumma laski 72 095 tuhannesta eurosta 65 718 tuhanteen euroon.

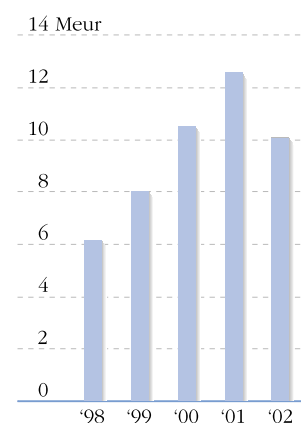
Liikevaihto



Liikevoitto



Voitto ennen satunnaisia eriä



Tulos osaketta kohden oli 2,20 euroa (2,73). Oma pääoma osaketta kohden oli 16,25 euroa (18,04). Hallitus esittää osingoksi 2,50 euroa/ osake. Hallitus perustelee tavanomaista suu- rempaa voitonjakoa hyvällä kannattavuudella ja likviditeetillä sekä Vaasa Oy:n 100-vuotisjuhlalla.

## Ilkka-Yhtymä Oyj

Ilkka-Yhtymä Oyj:n tilikauden liikevaihto oli 10 623 tuhatta euroa (1 864 teur vuonna 2001). Liikevaihdon kasvu johtui arvopaperikaupasta, jonka liikevaihto oli kertomusvuonna 8 872 tuhatta euroa (246 teur). Liiketoiminnan muut tuotot olivat 1 058 tuhatta euroa (4 707 teur). Liiketoiminnan muut tuotot muodostuvat vuokratuotoista. Edellisvuoden lukuun sisältyy 3 607 tuhatta euroa käyttöomaisuuden myyntivoittoja.

Emoyhtiön liiketoiminnan kulut olivat 12 652 tuhatta euroa (3 826 teur). Kulujen kasvu johtui pääosin arvopaperikaupasta sekä II-osakkeen siirtymisestä päälistalle. Tilikauden liike- tappio oli 972 tuhatta euroa (liikevoitto 2 746 teur). Vuoden 2001 liikevoittoa parantaa käyttöomaisuusosakkeiden myyntivoitot. Nettorahoitustuotot olivat 5 899 tuhatta euroa (5 730 teur).

Voitto ennen satunnaisia eriä oli 4 928 tuhatta euroa (8 476 teur). Emoyhtiön satunnaiset tuotot olivat 7 800 tuhatta euroa (170 teur) ja muodostuvat saaduista konserniavustuksista. Poistoeron vähennys on 233 tuhatta euroa. Emoyhtiön tilikauden verot olivat 3 761 tuhatta euroa ja tilikauden tulos 9 200 tuhatta euroa (6 279 teur).

Emoyhtiön taseen loppusumma laski 53 838 tuhannesta eurosta 46 713 tuhanteen euroon.

## Tytäryhtiöt

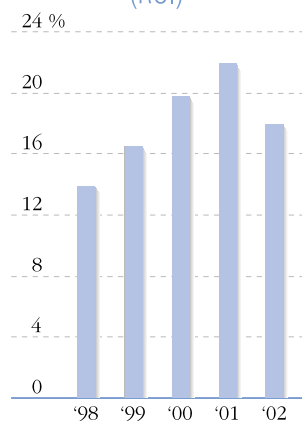
Sanomalehti Ilkka Oy kustantaa sanomalehteä Ilkka. Yhtiön tilikauden liikevaihto oli 20 405 tuhatta euroa, joka on 2,7 prosenttia edellisvuotta enemmän. Liiketoiminnan muut tuotot olivat 84 tuhatta euroa. Yhtiön liiketoiminnan kulut kasvoivat 2,6 prosenttia 16 235 tuhanteen euroon. Tilikauden liikevoitto oli 4 253 tuhatta euroa ja liikevoittoprosentti 20,8.

Vaasa Oy kustantaa sanomalehti Pohjalaisen lisäksi kaupunkilehteä Vaasan Ikkuna. Vuonna 2000 hankitun kaupunkilehden Uusi Vaasalainen julkaiseminen päättyi vuoden 2001 lopussa, joten vuosien 2002 ja 2001 luvut eivät ole täysin vertailukelpoisia. Yhtiön tilikauden liikevaihto oli 13 488 tuhatta euroa, joka on 2,1 prosenttia edellisvuotista vähemmän. Liiketoiminnan muut tuotot olivat 32 tuhatta euroa. Yhtiön liiketoiminnan kulut pienenevät 2,1 prosenttia 12 603 tuhanteen euroon. Tilikauden liikevoitto oli 916 tuhatta euroa ja liikevoittoprosentti 6,8.

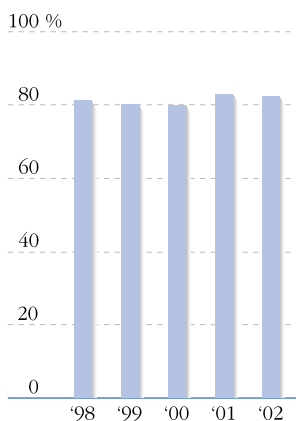
Pohjanmaan Lähisanomat Oy kustantaa viittä paikallislehteä ja yhtä kaupunkilehteä. Yhtiön tilikauden liikevaihto oli 3 713 tuhatta euroa, joka on 1,5 prosenttia edellisvuotta vähemmän. Liiketoiminnan muut tuotot olivat 34 tuhatta euroa. Yhtiön liiketoiminnan kulut pienenevät 7,5 prosenttia 3 505 tuhanteen euroon. Tilikauden liikevoitto oli 242 tuhatta euroa ja liikevoittoprosentti 6,5.

Lehti- ja arkkipainoyhtiö I-print Oy:n tilikauden liikevaihto oli 29 597 tuhatta euroa, mikä on 33,6 prosenttia edellisvuotista enemmän. Luvut eivät ole suoraan vertailukelpoisia johdettujen lokakuussa 2001 tapahtuneesta tytäryhtiö Oy I-print Wasa Ab:n sulautumisesta emoyhtiö I-print Oy:öön. Liikevaihdon vertailukelpoinen kasvu on 16,5 %. Liiketoiminnan muut tuo-

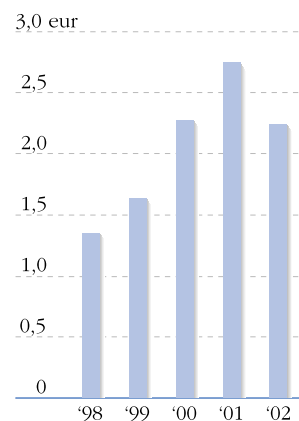
Sijoitetun pääoman tuotto (ROI)



Omavaraisuusaste



Tulos/osake (EPS)



tot olivat 71 tuhatta euroa. Yhtiön liiketoiminnan kulut kasvoivat 29,4 prosenttia 26 791 tuhanteen euroon (vertailukelpoinen kulujen kasvu 14,9 %). Tilikauden liikevoitto oli 2 877 tuhatta euroa ja liikevoittoprosentti 9,7.

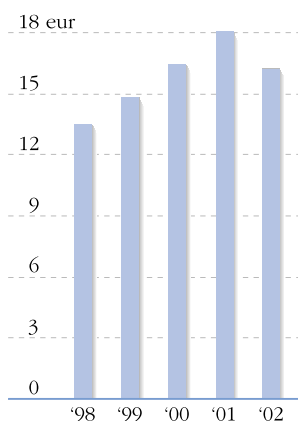
Tytäryhtiöt Kiinteistö Oy Seinäjoen Koulukatu 10 ja Seinäjoen Kassatalo Osakeyhtiö ovat kiinteistöyhtiöitä. I-Mediat Oy:ssä ei ole toimintaa. Näiden yhtiöiden liikevaihto oli kertomusvuonna yhteensä 408 tuhatta euroa.

## Sähköinen liiketoiminta ja asiointi

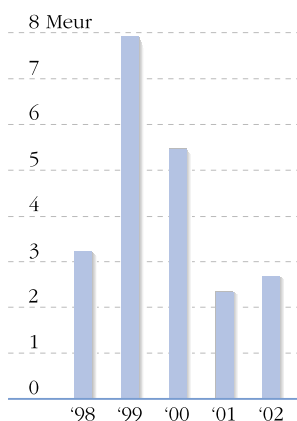
Verkkolehdiä ja mobiilipalveluja kehitetään yhteistyössä Arena Partners Oy:n omistajalehtiä kanssa. Yhteistyön tavoitteena on nopeuttaa sähköisten palvelujen ja asiointin kehittämistä tukemaan nykyisten lehtiemme toimintaa.

Monikanavaisuuden toteutumiseksi molemmat maakuntalehdet ja paikallislehdet ovat avanneet uudistuneet verkkopalvelunsa. Verkkolehdet muuttuivat maksullisiksi ja uusina sähköisinä ilmoituspalveluina otettiin käyttöön rekrytointi-, asunto- ja sijoituspalvelut. Lisäksi on otettu käyttöön Arena Partners Oy:n kehittämiä netillä ja kännykällä toimivia sähköisiä palveluja.

Oma pääoma/osake



Investoinnit



Lehtien viralliset levikit

Ilkka	55 734
Pohjalainen	32 975
Härmät	4 045
Jurvan Sanomat	2 472
Järviseu	6 610
Suupohjan Sanomat	4 785
Viiskunta	7 343
Vaasan Ilkuna (jakelu)	34 500
Etelä-Pohjanmaa (jakelu)	40 000

# Yhtiökokous, hallintoneuvosto ja hallitus

Varsinainen yhtiökokous 11.4.2002 vahvisti tilinpäätöksen, myönsi vastuuvapauden hallintoneuvoston ja hallituksen jäsenille sekä toimitusjohtajalle ja päätti, että osinkoa jaetaan 150 % osakepääomalle eli 1,50 euroa /osake.

Yhtiökokous perui 24.4.2001 annetun valtuutuksen ja valtuutti hallituksen yhden vuoden aikana yhtiökokouksen päivämäärästä lukien, tarvittaessa osakkeenomistajien merkintä-etuoikeudesta poiketen, päättämään osakepääoman korottamisesta enintään 651.793 eurolla ja/tai vaihtovelkakirjalainojen ottamisesta ja/tai optio-oikeuksien antamisesta.

Yhtiökokous päätti yhtiöjärjestyksen 5 ja 8 pykälien muuttamisesta seuraavasti:

Muutetaan yhtiöjärjestyksen 5 § 2. mom. kuulumaan seuraavasti: Hallintoneuvoston jäsenen eroamisikä on kuusikymmentäkahdeksan (68) vuotta. Hallintoneuvoston jäsenen toimikausi päättyy jäljellä olevan toimikauden pituudesta riippumatta sen kalenterivuoden varsinaiseen yhtiökokoukseen, jolloin jäsen täyttää 68 vuotta.

Yhtiöjärjestyksen 8 § 1. mom. muutetaan kuulumaan seuraavasti: Yhtiön hallitukseen kuuluu vähintään neljä (4) ja enintään viisi (5) jäsentä. Hallituksen jäsenet valitaan neljäksi (4) vuodeksi kerrallaan. Hallituksen jäsenen eroamisikä on kuusikymmentäkahdeksan (68) vuotta. Hallituksen jäsenen toimikausi päättyy jäljellä olevan toimikauden pituudesta riippumatta varsinaisen yhtiökokouksen jälkeen pidettävässä ensimmäisessä hallintoneuvoston kokouksessa sinä kalenteri-

vuonna, jolloin jäsen täyttää kuusikymmentäkahdeksan (68) vuotta.

Hallintoneuvoston erovuoroisista jäsenistä yhtiökokouksessa valittiin uudelleen Jari Eklund, Raimo Joronen, Ossi Jäkärä, Antti Kiviniemi, Yrjö Kopra, Juha Mikkilä ja Pauli Särkijärvi. Uusiksi hallintoneuvoston jäseniksi valittiin Sari Mutka, Martti Ojares sekä henkilöstön edustaja Arto Takalampi.

Varsinaisiksi tilintarkastajiksi valittiin Tilintarkastajien Oy - Ernst & Young, KHT-yhteisö päävastuullisena tilintarkastajana KHT Risto Järvinen sekä KHT Pekka Kiljunen. Varatilintarkastajiksi valittiin KHT Tapio Ali-Tolppa ja KHT Päivi Virtanen.

Ilkka-Yhtymä Oyj:n hallitus päätti kokouksessaan 20.5.2002 hakea Helsingin Pörssiltä Ilkka-Yhtymä Oyj:n II-sarjan osakkeen noteerauksen siirtämistä I-listalta päälisalle. Osakkeen noteeraus päälisalla alkoi 10.6.2002.

Ilkka-Yhtymä Oyj:n hallintoneuvosto valitsi Ilkka-Yhtymä Oyj:n hallitukseen erovuorossa olleen Kyösti Virrankosken tilalle agrologi Lasse Hautalan Kauhajoelta. Hallintoneuvoston puheenjohtajana jatkaa Jaakko Rintala. Hallituksen järjestäytymiskokouksessa valittiin hallituksen puheenjohtajaksi edelleen Veikko Heikkilä.

Ilkka-Yhtymä Oyj:n ylimääräinen yhtiökokous 29.7.2002 päätti jakaa lisäosinkoa 2,50 euroa/osake, eli yhteensä 8.147.685 euroa.

## Pääoma, osakkeet ja osakkeenomistajat

Ilkka-Yhtymä Oyj:n kaupparekisteriin merkitty osakepääoma oli 31.12.2002 3.259.074 euroa. Osakepääoma jakautuu 3.259.074 nimellisarvoltaan 1 euron osakkeeseen. Osakkeet jakautuvat kahteen sarjaan. I-sarjan ja II-sarjan osakkeet eroavat toisistaan siten, että jokainen I-sarjan osake tuottaa oikeuden yhtiökokouksessa äänestää kahdellakymmenellä (20) äänellä ja II-sarjan osake yhdellä (1) äänellä. Kummankin sarjan osakkeet oikeuttavat yhtä suureen osinkoon.

Yhtiöjärjestyksen mukaan vähimmäispääoma on 3 miljoonaa euroa ja enimmäispääoma 12 miljoonaa euroa, joissa raajoissa osakepääomaa voidaan korottaa tai alentaa yhtiöjärjestyksestä muuttamatta. Osakkeet jakautuvat I-sarjan ja II-sarjan osak-

keisiin siten, että I-sarjan osakkeita on vähintään 950.000 ja enintään 3.360.000 kappaletta ja II-sarjan osakkeita on vähintään 2.050.000 ja enintään 8.640.000 kappaletta.

Yhtiöjärjestyksen mukaisesti yhtiökokouksessa ei kukaan voi äänestää omasta puolestaan tai toisen valtuuttamana yhteensä suuremmalla äänimäärällä kuin yhdellä kahdeskymmenesosalla (1/20) kokouksessa edustetusta koko äänimäärästä.

Yhtiön I-sarjan osakkeita koskee suostumuslauseke, jonka mukaan osaketta ei ilman hallituksen suostumusta saa siirtää toiselle henkilölle.

## Arvopaperimarkkinalain 2 luvun 10 §:n mukainen julkistaminen

Ilkka-Yhtymä Oyj:n osakkeiden omistuksessa on tapahtunut 20.6.2002 ja 28.6.2002 annettujen pörssitiedotteiden mukaisesti seuraavia muutoksia:

Savon Mediat Oy ja sen tytäryhtiö Turvakoski Oy luopui kaikista omistamistaan Ilkka-Yhtymä Oyj:n osakkeista 3.7.2002 tehdyllä kaupalla, selvityspäivä oli 10.7.2002.

Sanoma-WSOY-konserniin kuuluvan Arnedo Oy:n osuus Ilkka-Yhtymä Oyj:n osakepääomasta on vähentynyt alle yhden neljäsosan (1/4) 3.7.2002 tehdyillä kaupoilla. Arnedo Oy omistaa kaupan jälkeen 811 618 kpl Ilkka-Yhtymä Oyj:n osakkeita. Arnedo Oy:n osuus Ilkka-Yhtymä Oyj:n osakepääomasta on 24,9 % ja osuus äänimäärästä 7,04%. Arnedo Oy omistaa myynnin jälkeen Ilkka-Yhtymä Oyj:n I-sarjan osakkeita 36 716 kpl, joka vastaa 1,13 % Ilkka-Yhtymä Oyj:n osakepääomasta

ja 3,43 % äänimäärästä. Ilkka-Yhtymä Oyj:n II-sarjan osakkeita Arnedo Oy omistaa 774 902 kpl, joka vastaa 23,78 % yhtiön osakepääomasta ja 3,62 % äänimäärästä.

Arnedo Oy:n Ilkka-Yhtymä Oyj:n osakkeiden omistuksessa on 3.7.2002 tehtyjen kauppojen jälkeen tapahtunut muutoksia, minkä seurauksena Arnedo Oy:n osuus Ilkka-Yhtymä Oyj:n osakepääomasta 31.12.2002 oli 22,17 % ja osuus äänimäärästä 6,63 %.

Keskinäinen Vakuutusyhtiö Tapiolan, Keskinäinen Henkivakuutusyhtiö Tapiolan ja Yritysten Henkivakuutus Oy Tapiolan yhteenlaskettu omistusosuus Ilkka-Yhtymä Oyj:n osakkeista nousi 3.7.2002 tehdyillä kaupoilla yli yhden kahdeskymmenesosan (1/20). Yhtiöt omistavat Ilkka-Yhtymä Oyj:n I-sarjan osakkeita 32 100 kpl, joka vastaa 0,98 % Ilkka-Yhtymä Oyj:n osakepääomasta ja 3,0 % äänimäärästä. II-sarjan osakkeita yhtiöt omistavat 162 820 kpl, joka vastaa 5,0 % Ilkka-Yhtymä Oyj:n osakepääomasta ja 0,76 % äänimäärästä. Yh-

### Osakepääoma 31.12.2002

	Osakepääoma eur	Osakkeita kpl	Osuus osake- pääomasta %	Osuus äänistä %
I-sarja	956 458	956 458	29,3	89,3
II-sarja	2 302 616	2 302 616	70,7	10,7
Yhteensä	3 259 074	3 259 074	100,0	100,0

### Osakepääoman korotukset 1995 - 2002

Merkintäaika	Merkintäehdot	I-sarja kpl	II-sarja kpl	Osake- pääoman korotus eur	Uusi osake- pääoma eur	Osinko- oikeus
29.12.1995	Suunnattu anti, sulautumisvastike 1) Järvisedun Lehti-Osakeyhtiön osakkaille suhde 1:44 II-sarja Kristiinan Sanomalehti Oy:n osakkaille suhde 1:52 II-sarja Osakeyhtiö Seinäjoen osakkaille suhde 7:2 II-sarja Yhteensä		10 604 3 744 7 352 21 700	18 248	1 827 236	1/1 1995
13.5.-14.6.1996	Uusmerkintä kahdella I- tai II-sarjan osakkeella yksi II-sarjan osake á 4,20 eur		1 086 224	913 449	2 740 684	1/1 1996
14.5.1999	Osakepääoman korotus rahastoannilla nimellisarvoa korottamalla			518 390	3 259 074	

1) Sulautumisvastikkeen jako on alkanut tammikuussa 1996.

teensä Keskinäinen Vakuutusyhtiö Tapiola, Keskinäinen Henkivakuutusyhtiö Tapiola ja Yritysten Henkivakuutus Oy Tapiola omistavat Ilkka-Yhtymä Oyj:n osakkeita 194 920 kpl, joka vastaa 5,98 % Ilkka-Yhtymä Oyj:n osakepääomasta ja 3,76 % äänimäärästä.

## Osakkeen noteeraus ja vaihto

Ilkka-Yhtymä Oyj:n II-sarjan osaketta on noteerattu Helsingin Pörssin päälistalla 10.6.2002 alkaen. Yhtiön I-sarjan osaketta noteerataan Helsingin Pörssin I-listalla. I-sarjan osakkeita vaihdettiin vuonna 2002 I-listalla 200 268 kappaletta. Vaihdetujen osakkeiden arvo oli 4 913 tuhatta euroa. Yhtiön II-sarjan osakkeita vaihdettiin I-listalla 48 056 kappaletta ja päälistalla 702 582 kappaletta. Vaihdetujen osakkeiden arvo oli 16 957 tuhatta euroa. Ilkka-Yhtymä Oyj:n I-sarjan osakkeen alin noteeraus tilikaudella oli 21,50 euroa ja ylin noteeraus 28,50 euroa. II-sarjan osakkeen alin noteeraus tilikaudella oli I-listalla 19,50 euroa ja ylin 26,50 euroa. II-sarjan osakkeen alin noteeraus päälistalla oli 20,00 ja ylin 25,50. Koko osakkeen markkina-arvo tilinpäätöspäivänä oli 72,4 miljoonaa euroa.

## Arvo-osuusjärjestelmä

Ilkka-Yhtymä Oyj:n osakkeet ovat arvo-osuusjärjestelmässä. Arvo-osuusjärjestelmään siirtymisen ilmoittautumispäivä oli 7.6.1995. Yhtiön osakkeista ja niiden omistajista pidetään osaksluetteloa Suomen Arvopaperikeskus Oy:ssä.

## Osinkopolitiikka

Yhtiö pyrkii jakamaan konsernin vuosituloksesta vähintään kolmanneksen osinkoina. Hallituksen 31.12.2002 päätyneellä tilikaudella esittämä osingonjako on kuitenkin 113,4 prosenttia konsernin vuosituloksesta.

## Johdon omistus

Yhtiön hallintoneuvoston ja hallituksen jäsenet ja toimitusjohtaja omistivat 31.12.2002 yhteensä 162.253 osaketta, jotka edustivat 4,97 prosenttia yhtiön koko osakekannasta ja 10,81 prosenttia äänistä.

## Sisäpiiriohje

Ilkka-Yhtymä Oyj on ottanut käyttöön Helsingin Pörssin antaman ohjeen mukaiset sisäpiirisäännökset.

## Hallituksen valtuutus

Yhtiökokous peruutti 24.4.2001 annetun valtuutuksen ja valtuutti hallituksen yhden vuoden aikana yhtiökokouksen päivämäärästä lukien, tarvittaessa osakkeenomistajien merkintätuoikeudesta poiketen, päättämään

- osakepääoman korottamisesta yhdellä tai useammalla uusmerkinnällä ja/tai
- vaihtovelkakirjalainojen ottamisesta ja/tai optio-oikeuksien antamisesta, sekä
- kaikista osakkeiden merkintäehdoista ja lainan, vaihdon ja/tai merkinnän ehdoista siltä osin, kuin niitä ei valtuutus päätöksessä ole määrätty.

Uusmerkinnässä tai uusmerkinnöissä annettavien, optiolainoihin liittyvien optio-oikeuksien perusteella merkittävien ja vaihtovelkakirjalainojen vastaan vaihdettavien II-sarjan osakkeiden määrä saa olla yhteensä enintään 651.793 euroa.

Osakkeenomistajille kuuluvasta etuoikeudesta osakkeiden sekä optio-oikeuksien ja vaihtovelkakirjalainojen merkintään voidaan poiketa ainoastaan silloin, kun valtuutusta käytetään yhtiön kilpailuedellytysten parantamiseen tai strategisten kehitysmahdollisuuksien vahvistamiseen tai yrityskaupan tai liiketoiminnan oston rahoitukseen tai yritysten välisen yhteistyön järjestämiseen tai muun yhtiön kannalta painavan taloudellisen syyn sitä vaatiessa.

Osakkeenomistajan merkintätuoikeudesta ei voida poiketa yhtiön lähipiiriin kuuluvan hyväksi.

Osakkeenomistajien merkintätuoikeudesta poiketen voidaan laskea liikkeeseen enintään viidesosa yhtiökokouksen valtuutus päätöksen ja hallituksen korotuspäätöksen ajankohdasta rekisteröidystä yhtiön osakepääomasta ja osakkeiden yhteenlasketusta äänimäärästä.

Osakkeita ja/tai optio- ja/tai vaihtovelkakirjalainoja voidaan merkitä myös apporttiomaisuutta vastaan tai muutoin tietyin ehdoin.

Yhtiö ei ole laskenut liikkeeseen optio-oikeuksia tai vaihtovelkakirjalainoja.

Yhtiön hallituksella ei ole valtuutusta omien osakkeiden hankkimiseen tai luovuttamiseen.

## Osakkeen verotusarvo

Vuoden 2002 verotuksessa Ilkka-Yhtymä Oyj:n I-sarjan osakkeen verotusarvoksi vahvistettiin 16,45 euroa ja II-sarjan osakkeen 16,45 euroa.

## Suurimmat osakkeenomistajat osakepääoman mukaan omistajaluettelossa (kaikki osakkeet)

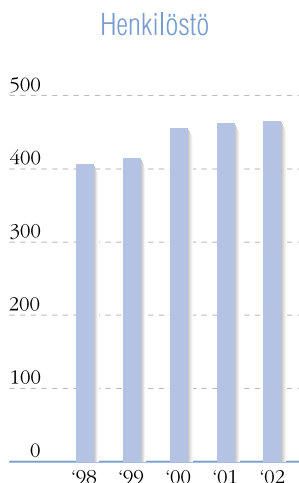
	I-sarja	II-sarja	Osakkeita yhteensä	Osuus osakk.
31.12.2002				
Arnedo Oy	36 716	685 982	722 698	22,17 %
Keskinäinen Vakuutusyhtiö Tapiola	32 100	97 524	129 624	3,98 %
Keskinäinen Eläkevakuutusyhtiö Tapiola	9 656	104 922	114 578	3,52 %
Laakkonen Reino		113 584	113 584	3,49 %
Keskinäinen Eläkevakuutusyhtiö Ilmarinen	22 640	40 000	62 640	1,92 %
Keski-Pohjanmaan Kirjapaino Oy	45 202	10 368	55 570	1,71 %
Etelä-Pohjanmaan Lehtiseura Oy	43 975	10 154	54 129	1,66 %
Aukia Jaakko	41 864	4 000	45 864	1,41 %
Keskinäinen Henkivakuutusyhtiö Tapiola		43 296	43 296	1,33 %
Mutka Heikki	16 271	21 339	37 610	1,15 %
Yhteensä 10 suurinta osakkeenomistajaa	248 424	1 131 169	1 379 593	42,33 %
Muut omistajat	708 034	1 171 447	1 879 481	57,67 %
Kaikki yhteensä	956 458	2 302 616	3 259 074	100,00 %

## Henkilökunta

Konsernin palveluksessa oli kertomusvuonna keskimäärin 511 henkilöä työsuhteessa ja vastaava määrä emoyhtiössä oli 34.

Keskimääräinen henkilöstön määrä kokopäiväiseksi muutettuna

	2002	2001
Konserni	462	459
Ilkka-Yhtymä Oy	31	31



Konsernin henkilömäärä oli 31.12.2002 kokopäiväisiksi muutettuna 447 ja emoyhtiössä 30.

Ilkka-Yhtymä Oy:n hallinto-neuvostossa on yhtiöjärjestyksen mukaan kaksi henkilöstön edustajaa.

## Investoinnit

Tilikauden investoinnit olivat yhteensä 2 692 tuhatta euroa, joista 1 381 tuhatta euroa oli painotoiminnan koneiden ja laitteiden korvausinvestointeja. Muut investoinnit olivat osakkeiden ostoja sekä muun toiminnan koneiden ja kaluston korvausinvestointeja.

## Rahoitus

Konsernin maksuvalmius säilyi vuoden aikana hyvänä. Maksuvalmiuden tunnusluvusta current ratio oli tilikauden päättyessä 3,80 (4,39). Konsernitaseen mukainen omavaraisuusaste oli tilikauden päättyessä 82,3 prosenttia (83,0). Tilikauden rahoitustulos oli 10 437 tuhatta euroa.

## Tilikauden jälkeiset tapahtumat

Konsernin painoyhtiön I-print Oy:n toimitusjohtaja Erkki Kulmala eroaa I-print Oy:n palveluksesta 28.2.2003. Uuden toimitusjohtajan rekrytointiprosessi on meneillään.

## Arvio liiketoimintojen kehittymisestä alkaneen tilikauden aikana

Suomen kansantalouden odotetaan kasvavan hitaasti. Uhkatekijänä maailmantalouden ja Suomen kansantalouden kehitykseen on Yhdysvaltain mahdollinen hyökkäys Irakiin.



### Suurimmat osakkeenomistajat äänimäärän mukaan osakasluettelossa (rekisteröidyt osakkeet)

31.12.2002	I-sarja rek.	Osuus osakk.	II-sarja	Osuus osakk.	Osakkeita yhteensä	Osuus äänistä
Keski-Pohjanmaan Kirjapaino Oyj	42 345	4,43 %	10 368	0,45 %	52 713	4,00 %
Etelä-Pohjanmaan Lehtiseura Ry	42 355	4,43 %	10 154	0,44 %	52 509	4,00 %
Aukia Jaakko	41 864	4,38 %	4 000	0,17 %	45 864	3,93 %
Arnedo Oy			685 982	29,79 %	685 982	3,20 %
Keskinäinen Vakuutusyhtiö Tapiola	23 820	2,49 %	97 524	4,24 %	121 344	2,68 %
Keskinäinen Eläkevakuutusyhtiö Ilmarinen	22 640	2,37 %	40 000	1,74 %	62 640	2,30 %
E-P:n Osuuskauppa	18 192	1,90 %	16	0,00 %	18 208	1,70 %
Mutka Heikki	16 271	1,70 %	21 339	0,93 %	37 610	1,62 %
Etelä-Pohjanmaan Osuuspankki	16 278	1,70 %			16 278	1,52 %
Keskinäinen Eläkevakuutusyhtiö Tapiola	9 656	1,01 %	104 922	4,56 %	114 578	1,39 %
Yhteensä 10 suurinta osakkeenomistajaa	233 421	24,40 %	974 305	42,31 %	1 207 726	26,33 %
Muut omistajat	723 037	75,60 %	1 328 311	57,69 %	2 051 348	73,67 %
Kaikki yhteensä	956 458	100,00 %	2 302 616	100,00 %	3 259 074	100,00 %

### Suurimmat osakkeenomistajat osakepääoman mukaan osakasluettelossa (rekisteröidyt osakkeet)

31.12.2002	I-sarja rek.	II-sarja	Osakkeita yhteensä	Osuus osakk.
Arnedo Oy		685 982	685 982	21,05 %
Keskinäinen Vakuutusyhtiö Tapiola	23 820	97 524	121 344	3,72 %
Keskinäinen Eläkevakuutusyhtiö Tapiola	9 656	104 922	114 578	3,52 %
Laakkonen Reino		113 584	113 584	3,49 %
Keskinäinen Eläkevakuutusyhtiö Ilmarinen	22 640	40 000	62 640	1,92 %
Keski-Pohjanmaan Kirjapaino Oyj	42 345	10 368	52 713	1,62 %
Etelä-Pohjanmaan Lehtiseura Oy	42 355	10 154	52 509	1,61 %
Aukia Jaakko	41 864	4 000	45 864	1,41 %
Keskinäinen Henkivakuutusyhtiö Tapiola		43 296	43 296	1,33 %
Mutka Heikki	16 271	21 339	37 610	1,15 %
Yhteensä 10 suurinta osakkeenomistajaa	198 951	1 131 169	1 330 120	40,81 %
Muut omistajat	757 507	1 171 447	1 928 954	59,19 %
Kaikki yhteensä	956 458	2 302 616	3 259 074	100,00 %

Työllisyysasteen mahdollisesti heikentyessä palvelujen käyttö vähenee, jolla saattaa olla heijastusvaikutuksia sanomalehtien tilaus- ja ilmoitustuottojen kasvuun.

Konsernin kokonaisliikevaihdon arvioidaan laskevan mikäli arvopaperikauppaa ei käydä samassa laajuudessa kuin vuonna 2002. Liikevaihdon ilman arvopaperikauppaa ennakoidaan hieman laskevan johtuen graafisen teollisuuden kiristyvästä markkinatilanteesta sekä kotimaassa että viennissä. Mahdollinen euron vahvistuminen saattaa vaikuttaa vientitoiminnan volyyymiin. Kustannustoiminnan liikevaihtoon odotetaan lievä kasvua, ellei lehtien levikkialueen taloudellisessa kehityksessä tapahdu olennaisia muutoksia.

Suhteellisen liikevoiton ja liikevoiton ilman arvopaperikauppaa arvioidaan hieman kasvavan. Tilikauden tuloksen arvioidaan säilyvän vuoden 2002 tasolla.

Omistusjakauma suuruusluokittain 31.12.2002 \*)

Osakkeiden määrä, I-sarja	Omistuksia	Osuus omistuksista %	Osakelkm	Osuus osakkeista %
1 - 50	1 999	53,77	45 878	4,80
51-100	669	17,99	49 098	5,13
101-500	884	23,78	208 518	21,80
501-1000	84	2,26	57 321	5,99
1001-	82	2,21	440 365	46,04
KAIKKI YHTEENSÄ	3 718	100,00	801 180	83,77
Odotusluettelolla yhteensä			121 936	12,75
Yhteistilillä			33 342	3,49
LIIKKEESEEN LASKETTU MÄÄRÄ			956 458	100,00

Osakkeiden määrä, II-sarja	Omistuksia	Osuus omistuksista %	Osakelkm	Osuus osakkeista %
1 - 50	1 828	41,36	41 003	1,78
51-100	868	19,64	66 939	2,91
101-500	1 353	30,61	312 653	13,58
501-1000	220	4,98	153 016	6,65
1001-	151	3,42	1 701 140	73,88
KAIKKI YHTEENSÄ	4 420	100,00	2 274 751	98,79
Odotusluettelolla yhteensä				
Yhteistilillä			27 865	1,21
LIIKKEESEEN LASKETTU MÄÄRÄ			2 302 616	100,00

\*) Osakasluettelon mukaan

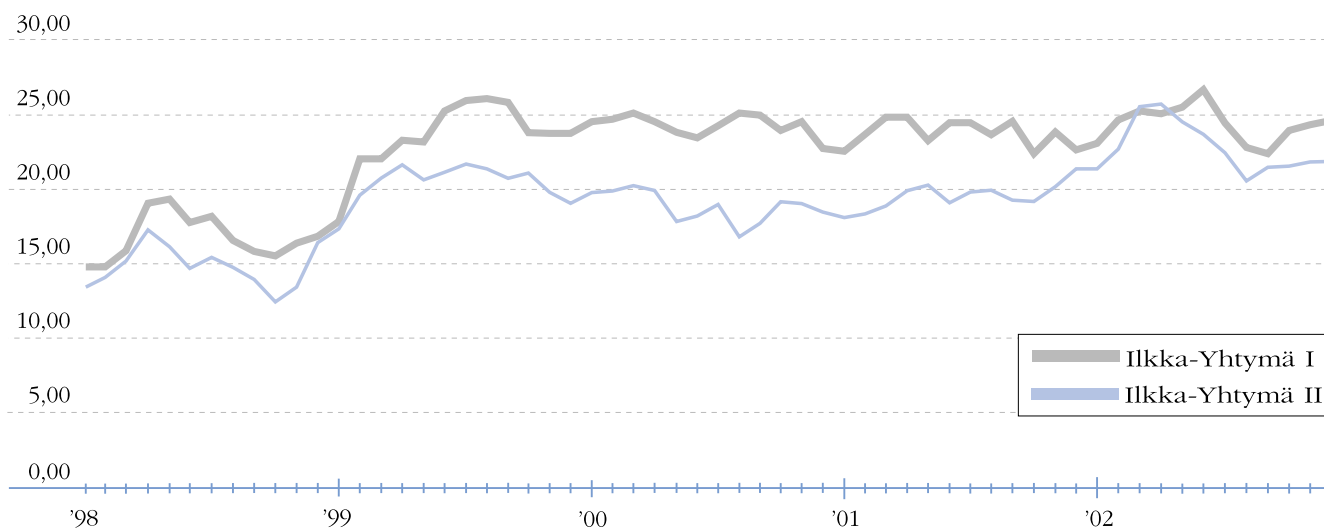
Omistusjakauma sektoreittain 31.12.2002 \*)

Sektoriluokka, I-sarja	Omistuksia	Osuus omistuksista %	Osakelkm	Osuus osakkeista %
Yksityiset yritykset	53	1,43	104 596	10,94
Rahoitus- ja vakuutuslaitokset	15	0,40	62 558	6,54
Julkisyhteisöt	2	0,05	32 296	3,38
Voittoa tavoittelemattomat yhteisöt	82	2,21	69 771	7,29
Kotitaloudet	3 564	95,86	531 849	55,61
Ulkomaat	2	0,05	110	0,01
<b>KAIKKI YHTEENSÄ</b>	<b>3 718</b>	<b>100,00</b>	<b>801 180</b>	<b>83,77</b>
Odotusluettelolla yhteensä			121 936	12,75
Yhteistilillä			33 342	3,49
<b>LIIKKEESEEN LASKETTU MÄÄRÄ</b>			<b>956 458</b>	<b>100,00</b>
Hallintarekisteröidyt yhteensä				

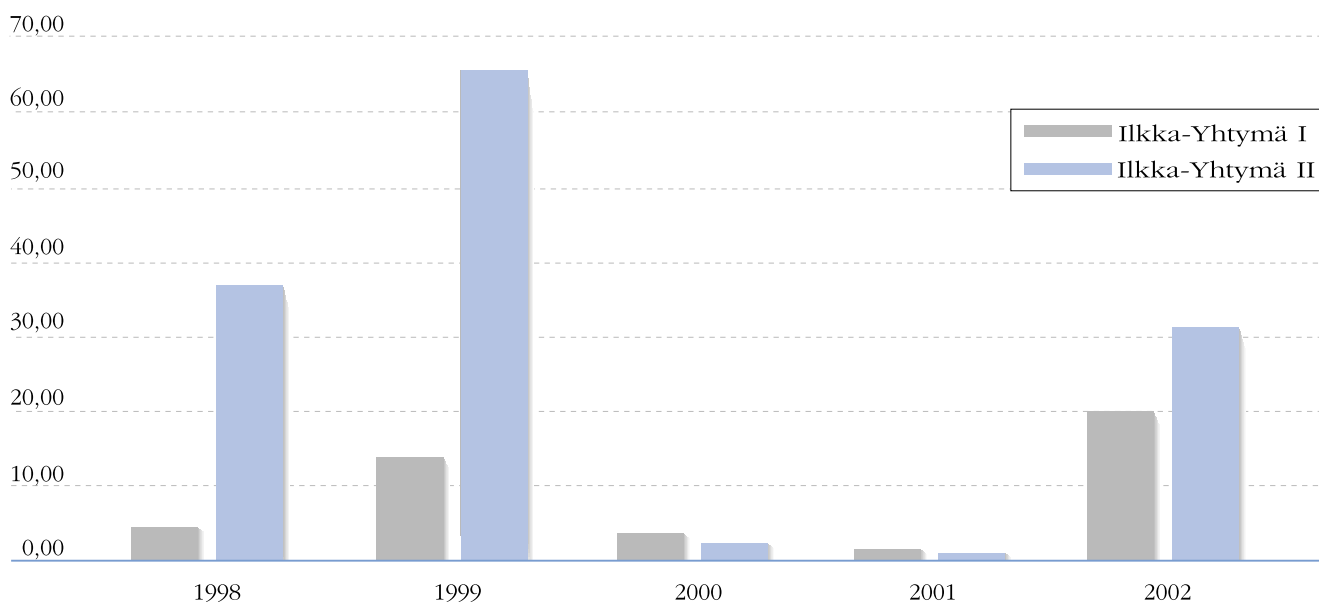
Sektoriluokka, II-sarja	Omistuksia	Osuus omistuksista %	Osakelkm	Osuus osakkeista %
Yksityiset yritykset	72	1,63	779 311	33,84
Rahoitus- ja vakuutuslaitokset	23	0,52	300 422	13,05
Julkisyhteisöt	5	0,11	145 718	6,33
Voittoa tavoittelemattomat yhteisöt	95	2,15	66 611	2,89
Kotitaloudet	4 221	95,52	969 849	42,12
Ulkomaat ja hallintarekisteri	3	0,07	12 840	0,56
<b>KAIKKI YHTEENSÄ</b>	<b>4 419</b>	<b>100,00</b>	<b>2 274 751</b>	<b>98,79</b>
Yhteistilillä			27 865	1,21
<b>LIIKKEESEEN LASKETTU MÄÄRÄ</b>			<b>2 302 616</b>	<b>100,00</b>
Hallintarekisteröidyt yhteensä			12 400	0,54

\*) Osakasluettelon mukaan

Ilkka-Yhtymä Oyj:n osakkeiden kurssikehitys (eur), 1.1.1998-31.12.2002



Ilkka-Yhtymä Oyj:n osakkeiden suhteellinen vaihto (%) 1998 – 2002



## Taloudellista kehitystä kuvaavat tunnusluvut

	2002	2001	2000	1999	1998
Ilkka-konserni					
Liikevaihto, Meur	65,7	52,6	50,9	42,3	41,6
- muutos %	24,9	3,4	20,2	1,6	9,1
Liikevoitto, Meur	7,6	10,2	8,9	7,1	5,8
- % liikevaihdosta	11,6	19,4	17,5	16,8	13,8
Voitto ennen satunnaisia eriä, Meur	10,1	12,6	10,5	8,0	6,1
- % liikevaihdosta	15,4	23,9	20,7	18,8	14,7
Voitto ennen veroja, Meur	10,1	12,6	10,5	8,0	6,1
- % liikevaihdosta	15,4	23,9	20,7	18,8	14,7
Tilikauden tulos, Meur	7,2	8,9	7,4	5,4	4,3
- % liikevaihdosta	10,9	16,9	14,6	12,8	10,2
Oman pääoman tuotto (ROE), %	12,9	15,8	14,5	11,6	9,9
Sijoitetun pääoman tuotto (ROI), %	17,9	21,9	19,8	16,4	13,8
Omavaraisuusaste, %	82,3	83,0	79,9	80,1	81,6
Gearing, %	-5,6	-0,1	-1,3	3,0	1,4
Bruttoinvestoinnit, Meur	2,7	2,3	5,5	7,9	3,2
- % liikevaihdosta	4,1	4,4	10,9	18,7	7,6
Taseen loppusumma, Meur	65,7	72,1	68,3	61,7	55,5
Maksuvalmius (current ratio)	3,80	4,39	3,29	3,41	3,46
Henkilöstö keskimäärin	462	459	452	413	408

Tunnuslukujen laskennassa on huomioitu vapaaehtoisten varausten ja poistoeron laskennallinen (lykätty) verovelka. ROI:ta laskettaessa korottomiin velkoihin on luettu laskennallinen verovelka.

## Taloudellista kehitystä kuvaavien tunnuslukujen laskennassa käytetyt kaavat:

Oman pääoman tuotto-% (ROE)	=	$\frac{\text{Tulos ennen satunnaisia eriä} - \text{Tilikauden verot} * \pm \text{Laskennallisen verovelan muutos}}{\text{Oma pääoma} + \text{Vähemmistöosuus} + \text{Vapaaehtoiset varaukset ja poistoero laskennallisella (lykättyllä) verovelalla vähennettynä (keskiarvo)}} \times 100$
Sijoitetun pääoman tuotto-% (ROI)	=	$\frac{\text{Tulos ennen satunnaisia eriä} + \text{Korko- ja muut rahoituskulut}}{\text{Taseen loppusumma} - \text{Korottomat velat (keskiarvo)}} \times 100$
Omavaraisuusaste (%)	=	$\frac{\text{Oma pääoma} + \text{Vähemmistöosuus} + \text{Vapaaehtoiset varaukset ja poistoero laskennallisella (lykättyllä) verovelalla vähennettynä}}{\text{Taseen loppusumma} - \text{Saadut ennakot}} \times 100$
Gearing (%)	=	$\frac{\text{Korolliset velat} - \text{Rahat ja pankkisaamiset} - \text{Rahoitusarvopaperit}}{\text{Oma pääoma} + \text{Vähemmistöosuus}} \times 100$
Maksuvalmius (current ratio)	=	$\frac{\text{Vaihtuvat vastaavat}}{\text{Lyhytaikainen vieras pääoma}}$

\* Ei sisällä satunnaisiin eriin kohdistuvaa osuutta veroista.

## Osakekohtaiset tunnusluvut

Ilkka-konserni	2002	2001	2000	1999	1998
Tulos/osake (EPS), eur	2,20	2,73	2,28	1,66	1,31
Oma pääoma/osake, eur	16,25	18,04	16,45	14,91	13,66
Osinko/osake (I-sarja), eur	2,50	4,00	1,14	0,82	0,44
Osinko/osake (II-sarja), eur	2,50	4,00	1,14	0,82	0,44
Nimellisosinko eur/osake (I-sarja ja II-sarja)	2,50 *)	4,00 **)	1,14	0,82	0,44
Osinko/tulos, (I-sarja), %	113,4	146,6	50,1	49,7	33,5
Osinko/tulos, (II-sarja), %	113,4	146,6	50,1	49,7	33,5
Efektiiivinen osinkotuotto (I-sarja), %	11,6	17,0	5,7	3,4	2,5
Efektiiivinen osinkotuotto (II-sarja), %	11,1	19,0	6,1	4,2	2,7
Hinta/voitto -suhde (P/E) (I-sarja)	9,8	8,6	8,8	14,5	13,6
Hinta/voitto -suhde (P/E) (II-sarja)	10,2	7,7	8,3	11,9	12,5
Osakkeiden osakeantioikaistu kurssikehitys					
keskikurssi (I-sarja), eur	24,53	24,34	24,75	24,53	16,67
keskikurssi (II-sarja), eur	22,59	19,51	19,20	20,42	15,24
alin kurssi (I-sarja), eur	21,50	20,00	20,00	17,00	13,62
alin kurssi (II-sarja), eur	19,50	17,00	16,50	16,50	11,77
ylin kurssi (I-sarja), eur	28,50	26,09	26,00	28,00	20,18
ylin kurssi (II-sarja), eur	26,50	22,00	21,50	23,10	17,45
kauden lopun kurssi (I-sarja), eur	21,50	23,50	20,00	24,00	17,74
kauden lopun kurssi (II-sarja), eur	22,50	21,00	18,80	19,70	16,40
Osakekannan markkina-arvo					
Yhteensä Meur	72,4	70,8	62,4	68,3	54,7
Osakkeiden vaihto (I-sarja), kpl	200 268	16 498	37 928	124 828	40 798
- % osakkeiden kokonaismäärästä	20,9	1,7	4,0	13,1	4,3
Osakkeiden vaihto (II-sarja), kpl	750 638	25 863	52 581	1 532 978	859 884
- % osakkeiden kokonaismäärästä	32,6	1,1	2,3	66,6	37,3
Osakkeiden osakeantioikaistun lukumäärän painotettu k-a tilikauden aikana, kpl	3 259 074	3 259 074	3 259 074	3 259 074	3 259 074
Osakkeiden osakeantioikaistu lukumäärä tilikauden lopussa, kpl	3 259 074	3 259 074	3 259 074	3 259 074	3 259 074

\*) Hallituksen esitys

\*\*\*) Varsinaisen yhtiökokouksen 11.4.2002 päätös 1,50 euroa/osake  
Ylimääräisen yhtiökokouksen 29.7.2002 päätös 2,50 euroa/osake

Tunnuslukujen laskennassa on huomioitu vapaaehtoisten varausten ja poistoeron laskennallinen (lykätty) verovelka.

Osakekohtaisten tunnuslukujen laskennassa käytetyt kaavat:

Tulos/osake (EPS)	=	$\frac{\text{Tulos ennen satunnaisia eriä} - \text{Tilikauden verot} * \text{ +/- Laskennallisen verovelan muutos} +/- \text{ Vähemmistöosuus}}{\text{Tilikauden keskimääräinen, osakeantioikaistu osakkeiden lukumäärä}}$	
Oma pääoma/osake	=	$\frac{\text{Oma pääoma} + \text{ Vapaaehtoiset varaukset ja poistoero laskennallisella (lykättyllä) verovelalla ja vähemmistöosuudella vähennettynä}}{\text{Osakkeiden osakeantioikaistu lukumäärä tilinpäätöspäivänä}}$	
Osinko/osake	=	$\frac{\text{Tilikauden osinko osaketta kohden}}{\text{Tilikauden jälkeen tapahtuneiden osakeantien oikaisukerroin}}$	
Osinko/tulos (%)	=	$\frac{\text{Osakekohtainen osinko}}{\text{Osakekohtainen tulos}} \times 100$	x 100
Efektiiivinen osinkotuotto (%)	=	$\frac{\text{Osinko/osake}}{\text{Osakeantioikaistu tilikauden viimeisen kauppapäivän mukainen osakkeen kaupankäyntimäärillä painotettu keskikurssi}}$	x 100
Hinta/voitto -suhde (P/E)	=	$\frac{\text{Osakeantioikaistu tilikauden viimeisen kauppapäivän keskikurssi}}{\text{Tulos/osake}}$	
Osakeantioikaistu keskikurssi	=	$\frac{\text{Osakkeiden markkamääräinen kokonaisvaihto}}{\text{Osakkeiden osakeantioikaistu vaihto, kpl}}$	
Osakekannan markkina-arvo	=	Osakkeiden lukumäärä x tilikauden viimeinen kaupantekokurssi	

\* Ei sisällä satunnaisiin eriin kohdistuvaa osuutta veroista.

# Konsernituloslaskelma

	<b>1.1. - 31.12.2002</b>	<b>1.1. - 31.12.2001</b>
	<b>1000 eur</b>	<b>1000 eur</b>
<b>Liikevaihto</b>	<b>65 685</b>	<b>52 587</b>
Valmisteverastojen lisäys (+) tai vähennys (-)	47	5
Liiketoiminnan muut tuotot	433	4 089
Aineet, tarvikkeet ja tavarat		
Ostot tilikauden aikana	23 223	13 111
Varastojen lisäys (-) tai vähennys (+)	-704	-1 708
Ulkopuoliset palvelut	7 871	7 395
Materiaalit ja palvelut yhteensä	30 390	18 799
Palkat ja palkkiot	14 188	13 560
Eläkekulut	2 412	2 375
Muut henkilösivukulut	949	1 018
Henkilöstökulut yhteensä	17 549	16 953
Suunnitelman mukaiset poistot	3 438	3 667
Liiketoiminnan muut kulut	7 200	7 070
<b>Liikevoitto</b>	<b>7 588</b>	<b>10 193</b>
Rahoitustuotot ja -kulut:		
Tuotot osuuksista omistusyhteisyrityksissä	-13	-16
Tuotot muista pysyvien vastaavien sijoituksista	1 591	1 189
Muut korko- ja rahoitustuotot	952	1 295
Arvonal. pysyvien vastaavien sijoituksista	54	
Korkokulut ja muut rahoituskulut	-30	-104
Rahoitustuotot ja -kulut yhteensä	2 554	2 364
<b>Voitto ennen veroja</b>	<b>10 142</b>	<b>12 556</b>
Tuloverot	-3 143	-3 741
Laskennallisen verovelan muutos	186	80
<b>Tilikauden voitto</b>	<b>7 185</b>	<b>8 895</b>



# Konsernin rahoituslaskelma

	<b>1.1.-31.12.2002</b>	<b>1.1.-31.12.2001</b>
	<b>1000 eur</b>	<b>1000 eur</b>
<b>Liiketoiminnan rahavirta</b>		
Voitto ennen satunnaisia eriä	10 142	12 556
Oikaisut	-673	-2 552
Käyttöpääoman muutos	447	-1 799
Rahoitustuotot ja -kulut	1 613	743
Maksetut välittömät verot	-5 092	-2 861
<b>Liiketoiminnan rahavirta</b>	<b>6 437</b>	<b>6 088</b>
<b>Investointien rahavirta</b>		
Investoinnit aineellisiin ja aineettomiin hyödykkeisiin, netto	-1 703	-2 256
Investoinnit muihin sijoituksiin, netto	-816	4 056
Saadut osingot investoinneista	1 130	844
<b>Investointien rahavirta</b>	<b>-1 389</b>	<b>2 644</b>
<b>Rahavirta ennen rahoitusta</b>	<b>5 048</b>	<b>8 732</b>
<b>Rahoituksen rahavirta</b>		
Lyhytaikaisten lainojen muutos		-690
Pitkäaikaisten lainojen muutos	-126	-126
Lyhytaikaisten saamisten muutos	26	31
Pitkäaikaisten saamisten muutos	6 867	721
Maksetut osingot ja muu voitonjako	-12 824	-3 672
<b>Rahoituksen rahavirta</b>	<b>-6 057</b>	<b>-3 736</b>
<b>Rahavarojen muutos lisäys(+)/vähennys(-)</b>	<b>-1 009</b>	<b>4 996</b>
Rahavarat tilikauden alussa	18 025	13 029
Rahavarat tilikauden lopussa	17 015	18 025

# Konsernitase

	<b>31.12.2002</b> <b>1000 eur</b>	<b>31.12.2001</b> <b>1000 eur</b>
<b>VASTAAVAA</b>		
<b>PYSYVÄT VASTAAVAT</b>		
Aineettomat hyödykkeet		
Aineettomat oikeudet	274	417
Liikearvo		65
Muut pitkävaikutteiset menot	227	329
Ennakkomaksut	35	10
	<hr/> 537	<hr/> 822
Aineelliset hyödykkeet		
Maa- ja vesialueet	858	858
Rakennukset ja rakennelmat	7 979	8 602
Koneet ja kalusto	14 976	15 954
Ennakkomaksut ja keskeneräiset hankinnat	127	57
	<hr/> 23 940	<hr/> 25 470
Sijoitukset		
Osuudet omistusyhteisyhteisöissä	389	440
Muut osakkeet ja osuudet	7 778	7 142
Muut sijoitukset	537	245
	<hr/> 8 704	<hr/> 7 826
<b>VAIHTUVAT VASTAAVAT</b>		
Vaihto-omaisuus		
Aineet ja tarvikkeet	1 096	1 345
Keskeneräiset tuotteet	60	14
Muu vaihto-omaisuus	3 545	2 592
	<hr/> 4 701	<hr/> 3 951
Saamiset		
Pitkäaikaiset		
Saamiset omistusyhteisyhteisöiltä	39	103
Lainasaamiset	1 385	8 188
	<hr/> 1 424	<hr/> 8 291
Lyhytaikaiset		
Myyntisaamiset	3 979	4 371
Saamiset omistusyhteisyhteisöiltä	23	34
Lainasaamiset	13 516	17 330
Muut saamiset	63	91
Siirtosaamiset	5 310	3 167
	<hr/> 22 891	<hr/> 24 992
Rahat ja pankkisaamiset	3 521	743
<b>VASTAAVAA YHTEENSÄ</b>	<b>65 718</b>	<b>72 095</b>

	<b>31.12.2002</b> <b>1000 eur</b>	<b>31.12.2001</b> <b>1000 eur</b>
<b>VASTATTAVAA</b>		
<b>OMA PÄÄOMA</b>		
Osakepääoma	3 259	3 259
Ylikurssirahasto	166	166
Arvonkorotusrahasto	30	30
Vararahasto	13 079	13 079
Lainanlyhennysrahasto	24	24
Edellisten tilikausien voitto	29 210	33 352
Tilikauden voitto	7 185	8 895
	52 953	58 805
<b>KONSERNIRESERVI</b>	345	471
<b>VIERAS PÄÄOMA</b>		
Laskennallinen verovelka	3 412	3 597
Pitkäaikainen		
Lainat rahalaitoksilta	441	568
	441	568
Lyhytaikainen		
Lainat rahalaitoksilta	126	126
Saadut ennakot	1 369	1 285
Ostovelat	1 397	1 077
Velat omistusyhteisyrityksille	5	26
Muut velat	3 020	3 797
Siirtovelat	2 650	2 343
	8 567	8 654
<b>VASTATTAVAA YHTEENSÄ</b>	<b>65 718</b>	<b>72 095</b>

# Ilkka-Yhtymä Oyj:n tuloslaskelma

	<b>1.1.-31.12.2002</b> <b>1000 eur</b>	<b>1.1.-31.12.2001</b> <b>1000 eur</b>
<b>Liikevaihto</b>	<b>10 623</b>	<b>1 864</b>
Liiketoiminnan muut tuotot	1 058	4 707
Aineet, tarvikkeet ja tavarat		
Ostot tilikauden aikana	9 976	2 041
Varastojen lisäys (-) tai vähennys (+)	-953	-1 579
Materiaalit ja palvelut yhteensä	9 023	462
Palkat ja palkkiot	1 147	1 070
Eläkekulut	236	233
Muut henkilösivukulut	54	59
Henkilöstökulut yhteensä	1 437	1 362
Suunnitelman mukaiset poistot	386	412
Liiketoiminnan muut kulut	1 806	1 590
<b>Liikevoitto</b>	<b>-972</b>	<b>2 746</b>
Rahoitustuotot ja -kulut:		
Tuotot osuuksista saman kons. yrityksissä	3 620	3 553
Tuotot muista pysyvien vastaavien sijoituksista		
Muilta	1 578	1 178
Muut korko- ja rahoitustuotot		
Saman konsernin yrityksiltä	264	413
Muilta	866	1 189
Arvonl. pysyvien vastaavien sijoituksista	54	-92
Korkokulut ja muut rahoituskulut		
Saman konsernin yrityksille	-481	-506
Muille	-1	-5
Rahoitustuotot ja -kulut yhteensä	5 899	5 730
<b>Voitto ennen satunnaisia eriä</b>	<b>4 928</b>	<b>8 476</b>
Satunnaiset erät		
Satunnaiset tuotot	7 800	170
Satunnaiset erät yhteensä	7 800	170
<b>Voitto ennen tilinpäätössiirtoja ja veroja</b>	<b>12 728</b>	<b>8 646</b>
Tilinpäätössiirrot		
Poistoeron lisäys (-) tai vähennys (+)	233	232
Tilinpäätössiirrot yhteensä	233	232
Tuloverot	-3 761	-2 599
<b>Tilikauden voitto</b>	<b>9 200</b>	<b>6 279</b>

# Ilkka-Yhtymä Oyj:n rahoituslaskelma

	<b>1.1.-31.12.2002</b>	<b>1.1.-31.12.2001</b>
	<b>1000 eur</b>	<b>1000 eur</b>
<b>Liiketoiminnan rahavirta</b>		
Voitto ennen satunnaisia eriä	4 928	8 476
Oikaisut	-7 025	-9 146
Käyttöpääoman muutos	-780	-1 634
Rahoitustuotot ja -kulut	1 357	663
Maksetut välittömät verot	-1 963	-3 054
<b>Liiketoiminnan rahavirta</b>	<b>-3 483</b>	<b>-4 695</b>
<b>Investointien rahavirta</b>		
Investoinnit aineellisiin ja aineettomiin hyödykkeisiin, netto	-137	-191
Investoinnit muihin sijoituksiin, netto	-816	4 056
Saadut osingot investoinneista	3 690	3 359
<b>Investointien rahavirta</b>	<b>2 737</b>	<b>7 224</b>
<b>Rahavirta ennen rahoitusta</b>	<b>-745</b>	<b>2 529</b>
<b>Rahoituksen rahavirta</b>		
Lyhytaikaisten lainojen muutos	-3 845	3 570
Lyhytaikaisten saamisten muutos	-2 168	1 322
Pitkäaikaisten saamisten muutos	8 867	721
Saadut ja maksetut konserniavustukset	7 800	170
Maksetut osingot ja muu voitonjako	-12 824	-3 672
<b>Rahoituksen rahavirta</b>	<b>-2 171</b>	<b>2 111</b>
<b>Rahavarojen muutos lisäys(+)/vähennys(-)</b>	<b>-2 917</b>	<b>4 640</b>
Rahavarat tilikauden alussa	16 537	11 898
Rahavarat tilikauden lopussa	13 621	16 537

# Ilkka-Yhtymä Oyj:n tase

	<b>31.12.2002</b> <b>1000 eur</b>	<b>31.12.2001</b> <b>1000 eur</b>
<b>VASTAAVAA</b>		
<b>PYSYVÄT VASTAAVAT</b>		
Aineettomat hyödykkeet		
Aineettomat oikeudet	86	89
Muut pitkävaikutteiset menot	94	173
Ennakkomaksut	35	10
	215	272
Aineelliset hyödykkeet		
Maa- ja vesialueet	332	332
Rakennukset ja rakennelmat	2 169	2 322
Koneet ja kalusto	224	259
Ennakkomaksut ja keskeneräiset hankinnat	15	4
	2 740	2 916
Sijoitukset		
Osuudet saman konsernin yrityksissä	6 284	6 284
Osuudet omistusyhteisyhteisöissä	487	546
Muut osakkeet ja osuudet	7 435	6 798
Muut sijoitukset	483	191
	14 689	13 819
<b>VAIHTUVAT VASTAAVAT</b>		
Vaihto-omaisuus		
Muu vaihto-omaisuus	3 545	2 592
	3 545	2 592
Saamiset		
Pitkäaikaiset		
Saamiset saman konsernin yrityksiltä	3 046	5 046
Saamiset omistusyhteisyhteisöiltä	11	75
Lainasaamiset	1 385	8 188
	4 442	13 309
Lyhytaikaiset		
Myyntisaamiset	1	
Saamiset saman konsernin yrityksiltä	3 735	1 556
Saamiset omistusyhteisyhteisöiltä		7
Lainasaamiset	13 510	16 554
Siirtosaamiset	3 709	2 793
	20 956	20 910
Rahat ja pankkisaamiset	127	20
<b>VASTAAVAA YHTEENSÄ</b>	<b>46 713</b>	<b>53 838</b>

	<b>31.12.2002</b>	<b>31.12.2001</b>
	<b>1000 eur</b>	<b>1000 eur</b>
<b>VASTATTAVAA</b>		
<b>OMA PÄÄOMA</b>		
Osakepääoma	3 259	3 259
Ylikurssirahasto	166	166
Arvonkorotusrahasto	30	30
Vararahasto	13 079	13 079
Edellisten tilikausien voitto	8 158	14 915
Tilikauden voitto	9 200	6 279
	33 892	37 728
<b>TILINPÄÄTÖSSIIRTOJEN KERTYMÄ</b>		
Poistoero	1 605	1 838
<b>VIERAS PÄÄOMA</b>		
Lyhytaikainen		
Ostovelat	90	26
Velat saman konsernin yrityksille	8 556	12 401
Muut velat	2 288	1 646
Siirtovelat	283	199
	11 217	14 272
<b>VASTATTAVAA YHTEENSÄ</b>	<b>46 713</b>	<b>53 838</b>

# Tilinpäätöksen laadintaperiaatteet

## Konserni

Emoyhtiö Ilkka-Yhtymä Oyj sekä tytäryhtiöt Sanomalehti Ilkka Oy, Vaasa Oy, Pohjanmaan Lähisanomat Oy, I-print Oy, I-Mediat Oy, Kiinteistö Oy Seinäjoen Koulukatu 10 ja Seinäjoen Kassatalo Osakeyhtiö muodostavat konsernin. I-print Oy:n tytäryhtiö Oy I-print Wasa Ab on fuusioitu emoyhtiönsä syksyllä 2001.

Konserniyhtiöiden keskinäinen osakkeenomistus on eliminoitu hankintamenomenetelmällä. Osakkeiden hankintahinnan ja tytäryhtiöiden hankintahetken oman pääoman ero on esitetty konserniaktiivana, jota poistetaan kymmenen vuoden tasapoistoin, koska lehtien julkaisuoikeudet eivät pääsääntöisesti sisälly tasearvoihin. Konserniaktiivaa on sisällytetty myös maa-alueisiin ja rakennuksiin. Rakennuksiin sisällytettyä konserniaktiivaa poistetaan kahdenkymmenen vuoden tasapoistoin.

Konserniyhtiöiden väliset saamiset ja velat, myynnit ja ostot sekä muut yhtiöiden väliset tuotot ja kulut on eliminoitu.

Osakkuusyhtiöinä konsernitilinpäätöksessä ovat mukana Arena Partners Oy, Kristinestads Förlags Ab, Väli-Suomen Media Oy sekä Yrittävä Suupohja Oy. Osakkuusyhtiöt on yhdistelty konsernitilinpäätökseen pääomaosuusmenetelmällä.

Konserni on tilikauden aikana myynyt osuutensa Etelä-Pohjanmaan Viestintä Oy:n osakkeista. Pohjanmaan Paikallistelevio Oy on purettu tilikauden lopussa.

## Lukujen vertailukelpoisuus

Tilikauden ja edellisen tilikauden luvut ovat vertailukelpoisia.

## Vaihto-omaisuus

Vaihto-omaisuus on arvostettu välittömään hankintamenuon tai todennäköiseen sitä alhaisempaan luovutushintaan. Vaihto-omaisuusarvopaperit on arvostettu välittömään hankintamenuon tai viimeisten kaupankäyntikurssien keskihintaan tai todennäköiseen edellisiä alhaisempaan luovutushintaan alimman arvon periaatteen mukaisesti.

## Käyttöomaisuus ja poistot

Rakennuksien ja maa-alueiden arvoja on kirjanpidossa aikaisemmin korotettu liitetiedoissa ilmenevillä määrillä. Muu käyttöomaisuus on arvostettu alkuperäiseen hankintamenuon vähennettynä suunnitelman mukaisilla poistoilla. Suunnitelman mukaiset poistot on laskettu konsernissa yhdenmukaisin periaattein käyttöomaisuushyödykkeiden taloudellisen käyttöönsä mukaisina tasapoistoina alkuperäisestä hankintahinnasta. Suunnitelman mukaiset poistoajat ovat:

Aineettomat oikeudet ja muut pitkävaikutteiset menot	3-10 vuotta
Rakennukset	20-40 vuotta
Rakennelmat	20 vuotta
Koneet ja kalusto	3-15 vuotta
Konserniliikearvo	5-10 vuotta

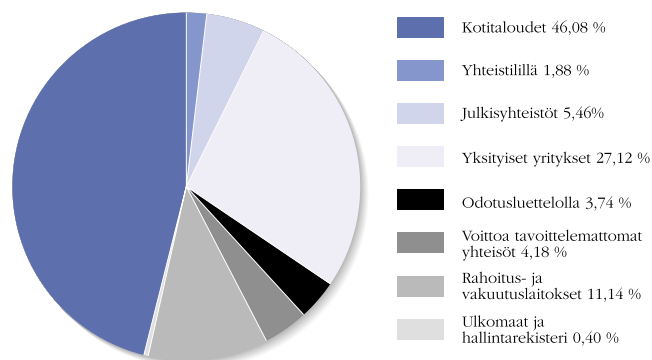
## Eläkemenojen jaksotus

Henkilöstön eläketurva yhtiöissä on hoidettu vakuutusyhtiöiden kautta.

## Valuuttamääräiset erät

Ulkomaanrahan määräiset saamiset ja velat on muutettu euroiksi Euroopan Keskuspankin tilinpäätöspäivän keskekurssiin.

## Osakkeiden jakautuminen omistajaryhmittäin





# Tuloslaskelman ja taseen liitetiedot (1 000 eur)

	Konserni		Emoyhtiö	
	2002	2001	2002	2001
<b>1. Liikevaihto</b>				
<b>Liikevaihto toimialoittain</b>				
Kustannustoiminta	37 605	37 418		
Graafinen toiminta	29 597	26 965		
Vuokraustoiminta	408	404		
Muu myynti	1 751	1 619	1 751	1 619
Arvopaperikauppa	8 872	246	8 872	246
Sisäiset myynnit	-12 548	-14 064		
Yhteensä	65 685	52 587	10 623	1 864
<b>Liikevaihto markkina-alueittain</b>				
Suomi	59 643	49 947	10 623	1 864
Muut pohjoismaat	5 931	2 135		
Muut maat	111	506		
Yhteensä	65 685	52 587	10 623	1 864
<b>2. Liiketoiminnan muut tuotot</b>				
Käyttöomaisuuden myyntivoitot	36	3 745	26	3 725
Vuokratuotot	356	307	1 031	980
Muut	41	37		2
Yhteensä	433	4 089	1 058	4 707
<b>3. Henkilöstön keskimääräinen lukumäärä tilikauden aikana, toimialoittain</b>				
Kustannustoiminta	234	237		
Graafinen toiminta	198	192		
Yrityspalvelu	31	30	31	31
Yhteensä	462	459	31	31
<b>4. Johdon palkat ja palkkiot</b>				
Toimitusjohtaja ja hallituksen jäsenet	309	268	175	143
Hallintoneuvoston jäsenet	19	15	18	15
Yhteensä	327	283	193	158
<b>5. Suunnitelman mukaiset poistot</b>				
Aineettomat oikeudet	281	307	38	29
Konserniliikearvo	112	192		
Konsernireservi	-172	-172		
Muut pitkävaikutteiset menot	102	152	79	119
Rakennukset	622	619	153	155
Koneet ja kalusto	2 493	2 569	117	108
Yhteensä	3 438	3 667	386	412

	<b>Konserni</b>		<b>Emoyhtiö</b>	
	<b>2002</b>	<b>2001</b>	<b>2002</b>	<b>2001</b>
<b>6. Konsernin liikevoitto toimialoittain</b>				
Kustannustoiminta	5 412	5 164		
Graafinen toiminta	2 877	2 172		
Vuokraustoiminta	276	277		
Muu myynti	-820	2 945		
Arvopaperikauppa	-152	-199		
Eliminoinnit	-6	-167		
Yhteensä	7 588	10 192		
<b>7. Osinkotuottojen sekä korkotuottojen ja -kulujen yhteismäärät</b>				
Osinkotuotot	1 130	844	3 690	3 359
Korkotuotot	925	1 271	1 103	1 580
Korkokulut	31	104	482	511
<b>8. Satunnaiset erät</b>				
Satunnaiset tuotot			7 800	170
Emoyhtiön satunnaiset tuotot muodostuvat saaduista konserniavustuksista.				
<b>9. Tuloverot</b>				
Tuloverot satunnaisista eristä			2 262	49
Tuloverot varsinaisesta toiminnasta	3 143	3 741	1 499	2 550
Yhteensä	3 143	3 741	3 761	2 599

Arvonkorotuksiin sisältyvää piilevää verovelkaa, 89.300 eur, ei ole kirjattu taseeseen.

#### 10. Aineettomat ja aineelliset hyödykkeet

<b>Konserni</b>	Aineettomat	Konserni-	Muut pitkäv.	Ennako-	
<b>Aineettomat hyödykkeet</b>	oikeudet	liikearvo	menot	maksut	Yhteensä
Hankintameno 1.1.2002	3 572	5 690	2 190	10	11 463
Lisäykset	139			35	174
Vähennykset	-2			-10	-12
Konsernireservi		164			164
Hankintameno 31.12.2002	3 709	5 855	2 190	35	11 789
Kertyneet poistot ja arvonalennukset					
1.1.2002	3 155	5 625	1 861		10 641
Vähennysten ja siirtojen kertyneet poistot	-1				-1
Tilikauden poisto	281	112	102		494
Konsernireservi		118			118
Kertyneet poistot 31.12.2002	3 435	5 855	1 963		11 252
Kirjanpitoarvo 31.12.2002	274	0	227	35	537

Konserniliikearvoon aikaisemmin yhdistetty konsernireservi on siirretty taseen vastattavaa puolelle.

<b>Konserni</b> <b>Aineelliset hyödykkeet</b>	Maa- alueet	Rakennukset, rakennelmat	Koneet ja kalusto	Ennako- maksut	Yhteensä
Hankintameno 1.1.2002	858	14 354	34 765	57	50 034
Lisäykset			1 560	127	1 687
Vähennykset			-154	-57	-211
Hankintameno 31.12.2002	858	14 354	36 171	127	51 510
Kertyneet poistot ja arvonalennukset 1.1.2002		5 752	18 812		24 564
Vähennysten ja siirtojen kertyneet poistot			-110		-110
Tilikauden poisto		622	2 493		3 116
Kertyneet poistot 31.12.2002		6 375	21 195		27 570
Kirjanpitoarvo 31.12.2002	858	7 979	14 976	127	23 940
Koneiden ja laitteiden tasearvo 31.12.2002			14 406		

<b>Emoyhtiö</b> <b>Aineettomat hyödykkeet</b>	Aineettomat oikeudet	Muut pitkäv. menot	Ennako- maksut	Yhteensä
Hankintameno 1.1.2002	643	1 914	10	2 568
Lisäykset	35		35	70
Vähennykset	-1		-10	-11
Hankintameno 31.12.2002	678	1 914	35	2 628
Kertyneet poistot ja arvonalennukset 1.1.2002	554	1 742		2 296
Tilikauden poisto	38	79		117
Kertyneet poistot 31.12.2002	592	1 820		2 413
Kirjanpitoarvo 31.12.2002	86	94	35	215

<b>Emoyhtiö</b> <b>Aineelliset hyödykkeet</b>	Maa- alueet	Rakennukset, rakennelmat	Koneet ja kalusto	Ennako- maksut	Yhteensä
Hankintameno 1.1.2002	332	4 319	5 574	4	10 228
Lisäykset			100	15	114
Vähennykset			-49	-4	-52
Hankintameno 31.12.2002	332	4 319	5 624	15	10 290
Kertyneet poistot ja arvonalennukset 1.1.2002		1 997	5 315		7 312
Vähennysten ja siirtojen kertyneet poistot			-31		-31
Tilikauden poisto		153	117		270
Kertyneet poistot 31.12.2002		2 149	5 401		7 550
Kirjanpitoarvo 31.12.2002	332	2 169	224	15	2 740
Koneiden ja laitteiden tasearvo 31.12.2002			161		

## 11. Arvonkorotukset

Konsernin ja emoyhtiön maa-alueiden tasearvoihin sisältyy 37.000 euron arvonkorotus.  
Konsernin ja emoyhtiön rakennusten tasearvoihin sisältyy 270.800 euron arvonkorotus.  
Tilikauden aikana arvonkorotuksissa ei ole tapahtunut muutoksia.

## 12. Sijoitukset

<b>Konserni</b>	Osakkeet konserni- yrityksissä	Osakkeet omistusyhteys- yrityksissä	Muut osakkeet ja osuudet	Muut sijoitukset	Yhteensä
Kirjanpitoarvo 1.1.2002		440	7 142	245	7 826
Arvon alentumiskirjauksen palauttaminen			54		54
Lisäykset			606	292	898
Vähennykset		-51	-24		-75
Kirjanpitoarvo 31.12.2002		389	7 778	537	8 704

<b>Emoyhtiö</b>	Osakkeet konserni- yrityksissä	Osakkeet omistusyhteys- yrityksissä	Muut osakkeet ja osuudet	Muut sijoitukset	Yhteensä
Kirjanpitoarvo 1.1.2002	6 284	546	6 798	191	13 819
Arvon alentumiskirjauksen palauttaminen			54		54
Lisäykset			606	292	898
Vähennykset		-58	-24		-82
Kirjanpitoarvo 31.12.2002	6 284	487	7 435	483	14 689

	<b>Konserni</b>		<b>Emoyhtiö</b>	
	<b>2002</b>	<b>2001</b>	<b>2002</b>	<b>2001</b>

## 13. Julkisesti noteerattujen arvopapereiden markkina-arvon ja kirjanpitoarvon erotus

Sijoituksiin merkityt, julkisesti noteeratut arvopaperit

Markkina-arvo	4 625	4 693	4 625	4 693
Kirjanpitoarvo	3 611	3 132	3 611	3 132
Erotus	1 014	1 560	1 014	1 560

14. <b>Konsernin ja emoyhtiön omistamat yritykset</b>	<b>Konserni</b>		<b>Emoyhtiö</b>	
	<b>2002</b>	<b>2001</b>	<b>2002</b>	<b>2001</b>
<b>Konserniyritykset</b>	Konsernin omistusosuus-%		Emoyhtiön omistusosuus-%	
I-Mediat Oy, Seinäjoki	100,0		100,0	
I-print Oy, Seinäjoki	100,0		100,0	
Kiinteistö Oy Seinäjoen Koulukatu 10, Seinäjoki	100,0		100,0	
Seinäjoen Kassatalo Osakeyhtiö, Seinäjoki	100,0		100,0	
Vaasa Oy, Vaasa	100,0		100,0	
Sanomalehti Ilkka Oy, Seinäjoki	100,0		100,0	
Pohjanmaan Lähisanomat Oy, Seinäjoki	100,0		100,0	

<b>Osakkuusyrietykset</b>	Konsernin omistusosuus-%		Emoyhtiön omistusosuus-%	
Arena Partners Oy, Kuopio	27,8		27,8	
Kristinestads Förlags Ab, Kristiinankaupunki	38,8			
Väli-Suomen Media Oy, Jyväskylä	40,0		20,0	
Yrittävä Suupohja Oy, Kauhajoki	38,5		38,5	

Kaikki osakkuusyrietykset on yhdistetty konsernitilinpäätökseen pääomaosuusmenetelmällä.  
Kaikki tytäryrietykset on yhdistetty konsernitilinpäätökseen.

## 15. Osakelainaus

Vaihto-omaisuuteen kuuluvien osakkeiden lainaus Ilkka-Yhtymä Oyj:ssä 2.10.2002 - 21.3.2003  
23 000 kpl, poistamaton hankintameno 340.268 eur.

	<b>Konserni</b>		<b>Emoyhtiö</b>	
	<b>2002</b>	<b>2001</b>	<b>2002</b>	<b>2001</b>
<b>16. Saamiset</b>				
<b>Pitkäaikaiset saamiset</b>				
Saamiset samaan konserniin kuuluvilta yrityksiltä				
Lainasaamiset			3 046	5 046
			<hr/>	<hr/>
			3 046	5 046
Saamiset omistusyhteisyriksiltä				
Lainasaamiset	39	103	11	75
	<hr/>	<hr/>	<hr/>	<hr/>
	39	103	11	75
Pääomalainat				
Pitkäaikaiset lainasaamiset sisältävät pääomalainoja konsernissa 1.419.426 eur ja emossa 1.391.675 eur.				
Näistä omistusyhteisyriksille annettuja pääomalainoja on konsernissa 38.683 eur ja emossa 10.932 eur.				
<b>Lyhytaikaiset saamiset</b>				
Saamiset samaan konserniin kuuluvilta yrityksiltä				
Myyntisaamiset			19	5
Lainasaamiset			3 699	1 510
Muut saamiset			17	30
Siirtosaamiset				11
			<hr/>	<hr/>
			3 735	1 556
Saamiset omistusyhteisyriksiltä				
Myyntisaamiset	23	19		
Siirtosaamiset		15		7
	<hr/>	<hr/>	<hr/>	<hr/>
	23	34		7
Siirtosaamisiin sisältyvät olennaiset erät				
Verosaamiset	3 275	1 413	1 939	1 400
Korkosaamiset	1 757	1 378	1 753	1 378
Muut	278	376	17	15
	<hr/>	<hr/>	<hr/>	<hr/>
	5 310	3 167	3 709	2 793

	<b>Konserni</b>		<b>Emoyhtiö</b>	
	<b>2002</b>	<b>2001</b>	<b>2002</b>	<b>2001</b>
<b>17. Oma pääoma</b>				
Osakepääoma 1.1.	3 259	3 259	3 259	3 259
Osakepääoma 31.12.	3 259	3 259	3 259	3 259
Ylikurssirahasto 1.1.	166	166	166	166
Ylikurssirahasto 31.12.	166	166	166	166
Arvonkorotusrahasto 1.1.	30	30	30	30
Arvonkorotusrahasto 31.12.	30	30	30	30
Vararahasto 1.1.	13 079	13 079	13 079	13 079
Vararahasto 31.12.	13 079	13 079	13 079	13 079
Lainanlyhennysrahasto 1.1.	24	24		
Lainanlyhennysrahasto 31.12.	24	24		
Voitto edellisiltä tilikausilta 1.1.	42 246	37 067	21 194	18 631
Muu oman pääoman muutokset				
Osingonjako	-13 036	-3 715	-13 036	-3 715
Voitto edellisiltä tilikausilta 31.12.	29 210	33 352	8 158	14 915
Tilikauden voitto	7 185	8 895	9 200	6 279
Oma pääoma yhteensä	52 953	58 805	33 892	37 728
<b>Laskelma jakokelpoisista varoista 31.12.</b>				
Voitto edellisiltä tilikausilta	29 210	33 352	8 158	14 915
Tilikauden voitto	7 185	8 895	9 200	6 279
- kertyneestä poistoerosta omaan pääomaan merkitty osuus	-7 206	-7 661		
Yhteensä	29 188	34 586	17 358	21 194
Emoyhtiön osakepääoma jakautuu osakelajeittain seuraavasti:				
I-sarja (20 ääntä/osake), nimellisarvo 1 euro/osake			5 687	5 687
II-sarja (1 ääni/osake), nimellisarvo 1 euro/osake			13 691	13 691
Yhteensä			19 378	19 378

Yhtiön I-sarjan osakkeita koskee suostumuslauseke, jonka mukaan osaketta ei ilman hallituksen suostumusta saa siirtää toiselle henkilölle.

	Konserni		Emoyhtiö	
	2002	2001	2002	2001
<b>18. Laskennallinen verovelka</b>				
Konsernitaseen laskennallinen verovelka perustuu tilinpäätössiirtojen kertymään seuraavasti:				
Tilinpäätössiirrot				
Kertynyt poistoero	11 765	12 405		
	<u>11 765</u>	<u>12 405</u>		
Laskennallinen verovelka				
Tilinpäätössiirroista	3 412	3 597		
	<u>3 412</u>	<u>3 597</u>		
<b>19. Vieras pääoma</b>				
<b>Pitkäaikainen vieras pääoma</b>				
Velat, jotka erääntyvät myöhemmin kuin viiden vuoden kuluttua				
Lainat rahoituslaitoksilta		63		
<b>Lyhytaikainen vieras pääoma</b>				
Velat samaan konserniin kuuluville yrityksille				
Ostovelat			17	20
Muut velat			8 536	12 381
Siirtovelat			3	
			<u>8 556</u>	<u>12 401</u>
Velat omistusyhteisyrietyksille				
Ostovelat	5	26		
	<u>5</u>	<u>26</u>		
Siirtovelkoihin sisältyvät olennaiset erät				
Vuosilomapalkat sosiaalikuluihin	2 017	1 973	182	167
Muut	633	370	101	32
	<u>2 650</u>	<u>2 343</u>	<u>283</u>	<u>199</u>
<b>20. Vakuudet ja vastuusitoumukset</b>				
<b>Velat, joiden vakuudeksi annettu yrityskiinnityksiä</b>				
Rahalaitoslainat	568	694		
Annetut yrityskiinnitykset	1 245	1 245		
<b>Muut annetut vakuudet</b>				
Annetut kiinteistökiinnitykset	168	168		
<b>Samaan konserniin kuuluvien yritysten puolesta annetut vakuudet</b>				
Annetut kiinteistökiinnitykset			168	168
<b>Muiden puolesta annetut vastuusitoumukset</b>				
Takaukset	818	818	818	818



# Hallituksen voitonjakoehdotus

Konsernin voitonjakokelpoiset varat ovat	29 188 138,94	euroa
Emoyhtiön voitonjakokelpoiset varat ovat		
Edellisten tilikausien käyttämättömät voittovarot	8 157 778,56	euroa
Tilikauden voitto	9 199 892,50	euroa
Yhteensä	17 357 671,06	euroa

Hallitus ehdottaa yhtiökokoukselle, että osinkona maksetaan 2,50 euroa 3 259 074 osakkeelle eli yhteensä 8 147 685,00 euroa ja loppuosa tilikauden voitosta jätetään voittovarojen tilille.

Seinäjoella 10. päivänä helmikuuta 2003

## HALLITUS

Veikko Heikkilä

Jaakko Aukia

Seppo Paatelainen

Tapio Savola

Lasse Hautala

Matti Korkiatupa  
toimitusjohtaja

Tilinpäätös on laadittu hyvän kirjanpitoavan mukaisesti.  
Suorittamastamme tarkastuksesta olemme tänään antaneet tilintarkastuskertomuksen.

Seinäjoella 11. päivänä helmikuuta 2003

Ernst & Young Oy  
KHT-yhteisö

Risto Järvinen KHT

Pekka Kiljunen KHT

# Tilintarkastuskertomus

## Ilkka-Yhtymä Oyj:n osakkeenomistajille

Olemme tarkastaneet Ilkka-Yhtymä Oyj:n kirjanpidon, tilinpäätöksen ja hallinnon tilikaudelta 1.1.-31.12.2002. Hallituksen ja toimitusjohtajan laatima tilinpäätös sisältää toimintakeromuksen sekä konsernin ja emoyhtiön tuloslaskelman, taseen ja liitetiedot. Suorittamamme tarkastuksen perusteella annamme lausunnon tilinpäätöksestä ja hallinnosta.

Tilintarkastus on suoritettu hyvän tilintarkastustavan mukaisesti. Kirjanpitoa sekä tilinpäätöksen laatimisperiaatteita, sisältöä ja esittämistapaa on tällöin tarkastettu riittävässä laajuudessa sen toteamiseksi, ettei tilinpäätös sisällä olennaisia virheitä tai puutteita. Hallinnon tarkastuksessa on selvitetty hal-

laintoneuvoston ja hallituksen jäsenten sekä toimitusjohtajan toiminnan lainmukaisuutta osakeyhtiölain säännösten perusteella.

Lausuntonamme esitämme, että tilinpäätös on laadittu kirjanpitolaisten ja tilinpäätöksen laatimista koskevien muiden säännösten ja määräysten mukaisesti. Tilinpäätös antaa kirjanpitolaisten tarkoitetulla tavalla oikeat ja riittävät tiedot konsernin ja emoyhtiön toiminnan tuloksesta ja taloudellisesta asemasta. Tilinpäätös konsernitilinpäätöksineen voidaan vahvistaa sekä vastuuvapaus myöntää emoyhtiön hallintoneuvoston ja hallituksen jäsenille sekä toimitusjohtajalle tarkastamaltamme tilikaudelta. Hallituksen esitys tuloksen käsittelystä on osakeyhtiölain mukainen.

Seinäjoella 11. päivänä helmikuuta 2003

Ernst & Young Oy  
KHT-yhteisö

Risto Järvinen  
KHT

Pekka Kiljunen  
KHT

# Hallintoneuvoston lausunto

Hallintoneuvosto tarkastettuaan yhtiön ja konsernin taseet ja tuloslaskelmat vuodelta 2002 sekä tutustuttuaan tilintarkastuskertomukseen ilmoittaa hyväksyvänsä toimintakertomuksen sekä siinä mainitun ehdotuksen vuosivoiton käyttämisestä. Samalla hallintoneuvosto ilmoittaa, että hallintoneuvoston

jäsenistä ovat erovuorossa seuraavat: Timo Aukia Seinäjoki, Mauri Hietala Seinäjoki, Mikko Koskinen Seinäjoki, Heikki Kuoppamäki Ähtäri, Perttu Rinta Helsinki, Ari Rinta-Jouppi Vähäkylä, Jaakko Rintala Lapua ja Raija Tikka Jurva.

Seinäjöellä 3. päivänä maaliskuuta 2003

Jaakko Rintala  
hallintoneuvoston  
puheenjohtaja

Matti Korkiatupa  
toimitusjohtaja

# Hallinto

## Hallintoneuvosto

Ilkka-Yhtymä Oyj:ssä on yhtiöjärjestyksen mukaan hallintoneuvosto, johon kuuluu vähintään kaksikymmentäkahdeksan (28) ja enintään neljäkymmentä (40) jäsentä, joista kahden tulee olla yhtiön tai sen omistamien yritysten henkilökuntaan kuuluvia.

Hallintoneuvoston jäsenet valitaan varsinaisessa yhtiökokouksessa neljäksi (4) vuodeksi kerrallaan ja heidän toimikautensa alkaa vaalien jälkeen. Vuosittain eroaa jäsenistä lähinnä neljättä osaa pienempi määrä. Hallintoneuvoston jäsenen eroa-

misikä on kuusikymmentäkahdeksan (68) vuotta. Hallintoneuvoston jäsenen toimikausi päättyy jäljellä olevan toimikauden pituudesta riippumatta sen kalenterivuoden varsinaiseen yhtiökokoukseen, jolloin jäsen täyttää kuusikymmentäkahdeksan (68) vuotta.

Hallintoneuvoston tehtäviin kuuluu mm. muiden yhtiöjärjestyksen mukaisten tehtävien lisäksi valita ja erottaa yhtiön hallituksen jäsenet sekä ottaa ja erottaa yhtiön toimitusjohtaja ja Ilkan vastaava päätoimittaja ja kutsua yhtiökokous koolle, valmistaa sille esitettävät asiat sekä antaa lausunto tilinpäätöksen ja tilintarkastuksen johdosta.

	<b>Hallintoneuvoston jäsen vuodesta</b>	<b>Nykyinen toimikausi päättyy</b>		<b>Hallintoneuvoston jäsen vuodesta</b>	<b>Nykyinen toimikausi päättyy</b>
Jaakko Rintala, Lapua puheenjohtaja	1995	2003	Mikko Koskinen, Seinäjoki	1999	2003
Aarno Puumala, Lehtimäki varapuheenjohtaja	1974	2004	Heikki Kuoppamäki, Ähtäri	1991	2003
Markku Akonniemi, Töysä	1995	2005	Esa Latva-Rasku, Ilmajoki	2001	2005
Esko Ala-Äijälä, Seinäjoki	1998	2004	Simo Luoma, Seinäjoki	1984	2004
Timo Aukia, Seinäjoki	1999	2003	Juha Mikkilä, Kurikka	1990	2006
Jari Eklund, Helsinki	1998	2006	Sari Mutka, Helsinki	2002	2006
Lasse Hautala, Kauhajoki	2000	2004	Seppo Nurmi, Vaasa *)	2001	2005
Mauri Hietala, Seinäjoki	1991	2003	Martti Ojares, Helsinki	2002	2006
Alpo Joensuu, Kuortane	1994	2005	Perttu Rinta, Helsinki	1999	2003
Raimo Joronen, Seinäjoki	1986	2006	Ari Rinta-Jouppi, Vähäkyrö	1999	2003
Ossi Jäkärä, Vaasa	1990	2006	Matti Ritämäki, Lapua	1994	2004
Heikki Järvi-Laturi, Teuva	2001	2005	Pauli Särkijärvi, Evijärvi	1986	2006
Vesa-Pekka Kangaskorpi, Jyväskylä	2000	2004	Arto Takalampi, Nurmo *)	2002	2005
Antti Kiviniemi, Jalasjärvi	1998	2006	Raija Tikkala, Jurva	1995	2003
Yrjö Kopra, Helsinki	1998	2006	Jukka Tunkkari, Veteli	2001	2005
Martti Koski, Vaasa	2001	2005	Marja Vettenranta, Laihia	1997	2005
			Jyrki Viitala, Seinäjoki	2000	2004

\*) henkilöstön edustaja



**Ilkka-Yhtymä Oyj:n hallitus vas. Jaakko Aukia, Tapio Savola, Veikko Heikkilä, Lasse Hautala ja Seppo Paatelainen.**

## Hallitus

Yhtiön hallitukseen kuuluu vähintään neljä (4) ja enintään viisi (5) jäsentä. Hallituksen jäsenet valitaan neljäksi (4) vuodeksi kerrallaan. Hallituksen jäsenen eroamisikä on kuusikymmentäkahdeksan (68) vuotta. Hallituksen jäsenen toimikausi päättyy jäljellä olevan toimikauden pituudesta riippumatta varsinaisen yhtiökokouksen jälkeen pidettävässä ensimmäisessä hallintoneuvoston kokouksessa sinä kalenterivuonna, jolloin jäsen täyttää kuusikymmentäkahdeksan (68) vuotta.

	<b>Hallituksen jäsen vuodesta</b>	<b>Nykyinen toimikausi päättyy</b>
Veikko Heikkilä, kunnallisneuvos, Alavus puheenjohtaja	1986	2005
Jaakko Aukia, yrittäjäneuvos, Kurikka, varapuheenjohtaja	1985	2004
Lasse Hautala, agrologi, maanviljelijä, Kauhajoki	2002	2006
Seppo Paatelainen, toimitusjohtaja, Seinäjoki	1999	2003
Tapio Savola, varatuomari, Lappajärvi	1991	2003

## Toimitusjohtaja

Matti Korkiatupa, Seinäjoki

## Tilintarkastajat

### Varsinaiset

Ernst & Young Oy KHT-yhteisö päävastuullisena tarkastajana Risto Järvinen, kanslianeuvos, kauppat.lis., KHT, Helsinki

Pekka Kiljunen, KHT

### Varatilintarkastajat

Tapio Ala-Tolppa, KHT  
Päivi Virtanen, KHT

### Valvontatilintarkastus

Ernst & Young Oy KHT-yhteisö

# Ilkka-Yhtymän konsernirakenne

**Konsernin johtaja: Matti Korkiatupa**



Emoyhtiö tuottaa tytäryhtiöille:

- talous- ja sijoituspalvelut, talousjohtaja Paula Anttila
- henkilöstöpalvelut, henkilöstöpäällikkö Paula Mahlamäki
- kehitys- ja tietohallintopalvelut, kehitys- ja tietohallintopäällikkö Ari Monni
- kiinteistöpalvelut, rakennusinsinööri Heikki Lehtola

# Ilkka-konsernin yhteystiedot

## **ILKKA-YHTYMÄ OYJ**

Koulukatu 10, PL 60, 60101 SEINÄJOKI  
Puh. (06) 418 6555  
Fax (06) 418 6670/yrityksen johto  
(06) 418 6672/taloushallinto  
Sähköposti: etunimi.sukunimi@ilkka-yhtyma.fi  
www.ilkka-yhtyma.fi

## **SANOMALEHTI ILKKA OY**

### **Ilkka**

Koulukatu 10, PL 60, 60101 SEINÄJOKI  
Puh. (06) 418 6555  
Fax (06) 418 6600/ilmoitukset  
(06) 418 6677/markkinointi  
(06) 418 6663/tilaukset  
(06) 418 6500/toimitus  
(06) 418 6570/taloustoimitus  
(06) 418 6599/toimituksen johto

Sähköposti: etunimi.sukunimi@ilkka.fi  
www.ilkka.fi

## **VAASA OY**

### **Pohjalainen**

Pitkätie 37, PL 37, 65101 VAASA  
Puh. (06) 324 9111  
Fax (06) 324 9351/toimitus  
(06) 324 9350/markkinointi  
(06) 324 9355/ilmoitukset  
(06) 324 9356/hallinto ja tilaukset  
(06) 324 9353/toimituksen johto

Sähköposti: etunimi.sukunimi@pohjalainen.fi  
www.pohjalainen.fi

### **Vaasan Ikkuna**

Puh. (06) 324 9111  
Fax (06) 324 9350  
Sähköposti: etunimi.sukunimi@pohjalainen.fi  
www.vaasanikkuna.net

## **POHJANMAAN LÄHISANOMAT OY**

www.ilkka-yhtyma.fi/lahisanomat/essittely.html

### **Etelä-Pohjanmaa**

Koulukatu 10, PL 12, 60101 SEINÄJOKI  
Puh. (06) 418 6711  
Fax (06) 414 4905/toimitus  
(06) 414 8417/markkinointi

Sähköposti: etunimi.sukunimi@etelapohjanmaa-lehti.fi  
www.etelapohjanmaa-lehti.fi

### **Härmät**

PL 4, 62375 YLIHÄRMÄ  
Puh. (06) 484 3250  
Fax (06) 484 6230  
Sähköposti: etunimi.sukunimi@harmat-lehti.fi  
www.harmat-lehti.fi

## **Jurvan Sanomat**

Hahdantie 2, 66300 JURVA  
Puh. (06) 363 1190  
Fax (06) 363 2010  
Sähköposti: etunimi.sukunimi@jurvansanomat.fi  
www.jurvansanomat.fi

## **Järviseu**

Hoiskontie 4, PL 33, 62901 ALAJÄRVI  
Puh. (06) 557 2151  
Fax (06) 557 5914  
Sähköposti: etunimi.sukunimi@jarviseutu-lehti.fi  
www.jarviseutu-lehti.fi

## **Suupohjan Sanomat**

Läntinen Pitkätie 15, PL 4, 64101 KRISTIINANKAUPUNKI  
Puh. (06) 221 2755  
Fax (06) 221 1077  
Sähköposti: etunimi.sukunimi@suupohjansanomat.fi  
www.suupohjansanomat.fi

## **Viiskunta**

Kirjapainokuja 2, PL 11, 63301 ALAVUS  
Puh. (06) 542 1200  
Fax (06) 542 1216  
Sähköposti: etunimi.sukunimi@viiskunta.fi  
www.viiskunta.fi

## **Lehti- ja arkipainot:**

### **I-PRINT OY**

Koulukatu 10, PL 21, 60101 SEINÄJOKI  
Puh. (06) 418 6750  
Fax (06) 418 6766 / yrityksen johto  
Sähköposti: etunimi.sukunimi@iprint.fi  
www.iprint.fi

### **Lehtitehdas I-print**

Teollisuustie 24, PL 21, 60101 SEINÄJOKI  
Puh. (06) 418 6750  
Fax (06) 418 6779

### **I-print Alavus**

Kirjapainokuja 2, PL 11, 63301 ALAVUS  
Puh. (06) 542 1200  
Fax (06) 542 1231

### **Kirjapaino I-print**

Yrittäjätie 17, PL 21, 60101 SEINÄJOKI  
Puh. (06) 418 6750  
Fax (06) 418 6797

### **I-print Helsingin myyntikonttori**

Haukilahdenkatu 4, 00550 HELSINKI  
Puh. (09) 4365 8750  
Fax (09) 4365 8752

### **I-print Vaskiluoto**

Teollisuuskatu 4, PL 45, 65101 VAASA  
Puh. (06) 319 1300  
Fax (06) 319 1373  
Sähköposti: etunimi.sukunimi@iprint.fi

