

JANTON OYJ



2002



## Sisällys:

Tietoja osakkeenomistajille	2
Janton Oyj lyhyesti	3
Avainluvut	3
Mikä tekee mediatalosta voittajan myös tulevaisuudessa?	4
Pääkirjoitus	5
Konsernikaavio	6
Konsernituloslaskelma & konsernitase	7
Tunnusluvut ja suurimmat osakkaat	8
Janton yhtiöt	
Suomen Suoramainonta Oy	10
Helsingin Jakelu-Expert Oy	11
Jakelujuniorit Oy	11
Jakelusuora Oy	11
Lahden Jakelut Oy	11
Joensuun ykkösjakelut Oy	12
Pasi-Jakelut Oy	12
SSM-ketjun osakkuusyhtiöt	12
Länsi-Uusimaa Oy	13
Citypress Oy	14
Citycard Oy	15
Fitness-lehti Oy	15
Uutislehti UL 100 Oy	16
Ykkösketju	16
Kaupunkilehti Alueuutiset Oy	17
Kaupunkilehti Turkulainen Oy	18
Kaupunkilehti Tamperelainen Oy	19
TV-Tamperelainen Oy	19
Suomen Sävelradio Oy	20
MP Mainospankki Oy	21
Ruokanet Oy	21
Muut osakkuusyhtiöt	21
Konserniyhtiöiden yhteystiedot	22

## Tietoja osakkeenomistajille

### Taloudellinen informaatio

Janton Oyj julkaisee taloudellisen informaationsa vuonna 2003 seuraavasti:

Osavuositarkastus, 3 kk 07.05.2003

Osavuositarkastus, 6 kk 06.08.2003

Osavuositarkastus, 9 kk 05.11.2003

### Yhtiökokous

Janton Oyj:n varsinainen yhtiökokous pidetään tiistaina 15.04.2003 klo 10.00

yhtiön toimitiloissa, osoitteessa Hanka-suontie 3, Helsinki.

### Osingonmaksu

Hallitus ehdottaa, että yhtiön 1.700.000 euron osakepääomalle maksetaan tilikaudelta 2002 osinkona 1,5 euroa osakkeelta. Yhtiöjärjestyksen 6 §:n mukainen täsmäytyspäivä on 22.04.2003 ja osingon maksupäivä 29.04.2003.

### Tilinpäätös

Konsernin täydelliseen tilinpäätökseen voi tutustua osoitteessa [www.janton.fi/tilinpaatos](http://www.janton.fi/tilinpaatos).

## Janton Oyj lyhyesti

### Toiminta-ajatus

Janton viestintäkonsernin muodostavat yhtiöt, joiden tuottamat palvelut ovat korkealaatuisia ja vastaavat ainutlaatuisella tavalla asiakkaiden ja vastaanottajien tarpeisiin. Jantonin yhtiöiden

tulee antaa työntekijöilleen mahdollisuus osallistua yrittämiseen ja jatkuvaan oppimiseen, taata osakkeenomistajilleen korkea ja turvallinen tuotto sijoitukselleen sekä tuntee vastuunsa yhteiskunnassa. Näiden päämäärien saa-

vuttaminen perustuu osaaviin, voiton- ja tahtoisin ja yrittäjähenkisiin työntekijöihin sekä kehittämishakuisiin ja aktiivisiin osakkaisiin.

### Päätoimialat

#### Jakeluryhmä

Jakeluryhmä koostuu Suomen Suoramainonta -ketjusta ja sen yhteistyöyrittäjäyhtiöistä. Toimialana on alueellisesti kohdistettu suoramainonta, tämän median markkinointi, myynti ja jakelututannon kehitystoiminta.

#### Lehtiryhmä

Lehtiryhmään kuuluvat City-lehti ja sen verkkoliiketoiminta, mainosrahoitteiset kaupunkilehdet Alueuutiset, Tamperelainen, Turkulainen ja Uutislehti 100 sekä tilattavat sanomalehti Länsi-Uusimaa ja aikakauslehti Fitness. Ryhmään kuuluu myös Länsi-Uusimaa Oy:n sanomalehtipaino.

#### Muut liiketoiminnot -ryhmä

Muut-ryhmässä sähköistä viestintää edustavat mainosrahoitteiset radio- ja tv-kanavat: lähes valtakunnallinen Sävelradio sekä paikallinen TV-Tampere. Ryhmään kuuluvat myös mm. Ruokanet Oy ja MP Mainospankki Oy.

JAKELURYHMÄ	2002	2001	2000
Liikevaihto, miljoona €	27,3	24,2	23,9
Osuus konsernin liikevaihdosta	43,0%	40,1%	40,9%
Vakinainen henkilöstö	75	74	50
Osa-aikainen henkilöstö	2828	2709	2085

LEHTIRYHMÄ	2002	2001	2000
Liikevaihto, miljoona €	32,4	33,1	32,5
Osuus konsernin liikevaihdosta	51,0%	54,8%	55,7%
Vakinainen henkilöstö	216	225	242
Osa-aikainen henkilöstö	40	40	40

MUUT LIIKETOIMINNOT -RYHMÄ	2002	2001	2000
Liikevaihto, miljoona €	3,8	3,08	2,0
Osuus konsernin liikevaihdosta	6,0%	5,1%	3,4%
Vakinainen henkilöstö	41	55	20
Osa-aikainen henkilöstö	-	-	-

Vuonna 2002 konsernihallinnossa työskenteli y.m. lisäksi 10 henkilöä. Luvuissa ei ole huomioitu konsernieliminoiteja.

## Avainluvut

VIIDEN VUODEN TUNNUSLUVUT	2002	2001	2000	1999	1998
<b>Luvut 1000 €</b>					
Liikevaihto	52 860	49 688	48 915	45 208	40 595
Liiketoiminnan muut tuotot	459	342	309	471	2 648
Liikevoitto	11 883	9 227	10 091	8 457	9 265
Voitto ennen satunnaisia eriä	11 992	9 284	10 110	8 176	9 425
Tase	28 953	26 606	24 507	20 016	15 528
Henkilöstö keskimäärin tilikaudella	342	366	312	274	268

## Mikä tekee mediatalostamme voittajan myös tulevaisuudessa?

Viestintäalalla on vuosia vallinnut käsitys, jonka mukaan median tärkein tehtävä on sisällön tuottaminen. Yksinkertainen uskomus, jonka mukaan kuluttajat automaattisesti käyttävät tarjolla olevia medioita ja mediatalot sellaisia vähintään yhtä automaattisesti valmistavat, on ohjannut eräät mediatalot tekemään kannattamattomia investointeja.

Jantonilaisen ajatusmallin mukaan osaavan mediatalon on hallittava kaikki kriittisen arvoketjun osa-alueet. Kolmiyhteys mediatuotteen, mainostajan ja kuluttajan välillä on ymmärrettävä yhtenä yhteistyöprosessina, josta kaikkien osapuolten on koettava saavansa enemmän kuin antavansa. Vain näin mediatuote lunastaa olemassaolonsa oikeutuksen. Jantonissa mainosrahoitteisten medioiden ja palvelutuotteiden on yksinkertaisesti ansaittava arvostuksensa niin kauppiaan kuin kansalaisenkin näkökulmasta katsottuna.

Tänään kuluttajat suhtautuvat entistä kriittisemmin uusiin tuotteisiin, myös mediatuotteisiin. Uusien tuotteiden sijaan Jantonissa on eräänä tulevaisuuden kehittämismahdollisuutena nähty toimivaksi osoittautuneiden konseptien monistaminen ja hyödyntäminen



Kehitysjohtaja Jukka Kuusanmäki

uusilla alueilla. Menestyksekkäistä tuotteista yhtiöllä onkin vahvaa näyttöä ja osaamista.


Peittojakeluna tapahtuvan mainonnan osuuden yritysten markkinointiviestinnässä ennustetaan kasvavan. Janton konsernin jakeluryhmä tulee lähivuosina muodostamaan tärkeän painopistealueen niin palvelukonseptien kehittämisen kuin markkina-aseman vahvistamisen suhteen. Myös laajaan mainospeittoon kykenevät Jantonin kaupunkilehdet ovat tulevaisuudessa entistäkin merkittävämpi ilmoitusmedia.

Kuluneen toimintavuoden vahva osinko on erinomainen osoitus koko Jantonin henkilökunnan osaamisesta. Primäärinä tavoitteenamme on hyvän osingonmaksukyvyyn mahdollistaminen. Siksi Janton on ennen kaikkea kriittisen arvoketjun hallitseva median myyntiyhtiö myös tulevaisuudessa.

**Jukka Kuusanmäki**  
Kehitysjohtaja

### Aktiivista osinkopolitiikkaa

Janton on perinteisesti harjoittanut aktiivista osinkopolitiikkaa. Viimeisenä neljänä vuotena tuloksesta on 60-97 % jaettu osinkoina. Osakkaat odottavat sijoituksiensa tuottavan myös tulevaisuudessa. Ylimääräisen IT-kuplan ja konvergenssi-huuman romahdettua markkinoilta tutkitaan nyt erityisesti yritysten osingonmaksukykyä.



## Pääkirjoitus

Janton Oyj on laatinut kymmenvuotisen toimintansa aikana graafisen ulkoasun ja jopa painomateriaalin suhteen hyvin monen näköisiä vuosikertomuksia. Kaikissa niissä on kuitenkin yksi yhteinen tekijä: ne kukin ovat kuvanneet yhtiön erinomaisen hyvää liiketoimintaa. Lähes poikkeuksetta yhä paremmat liiketulokset ovat seuranneet toistaan. Kertomusvuosi, yhtiön kymmenes, oli yhtiön historian paras. Toiminnan kehittäminen ydinsaamisalueilla johti myös kannattavaan kasvuun.

Kun vielä otetaan huomioon toimintaympäristötekijät korostuu konsernin saavuttama hyvä tulos entisestään. Mediamainontamarkkinat Suomessa supistuivat 1,4 % (Suomen Gallup Group) edelliseen vuoteen verrattuna ja koko mediamainonnan arvo kertomusvuonna oli 1053 miljoonaa euroa eli vuoden 1999 tasolla. Taloudesta kertovat uutiset ovat olleet ”mollisävyisiä” ja työttömyys on yhä säilynyt korkeana. Hyvä tulos on vaatinut neuvokkuutta markkinoilla ja tiukkaa taloudenpitoa. Näissä molemmissa on onnistuttu.

Konsernin liikevaihto oli 52,9 miljoonaa euroa, jossa kasvua edellisvuoteen on 6 %. Liikevoitto kasvoi peräti 28,8 % 11,9 miljoonaan euroon ja oli 22,5 % liikevaihdosta. Konsernin koko liikevaihdosta lehdyryhmä toi 51 %, jakeluryhmä 43 % ja muut toiminnot 6 %.

Lehdyryhmän tilattavat lehdet, Länsi-Uusimaa ja Fitness-lehti, onnistuivat lisäämään tilaajamääriään. Myös molempien lehtien ilmoitukset lisääntyivät: Länsi-Uusimaan ilmoitustulot Kärkimedia-yhteistyön kautta ja Fitness-lehden lisääntyneiden ilmestymiskertojen myötä.

Konsernin mainosrahoitteiset kaupunkilehdet, Alueuutiset, Tamperelainen ja Turkulainen menestyivät hyvin. Nämä kolme lehteä muodostavat Ykkösketjun: pääkaupunkiseudun, Pirkanmaan ja Turun seudun kattavan yhteismarkkina-alueen. Ykkösketjun ilmoitusmyynti kehittyi suotuisasti ja lehdissä noudatettu kustannuskuri



Janton Oyj:n hallitus. Oikealta eturivistä Kai Mäkelä (puheenjohtaja), Rauno Puolimatka ja Martti Ojares. Oikealta takarivistä Kai Öhman (toimitusjohtaja), Harry Harkimo, Pekka Venamo ja Markku Laine (asiantuntijatehtävät).

tuotti hyvän taloudellisen tuloksen.

Liikevaihdon lievistä alenemisesta huolimatta City-lehden kannattavuus oli erinomainen. Myös City-lehden yhteydessä toimivat City.fi ja MobileCity verkko- ja mobiilipalvelut kehittyivät hyvin. Uutislehti UL 100 jatkoi kamppailua tiukoilla markkinoilla. Lehden valitsema toimintatapa saavutti lähes suunnitelman mukaisen tuloksen.

Konsernin jakeluryhmä lisäsi liikevaihtoaan 12,8 % edelliseen vuoteen verrattuna. Kaikkiin talouksiin jaettavien mainospainotuotteiden määrä lisääntyi kertomusvuonna kaupan eri toimialoille tulleiden ulkomaisten toimijoiden kiristämän kilpailun myötä. Eri jakelutoimeksiantojen keskittymisen valtakunnallisiksi näkyi Suomen Suoramainonta Oy:n liikevaihdon kasvuna ja hyvänä taloudellisena tuloksena. Myös SSM-jakeluverkostoon kuuluvat yritykset menestyivät hyvin.

Suomen Sävelradion vuosi oli kohtuullinen alkuvuoden ”tahmeudesta” huolimatta. Sekä liikevaihto että tulos ylittivät edellisen vuoden tason. TV-Tamperelainen on kehittynyt oikeaan suuntaan, mutta kehityksen vauhti ei

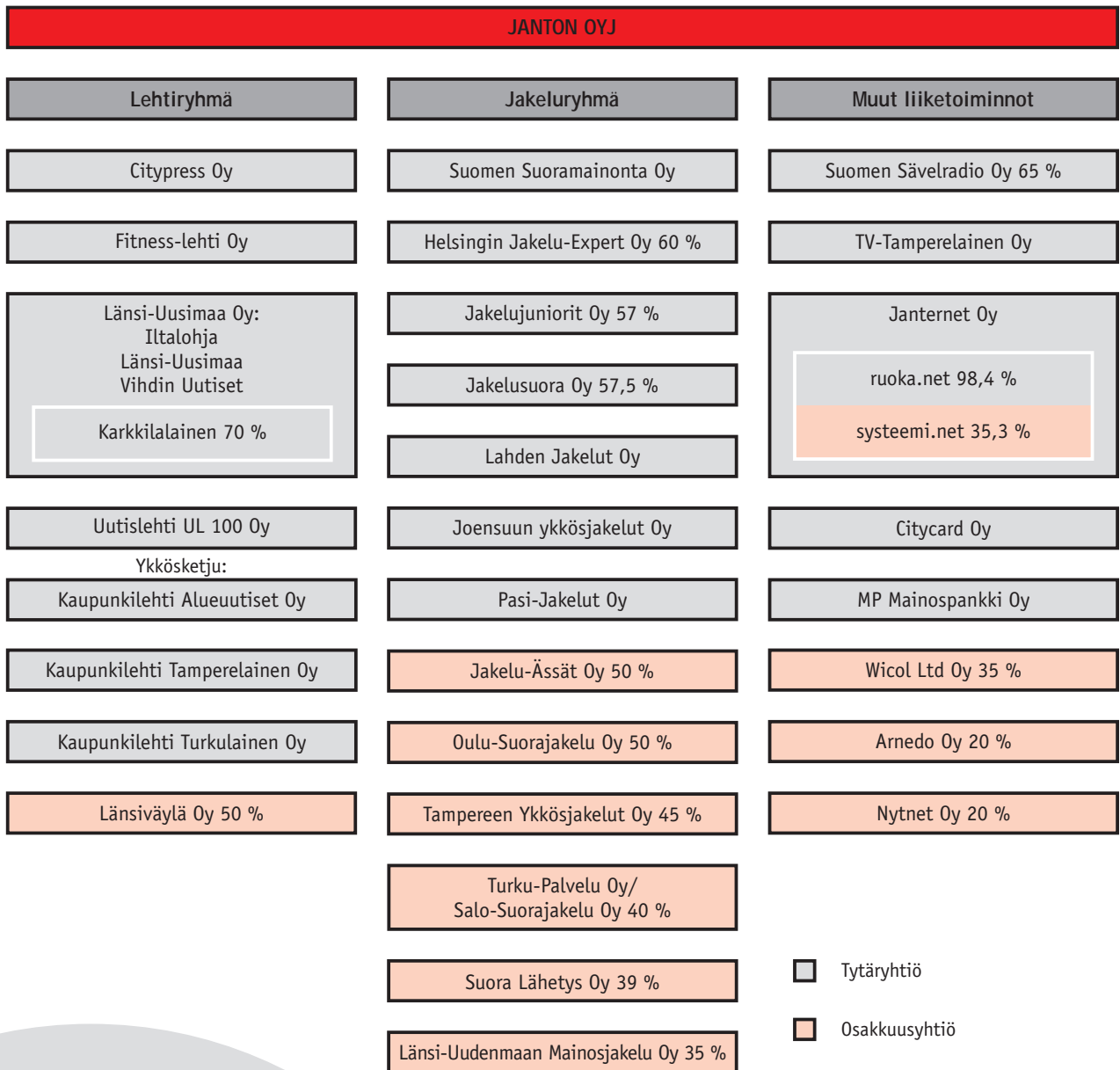
ole vastannut odotuksiin. Ruokanet Oy on vakiinnuttanut liiketoimintansa ja odottaa markkinoiden kehittymistä.

Janton Oyj:n palveluksessa oli tilikauden aikana keskimäärin 342 henkilöä sekä 2 868 osa-aikaista jakajaa. Kymmenvuotissyntymäpäivien yhteydessä saimme onnitella 103 henkilöä kymmenestä työvuodesta konsernin palveluksessa.

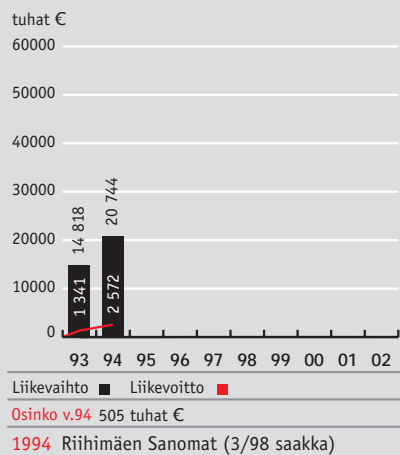
Vuosi 2002 on ollut juhluvuotemme, saavutimme Janton-konsernin historian parhaan tuloksen. Tästä haluan lämpimästi kiittää koko konsernin ja osakkuusyhtiöiden henkilökuntaa. Haluan myös kiittää koko laajaa yhteistyöverkkoa siitä luottamuksesta ja yhteistyöstä, joka loi edellytykset saavuttaa huipputulos kuluneena vuotena.

**Kai Öhman**  
Toimitusjohtaja

# Konsernikaavio



Jantonin 10 vuotta, v. 1994



## Konsernituloslaskelma ja -tase

KONSERNITULOSLASKELMA	1.1.-31.12.2002	1.1.-31.12.2001
<b>Liikevaihto</b>	<b>52 860 105,98</b>	<b>49 688 062,60</b>
Liiketoiminnan muut tuotot	459 478,48	342 378,80
Osuus osakkuusyhtiöiden tuloksesta	1 332 273,24	841 509,22
Materiaalit ja palvelut	15 757 719,09	15 672 831,22
Henkilöstökulut	18 767 027,53	18 246 652,71
Poistot ja arvonalentumiset	1 579 531,85	1 686 192,51
Liiketoiminnan muut kulut	6 664 594,42	6 039 198,73
<b>Liikevoitto</b>	<b>11 882 984,81</b>	<b>9 227 075,45</b>
Rahoitustuotot ja -kulut	109 169,26	57 177,19
<b>Voitto ennen satunnaisia eriä</b>	<b>11 992 154,07</b>	<b>9 284 252,64</b>
<b>Voitto ennen veroja</b>	<b>11 992 154,07</b>	<b>9 284 252,64</b>
Välittömät verot	-3 241 785,89	-2 459 691,63
Vähemmistöosuus	-387 876,17	-345 464,58
<b>Tilikauden voitto</b>	<b>8 362 492,01</b>	<b>6 479 096,43</b>

KONSERNITASE	31.12.2002	31.12.2001
<b>V A S T A A V A A</b>		
<b>Pysyvät vastaavat</b>		
Aineettomat hyödykkeet	1 465 360,89	1 918 097,42
Aineelliset hyödykkeet	4 382 680,04	4 089 734,71
Sijoitukset		
Osuudet osakkuusyrityksissä	4 606 453,85	4 373 475,25
Muut sijoitukset	582 455,73	578 539,31
<b>Pysyvät vastaavat yhteensä</b>	<b>11 036 950,51</b>	<b>10 959 846,69</b>
<b>Vaihtuvat vastaavat</b>		
Vaihto-omaisuus	188 535,72	138 245,77
Pitkäaikaiset saamiset	1 195 460,68	1 136 463,90
Laskennallinen verosaaminen	188 316,96	205 744,96
Lyhytaikaiset saamiset	4 672 268,23	5 086 463,25
Rahat ja pankkisaamiset	11 671 778,52	9 079 787,00
<b>Vaihtuvat vastaavat yhteensä</b>	<b>17 916 360,11</b>	<b>15 646 704,88</b>
	<b>28 953 310,62</b>	<b>26 606 551,57</b>
<b>V A S T A T T A V A A</b>		
<b>Oma pääoma</b>		
Osakepääoma	1 700 000,00	1 681 879,26
Ylikurssirahasto		18 858,07
Edellisten tilikausien voitto	9 144 243,89	8 664 410,13
Tilikauden voitto	8 362 492,01	6 479 096,43
<b>Oma pääoma yhteensä</b>	<b>19 206 735,90</b>	<b>16 844 243,89</b>
<b>Vähemmistöosuus</b>	<b>499 922,49</b>	<b>389 236,35</b>
<b>Vieras pääoma</b>		
Laskennallinen verovelka	114 480,00	60 081,44
Pitkäaikainen vieras pääoma	3 021 435,92	3 056 796,47
Lyhytaikainen vieras pääoma	6 110 736,31	6 256 193,42
<b>Vieras pääoma yhteensä</b>	<b>9 246 652,23</b>	<b>9 373 071,33</b>
	<b>28 953 310,62</b>	<b>26 606 551,57</b>

## Tunnusluvut ja suurimmat osakkaat

TUNNUSLUVUT	2002	2001	2000	1999	1998
Liikevaihto, tuhat €	52 860	49 688	48 915	45 208	40 595
Liikevoitto, tuhat €	11 883	9 227	10 091	8 457	9 265
Liikevoitto % liikevaihdosta	22,48	18,57	20,63	18,71	22,82
Omanpääoman tuotto %	47,37	41,37	52,36	53,53	64,85
Sijoitetun pääoman tuotto %	56,15	48,37	61,09	66,93	87,46
Omavaraisuusaste %	69,42	65,68	64,44	60,66	63,87
Henkilöstö keskimäärin tilikaudella	342	366	312	274	268
Osakekohtainen tulos, eur	0,83	0,62	0,68	0,56	0,63
Osakekohtainen osinko, eur	1,49	0,57	0,48	0,33	0,41
Osinko tuloksesta %	179,36	92,61	71,17	57,94	63,87
Efektiiivinen Osinkotuotto %	15,36	5,46	6,08	3,27	
P/E -luku	11,69	17,81	12,28	18,35	

### Tunnuslukujen laskentaperiaatteet

Osakekohtaisia tunnuslukuja laskettaessa on käytetty osakkeiden laimennusvaikutuksella oikaistua lukumäärää.

#### Omanpääoman tuotto %

(voitto ennen satunnaisia eritä-verot) x100 / (omapääoma + vähemmistö) keskiarvoina

#### Sijoitetun pääoman tuotto %

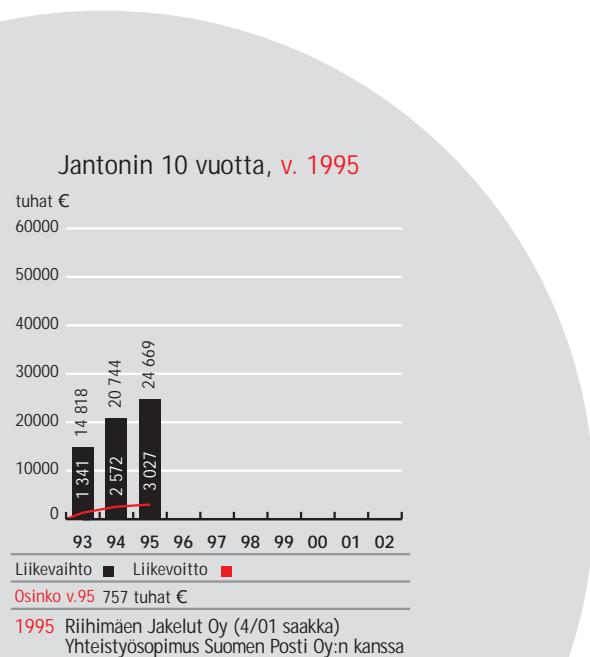
(voitto ennen satunnaisia eritä+korko- ja muut rahoituskulut) x100 / (taseen loppusumma-korottomat velat) keskiarvoina

#### Omavaraisuusaste %

(omapääoma + vähemmistö) x100 / (taseen loppusumma - saadut ennakot)

#### Efektiiivinen Osinkotuotto %

Osakekohtainen osinko / tk:n viimeinen kaupantekokurssi



### OSAKKAAT

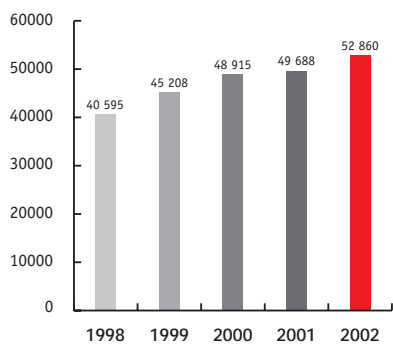
Oy Herttaässä Ab	21,3 %	
Oy Hertsanelonen Ab	6,7 %	
Kai Mäkelä	0,5 %	28,52 %
Sanoma Osakeyhtiö		21,37 %
Veljesten Viestintä Oy		21,32 %
Ajanta Oy		6,51 %
Rausanne Oy		5,00 %
Ilkka Yhtymä Oyj		4,62 %
Keskinäinen Vakuutusyhtiö Tapiola		1,88 %
Evli Pankki Oy		1,57 %
Keskinäinen Henkivakuutusyhtiö Tapiola		1,44 %
Aurada Oy		0,57 %

#### Hallintarekisteröidyt osakkeet

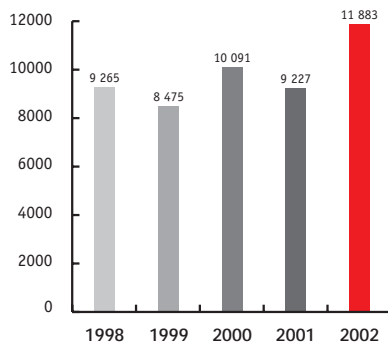
Nordea Pankki Suomi Oyj	0,42 %
-------------------------	--------



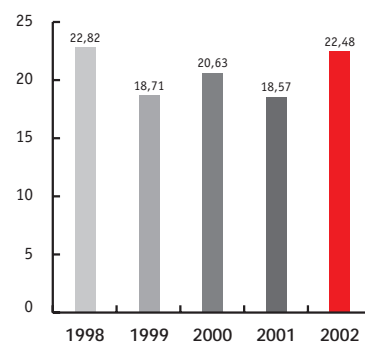
Liikevaihto, tuhat €



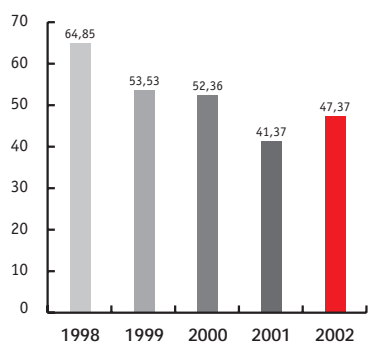
Liikevoitto, tuhat €



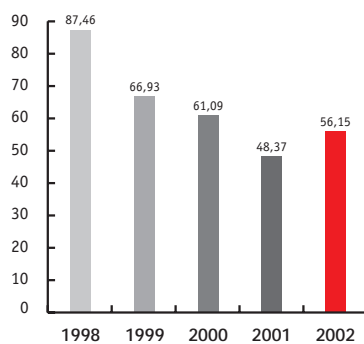
Liikevoitto % liikevaihdosta



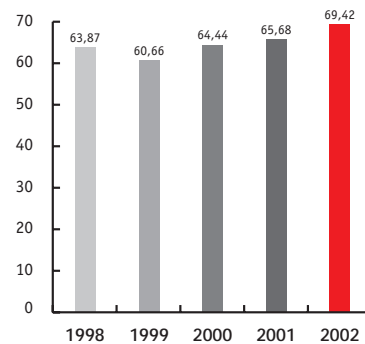
Oman pääoman tuotto %



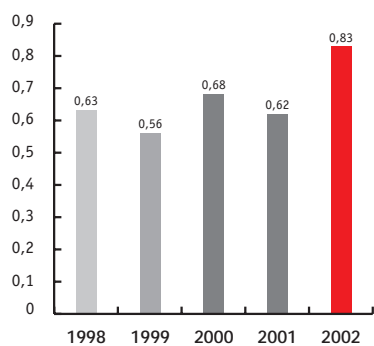
Sijoitetun pääoman tuotto %



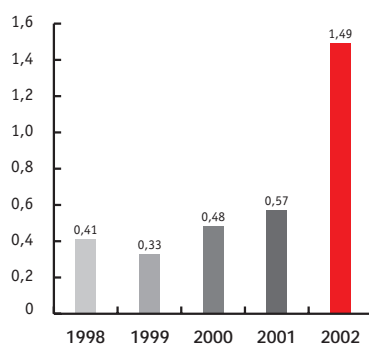
Omavaraisuusaste %



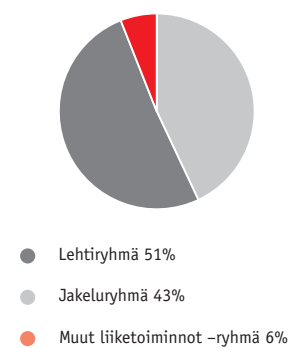
Osakekohtainen tulos €



Osinko/osake €



Konsernin liikevaihto



# Suomen Suoramainonta Oy (SSM)

SSM:n toimialana on alueellisesti kohdistettu suoramainonta, tämän median markkinointi, myynti ja asiakaspalvelu. Yhtiön ydintoimintoihin kuuluu myös valtakunnallisen jakeluverkoston ylläpito, sen palveleminen sekä SSM-järjestelmän kehitystoiminta.

Yhtiön toiminta-ajatuksena on myydä ja tuottaa koko maan tai valitun alueen kattavaa jakelupalvelua kaikkiin toimeksiantajan valitsemiin kotitalouksiin. Jaettavana tuotteena voi olla yhtä hyvin kaupunkilehti, mainospainotuote tai tuotenäyte, joka toimitetaan suoraan kuluttajalle kotiosoitteeseen.

## Kehitystoiminta

Yhtiön sekä koko SSM-ketjun kattavaa logistiikkakokonaisuutta ohjataan sähköisesti, SSM:n kehittämällä, toimintaan räätälöidyillä ohjelmistoilla, jotka pal-

velevat tämän päivän vaatien mukaisesti kaikkia tähän kuuluvia osapuolia. Asiakkaiden tarpeita ja palvelua varten on vastaavasti kehitetty järjestelmät, joilla näille voidaan nopeasti ja tehokkaasti siirtää ajantasainen tieto ja kampanjat voidaan näin toteuttaa joustavasti ja erittäin nopealla aikataululla.

Yhtiön ja koko SSM-järjestelmän myönteiseen kehitykseen ovat vaikuttaneet osaava ja motivoitunut henkilöstö, emoyhtiön panostukset, kansainväliset yhteydet, eri yhteistyösopuolten kiinnostus yhtiön kasvavaan toimintaan sekä etenkin asiakkaiden muuttuvat tarpeet, kiinnostus ja aito usko median toimivuuteen.

SSM kehitys- ja tutkimustoiminta on jatkuvaa ja sen tavoitteena ovat kannattava liiketoiminta, laadullisen ja toiminnallisen kilpailukyvyyn ylläpitäminen sekä hyvä asiakastyytyväisyys ja tätä kautta ansaittava terve markkina-asema ja jatkuvuus.

## Tulevaisuus

Yhtiön ja koko SSM-ketjun vahva sisäinen yrittäjyys, laatu, osaaminen, hyvä asiakaspalvelu sekä suoran jatkuva vahvistuminen mediana luovat terveet puitteet koko SSM-järjestelmän myönteiselle kehittämiselle myös jatkossa.

Suomen Suora-



Toimitusjohtaja  
Lasse Autio

mainonta Oy:n liikevaihto vuonna 2002 oli 15,9 miljoonaa euroa ja sen palveluksessa on 10 kokopäiväistä toimihenkilöä. Päättyneen tilikauden oli yhtiön 15. toimintavuosi.

**Toimitusjohtaja** Lasse Autio

**Myynti**

Harri Nyström

Petri Hyytinen

Jyrki Nygård

**Tuotanto** Ari Viljamaa

**Talous** Kirsti Lehtonen

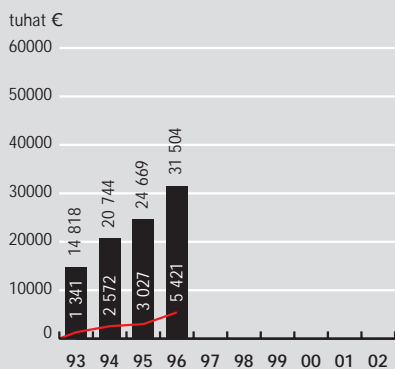
## SSM-ketju

SSM:n valtakunnalliseen jakeluverkkoon kuuluu Janton-konsernin tytär - ja osakkuusyhtiöitä sekä itsenäisiä jakeluyhtiöitä, joista valtaosa toimii kokonaisvaltaisesti SSM-toimintamallin mukaisesti. Yhdessä näiden yhtiöiden kanssa SSM:n jakeluverkosto kattaa yli 2,1 miljoonaa kotitaloutta Suomen 2,4 taloudesta.

SSM-jakeluverkosto, johon kuuluu yli 60 alueellista toimipistettä sekä noin 7000 osa-aikaista jakajaa ja autonkuljettajaa, palvelevat niin mainostajia, kustantajia kuin kuluttajia säännöllisesti ympäri vuoden, kahdesti viikossa.

*SUOMEN SUORAMAINONTA  
SSM vie viestisi perille ajallaan, tarkasti ja tehokkaasti.  
Kattavan jakeluverkkomme avulla viestisi tavoittaa kotitaloudet kaikkialla maassa.*

## Jantonin 10 vuotta, v. 1996



Liikevaihto ■ Liikevoitto ■  
Osinko v.96 1 514 tuhat €

1996 Länsiväylä Oy (50 % osuus,  
Keski-Uusimaa -yhteistyö)  
Lahden Jakelut Oy

## Helsingin Jakelu-Expert Oy (60 %)

Helsingin Jakelu-Expert Oy:n toimialueena on koko pääkaupunkiseutu. Osoitteettomia suoramainospainotuotteita sekä kaupunkilehtiä jaetaan kahdesti viikossa yli 400 000:een kotitalouteen. Yhtiö panostaa tulevaisuudessa toiminnan laadun ylläpitämiseen ja kehittämiseen. Jantonin omistus 60%.

Helsingin Jakelu-Expert Oy:n liikevaihto vuonna 2002 oli 5,9 miljoonaa euroa. Yhtiön palveluksessa on toimisto-, kuljetus- ja varastotoiminnoissa noin 30 kokopäivätoimista työntekijää. Osa-aikaisten jakajien määrä on noin 1 500.

**Toimitusjohtaja** Kai Lindholm  
**Myyntipäällikkö** Vesa Posa  
**Tuotantopäällikkö** Erkki From

## Jakelujuniorit Oy (57 %)

Jakelujuniorit Oy palvelee asiakkaitaan Itä-Vantaan, Keski- ja Pohjois-Uudenmaan sekä Riihimäen alueilla. Yhdenoista kokopäivätoimisen työntekijän sekä 600 jakajan voimin yhtiö toimittaa kaupunkilehdet ja suoramainosesitteet noin 160.000 talouteen kaksi kertaa viikossa.

Yhtiö pyrkii kuluvanakin vuonna pitämään kiinni saavuttamastaan maineesta korkealaatuisen suorajakelupalvelun tuottajana.



Toimitusjohtaja Hannu Kärki



Toimitusjohtaja Kai Lindholm

Jantonin omistus 57%.

Jakelujuniorit Oy:n liikevaihto vuonna 2002 oli 2,4 miljoonaa euroa.

**Toimitusjohtaja** Hannu Kärki

## Jakelusuora Oy (57,5 %)

Jakelusuora Oy on Kymenlaakson ja Etelä-Karjalan suurin nuorisoyhtiötoimittaja. Yhtiön jakelu kattaa 117.000 kotitaloutta kahdesti vi-

kossa. Päättynyt tilikausi oli yhtiön seitsemäs. Jantonin omistus 57,5 %.

Jakelusuora Oy:n liikevaihto vuon-



Toimitusjohtaja Janne Sundqvist

na 2002 oli 1,6 milj. euroa. Yhtiön palveluksessa oli vuonna 2002 seitsemän kokopäiväistä toimihenkilöä ja noin 450 osa-aikaista mainostenjakajaa.

**Toimitusjohtaja** Janne Sundqvist

## Lahden Jakelut Oy

Lahden Jakelut Oy:n toimialueena on Lahden kaupunki ympäristökuntineen ja Heinola, yhteensä noin 90.000 taloutta sekä satelliittina Kemi-Tornion alue

ympäristöineen, noin 30.000 taloutta. Jantonin omistus 100%.

Lahden Jakelut Oy:n liikevaihto vuonna 2002 oli 1,0 miljoonaa euroa. Yhtiön palveluksessa on viisi kokopäiväistä toimihenkilöä sekä muutama osa-aikainen autonkuljettaja ja noin 320 jakajaa.

**Toimitusjohtaja Jari Kenias**

### Joensuun ykkösjakelut Oy

Vuonna 1986 perustetun Joensuun ykkösjakelut Oy:n jakelualue on n. 41 500 taloutta kattaen Joensuun ja lähikuntien taajamat. Liiketoiminnan siirtyminen Janton-konserniin marraskuussa 2002 tulee SSM-osaamisen kautta entisestään vahvistamaan yhtiön asemaa toimialueellaan. Jantonin omistus 100 %.

Joensuun ykkösjakelut Oy:n liikevaihto oli 1.11.02 – 31.12.02 0,1 miljoonaa euroa. Yhtiön palveluksessa on kolme toimihenkilöä sekä noin 115 jakajaa.



Toimitusjohtaja Jari Kenias

**Toimitusjohtaja Jorma Nuutinen**

### Pasi-Jakelut Oy

Yhtiön toimialue on Vaasan kaupunki ympäristökuntineen, noin 50.000 taloutta. Jantonin omistus 100%.

Yhtiön liikevaihto oli vuonna 2002 0,4 miljoonaa euroa. Yhtiön palveluksessa on kaksi kokopäiväistä toimihenkilöä sekä muutama osa-aikainen autonkuljettaja ja noin 120 jakajaa.

**Toimitusjohtaja Jari Kenias**

### SSM-ketjun osakkuusyhtiöt

#### Jakelu-Ässät Oy

Yhtiö toimii Seinäjoen kaupungissa ja ympäristössä. Jantonin omistus 50%.



Toimitusjohtaja Jorma Nuutinen

#### Oulu-Suorajakelu Oy

Yhtiö toimii Oulun kaupungissa ja ympäristöalueilla. Jantonin omistus 50 %.

#### Tampereen Ykkösjakelut Oy

Yhtiö toimii Pirkanmaalla. Jantonin omistus 45 %.

#### Turku-Palvelu Oy / Salo Suorajakelu Oy

Yhtiö toimii Turun ja Salon kaupunkien

sekä niiden ympäristökuntien alueella. Jantonin omistus 40 %.

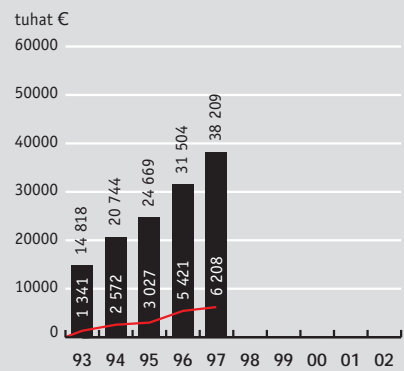
#### Suora Lähetys Oy

Yhtiö toimii Kuopion kaupungissa ja ympäristössä. Jantonin omistus 39 %.

#### Länsi-Uudenmaan Mainosjakelu Oy

Yhtiö toimii Lohjan kaupungissa ja ympäristöalueilla. Jantonin omistus 35 %.

### Jantonin 10 vuotta, v. 1997



Osinko v.97 6 896 tuhat €

1997 Kaupunkilehti Tamperelainen Oy  
Uutislehti UL 100 Oy  
Postitoimilupa  
Lehtipainon laajennus

## Länsi-Uusimaa Oy

Länsi-Uusimaa Oy on Lohjalla toimiva kustannusalan yritys, jolla on oma lehtipaino. Yrityksen juuret ovat syvällä länsiusmaalaisessa kulttuurissa, sillä sen lippulaiva, sanomalehti Länsi-Uusimaa on perustettu vuonna 1915. Länsi-Uusimaa Oy:n liikevaihdosta puolet koostuu lehtien kustantamisesta, puolet lehtien painamisesta.

### Lehdet

Sanomalehti Länsi-Uusimaa on levikki-alueensa ykkösmedia. Lehden levikki vuonna 2002 oli 13.139 kpl (LT 24.1.2003), jossa on nousua edelliseen vuoteen verrattuna 0,7 prosenttia. Saavutus on keskimääräistä parempi, sillä kertomusvuonna tilattavien sanomalehtien levikit olivat laskusuuntaisia. Lehden toiminnassa keskeistä on ankkuroituminen paikallisuuteen samoin kuin journalistinen ja toiminnallinen luotettavuus ja jatkuvuus.

Vihdin Utiset on Länsi-Uusimaan sisarlehti, joka jaetaan Vihdissä kaksi kertaa viikossa jokaiseen talouteen. Lehti on alueen johtava ilmoitusväline, joka haluaa täyttää myös vihtiläisten asioiden uutisoinnin tarpeet.

Länsi-Uusimaata tukee Lohjalla ja naapurikunnissa keskiviikkoisin ilmestyvä Iltalohja.

Karkkilalainen on Karkkilan talousalueella torstaisin ilmestyvä kaupunkilehti, joka on loppuvuodesta 2002 tehdyn lukijatutkimuksen mukaan saavuttanut ykköslehden aseman alueellaan. Länsi-Uusimaa Oy omistaa Kaupunkilehti Karkkilalainen Oy:stä 70 prosenttia.

### Lehtipaino

Yhtiön lehtipaino valmistaa sanomalehtityyppisiä painotuotteita eli käytännössä yrityksen omien kustanteiden lisäksi Janton Oyj:n kustantamat kaupunkilehdet, Utislehti 100:n sekä joitakin konsernin ulkopuolisia lehtiä. Lehtipainossa painettiin vuonna 2002 lähes 110 miljoonaa lehteä. Valmistuksen pe-

rusteina ovat yhteisesti määritellyt laatu-kriteerit ja sovitussa aikatauluissa pysyminen. Käytännössä painokone pyörii kolmea huoltoseisokkia lukuun ottamatta yhtäjaksoisesti sunnuntai-ilta lauantaiamuun. Lehtipainoon hankittiin vuoden 2002 kesällä CTP-tu-  
lostin ja tuotannonohjauksjärjestelmä, jotka yhdessä nopeuttavat materiaalien läpimenoaikoja ja tasaavat painolaatua.

Uusi peltituloslinja otettiin täyteen tuotantokäyttöön elokuussa.

Länsi-Uusimaa Oy:n talous- ja tietotekniikkatoiminnot huolehtivat myös suuresta osasta Janton-konsernin lehtiryhmän muiden yritysten vastaavista toiminnoista.

Koko yrityksen liikevaihto oli vuonna 2002 12,2 miljoonaa euroa ja henkilöstön vahvuus 99.

**LÄNSI-UUSIMAA**  
*Aamu Lohjanharjulla on  
avautunut Länsi-Uusimaan  
mukana jo lähes sata vuotta.  
Alueen johtava sanomalehti  
kertoo kuudesta viikossa  
minne mennä ja mistä ostaa  
päivän leipä.*

**Toimitusjohtaja** Jaako Puomila  
**Päätoimittaja** Urpo Uotila  
**Markkinointipäällikkö** Kalle Stenbäck  
**Tuotantopäällikkö** Pekka Keskinen  
**Talouspäällikkö** Kaj Lindell  
**Tietohallintopäällikkö** Jari Kolkka



Toimitusjohtaja  
Jaako Puomila

## Citypress Oy

Citypress Oy ei halua tarjota kaikille jotain vaan joillekin kaiken. Tuotamme, paketoimme ja jakelemme nuorille aktiivisille kaupunkilaisille mielekästä sisältöä. Keskeinen yhden kohderyhmän ymmärtämiseen on luonut poikkeuksellista erityisosaamista.

### City-lehti

City-lehti on Suomen johtava nuorten aikuisten media. City-lehti on vakiintunut merkkituote, johon yhdistetään laatusanat kiinnostava, älykäs, ajankohtainen ja viihdyttävä. Lehden sisältökonsepti yhdistää laatujournalismin ja paikalliset kiinnostuksen kohteet ainutlaatuisella tavalla. Lehti ilmestyy yhdeksänä aluepainoksena ja on jakelussa yli 50 paikkakunnalla. City-lehti tarjoaa markkinojalle suuren peiton ja vahvan lukijasuhteen mediakulutukseltaan hajanaisessa kohderyhmässä.

Vuonna 2002 City-lehti säilytti laskevilla merkkimainosmarkkinoilla vahvan asemansa. Lukijaa ja asiakasta kunnioittavan toimintatavan ja yrityskulttuurin kautta lehden markkina-aseman odotetaan edelleen vahvistuvan.

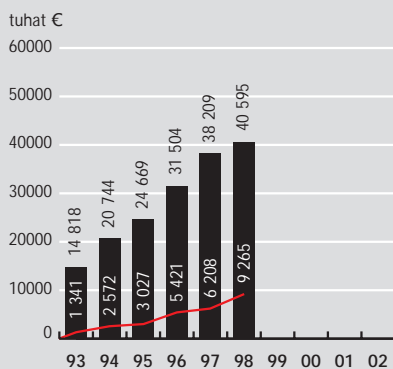
### City.fi

City.fi:n asema maan suurimpana nuorten aikuisten verkkopalveluna vahvistuu yhä. Vuosi 2002 oli kävijä- ja impressiomäärillä mitattuna huikkeen kasvun aikaa. Kävijämäärä kasvoi tammikuusta 2002 tammikuuhun 2003 50 prosenttia (401 000 eri kävijää kuukaudessa, WTM tammikuu 2003, Taloustutkimus Oy) ja impressiomäärä 70 % (41 000 000 impressiota, WTM tammikuu 2003, Talous-



Toimitusjohtaja  
Matti Tuomisto

### Jantonin 10 vuotta, v. 1998



Liikevaihto ■ Liikevoitto ■  
Osinko v.98 4 188 tuhat €

1998 Fitness-lehti Oy  
Kaupunkilehti Alueuutiset Oy  
Sanoma Oy 20 % osakkaaksi

tutkimus Oy). Aivan poikkeuksellista palvelussa on kävijän yhdellä palvelussa vierailukerrallaan lataamien eri sivujen suuri määrä. Jatkuvasti uudistuvan sisällön kautta palvelun kasvumahdollisuudet ovat erinomaiset.

### MobileCity

Vuosi 2002 oli mobiilipalvelujen jatkuvan kehittämisen aikaa. Yhä suurempi osa uusien palvelujen luomisesta ja jo vakiintuneiden palvelujen edelleen kehittamisestä vastaa Citypress Oy:n oma henkilökunta. Useimmista mobiilimarkkinoiden toimijoista poiketen Citypress Oy:n mobiililiiketoiminta on

kannattavaa ja riippumattomuuden lisääntymisen kautta kannattavuuden odotetaan edelleen paranevan. Mobiililiiketoiminnan tulevaisuuden kasvunäkymät ovat merkittävät.

### Yhtiö

Citypress Oy:n liikevaihto vuonna 2002 oli 4,6 miljoonaa euroa. Yhtiön palveluksessa Helsingin, Turun, Tampereen ja Oulun toimipisteissä on 20 henkilöä.

**Toimitusjohtaja** Matti Tuomisto

**Päätoimittaja** Pete Suhonen

**Myyntijohtaja** Mika Suonperä

**AD** Juha Korhonen

**CITY**  
*Suomalaisen citykulttuurin majakka loistaa kaupunkilaiskuluttajien kädessä jo kahdeksattatoista vuotta. 50 kaupunkiin, yhdeksällä eri painoksella levinnyt City on tarkasti luettua: 97% lukijoista lukee lähes koko lehden.*

## Citycard Oy

Citycard Oy lanseerasi yhteistyössä Citypress Oy:n kanssa marraskuussa 2002 nuorille aikuisille suunnatun etu- ja elämyskortin. CityCard on käyntikortti

hauskempaan kaupunkiin ja tarjoaa yli 300 rahanarvoista etua. Citycard Oy:n liiketoiminnan odotetaan kasvavan voimakkaasti ensimmäisten toiminta-

vuosien aikana.

**Toimitusjohtaja** Tobias Dahlberg

## Fitness-lehti Oy

Fitness-lehti opastaa lukijansa terveyteen, hyvinvointiin ja parempaan fyysiseen kuntoon. Fitness-lehti käsittelee aiheensa vahvalla asiantuntemuksella. Energisessä kokonaisuudessa yhdistyvät tyylikäs ulkoasu ja innostava sisältö.

Vuonna 2002 Fitness-lehden ilmestymiskerrat lisääntyivät kymmeneen. Lehden levikki on 15 468 kpl (LT 2001, Levikintarkastus Oy). Fitness-lehden lukijamäärä jatkoi kasvuaan ja on nyt 108 000 (KMT 2002, Suomen Gallup Media Oy).

Vuoden 2002 aikana lehden tilaus- tuotot kasvoivat odotetusti. Ilmoitus- myynti kasvoi merkittävästi vastoin ilmoitusmarkkinoiden yleistä kehitystä.

Kiinnostuksen terveelliseen elämäntapaan edelleen lisääntyessä uskomme Fitness-lehden liikevaihdon ja kannattavuuden myönteisen kehityksen voimistuvan tulevana vuosina.

Fitness-lehti Oy:n liikevaihto vuon-

na 2002 oli 0,9 miljoonaa euroa. Yhtiön palveluksessa on 5 henkilöä.

**Toimitusjohtaja** Matti Tuomisto

**Päätoimittaja** Liisa Rajala

**FITNESS**  
*Erikoisaikakauslehti siellä, missä ihmiset välittävät terveydestään, kunnostaan ja elämänsä laadusta, sekä ovat valmiita panostamaan siihen täysillä.*

## Uutislehti UL 100 Oy

Uutislehti 100 on vakiinnuttanut asemansa pääkaupunkiseudulla niin lukijoiden kuin ilmoittajienkin keskuudessa. Jo kuuden vuoden ajan "Satanen" on toimitettu lukijalleen viikoittain maksutta viitenä arki-aamuna. Lehteä jaetaan sekä jakajien toimesta että aamun joukkoliikennettä hyödyntäen noutopistetelineistä. Uutislehti 100 kattaa vähintään 100 päivän tärkeintä uutista, joiden tuottamisesta vastaa pääasiallisesti STT. Uutiset on tiivistetty, käsitelty ja muokattu kielellisesti lukijaystävälliseen muotoon. Tuoreet uutiset tarjoavat aktiivisen mediaympäristön ilmoituksille, joita päivittäin seuraa 223.000 lukijaa pääkaupunkiseudulla ja radanvarsikunnissa. Lukijoista naisia on 55 % ja miehiä 45 %. (Taloustutkimus: Suur-Helsinki tänään 2002).

Aamun joukkoliikennevälineissä vietetty luku-aika takaa keskittyneen lukemisen, ja jokaista jaettua lehteä lukee vähintään kolme lukijaa. Uutislehti 100:n lukuarvot, lukemisen intensiteetti ja mainonnan huomioarvo, ovat korkeita - parhaiden päivälehtien luokkaa. Päivän aikana lehteä luetaan myös niin työpaikoilla kuin kodeissakin.

Vuosi 2002 oli lehdele haasteellinen johdettujen kilpailusta lähes vastavalla konseptilla toimivan Metro-lehden kanssa. Tulevaisuudessa Uutislehti 100 syventää lukijasuuhdettaan ja palvelee ilmoittajiaan entistä paremmin keskitämällä jakelua edelleen aamun joukkoliikenteen ympärille sekä liikennevirtojen solmu-kohtiin.

Uutislehti UL 100 Oy:n liikevaihto vuonna 2002 oli 2,6 miljoonaa euroa. Yhtiön palveluksessa on 21 henkilöä.

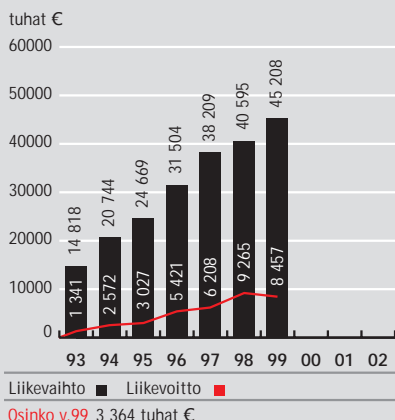
**Toimitusjohtaja** Jouko Laukkanen  
**Päätoimittaja** Ismo Uusitupa



Toimitusjohtaja  
Jouko Laukkanen

**UUTISLEHTI 100**  
*Katu täyttyy askelista Stadin aamussa. Jos aamulla ei kotona ehtinytkään lukea mitään, niin Uutislehti 100 tyydyttää kiireisten kuluttajien tiedonjano.*

### Jantonin 10 vuotta, v. 1999



1999 Janton pörssiin  
Suomen Sävelradio Oy  
Jakelusuora Oy  
Karkkilainen Oy  
Lehtipainon 2. laajennus

## Ykkösketju

Jantonin suurimmat kaupunkilehdet (Alueuutiset, Turkulainen ja Tamperelainen) muodostavat ilmoituspaketin nimeltä YKKÖSKETJU, joka tarjoaa paketti-ilmoittelumahdollisuuden yrityksille, jotka haluavat tavoittaa Suomen väkirikkaimmat ja ostovoimaisimmat talousalueet. Yhteinen painosmäärä Ykkösketjulla on 703.000 kpl,

kahdesti viikossa suoraan kotiin kannettuna. Lukijoita on jopa 750 000.

Vuoden 2002 loppupuolella ykkösketju laajeni neljään uuteen kasvukeskuskaupunkiin ja näin syntyi uusi kaupunkilehtipaketti nimeltään YKKÖSKETJU PLUS. Alueuutisten, Turkulaisen ja Tamperelaisen lisäksi mukaan tulivat Jyväskylässä ilmestynvä Suur-Jyväskylän lehti, Oulussa ilmestynvä Oulu-lehti, Kuopiossa ilmestynvä Viikko-Savo ja Lahdessa ilmestynvä Uusi Lahti. Ykkösketju plus -ilmoituspaketin yhteinen lukijamäärä on 1 077 000 lukijaa (AMT 2001).



## Kaupunkilehti Alueutiset Oy

### Neljännesvuosisata kaupunkilehteä

Alueutiset on Suomen suurin kaupunkilehti. Lehti on ilmestynyt pääkaupunkiseudulla vuodesta 1978 ja vakiinnuttanut asemansa alueen lukijoiden ja ilmoittajien keskuudessa. Alueutisille vuosi 2003 onkin juhluvuosi, sillä lehti

**ALUEUUTISET**  
*Paikallislehtien ykkösketjun keskushyökkääjä vie viestin maaliin pääkaupunkiseudulla yli 440 000 kappaleen volyymin.*



Graafikko Petri Niskanen ja uutispäällikkö Harri Hyyppä ovat Alueutisen voimakaksikko.

on ilmestynyt pääkaupunkiseudulla kaksikymmentäviisi vuotta. Alueellisia painoksia on neljä joista kukin jakaantuu vielä ilmoitusten osalta useampaan osapainokseen, eli yhdellä ilmestymiskerralla lehdestä julkaistaan 13 erilaista painosta, joiden jakelulevikki vaihtelee 20.000 -- 40.000 kpl. Koko painosmäärä on 442.000 kpl. Ilmestymispäiviä ovat lauantai ja keskiviikko.

Toimituksellisesti Alueutiset on moderni kaupunkilehti. Artikkelit ovat henkilöhaastatteluja, juttusarjoja, kolumneja, pakinoita, ajankohtaisia paikallisia uutisia ja tulevia tapahtumia käsitteleviä juttuja. Lisäksi lukijoita palvelevat alueelliset menolistat ja -vinkit, lukijan palsta sekä tv-ohjelmat.

### Lukijamäärät

Alueutiset on toiseksi luetuin lehti pääkaupunkiseudulla (Helsinki, Espoo, Kauniainen, Vantaa) heti Helsingin Sanomien jälkeen. Lukijoita on 432.000. Naisia lukijoista on 58% ja miehiä 42%. Lukijamäärätiedot perustuvat Suomen Gallup-Media Oy:n tekemään Aluemediatutkimukseen (AMT 2001).

Ilmoittajalle Alueutisten osapainokset antavat mahdollisuuden koh-

distaa markkinointiviesti tarkasti omalle markkina-alueelleen ja välttää näin hukkalevikkiiä.

Vuosi 2002 oli Alueutisille taloudellisesti hyvä vuosi. Liikevaihto kasvoi edellisvuoteen nähden noin neljä prosenttia. Liikevoitto oli yli kolminkertainen vuoteen 2001 verrattuna. Alueutisten ilmoittajista neljännes on sopimusasiakkaita, jotka tekevät vuosisopimuksen Alueutisten kanssa. Budjetoitu myynnin kasvu vuodelle 2003 on 3% ja tuloksen odotetaan vielä hui-

kan paranevan.

Kaupunkilehti Alueutiset Oy:n liikevaihto vuonna 2002 oli 5,9 miljoonaa euroa. Yhtiön palveluksessa on 34 henkilöä.

**Toimitusjohtaja** Jouko Laukkanen  
**Päätoimittaja** Antti Kauranne  
**Myyntijohtaja** Merja Salonen  
**Markkinointipäällikkö** Jukka Tuominen  
**Tuotannon esimies** Anne Juntunen



## Kaupunkilehti Turkulainen Oy

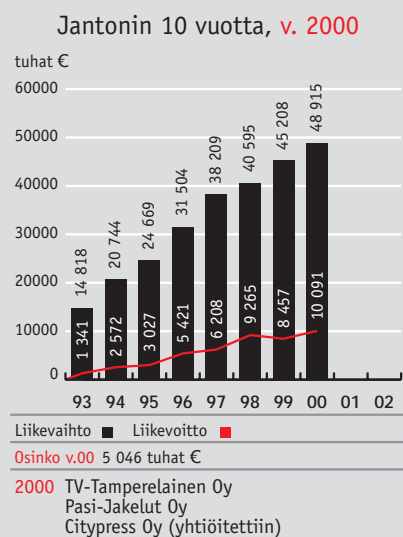
Turkulainen on Turun luetuin lehti. Lukijapeitto 12 vuotta täyttäneiden keskuudessa on 81 prosenttia. Erityisen hyvin Turkulainen tavoittaa nuoret lukijat, lukijapeitto nuorten perheettömien keskuudessa jakelualueella on peräti 79 prosenttia (AMT 2001). Kaksi kertaa viikossa ilmestyvän Turkulaisen jakelulevikki on 129.280 kappaletta.

Turkulainen tuli vuonna 2002 toiseksi Kaupunkilehtien liiton valtakunnallisessa Vuoden Kaupunkilehti -kilpailussa. Kaiken kaikkiaan Turkulainen on vuodesta 1995 vuosittain järjestetyn kilpailun palkituin lehti. Pokaaleja on kertynyt kaikkiaan viisitoista, yhdeksän kultaa ja kuusi hopeaa.

Kuluneena vuonna Turkulaisessa panostettiin vahvasti lehden tuotteistamiseen. Vuodenaikoihin liittyvät teemat sopivat hyvin varsinkin pk-asiak-



Toimitusjohtaja  
Marja-Leena Keinänen



kalle. Mitä Nyt -tapahtumapalsta palvelee niin lehden lukijoita kuin ilmoitusasiakkaitakin. Liitteiden määrä lisääntyi merkittävästi.

Vuonna 2003 Turkulaisella on 45-vuotisjuhlavuosi. Juhlaa vietetään pääosin työn merkeissä.

Kaupunkilehti Turkulainen Oy:n liikevaihto vuonna 2002 oli 2,9 miljoonaa euroa. Vuonna 1958 perustetussa lehdessä työskentelee 19 kokopäiväistä työntekijää.

**TURKULAINEN**  
*Päivä vanha Turkulaise kääntä toril silakoi. Turkulainen on nimensä mukainen. Mukana Turun arjessa, kaupantekijänä uutena ja vanhana.*

**Toimitusjohtaja** Marja-Leena Keinänen  
**Päätöimittaja** Lasse Virtanen  
**Myyntijohtaja** Vesa Mattila  
**Myyntipäällikkö** Terhi Salosaari  
**Sivunvalmistuksen esimies** Juha-Pekka Talasmo

## Kaupunkilehti Tamperelainen Oy

Kaupunkilehti Tamperelaisen lukijamäärä on kasvanut erityisesti Tampereen kaupungissa, jossa lehti tavoittaa yli 80 prosenttia kaikista kaupunkilaisista. Lehden toimituksellinen sisältö keskittyy ilmestymisalueen uutisiin, ta-

**TAMPERELAINEN**  
*Nysse tulee! Tamperelainen, paikallislehtien ykkösketjun laiturilla on tamperelaisempi kuin Raipe. 130 000 Tampere-laista tulee kylään joka keskiviikko ja lauantai, kertoen löytyykö Nekalasta parempaa mustaa makkaraa.*

pahtumiin ja henkilökuviin.

Lehden ilmoittajat ovat pääasiallisesti Tampereen talousalueen palvelusektorin pkt-yrityksiä. Tamperelainen ilmestyy kahdesti viikossa keskiviikkoisin ja lauantaisin ja sen levikki on 131 800 kappaletta.

Tamperelaisen sivunvalmistuksen tuotantoprosessi ja myynnin toimintamalli uudistettiin viime vuonna. Tehdyt muutokset paransivat selvästi lehden kannattavuutta. Liikevaihdon ja kannattavuuden kasvu sekä toiminta-

prosessien parempi hallinta ovat seuraavien vuosien päätavoitteita.

Kaupunkilehti Tamperelainen Oy:n liikevaihto vuonna 2002 oli 3,2 miljoonaa euroa. Yhtiön palveluksessa on 18 henkilöä.

**Toimitusjohtaja** Jari Öhman

**Päätoimittaja** Jari Niemelä

**Myyntijohtaja** Mervi Juutilainen

**Sivunvalmistuksen esimies**

Tuija Lautiainen

## TV-Tamperelainen Oy

TV-Tampere lähettää mainosrahoitteista ohjelmaa Pirkanmaan näkyvyysalueella. Ohjelmisto koostuu uutisista ja ajankohtaisohjelmista sekä kustannetuista erikoisohjelmista. TV:n uutisia seuraa joka ilta yli 70 000 katsojaa ja päivittäin TV-Tampere kerää ruudun ääreen yli 100 000 pirkanmaalaista. Yhtiö tekee uutisyhteistyötä TV-Nelosen kanssa mm. toimimalla Nelosen uutisten aluetoimituksena Tampereella ja tuottamalla sille Pirkanmaan alueen uutiset. TV-Tamperelainen Oy:n kustannustason aleneminen ja myynnin kasvu paransivat yhtiön kannattavuutta edellisestä vuodesta.

TV-Tamperelainen Oy:n liikevaihto vuonna 2002 oli 0,7 miljoonaa euroa. Yhtiön palveluksessa on 18 henkilöä.

**Toimitusjohtaja** Jari Öhman

**Ohjelmapäällikkö** Jari Niemelä

**Myyntijohtaja** Mervi Juutilainen

**Kehityspäällikkö** Kari Andersson



Toimitusjohtaja Jari Öhman

## Suomen Sävelradio Oy

Syksyllä 1999 perustettu Sävelradio on vakiinnuttanut paikkansa suomalaisessa radiokentässä. Tästä hyvänä esimerkkinä Sävelradio valittiin Vuoden radioksi vuonna 2000 (Suomen Radioiden Liitto).

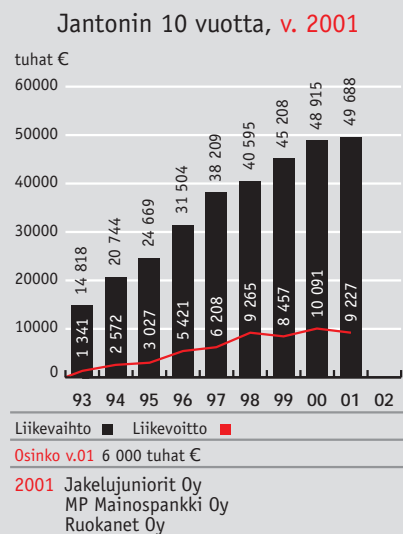
Sävelradio on aikuisille suomalaisille suunnattu mainosrahoitteinen radiokanava.

Syksyllä 2002 tehdyn musiikkilinjauksen jälkeen Sävelradio on entistä enemmän kohderyhmänsä kuuloineen ja näköinen. Radion taajuuksilla soivat nyt vuosikymmenten nostalgiset ulkomaiset ja kotimaiset listasuosikit. Uusi linjaus perustuu Taloustutkimus Oy:n tekemään kuuntelijakyselyyn. Toimituksellinen sisältö keskittyy kohderyhmää kiinnostaviin ajankohtaisiin aiheisiin. Teemoina ovat mm. hyvinvointi ja terveys, asumi-

*SUOMEN SÄVELRADIO  
Arjen tahdit ja viikonlopun  
sulosävelet tarjoaa  
suomalaisille Sävelradio.  
Aikuiseen makuun sopivat  
riimit laittavat kassakonetta  
lauluun puolessa valtakuntaa.*



Toimitusjohtaja  
Petri Kivinen



nen, perhe, ruokakulttuuri, matkailu, kulttuuri sekä turvallisuus.

Sävelradion uutiset toimittaa STT.

Lokakuussa 2002 avattiin uutena taajuutena Lahti. Kuulu-  
vuusalue kattaa nyt Suomen suurimmat kaupungit Oulusta etelään. Sävelradiolla on noin 400.000 viikkokuuntelijaa. Ke-  
vällä 2003 kuulu-

vuus paranee entisestään Uudellamaalla ja pääkaupunkiseudulla uuden Espoon lähettimen myötä.

Vuosi 2002 oli Sävelradion kolmas kokonainen tilikausi. Yhtiön omistavat Janton Oyj (65 %) ja Keski-Uusimaa Oy (35 %).

Suomen Sävelradio Oy:n liikevaihto vuonna 2002 oli 2,2 miljoonaa euroa. Vakituisia työntekijöitä Sävelradiolla on 15.

**Toimitusjohtaja** Petri Kivinen  
**Toimituksen esimies** Kati Bergström  
**Myyntipäällikkö** Kari Kuorikoski  
**Musiikkipäällikkö** Rainer Savander

## MP Mainospankki Oy Ruokanet Oy

Mainospankki Oy tarjoaa asiakkailleen mahdollisuuden käyttää Jantonin mediatilaa markkinointiinsa osakkuutta vastaan. Yritykset voivat siten säilyttää varansa tärkeissä ydintoiminnoissa.

Ruokanet Oy aloitti ensimmäisenä Suomessa Internetissä toimivan päivittäistavarakaupan helmikuussa 1998. Tilauspalvelu toimii osoitteessa [www.ruoka.net](http://www.ruoka.net). Toimitukset pelaavat pääkaupunkiseudulla ja tilattuja paketteja postitetaan

myös muihin EU-maihin. Yhtiön hallinto toimii Kajaanissa ja toimitusjohtaja on Timo Surma-Aho.

Ruokanet Oy:n liikevaihto vuonna 2002 oli 0,9 miljoonaa euroa ja henkilöstöä on kahdeksan.

Toimitusjohtaja Timo Surma-Aho

## Konsernin muut osakkuusyhtiöt

### Länsiväylä Oy (50 %)

Janton Oyj:n (50 %) ja Keski-Uusimaa Oy:n (50 %) yhteisesti omistama Länsiväylä Oy julkaisee Espoon luetuinta uutislehteä Länsiväylää.

### Wireless Information Collector WICOL Ltd Oy (35 %)

Langaton Wicol-tiedonkeruujärjestelmä tarjoaa verkon kautta täsmällistä tuotetietoa, joka perustuu tuotteen yksilöintitiedon (viivakoodi tms.) hyväksikäyttöön.

### Arnedo Oy (20 %)

Arnedo Oy on lehtiliiketoiminnan kehitysyhtiö ja Ilkka Oyj:n suurin osakas. Arnedon muut omistajat ovat SanomaWSOY (60 %) ja Pohjois-Karjalan Kirjapaino Oyj (20 %).

### Nytnet Oy (20 %)

Lehtiliiketoiminnan kehitysyhtiö Nytnet Oy:n Janton Oyj (20 %) omistaa yhdessä Sanoma Osakeyhtiön (80 %) kanssa.



# Konserniyhtiöiden yhteystiedot



## LÄNSI-UUSIMAA OY

Seisaketie, 08680 Muijala  
PL 60, 08101 Lohja  
Puh. (019) 314 51, fax (019) 314 5289  
lu.toimitus@janton.fi tai  
lu.ilmoitukset@janton.fi  
www.lansi-uusimaa.fi



## CITYPRESS OY

Hankasuontie 3, 00390 Helsinki  
PL 80, 00391 Helsinki  
Puh. (09) 5615 6300, fax (09) 5615 6302  
city@city.fi  
www.city.fi

## CITYCARD OY

Itämerenkatu 5, 00180 HELSINKI  
Puh. 020 158 8686, Fax 020 158 8500  
www.city.fi/citycard



## FITNESS-LEHTI OY

Hankasuontie 3, 00390 Helsinki  
Puh. (09) 5615 6600, fax (09) 5615 6604  
toimitus@fitness.fi  
www.fitness.fi



## UUTISLEHTI UL 100 OY

Hankasuontie 3, 00390 Helsinki  
PL 75, 00391 Helsinki  
Puh. (09) 5615 6500, fax (09) 5615 6528  
100.toimitus@janton.fi tai  
100.ilmoitukset@janton.fi  
www.uutislehti100.fi

## ALUEUUTISET

### KAUPUNKILEHTI ALUEUUTISET OY

Hankasuontie 3, 00390 Helsinki  
PL 82, 00391 Helsinki  
Puh. (09) 5615 6200, fax (09) 5615 6229  
au.toimitus@janton.fi tai  
au.ilmoitukset@janton.fi  
www.alueuutiset.com

## TAMPERELAINEN

### KAUPUNKILEHTI TAMPERELAINEN OY

Kuninkaankatu 21, 33210 Tampere  
Puh. (03) 241 1111, fax (03) 214 6377  
tp.toimitus@janton.fi tai  
tp.ilmoitukset@janton.fi  
www.tamperelainen.fi

## TURKULAINEN

### KAUPUNKILEHTI TURKULAINEN OY

Maariankatu 6, 20100 Turku  
PL 396, 20101 Turku  
Puh. (02) 273 0100, fax (02) 273 0111  
kaveri@turkulainen.fi tai  
aineistot@turkulainen.fi  
www.turkulainen.fi



## SUOMEN SUORAMAINONTA OY

Hankasuontie 3, 00390 Helsinki  
Puh. (09) 5615 6400, fax (09) 5615 6444  
info@suomensuoramainonta.fi  
www.suomensuoramainonta.fi



## HELSINGIN JAKELU- EXPERT OY

Hankasuontie 3,  
00390 Helsinki  
Puh. (09) 5615 6400,  
fax (09) 548 5510  
hjex@suomensuoramai-  
nonta.fi  
www.hjex.com



## JAKELUJUNIORIT OY

Sulantie 19 C, 04300 Tuusula  
Puh. (09) 2746 360, fax (09) 2746 3633  
www.jakelujuniorit.fi



## JAKELUSUORA OY

Takojantie 15, 48220 KOTKA  
Puh. (05) 226 6300, fax (05) 218 3375  
janne.sundqvist@suomensuoramainonta.fi  
www.jakelusuora.fi

## LAHDEN JAKELUT OY

Ilmarisentie 20, 15200 Lahti  
Puh. (03) 827 1310, fax (03) 872 1330  
jari.kenias@suomensuoramainonta.fi

## PASI-JAKELUT OY

Rinnakkaistie 17, 65350 Vaasa  
Puh. (06) 319 0400, fax (06) 319 0401  
marko.laukas@suomensuoramainonta.fi

## JOENSUUN YKKÖSJAKELUT OY

Lylykoskentie 10, 80130 Joensuu  
Puh. (013) 122 034, Fax (013) 123 021



## Sävelradio

### SUOMEN SÄVELRADIO OY

Hankasuontie 3, 00390 Helsinki  
Puh. (09) 5615 6900, fax (09) 5615 6912  
savelradio.toimitus@janton.fi  
www.savelradio.fi



## TV-TAMPERELAINEN OY

Hämeenpuisto 12, 33210 Tampere  
PL 35, 33211 Tampere  
Puh. (03) 345 9000, fax (03) 345 9011  
tv-tampere@tv-tampere.fi  
www.tv-tampere.fi



## MP MAINOSPANKKI OY

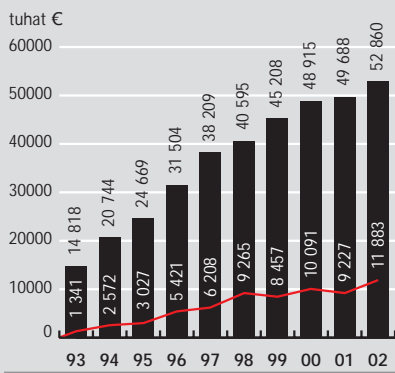
Hankasuontie 3, 00390 Helsinki  
Puh (09) 5615 6431, fax (09) 561 56 422  
jukka.kuusanmaki@janton.fi  
www.mainospankki.net



## RUOKANET OY

Teknologiapuisto, PL 116, 87400 Kajaani  
Puh. (08) 6134 340, Fax (08) 6134 342  
info@ruoka.net  
www.ruoka.net

Jantonin 10 vuotta, v. 2002




Osinko v.02 15 000 tuhat €

2002 Joensuun ykkösjakelut Oy  
Citycard Oy

# JANTON OYJ TILINPÄÄTÖS

1.1. - 31.12.2002

Y-tunnus 0798131-5 Kotipaikka Helsinki



## Sisällysluettelo

Hallituksen toimintakertomus .....	2
Tuloslaskelma .....	5
Tase .....	5
Rahoituslaskelma .....	6
Laadintaperiaatteet .....	6
Tuloslaskelman liitetiedot .....	7
Taseen liitetiedot .....	8
Muut liitetiedot .....	12
Osakkeet ja osakkeenomistajat .....	13
Optio-oikeudet .....	13
Tunnusluvut .....	14
Allekirjoitukset .....	15
Tilintarkastuskertomus .....	15

# Hallituksen toimintakertomus vuodelta 2002

## Toimialan kehitys

Mediamainontamarkkinat supistuivat edelleen vuonna 2002: mainonta väheni Suomen Gallup Groupin mukaan -1,4 % vuoteen 2001 verrattuna. Koko mediamainonnan arvo kertomusvuonna oli 1 053 miljoonaa euroa eli vuoden 1999 tasolla.

Sanomalehdet yleisesti menettivät sekä tilaustuottojaan että mainontaan käytettyjä euroja: ilmoitustuotot vähenivät Suomen Gallup Groupin mukaan -4,2 %. Mainosrahoitteisten kaupunki- ja noutopistelehtien mainonta lisääntyi 6,1 % ja osoitteeton suoramainonta kasvoi 5,3 % edelliseen vuoteen nähden.

## Konsernin toiminta

Janton-konsernin vuoden 2002 toimintakausi oli yhtiön neljäs listattuna yhtiönä ja kymmenes yhtiön perustamisesta lukien. Konsernin printtimedialiiketoiminta koostuu sekä sanomalehden, aikakauslehden että kaupunki- ja noutopistelehtien kustantamisesta. Huolimatta sanomalehtien valtakunnallisesta taantumasta, konsernin kustantama sanomalehti pystyi säilyttämään tilaajakuntansa ja kasvattamaan myyntiään hieman.

Konsernin kaupunkilehtien liikevaihto kasvoi alan keskiarvon mukaisesti mutta noutopistelehdet eivät saavuttaneet alan kasvulukuja.

Osoitteeton suoramainonta, Janton-konsernin toinen tukijalka, kasvoi kertomusvuonna alan keskiarvojen mukaisesti ja kannatti hyvin.

Konsernin eri mediaryhmien liikevaihdot verrattuna edelliseen vastaavaan kauteen olivat:

Lehtiryhmä -2,5 %

Jakeluryhmä + 12,8 %

Muut toiminnot + 25,8 %.

Yhtiön osakekurssi on ollut vakaa ja pysynyt noin 10 euron tasolla. Luottamus yhtiöön ja sen osakkeeseen on säilynyt hyvänä, jota hyvä tuloskehitys on tukenut.

## Konsernin kannattavuus

Vuonna 2002 konsernin liikevaihto oli 52,9 miljoonaa euroa (2001: 49,7 miljoonaa euroa). Liikevaihto jakaantui seuraavasti: Lehtiryhmä 51,0 %, Jakeluryhmä 43,0 % ja muut toiminnot 6,0 %.

Konsernin voitto ennen satunnaisia eriä oli 12,0 (9,3) miljoonaa euroa eli 22,7 % (18,7 %) liikevaihdosta. Kasvua edelliseen vuoteen nähden on 29,2 %. Tuloslaskelman mukainen voitto oli 8,4 (6,5) miljoonaa euroa. Osakekohtainen tulos oli 0,83 euroa/osake.

Sekä lehti- että jakeluryhmän päätuotteet kannattivat hyvin, ja konserni saavutti tavoitteensa. Uusmediahankkeiden osalta tehdyt alaskirjaukset aiheuttivat kertaluonteiset tappiot. Konsernitaseen loppusumma oli 29,0 (26,6) miljoonaa euroa.

Sijoitetun pääoman tuotto oli 56,2 (48,4) prosenttia ja oman pääoman tuotto oli 47,4 (41,4) prosenttia.

## Tytäryhtiöt

### Lehtien kustantaminen

Lehtiryhmä koostuu seuraavista yhtiöistä: Länsi-Uusimaa Oy, Uutislehti UL 100 Oy, Kaupunkilehti Alueuutiset Oy, Kaupunkilehti Tamperelainen Oy, Kaupunkilehti Turkulainen Oy, Citypress Oy ja Fitness-lehti Oy.

Länsi-Uusimaa-konserniin kuuluu kuusipäiväinen tilattava sanomalehti Länsi-Uusimaa, joka täytti kertomusvuonna 87 vuotta, sekä mainosrahoitteiset lehdet Karkkilalainen, Vihdin Uutiset ja Ilta-Lohja. Karkkilalaista kustantaa Karkkilalainen Oy, josta Länsi-Uusimaa Oy omistaa 70 %. Länsi-Uusimaa-lehti liittyi vuoden alusta Kärkimedia-ketjuun. Länsi-Uusimaa Oy omistaa myös sanomalehtirotaatiopainon, jossa City-lehteä lukuun ottamatta painetaan kaikki konsernin sanomalehtipaperille painettavat lehdet. Länsi-Uusimaa Oy:n sanomalehtipaino palvelee myös konsernin ulkopuolisia asiakkaita.

Uutislehti UL 100 Oy julkaisee pääkaupunkiseudulla viidesti viikossa ilmestyvää uutislehteä, jota jaetaan sekä jakajien että noutopisteiden välityksellä.

Kaupunkilehti Alueuutiset Oy, Kaupunkilehti Tamperelainen Oy ja Kaupunkilehti Turkulainen Oy julkaisevat alueillaan kahdesti viikossa ilmestyvää kaikkiin alueen talouksiin jaettavaa mainosrahoitteista kaupunkilehteä. Nämä lehdet muodostavat myös yhdessä Ykkösketju nimisen yhteismarkkinointiketjun.

Vuodenvaihteessa Ykkösketjua täydennettiin neljällä uudella kaupunkilehdellä, jotka ovat Viikko Savo, Suur-Jyväskylän lehti, Oulu-lehti sekä Uusi Lahti. Seitsemän kaupunkilehden yhteinen paketti, Ykkösketju Plus, käsittää kaikkiaan yli 960 000 taloutta ja runsaasti yli miljoona lukijaa.

City-lehti on Citypress Oy:n kustantama nuorten aikuisten elämäntapalehti. Se ilmestyy valtakunnallisesti 13 kertaa vuodessa ja Helsingin alueella 24 kertaa vuodessa. City-lehti on maamme johtava noutopistejakelulehti. Yhtiön liiketoimintaan kuuluu myös City.fi ja Mobilecity nimellä toimivat verko- ja mobiilipalvelut.

Fitness-lehti on tilattava ja irtonumeroin myytävä liikunnasta kiinnostuneille kohdistettu aikakauslehti, joka ilmestyy kymmenen kertaa vuodessa.

Lehtiryhmän liikevaihto oli kertomusvuonna 32,4 (33,2) miljoonaa euroa ja yhteenlaskettu liikevoitto 5,3 (4,5) miljoonaa euroa eli 16,3 (13,6) prosenttia liikevaihdosta. Luvut ovat yhtiöiden tilinpäätöksistä yhteenlaskettuja eikä konsernimyynnejä ole eliminoitu.

## Jakelu

Jakeluryhmä koostuu seuraavista yhtiöistä: Suomen Suoramainonta Oy, Helsingin Jakelu-Expert Oy (Janton Oyj:n omistus 60%), Lahden Jakelut Oy, Jakelusuora Oy (Janton Oyj:n omistus 57,5 %) Pasi-Jakelut Oy, Jakelujuniorit Oy (Janton Oyj:n omistus 57,0%) sekä Joensuun ykkösjakelut Oy.

Suomen Suoramainonta Oy myy ja markkinoi jakelupalveluja koko maassa sekä kehittää itse ja yhteistyökumppaneidensa kanssa jakelupalvelun laatua ja alaan liittyvää



ATK –tekniikkaa.

Jakeluryhmän liikevaihto oli kertomusvuonna 27,3 (24,2) miljoonaa euroa ja yhteenlaskettu liikevoitto 6,7 (5,7) miljoonaa euroa eli 24,7 (23,4) prosenttia liikevaihdosta. Luvut ovat yhtiöiden tilinpäätöksistä yhteenlaskettuja eikä konsernimyyn-tejä ole eliminoitu.

## Muut

Sähköisen viestinnän liiketoiminta koostuu Suomen Sävelradio Oy:n (Janton Oyj:n omistus 65%) ja TV-Tamperelainen Oy:n toiminnoista. Suomen Sävelradio Oy:n asema on vahvistunut kuulijoidensa joukossa ja se saavutti edellistä vuotta paremman tuloksen. TV-Tamperelaisen ohjelmakonseptia muutettiin kesän jälkeen ja se on saanut hyvän vastaanoton katselijoiltaan.

Liiketoimintaryhmään ovat tilikauden aikana kuuluneet myös MP Mainospankki Oy, Janternet Oy ja Ruokanet Oy, josta Janternet Oy:n omistus on 98,4 %. Liiketoimintaryhmän liikevaihto oli kertomusvuonna 3,8 (3,0) miljoonaa euroa ja yhteenlaskettu liiketappio -0,4 (-0,4) miljoonaa euroa. Luvut ovat yhtiöiden tilinpäätöksistä yhteenlaskettuja eikä konsernimyyn-tejä ole eliminoitu.

## Vähemmistöosuudet

Konsernin tytäryhtiöiden tuloksista kirjataan vähemmistö- osuuksina 0,4 (0,3) miljoonaa euroa.

## Osakkuusyhtiöt

Osakkuusyhtiöihin kuuluvat (Janton Oyj:n osuus): Arnedo Oy (20%), Nytnet Oy (20%), Länsi-Uudenmaan Mainosjakelu Oy (35 %), WICOL Ltd Oy (35 %), Xevox Oy (35,3%), Turku-Palvelu-konserni (40%), Tampereen Ykkösjakelut Oy (45%), Oulu-Suorajakelu Oy (50%), Suora Lähetys Oy (39%), Jake-lu-Ässät Oy (50%), Länsiväylä Oy (50%) ja City Magasin Norge AS (50%). Osakkuusyhtiöiden yhteenlaskettu liikevaihto oli kertomusvuonna 13,3 (12,7) miljoonaa euroa ja Janton Oyj:n tulososuus yhteensä 1,3 (0,8) miljoonaa euroa, josta 0,8 miljoonaa euroa Arnedo Oy:stä saatua tulososuutta.

## Konsernirakenteessa tapahtuneet muutokset

07.01.2002 Janton Oyj ja Gekko Publishing AS (Norja) perus-tivat yhteisyrityksen Norjaan. Yhtiö on nimeltään City Magasin Norge AS ja sen omistavat Janton Oyj 50% ja Gekko Pub-lishing AS 50%. Yhtiö julkaisee City-lehteä Oslon alueella.

29.10.2002 tehdyllä kaupalla Janton Oyj osti perustaman-sa ja sataprosenttisesti omistamansa yhtiön lukuun Joensuun ykkösjakelut Oy:n liiketoiminnan ja toiminimen. Yhtiö jatkaa Joensuun ykkösjakelut Oy -nimisenä yhtiönä jakeluliiketoimin-taa Joensuun alueella.

Joulukuussa Kustannus Oy Riihimäkeläinen aloitti liike-toiminnan ja muutti nimensä Citycard Oy:ksi. Yhtiö on koko-naan Janton Oyj:n omistama.

19.12.2002 tehdyllä kaupalla Janton Oyj myi kaikki omis-tamansa Jakeluseniorit Oy:n osakkeet.

## Investoinnit ja kehitystoiminta

Konsernin investoinnit olivat yhteensä 1,6 miljoonaa euroa, josta 0,1 miljoonaa euroa on kohdistunut osakehankintoihin ja lo-pput 1,5 miljoonaa euroa lähinnä käyttöomaisuuden korjaus- ja korvausinvestointeihin.

Konsernin lehdet, radio, TV ja Suomen Suoramainonta Oy tutkivat jatkuvasti suhdettaan sekä lukijoihinsa että mainon-nan ostajiin. Nämä tutkimukset ovat joko suoraan yhtiöille ti-lattuja ja räätälöityjä tai osia suuremmista yleisistä tutkimuk-sista. Tämä tutkimustoiminta sisältyy yhtiöiden markkinointi-kuluihin.

Konsernin koulutus- ja kehitystoiminta kohdistuu pääosin henkilöstön, toiminnan-, menetelmien- ja tuotantoteknologian kehittämiseen ilman erillistä organisaatiota, mistä johtuen ke-hityspanokset sisältyvät erittelemättöminä liiketoiminta-kuluihin.

## Rahoitus

Konsernin maksuvalmius oli tilikaudella erinomainen. Konser-nin raha- ja pankkisaamiset olivat tilikauden lopussa 11,7 (9,1) miljoonaa euroa ja korolliset velat yhteensä 2,8 (2,8) miljoonaa euroa. Konsernin omavaraisuusaste oli 69,4 (65,7)%.

## Henkilöstö

Täysaikaista henkilöstöä konsernissa oli tilikaudella 342 (366) ja osa-aikaisia - lähinnä jakajia - 2 868 (2 749).

## Yhtiökokouksen päätökset

### Osakepääoman korotus

Yhtiökokous päätti 18.04.2002, että osakepääoma korotetaan 18.120,74 euron määrällisellä rahastoannilla 1.700.000 euron määrälliseksi. Korotus toteutettiin siirtämällä korotusta vastaa-va määrä jakokelpoisesta vapaasta omasta pääomasta osake-pääomaan. Kunkin osakkeen nimellisarvo on korotuksen jäl-keen 0,17 euroa. Rahastoannissa ei annettu uusia osakkeita.

### Omien osakkeiden hankinta

Yhtiökokous päätti myöntää hallitukselle valtuutuksen omien osakkeiden hankkimiseksi voitonjakokelpoisilla varoilla 18.4.2003 saakka siten, että yhtiön ja sen tytäryhtiöiden hal-lussa olevien omien osakkeiden nimellisarvo tai niiden tuotta-ma äänimäärä ei ylitä viittä (5) % yhtiön osakepääomasta tai osakkeiden yhteenlasketusta äänimäärästä hankinnan jälkeen. Osakkeita voidaan hankkia muussa kuin osakkeenomistajien omistusten suhteessa Helsingin Pörssin järjestämän julkisen kaupankäynnin välityksellä. Osakkeet hankitaan niille julkisessa kaupankäynnissä muodostuneeseen hankintahetken käypään arvoon. Osakkeiden hankintahinta suoritetaan osakkeiden myyjille Helsingin Pörssin ohjesäännön ja Suomen Arvopaperi-keskus Oy:n sääntöjen mukaan määräytyvässä maksuajassa. Osakkeita voidaan hankkia käytettäväksi vastikkeena yhtiön liiketoimintaan kuuluvan omaisuuden hankkimisessa ja yritys-kaupoissa hallituksen päättämin tavoin tai luovutettavaksi

Helsingin Pörssissä, taikka jos hankinta muutoin on hallituksen käsityksen mukaan osakkeenomistajien etujen mukaista.

Yhtiökokous päätti myöntää hallitukselle valtuutuksen päättää yhtiön hallussa mahdollisesti olevien enintään 508.500 yhtiön omistaman oman osakkeen luovuttamisesta 18.4.2003 saakka myymällä niitä julkisessa kaupankäynnissä Helsingin Pörssissä ja/tai luovuttamalla niitä vastikkeena yrityskauppojen ja/tai -järjestelyjen yhteydessä tai osana palkkaus- tai kannustusjärjestelmää luovutushetken mukaiseen käypään arvoon, joka määräytyy Helsingin Pörssin järjestämässä julkisessa kaupankäynnissä. Hallitus valtuutetaan päättämään siitä, että luovutettavat osakkeet voidaan maksaa myös muuten kuin rahalla ja siitä, kenelle ja missä järjestyksessä omia osakkeita luovutetaan. Luovutettaessa osakkeita voidaan painavalla taloudellisella syyllä poiketa osakkeenomistajan etuoikeudesta hankkia yhtiön osakkeita. Syyinä voi olla esimerkiksi yhtiön pääomarakenteen vahvistaminen, yrityskauppojen ja muiden yritysjärjestelyjen toteuttaminen tai yhtiön tulevien investointien rahoittaminen. Muilta osin luovuttaminen toteutetaan hallituksen päättämien ehdoin.

## Omistus

Yhtiön suurimmat osakkaat tilikauden päättyessä olivat:

Sanoma Osakeyhtiö	(21,4%)
Veljesten Viestintä Oy	(21,3%)
Herttaässä Oy	(21,3%)
Herttanelonen Oy	(6,7%)
Ajanta Oy	(6,5%)
Rausanne Oy	(5,0%)

eli yhteensä 82,2 % kaikista osakkeista.

Omistusrakenteessa ei ole tapahtunut merkittäviä muutoksia kertomusvuoden aikana.

## Hallitus, toimitusjohtaja ja tilintarkastajat

18.04.2002 pidetyssä varsinaisessa yhtiökokouksessa päätettiin valita viisi hallituksen jäsentä. Jäseniksi valittiin Harry Harkimo, Kai Mäkelä, Martti Ojares, Rauno Puolimatka ja Pekka Vennamo. Hallitus valitsi keskuudestaan puheenjohtajaksi Kai Mäkelän. Varsinaisiksi tilintarkastajiksi valittiin KHT-yhteisö KPMG Wideri Oy Ab päävastuullisena tilintarkastajana KHT Reino Tikkanen ja KHT Matti Roima.

Yhtiön toimitusjohtajan Tarmo Hahdon erottua tehtävästään 08.02.2002 hallitus nimitti toimitusjohtajaksi varatoimitusjohtaja Kai Öhmanin.

## Osingon jako

Hallitus päätti ehdottaa yhtiökokoukselle, että Janton Oyj:n tilikauden tulos kirjataan omaan pääomaan ja osinkoa jaetaan 1,50 euroa osakkeelta eli 15 000 000 euroa. Esitys on yhtiön valitseman osingonjakopolitiikan mukainen.

## Tulevaisuuden näkymät

Tulevan vuoden ennustaminen on vaikeaa. Maailmaa mahdollisesti kohtaavat selkkaukset saattavat johtaa maailman talouden sellaiseen tilaan, joiden seurauksia emme osaa ennustaa. Mikäli näin ei käy, näyttävät Janton Oyj:n mahdollisuudet tulevina kautena myönteisiltä. Mainosrahoitteinen media, niin printti kuin sähköinenkin, käy hyvin kaupaksi. Osoitteeton suoramainonta tulee edelleen lisääntymään. Vuoden 2002 aikana saavutettu hyvä ja kannattava kasvu tulee jatkuamaan. Konsernin liikevaihdon arvioidaan kasvavan ja tuloksen paranevan vuonna 2003.

# TULOSLASKELMA JA TASE

TULOSLASKELMA	Liitetieto	KONSERNI			EMOYHTIÖ
		1.1.-31.12.2002	1.1.-31.12.2001	1.1. - 31.12.2002	1.1. - 31.12.2001
<b>Liikevaihto</b>	1.1	<b>52 860 105,98</b>	<b>49 688 062,60</b>	<b>0,00</b>	<b>-2 284,41</b>
Liiketoiminnan muut tuotot	1.2	459 478,48	342 378,80	1 396 168,70	1 263 172,95
Osuus osakkuusyhtiöiden tuloksesta		1 332 273,24	841 509,22		
Materiaalit ja palvelut	1.3	15 757 719,09	15 672 831,22	-836,00	1 301,28
Henkilöstökulut	1.4	18 767 027,53	18 246 652,71	-718 391,22	-768 636,46
Poistot ja arvonalentumiset	1.5	1 579 531,85	1 686 192,51	-146 637,13	-159 611,85
Liiketoiminnan muut kulut	1.6	6 664 594,42	6 039 198,73	-1 259 235,83	-1 333 368,53
<b>Liikevoitto/tappio</b>		<b>11 882 984,81</b>	<b>9 227 075,45</b>	<b>-728 931,48</b>	<b>-999 427,02</b>
Rahoitustuotot ja -kulut	1.7	109 169,26	57 177,19	5 182 699,28	1 796 642,77
<b>Voitto ennen satunnaisia eriä</b>		<b>11 992 154,07</b>	<b>9 284 252,64</b>	<b>4 453 767,80</b>	<b>797 215,75</b>
Satunnaiset erät	1.8			10 271 270,00	8 878 640,64
<b>Voitto ennen tilinpäätössiirtoja ja veroja</b>		<b>11 992 154,07</b>	<b>9 284 252,64</b>	<b>14 725 037,80</b>	<b>9 675 856,39</b>
Tilinpäätössiirrot	1.9				5 126,37
Välittömät verot	1.10	-3 241 785,89	-2 459 691,63	-4 271 075,53	-2 809 354,78
Vähemmistöosuus		-387 876,17	-345 464,58		
<b>Tilikauden voitto</b>		<b>8 362 492,01</b>	<b>6 479 096,43</b>	<b>10 453 962,27</b>	<b>6 871 627,98</b>

TASE	Liitetieto	KONSERNI			EMOYHTIÖ
		31.12.2002	31.12.2001	31.12.2002	31.12.2001
<b>V A S T A A V A A</b>					
<b>Pysyvät vastaavat</b>					
Aineettomat hyödykkeet	2.1	1 465 360,89	1 918 097,42	327 559,49	429 406,75
Aineelliset hyödykkeet	2.1	4 382 680,04	4 089 734,71	96 147,29	152 771,40
Sijoitukset	2.2				
Osuudet osakkuusyrityksissä		4 606 453,85	4 373 475,25		
Muut sijoitukset		582 455,73	578 539,31		
		5 188 909,58	4 952 014,56	9 435 174,24	9 449 907,59
<b>Pysyvät vastaavat yhteensä</b>		<b>11 036 950,51</b>	<b>10 959 846,69</b>	<b>9 858 881,02</b>	<b>10 032 085,74</b>
<b>Vaihtuvat vastaavat</b>					
Vaihto-omaisuus	2.3	188 535,72	138 245,77		
Pitkäaikaiset saamiset	2.4	1 195 460,68	1 136 463,90	1 454 063,27	1 382 859,22
Laskennallinen verosaaminen	2.4	188 316,96	205 744,96		
Lyhytaikaiset saamiset	2.4	4 672 268,23	5 086 463,25	8 303 421,58	6 150 005,56
Rahat ja pankkisaamiset		11 671 778,52	9 079 787,00	5 048 231,12	2 928 357,53
<b>Vaihtuvat vastaavat yhteensä</b>		<b>17 916 360,11</b>	<b>15 646 704,88</b>	<b>14 805 715,97</b>	<b>10 461 222,31</b>
		<b>28 953 310,62</b>	<b>26 606 551,57</b>	<b>24 664 596,99</b>	<b>20 493 308,05</b>
<b>V A S T A T T A V A A</b>					
<b>Oma pääoma</b>					
Osakepääoma	2.5	1 700 000,00	1 681 879,26	1 700 000,00	1 681 879,26
Ylikursssirahasto			18 858,07		
Edellisten tilikausien voitto		9 144 243,89	8 664 410,13	6 492 140,21	5 638 632,97
Tilikauden voitto		8 362 492,01	6 479 096,43	10 453 962,27	6 871 627,98
<b>Oma pääoma yhteensä</b>		<b>19 206 735,90</b>	<b>16 844 243,89</b>	<b>18 646 102,48</b>	<b>14 192 140,21</b>
<b>Vähemmistöosuus</b>					
Vieras pääoma					
Laskennallinen verovelka		114 480,00	60 081,44		
Pitkäaikainen vieras pääoma	2.7	3 021 435,92	3 056 796,47	2 825 557,16	2 825 557,16
Lyhytaikainen vieras pääoma	2.8	6 110 736,31	6 256 193,42	3 192 937,35	3 475 610,68
<b>Vieras pääoma yhteensä</b>		<b>9 246 652,23</b>	<b>9 373 071,33</b>	<b>6 018 494,51</b>	<b>6 301 167,84</b>
		<b>28 953 310,62</b>	<b>26 606 551,57</b>	<b>24 664 596,99</b>	<b>20 493 308,05</b>

# RAHOITUSLASKELMA

1000 eur	31.12.2002	KONSERNI 31.12.2001	31.12.2002	EMOYHTIÖ 31.12.2001
<b>Liiketoiminnan rahavirta</b>				
Voitto (tappio) ennen satunnaisia eriä	11 992	9 284	4 454	797
Oikaisut:				
Suunnitelman mukaiset poistot	1 580	1 686	147	160
Osuus osakkuusyritysten tuloksesta	-1 332	-842		
Rahoitustuotot ja -kulut	-52	-57	-5 183	-1 797
Käyttöomaisuuden myyntivoitot	0	-35		-20
Muut oikaisuerät			63	7
<b>Rahavirta ennen käyttöpääoman muutosta</b>	<b>12 188</b>	<b>10 037</b>	<b>-519</b>	<b>-853</b>
<b>Käyttöpääoman muutos:</b>				
Lyhytaikaisten korottomien liikesaamisten lisäys(-)/vähennys(+)	540	455	219	-15
Vaihto-omaisuuden lisäys(-)/vähennys(+)	-50	24		
Lyhytaikaisten korottomien velkojen lisäys(+)/vähennys(-)	244	-515	-41	-83
<b>Liiketoiminnan rahavirta ennen rahoituseriä ja veroja</b>	<b>12 921</b>	<b>10 001</b>	<b>-341</b>	<b>-950</b>
Maksetut korot ja maksut muista liiketoiminnan rahoituskuluista	-139	-162	-167	-237
Saadut osingot liiketoiminnasta	1 084	1 127	3 751	1 363
Saadut korot liiketoiminnasta	293	165	54	106
Maksetut välittömät verot	-3 742	-2 036	-2 804	-2 337
<b>Liiketoiminnan rahavirta (A)</b>	<b>10 417</b>	<b>9 095</b>	<b>494</b>	<b>-2 056</b>
<b>Investointien rahavirta:</b>				
Investoinnit aineellisiin ja aineettomiin hyödykkeisiin	-1 490	-787	-25	-37
Aineellisten ja aineettomien hyödykkeiden luovutustulot		19	37	
Investoinnit muihin sijoituksiin	-56	-243	-52	-27
Luovutustulot muista sijoituksista	3	28	4	29
Verot luovutustuloista	0	-10		-6
Myönnetyt lainat	-40	-244	-583	-149
<b>Investointien rahavirta (B)</b>	<b>-1 584</b>	<b>-1 237</b>	<b>-619</b>	<b>-190</b>
<b>Rahoituksen rahavirta:</b>				
Pitkäaikaisten lainojen nostot	0	0		
Lyhytaikaisten konsernilainojen nostot				
Pitkäaikaisten lainojen takaisinmaksut	0	0		
Vähemmistön omanpääomanerät sijoitukset	0	0		
Osingonjako	-6 241	-5 234	-6 000	-5 046
Saatu konserniavustus			9 368	8 442
Maksettu konserniavustus			-836	-1 154
<b>Rahoituksen rahavirta (C)</b>	<b>-6 241</b>	<b>-5 234</b>	<b>2 532</b>	<b>2 242</b>
Rahavarojen muutos (A+B+C) lisäys (+) / vähennys (-)	2 592	2 624	2 407	-3
<b>Rahavarat tilikauden alussa</b>	<b>9 080</b>	<b>6 456</b>	<b>194</b>	<b>198</b>
<b>Rahavarat tilikauden lopussa</b>	<b>11 672</b>	<b>9 080</b>	<b>2 601</b>	<b>194</b>

## KONSERNITILINPÄÄTÖKSEN LAADINTAPERIAATTEET

Konsernitilinpäätökseen sisältyvät Janton Oyj, emoyhtiö sekä tytäryhtiöt Citypress Oy, Fitness-lehti Oy, Helsingin Jakelu-Expert Oy, Jakelujuniorit Oy, Jakelusuora Oy, Janternet Oy, Jantonswe AB, Kaupunkilehti Alueuutiset Oy, Kaupunkilehti Tampere-läinen Oy, Kaupunkilehti Turku-läinen Oy, Lahden Jakelut Oy, Länsi-Uusimaa Oy (konserni), MP Mainospankki Oy, Pasi-Jakelut Oy, Ruokanet Oy, Suomen Suoramainonta Oy, Suomen Sävelradio Oy, Tv-Tampere-läinen Oy ja Uutislehti UL 100 Oy sekä uusina Joensuun ykkösjakelut Oy ja Kustannus Oy Riihimäkeläinen. Länsi-Uusimaa Oy:n tytäryhtiö on Kaupunkilehti Karkkilalainen Oy. Kustannus Oy City ei sisälly konsernitilinpäätökseen, koska sillä ei ole ollut toimintaa tilikauden aikana. Osakkuusyhtiöistä sisältyvät konsernitilinpäätökseen Oulu-Suorajakelu Oy Turku-Palvelu Oy (konserni), Tampereen Ykkösjakelut Oy, Länsi-Uudenmaan Mainosjakelut Oy, Länsiväylä Oy, Suora-Lähetys Oy, Nytnet Oy, Arnedo Oy, Jakelu-Ässät Oy, Xevox Oy, Wicol Ltd Oy ja City Magasin Norge AS. Muiden osakkuusyhtiöiden yhdistely ei ole tarpeen oikeiden ja riittävi-

en tietojen saamiseksi konsernin toiminnan tuloksesta ja taloudellisesta asemasta.

Konsernitilinpäätökseen sisältyvät emoyhtiö ja ne tytäryhtiöt, joista emoyhtiö suoraan omistaa yli 50% kaikkien osakkeiden tuottamasta äänivallasta. Yhdistelyssä on eliminoitu konserniyhtiöiden sisäiset tuotot ja kulut, keskinäiset saamiset ja velat sekä sisäiset katteet ja sisäinen voitonjako. Keskinäisen omistuksen eliminoinnissa käytetään hankintamenomenetelmää. Syntyneet aktiivat jaksotetaan 5 vuodelle.

Vähemmistöosuus tuloksesta esitetään omana eränään tuloslaskelmas- ja vastaavasti vähemmistön osuus erillisenä eränä taseessa. Sijoitukset osakkuusyhtiöihin, joista konserni omistaa 20-50 % osakkeiden tuottamasta äänivallasta ja osakkeista, yhdistellään konsernitilinpäätökseen pääoma-osuusmenetelmällä. Konsernin tuloslaskelmaan sisältyvä osuus osakkuusyhtiöiden tuloksista esitetään omana eränään liikevaihdon jälkeen. Osakkuusyhtiöiden yhdistelyssä syntyneet aktiivat ja reservit on kirjattu tulosvaikutteisesti lukuunottamatta Suora Lähetys Oy:tä, jonka

yhdistelyssä syntynyt aktiiva on poistettu viidessä vuodessa kokonaan. Sijoitukset muihin yhtiöihin, joissa osakkeiden tuottama äänivalta on alle 20% esitetään hankintameno suuruisena. Näiden osakkeiden hankintamenoon perustuvaa kirjanpitoarvoa alennetaan tarvittaessa käypää arvoa vastaavaksi ja käyvän arvon noustessa sijoituksen arvoa korotetaan hankintameno saakka.

## Eläkkeet ja eläkevastuiden kantaminen

Konserniyhtiöiden lakisääteinen eläketurva on järjestetty eläkevakuutusyhtiöissä. Toimitusjohtajien eläkesitoumuksien mukaan eläkeikä vaihtelee 55 - 60 vuotta.

## Vaihto-omaisuus

Vaihto-omaisuus on arvostettu fifo-periaatteen mukaisesti hankintame-

non tai sitä alemman jälleenhankintahinnan tai todennäköisen myyntihinnan määräisenä.

## Käyttöomaisuus

Käyttöomaisuuden tasearvot perustuvat alkuperäisiin hankintamenoihin. Aineettomista oikeuksista tehdään suunnitelman mukaiset tasapois-  
tot, jotka perustuvat alkuperäiseen hankintameno ja arvioitun talo-  
udelliseen käyttöikään.

## Konsernitili

Konsernilla on käytössään konsernipankkitili, jonka alatileihin emoyhtiöllä on käyttöoikeus. Emoyhtiön tilinpäätöksessä koko konsernitilin saldo on sisällytetty rahavaroihin ja konserniyhtiöiden alatilien saldot on käsitelty velkana asianomaisille yhtiöille.

## TULOSLASKELMAN LIITETIEDOT

	2002	KONSERNI 2001	2002	EMOYHTIÖ 2001
<b>1.1 LIIKEVAIHTO MARKKINA-ALUEITTAIN</b>				
Kotimaa	52 860 105,98	49 688 062,60	0,00	-2 284,41
<b>Yhteensä</b>	<b>52 860 105,98</b>	<b>49 688 062,60</b>	<b>0,00</b>	<b>-2 284,41</b>
<b>LIIKEVAIHTO TOIMIALOITTAIN</b>				
Kustannustoiminta	25 995 359,76	25 607 332,02		
Lehtipaino	527 916,52	922 568,75		
Jakelutoiminta	22 556 369,47	20 194 669,67		
Radiotoiminta	2 148 355,37	1 912 451,88		
Televisiotoiminta	651 160,62	514 567,01		-2 284,41
Internettoiminta	931 243,36	517 736,50		
Sijoitustoiminta	49 700,88	18 736,77		
<b>Yhteensä</b>	<b>52 860 105,98</b>	<b>49 688 062,60</b>	<b>0,00</b>	<b>-2 284,41</b>
<b>1.2 LIIKETOIMINNAN MUUT TUOTOT</b>				
Käyttöomaisuuden myyntivoitot		35 176,76		19 614,07
Muut tuotot	459 478,48	307 202,04	1 396 168,70	1 243 558,88
<b>Yhteensä</b>	<b>459 478,48</b>	<b>342 378,80</b>	<b>1 396 168,70</b>	<b>1 263 172,95</b>
<b>1.3 MATERIAALIT JA PALVELUT</b>				
Ostot tilikauden aikana	6 363 320,77	6 733 310,22		
Varaston muutos	-50 289,95	28 009,92		
Ulkopuoliset palvelut	9 444 688,27	8 911 511,08	836,00	-1 301,28
<b>Yhteensä</b>	<b>15 757 719,09</b>	<b>15 672 831,22</b>	<b>836,00</b>	<b>-1 301,28</b>
<b>1.4 HENKILÖSTÖKULUT</b>				
Palkat ja palkkiot	15 477 004,15	14 897 101,06	605 553,02	629 613,96
Eläkemeno	2 461 698,44	2 378 198,48	87 890,78	103 008,32
Muut henkilösivukulut	828 324,94	971 353,17	24 947,42	36 014,18
<b>Yhteensä</b>	<b>18 767 027,53</b>	<b>18 246 652,71</b>	<b>718 391,22</b>	<b>768 636,46</b>
<b>Henkilöstökulut tuloslaskelmassa</b>	<b>18 767 027,53</b>	<b>18 246 652,71</b>	<b>718 391,22</b>	<b>768 636,46</b>
Johdon palkat ja palkkiot				
Toimitusjohtajat ja sijaiset	1 098 177,32	1 103 908,33	267 265,78	279 934,40
Hallitusten jäsenet ja varajäsenet	118 838,34	110 919,94	85 000,00	84 093,97
<b>Yhteensä</b>	<b>1 217 015,66</b>	<b>1 214 828,27</b>	<b>352 265,78</b>	<b>364 028,37</b>
<b>Henkilöstön määrä tilikauden aikana keskimäärin</b>				
Toimihenkilöt	271	284	10	12
Työntekijät	71	82		
Osa-aikaiset	2 868	2 749		
<b>Yhteensä</b>	<b>3 210</b>	<b>3 115</b>	<b>10</b>	<b>12</b>
<b>Toimitusjohtajien eläkesitoumukset</b>	33 158,48	42 430,25		8 409,40

	2002	KONSERNI 2001	2002	EMOYHTIÖ 2001
<b>1.5 POISTOT JA ARVONALENTUMISET</b>				
Poistot aineellisista ja aineettomista hyödykkeistä	1 210 506,35	1 188 676,65	146 637,13	159 611,85
Konserniliikearvon poisto	369 025,50	497 515,86		
<b>Yhteensä</b>	<b>1 579 531,85</b>	<b>1 686 192,51</b>	<b>146 637,13</b>	<b>159 611,85</b>
<b>1.6 LIIKETOIMINNAN MUUT KULUT</b>				
Liiketoiminnan muut kulut	6 664 594,42	6 039 198,73	1 259 235,83	1 333 368,53
<b>Yhteensä</b>	<b>6 664 594,42</b>	<b>6 039 198,73</b>	<b>1 259 235,83</b>	<b>1 333 368,53</b>
<b>1.7 RAHOITUSTUOTOT JA -KULUT</b>				
<b>Osinkotuotot</b>				
Janton konsernin yrityksiltä			2 675 918,57	272 422,39
Omistusyhteisyrityksiltä			1 075 218,95	1 088 716,00
Muilta yrityksiltä *	8 654,99	14 806,66	1 532 006,98	558 134,21
<b>Muut korko- ja rahoitustuotot</b>				
Janton konsernin yrityksiltä			20 344,08	76 661,14
Muilta yrityksiltä	235 188,46	196 859,21	35 316,24	30 233,19
<b>Korkokulut ja muut rahoituskulut</b>				
Janton konsernin yrityksiltä			-45 312,50	-88 279,76
Muilta yrityksiltä	-134 674,19	-154 488,68	-110 793,04	-141 244,40
<b>Rahoitustuotot ja -kulut yhteensä</b>	<b>109 169,26</b>	<b>57 177,19</b>	<b>5 182 699,28</b>	<b>1 796 642,77</b>
* sisältää osinkojen yhtiöverohyvityksiä 1.5 milj. euroa				
<b>1.8 SATUNNAISET ERÄT</b>				
Satunnaiset tuotot, konserniavustukset			11 225 000,00	10 073 615,86
Satunnaiset kulut, konserniavustukset			-953 730,00	-1 194 975,22
<b>Yhteensä</b>			<b>10 271 270,00</b>	<b>8 878 640,64</b>
<b>1.9 TILINPÄÄTÖSSIIRROT</b>				
Poistoeron muutos				5 126,37
<b>Yhteensä</b>			<b>0,00</b>	<b>5 126,37</b>
<b>1.10 VÄLITÖMÄT VEROT</b>				
Tuloverot satunnaisista eristä			2 978 668,30	2 574 805,78
Tuloverot varsinaisesta toiminnasta	3 207 554,98	2 503 770,34	1 292 407,23	234 549,00
Tuloverot aikaisemmilta tilikausilta	16 802,91	88 695,57		
Laskennallisen verosaatavan muutokset	17 428,00	-132 774,28		
<b>Yhteensä</b>	<b>3 241 785,89</b>	<b>2 459 691,63</b>	<b>4 271 075,53</b>	<b>2 809 354,78</b>

## TASEEN LIITETIEDOT

### 2.1 KONSERNIN KÄYTTÖMAISUUS

Käyttöomaisuus on merkitty taseeseen hankintamenoon vähennettynä suunnitelman mukaisilla poistoilla. Suunnitelman mukaiset poistot on laskettu käyttöomaisuushyödykkeiden taloudellisen pitoajan perusteella. Suunnitelman mukaiset poistoajat ovat:

Konserniliikearvo	5 vuotta	tasapoisto
Muut pitkävaikutteiset menot	3-10 vuotta	tasapoisto
Rakennukset ja rakennelmat	25-40 vuotta	tasapoisto
Painokoneet	10 vuotta	
Koneet ja kalusto	0,25	menojäännöspoisto

Painokoneen poistoaikaa on jatkettu siten, että jäljellä oleva menojäännös tulee poistetuksi loppuun 10 vuodessa laskettuna viimeisten lisäysten hankintahetkestä.

AINEETTOMAT HYÖDYKKEET	Konserni liikearvo	Aineettomat oikeudet	Liikearvo	Muut pitkävai- kutteiset menot	Yhteensä
Hankintameno 1.1.2002	1 741 681,34	928 038,85	168 187,93	1 545 548,21	<b>4 383 456,33</b>
Lisäykset	0,00	91 258,79	0,00	161 988,82	<b>253 247,61</b>
Vähennykset	0,00	0,00	0,00	0,00	<b>0,00</b>
<b>Hankintameno 31.12.2002</b>	<b>1 741 681,34</b>	<b>1 019 297,64</b>	<b>168 187,93</b>	<b>1 707 537,03</b>	<b>4 636 703,94</b>
Kertyneet poistot ja arvonalennukset 1.1.2002	811 221,04	484 566,85	116 890,61	1 052 680,35	<b>2 465 358,86</b>
Tilikauden poistot	369 025,50	169 215,83	19 846,09	147 896,77	<b>705 984,19</b>
<b>Kertyneet poistot 31.12.2002</b>	<b>1 180 246,54</b>	<b>653 782,68</b>	<b>136 736,70</b>	<b>1 200 577,12</b>	<b>3 171 343,05</b>
<b>Kirjanpitoarvo 31.12.2002</b>	<b>561 434,80</b>	<b>365 514,96</b>	<b>31 451,23</b>	<b>506 959,91</b>	<b>1 465 360,89</b>

<b>AINEELLISET HYÖDYKKEET</b>	Maa- ja vesialueet	Rakennukset	Koneet ja kalusto	Muut aineelliset hyödykkeet	<b>Yhteensä</b>
Hankintameno 1.1.2002	81 163,49	1 200 163,55	6 475 239,85	24 573,94	<b>7 781 140,83</b>
Lisäykset	0,00	160 066,24	1 104 430,36	600,00	<b>1 265 096,60</b>
Vähennykset	0,00	0,00	-98 603,67	0,00	<b>-98 603,67</b>
<b>Hankintameno 31.12.2002</b>	<b>81 163,49</b>	<b>1 360 229,79</b>	<b>7 481 066,54</b>	<b>25 173,94</b>	<b>8 947 633,76</b>
Kertyneet poistot ja arvonalennukset 1.1.2002	0,00	173 546,42	3 480 565,06	0,00	<b>3 654 111,48</b>
Vähennysten ja siirtojen kertyneet poistot	0,00	0,00	37 294,58	0,00	<b>37 294,58</b>
Tilikauden poistot	0,00	61 636,63	811 911,03	0,00	<b>873 547,66</b>
<b>Kertyneet poistot 31.12.2002</b>	<b>0,00</b>	<b>235 183,05</b>	<b>4 329 770,67</b>	<b>0,00</b>	<b>4 564 953,72</b>
<b>Kirjanpitoarvo 31.12.2002</b>	<b>81 163,49</b>	<b>1 125 046,74</b>	<b>3 151 295,87</b>	<b>25 173,94</b>	<b>4 382 680,04</b>

## 2.1 EMOYHTIÖN KÄYTTÖMAISUUS

<b>AINEETTOMAT HYÖDYKKEET</b>	Aineettomat oikeudet	Muut pitkävaikutteiset menot	<b>Yhteensä</b>
Hankintameno 1.1.2002	149 443,79	1 097 503,11	<b>1 246 946,90</b>
Lisäykset	15 011,31		<b>15 011,31</b>
<b>Hankintameno 31.12.2002</b>	<b>164 455,10</b>	<b>1 097 503,11</b>	<b>1 261 958,21</b>
Kertyneet poistot ja arvonalennukset 1.1.2002	90 857,14	726 683,01	<b>817 540,15</b>
Tilikauden poistot	21 855,65	95 002,92	<b>116 858,57</b>
<b>Kertyneet poistot 31.12.2002</b>	<b>112 712,79</b>	<b>821 685,93</b>	<b>934 398,72</b>
<b>Kirjanpitoarvo 31.12.2002</b>	<b>51 742,31</b>	<b>275 817,18</b>	<b>327 559,49</b>

<b>AINEELLISET HYÖDYKKEET</b>	Koneet ja kalusto	Muut aineelliset hyödykkeet	<b>Yhteensä</b>
Hankintameno 1.1.2002	532 929,77	6 811,61	<b>539 741,38</b>
Lisäykset	9 804,04		<b>9 804,04</b>
Vähennykset	-36 649,59		<b>-36 649,59</b>
<b>Hankintameno 31.12.2002</b>	<b>506 084,22</b>	<b>6 811,61</b>	<b>512 895,83</b>
Kertyneet poistot ja arvonalennukset 1.1.2002	389 374,23	0,00	<b>389 374,23</b>
Vähennysten ja siirtojen kertyneet poistot	-2 404,25		<b>-2 404,25</b>
Tilikauden poistot	29 778,56	0,00	<b>29 778,56</b>
<b>Kertyneet poistot 31.12.2002</b>	<b>416 748,54</b>	<b>0,00</b>	<b>416 748,54</b>
<b>Kirjanpitoarvo 31.12.2002</b>	<b>89 335,68</b>	<b>6 811,61</b>	<b>96 147,29</b>

## 2.2 SIIJOITUKSET

<b>Konserniyritykset</b>	Konsernin omistus- ja äänivaltaisuus %	Emoyhtiön omistuosuus %	Emoyhtiön omistamat osakkeet kpl	Nimellisarvo	
Citypress Oy, Helsinki	100	100	300 000	1 500 000,00	
Fitness-lehti Oy, Helsinki	100	100	120	2 522,82	
Helsingin Jakelu-Expert Oy, Helsinki	60	60	600	100 912,76	
Jakelujuniorit Oy, Tuusula	57	57	570	9 586,71	
Jakelusuora Oy, Helsinki	57,5	57,5	575	10 350,00	
Janternet Oy, Helsinki	100	100	100	2 522,82	
Jantonswe Ab, Tukholma	100	100	1 000	11 364,28	
Joensuun ykkösjakelut Oy	100	100	8 000	8 000,00	
Kaupunkilehti Alueutiset Oy, Helsinki	100	100	500	8 409,40	
Kaupunkilehti Tampere Oy, Tampere	100	100	800	8 000,00	
Kaupunkilehti Turkulainen Oy, Turku	100	100	2 000	33 637,59	
Kustannus Oy City, Helsinki	100	100	150	2 522,82	ei toimintaa
Kustannus Oy Riihimäkeläinen, Riihimäki	100	100	600	10 091,28	
Lahden Jakelut Oy, Lahti	100	100	250	4 204,70	
Länsi-Uusimaa Oy, Lohja	100	100	12 830	2 157 851,10	
MP Mainospankki Oy, Helsinki	100	100	120	2 522,82	
Pasi-Jakelut Oy, Vaasa	100	100	70	5 886,58	
Suomen Suoramainonta Oy, Helsinki	100	100	5 484	922 342,59	
Suomen Sävelradio Oy, Helsinki	65	65	5 440	1 647,05	
TV-Tampere Oy, Tampere	100	100	80	8 000,00	
Uutislehti UL 100 Oy, Helsinki	100	100	5 000	84 093,96	
Kaupunkilehti Karkkilainen Oy, Karkkila	70				
Ruokanet Oy, Kajaani	98,4				

<b>Osakkuusyrietykset</b>	Konsernin omistus- ja äänivaltaisuus %	Emoyhtiön omistusosuus %	Emoyhtiön omistamat osakkeet kpl	Nimellisarvo
Länsiväylä Oy, Espoo	50	50	2 000	67 275,17
Turku - Palvelu Oy, Turku	40	40	666	11 201,32
Tampereen Ykkösjakelut Oy, Tampere	45	40	160	26 910,07
Oulu-Suorajakelu Oy, Oulu	50	50	500	8 409,40
Suora Lähetys Oy, Kuopio	39	39	39	3 279,67
Länsi-Uudenmaan Mainosjakelu Oy, Lohja	35	35	105	1 765,97
NytNet Oy, Helsinki	20	20	200	1 600,00
Arnedo Oy, Helsinki	20	20	16 803	1 413 030,86
Jakelu-Ässät Oy, Seinäjoki	50	50	5 000	5 000,00
WICOL Ltd Oy, Helsinki	35	35	35 000	2 943,29
City Magasin Norge As, Oslo	50	50	100	2 152,81
Xevox Oy, Turku	35,3			

#### **Emoyhtiön omistamat muut osakkeet ja osuudet**

	Omistusosuus %	kpl	Nimellisarvo
Hämeen Sanomat Oy		40	67,28
Suomen Tietotoimisto		450	
Oulun Puhelin Oy		250	
Sanoma - WSOY S.B.		200	
City Data And Technical Applications Oy	40		1681,88
Elisa Communication	450		
E. Anttila Consulting Oy	4	4	100,91
Wellnet -hyvänolon verkko Oy, Helsinki	19,8	5940	149 855,44

<b>KONSERNI</b> Osakkeet Osakkuusyrietykset	<b>KONSERNI</b> Osakkeet Muut	<b>KONSERNI</b> Yhteensä	<b>EMOYHTIÖ</b> Muut osakkeet ja osuudet
---	-------------------------------------	-----------------------------	--

## **2.2 SIIJOITUKSET: MUUT OSAKKEET JA OSUDET**

Hankintameno 1.1.2002	4 373 475,25	578 539,31	4 952 014,56	9 449 907,59
Muuntoero				
Lisäykset	265 288,49	4 219,17	269 507,66	52 092,80
Vähennykset	-32 309,89	-302,75	-32 612,64	-66 826,15
<b>Hankintameno 31.12.2002</b>	<b>4 606 453,85</b>	<b>582 455,73</b>	<b>5 188 909,58</b>	<b>9 435 174,24</b>
<b>Kirjanpitoarvo 31.12.2002</b>	<b>4 606 453,85</b>	<b>582 455,73</b>	<b>5 188 909,58</b>	<b>9 435 174,24</b>

	<b>KONSERNI</b> 2 002	<b>KONSERNI</b> 2 001	<b>EMOYHTIÖ</b> 2 002	<b>EMOYHTIÖ</b> 2 001
<b>2.3 VAIHTO-OMAISSUUS</b>				
Aineet ja tarvikkeet	167 858,42	115 386,68		
Keskeneräiset työt	20 677,30	22 859,09		
	<b>188 535,72</b>	<b>138 245,77</b>	<b>0,00</b>	<b>0,00</b>

## **2.4 SAAMISET**

### **Pitkäaikaiset saamiset**

#### **Saamiset Janton-konserniin kuuluvilta yrityksiltä**

Pääomalainasaamiset			258 602,59	246 395,31
---------------------	--	--	------------	------------

#### **Saamiset omistusyhteyshyrietyksiltä**

Pääomalainasaamiset	77 497,45	127 336,34	77 497,45	127 336,35
---------------------	-----------	------------	-----------	------------

#### **Saamiset muilta yrityksiltä**

Pääomalainasaamiset	108 835,67		108 835,67	
Lainasaamiset	1 009 127,56	1 009 127,56	1 009 127,56	1 009 127,56
<b>Yhteensä</b>	<b>1 117 963,23</b>	<b>1 009 127,56</b>	<b>1 117 963,23</b>	<b>1 009 127,56</b>

#### **Laskennallinen verosaaminen**

	188 316,96	205 744,96		
--	------------	------------	--	--

<b>Pitkäaikaiset yhteensä</b>	<b>1 383 777,64</b>	<b>1 342 208,86</b>	<b>1 454 063,27</b>	<b>1 382 859,22</b>
-------------------------------	---------------------	---------------------	---------------------	---------------------



	2 002	KONSERNI 2 001	2 002	EMOYHTIÖ 2 001
<b>Lyhytaikaiset saamiset</b>				
<b>Saamiset Janton-konserniin kuuluvilta yrityksiltä</b>				
Myyntisaamiset			5 505,60	156 120,65
Lainasaamiset			1 461 197,83	946 653,62
Siirtosaamiset			6 239 604,06	4 399 961,21
<b>Yhteensä</b>			<u>7 706 307,49</u>	<u>5 502 735,48</u>
<b>Saamiset omistusyhteisyrittäjäryhmittä</b>				
Myyntisaamiset	29 646,78	43 650,59		
Lainasaamiset	21 191,68	35 127,73		
Siirtosaamiset	131 754,90	558,93	131 195,97	
<b>Yhteensä</b>	<u>182 593,36</u>	<u>79 337,25</u>	<u>131 195,97</u>	
<b>Saamiset muilta yrityksiltä</b>				
Myyntisaamiset	3 512 876,71	3 787 490,28		5 129,73
Lainasaamiset	464 245,75	468 974,48	391 145,65	394 322,14
Muut saamiset	17 458,23	72 785,98		13 537,39
Siirtosaamiset	495 094,18	677 875,26	74 772,47	234 280,82
<b>Yhteensä</b>	<u>4 489 674,87</u>	<u>5 007 126,00</u>	<u>465 918,12</u>	<u>647 270,08</u>
<b>Lyhytaikaiset yhteensä</b>	<b>4 672 268,23</b>	<b>5 086 463,25</b>	<b>8 303 421,58</b>	<b>6 150 005,56</b>
<b>Saamiset yhteensä</b>	<b>6 056 045,87</b>	<b>6 428 672,11</b>	<b>9 757 484,85</b>	<b>7 532 864,78</b>
<b>2.5 OMA PÄÄOMA</b>				
Osakepääoma 1.1.2002	1 681 879,26	1 681 879,26	1 681 879,26	1 681 879,26
Rahastoanti	18 120,74		18 120,74	
<b>Osakepääoma 31.12.2002</b>	<b>1 700 000,00</b>	<b>1 681 879,26</b>	<b>1 700 000,00</b>	<b>1 681 879,26</b>
Ylikurssirahasto 1.1.2002	18 858,07	18 858,07		
Vähennys	-18 858,07			
<b>Ylikurssirahasto 31.12.2002</b>	<b>0,00</b>	<b>18 858,07</b>		
Voitto edellisiltä tilikausilta 1.1.2002	15 143 506,56	13 710 047,93	12 510 260,95	10 684 270,76
Osingonjako	-6 000 000,00	-5 045 637,80	-6 000 000,00	-5 045 637,79
Rahastoanti	-18 120,74		-18 120,74	
Oman pääoman oikaisuerä	18 858,07			
<b>Voitto edellisiltä tilikausilta 31.12.2002</b>	<b>9 144 243,89</b>	<b>8 664 410,13</b>	<b>6 492 140,21</b>	<b>5 638 632,97</b>
<b>Tilikauden voitto</b>	<b>8 362 492,01</b>	<b>6 479 096,43</b>	<b>10 453 962,27</b>	<b>6 871 627,98</b>
<b>Oma pääoma yhteensä</b>	<b>19 206 735,90</b>	<b>16 844 243,89</b>	<b>18 646 102,48</b>	<b>14 192 140,21</b>
<b>Laskelma voitonjakokelpoisista varoista 31.12.2002</b>				
Voitto edellisiltä tilikausilta	9 144 243,89	8 664 410,13	6 492 140,21	5 638 632,97
Tilikauden voitto/tappio	8 362 492,01	6 479 096,43	10 453 962,27	6 871 627,98
- Kertyneestä poistoerosta omaan pääomaan merkitty osuus	-138 668,72	-106 092,83		
<b>Yhteensä</b>	<b>17 368 067,18</b>	<b>15 037 413,73</b>	<b>16 946 102,48</b>	<b>12 510 260,95</b>
<b>2.7 PITKÄAIKAINEN VIERAS PÄÄOMA</b>				
<b>Pitkäaikaiset velat muille</b>				
Laskennallinen verovelka	114 480,00	60 081,44		
Lainat rahoituslaitoksilta	2 825 557,16	2 827 659,51	2 825 557,16	2 825 557,16
Saadut ennakot	158 622,11	208 322,99		
Muut velat	37 256,65	20 813,97		
<b>Yhteensä</b>	<b>3 135 915,92</b>	<b>3 116 877,91</b>	<b>2 825 557,16</b>	<b>2 825 557,16</b>
<b>Pitkäaikaiset velat yhteensä</b>	<b>3 135 915,92</b>	<b>3 116 877,91</b>	<b>2 825 557,16</b>	<b>2 825 557,16</b>

	2 002	KONSERNI 2 001	2 002	EMOYHTIÖ 2 001
<b>2.8 LYHYTAIKAINEN VIERAS PÄÄOMA</b>				
<b>Lyhytaikaiset velat Janton-konserniin kuuluville yrityksille</b>				
Ostovelat			1 349,65	1 008,92
Muut velat			2 457 070,12	2 733 978,86
Siirtovelat			161 815,88	45 594,87
<b>Yhteensä</b>			<u>2 620 235,65</u>	<u>2 780 582,65</u>
<b>Lyhytaikaiset velat omistus-yhteisyriksille</b>				
Ostovelat	87 660,45	52 580,69		
<b>Yhteensä</b>	<u>87 660,45</u>	<u>52 580,69</u>		
<b>Lyhytaikaiset velat muille</b>				
Saadut ennakot	403 537,38	161 391,63		
Lainat rahoituslaitoksilta	2 102,35	4 204,70		
Ostovelat	960 009,31	1 106 967,38	147 108,49	203 725,88
Muut velat	1 956 310,80	2 034 458,63	63 676,36	19 144,16
Siirtovelat, lomapalkkavaraukset	1 302 508,17	1 293 634,73	64 675,85	100 006,01
Siirtovelat, muut	1 398 607,85	1 602 955,66	297 241,00	372 151,98
<b>Yhteensä</b>	<u>6 023 075,86</u>	<u>6 203 612,73</u>	<u>572 701,70</u>	<u>695 028,03</u>
<b>Lyhytaikaiset velat yhteensä</b>	<b>6 110 736,31</b>	<b>6 256 193,42</b>	<b>3 192 937,35</b>	<b>3 475 610,68</b>
<b>Vieras pääoma yhteensä</b>	<b>9 246 652,23</b>	<b>9 373 071,33</b>	<b>6 018 494,51</b>	<b>6 301 167,84</b>

## MUUT LIITETIEDOT

### 3.0 ANNETUT VAKUUKSET, VASTUUSITOUMUKSET JA MUUT VASTUUT

#### Omasta velasta

##### Annetut kiinnitykset

Rahalaitoslaina 2.825.557,16

Maa-alueisiin	840 920,81	840 920,81		
Yrityskiinnitys	1 681 879,27	1 681 879,27	1 009 127,56	1 009 127,56
<b>Yhteensä</b>	<b>2 522 800,08</b>	<b>2 522 800,08</b>	<b>1 009 127,56</b>	<b>1 009 127,56</b>

Vuokratakuu

Maa-alueisiin	100 912,76	100 912,76		
<b>Vakuudeksi annetut kiinnitykset yhteensä</b>	<b>2 623 712,84</b>	<b>2 623 712,84</b>	<b>1 009 127,56</b>	<b>1 009 127,56</b>

<b>Yhteensä</b>	<b>2 623 712,84</b>	<b>2 623 712,84</b>	<b>1 009 127,56</b>	<b>1 009 127,56</b>
-----------------	---------------------	---------------------	---------------------	---------------------

##### Takaukset

Annetut takaukset

		67 275,17		67 275,17
--	--	-----------	--	-----------

**Takaukset yhteensä**

**67 275,17**

**67 275,17**

##### Leasingvastuut

Leasingsopimuksista maksettavat määrät

-Tilikaudella 2003	204 876,86	418 298,51		15 149,02
-Myöhemmin maksettavat	201 116,66	211 670,07		
<b>Leasingvastuut yhteensä</b>	<b>405 993,52</b>	<b>629 968,58</b>		<b>15 149,02</b>

Leasingsopimukset ovat pääsääntöisesti 2-5 vuoden leasingsopimuksia, joihin ei liity lunastusehtoja.

##### Muut vastuut

Vuokravastuut	2 553 423,22	469 516,26	2 208 000,00	354 084,00
Pantatut talletukset, vuokrasta	522,22	522,22	522,22	522,22
<b>Muut vastuut yhteensä</b>	<b>2 553 945,44</b>	<b>470 038,48</b>	<b>2 208 522,22</b>	<b>354 606,22</b>

Emoyhtiöllä on 1.1.2003 alkava uusi vuokrasopimus, josta vuokravastuu on 2.208.000,- euroa.

##### Sijoitusvastuut

Sijoitusopimuksista maksettavat määrät

-Tilikaudella 2003		202 067,00		
<b>Sijoitusvastuut yhteensä</b>		<b>202 067,00</b>		

<b>Yhteensä</b>	<b>2 959 938,96</b>	<b>1 369 349,23</b>	<b>2 208 522,22</b>	<b>437 030,41</b>
-----------------	---------------------	---------------------	---------------------	-------------------

##### JOHDANNAISSOPIMUKSET

Konsernilla ei ole johdannaisopimuksia.

# OSAKKEET JA OSAKKEENOMISTAJAT

## TIEDOT OSAKKEENOMISTAJISTA 30.12.2002

		Osakkeiden lukumäärä	Osuus % osakkeista ja äänimäärästä
Oy Hertaässä Ab	2 131 167		
Oy Herttanelonen Ab	670 865		
Kai Mäkelä	50 313	2 852 345	28,5
Sanoma Osakeyhtiö		2 137 200	21,4
Veljesten Viestintä Oy		2 132 017	21,3
Ajanta Oy		650 633	6,5
Rausanne Oy		500 333	5,0
Ilkka Yhtymä Oyj		462 200	4,6
Keskinäinen Vakuutusyhtiö Tapiola		188 150	1,9
Evli Pankki Oy		156 800	1,6
Keskinäinen Henkivakuutusyhtiö Tapiola		144 000	1,4
Aurada Oy		56 700	0,6
Hallintarekisteröidyt osakkeet			
Nordea Pankki Suomi Oyj		41 650	

Janton Oyj:n hallituksen jäsenten, toimitusjohtajan ja varatoimitusjohtajan määräysvallassa oli 31.12.2002 yhteensä 3.364.990 osaketta. Nämä osakkeet vastaavat 33,6% yhtiön osakkeista ja äänimäärästä. Lisäksi heidän omistamansa optio-oikeudet vastaavat 35% Janton Oyj:n liikkeellelaskemien optiotodistusten kokonaismäärästä ja korotuksen jälkeen 1.3% yhtiön osakkeista ja äänimäärästä.

## OSAKKEIDEN JAKAUTUMINEN 30.12.2002

Osakkeita	Osakkaiden lukumäärä	Osuus osakkeista %	Osakkeita yhteensä	Osuus osakkeista %
1 - 10 000	1 107	98,05	478 722	4,79
10 001 - 100 000	12	1,06	347 913	3,48
100 001 - 500 000	4	0,35	951 150	9,51
500 001 - 2 000 000	3	0,27	1 821 831	18,22
2 000 001 -	3	0,27	6 400 384	64,00
	<b>1 129</b>	<b>100</b>	<b>10 000 000</b>	<b>100</b>

## SEKTORIJAKAUMA 30.12.2002

	Hallintarekisteri	Omistuksia	Osakelukumäärä	Äänimäärä
100 Yritykset		108	8 920 782	8 920 782
200 Rahoitus- ja vakuutuslaitokset	1	5	555 950	555 950
300 Julkisyhteisöt		2	23 000	23 000
400 Voittoa tavoittelemattomat yhteis		8	17 500	17 500
500 Kotitaloudet		988	467 668	467 668
600 Ulkomaat		17	15 100	15 100
	<b>1</b>	<b>1 128</b>	<b>10 000 000</b>	<b>10 000 000</b>

## OSAKKEEN KURSSIKEHITYS V. 2002

31.1. ....	9,75	28.2. ....	10,2
31.3. ....	10,1	30.4. ....	9,75
31.5. ....	9,51	30.6. ....	9,5
31.7. ....	9,25	31.8. ....	9,4
30.9. ....	9,35	31.10. ....	9,4
30.11. ....	10	31.12. ....	9,7

## OPTIO-OIKEUDET

Janton Oyj:n yhtiökokous on päättänyt 15.2.1999 antaa optio-oikeuksia Janton-konsernin avainhenkilöille seuraavin ehdoin:

Optio-oikeuksia annettiin 340.000 kpl, jotka oikeuttavat merkitsemään yhteensä 340.000 Janton Oyj:n osaketta.

Optio-oikeuksista 170.000 merkittiin kirjaimella A ja 170.000 kirjaimella B. Hallitus päätti optio-oikeuksien jakamisesta.

Optioilla merkittävien osakkeiden merkintähinta on 7,50 €.

Osakkeiden merkintä ja ja maksu:

Optio-oikeudella A 1.2.2002

Optio-oikeudella B 1.2.2004

Osakkeiden merkintäaika päättyy kaikilla optiotodistuksilla 1.2.2007. Osakkeiden merkintä tapahtuu Janton Oyj:n pääkonttorissa ja mahdollisesti muussa myöhemmin ilmoitettavassa paikassa. Osakkeet on maksettava merkittäessä.

Janton Oyj:n yhtiökokous on päättänyt 2.5.2000 antaa optio-oikeuksia Janton-konsernin avainhenkilöille seuraavin ehdoin:

Optio-oikeuksia annettiin 300.000 kpl, jotka oikeuttavat merkitsemään yhteensä 300.000 Janton Oyj:n osaketta.

Optio-oikeuksista 150.000 merkittiin kirjaimella A ja 150.000 kirjaimella B. Hallitus päätti optio-oikeuksien jakamisesta.

Optioilla merkittävien osakkeiden merkintähinta on myöntämispäivää edeltävän 30 päivän aikana pörssissä toteutuneiden kauppajen painotettu keskihinta pyöristettynä alaspäin lähimpään 0,01 euroon.

Osakkeiden merkintä ja ja maksu:

Optio-oikeudella A 1.2.2003

Optio-oikeudella B 1.2.2005

Osakkeiden merkintäaika päättyy kaikilla optiotodistuksilla 1.2.2008. Osakkeiden merkintä tapahtuu Janton Oyj:n pääkonttorissa ja mahdollisesti muussa myöhemmin ilmoitettavassa paikassa. Osakkeet on maksettava merkittäessä.

## TUNNUSLUVUT

	2002	2001	2000	1999	1998
Liikevaihto, teur	52 860	49 688	48 915	45 208	40 595
Liikevoitto, teur	11 883	9 227	10 091	8 457	9 265
liikevoitto % liikevaihdosta	22,48	18,57	20,63	18,71	22,82
Voitto ennen satunnaisia eriä, teur	11 992	9 284	10 110	8 176	9 425
% liikevaihdosta	22,69	18,69	20,67	18,09	23,22
Voitto ennen veroja, teur	11 992	9 284	10 110	8 176	9 425
% liikevaihdosta	22,69	18,69	20,67	18,09	23,22
Omanpääoman tuotto %	47,37	41,37	52,36	53,53	64,85
Sijoitetun pääoman tuotto %	56,15	48,37	61,09	66,93	87,46
Omavaraisuusaste %	69,42	65,68	64,44	60,66	63,87
Bruttoinvestoinnit taseen pysyviin vastaaviin euroina	1 583	1 709	1 718	5 704	4 660
Sekä % liikevaihdosta	2,99	3,44	3,51	12,62	11,48
Henkilöstö keskimäärin tilikaudella	342	366	312	274	268
Osakekohtainen tulos, eur	0,83	0,62	0,68	0,56	0,63
Osakekohtainen oma pääoma, eur	1,92	1,65	1,39	1,12	1,05
Osakekohtainen osinko, eur * * hallituksen ehdotus	1,49	0,57	0,48	0,33	0,41
Osinko tuloksesta %	179,36	92,61	71,17	57,94	63,87
Efektiiivinen osinkotuotto %	15,36	5,46	6,08	3,27	
P/E -luku	11,69	17,81	12,28	18,35	
Osakekannan markkina-arvo, eur	97 000 000	109 994 904	83 000 742	102 998 286	89 997 359
Osakkeiden vaihdon kehitys Kumulatiivinen vaihto 1.1.2002 alkaen					
kpl	842 867				
% osakekannasta	8,43				
Osakkeiden lukumäärä optioiden laimennusvaikutus huomioiden	10 076 025	10 490 000	10 490 000	10 340 000	10 340 000

### TUNNUSLUKIJEN LASKENTAPERIAATTEET

Osakekohtaisia tunnuslukuja laskettaessa on käytetty osakkeiden laimennusvaikutuksella oikaistua lukumäärää paitsi osakekohtaista omaa pääomaa laskettaessa.

Omanpääoman tuotto %  
 $(\text{voitto ennen satunnaisia eriä} - \text{verot}) \times 100 / (\text{omapääoma} + \text{vähemmistö})$  keskiarvoina


Sijoitetun pääoman tuotto %  
 $(\text{voitto ennen satunnaisia eriä} + \text{korko- ja muut rahoituskulut}) \times 100 / (\text{taseen loppusumma} - \text{korottomat velat})$  keskiarvoina

Omavaraisuusaste %  
 $(\text{omapääoma} + \text{vähemmistö}) \times 100 / (\text{taseen loppusumma} - \text{saadut ennakot})$


Efektiiivinen Osinkotuotto %  
 $\text{Osakekohtainen osinko} / \text{tk:n viimeinen kaupantekokurssi}$

  
Kai Mäkelä

  
Harry Harkimo

  
Matti Ojares


  
Rauno Puolimatka

  
Pekka Venamo

  
Kai Öhman, toimitusjohtaja

### TILINPÄÄTÖSMERKINTÄ

Tilinpäätös on laadittu hyvän kirjanpitolain mukaan. Suoritetusta tilintarkastuksesta on tänään 17.2.2003 annettu kertomus.

  
Reino Tikkanen, KHT

  
Matti Roima, KHT

## TILINTARKASTUSKERTOMUS

### Janton Oyj:n osakkeenomistajille

Olemme tarkastaneet Janton Oyj:n kirjanpidon, tilinpäätöksen ja hallinnon tilikaudelta 1.1.-31.12.2002. Hallituksen ja toimitusjohtajan laatima tilinpäätös sisältää toimintakertomuksen sekä konsernin ja emoyhtiön tuloslaskelman, taseen ja liitetiedot. Suorittamamme tarkastuksen perusteella annamme lausunnon tilinpäätöksestä ja hallinnosta.

Tilintarkastus on suoritettu hyvän tilintarkastustavan mukaisesti. Kirjanpitoa sekä tilinpäätöksen laatimisperiaatteita, sisältöä ja esittämistapaa on tällöin tarkastettu riittävässä laajuudessa sen toteamiseksi, ettei tilinpäätös sisällä olennaisia virheitä tai puutteita. Hallinnon tarkastuksessa on selvitetty hallituksen jäsenten ja toimitusjohtajan toiminnan lainmukaisuutta osakeyhtiölain säännösten perusteella.

Lausuntonamme esitämme, että tilinpäätös on laadittu kirjanpitolain sekä tilinpäätöksen laatimista koskevien muiden säännösten ja määräysten mukaisesti. Tilinpäätös antaa kirjanpitolaissa tarkoitetulla tavalla oikeat ja riittävät tiedot konsernin sekä emoyhtiön toiminnan tuloksesta ja taloudellisesta asemasta. Tilinpäätös konsernitilinpäätöksineen voidaan vahvistaa sekä vastuuvapaus myöntää emoyhtiön hallituksen jäsenille ja toimitusjohtajalle tarkastamaltamme tilikaudelta. Hallituksen esitys tuloksen käsittelystä on osakeyhtiölain mukainen.

Helsingissä 17.päivänä helmikuuta 2003

KPMG WIDERI OY AB

  
Reino Tikkanen, KHT

  
Matti Roima, KHT