




J I P P I I G R O U P V U O S I K E R T O M U S 2 0 0 2



WWW.JIPPIIGROUP.FI

TIETOJA OSAKKEENOMISTAJILLE

VARSINAINEN YHTIÖKOKOUS

Jippii Group Oyj:n vuoden 2003 varsinainen yhtiökokous pidetään perjantaina 11.4.2003 klo 10 Espoossa, Quartetto Business Parkin Alto-talon auditoriossa osoitteessa Linnoitustie 4 B, 02600 Espoo.

Oikeus osallistua yhtiökokoukseen on osakkeenomistajalla, joka viimeistään 28.3.2003 on merkitty osakkeenomistajaksi Suomen Arvopaperikeskus Oy:n pitämään yhtiön osakasluetteloon. Osakkeenomistajan, joka haluaa osallistua yhtiökokoukseen, on ilmoitettava viimeistään tiistaina 8.4.2003 klo 16.00 mennessä joko kirjallisesti osoitteeseen Jippii Group Oyj, Linnoitustie 4 B, 02600 Espoo, faksilla numeroon (09) 4243 0867 tai sähköpostilla osoitteeseen susanna.ketola@jippiigroup.com. Mahdolliset valtakirjat pyydetään toimittamaan ennakkoilmoittautumisen yhteydessä.

Tilinpäätösasiakirjat sekä hallituksen ehdotukset liitteineen ovat nähtävissä yhtiön pääkonttorissa yhden viikon ajan ennen yhtiökokousta.

OSINGONMAKSU

Hallitus ehdottaa, että osinkoa ei jaeta ja että tilikauden tappio siirretään edellisten tilikausien tulostilille.

TALOUDELLISET KATSAUKSET

Jippii Group Oyj julkaisee vuonna 2003 seuraavat osavuositarkastukset:

Osavuositarkastus tammi-maaliskuu 8.5.2003

Osavuositarkastus huhti-kesäkuu 7.8.2003

Osavuositarkastus heinä-syyskuu 6.11.2003

Vuosikertomus ja osavuositarkastukset julkaistaan suomeksi ja englanniksi. Osavuositarkastuksia ei paineta, vaan ne julkaistaan pörssitiedotteena ja yhtiön kotisivuilla osoitteessa www.jippiigroup.fi. Kopion osavuositarkastuksesta voi tilata Jippii Groupin viestintäosastolta:

Jippii Group Oyj, Viestintäosasto, Linnoitustie 4 B, 02600 Espoo
sähköposti: tiedotus@jippiigroup.com, puhelin (09) 4243 0001, faksi (09) 4243 0867

HENKILÖ- JA OSOITETIETOJEN MUUTOKSET

Osakkaan henkilö- ja osoitetietojen muutokset pyydämme ilmoittamaan siihen arvo-osuusrekisteriin, jossa arvo-osuustili on. Jos tilinhoitajana on Suomen Arvopaperikeskus, muutokset ilmoitetaan osoitteella Suomen Arvopaperikeskus Oy, PL 361, 00131 Helsinki.

SIJOTTAJASUHTEET:

Toimitusjohtaja Matti Vikkula, puhelin (09) 4243 0606

sähköposti: matti.vikkula@jippiigroup.com

Viestintäpäällikkö Tarja Österberg, puhelin (09) 4243 0260

sähköposti: tarja.osterberg@jippiigroup.com

sähköposti: tiedotus@jippiigroup.com

Tuoreimmat Jippii Groupin uutiset, tapahtumat ja tiedotteet löytyvät parhaiten Internetistä osoitteesta www.jippiigroup.fi.

Jippii Group Oyj lyhyesti	2
Vuosi 2002 lyhyesti	3
Toimitusjohtajan katsaus	4
Liiketoimintayksiköt	6
EUnet Finland	6
Saunalahti	10
Mobiiliviihde	14

TILINPÄÄTÖS


Hallituksen toimintakertomus	18
Tuloslaskelma	23
Tase	24
Rahoituslaskelma	25
Tilinpäätöksen liitetiedot	26
Konsernin tunnusluvut	33
Tunnuslukujen laskentakaavat	33
Osakkeet ja osakkeenomistajat	34
Voitonjakoehdotus	37
Tilintarkastuskertomus	37
Hallitus	38
Johtoryhmä	39
Konsernin hallinto	40
Toimipaikat	41

JIPPII GROUP OYJ:N LIKETOIMINTAYKSIKÖT

INTERNET- JA TELEPERAATTORI

EUNET FINLAND

EUnet Finland tuottaa korkeatasoisia Internet-yhteyksiä, konosalipalveluja ja tietoturvaratkaisuja suurille ja keski-kokoisille yrityksille.



SAUNALAHTI

Saunalahti tarjoaa monipuolisia Internet-, tele- ja GSM-palveluja sekä domain- ja hosting-palveluja kuluttaja-asiakkaille ja pienyrityksille.



MOBIILIVIIHDE

JIPPII

Mobiiliviihde-liiketoimintayksikkö tarjoaa kuluttajille mobiiliviihde-palveluita Jippii Club -yhteisö-portaalin kautta sekä kokonaisratkaisuja musiikkiteollisuuden, laitevalmistajien ja operaattoreiden tarpeisiin.



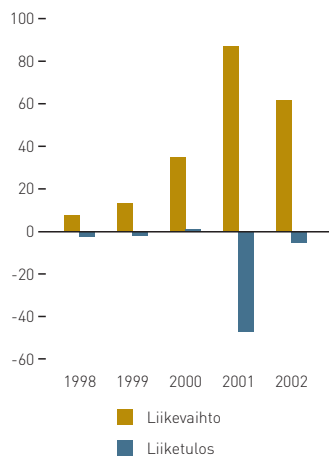
Jippii Group Oyj keskittyy kahteen liiketoiminta-alueeseen: Internet- ja teleoperaattoritoimintaan Suomessa ja mobiiliviihteeseen kansainvälisesti. Konserni tarjoaa Internet- ja telepalveluita Suomessa kuluttaja-asiakkaille Saunalahti-nimellä ja yritysasiakkaille EUnet Finland -nimellä sekä mobiiliviihdepalveluita kansainvälisesti Jippii-nimellä. Konsernin liikevaihto vuonna 2002 oli 61,6 miljoonaa euroa, ja sen palveluksessa työskenteli vuoden 2002 lopussa 205 henkilöä.

Saunalahti-liiketoimintayksikkö tarjoaa Internet- ja telepalveluita kuluttaja-asiakkaille ja pienyrityksille. Saunalahden liiketoiminta on jaettu neljään tuotelinjaan: Internet-palvelut, GSM-palvelut, telepalvelut sekä domain- ja hosting-palvelut. Keskeisiin toimintoihin kuuluvat Markkinointi, Käyttötuki sekä Myynti ja asiakaspalvelu. Saunalahti erottuu kilpailijoistaan olemalla edullinen, ihmisläheinen, voimakas kannanottaja ja rajoitusten vastustaja.

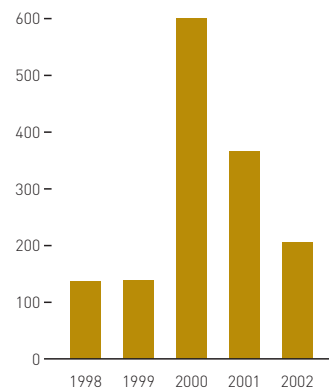
EUnet Finland on Jippii Groupin liiketoimintayksikkö, joka tuottaa korkeatasoisia Internet-ratkaisuja suurille ja keskikokoisille yrityksille. Yksikkö tarjoaa asiakkailleen Internet-yhteyksien lisäksi konesalipalveluja ja tietoturvaratkaisuja. Kaikki EUnet Finlandin tuotteet ja palvelut hyödyntävät yrityksen kansainvälistä runkoverkkoa. Niin Suomen sisäiset kuin Euroopan merkittävimpiin yhdyspisteisiin liitetyt runkoverkkoyhteydet ovat kapasiteetiltaan huippuluokkaa. EUnet Finlandin yhteydet on myös kokonaisuudessaan varmistettu vaihtoehtoisilla reitityksillä.

Jippii Groupin Mobiiliviihde-liiketoimintayksikkö markkinoi ja tuottaa lisäarvopalveluita matkapuhelimiin. Painopisteenä ovat mobiiliviihteen eri sovellukset kuluttajille (soittoäännet, logot ja pelit) sekä räätälöidyt kokonaisratkaisut musiikkiteollisuuden, laitevalmistajien ja operaattoreiden tarpeisiin. Mobiiliviihde-yksikön jakelukanavana kuluttajille toimii Jippii Club -viihdeportaali. Jippii Club toimi vuoden 2002 lopussa 19 maassa ollen yksi Euroopan johtavia mobiiliviihdepalveluiden tarjoajia.

KONSERNIN LIIKEVAIHTO JA LIIKETULOS, MILJ. €

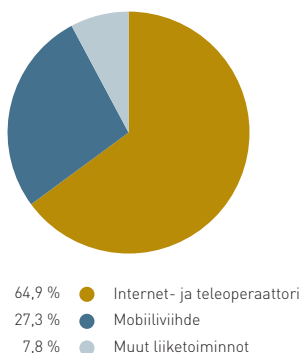


KONSERNIN HENKILÖSTÖ TILIKAUDEN LOPUSSA

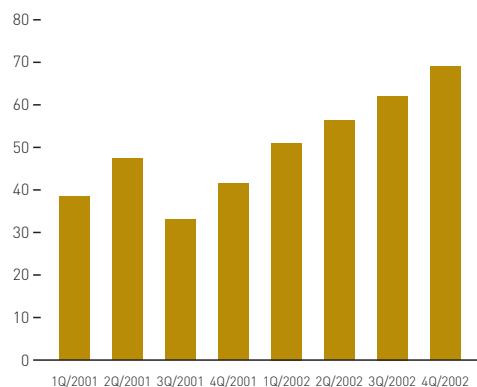


- Jippii-konsernissa keskityttiin strategian mukaisesti ydinliiketoimintojen kehittämiseen. Konsernin liiketoiminta jakautui kahteen osa-alueeseen: kotimaiseen Internet- ja teleoperaattoritoimintaan ja kansainväliseen mobiiliviihteeseen.
- Internet- ja teleoperaattoritoiminnassa keskityttiin kannattavuuden parantamiseen sekä kesällä 2002 KPNQwest Finlandin konkurssipesiltä ostetun EUnet Finland -liiketoiminnan integrointiin.
- Mobiiliviihteessä keskityttiin alkuvuonna kasvuhakuiseseen strategiaan, josta kuitenkin luovuttiin vuoden 2002 puolivälissä. Tämän jälkeen yksikössä on keskitytty kannattavuuden parantamiseen.
- Jippii Group luopui Suomen ulkopuolisista Internet- ja teleoperaattoritoiminnoista.
- Jippii Group Oyj:n vuoden 2001 lopulla alkaneet neuvottelut päävelkojien kanssa olivat tuloksetta. Yrityksen rahoitustilanne vakautettiin, ja vireillä ollut yrityssaneeraushakemus vedettiin pois helmikuussa 2002.
- Syksyllä 2002 lanseerattiin Internet- ja teleoperaattoriyksikön kuluttajabrändi Saunalahti. EUnet Finland keskittyi suurten ja keskisuurten yritysasiakkaiden palvelemiseen. Loppusyksystä 2002 lähtien Jippii-brandia on käytetty ainoastaan mobiiliviihteen palveluissa.
- Joulukuussa 2002 tehtiin päätös Jippii Group Oyj:n mobiiliviihde-liiketoiminnan yhtiöittämisestä. Liiketoimintaa on vuoden 2003 tammikuun alusta harjoitettu Jippii Group Oyj:n kokonaan omistamassa tytäryhtiössä Jippii Mobile Entertainment Oy:ssä.
- Vuonna 2002 konsernin toimintoja sopeutettiin voimakkaasti, ja siten operatiivista tehokkuutta onnistuttiin parantamaan olennaisesti.

LIKEVAIHDON JAKAUMA
LIIKETOIMINTA-ALUEITTAIN



LIKEVAIHTO/TYÖNTEKIJÄ, 1 000 €





coup de vent sur les Poulain

**PÄÄTTYNYT VUOSI 2002 OLI JIPPII-KONSERNILLE AINUTLAATUINEN,
VAIHERIKAS JA ERITTÄIN VAATIVA**

Internet- ja telekommunikaatiomarkkinoilla tapahtuneesta voimakkaasta muutoksesta seurasi tarve arvioida uudelleen toimialan palveluntarjonta ja ansaintamallit. Toimialan yritysten voimakas kasvuhakuisuus vuosina 2000–2001 johti suuriin investointeihin sekä yritysostoina että erilaisina uuden teknologian kehityshankkeina. Merkittävä osa toimialan investoinneista osoittautui ainakin lyhyellä tähtämellä joko virheellisiksi tai ainakin yliarvostetuiksi. Seurasi voimakas arvojen alentuminen, joilla oli merkittäviä vaikutuksia yritysten omiin pääomiin sekä rahoituksen saatavuuteen ja kustannuksiin. Uusien teknologioiden käyttöönotto viivästyi toimialalla merkittävästi.

Jippii-konsernin alkuvuosi painottui syksyllä 2001 tehdyn strategialinjauksen läpiviemiseen. Painopisteenä oli kannattavuuden nopea parantaminen, ydinliiketoimintojen ulkopuolisista toiminnoista luopuminen sekä rahoitusaseman vakiinnuttaminen.

Internet- ja teleoperaattoritoiminnan merkittävin tapahtuma oli EUnet Finlandin muodostaminen liiketoimintakaupalla heinäkuussa 2002. Liiketoimintakauppa muodosti vahvan, kannattavan ja teknologisesti erittäin kyvykkään, suuryrityksiä palvelevan yksikön. Syksyllä uudelleen lanseerattu, kuluttajamarkkinoille suunnattu Saunalahti-brandi otettiin myönteisesti vastaan. Markkinointitoimenpiteiden ja kilpailukykyisten tuotteiden ansiosta Saunalahti on päässyt jälleen kuluttajapalveluissa kasvuralle – erityisesti GSM- ja ADSL-liittymien osalta.

Mobiiliviihde-liiketoiminnan kannattavuuskehitys ei vuonna 2002 vastannut odotuksia. Kuluvan vuoden keskeisin haaste on Jippii Club -brandiin ja -jakelukanavaan perustuvan liiketoiminnan kääntäminen kannattavaksi. Tämä edellyttää markkinointitoimenpiteiden olennaista lisäämistä sekä toisaalta edelleen kustannussopeutusta. Kasvualueena ovat soittoaänet ja logot erityisesti niillä Euroopan markkinoilla, joilla Jippii Clubilla on jo selkeä markkina-asema.

Ydinliiketoimintojen ulkopuolisista toiminnoista irtauduttiin vuoden 2002 aikana kokonaisuudessaan. Merkittävimmät luopumiset tapahtuivat Espanjassa, Iso-Britanniassa, Tshekissä, Tanskassa, Ruotsissa ja Suomessa. Nämä liiketoiminnot olivat lähinnä paikallisia Internet- ja teleoperaattoritoimintoja.

Vuosi 2003 on alkanut konsernin kannalta myönteisissä merkeissä – olemme uudelleen kasvuralalla. Kustannusrakenteemme on tervehtymässä ripeästi ja ydinliiketoimintojen osalta tehottomista toiminnoista ollaan irtautumassa.

**VUODEN 2003 TAVOITTEIDEN TOTEUTTAMINEN TULEE OLEMAAN HAASTEELLISTA,
MUTTA KILPAILUASEMAMME ON VUODESSA PARANTUNUT MERKITTÄVÄSTI,
JOTEN SUHTAUDUMME ALKANEeseen VUOTEEN ERITTÄIN TOIVEIKKAASTI**

Kasvuhakuisuus perustuu jokaisessa liiketoimintayksikössämme hyvin erilaisiin tekijöihin. Saunalahden osalta GSM- ja ADSL-liittymät sisältävät kuluttajasegmentissä merkittävimmän kasvupotentiaalin. EUnetin tavoitteena on markkinajohtajuuden vahvistaminen yritysten IP transit -palveluissa. Mobiiliviihteen painopiste on laadukkaiden soittoaänten markkinoinnissa Jippii Club -jakelukanavan kautta.

Erityisesti haluan kiittää päättyneestä vuodesta koko henkilökuntaamme, joka on työskennellyt päättäväisesti epävarmoissa ja vaativissa olosuhteissa. Yhtälaillla haluan kiittää asiakkaitamme ja yhteistyökumppaneitamme, jotka ovat erinomaisesti tukeneet ja kannustaneet meitä parempiin suorituksiin. On aika lunastaa ja täyttää lupaukset!

Helsingissä, maaliskuussa 2003



Matti Vikkula

toimitusjohtaja



INTERNET- JA
TELEOPERAAAT

EUnet Finland tuottaa laadukkaita IP-pohjaisia palveluja ja kokonaisratkaisuja suurille ja keskikokoisille yrityksille pääasiassa Suomessa. Suomen lisäksi yhteyksiä toimitetaan maissa, jotka EUnetin kansainvälinen runkoverkko kattaa. Näitä maita ovat tällä hetkellä Ruotsi, Saksa ja Iso-Britannia.

eunet

T O R I T O I M I N N O T

EUNET FINLAND

Kaikki EUnet Finlandin tuotteet ja palvelut hyödyntävät yrityksen kansainvälistä runkoverkkoa. Niin Suomen sisäiset kuin Euroopan merkittävimpiin yhdyspisteisiin liitetyt runkoverkkoyhteydet ovat kapasiteetiltaan huippuluokkaa. Yhteydet on myös kokonaisuudessaan varmistettu vaihtoehtoisilla reitityksillä.

EUnet Finland laajentaa palveluntarjontaansa vuoden 2003 aikana myös muihin maihin. Palveluita tullaan tarjoamaan toimimalla tiiviisti yhteistyökumppanien kanssa. Alkuvaiheessa EUnet tulee laajentumaan Pohjoismaihin ja Baltiaan.

EUNET FINLANDIN LIIKETOIMINTA

Jippii Group Oyj osti KPNQwestin Suomen liiketoiminnot heinäkuussa 2002. EUnet Finland -yksikkö muodostettiin yhdistämällä KPNQwest Finland Oy:n ja Jippii Group Oyj:n Internet- ja teleoperaattori-toiminnot. Liiketoiminta samoin kuin yksikön asiakaspohja ovat alusta asti olleet selkeässä kasvussa.

EUnet Finlandin asiakaskunta koostuu pääosin keskikokoisista ja suurista suomalaisista yrityksistä. Vahva osaaminen näkyy erityisesti pankki- ja finanssisektorilla sekä IT-alalla toimivien asiakkaiden määrässä. EUnet Finland on vuoden 2002 aikana saavuttanut vahvan jalansijan myös perinteisen teollisuuden parissa.

EUnet Finlandin liiketoimintaan on integroitu myös Jippiin suurimpia yritysasiakkaita, joille tätä kautta pystytään tuottamaan erityisesti yritysten tarpeisiin räätälöityjä palveluja. Tämä projekti viimeistellään kevään 2003 aikana.

PALVELUT

EUnet luotaa tarkasti asiakkaiden tarpeita ja tuottaa innovatiivisia ja asiakkaiden toivomusten mukaisia palvelukokonaisuuksia. Palvelukokonaisuudet muodostetaan yksittäisistä tarkasti määritellyistä tuotteista ja ne räätälöidään asiakaskohtaisesti. EUnetin tuotteet suunnitellaan siten, että ne muodostavat yhdessä saumattoman kokonaisuuden.

INTERNET-YHTEYDET

Internet Access -tuotteet mahdollistavat asiakkaan pääsyn Internetiin. Tuoteratkaisut vaihtelevat yksinkertaisista perusliittymistä suurikapasiteettisiin varmennettuihin yhteyksiin, jotka ovat verkonvalvonnan alaisena.

Uudistuneet kiinteät InterEUnet-yhteydet on tarkoitettu täysipainoiseen Internetin hyödyntämiseen ja yritysasiakkaan toimipisteiden yhdistämiseen EUnet Finlandin laajakaistaisen, varmennetun ja turvallisen runkoverkon välityksellä. InterEUnet-liittymä sisältää intranet-, extranet-, e-commerce- ja multimediapalvelut sekä perinteiset sähköposti-, FTP- ja www-palvelut.

DialEUnet-palvelu on pienille ja keskisuurille yrityksille suunnattu Internet-yhteys, joka toimii tavallisen puhelinlinjan tai ISDN-yhteyden kautta. Se sopii yrityksille, joilla on Internet-yhteyden käyttäjiä yleensä yhdestä muutamaan kymmeneen tai joiden organisaatio on hajautettu eikä kiinteää yhteyttä tarvita.

Traveller on kansainvälinen palvelu paljon matkustaville ihmisille, jotka tarvitsevat helppokäyttöisen ja edullisen Internet-yhteyden matkoillaan. Sen avulla voi käyttää Internet-palveluita yli 150:ssä eri maassa yhden liittymän kautta ilman kalliita ulkomaanpuheluita Suomeen. Palvelun käyttäjällä on pääsy Internetiin ja yrityksensä tietokantaan mistä päin maailmaa tahansa.

JOUSTOPALVELUT

EUnet Finland tarjoaa mahdollisuuden ottaa perinteiseen Internet-yhteyteen Flex- eli joustopalvelu, joka tarjoaa joustoa yritysten tietoliikenneyhteyksien hinnoitteluun. Uudessa palvelussa Internet-liittymän hinnoittelu perustuu käytettyyn kaistanleveyteen perinteisen liittymän nimellispoisuuden sijaan. Asiakkaalla on kuitenkin aina käytettävissään Internet-yhteydelle määritelty maksiminopeus. Flex-sopimus sopii etenkin yrityksille, jotka tietävät tarvitsevansa hetkellisesti suuriakin määriä kaistaa.

KONESALIPALVELUT

EUnet Finland tarjoaa asiakkailleen hosting-palveluita (Palvelinhotelli, Palvelinmotelli, Www-hotelli). EUnet Finlandin tiloissa Espoon Leppävaarassa on noin 1 700 m² hosting-tilaa, joka on rakennettu korkeatasoisia vaatimuskriteereitä noudattaen. Asiakkaiden kannalta konesali on ideaalinen palvelinten sijoituspaikka, sillä nopeat ja varmennetut runkoverkkoyhteydet takaavat riittävän kapasiteetin sekä yhteyksien luotettavan toimivuuden. Laitetilan turvallisuudesta huolehtii kameravalvonta sekä elektroninen kulunvalvonta. Laitetilan olosuhteita seurataan jatkuvasti, ja automatiikka huolehtii lämpötilasta, ilmankosteudesta ja muista palvelinten kannalta olennaisista ympäristötekijöistä.

EUnet Finlandin Palvelinhotelli on palveluympäristö, jonka avulla yksi tai useampi asiakkaan palvelin voidaan liittää Internetiin joustavasti ja turvallisesti. EUnetin Palvelinmotelli puolestaan on suunnattu asiakkaille, joiden palvelimen konesalitarve on vähäisempi. EUnetin Www-hotelleissa asiakkaan Internet-sivut sijaitsevat EUnetin www-palvelimilla nopeiden yhteyksien päässä.

EUnetin Streaming Media -palvelu tarjoaa mahdollisuuden lähettää tapahtumia suorana lähetyksenä elävänä kuvana ja äänenä minne tahansa ja kenelle tahansa. Kuvaa voi vaihtoehtoisesti myös haluttaessa katsoa Internet-sivuilta. Palvelulla voi olla 10–1 000 yhtäaikaista käyttäjää.

TIETOTURVARATKAISUT

VPN on dataliikenteen tunneloinnin, salauksen, varmennuksen, käyttäjien hallinnan ja palveluiden yhdistelmä, jolla siirretään liikennettä kahden tai useamman toimipisteen välillä turvallisesti Internetin kautta. EUnet Finland toimittaa Suomessa asiakkailleen MPLS-pohjaisia VPN-palveluja. Yhteistyössä ulkomaisten kumppanien kanssa EUnet toimittaa myös IPSec-pohjaisia VPN-ratkaisuja. Ennaltaehkäisevä valvonta ja raportointi sekä SLA:t eli palvelutasosopimukset kuuluvat palveluun automaattisesti.

EUnet Finlandin palomuurin hallintapalvelu sopii asiakkaille, jotka haluavat kehittää ja valvoa tietoturvaan oman verkkonsa ja ulkoisen tietoliikennemaailman välillä. Palomuuuri voidaan yhdistää asiakkaan VPN-ratkaisuun, jolloin kaikki ulkoinen liikenne ohjataan palomuurin kautta julkiseen Internetiin tai kumppaniverkkoihin.

Tietoturvapalvelut ja tietoturvan integrointi IP-pohjaisiin palveluihin on tänä päivänä ehdottoman tärkeä osa kokonaisvaltaisten palvelujen tuottamista. Tämän päivän Internet-palveluntarjoajan ammattitaito mitataan siinä, millaisen kokonaisvaltaisen palvelun se pystyy kustannustehokkaasti asiakkaalle toimittamaan. Tietoturvassa EUnet Finland on keskittynyt toimittamaan sekä perus- että kahdennettuja ratkaisuja, jotka tehokkaasti estävät ja raportoivat mahdolliset tietoturvaan kohdistuvat murtoyritykset. EUnetin tietoliikenteen tietoturvapalvelut huolehtivat kokonaisvaltaisesti verkkojen turvallisuudesta Internetistä sisäverkkoihin.

MARKKINOINTI

EUnet Finland pyrkii olemaan jatkuvasti lähellä asiakkaitaan. Markkinointi- ja informaatiokanavina toimivat pääasiassa EUnet Finlandin oma asiantuntijamyynti ja tekninen tuki. EUnet Finland järjestää vähintään neljä kertaa vuodessa asiakasseminaareja, joissa asiakkaita informoidaan heitä koskevista

FTP (File Transfer Protocol)

Internetissä tiedostojen siirtoon käytetty protokolla. FTP:llä voidaan esimerkiksi päivittää yrityksen kotisivuja operaattorin palvelimella.

Hosting

Laite- ja ylläpitopalveluiden tarjoaminen asiakkaille niin, että nämä voivat ajaa omia sovelluksiaan (esimerkiksi www-palvelin, sähköpostipalvelin tai verkkokauppa) operaattorin valvotussa laitetilassa olevissa koneissa.

IPSec (Internet Protocol Security)

Internet-liikenteen pakettien salaustekniikka, jolla voidaan luoda turvallinen datasiirtoyhteys osapuolten välille.

ISDN (Integrated Services Digital Network)

Digitaalinen lankapuhelinverkko, joka korvasi vanhat analogiset puhelinyhteydet. Tietoliikennekäytössä ISDN-verkolla saavutetaan 64 kbit/s tai 128 kbit/s nopeus.

MPLS (MultiProtocol Label Switching)

Operaattorin omassa runkoverkossaan käyttämä protokolla, joka tehostaa asiakkaiden dataliikenteen käsittelyä ja mahdollistaa sen priorisoinnin käyttötarkoituksen mukaisesti.

SLA (Service Level Agreement)

Palvelutasosopimus, jossa määritellään tilatun Internet-yhteyden nopeuteen, toimintavarmuuteen ym. teknisiin seikkoihin liittyvät minimitasot.

VPN (Virtual Private Network)

Internet-verkon sisään luotava näennäisverkko, jonka liikenne salataan. VPN:n avulla voidaan avata turvallinen pääsy yrityksen sisäverkkoon sekä yhdistää eri toimipisteiden paikalliset lähiverkot yhdeksi loogiseksi verkoksi.

uusista markkinoille tulleista ratkaisuista ja sovelluksista. Markkinoinnin kannalta merkittävimpiä tapahtumia vuoden 2002 aikana oli perinteikkään EUnet-nimen käyttöönotto sekä uuden visuaalisen ilmeen lanseeraus.

TEKNIikka

Tekniikka-yksikkö vastaa sekä EUnetin että Saunalahden tekniikasta ja palvelujen tuotannosta. Yksikkö vastaa koko Internet- ja teleoperaattoriliiketoimintayksikön teknisestä infrastruktuurista, joka käsittää seuraavat varmistetut ratkaisut: kansainvälinen runkoverkko, maantieteellisesti kattava kotimaan runkoverkko, suurimpien kasvukeskusten alueverkot sekä palvelualustat. Tekniikka-yksikön vastuulla on myös FICIX-operaattorina toimiminen.

Vuoden 2002 merkittävin tekninen haaste oli KPNQwest Finlandin ja Jippiin palvelualustojen sekä kotimaan verkkojen ja laitetilojen integrointi. Tämä projekti saatiin päätökseen suunnitellusti ja aikataulun mukaan. Integrointi on selkeästi tehostanut Internet- ja teleoperaattoriyksikön toimintaa. Samalla on kehitetty yksikön prosesseja (vikatilanteiden hallinta, ylläpito/huoltotoiden suorittaminen, palvelutuotannon nopeuttaminen) sekä suorituskyvyn mittaamista, toiminnan laatua ja asiakassuuntautuneisuutta.

ASIakASPALVELU

EUnet Finlandin asiakaspalvelu palvelee yritysasiakkaita ympäri vuorokauden joka päivä. Asiakaspalvelun tehokkuutta kuvaa hyvin se, että sisään tulleiden puheluiden vastausprosentti on keskimäärin noin 93–96 %. Kaikkiin vikailmoituksiin reagoidaan nopeasti, ja viat korjataan mahdollisimman ripeällä aikataululla.

VUODEN 2003 NÄKYMÄT

Vuoden 2003 alkupuoliskolla EUnet Finland tuo markkinoille useita uusia palveluita. MPLS-pohjaiset VPN-ratkaisut ovat nyt jo käytössä, ja näiden palvelujen kattavuutta lisätään. Ensimmäiset pilottiasiakkaat ovat olleet tyytyväisiä VPN-palvelukonseptiin.

Tietoturvaratkaisuissa EUnet Finlandin palvelukonsepti tulee haastamaan perinteiset toimijat Suomen markkinoilla. Asiakas pohjaa laajennetaan edelleen. Nykyisten arvioiden mukaan yritysasiakkaiden lukumäärä tulee kaksinkertaistumaan vuoden 2003 aikana.

Tämän lisäksi EUnet Finland luottaa vahvasti olemassa oleviin asiakkaisiinsa ja pyrkii tuottamaan heille lisäarvoa uusilla palveluilla ja ratkaisuilla. Brandin vahvistaminen jatkuu edelleen myös vuoden 2003 aikana.

INTERNET- JA TELEOPERAATTORI

Saunalahti on täyden palvelun Internet- ja teleoperaattori, joka tarjoaa palveluja sekä kuluttajille että pienyrityksille. Saunalahti tuottaa ja markkinoi palvelunsa kustannustehokkaasti ja pyrkii kaikessa toiminnassaan erittäin korkeaan tehokkuuteen. Näin palvelujen hinta-laatusuhde on kilpailijoita parempi. Tuotekehityssykli on nopea. Saunalahti reagoi nopeasti markkinoiden muutoksiin ja tuo uusia strategian mukaisia tuotekonsepteja markkinoille kilpailijoitaan nopeammin. Pääjakelukanava on Internet, jota täydentää Saunalahden puhelinpalvelu ja kasvava jälleenmyyjäverkko. Vuonna 2003 keskeiset kasvualueet ovat GSM- ja ADSL-liittymät.



SAUNALAHTI

T O R I T O I M I N N O T

SAUNALAHDEN LIIKETOIMINTA

Saunalahden liiketoiminta on jaettu neljään tuotelinjaan: Internet-palvelut, GSM-palvelut, telepalvelut sekä domain- ja hosting-palvelut. Keskeisiin toimintoihin kuuluvat Markkinointi, Käyttötuki sekä Myynti ja asiakaspalvelu.

INTERNET-PALVELUT

Saunalahti on Suomen neljänneksi suurin Internet-operaattori kuluttaja-asiakkaiden keskuudessa. Taloustutkimus Oy:n Internet tracking -seurantatutkimuksen mukaan Saunalahden markkinaosuus vuoden 2002 lopulla oli 13 % kokonaismarkkinoista. Markkinaosuus laski vuoden 2002 alkupuoliskon aikana, mutta kääntyi vuoden lopulla jälleen nousuun.

Modeemiyhteydet ovat edelleen yleisin liityntätapa Internetiin, mutta Saunalahden keväällä ja kesällä 2002 lanseeraamien ADSL- ja ADSL+-tuotteiden menekki kasvatti etenkin loppuvuodesta 2002 merkittävästi laajakaistaliittymien osuutta Saunalahden Internet-liittymistä. Saunalahti tarjoaa ADSL-liittymien lisäksi myös erilaisia laajakaistaliittymiä asuinkiinteistöille (SDSL ja HomePNA) sekä SDSL-yhteyksiä pienyrityksille.

GSM-PALVELUT

Saunalahdella oli 31.12.2002 noin 28 000 GSM-liittymää. Saunalahden pääkohderyhmiä ovat nuorisot ja paljon tekstiviestejä lähettävät asiakkaat. Saunalahden GSM-liittymämäärä laski vuoden 2002 aikana merkittävästi, mutta kääntyi nousuun aivan vuoden 2002 lopulla, kun uudet liittymätyypit TiVKoR (Tekstiviestit ilmaiseksi Viidelle Kaverille operaattorista Riippumatta) ja KpiKoR (Kilauta puoli-ilmaiseksi Kaverille operaattorista Riippumatta) lanseerattiin joulukuussa 2002.

Teknisesti Saunalahti toimii GSM-palveluoperaattorina Soneran matkapuhelinverkossa. Käytännössä tämä tarkoittaa Saunalahden asiakkaiden kannalta sitä, että heillä on käytettävissään kansainvälisen kattavuuden ja verkon teknisen laadun osalta vastaava verkko kuin Soneran GSM-asiakkailta. Tämä mahdollistaa myös edulliset puhelut Saunalahden liittymästä toiseen Saunalahden tai Soneran liittymään. Saunalahden pääasiallinen jakelukanava GSM-liittymämyynnissä on Internet, jota käyttämällä jakelukustannukset on pystytty pitämään muihin operaattoreihin verrattuna alhaisella tasolla.

TELEPALVELUT

Telepalveluihin kuuluvat ulkomaanpuhelut, kotimaan kaukopuhelut ja muiden teleyhtiöiden maksamat terminointikorvaukset. Saunalahti välitti vuoden 2002 viimeisellä neljänneksellä noin 6 miljoonaa puheluminuuttia (ulkomaan- ja kotimaan kaukopuhelut) kuukaudessa. Suomessa Saunalahden kotimaan kaukopuhelutunnukset ovat 10532 ja 10577 sekä ulkomaanpuhelutunnukset 991 ja 9977.

DOMAIN- JA HOSTING-PALVELUT

Saunalahti on Suomen suurin domain- ja webhosting-palvelujen toimittaja. Domainien määrä on noin 13 500, joista webhotellipalvelua käyttää noin 8 000. Hosting-palveluissa käytettävä tekniikka uusittiin vuoden 2002 aikana, ja kaikki palvelut tuotetaan nyt samalla alustalla.

PÄÄTOIMINNOT

MARKKINOINTI

Markkinoinnissa vuoden 2002 merkittävin tapahtuma oli marraskuun alussa toteutettu nimenvaihdos Saunalahdeksi ja siihen liittynyt voimakas mainonta vuoden 2002 lopulla. Saunalahti pyrkii erottumaan kilpailijoista olemalla strategiastaan lähtevän edullisuuden lisäksi kilpailijoitaan ihmisläheisempi, voimakas kannanottaja ja rajoituksia vastustava. Asiakastiedottamisessa avoimuus ja aktiivisuus korostuivat nimenvaihdon jälkeen. Oma asiakaskunta on Saunalahdelle merkittävä viestintäkanava, ja esimerkiksi Internet-liittymätarjouksia suunnataan ennen kaikkea omille modeemikäyttäjille. Internet tulee säilyttämään asemansa merkittävimpänä jakelukanavana, mutta jälleenmyyjien merkitys kasvaa.

MYyntI JA ASIAKASPALVELU

Myynti ja asiakaspalvelu neuvoo asiakkaita Saunalahden palveluihin liittyvissä kysymyksissä sekä vastaa laskutusasioista ja huolehtii luotonvalvonnasta sekä asiakkaiden palvelujen muutoksien hallinnasta. Saunalahden strategian mukaisesti tilaus- ja toimitusprosessit on mahdollisimman pitkälle automatisoitu. Lisäksi Saunalahden asiakkaat pystyvät itse hallinnoimaan palveluitaan ja seuraamaan omaa käyttöönsä merkittävästi lähimpiä kilpailijoita paremmin.

Merkittävin Myynnin ja asiakaspalvelun toiminnassa vuoden aikana toteutettu kehitysprojekti oli marraskuun lopussa valmistunut PMI-projekti, jossa luotiin uusi tuotteiden käsittelyohjelma Saunalahden

operatiivisiin asiakashallintajärjestelmiin. Sen myötä tuotteiden määrää pystyttiin pudottamaan selkeästi ja näin ollen myös parantamaan asiakaspalveluresursseja.

KÄYTTÖTUKI

Käyttötuki-yksikkö auttaa olemassa olevia asiakkaita käyttämään Saunalahden palveluita puhelimen ja sähköpostin kautta sekä korjaa palveluissa ilmeneviä vikoja.

VUODEN 2003 NÄKYMÄT

Vuoden 2002 lopun jälkeen Saunalahden GSM-liittymien määrä on jatkanut selvää nousuaan. Liittymämyynnissä tapahtui selvä käänne heti tammikuun 2003 alussa kilpailijoiden joulun aikaisten puheaikatarjousten loppumisen myötä. GSM-liittymien määrän odotetaan kasvavan edelleen mm. kesällä 2003 toteutettavan numeron siirrettävyyden myötä.

ADSL-liittymien määrän kasvu nopeutui myös tammikuussa 2003 mm. vanhoille Saunalahden asiakkaille suunnatun tarjouksen avulla. ADSL-liittymien kattavuusalue tullaan lisäämään vuoden 2003 aikana nykyisten pääkaupunkiseudun, Uudenmaan, Pirkanmaan, Jyväskylän, Kuopion ja Seinäjoen lisäksi ensisijaisesti suurissa kaupungeissa.

Teletuotteiden osalta alkuvuoden suurin muutos oli tammikuussa 2003 toteutettu mahdollisuus soittaa ulkomaanpuheluita 991-tunnuksella ilman ennakkorekisteröitymistä mistä tahansa suomalaisesta lanka- tai matkapuhelinliittymästä.

Sisäisissä toiminnan kehitysprojekteissa keskitytään vuoden 2003 aikana strategian mukaisesti prosessien kehittämiseen entistä tehokkaammiksi sekä asiakasohjeistuksen ja palvelujen itsehallinta-mahdollisuuksien parantamiseen.

MOBILI

Jippi Groupin Mobiiliviihde-liiketoimintayksikkö tuottaa lisäarvopalveluita matkapuhelimiin.

Painopistealueen muodostavat mobiiliviihteen eri sovellukset kuluttajille sekä räätälöidyt kokonaisratkaisut musiikkiteollisuuden, laitevalmistajien ja operaattoreiden tarpeisiin.

The logo for Jippi is a stylized, bold, black script font with a white outline, set against a red background. The letters are rounded and have a playful, bubbly appearance. The logo is partially cut off at the bottom right.

Jippi

V I I H D E

MUUTOKSIEN VUOSI 2002

Kulunut vuosi toi suuria muutoksia koko mobiiliviihdeteollisuuden toimintaympäristöön. Teknologiamuutokset toivat WAPin takaisin jakelukanavana GPRS-yhteyksien myötä. Java-sovellukset loivat peliteollisuudelle tuotto-odotuksia, ja MMS-teknologiasta odotettiin uutta menestystarinaa.

Laitekanta koki myös suuria muutoksia värinäyttöisten, monikanavasoihtöääniä ja Javaa tukevien päätelaitteiden myötä. Myös pienemmät laitevalmistajat panostivat Euroopan markkinoihin kärkenään mobiiliviihdepalvelut. Suurista japanilaisista valmistajista NEC ja Toshiba lähtivät Euroopan markkinoille i-mode™-palveluiden myötä. Lisäksi OEM-tyyppiset laitevalmistajat panostivat brandin omistajiin. Näistä merkittävin markkinoille tullut esimerkki oli Orange SPV -matkapuhelin Microsoftin käyttöjärjestelmällä. Loppuvuodesta 2002 tulivat markkinoille myös ensimmäiset 2.5G-portaalipalvelut, joista Vodafone Live on hyvä esimerkki operaattorien vahvistuvasta roolista 2.5G-mobiiliviihdemarkkinoilla.

Muutokset toimintaympäristössä tapahtuivat kuitenkin hitaammin kuin monet mobiililisiärvopalveluita tuottavat yritykset olivat ennakoineet. Tästä johtuen markkinoilla tapahtui konsolidoitumista.

JIPPII VUONNA 2002

Vuoden 2002 aikana Jippii reagoi vahvasti toimintaympäristön muutoksiin ja siirsi painopistettä liiketoiminnan kasvusta kannattavuuteen. Strategiamuutos johti kustannusrakenteen karsimiseen, kansainvälisen toiminnan päällekkäisyyksien poistamiseen ja resurssien uudelleen keskittämiseen sekä asiakasfokuksen tarkentamiseen. Jippiin Mobiiliviihde-yksikön henkilöstöä vähennettiin vuoden 2002 aikana 105 henkilöstä noin 60:een henkilöön. Nämä toimenpiteet tukivat uutta keskitettyä toimintamallia. Vuoden 2002 aikana avattiin portaalit Yhdysvalloissa, Venäjällä ja Puolassa.

Mobiiliviihde-liiketoimintayksikkö koostuu kuluttajille suunnatusta Jippii Club -viihdeportaalibrändistä, jota markkinoidaan sekä oman portaalin että printtimedian kautta sekä kokonaisratkaisuja tuottavasta Yrityspalveluista.

Jippii Groupin Mobiiliviihde-liiketoimintayksikkö yhtiöitettiin tammikuun alusta 2003 Jippii Group Oyj:n kokonaan omistamaksi tytäryhtiöksi Jippii Mobile Entertainment Oy:ksi. Mobiiliviihde-liiketoiminnan yhtiöittäminen toteutettiin konsernin sisäisenä liiketoimintakauppana.

JIPPII CLUB -KULUTTAJAPALVELUT

Kuluttajille suunnattu viihdeportaalit Jippii Club toimi vuoden 2002 lopussa 19 maassa ollen yksi Euroopan johtavia mobiiliviihdepalveluiden tarjoajia. Mobiiliviihde-yksikön vuoden 2002 liikevaihdosta pääosa muodostui Jippii Clubin toiminnasta. Portaalien suosio kasvoi koko vuoden. Tammikuussa palveluita käytti 2,2 miljoonaa eri käyttäjää kuukaudessa ja vuoden loppuun mennessä palveluita käytti jo yli 3,3 miljoonaa eri kävijää kuukausitasolla. Jatkuva panostaminen laadukkaaseen mobiilisisältöön, pelimaailman palvelukehitykseen sekä käyttäjäkokemuksen parantamiseen yhdessä Jippii Club -yhteisön jäsenien kanssa johti käyttäjämäärän kasvuun 50 prosentilla.

CRM-portaali (Customer Relations Management -portaali)

Asiakkuuksien hallintaan ja kehittämiseen tarkoitettu portaali palvelu, jota käytetään Internet-selaimella tai matkapuhelimella.

EMS (Enhanced Messaging System)

Perustekstiviestejä (SMS) kehittyneempi järjestelmä, joka pystyy tekstin ohella siirtämään myös binäärimuotoista dataa, esimerkiksi soittoaäniä.

GPRS (General Packet Radio Service)

GSM-verkon edelleenkehitetty versio, joka mahdollistaa langattoman dataliikenteen kuormituksesta riippuen n. 20–40 kbit/s nopeudella.

MMS (Multimedia Messaging Service)

Matkapuhelimissa käytetty viestinvälitystekniikka, jossa tekstin lisäksi voidaan siirtää myös kuvaa ja animaatioita.

OEM (Original Equipment Manufacturer)

Valmistaja, jonka tuotetta toinen valmistaja myy omalla nimellään ja brandillaan.

SPV-matkapuhelin (Sound, Picture, Video)

Orangen lokakuussa 2002 esittelemä matkapuhelinmalli, joka perustuu Microsoftin Smartphone 2002 -käyttöjärjestelmään.

WAP (Wireless Application Protocol)

Langattomiin datayhteyksiin suunniteltu protokolla, jolla voidaan toteuttaa vuorovaikuttaisia tieto- ja viihdepalveluita matkapuhelimiin.

Jippii Club -viihdeportaalin merkittävin tulonlähde perustuu laajaan mobiilisisältökirjastoon. Sisällön osalta vuonna 2002 Jippii Clubin myynnistä suurin osa tuli Espanjasta, Sveitsistä ja Iso-Britanniasta. Portaalin sisältöportfolioon kuuluvat olennaisena osana monipuoliset keskustelualueet sekä monenpelattava Java-peliyhteisö, jossa kuluttajat voivat pelata ja keskustella toistensa kanssa.

Jippiin oma portaali mahdollisti uusien tuotteiden kuten monikanavasoittoaäniä, värillisten taustakuvien ja ladattavien pelien nopean tuomisen markkinoille. Myös sisältökirjastoa monipuolistettiin vuoden aikana kattamaan useampia laitevalmistajia, Nokia-sisältöjen kuitenkin säilyttäessä asemansa suosituimpina.

JIPPIIN YRITYSPALVELUT

Vuoden 2002 alussa Yrityspalveluiden strategiana oli maksimoida näkyvyys jakelukanavassa tekemällä yhteistyötä eri medioiden kanssa. Painopisteen siirtyessä kannattavuuteen fokusta tarkennettiin kolmeen avainasiakassegmenttiin.

LAITEVALMISTAJAT

Jippii solmi vuonna 2002 sopimuksen strategisesta yhteistyöstä Siemens Mobilen kanssa. Yhteistyö koostuu CRM-portaaliin www.My-Siemens.com tuotettavasta mobiiliviihteen kokonaisratkaisusta 12 maassa. Portaalista käyttäjä voi hankkia Siemens-matkapuhelimeensa mono- ja monikanavasoittoaäniä, operaattorilogoja ja värिताustakuvia. My-Siemens-palvelukokonaisuus on lanseerattu Suomessa, Ruotsissa, Norjassa, Tanskassa, Virossa, Latviassa, Liettuassa, Puolassa, Venäjällä, Portugalissa, Espanjassa ja Yhdysvalloissa.

Jippii tuottaa palvelukokonaisuuteen asiakkaan visuaalisen ilmeen mukaisesti muokatun web-sivuston, mobiilisisällöt, laskutuksen, jakelun ja tekijänoikeuksien hallinnan. Lisäksi yhteistyö sisältää taktista markkinointiyhteistyötä. Esimerkiksi C55-matkapuhelimen ostajille Siemens on tarjonnut veloitusetta monikanavaisia soittoaäniä Jippiin tuottaman työkalun avulla.

Jippiin yhteistyö muiden matkapuhelinvalmistajien kanssa keskittyi markkinoille lanseerattavien puhelinten tukemiseen markkinointiyhteistyön ja sisällöntuottamisen keinoin. Esimerkiksi Suomessa Jippii toteutti Samsung-puhelimiin ensimmäiset verkosta ladattavat soittoaänet, joita käytettiin myynnintukemiseen jälleenmyyntikanavissa.

MUSIIKKITEOLLISUUS

Musiikkiteollisuus on Jippiin Yrityspalveluille luonnollinen yhteistyökumppani, sillä mobiiliviihde-teollisuuden toistaiseksi selkein menestystuote on ollut soittoäänät. Levyteollisuuden vahva asema perinteisessä jakelukanavassa ja artistien vahva brandi luovat toimivan mediaympäristön mobiiliviihde-palveluiden tarjoamiselle.

Vuoden 2002 aikana Jippii solmi Bertelsman AG:hen kuuluvan BMG Music Internationalin kanssa euroopanlaajuisen yhteistyösopimuksen mobiilisisältöjen tuottamisesta BMG:n omiin jakelukanaviin. Yhteistyö laajeni Iso-Britanniasta vuoden 2002 aikana Suomeen, Viroon, Latviaan, Liettuaan, Venäjälle, Belgiaan ja Hollantiin.

Lisäksi Jippii toteutti palvelukokonaisuuksia muille levy-yhtiöille. Tästä on esimerkkinä Sony Music Finland, joka markkinoi soittoääniä levynkansissa ja TV-mainoksissa.

OPERAATTORIT

SMS-pohjainen tapahtumalaskutus oli Jippiin Mobiiliviihde-palveluiden pääasiallinen laskutuskanava vuonna 2002. Joulukuussa 2002 Jippiin laskutuskanava kattoi 55 GSM-operaattoria Euroopassa ja Yhdysvalloissa. Jippii toimi myös markkinointiyhteistyössä operaattoreiden kanssa tehden yhteisiä tekstiviestikampanjoita sekä perinteistä mediamarkkinointia.

Vuonna 2002 Jippiin Mobiiliviihde-yksikkö oli mukana palveluntarjoajana muun muassa KPN:n ja Basen i-mode™-palveluissa sekä Vodafone Portugalin Live!-portaalissa.

STRATEGIA

Jippii Mobile Entertainment Oy:n tavoitteena on olla johtava mobiiliviihdepalveluiden tuottaja kuluttajille ja valituille yrityssegmenteille sekä toimia kannattavasti.

Jippiin Kuluttajapalvelujen tavoitteena on olla johtava mobiiliviihde-tuotteiden tarjoaja valituilla markkinoilla Jippii Club -brandin kautta.

Jippiin Yrityspalvelujen tavoitteena on olla johtava mobiiliviihdepalveluiden ratkaisuntarjoaja laitevalmistajille ja musiikkiteollisuudelle.

Lisäksi Jippii panostaa tulevaisuuteen kehittämällä uusia innovatiivisia palveluita hyödyntäen uusien verkkojen ja päätelaitteiden ominaisuuksia.

VUODEN 2003 NÄKYMÄT

Vuosi 2003 on mobiilitoimialalla edelleen muutoksen aikaa. Monikanavaiset soittoäänät lisäävät entisestään ladattavien soittoäänten suosiota. Suuret värinäytöt lisäävät taustakuvien, animaatioiden ja operaattoritunnusten kysyntää sekä edesauttavat uusien sovellusten kehittämistä matkapuhelimiin. Mobiili Java tukee ladattavien pelien myyntiä.

Mobiilipalveluiden kokonaismarkkinoiden odotetaan kasvavan vuonna 2003 edellisvuoden tasosta. Erityisesti GPRS- ja Java-teknologia mahdollistavat langattomiin päätelaitteisiin personoidut käyttöliittymät ja dynaamiset sisällöt. Yhdysvaltain markkinat kehittyvät, ja Euroopassa WAP-pohjaisten 2.5G-palveluiden suosio kasvaa.

Jippiin oma, vahva teknologiaorganisaatio keskittyy GPRS-, Java-, WAP-, EMS-, MMS- ja puhelinvalmistajakohtaisten (soittoäänät, logot, pelit) sisältöjen kehittämiseen sekä Jippiin oman portaali-alustan jatkokehitykseen. Osaaminen antaa tukevan pohjan uusien ja innovatiivisten ratkaisujen kehittämiseen.

Vuoden 2003 aikana Jippii Club jatkaa strategiaansa asiakassuhteen syventämiseksi lisäämällä palvelun helppokäyttöisyyttä ja personointimahdollisuuksia. Vuonna 2003 Jippii Clubin strategiaan kuuluu myös brandin vahvistaminen perinteisen mediamarkkinoinnin keinoin sekä jakelukanavan laajentaminen merkittävimpiin eurooppalaisiin 2.5G-portaalihankkeisiin. Jippiin Yrityspalvelut puolestaan syventää yhteistyötään valittujen asiakassegmenttien kanssa.

HALLITUKSEN TOIMINTAKERTOMUS

LIIKETOIMINTA

Vuonna 2002 Jippii-konsernissa keskityttiin päätetyn strategian mukaisesti ydinliiketoimintojen kehittämiseen. Tilikauden aikana luovuttiin muista toiminnoista. Kevättalvella 2002 järjestettiin konsernin rahoitusvastuut pitkäaikaisilla sopimuksilla uudelleen. Päättynyt tilikausi oli konsernissa suuren muutoksen aikaa.

Konsernin liiketoiminta jakautui kahteen osa-alueeseen: kotimaiseen Internet- ja teleoperaattori-toimintaan ja kansainväliseen mobiiliviihteeseen.

Internet- ja teleoperaattoritoiminnassa keskityttiin kannattavuuden parantamiseen sekä kesällä 2002 ostetun EUnet Finland -liiketoiminnan integrointiin. Syksyllä 2002 lanseerattiin yksikön kuluttajabrändi Saunalahti. EUnet Finland keskittyi suurten ja keskisuurten yritysasiakkaiden palvelemiseen.

Mobiiliviihteessä keskityttiin alkuvuonna kasvuhakuisen strategiaan, josta kuitenkin luovuttiin vuoden 2002 puolivälissä. Tämän jälkeen yksikössä on keskitytty kannattavuuden parantamiseen. Pääasiallisena markkinointikanavana mobiiliviihteen palveluille – soittoonille, logoille ja peleille – on yksikön oma portaalibrändi Jippii Club. Loppusyksystä 2002 lähtien Jippii-brandia on käytetty ainoastaan mobiiliviihteen palveluissa.

LIKEVAIHTO JA TULOSKEHITYS VUONNA 2002

Konsernin liikevaihto vuonna 2002 oli 61,6 miljoonaa euroa (2001: 87,3 miljoonaa euroa). Liikevaihdosta 30,0 % tuli Suomen ulkopuolelta (40,1 %).

Tilikauden poistot konsernissa olivat 10,0 miljoonaa euroa (20,8 miljoonaa euroa vuonna 2001). Konsernin liiketulos vuonna 2002 oli -5,3 miljoonaa euroa (-47,0 miljoonaa euroa vuonna 2001), mikä oli -8,5 % liikevaihdosta (-53,9 %).

Konsernin rahoituskulut olivat tilikaudella 2,1 miljoonaa euroa (2,4 miljoonaa euroa), jossa oli EUnet Finlandin liiketoimintakauppaan liittyviä kertaluonteisia kuluja 0,4 miljoonaa euroa.

Konsernin tulos ennen satunnaisia eriä oli -7,3 miljoonaa euroa (-49,4 miljoonaa euroa vuonna 2001) ja se sisälsi 3,8 miljoonaa euroa Muut liiketoiminnot -yksikön tappiota ja 0,8 miljoonaa euroa viimeisellä vuosineljänneksellä kirjattuja muita kertaluonteisia eriä.

Konsernin tilikauden tulos oli -5,1 miljoonaa euroa (-53,0 miljoonaa euroa).

Liikevaihdon ja -tuloksen jakautuminen liiketoiminta-alueittain, milj. €		
Liiketoiminta-alue	Liikevaihto	Liiketulos
Internet- ja teleoperaattori	40,0	5,2
Mobiiliviihde	16,8	-1,9
Muut liiketoiminnot	4,8	-4,0
Hallinto		-4,5
Yhteensä	61,6	-5,3

INVESTOINNIT

Konsernin bruttoinvestoinnit vuonna 2002 olivat 5,0 miljoonaa euroa (20,6 miljoonaa euroa vuonna 2001). Investoinnit kohdistuivat pääasiallisesti Internet- ja teleoperaattoritoimintaan. KNPQwest Finlandin konkurssipesiltä ostetun EUnet Finlandin liiketoiminnan kauppahinta oli 2,5 miljoonaa euroa.

RAHOITUS

Jippii Group Oyj:n vuoden 2001 lopulla alkaneet neuvottelut päävelkojen kanssa olivat tuloksekkaat. Yrityksen rahoitustilanne vakautettiin, ja vireillä ollut yrityssaneeraushakemus vedettiin pois helmikuussa 2002.

Jippii Group Oyj:n ylimääräinen yhtiökokous päätti 8.2.2002 laskea liikkeelle kolme vaihtovelkakirjalainaa. Lainoista kaksi on vaihdettavia pääomalainoja ja yksi vaihdettava velkakirjalaina. Kaikkien lainojen vaihtokurssi on 0,51 euroa osakkeelta. Pääomalainoja merkittiin yhteensä 12,0 miljoonaa euroa, ja laina-aika on viisi vuotta. Vaihdettava velkakirjalaina merkittiin täysimääräisesti eli merkintämäärä oli 3,1 miljoonaa euroa, ja laina-aika on neljä vuotta.

Päävelkojen kanssa sovittiin maaliskuussa 2002 kokonaisvaltaisesta velkojen maksuohjelmasta ensisijaisesti kahdenvälisin sopimuksin. Tehtyjen sopimusten mukaisesti Jippii suorittaa velkansa viiden vuoden aikana. Suoritukset jakautuvat karkeasti seuraavasti: vuonna 2002 on suoritettu seitsemän miljoonaa euroa, ja viisi miljoonaa euroa suoritetaan vuonna 2003, neljä miljoonaa euroa vuonna 2004, kolme miljoonaa euroa vuonna 2005 ja miljoona euroa vuonna 2006. Lisäksi vaihtovelkakirjalainasta erääntyy maksettavaksi 1,5 miljoonaa euroa vuonna 2005 ja 1,5 miljoonaa euroa vuonna 2006.

Yhtiön 21.11.2001 liikkeeseen laskema kahden miljoonan euron vaihtovelkakirjalaina vaihdettiin osakkeiksi tammikuussa 2002. Yhtiön 8.2.2002 liikkeeseen laskemasta vaihdettavasta pääomalainaa I:stä vaihdettiin osakkeiksi vuoden 2002 aikana 6,0 miljoonaa euroa (vaihtamatta 0,9 miljoonaa euroa) ja vaihdettavasta pääomalainaa II:stä 0,6 miljoonaa euroa (vaihtamatta 4,5 miljoonaa euroa).

Vaihdettava velkakirjalainaa ja pääomalainaa on jäljellä kokonaisuudessaan 8,5 miljoonaa euroa.

JIPPII GROUP OYJ:N OMA PÄÄOMA

Jippii Group Oyj:n tilikauden tulos oli -7,5 miljoonaa euroa ja oma pääoma tilikauden lopussa 1,2 miljoonaa euroa. Tilikauden tappiosta johtuen yhtiön taseen mukainen oma pääoma on alle puolet osakepääomasta.

Tilikauden aikana omaa pääomaa vahvistettiin pääomalainoilla yhteensä 12,0 miljoonalla eurolla. Tilikauden aikana yhtiön osakemäärä on noussut 90 539 168 kappaleesta 107 400 738 kappaleeseen. Osakemäärän nousu aiheutuu liikkeeseen laskettujen vaihtovelkakirjalainojen merkitsemisestä osakkeiksi.

Ulkopuolisen asiantuntijan tekemän Internet- ja teleoperaattoritoimintaa koskevan arvonmäärityksen mukaan liiketoimintaan liittyy taseessa näkymättömiä arvoja, jotka kattavat vähintään emoyhtiön taseen mukaiset kumulatiiviset tappiot.

Kuluvan tilikauden tuloksen ennakoidaan olevan positiivinen ja siten parantavan oman pääoman tilannetta.

Hallitus tulee esittämään varsinaiselle yhtiökokoukselle osakepääoman alentamista nykyisestä 5,4 miljoonasta eurosta 1,1 miljoonaan euroon, koska yhtiön oma pääoma on alle puolet osakepääomasta. Helsingin Pörssi asetti Jippii Group Oyj:n osakkeen tarkkailulistalle 13.12.2001.

LIKVIDITEETTI

Tilikauden päättyessä konsernin likvidit varat olivat 2,6 miljoonaa euroa. Huomioon ottaen konsernin liiketoimintasuunnitelman ja olemassa olevat sitoumukset konsernin likviditeetin ennakoidaan kuluvan tilikauden aikana parantuvan, mutta olevan edelleen toiminnan kasvua rajoittavalla tasolla. Internet- ja teleoperaattoritoiminnan ADSL-tuotteisiin kohdistuvien investointitarpeiden rahoitusmahdollisuuksia selvitetään aktiivisesti.

MUUTOKSET KONSERNIRAKENTEESSA

Tammikuussa konserni myi 50,1 %:n osuutensa Helsingin Samtele Oy:stä MBO-järjestelyllä toimivalle johdolle. Myyty liiketoiminta oli ydinliiketoiminnan ulkopuolinen toiminto.

Maaliskuussa 2002 saatiin päätökseen Tshekin maayhtiön toimintojen uudelleenjärjestely, jonka seurauksena Jippii luopui kaikista toiminnoistaan Tshekissä.

Kesäkuussa 2002 myytiin Espanjassa, Belgiassa ja Iso-Britanniassa Internet Access -liiketoiminnot ja webhosting-liiketoiminta. Jippiin yhtiörakennetta yksinkertaistettiin samalla Iso-Britanniassa, ja tästä syystä Constellation Internet Ltd ja Gigabell Ltd asetettiin selvitystilaan. Suomessa myytiin lähiverkkojen konsultointiin ja suunnitteluun erikoistunut Q-Net Oy.

Kolmannella vuosineljänneksellä Muut liiketoiminnot -yksikkö myi Suomen ulkopuolisen teleliiketoiminnan MBO-kaupoilla Iso-Britanniassa, Ruotsissa ja Tanskassa. Muut liiketoiminnot -yksikkö lakkautettiin kolmannen vuosineljänneksen lopussa. WLAN-liiketoiminta siirrettiin Internet- ja teleoperaattoriliiketoiminta-alueen vastuulle.

Jippii Group Oyj osti KPNQwest Finlandin konkurssipesiltä Suomen Internet-liiketoiminnot 9.7.2002. Ostetusta liiketoiminnasta muodostettiin EUnet Finland -yksikkö, joka harjoittaa Internet- ja teleliiketoimintaa keskittyen keskisuuriin ja suuriin yritysassiakkaisiin.

Joulukuussa 2002 tehtiin päätös Jippii Group Oyj:n mobiiliviihde-liiketoiminnan yhtiöittämisestä. Liiketoimintaa on vuoden 2003 tammikuun alusta harjoitettu Jippii Group Oyj:n kokonaan omistamassa tytäryhtiössä Jippii Mobile Entertainment Oy:ssä. Mobiiliviihde-liiketoiminnan yhtiöittäminen toteutettiin konsernin sisäisenä liiketoimintakauppana joulukuussa 2002. Rakennearjoitusten jälkeen Jippiin ulkomaiset toiminnalliset yhtiöt ovat Belgiassa, Virossa, Espanjassa, Hollannissa, Iso-Britanniassa, Puolassa, Sveitsissä, Venäjällä ja Yhdysvalloissa. Jippiin palveluksessa oleva Mobiiliviihde-yksikön henkilöstö siirtyi kokonaisuudessaan Jippii Mobile Entertainment Oy:n ja sen muodostaman konsernin palvelukseen.

YLIMÄÄRÄISET YHTIÖKOKOUKSET

Yhtiö järjesti vuoden 2002 alussa kaksi ylimääräistä yhtiökokousta. Tammikuun yhtiökokouksessa lykättiin päätös yrityssaneeraushakemuksen jatkamisesta helmikuussa pidettyyn jatkokokoukseen. Lisäksi päätettiin olla järjestämättä aiemmin suunniteltua suunnattua osakeantia sekä valtuutettiin hallitus päättämään yhtiön osakepääoman korotuksesta.

Helmikuussa järjestetty toinen ylimääräinen yhtiökokous päätti laskea liikkeelle kolme vaihtovelkakirjalainaa. Lisäksi kokous hyväksyi optio-ohjelman hallitukselle, ylimmälle johdolle, henkilökunnalle ja avainhenkilöille. Optiot annettiin osakkeenomistajien merkintäetuoikeudesta poiketen Jippii Group Oyj:n hallituksen jäsenille, toimitusjohtajalle, yhtiön johtoryhmään kuuluville henkilöille sekä muille yhtiön hallituksen päättämille yhtiön ja sen konserniyhtiöiden henkilökuntaan kuuluville henkilöille ja muille avainhenkilöille lisäämään heidän sitoutumistaan ja työmotivaatiotaan. Optio-oikeuksia annettiin 6 000 000 kappaletta, jotka oikeuttavat merkitsemään yhteensä enintään 6 000 000 kappaletta Jippii Group Oyj:n osakkeita 0,80 euron kappalehintaan. Optio-ohjelman optiot merkittiin kokonaisuudessaan 31.3.2002 mennessä. Jippii Group Oyj:n tytäryhtiöllä Helsingin NettiMedia Oy:llä on hallussaan 4 496 000 optiota, ulkopuolisilla tahoilla 103 000 optiota ja loput 1 401 000 optiota yhtiön johdolla.

HENKILÖSTÖ JA ORGANISAATIO

Osana yleistä toiminnan sopeuttamista markkinatilanteen muutoksiin Jippiissä jatkettiin vuonna 2001 aloitettuja YT-neuvotteluja.

Konsernin palveluksessa oli vuoden 2002 aikana keskimäärin 257 henkilöä (2001: 548). Henkilöstön määrä oli tilikauden lopussa 205 (366).

Internet- ja teleoperaattoriyksikön johtajana toimi 24.6.2002 saakka Harri Johannesdahl, jonka jälkeen yksikköä on johtanut Jukka Peltola. Mobiiliviihde-yksikön johtajana toimi tammikuun 2003 puoliväliin saakka Kimmo Hellgrén. 1.2.2003 alkaen yksikön johtajana on toiminut Rami Ryhänen. Muut liike-toiminnot -yksikön johtajana toimi Kari Kivelä 31.8.2002 saakka. Yksikön toiminta lakkautettiin kolmannen vuosineljänneksen aikana. Konsernin talousjohtajana toimi Hannu Hakkarainen 31.8.2002 asti ja sen jälkeen Jukka Virtamo.

HALLITUS JA TOIMITUSJOHTAJA

Jippii Group Oyj:n varsinainen yhtiökokous valitsi 30.5.2002 Jippii Groupin hallitukseen uudelleen Pekka Vennamon, Matti Hietalan, Thomas Hoyerin, Esa Kerttulan ja Rauno Puolimatkan. Lasse Kurkilahti oli hallituksen jäsen varsinaiseen yhtiökokoukseen saakka. Uudeksi hallituksen jäseneksi valittiin varsinaisessa yhtiökokouksessa Kai Mäkelä. Hallituksen puheenjohtajaksi valittiin Pekka Vennamo ja varapuheenjohtajaksi Rauno Puolimatka.

Yhtiön toimitusjohtajana toimii Matti Vikkula.

TILINTARKASTAJA

Tilintarkastajana jatkoi KHT-yhteisö PricewaterhouseCoopers Oy. Päävastuullisena tilintarkastajana toimi KHT Juha Tuomala.

TILIKAUDEN JÄLKEISET TAPAHTUMAT

Lontoossa toimineen konsernin tytäryhtiön pitkäaikaiseen vuokrasopimukseen liittyvässä takausasiassa on saavutettu neuvottelutulos helmikuussa 2003. Tullakseen sitovaksi se edellyttää vastapuolen vahvistusta. Neuvottelutuloksen mukaiset vastuut sisältyvät taseen pakollisiin varauksiin.

UUODEN 2003 NÄKYMÄT

Tilikauden 2003 aikana konsernin liikevaihdon ennakoidaan kasvavan ja kannattavuuden parantuvan. Koko tilikauden tuloksen ennakoidaan olevan positiivinen. Konsernin liiketuloksen arvioidaan olevan vuositasolla vähintään kahdeksan prosenttia liikevaihdosta kuluvalle tilikaudella. Vuoden ensimmäisellä vuosipuoliskolla liiketuloksen oletetaan olevan tätä arviota alempi ja jälkimmäisellä vuosipuoliskolla arviota korkeampi.

HALLITUKSEN ESITYS YHTIÖKOKOUKSELLE

Hallitus ehdottaa, ettei osinkoa jaeta ja että tilikauden tappio siirretään edellisten tilikausien tulostilille.

Helsingissä, 6.3.2003

Jippii Group Oyj

Hallitus

TULOSLASKELMA

		KONSERNI		EMOYHTIÖ	
1 000 €	Liite	1.1.–31.12.2002	1.1.–31.12.2001	1.1.–31.12.2002	1.1.–31.12.2001
Liikevaihto	1.1; 1.2	61 622	87 250	41 612	47 530
Osuus osakkuusyhtiöiden tuloksista		23	-		
Liiketoiminnan muut tuotot	1.3	1 396	1 138	4 698	2 217
Liiketoiminnan kulut					
Materiaalit ja palvelut	1.4	32 242	58 986	24 171	33 356
Henkilöstökulut	1.5	11 967	21 662	8 970	10 852
Poistot ja arvonalennukset	1.7	10 042	20 779	4 216	7 130
Liiketoiminnan muut kulut		14 044	33 966	10 163	13 789
Liiketoiminnan kulut yhteensä		68 295	135 393	47 520	65 127
Liiketulos		-5 254	-47 005	-1 210	-15 380
Rahoitustuotot ja -kulut	1.8	-2 081	-2 408	-8 014	-34 306
Tulos ennen satunnaiseriä ja tuloveroja		-7 335	-49 413	-9 224	-49 686
Satunnaiserat	1.9	1 753	-407	1 676	718
Tulos ennen veroja		-5 582	-49 820	-7 548	-48 968
Tuloverot	1.10	463	-3 182	-	-
Tilikauden tulos		-5 119	-53 002	-7 548	-48 968

TASE

		KONSERNI		EMOYHTIÖ	
1 000 €	Liite	31.12.2002	31.12.2001	31.12.2002	31.12.2001
VASTAAVAA					
Pysyvät vastaavat					
Aineettomat hyödykkeet	2.1	4 825	5 610	6 707	7 934
Konserniliikearvo	2.1	3 626	6 824		
Aineelliset hyödykkeet	2.1	13 318	17 808	6 131	6 026
Sijoitukset	2.2				
Tytäryhtiösakkeet				3 157	6 736
Osakkuusyhtiösijoitukset		24	9	1	-
Muut sijoitukset		321	347	325	391
Sijoitukset yhteensä		345	356	3 483	7 127
Pysyvät vastaavat yhteensä		22 114	30 598	16 321	21 087
Vaihtuvat vastaavat					
Vaihto-omaisuus	2.5	136	315	133	240
Pitkäaikaiset saamiset	2.6	632	499	4 189	-
Lyhytaikaiset saamiset	2.6; 2.8	8 389	16 119	7 985	17 185
Rahat ja pankkisaamiset		2 560	2 635	1 188	1 134
Vaihtuvat vastaavat yhteensä		11 717	19 568	13 495	18 559
VASTAAVAT YHTEENSÄ		33 831	50 166	29 816	39 646
VASTATTAVAA					
Oma pääoma					
Osakepääoma	2.9	5 370	4 527	5 370	4 527
Osakeanti		-	2 000	-	2 000
Ylikurssirahasto		2 999	38 402	2 999	38 402
Edellisten tilikausien tulos		-8 656	1 251	-5 025	785
Tilikauden tulos		-5 119	-53 002	-7 548	-48 968
Pääomalainat		5 437	-	5 437	-
Oma pääoma yhteensä		31	-6 822	1 233	-3 254
Pakolliset varaukset					
	2.11	847	521	847	-
Vieras pääoma					
Pitkäaikainen vieras pääoma	2.12; 2.13	13 082	5 441	11 858	1 172
Lyhytaikainen vieras pääoma	2.14; 2.15	19 871	50 521	15 878	41 728
Laskennallinen verovelka	2.7	-	505	-	-
Vieras pääoma yhteensä		32 953	56 467	27 736	42 900
VASTATTAVAA YHTEENSÄ		33 831	50 166	29 816	39 646

RAHOITUSLASKELMA

1 000 €	KONSERNI		EMOYHTIÖ	
	1.1.–31.12.2002	1.1.–31.12.2001	1.1.–31.12.2002	1.1.–31.12.2001
Liiketoiminta				
Liiketulos	-5 254	-47 005	-1 210	-15 380
Suunnitelman mukaiset poistot ja arvonalennukset	10 042	20 779	4 216	7 130
Käyttöomaisuuden, osakkeiden ja liiketoimintojen myyntivoitot ja -tappiot, netto	-30	-	17	-
Oikaisut liiketulokseen	-318	502	926	-
Nettokäyttöpääoman muutos	-2 068	14 143	-2 370	-699
Osinkotuotot	-	-	48	-
Saadut korot	121	212	120	238
Maksetut korot	-1 670	-1 641	-1 565	-1 153
Muut rahoituserät	-826	-979	-672	-735
Verot	-41	-91	-	-
Satunnaiset erät	-	-407	-	718
Liiketoiminnan kassavirta	-44	-14 487	-490	-9 881
Investoinnit				
Investoinnit osakkeisiin	-	-17	-25	-5 894
Tytäryhtiömyynnit, vähennettynä myytyjen tytäryhtiöiden kassavaroilla	-101	-	-	-
Osakkeiden myyntitulot	-	84	137	86
Investoinnit käyttöomaisuuteen	-4 985	-20 637	-4 755	-6 055
Käyttöomaisuuden myyntitulot	634	10 495	634	1 306
Investointien kassavirta	-4 452	-10 075	-4 009	-10 557
Kassavirta ennen rahoitusta	-4 496	-24 562	-4 499	-20 438
Rahoitus				
Pitkäaikaisten lainojen nostot	-	2 822	-	557
Pitkäaikaisten lainojen lyhennykset	-1 916	-769	-1 595	-769
Pitkäaikaisten saamisten lisäys/vähennys	316	-449	107	82
Lyhytaikaisen rahoituksen lisäys	921	5 065	941	2 855
Pääomalaina	5 100	-	5 100	-
Osakeanti	-	15 435	-	15 435
Rahoituksen kassavirta	4 421	22 104	4 553	18 160
Kassavarojen muutos	-75	-2 458	54	-2 278
Kassavarat tilikauden alussa	2 635	5 093	1 134	3 412
Kassavarat tilikauden lopussa	2 560	2 635	1 188	1 134

TILINPÄÄTÖKSEN LIITETIEDOT

KONSERNITILINPÄÄTÖKSEN LAADINTAPERIAATTEET

LASKENTAPERIAATTEET

Jippii Group Oyj:n konsernitilinpäätös on laadittu Kirjanpitolain ja suomalaisen laskentakäytännön (Finnish GAAP) mukaisesti.

KONSOLIDOINTIPERIAATTEET

Konsernitilinpäätös sisältää Jippii Group Oyj:n ja sen suoraan tai välillisesti (yli 50 % äänimääristä) omistamat tytäryhtiöt. Vuoden aikana hankitut tytäryhtiöt otetaan mukaan hankintahetkestä lähtien. Vuoden aikana myydyt yhtiöt on yhdistelty myyntihetkeen asti. Kaikki konsernin sisäiset liiketapahtumat eliminoidaan konsolidoinnissa. Vähemmistöosuus erotetaan tuloksesta ja esitetään omana eränään tuloslaskelmassa. Vähemmistöosuus esitetään myös taseessa omana eränään. Keskinäinen osakkeenomistus eliminoidaan hankintamenomenetelmällä. Liikearvoa laskettaessa yritysten hankintamenosta vähennetään konsernin osuus hankittujen yhtiöiden omasta pääomasta. Liikearvo poistetaan suunnitelman mukaan tasapoistoin arvioituna taloudellisena vaikutusajanaan. Poistoaika on viisi vuotta, ellei vaikutusaika ole tätä pidempi, kuitenkin enintään 10 vuotta.

Sijoitukset osakkuusyhtiöihin otetaan mukaan konsernitilinpäätökseen ns. equity-menetelmää käyttäen. Konsolidoituun tuloslaskelmaan sisältyy konsernin osuus osakkuusyhtiöiden tuloksista. Konsernitaseessa osakkuusyhtiöiden hankintameno ja konsernin kertyneisiin voittovaroihin lisätään konsernin osuus hankinnan jälkeen kertyneestä osakkuusyhtiön nettovarallisuudesta.

Sijoitukset muihin yhtiöihin (länivalta pienempi kuin 20 %) esitetään hankintameno suuruusena. Näiden osakkeiden hankintameno perustuu kirjanpitoarvoa alennetaan käypää arvoa vastaavaksi, ellei arvon alentuminen ole vain tilapäistä.

ULKOMAANRAHAN MÄÄRÄISET TAPAHTUMAT

Ulkomaanrahan määräiset liiketapahtumat kirjataan tapahtumapäivän kurssiin. Tilikauden päättyessä yhtiössä avoimena olevat ulkomaanrahan määräiset saatavat ja velat arvostetaan käyttäen vuoden lopun kurssveja.

ULKOMAISET KONSERNIYHTIÖT

Konsernitilinpäätöksessä ulkomaisten konserniyhtiöiden tuloslaskelmat muunnetaan euroiksi käyttäen kauden lopun kurssien perusteella laskettuja vuoden keskikursseja. Kaikki tase-erät muunnetaan euroiksi käyttäen vuoden lopun kurssveja. Hankintamenomenetelmän soveltamisesta aiheutuvat muuntoerot sekä muuntoero, joka syntyy tuloslaskelman ja taseen kääntämisestä eri kurssilla, käsitellään konsernin omaa pääomaa oikaisevana eränä.

TULOUTUSPERIAATE

Liikevaihtoa laskettaessa myyntituotoista on vähennetty myynnin välilliset verot ja annetut alennukset. Myyntitulot kirjataan tuotoksi luonteensa mukaisesti luovutuksen tai ajan kulumisen mukaan.

KEHITYSMENOT

Kehitysmenot kirjataan sen tilikauden kuluksi, jolloin ne syntyvät, paitsi tietyt tuotekehitysmenot, jotka aktivoidaan, kun tietyt kriteerit ovat

täyttyneet. Aktivoituiden kehitysmenot poistetaan vaikutusajanaan. Poistoaika on 3-5 vuotta.

ELÄKKEET JA ELÄKEVASTUIDEN KATTAMINEN

Konsernin kotimaisten yhtiöiden henkilökunnan eläketurva on hoidettu ulkopuolisissa eläkevakuutusyhtiöissä. Ulkomaiset tytäryhtiöt ovat hoitaneet henkilöstönsä eläkejärjestelyt paikallisia sääntöjä ja käytäntöjä noudattaen.

KÄYTTÖOMAISUUS JA POISTOT

Käyttöomaisuuden arvot perustuvat alkuperäisiin hankintamenoihin. Kuluvasta käyttöomaisuudesta tehdään suunnitelman mukaiset tasa-poistot, jotka perustuvat arvioituna taloudelliseen käyttöikään. Poistoajat ovat:

Perustamismenot	4 vuotta
Aineettomat oikeudet	3-10 vuotta
Muut pitkävaikutteiset menot	3-10 vuotta
Koneet ja kalusto	3-10 vuotta

LEASING

Käyttöleasingmaksut on käsitelty vuokratuloina. Rahoitusleasingit käsitellään konsernitilinpäätöksessä käyttöomaisuutena ja erillistilinpäätöksissä vuokratuloina.

VAIHTO-OMAISUUS

Vaihto-omaisuus esitetään taseessa fifo-periaatetta noudattaen hankinnasta ja valmistuksesta aiheutuneiden menojen tai niitä alemman luovutushinnan määräisenä. Vaihto-omaisuuden arvoon ei ole sisällytetty hankintameno lisäksi tuotannon välillisiä kustannuksia.

TULOVEROT

Konsernitilinpäätökseen sisältyvät konserniyhtiöiden tilikauden tulosten ja paikallisten verosäännösten perusteella tilinpäätöshetkellä vallitsevan verokannan mukaan lasketut verot. Tappioihin perustuvaa laskennallista verosaamista ei ole varovaisuuden periaatteen mukaisesti kirjattu eikä myöskään rahoitusleasingsopimusten käsittelystä syntyvää laskennallista verovelkaa ole esitetty konsernitaseessa. Laskennallisia verosaamia tai verovelkoja ei ole kirjattu erillistilinpäätöksissä.

ANNETUISTA OPTIOISTA AIHEUTUVA SOSIAALITURVAKULUVASTUU

Henkilöstölle ja hallituksen jäsenille annetuista optioista mahdollisesti johtuvaa laskennallista sosiaaliturvakulua ei kirjata tilinpäätökseen, vaan se ilmoitetaan vastuuna liitetiedoissa.

JOHDANNAISSOPIMUKSET

Konsernilla ei ole johdannaisopimuksia.

VERTAILUKELPOISUUS

Jippii Groupin ja Jippii Group Oyj:n vuosien 2001 ja 2002 tiedot eivät ole vertailukelpoisia vuoden 2002 aikana tehtyjen yritysjärjestelyjen johdosta.

	KONSERNI		EMOYHTIÖ	
1 000 €	2002	2001	2002	2001
1.1 Liikevaihto liiketoiminta-alueittain				
Internet- ja teleoperaattori	40 034	48 585	39 173	46 183
Mobiiliviihde	16 766	14 504	2 439	1 347
Muut	4 822	24 161	-	-
Yhteensä	61 622	87 250	41 612	47 530
1.2 Liikevaihto maantieteellisesti				
Suomi	43 132	52 276	41 612	47 530
EU	11 383	17 668	-	-
Muut	7 107	17 306	-	-
Yhteensä	61 622	87 250	41 612	47 530
1.3 Liiketoiminnan muut tuotot				
Veloitukset konserniyhtiöiltä	-	-	4 390	2 020
Myyntivoitot	827	79	80	43
Muut tuotot	569	1 059	228	154
Yhteensä	1 396	1 138	4 698	2 217
1.4 Materiaalit ja palvelut				
Aineet, tarvikkeet ja tavarat				
Ostot tilikauden aikana	29 436	53 573	19 178	26 287
Varaston muutos	107	82	107	-105
	29 543	53 655	19 285	26 182
Ulkopuoliset palvelut	2 699	5 331	4 886	7 174
Yhteensä	32 242	58 986	24 171	33 356
1.5 Henkilöstökulut				
Palkat ja palkkiot	9 830	17 577	7 233	8 663
Eläkekulut	1 286	1 961	1 144	1 303
Muut henkilösivukulut	851	2 124	593	886
Yhteensä	11 967	21 662	8 970	10 852
Toimitusjohtajille ja hallitusten jäsenille maksetut palkat, palkkiot ja luontoisedut	598	863	167	832
1.6 Henkilöstön lukumäärä keskimäärin				
Henkilöstön lukumäärä keskimäärin	257	548	179	266
1.7 Poistot ja arvonalentumiset				
Perustamis- ja järjestelymenot	-	2	-	2
Kehittämismenot	40	122	36	120
Aineettomat oikeudet	569	489	462	221
Liikearvo	130	28	617	397
Muut pitkävaikutteiset menot	1 085	1 927	1 004	1 138
Konserniliikearvo	1 392	1 952	-	-
Koneet ja kalusto	4 762	4 344	1 895	1 372
Muut aineelliset hyödykkeet	32	86	-	-
Poistot aineettomista ja aineellisista hyödykkeistä yhteensä	8 010	8 950	4 014	3 250
Perustamis- ja järjestelymenot				
Kehittämismenot	9	374	-	374
Aineettomat oikeudet	15	39	-	-
Liikearvo	1 113	-	-	-
Muut pitkävaikutteiset menot	230	6 674	202	1 467
Ennakkomaksut, aineeton käyttöomaisuus	-	1 648	-	1 253
Konserniliikearvo	-	2 272	-	-
Koneet ja kalusto	665	37	-	2
Ennakkomaksut, aineellinen käyttöomaisuus	-	785	-	784
Käyttöomaisuuden ja pitkäaikaisten sijoitusten arvonalentumiset yhteensä	2 032	11 829	202	3 880
Yhteensä	10 042	20 779	4 216	7 130
1.8 Rahoitustuotot ja -kulut				
Osinkotuotot				
Muilta	-	-	48	-
Osinkotuotot yhteensä	-	-	48	-
Korko- ja muut rahoitustuotot				
Saman konsernin yrityksiltä	-	-	7	161
Muilta	182	212	120	77
Korko- ja muut rahoitustuotot yhteensä	182	212	127	238

1 000 €	KONSERNI		EMOYHTIÖ	
	2002	2001	2002	2001
Tytäryhtiöosakkeiden arvonalennukset	-	-	-2 120	-4 884
Arvonalentumiset konsernilainasaamisista	-	-	-4 269	-27 772
Arvonalentumiset yhteensä	-	-	-6 389	-32 656
Korkokulut	-	-	-	-24
Saman konsernin yrityksille	-	-	-	-
Muille	-1 336	-1 641	-967	-1 129
Korkokulut yhteensä	-1 336	-1 641	-967	-1 153
Muut rahoituskulut	-	-	-	-
Muilta	-927	-979	-833	-735
Muut rahoituskulut yhteensä	-927	-979	-833	-735
Rahoitustuotot ja -kulut yhteensä	-2 081	-2 408	-8 014	-34 306
Erään muut rahoitustuotot ja -kulut sisältyy kurssivoittoja ja tappioita yhteensä (netto)	-93	-104	-94	-48
1.9 Satunnaiset erät				
Satunnaiset tuotot	1 753	-	1 676	1 125
Satunnaiset kulut	-	-407	-	-407
Yhteensä	1 753	-407	1 676	718
KONSERNI				
Tilikauden 2002 satunnaiset tuotot muodostuvat saaduista akordeista velkoihin liittyen.				
EMOYHTIÖ				
Tilikauden 2002 satunnaiset tuotot muodostuvat saadusta konserniavustuksesta 164 tuhatta euroa sekä saaduista akordeista velkoihin liittyen 1 512 tuhatta euroa. Tilikauden 2001 satunnaiset tuotot ovat konserniavustuksia. Satunnaiset kulut muodostuvat Helsingin Pörssin langettamasta kurinpitomaksusta sekä vahingonkorvauksesta.				
1.10 Tuloverot				
Tuloverot satunnaisista eristä	-	-	-	-
Tuloverot varsinaisesta toiminnasta	-41	-91	-	-
Laskennallisen verosaamisen muutos	-	-2 831	-	-
Laskennallisen verovelan muutos	504	-260	-	-
Yhteensä	463	-3 182	-	-

1 000 €	Hankintameno 1.1.2002	Lisäykset	Vähennykset	Siirrot erien välillä ja muut muutokset	Kertyneet poistot ja arvonalennukset		Kirjanpitoarvo 31.12.2002
					Hankintameno 31.12.2002	31.12.2002	
2.1 Aineettomat ja aineelliset hyödykkeet							
EMOYHTIÖ							
Aineettomat hyödykkeet							
Perustamis- ja järjestelymenot	5	-	-	-	5	-5	-
Kehittämismenot	155	-	-148	-	7	-7	-
Aineettomat oikeudet	2 164	277	-451	-69	1 921	-575	1 346
Liikearvo	3 359	1 000	-	-	4 359	-1 281	3 078
Muut pitkävaikutteiset menot	4 107	1 134	-97	-3	5 141	-2 940	2 201
Ennakkomaksut	1 055	69	-645	-397	82	-	82
Aineettomat hyödykkeet yhteensä	10 845	2 480	-1 341	-469	11 515	-4 808	6 707
Aineelliset hyödykkeet							
Koneet ja kalusto	8 971	2 275	-470	100	10 876	-4 745	6 131
Muut aineelliset hyödykkeet	0	-	-	-	-	-	-
Ennakkomaksut ja keskeneräiset hankinnat	102	-	-	-102	-	-	-
Aineelliset hyödykkeet yhteensä	9 073	2 275	-470	-2	10 876	-4 745	6 131
KONSERNI							
Aineettomat hyödykkeet							
Perustamis- ja järjestelymenot	7	-	-	-	7	-7	-
Kehittämismenot	617	-	-147	2	472	-472	-
Aineettomat oikeudet	2 812	277	-187	16	2 918	-1 175	1 743
Liikearvo	137	1 000	-	-3	1 134	-222	912
Muut pitkävaikutteiset menot	6 658	1 146	-286	6	7 524	-5 466	2 058
Ennakkomaksut	1 085	69	-1 057	15	112	-	112
Aineettomat hyödykkeet yhteensä	11 316	2 492	-1 677	36	12 167	-7 342	4 825

1 000 €	Hankintameno 1.1.2002	Lisäykset	Vähennykset	Siirrot erien välillä ja muut muutokset	Hankintameno 31.12.2002	Kertyneet poistot ja arvonalennukset 31.12.2002	Kirjanpitoarvo 31.12.2002
Konserniliikearvo	12 382	-	-3 456	-	8 926	-5 300	3 626
Aineelliset hyödykkeet							
Koneet ja kalusto	25 456	2 422	-4 293	1 536	25 121	-11 869	13 252
Muut aineelliset hyödykkeet	361	1	-295	18	85	-41	44
Ennakkomaksut ja keskeneräiset hankinnat	124	70	-30	-142	22	-	22
Aineelliset hyödykkeet yhteensä	25 941	2 493	-4 618	1 412	25 228	-11 910	13 318
2.2 Sijoitukset							
EMOYHTIÖ							
Osakkeet, konserniyritykset	6 736	4 509	-5 968	-	5 277	-2 120	3 157
Osakkeet, omistusyhteisyritykset	-	1	-	-	1	-	1
Osakkeet, muut	346	-	-21	-	325	-	325
Saamiset, konserniyritykset	45	2 089	-904	-	1 230	-1 230	-
Yhteensä	7 127	6 599	-6 893	-	6 833	-3 350	3 483
KONSERNI							
Osakkeet, omistusyhteisyritykset	9	23	-	-	32	-6	24
Osakkeet, muut	347	21	-44	-3	321	-	321
Muut sijoitukset	-	-	-	-	-	-	-
Yhteensä	356	44	-44	-3	353	-6	345

	KONSERNI	EMOYHTIÖ	
2.3 Konserniyritykset	omistussuus, %	omistussuus, %	Kotipaikka
Alcom Internetix Ltd (Iso-Britannia)	100,0 %	0,0 %	Lontoo
AS Saunalahti (Latvia)	100,0 %	0,0 %	Riika
Cabinet GmbH (Saksa)	100,0 %	0,0 %	Frankfurt
Cabinet Internetpalvelut Oy	100,0 %	0,0 %	Helsinki a)
Cabinet Oy - Cabin AB	100,0 %	100,0 %	Helsinki a)
Helsingin Netti Media Oy	100,0 %	100,0 %	Helsinki b)
Jippii Limited (Irlanti)	100,0 %	100,0 %	Dublin a)
Jippii a.s. (Tšekki)	68,0 %	68,0 %	Praha a)
Jippii Chile Limitada (Chile)	99,0 %	0,0 %	Santiago
Jippii Czech Republic S.r.o. (Tšekki)	100,0 %	100,0 %	Praha a)
Jippii Denmark ApS (Tanska)	100,0 %	0,0 %	Kööpenhamina
Jippii Estonia AS (Viro)	100,0 %	0,0 %	Tallinna
Jippii France SAS (Ranska)	100,0 %	100,0 %	Pariisi a)
Jippii Holding BV (Hollanti)	100,0 %	0,0 %	Almere
Jippii Hong Kong Ltd (Hongkong)	100,0 %	100,0 %	Hongkong a)
Jippii Hungary Internet Services Ltd (Unkari)	100,0 %	100,0 %	Budapest a)
Jippii Internet Services Ges.m.b.H (Itävalta)	100,0 %	100,0 %	Wien
Jippii Internet Services SA (Belgia)	100,0 %	0,0 %	Bryssel
Jippii Internet Services UAB (Liettua)	100,0 %	0,0 %	Vilna a)
Jippii Internet Services Unipessoal LDA (Portugali)	100,0 %	0,0 %	Lissabon a)
Jippii Internetbjonusta ehf (Islanti)	100,0 %	0,0 %	Reykjavik a)
Jippii Italy S.r.l. (Italia)	100,0 %	0,0 %	Milano a)
Jippii Mobile Entertainment Oy	100,0 %	100,0 %	Helsinki
Jippii Netherlands BV (Hollanti)	100,0 %	0,0 %	Amsterdam
Jippii Norway AS (Norja)	100,0 %	0,0 %	Oslo
Jippii Poland Sp. Z O.O. (Puola)	100,0 %	0,0 %	Varsova
Jippii Schweiz AG (Sveitsi)	100,0 %	0,0 %	St. Gallen
Jippii Spain S.L. (Espanja)	100,0 %	0,1 %	Madrid
Jippii Sweden AB (Ruotsi)	100,0 %	0,0 %	Tukholma
Jippii UK Plc (Iso-Britannia)	100,0 %	0,0 %	Lontoo
Jippii USA Inc. (Yhdysvallat)	100,0 %	0,0 %	Wilmington, DLW
NetNet Ltd (Iso-Britannia)	100,0 %	100,0 %	Lontoo
NIC Tietoverkot Oy	100,0 %	100,0 %	Seinäjoki a)
Saunalahti ZAO (Venäjä)	100,0 %	0,0 %	Pietari
Supertel Oy	99,2 %	99,2 %	Helsinki
THK-Net Sweden AB (Ruotsi)	100,0 %	0,0 %	Tukholma a)
Wireless Network Services WNS Oy	100,0 %	100,0 %	Helsinki a)
a) Vuoden 2003 aikana purettavat/ fuusioitavat yhtiöt			
b) Yhtiötä ei ole yhdistelty konsernitilinpäätökseen, koska niillä ei ole oleellista vaikutusta konsernin omiin pääomiin.			

	KONSERNI	EMOYHTIÖ	
Tilikauden 2002 aikana puretut/myydyt konserniyritykset:			
Constellation Internet Limited (Iso-Britannia)		Superline Telecommunications Ltd (Iso-Britannia)	
Gigabell Ltd (Iso-Britannia)		Supertel Danmark ApS	
Helsingin Samtele Oy		Supertel Eesti Oy	
Jippii Internet Services s.r.o (Slovakia)		Supertel Sweden AB	
Kuituverkko Kahdeksan Oy		THK-Net SA (Belgia)	
Netinlevy Oy		Timeline Oy	
Q-Net Oy		Webleicester Ltd (Iso-Britannia)	
Suomalainen Pelikauppa Peliman Oy			
2.4 Omistusyhteisyrietykset, osakkuusyrietykset	omistusosuus, %	omistusosuus, %	Kotipaikka
Active Corporation Ltd (Iso-Britannia)	35,0 %	35,0 %	Bedfordshire

	KONSERNI		EMOYHTIÖ	
1 000 €	2002	2001	2002	2001
2.5 Vaihto-omaisuus				
Tarvikkeet ja tavarat	136	315	133	240
Keskeneräinen tuotanto	-	-	-	-
Yhteensä	136	315	133	240
2.6 Saamisten erittely				
PITKÄAIKAISET SAAMISET				
Saamiset samaan konserniin kuuluvilta yrityksiltä				
Myyntisaamiset			-	-
Lainasaamiset			3 584	-
Muut saamiset			-	-
Siirtosaamiset			-	-
Yhteensä			3 584	-
Saamiset muilta				
Muut saamiset	491	485	470	-
Siirtosaamiset	56	14	50	-
Yhteensä	547	499	520	-
Saamiset omistusyhteisyrietyksiltä				
Myyntisaamiset	-	-	-	-
Lainasaamiset	85	-	85	-
Muut saamiset	-	-	-	-
Siirtosaamiset	-	-	-	-
Yhteensä	85	-	85	-
PITKÄAIKAISET SAAMISET YHTEENSÄ	632	499	4 189	-
LYHYTAIKAISET SAAMISET				
Saamiset samaan konserniin kuuluvilta yrityksiltä				
Myyntisaamiset			212	1 394
Lainasaamiset			856	3 846
Siirtosaamiset			108	541
Yhteensä			1 176	5 781
Saamiset omistusyhteisyrietyksiltä				
Myyntisaamiset	-	-	-	-
Lainasaamiset	91	-	91	-
Muut saamiset	-	-	-	-
Siirtosaamiset	-	-	-	-
Yhteensä	91	-	91	-
Saamiset muilta				
Myyntisaamiset	6 682	12 483	5 323	8 763
Lainasaamiset	11	435	6	387
Muut saamiset	254	1 344	158	737
Siirtosaamiset	1 351	1 857	1 231	1 517
Yhteensä	8 298	16 119	6 718	11 404
LYHYTAIKAISET SAAMISET YHTEENSÄ	8 389	16 119	7 985	17 185

	KONSERNI		EMOYHTIÖ	
	2002	2001	2002	2001
1 000 €				
2.7 Laskennalliset verosaamiset ja -velat				
Laskennallinen verosaaminen vahvistetuista ja tilikauden tappioista	-	-		
Laskennallinen verovelka yhdistelytoimenpiteistä	-	-505		
Taseessa esitetty nettomäärä	-	-505		
Vuoden 2002 lopussa konsernilla oli 20,8 miljoonaa euroa laskennallisia verosaamisia vahvistetuista ja tilikauden tappioista ja yhdistelytoimenpiteistä aiheutuneita laskennallisia verovelkoja 0,8 miljoonaa euroa. Laskennallista verosaatavaa ja -velkaa ei ole kirjattu, koska tappioiden hyödyntämisestä ei ole riittävää varmuutta.				
2.8 Siirtosaamisten olennaiset erät				
Ennakkoon maksetut kulut	90	209	70	168
Leasingvuokrat ja vuokrasaamiset	115	605	106	394
Muut	1 146	1 043	1 055	955
Yhteensä	1 351	1 857	1 231	1 517
2.9 Oma pääoma				
Osakepääoma 1.1.	4 527	3 363	4 527	3 363
Osakeannista	196	-	196	-
Uusmerkinnät	-	1 164	-	1 164
Vaihtovelkakirjalainoista	647	-	647	-
Osakepääoma 31.12.	5 370	4 527	5 370	4 527
Osakeanti 1.1.	2 000	-	2 000	-
Lisäys/vähennys	-2 000	2 000	-2 000	2 000
Osakeanti 31.12.	-	2 000	-	2 000
Ylikurssirahasto 1.1.	38 402	26 130	38 402	26 130
Emissiovoitto	-	12 272	-	12 272
Osakeannista	1 804	-	1 804	-
Vaihtovelkakirjalainoista	5 952	-	5 952	-
Kertyneiden tappioiden kattaminen	-43 159	-	-43 159	-
Ylikurssirahasto 31.12.	2 999	38 402	2 999	38 402
Muuntoerot 1.1.	-29	-10	-	-
Muutos	-80	-19	-	-
Muuntoerot 31.12.	-109	-29	-	-
Edellisten tilikausien tulos 1.1.	-51 722	1 280	-48 184	785
Katettu ylikurssirahastosta	43 159	-	43 159	-
Muu muutos	16	-	-	-
Edellisten tilikausien tulos 31.12.	-8 547	1 280	-5 025	785
Tilikauden tulos	-5 119	-53 002	-7 548	-48 968
Pääomalainat 1.1.	-	-	-	-
Lisäys	12 036	-	12 036	-
Pääomalainojen konvertointi omaksi pääomaksi	-6 599	-	-6 599	-
Pääomalainat 31.12.	5 437	-	5 437	-
Oma pääoma yhteensä	31	-6 822	1 233	-3 254
Tilikaudella 2002 emoyhtiö on saanut korollista vaihdettavaa pääomalainaa 5,1 miljoonaa euroa. Tilikauden 2002 lopussa korollista vaihdettavaa pääomalainaa on jäljellä 4,5 miljoonaa euroa. Vuodelta 2002 kuluksi kirjaamaton korko on 0,3 miljoonaa euroa.				
Pääasialliset lainaehdot: 1) Pääoma voidaan maksaa vain, jos Jippii Group Oyj:n ja sen konsernin viimeksi päättyneeltä tilikaudelta vahvistettavan taseen mukaiselle sidotulle omalle pääomalle ja muille jakokelvoittomille erille jää täysi kate. 2) Korkoa saadaan maksaa vain, jos maksettava määrä voidaan käyttää voitonjakoon Jippii Group Oyj:n ja sen konsernin viimeksi päättyneeltä tilikaudelta vahvistettavan taseen mukaan. Pääomalaina voidaan vaihtaa Jippii Group Oyj:n osakkeisiin. Vaihtoaika päättyy 22.2.2007. Lainan korko on seitsemän (7) prosenttia laskettuna lainan liikkeeseenlaskupäivästä 22.2.2002. Lainan korkoa ei ole kirjattu tuloslaskelmaan.				
2.10 Voitonjakokelpoiset varat 31.12.				
Voitonjakokelpoiset varat	-	-	-	-
2.11 Pakolliset varaukset				
Muut pakolliset varaukset	847	521	847	-
Pakollinen varaus liittyy liiketoimintojen saneerauskuuluihin. Varaus on kirjattu liiketoiminnan muihin kuluihin.				
2.12 Pitkäaikainen vieras pääoma				
Vaihtovelkakirjalainat	3 060	-	3 060	-
Lainat rahoituslaitoksilta	5 724	1 907	5 268	1 172
Muut pitkäaikaiset velat	4 298	3 534	3 522	-
Pitkäaikaiset velat konserniyrityksille	-	-	8	-
Yhteensä	13 082	5 441	11 858	1 172
Josta korollista	11 507	5 441	10 277	1 172

	KONSERNI		EMOYHTIÖ	
1 000 €	2002	2001	2002	2001
2.13 Velat, jotka erääntyvät myöhemmin kuin viiden vuoden kuluttua				
Lainat rahoituslaitoksilta	-	-	-	-
Muut pitkäaikaiset velat	-	-	-	-
Yhteensä	-	-	-	-
2.14 Lyhytaikainen vieras pääoma				
LYHYTAIKAISET VELAT				
Lainat rahoituslaitoksilta	2 782	10 465	2 656	10 223
Saadut ennakot	2 642	2 498	2 336	1 964
Ostovelat	5 291	17 001	4 440	12 091
Muut velat	6 451	10 598	3 769	6 273
Siirtovelat	2 705	9 959	1 995	8 006
Yhteensä	19 871	50 521	15 196	38 557
Velat samaan konserniin kuuluville yrityksille				
Saadut ennakot	-	-	-	-
Ostovelat	-	-	196	1 785
Siirtovelat	-	-	-	25
Muut lyhytaikaiset velat	-	-	486	1 361
Yhteensä	-	-	682	3 171
LYHYTAIKAISET VELAT YHTEENSÄ	19 871	50 521	15 878	41 728
Josta korollista	7 050	16 186	4 438	13 165
2.15 Siirtovelkojen olennaiset erät				
Palkka- ja sosiaalikulujaksotus	1 280	1 257	1 006	1 113
Korkokulut	268	980	265	929
KPNQwest	-	2 675	-	2 675
Takausvastuut	-	2 395	-	2 395
Muut	1 157	2 652	724	894
Yhteensä	2 705	9 959	1 995	8 006
3.1 Velat, joiden vakuudeksi on annettu yritysikiinnityksiä				
Lainat rahalaitoksilta	10 255	11 823	10 003	10 858
Annetut kiinnitykset	12 668	12 952	12 164	12 364
Muut velat	-	377	-	377
Annetut kiinnitykset	-	-	-	-
Vakuudeksi annetut kiinnitykset yhteensä	12 668	12 952	12 164	12 364
Muiden velkojen vakuutena 2001 oli jälkipantti rahalaitoslainojen vakuudeksi annettuihin yritysikiinnityksiin.				
Velat, joiden vakuudeksi on annettu talletuksia				
Lainat rahalaitoksilta	-	535	-	535
Pantattujen talletusten arvo kirjanpidossa	-	57	-	57
Vakuudeksi annetut pantit yhteensä	-	57	-	57
3.2 Muut annetut vakuudet				
Pantit	1 158	727	1 015	672
3.3 Samaan konserniin kuuluvien yritysten puolesta annetut vastuusitoumukset				
Takaukset	-	-	330	525
3.4 Leasingsovimuksista maksettavat määrät				
Seuraavalla tilikaudella maksettavat	3 106	4 082	2 892	3 254
Myöhemmin maksettavat	1 278	4 139	1 259	3 686
Yhteensä	4 383	8 221	4 150	6 940

Yrityksen leasingsovimuksiin ei sisälly lunastusveloitteita.

Rahoitusleasingsovimuksen hallintaan saatuja hyödykkeitä on merkitty konsernitaseen koneisiin ja kalustoon 6,3 miljoonan euron arvosta. Sopimuksista johtuava pitkäaikaisista velkaa on merkitty konsernitaseeseen 0,8 miljoonaa euroa ja lyhytaikaisista velkaa 2,4 miljoonaa euroa.

3.5 Muut vastuut

Yrityksen optioihin ei liity laskennallista sosiaalikuluvastuuta, koska tilinpäätöshetkellä 31.12.2002 optioiden merkintähinta on osakkeen pörssikurssia korkeampi.

Tilikaudella 2002 emoyhtiö on saanut korollista vaihdettavaa pääomalainaa 5,1 miljoonaa euroa. Tilikauden 2002 lopussa korollista vaihdettavaa pääomalainaa on jäljellä 4,5 miljoonaa euroa. Vuodelta 2002 kuluksi kirjaamaton korko on 0,3 miljoonaa euroa.

3.6 Riita-asiat

Yhtiöllä on vireillä kante Elisa Communications Oyj:tä vastaan koskien Elisa Communications Oyj:n määräävän markkina-aseman väärinkäyttöä puheluiden hinnoittelussa.

Pitkäaikaiseen vuokrasopimukseen liittyvässä riita-asiassa Lontoossa on saavutettu neuvottelutulos. Neuvottelutulos on vahvistamatta ja siihen liittyvä vastuu on sisällytetty pakollisiin varauksiin.

Helsingin seudun opiskelija-asuntosäätiö (HOAS) on vuonna 2001 purkanut yksipuolisesti mittavaan verkottamisprojektiin liittyvän yhteistyösopimuksen. Jippii Group Oyj on puolestaan katkaissut maaliskuussa 2002 kyseiseen projektiin liittyvät tietoliikenneyhteydet maksamattomien laskujen vuoksi.

KONSERNIN TUNNUSLUVUT

(1 000 €, 31.12. päättyvä tilikausi)	2002	2001	2000	1999	1998
Konsernin taloudellista kehitystä kuvaavat tunnusluvut					
Liikevaihto	61 622	87 250	34 656	13 014	7 434
Liikevaihdon kasvu, %	-29,4 %	151,8 %	166,3 %	75,1 %	1 901,9 %
Liiketulos	-5 254	-47 005	708	-2 039	-2 537
% liikevaihdosta	-8,5 %	-53,9 %	2,0 %	-15,7 %	-34,1 %
Tulos ennen satunnaisia, varauksia ja veroja	-7 335	-49 413	467	-2 376	-2 749
% liikevaihdosta	-11,9 %	-56,6 %	1,3 %	-18,3 %	-37,0 %
Tulos ennen tilinpäätössiirtoja ja veroja	-5 582	-49 820	560	-1 429	-2 749
% liikevaihdosta	-9,1 %	-57,1 %	1,6 %	-11,0 %	-37,0 %
Tilikauden tulos	-5 119	-53 002	21	-791	-2 745
% liikevaihdosta	-8,3 %	-60,7 %	0,1 %	-6,1 %	-36,9 %
Oman pääoman tuotto, %	- ¹⁾	-440,3 %	-0,3 %	-106,8 %	- ¹⁾
Sijoitetun pääoman tuotto, %	-54,3 %	-160,8 %	3,9 %	-29,2 %	- ¹⁾
Nettovelkaantumisaste (Net gearing), %	- ²⁾	- ²⁾	23,1 %	163,5 %	- ²⁾
Omavaraisuusaste, %	-17,3 %	-14,3 %	46,2 %	25,2 %	-16,4 %
Bruttoinvestoinnit taseen pysyviin vastaaviin	4 985	20 654	32 408	7 717	5 065
% liikevaihdosta	8,1 %	23,7 %	93,5 %	59,3 %	68,1 %
Tutkimus- ja kehitysmenot	- ³⁾	- ³⁾	- ³⁾	- ³⁾	- ³⁾
% liikevaihdosta	- ³⁾	- ³⁾	- ³⁾	- ³⁾	- ³⁾
Osakekohtaiset tunnusluvut					
Osakekohtainen tulos, euroa	-0,07	-0,73	0,00	-0,05	-0,08
Osakekohtainen tulos, laimennettu, euroa	-0,06	-0,72	0,00	-0,05	-
Osakekohtainen oma pääoma, euroa	-0,05	-0,08	0,46	0,08	0,02
Osinko/osake, euroa	0,00	0,00	0,00	0,00	0,00
Osakkeiden osakeantioikaistu lukumäärä tilikauden lopussa	107 400 738	90 539 168	67 269 106	53 541 360	35 051 580
Osakkeiden osakeantioikaistun lukumäärän painotettu keskiarvo tilikauden aikana	99 763 628	72 688 712	62 803 518	45 297 643	35 051 580
Osakkeiden osakeantioikaistu lukumäärä tilikauden lopussa (laimennettu)	124 060 738	91 229 068	68 974 343	54 541 360	-
Osakkeiden osakeantioikaistun lukumäärän painotettu keskiarvo tilikauden aikana (laimennettu)	120 003 419	73 715 254	64 468 685	46 297 643	-
Osakeantioikaistu tilikauden viimeinen kaupankäyntikurssi, euroa	0,27	0,28	3,38	N/A	N/A
Osakkeiden markkina-arvo tilikauden lopussa, euroa	28 998 199	25 350 967	227 369 578	N/A	N/A
¹⁾ Oman pääoman tuottoa ja sijoitetun pääoman tuottoa ei ole esitetty, koska tunnusluvun osoittaja ja nimittäjä ovat negatiiviset.					
²⁾ Nettovelkaantumisastetta ei ole esitetty, koska oma pääoma on ollut negatiivinen.					
³⁾ Tutkimus- ja tuotekehitysmenoja ei ole esitetty, koska niitä ei ole seurattu erikseen kirjanpidossa.					

TUNNUSLUKUJEN LASKENTAKAAVAT

Oman pääoman tuotto, % (ROE)

$\frac{\text{Tulos ennen satunnaisia eriä} - \text{verot} \times 100}{\text{Oma pääoma} + \text{vähemmistöosuus (keskimäärin)}}$

Sijoitetun pääoman tuotto, % (ROI)

$\frac{\text{Tulos ennen satunnaisia eriä} + \text{korko- ja muut rahoituskulut} \times 100}{\text{Taseen loppusumma} - \text{korottomat velat (keskimäärin)}}$

Omavaraisuusaste, %

$\frac{\text{Oma pääoma} + \text{vähemmistöosuus} \times 100}{\text{Taseen loppusumma} - \text{saadut ennakot}}$

Nettovelkaisuusaste, %

$\frac{\text{Korollinen vieras pääoma} - \text{rahat ja pankkisaamiset ja rahoitusarvopaperit} \times 100}{\text{Oma pääoma} + \text{vähemmistöosuus}}$

Osakekohtainen tulos (EPS), laimennettu

$\frac{\text{Tulos ennen satunnaisia eriä} + /- \text{vähemmistöosuus tilikauden tuloksesta} - \text{verot}}{\text{Osakkeiden osakeantikorjattu keskimääräinen lukumäärä (laimennettu)}}$

Osakekohtainen oma pääoma, laimennettu

$\frac{\text{Oma pääoma}}{\text{Osakkeiden osakeantikorjattu lukumäärä tilinpäätöspäivänä (laimennettu)}}$

Osakekohtainen osinko, laimennettu

$\frac{\text{Tilikaudelta jaettu osinko}}{\text{Osakkeiden osakeantikorjattu lukumäärä tilinpäätöspäivänä (laimennettu)}}$

Osakekohtainen tulos (EPS)

$\frac{\text{Tulos ennen satunnaisia eriä} + /- \text{vähemmistöosuus tilikauden tuloksesta} - \text{verot}}{\text{Osakkeiden osakeantikorjattu keskimääräinen lukumäärä}}$

Osakekohtainen oma pääoma

$\frac{\text{Oma pääoma}}{\text{Osakkeiden osakeantikorjattu lukumäärä tilinpäätöspäivänä}}$

Osakekohtainen osinko

$\frac{\text{Tilikaudelta jaettu osinko}}{\text{Osakkeiden osakeantikorjattu lukumäärä tilinpäätöspäivänä}}$

Osinko/tulos, %

$\frac{\text{Osinko/osake} \times 100}{\text{Tulos/osake}}$

OSAKKEET JA OSAKKEENOMISTAJAT

OSAKKEET JA OSAKEPÄÄOMA

Jippii Group Oyj:llä on yksi osakesarja. Osakkeilla ei ole nimellisarvoa, osakkeen kirjanpidollinen vasta-arvo on viisi senttiä. Yhtiön osakkeet on liitetty arvo-osuusjärjestelmään. Tilikauden päättyessä yhtiön rekisteröity osakepääoma oli 5 370 036,90 euroa jakautuen 107 400 738 osakkeeseen.

Tilikauden aikana ja välittömästi sen jälkeen yhtiön osakepääomaa on korotettu seuraavasti:

- Marraskuussa 2001 yhtiön hallitus päätti ottaa kahden miljoonan euron määräisen vaihtovelkakirjalainan, joka suunnattiin sveitsiläisen Moncheur & Cie SA -nimisen omaisuudenhoitoyhtiön merkittäväksi. Laina-aika oli 21.11.2001–21.11.2003. Vaihtovelkakirjalaina vaihdettiin 3 921 570 kappaaleeksi uusia Jippii Group Oyj:n osakkeita ja osakepääoman korotus oli 196 078,50 euroa. Merkintä rekisteröitiin kaupparekisteriin 16.1.2002.
- 8.2.2002 ylimääräinen yhtiökokous päätti laskea liikkeelle kolme vaihtovelkakirjalainaa mm. seuraavin ehdoin:

- Vaihdeettava velkakirjalaina 2002, vähintään 765 000 ja enintään 3 060 000 euroa yksilöidyin ehdoin Sampo Pankki Oyj:n merkittäväksi osakkeenomistajien merkintäoikeudesta poiketen. Lainamäärästä annetaan vähintään 15 ja enintään 60 kappaletta 51 000 euron nimellisarvoista lainaosuutta (jäljempänä "velkakirja").

Velkakirjat 1–30 sarja A, yhteensä 1 530 000 euroa, laina-aika 15.2.2002–15.2.2005. Velkakirjat 31–60 sarja B, yhteensä 1 530 000 euroa, laina-aika 15.2.2002–15.2.2006. Jokainen 51 000 euron määräinen lainaosuus oikeuttaa sen haltijan vaihtamaan velkakirjan sataantuhanteen (100 000) Jippii Group Oyj:n osakkeeseen. Merkityillä osakkeilla on samanlainen oikeus osinkoon kuin muilla yhtiön osakkeilla yhtiön jakaessa osinkoa. 15.2.2002 Sampo Pankki Oyj merkitsi vaihtovelkakirjalainan 3 060 000 euroa.

- Vaihdeettava pääomalaina 2002 I, vähintään 2 040 000 ja enintään 8 160 000 euroa erälle yhtiön hallituksen valitsemille velkojille merkittäväksi osakkeenomistajien merkintäoikeudesta poiketen. Lainamäärästä annetaan vähintään 400 ja enintään 1 600 kappaletta 5 100 euron nimellisarvoista lainaosuutta, laina-aika 15.2.2002–15.2.2007. Jokainen 5 100,00 euron määräinen lainaosuus oikeuttaa sen haltijan vaihtamaan velkakirjan kymmeneentuhanteen (10 000) Jippii Group Oyj:n osakkeeseen. 15.2.2002 velkojat olivat merkinneet yhteensä 6 936 000,00 euroa vaihdettavaa pääomalainaa. Tilanteessa 31.12.2002 osakkeiksi oli konvertoitu yhteensä 6 038 400 euron osuus, joka vaihdettiin 11 840 000 kappaaleeksi uusia Jippii Group Oyj:n osakkeita ja osakepääoman korotus oli yhteensä 592 000 euroa. Osakepääoman korotukset on merkitty kaupparekisteriin 3.4.–25.10.2002 välisenä aikana. Merkityillä osakkeilla on samanlainen oikeus osinkoon kuin muilla yhtiön osakkeilla yhtiön jakaessa osinkoa.
- Vaihdeettava pääomalaina 2002 II, vähintään 1 275 000 ja enintään 5 100 000 euroa erälle yhtiön hallituksen valitsemille sijoittajille merkittäväksi osakkeenomistajien merkintäoikeudesta poiketen. Lainamäärästä annetaan vähintään 25 ja enintään 100 kappaletta 51 000 euron nimellisarvoista lainaosuutta, laina-aika 22.2.2002–22.2.2007. Jokainen 51 000 euron määräinen lainaosuus oikeuttaa sen haltijan vaihtamaan velkakirjan sataantuhanteen (100 000) Jippii Group Oyj:n osakkeeseen.

22.2.2002 sijoittajat olivat merkinneet yhteensä 5 100 000 euroa vaihdettavaa pääomalainaa. Tilanteessa 31.12.2002 osakkeiksi oli konvertoitu yhteensä 561 000 euroa, joka vaihdettiin 1 100 000 kappaaleeksi uusia Jippii Group Oyj:n osakkeita ja osakepääoman korotus oli 55 000 euroa. Osakepääoman korotus on merkitty kaupparekisteriin 24.9.2002. Merkityillä osakkeilla on samanlainen oikeus osinkoon kuin muilla yhtiön osakkeilla yhtiön jakaessa osinkoa.

Liikkeeseen laskettujen vaihtovelkakirjalainojen perusteella osakepääomaa voidaan korottaa yhteensä enintään 833 000 eurolla vastaten 16 660 000 osaketta ja 12,35 %:n osuutta äänioikeudesta.

Yhtiökokous 15.1.2002 on valtuuttanut yhtiön hallituksen päättämään 15.1.2003 mennessä osakepääoman korottamisesta uusmerkinnällä ja optio-oikeuksien antamisesta sekä vaihtovelkakirjalainan ottamisesta. Valtuutuksen nojalla osakepääomaa voidaan korottaa enintään 905 391 eurolla. Valtuutus sisältää oikeuden poiketa osakkeenomistajien merkintäoikeudesta.

Kertomusvuoden päättyessä yhtiön hallituksella ei ollut voimassaolevaa valtuutusta omien osakkeiden ostoon.

Osakkeen keskinoteeraus vuonna 2002 oli 0,31 euroa. Ylin kurssi oli 0,51 euroa ja alin 0,20 euroa. Vuoden aikana osakevaihto oli 32 995 680 kpl.

OPTIO-OHJELMAT

Yhtiöllä on optio-ohjelmia osana johdon ja henkilökunnan kannustusjärjestelmää.

Henkilöstölle suunnatun vuoden 1999 optio-ohjelman optioilla voidaan merkitä 1 000 000 osaketta noin 0,45 euron (2,70 markan) kappalehintaan ajalla 1.6.2001–31.5.2003. Ohjelmasta on 31.12.2002 mennessä merkitty 1 000 000 optiota. Optio-ohjelman merkintäajan alkamisen jälkeen optio-ohjelman optio-oikeuksilla on merkitty yhteensä 175 800 kappaletta osakkeita, joten optio-oikeuksia on jäljellä 824 200 kappaletta, joista konsernin tytäryhtiön hallussa on 25 000 optiota.

Henkilöstölle suunnatun vuoden 2000 optio-ohjelman optioilla voidaan merkitä 410 000 osaketta noin 1,01 euron (6,00 markan) kappalehintaan ajalla 1.6.2001–31.5.2003. Ohjelmasta on 31.12.2002 mennessä merkitty 410 000 optiota. Optio-ohjelman merkintäajan alkamisen jälkeen optio-ohjelman optio-oikeuksilla on merkitty yhteensä 25 000 kappaletta osakkeita, joten optio-oikeuksia on jäljellä 385 000 kappaletta, joista konsernin tytäryhtiön hallussa on 45 000 optiota.

Henkilöstölle suunnatun vuoden 2001 optio-ohjelman optioilla voidaan merkitä 370 000 osaketta 4,50 euron kappalehintaan. Merkintäaika on porrastettu siten, että 40 % osakkeista voidaan merkitä ajalla 1.6.2002–31.5.2003, 30 % ajalla 1.6.2003–31.5.2004 ja 30 % ajalla 1.6.2004–31.5.2005. Ohjelmasta on 31.12.2002 ulkona 130 000 optiota. Optio-oikeuksien nojalla ei ole merkitty 31.12.2002 mennessä osakkeita.

Yhtiön hallitukselle suunnatun vuoden 1999 optio-ohjelman optioilla voidaan merkitä 650 000 osaketta noin 0,50 euron (3,00 markan) kappalehintaan ajalla 1.6.2001–31.5.2003. Optio-ohjelman optiot on merkitty kokonaisuudessaan 31.12.2001 mennessä. Optio-ohjelman merkintäajan alkamisen jälkeen optio-ohjelman optio-oikeuksilla on merkitty yhteensä 400 000 kappaletta osakkeita, joten optio-oikeuksia on jäljellä 250 000 kappaletta.

Yhtiön johdolle suunnatulla vuoden 2002 optio-ohjelman optioilla voidaan merkitä 6 000 000 osaketta 0,80 euron kappalehintaan. Merkintäaika on porrastettu siten, että 2 000 000 kpl osakkeista voidaan merkitä ajalla 1.6.2003–31.5.2007, 2 000 000 kpl osakkeista ajalla 1.6.2004–31.5.2007 ja 2 000 000 kpl osakkeista ajalla 1.6.2005–31.5.2007. Ohjelmasta on 31.12.2002 mennessä merkitty 6 000 000 optiota, joista konsernin tytäryhtiön hallussa on 4 496 000 optiota.

Yhtiön yhteistyökumppanille suunnatulla vuoden 2002 optio-ohjelman optioilla voidaan merkitä 3 000 000 osaketta 0,80 euron merkintähintaan ajalla 21.10.2002–31.12.2004. Optio-ohjelmasta on 31.12.2002 mennessä merkitty kaikki optiot.

Kaikkien jäljellä olevien optio-oikeuksien perusteella osakepääomaa voidaan korottaa yhteensä enintään 541 460 eurolla vastaten 10 829 200 osaketta ja 8,03 %:n osuutta äänioikeudesta.

JOHDON OSAKEOMISTUKSET JA OPTIO-OIKEUDET

Jippii Group Oyj:n hallituksen jäsenet ja toimitusjohtaja sekä heidän määräysvallassaan olevat yhteisöt omistivat 31.12.2002 yhteensä 7 492 848 osaketta eli 6,98 % yhtiön osakkeista.

Jippii Group Oyj:n hallituksen jäsenet ja toimitusjohtaja sekä heidän määräysvallassaan olevat yhteisöt omistivat 31.12.2002 yhteensä 1 401 000 optio-oikeutta. Optio-oikeuksien nojalla on mahdollista merkitä 1,04 % yhtiön osakkeista.

Jippii Group Oyj:n hallituksen jäsenten määräysvallassa olevat yhteisöt ovat merkinneet vaihdettavaa pääomalaina 2002 II:sta yhteensä 1 428 000 euroa, joiden perusteella osakepääomaa voidaan korottaa yhteensä enintään 140 000 eurolla vastaten 2 800 000 osaketta ja 2,08 %:n osuutta äänioikeudesta.

SUURIMMAT OSAKKEENOMISTAJAT 31.12.2002

Osakas	Osakemäärä, kpl	Osuus, %
1. Auratum International S.A.	21 603 540	20,11
2. Tietoklusteri Oy	8 651 392	8,06
3. Turun Puhelin Oy	6 240 042	5,81
4. Ajanta Oy	6 226 320	5,80
5. Oy Herttaässä Ab *	5 265 748	4,90
6. Moncheur & Cie SA	4 994 302	4,65
7. Salmivuori Ari Mika Petteri	2 799 640	2,61
8. Mandatum Pankkiiriliike Oy	2 664 700	2,48
9. PSS-Trade Ltd. Oy	2 521 172	2,35
10. Rausanne Oy **	1 998 000	1,86
11. Hemmi Anne	1 632 420	1,52
12. Aura Capital Oy	1 221 444	1,14
13. Auratum Oy	1 100 000	1,02
14. Evli Pankki Oyj	1 068 450	0,99
15. Neuvo Niilo	1 011 606	0,94
16. Risni-Yhtiö Oy	897 258	0,84
17. Keinänen Kai	649 102	0,60
18. Royal Skandia Life Assurance Ltd	612 296	0,57
19. Helin Arto	535 342	0,50
20. Toivo Anssi	529 394	0,49

Hallintarekisteröidyt osakkeet

Nordea Pankki Suomi Oyj	7 948 293	7,40
Hex Back Office and Custody Services Oy	70 400	0,07
Muut	0	0,00

Muut osakkaat yhteensä 27 159 877 25,29

Yhteensä 107 400 738 100,00

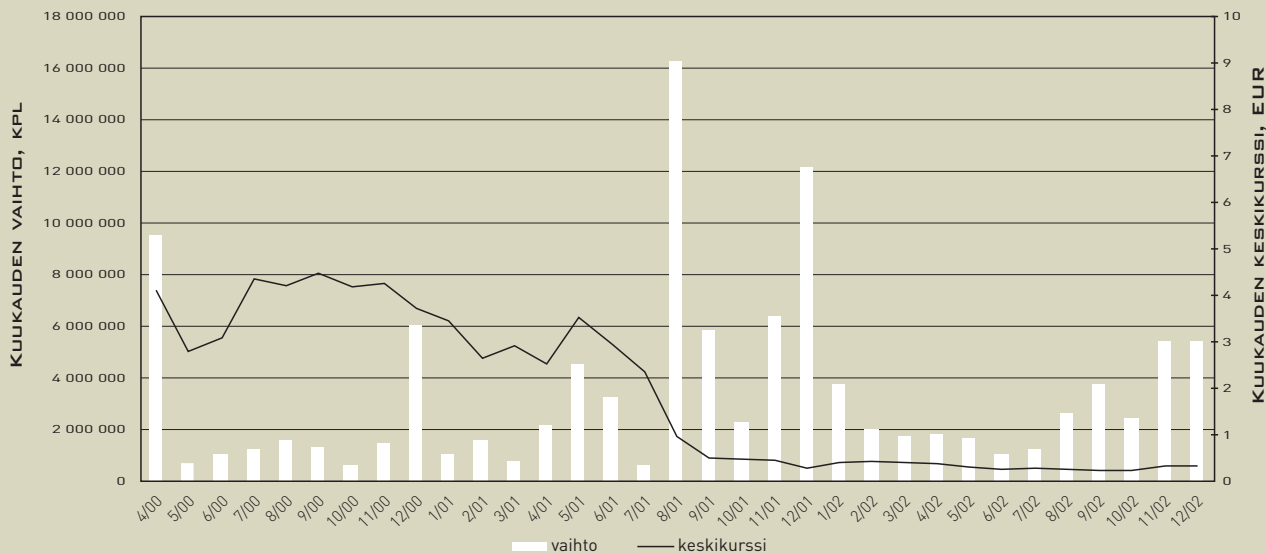
- *) Hallituksen jäsen Kai Mäkelä omistaa enemmistön yhtiöstä Oy Herttaässä Ab, joka on kymmenen suurimman osakkeenomistajan joukossa.
 **) Hallituksen jäsen Rauno Puolimatka omistaa 100 % yhtiöstä Rausanne Oy, joka on kymmenen suurimman osakkeenomistajan joukossa.

OSAKKEENOMISTAJAT RYHMITTÄIN 31.12.2002

Ryhmä	Osakemäärä, kpl	Osuus, %
Yksityiset yritykset	38 329 219	35,69
Julkiset yritykset		
Rahoitus- ja vakuutuslaitokset	11 997 088	11,17
Julkisyhteisöt	22 000	0,02
Voittoa tavoittelemattomat yhteisöt	457 530	0,43
Kotitaloudet	29 310 317	27,29
Ulkkomaat	27 284 584	25,40
Yhteistilillä	0	0,00
Yhteensä	107 400 738	100,00

OSAKKEEN KURSSIKEHITYS

Alla oleva kaavio kuvaa Jippii Group Oyj:n osakkeen kurssikehitystä ja vaihtoa pörssilistautumisesta huhtikuusta 2000 alkaen. Kuvassa on käytetty kuukauden keskipurssia HEXin tilaston mukaan. Vuoden 2000 kurssit ennen rahastoantia 16.10.2000 on jaettu kahdella, jotta ne olisivat vertailukelpoisia myöhempien kurssien kanssa.

OSAKKEEN VAIHTO JA KESKIKURSSI 10.4.2000-30.12.2002

OSAKKEENOMISTUKSEN JAKAUTUMINEN SUURUUSLUOKITTAIN 31.12.2002

Osakkeita, kpl	Osakkaiden lukumäärä	Osuus osakkaista, %	Osakemäärä, kpl	Osuus, %
1-100	1 239	5,44	87 377	0,08
101-500	16 837	73,90	3 304 424	3,08
501-1 000	1 748	7,67	1 453 376	1,35
1 001-10 000	2 591	11,37	8 674 137	8,08
10 001-100 000	324	1,42	8 037 317	7,48
100 001-1 000 000	30	0,13	8 895 038	8,28
yli 1 000 000	16	0,07	76 949 069	71,65
Yhteistilillä			0	0,00
Arvo-osuusrekisterin selvityslistalla			0	0,00
Yhteensä			107 400 738	100,00
Joista hallintarekisteröidyt osakkeet			8 018 693	7,47

VOITONJAKOEHDOTUS

Hallitus ehdottaa, ettei osinkoa jaeta ja että tilikauden tappio siirretään edellisten tilikausien tulostilille.

Helsingissä, 11. päivänä maaliskuuta 2003

Pekka Vennamo
puheenjohtaja

Matti Hietala

Thomas Hoyer

Esa Kerttula

Kai Mäkelä

Rauno Puolimatka

Matti Vikkula
toimitusjohtaja

TILINTARKASTUSKERTOMUS

JIPPII GROUP OYJ:N OSAKKEENOMISTAJILLE

Olemme tarkastaneet Jippii Group Oyj:n kirjanpidon, tilinpäätöksen ja hallinnon tilikaudelta 1.1.–31.12.2002. Hallituksen ja toimitusjohtajan laatima tilinpäätös sisältää toimintakertomuksen sekä konsernin ja emoyhtiön tuloslaskelman, taseen ja liitetiedot. Suorittamamme tarkastuksen perusteella annamme lausunnon tilinpäätöksestä ja emoyhtiön hallinnosta.

Tilintarkastus on suoritettu hyvän tilintarkastustavan mukaisesti. Kirjanpitoa sekä tilinpäätöksen laatimisperiaatteita, sisältöä ja esittämistapaa on tällöin tarkastettu riittävässä laajuudessa sen toteamiseksi, ettei tilinpäätös sisällä olennaisia virheitä tai puutteita. Hallinnon tarkastuksessa on selvitetty emoyhtiön hallituksen jäsenten sekä toimitusjohtajan toiminnan lainmukaisuutta osakeyhtiölain säännösten perusteella.

Lausuntonamme esitämme, että tilinpäätös on laadittu kirjanpitolaisten sekä tilinpäätöksen laatimista koskevien muiden säännösten ja määräysten mukaisesti. Tilinpäätös antaa kirjanpitolaissa tarkoitetulla tavalla oikeat ja riittävät tiedot konsernin sekä emoyhtiön toiminnan tuloksesta ja taloudellisesta asemasta. Tilinpäätös konsernitilinpäätöksineen voidaan vahvistaa sekä vastuuvapaus myöntää emoyhtiön hallituksen jäsenille sekä toimitusjohtajalle tarkastamaltamme tilikaudelta. Hallituksen esitys tilikauden tuloksen käsittelystä on osakeyhtiölain mukainen.

Yhtiön taseen mukainen oma pääoma on alle puolet osakepääomasta. Hallituksen toimintakertomuksessa on selostettu asiaan liittyviä seikkoja.

Helsingissä, 12. päivänä maaliskuuta 2003

PricewaterhouseCoopers Oy
KHT-yhteisö

Juha Tuomala
KHT



Kuvassa takarivissä vasemmalta Ahti Vilppula, Thomas Hoyer, Esa Kerttula ja Matti Hietala, eturivissä vasemmalta Kai Mäkelä, Pekka Vennamo ja Rauno Puolimatka

Puheenjohtaja

Pekka Vennamo

(s. 1944) toimii hallituksen puheenjohtajana ja toimitusjohtajana kokonaan omistamassaan Sijoitus Oy:ssä. Aiemmin hän on toiminut kansanedustajana, toisena valtiovarainministerinä ja liikenneministerinä sekä politiikan jätettyään Posti-Telen ja sittemmin Soneran pääjohtajana. Vennamo toimii myös Aldata Solution Oyj:n ja Soprano Oyj:n hallitusten puheenjohtajana sekä Janton Oyj:n ja Boardman Oy:n hallituksen jäsenenä. Lisäksi Vennamo toimii useiden pienten ja keskisuurten yritysten neuvonantajana. Jippii Groupin hallituksen puheenjohtaja Pekka Vennamo on ollut vuodesta 2001 lähtien. Vennamon Jippii Group Oyj:n osakkeiden omistus 31.12.2002 oli 16 500 kappaletta. Lisäksi hän omistaa Jippii Group Oyj:n optioita 412 000 kappaletta.

Varapuheenjohtaja

Rauno Puolimatka

(s. 1957), BBA, toimii hallituksen puheenjohtajana Auratum Oy:ssä ja Auratum Oy:n suurimman omistajan Rausanne Oy:n toimitusjohtajana. Hän on hallituksen puheenjohtaja tai jäsen useissa Auratum-ryhmän yhtiöiden hallituksissa, kuten Aura Capital Oy:ssä ja Auratum Kiinteistöt Oy:ssä. Puolimatka toimii myös Janton Oyj:n, Turun Arvokiinteistöt Oyj:n ja lukuisten kiinteistöyhtiöiden hallituksen jäsenenä. Hän on Hallitusammattilaiset ry:n ja Perheyrittäjien liiton edunvalvontaryhmän jäsen. Jippii Groupin hallituksen jäsen Rauno Puolimatka on ollut vuodesta 2001 ja varapuheenjohtaja vuodesta 2002 lähtien. Puolimatkan Jippii Group Oyj:n osakkeiden omistus hänen määräysvallassaan olevan yhteisön kautta 31.12.2002 oli yhteensä 1 998 000 kappaletta.

Matti Hietala

(s. 1949), diplomi-insinööri, on partnerina Helmet Business Mentors Oy:ssä. Hän oli Oy Unisys Ab:n toimitusjohtaja vuosina 1991–2002. Tätä ennen Hietala työskenteli 12 vuotta Hewlett-Packardilla sekä Suomen markkinointijohtajana että aluejohtajana Amsterdamissa ja Genevessä. Matti Hietala on myös Aldata Solution Oyj:n hallituksen jäsen. Jippii Group Oyj:n hallituksen jäsen Hietala on ollut vuodesta 2001. Hän ei omista Jippii Group Oyj:n osakkeita. Lisäksi hän omistaa Jippii Group Oyj:n optioita 103 000 kappaletta.

Thomas Hoyer

(s. 1974), diplomiekonomi, on ollut johtoryhmän jäsen sveitsiläisessä Mach Hitech AG:ssa vuodesta 2000 lähtien. Mach Hitech on sijoitusyhtiö, joka sijoittaa pieniin ja keskisuurin eurooppalaisiin teknologia-yrityksiin. Ennen nykyistä tehtäväänsä Hoyer oli Allianz Asset Managementin palveluksessa Saksassa ja vastasi siellä salkunhoitajana Allianz-ryhmän teleoperaattorisijoituksista. Jippii Groupin hallituksen jäsen Thomas Hoyer on ollut vuodesta 2001. Hoyerin Jippii Group Oyj:n osakkeiden omistus 31.12.2002 oli 100 000 kappaletta. Lisäksi hän omistaa Jippii Group Oyj:n optioita 103 000 kappaletta.

Esa Kerttula

(s. 1948), professori, TkT, on 1991 perustamansa ja omistamansa tietoliikenteen strategioihin erikoistuneen liikennejohton konsultti-yhtiön Prof-Tel Oy:n toimitusjohtaja ja hallituksen puheenjohtaja. Esa Kerttula on toiminut useissa johtotehtävissä Posti-Telessä 1973–1991 ja Sonera SmartTrustissa Saksassa 2000–2001. Kerttula on toiminut telematiikan professorina Lappeenrannan teknillisessä yliopistossa vuodesta 1989 lähtien. Kerttula on suorittanut Stanford Business Schoolin liikennejohton management -tutkinnon. Hän on ollut Raddichio Scientific Advisory Boardin jäsen vuodesta 2002. Jippii Groupin hallituksen jäsen Esa Kerttula on ollut vuodesta 2001. Hän ei omista Jippii Group Oyj:n osakkeita. Lisäksi hän omistaa Jippii Group Oyj:n optioita 103 000 kappaletta.

Kai Mäkelä

(s. 1947), KTM, HTM, toimii Janton Oyj:n hallituksen puheenjohtajana sekä Janton Oyj:n pääomistajiin kuuluvan ja omistamansa sijoitusyhtiö Oy Hertaässä Ab:n hallituksen puheenjohtajana ja toimitusjohtajana. Mäkelä toimii useiden Jantonin tytär- ja osakkuusyhtiöiden hallituksissa (mm. Länsi-Uusimaa Oy ja Suomen Suoramainonta Oy). Hän on myös Interavanti Oyj:n ja A Company Finland Oyj:n hallituksen jäsen. Jippii Groupin hallituksen jäsen Kai Mäkelä on ollut vuodesta 2002. Mäkelän Jippii Group Oyj:n osakkeiden omistus hänen määräysvallassaan olevan yhteisön kautta 31.12.2002 oli yhteensä 5 265 748 kappaletta.

Ahti Vilppula

Hallituksen neuvonantaja



Kuvassa takarivissä vasemmalta Matti Vikkula, Jukka Peltola ja Jukka Virtamo, eturivissä vasemmalta Rami Ryhänen ja Panu Lehti

Toimitusjohtaja

Matti Vikkula

(s. 1960), KTM, on toiminut Jippii Group Oyj:n toimitusjohtajana 13.12.2001 lähtien. Hän on aikaisemmin työskennellyt mm. partnerina PwC Consultingissa liikkeenjohdon konsultoinnissa. Hän toimii lisäksi Kristina Cruises Oy:n hallituksen puheenjohtajana. Vikkulan Jippii Group Oyj:n osakkeiden omistus 31.12.2002 oli 112 600 kappaletta. Lisäksi hän omistaa Jippii Group Oyj:n optioita 680 000 kappaletta.

Panu Lehti

(s. 1970), Liiketoimintajohtaja, Internet- ja teleoperaattoriyksikkö Yhtiön palveluksessa 6.7.2000 lähtien Johtoryhmän jäsen 7.1.2002 lähtien Jippii Groupin osakkeita: 149 694 (alaikäisten holhottavien ja määräysvaltauyhteisön kautta) Optioita (kpl): -

Jukka Peltola

(s. 1970), Johtaja, Internet- ja teleoperaattoritoiminta Yhtiön palveluksessa 24.6.2002 lähtien Johtoryhmän jäsen 24.6.2002 lähtien Jippii Groupin osakkeita: 129 220 Optioita (kpl): -

Rami Ryhänen

(s. 1967), MBA, Toimitusjohtaja, Jippii Mobile Entertainment Oy Yhtiön palveluksessa 1.2.2003 lähtien Johtoryhmän jäsen 1.2.2003 lähtien Jippii Groupin osakkeita: - Optioita (kpl): -

Jukka Virtamo

(s. 1959), KTM, Talousjohtaja Yhtiön palveluksessa 18.1.2002 lähtien Johtoryhmän jäsen 1.9.2002 lähtien Jippii Groupin osakkeita: 5 000 Optioita (kpl): -

KONSERNIN HALLINTO

Jippii Group Oyj:n muodostaman konsernin hallinto perustuu osakeyhtiölakiin ja yhtiöjärjestykseen. Määräysvalta, valvonta ja johto on jaettu yhtiökokouksen, hallituksen ja toimitusjohtajan kesken näiden säädösten mukaisesti. Jippii Group Oyj:n hallitustyöskentelyssä ja hallinnossa noudatetaan pääosin Keskuskauppakamarin ja Teollisuuden ja Työnantajain Keskusliiton julkisten osakeyhtiöiden hallinnoinnista antamaa soveltamisohjetta, joka julkaistiin helmikuussa 1997.

YHTIÖKOKOUS

Jippii Group Oyj:n yhtiökokous on konsernin ylin päättävä elin. Yhtiökokous päättää sille osakeyhtiölain mukaan kuuluvista tehtävistä. Niistä tärkeimpiä ovat yhtiöjärjestyksen muuttaminen, tilinpäätöksen vahvistaminen, osingonjaosta ja hallitukselle mahdollisesti annettavista osakeanti- ja optio-oikeuksista päättäminen, vastuuvapauden myöntäminen hallituksen jäsenille ja toimitusjohtajalle sekä hallituksen puheenjohtajan ja jäsenten sekä tilintarkastajien valinta.

HALLITUS

Hallitukseen kuuluu vähintään kolme ja enintään kahdeksan jäsentä, jotka valitaan vuosittain varsinaisessa yhtiökokouksessa. Hallituksen jäsenen toimikausi kestää seuraavaan varsinaiseen yhtiökokoukseen. Hallituksella on ylin vastuu konsernin toiminnasta, hallintoperiaatteiden noudattamisesta ja toiminnan asianmukaisesta järjestämisestä.

Hallitus päättää konsernin keskeisistä tavoitteista ja niiden saavuttamiseksi laadituista strategioista, toimintaa koskevista ohjeista sekä muista asioista, joilla toiminnan laajuuteen nähden on huomattava merkitys. Tällaisia ovat mm. liiketoiminta-alueiden budjetit ja toimintasuunnitelmat, yrityskaupat, konsernin toiminnallinen rakenne sekä henkilöstön palkitsemispolitiikka.

TOIMITUSJOHTAJA

Hallitus valitsee yhtiön toimitusjohtajan ja päättää hänelle maksettavasta korvauksesta ja muista eduista. Toimitusjohtajan tehtävänä on johtaa ja valvoa yhtiön liiketoimintaa hallituksen antamien tavoitteiden ja ohjeiden mukaisesti.

KONSERNIN JOHTORYHMÄ

Konsernin johtoryhmän puheenjohtajana toimii toimitusjohtaja. Johtoryhmän jäseninä toimivat Internet- ja Teleoperaattori- ja Mobiiliviihde-yksiköiden liiketoimintajohtajat ja konsernin emoyhtiön talousjohtaja.

Johtoryhmän tehtävänä on seurata ja valvoa konsernin kannalta tärkeiden strategioiden ja tavoitteiden toteutumista sekä ohjata konsernin resursseja tavoitteiden saavuttamiseksi.

YLIMMÄN JOHDON PALKKIOT

Varsinainen yhtiökokous vahvistaa vuosittain hallituksen jäsenten palkkiot. Hallitus vahvistaa toimitusjohtajan ja konsernin johtoryhmän jäsenten palkat ja muut edut. Toimitusjohtaja, konsernin johtoryhmän jäsenet ja yhtiöiden avainhenkilöt ovat tällä hetkellä optiojärjestelyn piirissä.

TALOUS

Konsernin sisäisen ja ulkoisen laskennan vastuut on keskitetty emoyhtiön taloushallintoon, joka vastaa liiketoiminta-alueiden talousinformaation tuottamisesta ja sen oikeellisuudesta. Emoyhtiön talousosasto määrittelee konsernin laskentaperiaatteet ja tilinpäätöksen laadintaperiaatteet sekä tuottaa konsernitason ja liiketoiminta-alueiden yhdistetyt ja niihin liittyvän lisäinformaation. Konserniyhtiöt raportoivat emoyhtiölle annettujen ohjeiden mukaisesti.

RAHOITUS

Konsernin rahoitus on keskitetty emoyhtiöön. Konsernin ulkopuoliset pitkäaikaiset lainajärjestelyt hyväksytetään hallituksella.

TILINTARKASTUS

Konsernilla on yksi tilintarkastaja, jonka tulee olla Keskuskauppakamarin hyväksymä tilintarkastusyhteisö. Tilintarkastaja valitaan tehtävänsä toistaiseksi.

SISÄPIIRISÄÄNNÖT

Yhtiö käyttää sisäpiirisääntelyssään omaa sisäpiirisäännöstöään. Yhtiön sisäiset sisäpiirisäännöt ja Helsingin Pörssin 1.3.2000 antama suositus listayhtiöiden sisäpiiriohjeeksi ovat emoyhtiön osakkeilla käytävän kaupankäynnin rajoitusten osalta yhtenevät.

SUOMI

Jippii Group Oyj
Linnoitustie 4 B (Alto)
02600 Espoo
Puh. (09) 4243 0001
Fax (09) 4243 0829
etunimi.sukunimi@jippiigroup.com
www.jippiigroup.com

EUnet Finland
Linnoitustie 4 B (Alto)
02600 Espoo
Puh. (09) 4243 0600
Fax (09) 4243 0601
etunimi.sukunimi@eunet.fi
info@eunet.fi

Saunalahti
Linnoitustie 4 B (Alto)
02600 Espoo
Puh. (09) 4243 0100
Fax (09) 4243 0101
etunimi.sukunimi@saunalahti.com
info@saunalahti.fi

Jippii Mobile Entertainment Oy
Annankatu 44 A
00100 Helsinki
Puh. (09) 4243 0001
Fax (09) 7268 0269
etunimi.sukunimi@jippiigroup.com

Tampere

EUnet Finland
Hermiankatu 3 A, 3. krs
33720 Tampere
Puh. (03) 4102 4139
Fax (03) 4102 4199

Jippii Mobile Entertainment Oy
Takojankatu 15 A
33540 Tampere
Puh. (03) 3568 252
Fax (03) 3568 153

Kuopio

Mikroteknia, Mikrokatu 1
PL 1188
70211 Kuopio
Puh. (017) 4412 600
Fax (017) 4412 611

ESPAÑA

Jippii Spain S.L.
Plaza de Colon 2, Torre 1, Planta 11-B
Madrid 28046
SPAIN
Puh. +34 91 700 4780
Fax +34 91 700 4786

HOLLANTI

Jippii Netherlands B.V.
Nieuwezijds Voorburgwal 21 (4th floor)
1012 RC
Amsterdam
NETHERLANDS
Puh. +31 20 344 9210
Fax +31 20 344 9216

SVEITSI

Jippii Schweiz AG
Bahnhofstraße 10
9001 St. Gallen
SWITZERLAND
Puh. +41 71 228 70 70
Fax +41 71 228 70 75

VIRO

Jippii Group Estonia
Laki 6
10621 Tallinn
ESTONIA
Puh. +372 656 0990
Fax +372 656 0994

YHDYSVALLAT

Jippii USA, Inc.
Jenner 6
Suite 230
Irvine, CA 92630
USA
Puh. +1 949 727 2299
Fax +1 949 727 2081

