



Vuosikertomus 2002
PKC Group Oyj

PKC GROUP

SISÄLTÖ

03	TIETOA OSAKKEENOMISTAJILLE
05	TOIMITUSJOHTAJAN KATSAUS
07	PKC GROUP VUONNA 2002
12	TUNNUSLUKUJA
TILINPÄÄTÖS	
13	HALLITUKSEN TOIMINTAKERTOMUS
16	KONSERNIN TUOSLASKELMA JA TASE
17	KONSERNIN RAHOITUSLASKELMA
18	EMOYHTIÖN TUOSLASKELMA JA TASE
19	EMOYHTIÖN RAHOITUSLASKELMA
20	TILINPÄÄTÖKSEN LAADINTAPERIAATTEET
22	TILINPÄÄTÖKSEN LIITETIEDOT
29	VIISIVUOTISKATSAUS
30	TUNNUSLUKUJEN LASKENTAKAAVAT
31	OSAKE JA OSAKKEENOMISTAJAT
33	HALLITUKSEN VOITONJAKOEHDOTUS
33	TILINTARKASTUSKERTOMUS
34	CORPORATE GOVERNANCE
36	RISKIENHALLINTA
38	HALLITUS 31.12.2002
39	JOHTORYHMÄ 31.12.2002

TIETOA OSAKKEENOMISTAJILLE

Yhtiökokous

PKC Group Oyj:n varsinainen yhtiökokous pidetään torstaina 13.3.2003 klo 16.00 alkaen PKC Group Oyj:n toimitiloissa osoitteessa Vihikari 10, Kempele.

Oikeus osallistua yhtiökokoukseen on osakkeenomistajalla, joka viimeistään täsmäytyspäivänä maanantaina 3.3.2003 on merkitty osakkeenomistajaksi Suomen Arvopaperikeskus Oy:n pitämään yhtiön osakasluetteloon ja joka ilmoittaa osallistumisestaan yhtiölle maanantaina 10.3.2003 klo 16.00 mennessä.

Yhtiökokouskutsu on julkaistu Helsingin Sanomissa ja Kalevassa lauantaina 22.2.2003 sekä pörssi-ilmoituksena perjantaina 21.2.2003.

Osinko

Yhtiön hallituksen ehdotus vuoden 2002 tuloksesta maksettavaksi osingoksi on 0,45 euroa osakkeelta. Osingonjaon täsmäytyspäivä on tiistaina 18.3.2003. Osingon maksupäivä on tiistaina 25.3.2003.

Vuoden 2003 tulostiedotteet

PKC Group Oyj julkaisee tulostiedotteitaan vuonna 2003 seuraavasti:

Osavuositarkastus 1-3 / 2003 perjantaina 25.4.2003 klo 9.00

Osavuositarkastus 1-6 / 2003 perjantaina 1.8.2003 klo 9.00

Osavuositarkastus 1-9 / 2003 perjantaina 24.10.2003 klo 9.00

Osavuositarkastukset ja pörssitiedotteet julkaistaan suomeksi ja englanniksi yhtiön internetsivuilla osoitteessa www.pkcgroup.com. Vuosikertomukset ja osavuositarkastukset löytyvät internetsivuilta myös pdf-muodossa.

Osoitteenmuutokset

Osakkaan yhteystiedoissa tapahtuneet muutokset pyydetään ystävällisesti ilmoittamaan siihen arvo-osuusrekisteriin, jossa osakkeenomistajalla on arvo-osuustili.

Avainluvut

	2002	2001	2000	1999	1998
Liikevaihto, milj. euroa	134,3	125,1	128,6	113,9	83,6
Liikevoitto, milj. euroa	9,4	4,1	9,0	11,4	10,7
Voitto ennen satunnaisia eriä, milj. euroa	7,6	2,6	8,0	10,7	10,0
Sijoitetun pääoman tuotto, % (ROI)	20,6	9,0	22,3	34,1	42,5
Omavaraisuusaste, %	46,9	40,7	37,3	43,3	36,1
Bruttoinvestoinnit, milj. euroa	6,4	3,8	8,1	4,9	12,2
Tulos/osake, euroa (EPS)	0,78	0,56	1,01	1,39	1,33
Osinko/osake, euroa	0,45*	0,25	0,40	0,50	0,54

* hallituksen ehdotus



Tavoitteenamme on olla entistä globaalimpi sähkötekni-
sten laitteiden suunnittelu- ja valmistuspartneri,
joka kasvaa toimialan kasvua nopeammin.

TOIMITUSJOHTAJAN KATSAUS

Ensimmäinen tilikauteni toimitusjohtajana on nyt takana. Päättyneen vuoden aikana keskityimme liiketoimintojemme perusteiden vahvistamiseen. Organisoimme yhtiön toiminnot viiteen erilliseen tulosvastuulliseen liiketoimintayksikköön. Toiminnan jakoperusteita olivat asiakkuudet, teknologiat ja liiketoiminnan volyyymi. Uusi organisaatio on osoittautunut toimivaksi. Kannattavuus, laatu ja asiakastyytyväisyys ovat parantuneet.

Organisaatiomuutosten myötä aloitettiin tuotantorakenteen uudistaminen. Keskeistä uudistuksessa on tuoteryhmittäisen jalostuksen keskittäminen, jolloin tuotteet pääsääntöisesti tehdään samassa tehtaassa alusta loppuun. Näin tuotannon läpimenoaika lyhenee ja keskeneräisen tuotannon määrä vähenee. Tällä on positiivinen vaikutus laatuun, pääomien hyödyntämiseen ja tuotantokustannusten pienentämiseen. Myös logistiikkakustannukset pienenevät.

Asetettujen tavoitteiden saavuttamiseksi päätimme hankkia keskeiset alihankkijamme Virossa ja Venäjällä sekä ryhtyä voimakkaisiin kehittämistöihin kyseisillä tehtailla. Ostimme pitkäaikaisen virolaisen alihankkijamme AS Harju Elekterin johdinsarjaliiketoiminnot ja solmimme aiesopimukset suomalaisen Carhatec-konsernin ja sen venäläisten tytäryhtiöiden ostamisesta. PKC Eesti AS:n ja Carhatec:n yksiköt työllistävät yhteensä noin 850 ihmistä.

Kuluvan vuoden aikana tulemme investoimaan näihin ulkomaisiin tehtaisiin arviolta noin seitsemän miljoonaa euroa. Sopimusvalmistuksen kilpailukyvyyn kannalta tärkeä edullisemmän kustannustason maissa tapahtuva jalostus tulee nykyisten tuotteiden osalta kasvamaan noin 60%:sta lähes 80%:iin kahden seuraavan vuoden aikana. Uusissa PKC:n yksiköissä tullaan hyödyntämään nykyaikaisia, tehokkaita ja laadukkaita tuotantomenetelmiä.

Ajoneuvoelektronikan teknologisen osaamisen vahvistamiseksi aloitimme väyläpohjaisten sähköjärjestelmien kehitystyön. Kyseisellä osaamisella varmistetaan konsernin kilpailukyky tulevissa asiakasprojekteissa. Näistä teknologioista voidaan odottaa merkittävää taloudellista tulosta vasta vuosien kuluttua.

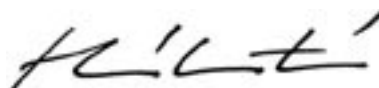
Konsernin elektronikan sopimusvalmistuksen kapasiteetti pysytteli tyydyttävällä tasolla läpi vuoden. Kilpailukykyä tehostettiin investoimalla merkittävästi tuotannon koneisiin ja laitteisiin. Asiakastyytyväisyys säilyi kautta linjan hyvänä. Kuluvan vuoden aikana tullaan lisäämään elektronikan valmistusta myös Venäjällä. Tämä tulee parantamaan kilpailukykyämme jatkossa. Tulevaisuuden näkymiä virkistää alalla tapahtuva ylikapasiteetin purkautuminen.

Tuotteidemme hinnasta merkittävä osa koostuu materiaaleista. Osa yhtiön tuloksen paranemisesta johtuikin ostotoimintamme tehostumisesta.

Laadunvarmistus- ja ympäristönsuojelutoimet etenivät emoyhtiön QS-9000, Brasilian ISO/TS 16949 ja Eestin ISO 14001 –sertifioinneilla. Kuluvana vuonna pyritään kaikki johdinsarjatehtaat saamaan uuden prosessipohjaisen ISO 9001:2000 –laatujärjestelmän piiriin.

Asiakastoimialoillamme ei ole näkyvissä nousun merkkejä. Maailmanpoliittisten konfliktien uhka luo näkymiin tavanomaista suurempaa epävarmuutta. Keskeiset asiakkaamme ennakoivat toimitusten jatkuvan päättyneen vuoden tasolla. Alkaneena vuonna tulemme keskittymään kasvua mahdollistaviin toimenpiteisiin. Poikkeuksellisen edullinen pääoman hinta luo oivan mahdollisuuden tulevaisuuden investointeihin. Tavoitteenamme on olla entistä globaalimpi sähköteknisten laitteiden suunnittelu- ja valmistuspartneri, joka kasvaa toimialan kasvua nopeammin.

Kiitän omien ja alihankkijoiden yksiköiden henkilöstöä erinomaisesti tehdystä työstä. Suuret kiitokset myös yhteistyökumppaneille ja erityisesti asiakkaille.



Harri Suutari



PKC:n menestys pohjautuu teknologisen osaamisen lisäksi tehokkuuteen ja yhteistyökykyyn.

PKC GROUP VUONNA 2002



Toiminta ja tavoitteet

PKC Group Oyj on sähkötekninen järjestelmätoimittaja ja sopimusvalmistaja. Yhtiön päätuotteita ovat hyötyajoneuvojen johdinsarjojen sekä elektroniikan suunnittelu- ja sopimusvalmistuspalvelut. Konserni muodostuu tuotantolaitoksista Suomessa, Virossa, Alankomaissa ja Brasiliassa. Tuotanto- ja palveluverkostoon kuuluu lisäksi kotimaisia ja ulkomaisia alihankkijoita. Konsernin palveluksessa oli vuoden 2002 lopussa yhteensä 1363 työntekijää.

Tavoitteenamme on kasvattaa myyntiämme toimialaa nopeammin mutta kannattavasti. Pyrimme korkeaan asiakastyytyvyyteen, tasaiseen omistaja-arvon kasvattamiseen sekä tarjoamaan henkilöstölle kehittyvän työpaikan. Asiakkaamme ovat kansainvälisesti toimivia hyötyajoneuvojen, tietoliikennelaitteiden ja teollisuuselektroniikan valmistajia. PKC:n menestys pohjautuu teknologisen osaamisen lisäksi kykyyn toimia tehokkaana ja vaivattomana yhteistyökumppanina.



Tuotteet ja markkinat

Raskaat kuorma-autot ja linja-autot

Raskaiden kuorma-autojen johdinsarjojen valmistus on laajin PKC:n osaamisalueista. Raskaita kuorma-autoja valmistetaan vuosittain noin 600 000 kpl, joista PKC:n nykyisillä markkina-alueilla Länsi-Euroopassa ja Etelä-Amerikassa yhteensä noin 300 000 kpl. Näistä yli kolmasosassa on PKC:n valmistamia tuotteita. Kuorma-autojen markkinat laskivat vuonna 2002 Euroopassa noin 10%. Etelä-Amerikassa laskua oli noin kolmannes. Pohjois-Amerikassa kaksi vuotta jatkunut voimakas lasku päättyi myynnin asetuttua edellisen vuoden tasolle. Kasvaneen markkinaosuuden ansiosta PKC:n ajoneuvojohdinsarjojen myynti lisääntyi peräti 25%. Konsernilla on kolme merkittävää kuorma-autoja valmistavaa asiakasta.

PKC:n kilpailijat ovat joko suuria kansainvälisiä johdinsarjavalmistajia, joilla on myös muuta komponentti-liiketoimintaa, tai pieniä paikallisia toimijoita. Lisäksi kanssamme kilpailevat paikalliset, yhteiskunnallisesti tuetut työyhteisöt ja potentiaalisten asiakkaiden oma tuotanto. Pelkästään hyötyajoneuvojen johdinsarjojen valmistukseen kansainvälisesti keskittyntä kilpailijaa ei tietämämme mukaan ole. Uskomme että asiakaskunnan globalisoituessa asiakkaiden oman johdinsarjatuotannon ja paikallisten kilpailijoiden asema heikkenee.


Hyötyajoneuvojen johdinsarjat ovat asiakkaan ajoneuvokohtaisen tilauksen mukaisesti valmistettuja, toisin kuin henkilöautojen johdinsarjat. Valmistajalta vaaditaan myös kykyä yhdistää edullinen massatuotanto asiakaskohtaiseen räätälöintiin. Käytännössä johdinsarjan moduulit valmistetaan sarjatuotantona edullisen työvoiman maissa ja loppukokoonpano logistisesti lähellä asiakkaan kokoonpanotehdasta. Tämä vaatii nopeaa ja joustavaa tuotantojärjestelmää.

Työkoneet ja dieselmoottorit

PKC:n toinen vahva johdinsarjaosaamisen alue ovat työkoneet ja erilliset dieselmoottorit. Kansainväliset asiakkaamme valmistavat maataloustraktoreita, maanrakennus- ja metsäkoneita sekä dieselmoottoreita erityisesti veneisiin. Näissä tuotteissa vuotuiset sarjat ovat pienempiä kuin kuorma-autoissa ja tuotemuutoksia tapahtuu useammin.

Sähkötekniset kojeet

PKC valmistaa johtosarjoja, kaapelistoja ja virtakiskoja sähköteknisten kojeiden laitekaappeihin. Yhtiön menestys perustuu laajaan tuotekehitys- ja valmistusyhteistyöhön asiakkaiden kanssa. Tuotteet päätyvät tietoliikenneteollisuuteen, teollisuuden kojeisiin ja sairaalaelektroniikkaan. Toiminnan tehokkuutta parannettiin mm. keskittämällä virtakiskojen volyymituotanto konsernin Viron tehtaalle.



Tavoitteena on profiloitua osaavaksi kumppaniksi, joka kykenee tarjoamaan tuotekehitys- ja testausosaamista tärkeänä osana valmistuspalvelua.

Muu pienivolyyminen johdinsarjatuotanto

PKC:llä on edellä mainittujen asiakkaiden lisäksi useita muita merkittäviä, joskin pienivolyymisiä johdinsarja-asiakkaita kansainvälisessä tietoliikenne-, henkilöauto- ja vapaa-ajan kulkuvälineolosuhteissa.

Elektroniikan sopimusvalmistus

PKC on tunnettu suomalainen elektroniikan suunnittelu- ja sopimusvalmistuspalveluiden tuottaja. Tuotteiden valmistus tapahtuu Raahessa Suomessa. Pienimuotoista elektroniikkatuotantoa on tehty myös Kostamuksessa Venäjällä. Kokemukset Venäjältä ovat rohkaisevia.

Sopimusvalmistajien kilpailu asiakkaista on ollut viime vuosina kovaa. Alalla on tapahtunut useita tehtaiden alasajoja ja tarjonta lähestyy kysyntää. PKC on kyennyt pitämään asemansa erinomaisella laadulla, nopeudella, joustavuudella ja asiakaspalvelulla. Yhdessä pääasiakkaiden kanssa on kehitetty tuotteita, tuotantoa ja testausta molempien osapuolien hyödyksi. Asiakkaita ei ole juurikaan menetetty. Elektroniikan tuotanto pysyi vuonna 2002 tietoliikennealan matalasuhdanteesta ja hintakilpailun kiristymisestä huolimatta odotusten mukaisella liikevaihtotasolla. Oma tuotekehitystä kasvatettiin suunnitelmallisesti – jo 25% yksikön liikevaihdosta koostuu PKC:n suunnittelemissa tuotteista. Jatkossa tuotekehityksen rooli kasvaa entisestään.

PKC haluaa vahvistaa asemaansa elektroniikka- ja tietoliikenneteollisuuden toimittajana. Tavoitteena on profiloitua osaavaksi kumppaniksi, joka kykenee tarjoamaan tuotekehitys- ja testausosaamista tärkeänä osana valmistuspalvelua. Vacon Oyj valitsi PKC:n vuoden 2002 toimittajakseen. Elektroniikkayksikkö voitti myös MET Haastamme työympäristökilpailun omassa sarjassaan. Kilpailussa seurattiin tuottavuutta, turvallisuutta ja viihtyvyyttä.

Muutoksia toimintaympäristössä



Liiketoimintaympäristön muuttuminen yhä globaalimmaksi tarjoaa PKC:lle sekä kasvumahdollisuuksia että uhkia. Kasvua tarjoutuu nykyisten asiakkaiden liiketoiminnan laajenemisen myötä. Toisaalta kansainvälistyminen tuo toimintaan lisää riskejä. Kilpailijakentässä tapahtuneiden konkurssien ja tehtaiden alasajojen seurauksena katteet alkavat palata siedettävälle tasolle. Samalla kilpailutilanne selkenee valmistuskapasiteetin pienetessä. PKC on kyennyt vastaamaan asiakastarpeisiin ja säilyttämään asemansa merkittävänä yhteistyökumppanina. Suurimpien asiakkaiden osalta tämä on merkintä PKC:n markkinaosuuden kasvua.

Työvoimavaltaisena alana erityisesti suurten volyymien johdinsarjatuotanto sijoittuu, kuten autojen komponenttivalmistus yleensä, edullisen työvoiman maihin. PKC osti kesällä 2002 pitkäaikaisen virolaisen alihankkijan AS Harju Elekterin johdinsarjatuotannon Keilassa ja Haapsalussa. Samoista syistä johtuen yhtiö teki marraskuussa 2002 aiesopimukset suomalaisen alihankkijansa Carhatec-konsernin sekä sen venäläisten tytäryhtiöiden ostamisesta. Logistisella osaamisella varmistetaan oikea-aikaiset asiakastoimitukset.

Tuote- ja menetelmäkehitys



PKC:n tuotekehitystyö lähtee asiakkaiden tarpeista ja toteutetaan yhteistyössä heidän kanssaan. Jo suunnittelussa otetaan huomioon tuotteen valmistus- ja testausvaatimukset sekä ylläpidettävyyteen vaikuttavat asiat. Konsernin osaaminen täydentää luontevasti asiakkaiden omaa tuotekehitysoosaamista ja tarjoaa joustavuutta yhteistyökumppaneiden ydinprosesseihin. Suunnitteluosaamisen kulmakiviä ovat tuotanto- ja testaustekniikoiden tuntemus sekä komponentti- ja materiaaliosaaminen.

PKC:n tekninen osasto sekä tukee liiketoimintayksiköiden toimintaa että seuraa ajoneuvoteollisuuden ja johdinsarjatuotuksen teknistä kehitystä. Toiminto koostuu ajoneuvoelektroniikan ja johdinsarjojen tuotekehityksestä, järjestelmäkehityksestä, kunnossapidosta ja menetelmäkehityksestä. Viimeksi mainittu sisältää myös testausjärjestelmät.



Yhteistyö, kehittyminen, sitoutuminen ja laatu ovat yhdessä sovittujen arvojen keskeiset teemat.

Kuluneena vuonna aloitettiin LIN-tekniikan (Local Interconnect Network) haltuunotto projekti. Projektin tarkoituksena on omaksua kyseinen standardoitu väylätekniikka ja pyrkiä tarjoamaan siihen perustuvia ratkaisuja asiakkaille. Hyötyajoneuvojen sähköisten toimintojen vääjäämättä lisääntyessä LIN-tekniikan hyödyntäminen mahdollistaa monimutkaistenkin ratkaisujen käyttövarman soveltamisen sekä materiaalisäästöjen saavuttamisen.

Laatu ja ympäristö



Tuotteen täydellinen vaatimustenmukaisuus on aina ollut PKC:n tuotannon kulmakivi. Tuotelaadun tärkeys korostuu erityisesti laajojen kokonaisuuksien toimituksissa. Virheellinen tuote johtaisi monessa tapauksessa asiakkaan valmistusjärjestyksen muutokseen ja tuotantoaikataulun viivästymiseen.

Tuotelaadun lisäksi PKC on viime aikoina panostanut erityisesti toiminnan laatuun. Sertifioidut laatu- ja ympäristöjärjestelmät (ISO 9001 ja ISO 14001) ja autoteollisuuden erityistarpeisiin kehitetty laatu- ja ympäristöjärjestelmä (QS-9000) antavat perusteet myös toiminnan laadun kehittämiseksi. Laatu- ja ympäristöjärjestelmää kehitetään edelleen prosessimallisen ISO 9001:2000 -standardin mukaiseksi. Samalla kaikkien johdinsarjatuotannon piiriin kuuluvien toimipisteiden laatu- ja ympäristöjärjestelmä päivitetään täyttämään QS-9000 -standardin vaatimukset. Kyseiset laatu- ja ympäristöjärjestelmät tullaan sertifioimaan vuoden 2003 aikana. Näillä toimintatapojen yhtenäistämishankkeilla organisaatiota kehitetään tuottamaan korkealaatuisia tuotteita sekä palveluita tehokkaasti asiakkaille.

Ympäristönäkökohdat ovat tärkeä osa jokapäiväistä toimintaa. Haitallisten aineiden vähentäminen ja komponenttien kierrätettävyyden lisääminen ovat auto- ja elektroniikkateollisuuden suurimpia haasteita. Vuodelle 2002 asetetut ympäristötavoitteet saavutettiin hyvin. Konsernin henkilöstölle annettiin ympäristökoulutusta. Kemikaalien aiheuttamia haittoja minimoitiin koulutuksella sekä tiedon saantia helpottamalla. Johdinsarjojen kaatopaikkajätteen määrää vähennettiin 40% edellisvuoden tasosta. Jätteiden lajittelua ja käsittelyä parannettiin muutoinkin koko konsernissa. Toimittajien ympäristötietoutta selviteltiin ja se todettiin hyväksi. Haitallisia aineita sisältäviä materiaaleja saatiin korvattua vaihtoehtoisilla ratkaisulla. PKC Eesti AS sai keuhkolla ISO 14001 ympäristösertifikaatin.

Henkilöstö



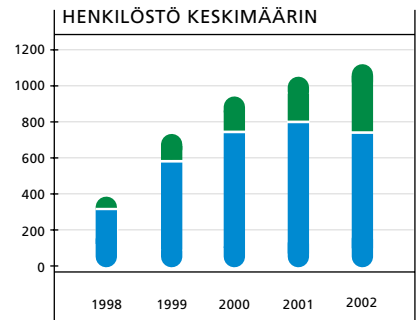
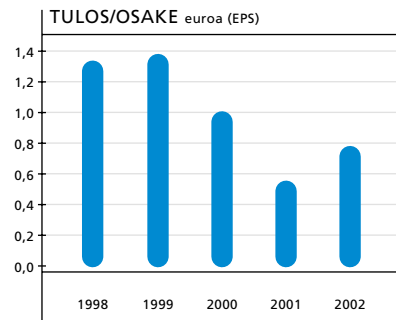
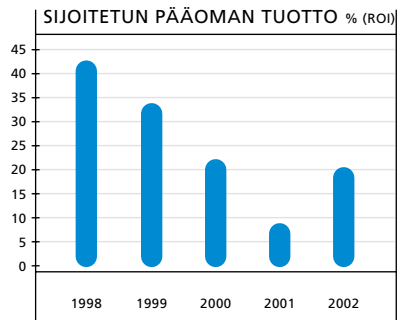
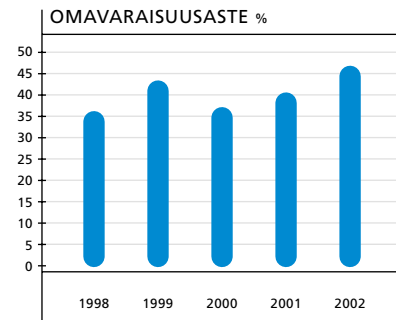
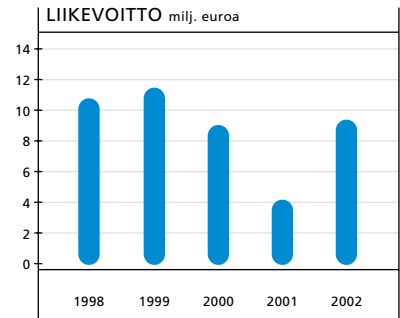
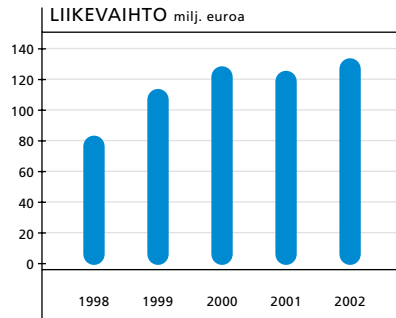
PKC:n henkilöstöstrategian keskeinen tavoite on tehokas, osaava ja hyvinvoiva työyhteisö. Tavoitteen saavuttamiseksi on kuluneenkin vuonna tehty määrätietoista kehitystyötä. Konsernin henkilöstöpolitiikka perustuu yhdessä sovittuihin arvoihin, joiden keskeiset teemat ovat yhteistyö, kehittyminen, sitoutuminen ja laatu. Arvojen toteuttamisen omakohtainen käsittely on otettu tärkeäksi osaksi vuosittaisia kehityskeskusteluja.

Henkilöstön merkitys yrityksen kehittymiselle ja kilpailukyvyllä on ratkaiseva. Henkilöstön tehokkuus, osaaminen, motivoituneisuus ja sitoutuneisuus ovat yrityksen toimintaedellytyksiä. Työhyvinvointiin vaikuttaville osa-alueille on asetettu selkeät tavoitteet ja mittarit. Kehittämistyöryhmän tehtävänä on tuoda hyvinvoinnin näkökulma yrityksen kaikkien kehittämiseen. Työterveyshuollolla, työsuojelutoiminnalla ja linjaorganisaatiolla on kullakin keskeinen rooli tässä yhteistyössä.

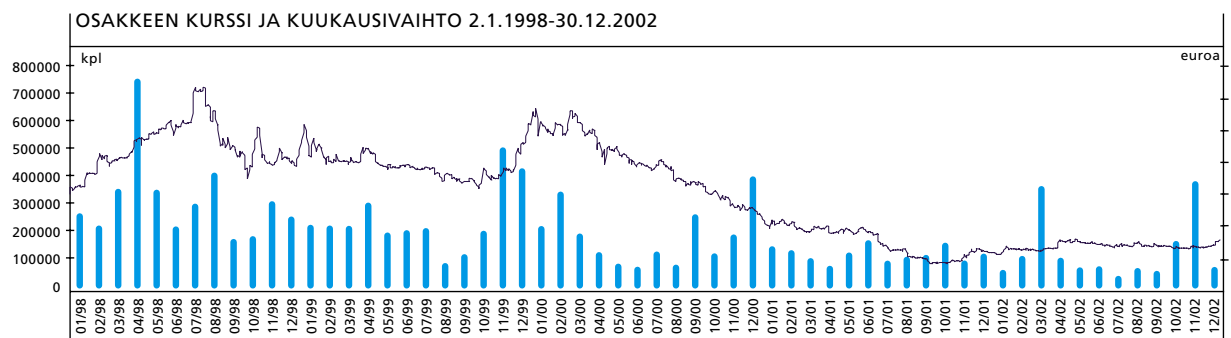
Yrityksen työsuojelu- ja turvallisuusohjelmaa tarkennettiin vuoden aikana. Työyhteisön kehittämiseen liittyvää koulutusta järjestettiin tunnistettujen tarpeiden perusteella, muutoin koulutuksen pääpaino oli toiminnanohjausjärjestelmän käyttöönotossa. Etenkin taitoja opiskeltaessa työssäoppiminen konkreettisine tilanteineen tarjoaa monessa tapauksessa kursseilla käyntiä tehokkaamman tavan oppia ja ymmärtää uusia asioita.

Strategiaan perustuva osaamistarpeen määrittely ja suunnitelmallinen kehittäminen on yksi tulevaisuuden tärkeimmistä tehtävistä. Myös uusien yksiköiden toiminnan kehittäminen konsernin tavoitteiden mukaiseksi tuo mukanaan haasteita.

TUNNUSLUKUJA



● Suomessa ● Ulkomailla



HALLITUKSEN TOIMINTAKERTOMUS

Liiketoiminta

Raskaiden kuorma-autojen menekki laski Euroopassa noin 10% edellisvuodesta. PKC pystyi kuitenkin lisäämään johdinsarjojen toimituksia nykyisille asiakkaille aiemmin tehtyjen sopimusten mukaisesti. Ajoneuvojohdinsarjojen myynti kasvoi edellisvuodesta 25%. Toimitukset tietoliikenneteollisuudelle jäivät edellisvuodesta, mutta elektroniikan sopimusvalmistuspalveluiden myynti säilyi ennallaan. Elektroniikkatehtaan käyttöaste oli noin 70%.

PKC Group Oyj myi ohjelmistojen ja sulautettujen järjestelmien kehityspalvelujen alihankkijan, Engi Oy:n koko osakekannan. Vuonna 2001 yhtiön liikevaihto oli 1,6 milj. euroa ja keskimääräinen työntekijämäärä 18. Kauppa tukee PKC:n strategiaa keskittyä ydinosaamisalueisiinsa.

Konsernissa on kaksi liiketoimintasegmenttiä, johdinsarjat ja elektroniikka. Kuluneen vuoden aikana segmenttien toiminnot järjestäytyivät yhteensä viiteen tulosvastuulliseen liiketoimintayksikköön. Jaon perusteina olivat asiakkuus, teknologia ja liiketoiminnan volyymi. Liiketoimintayksiköistä kaksi tuottaa johdinsarjoja kuorma-autoihin ja yksi työkoneisiin. Neljäs liiketoimintayksikkö tuottaa ratkaisuja elektronisten kojeiden kaapelointiin ja viides elektroniikan tuotekehitys- ja sopimusvalmistuspalveluja.

PKC Group Oyj osti virolaisen PKC Eesti AS:n (aik. AS AJT Harju Elekter) koko osakekannan AS Harju Elekteriltä heinäkuussa 2002. Myyjä on valmistanut hyötyajoneuvojen ja tietoliikenteen johdinsarjojen moduuleja PKC:n alihankkijana jo yli kymmenen vuoden ajan. PKC Eesti AS työllistää yhteensä 425 henkilöä Keilassa ja Haapsalussa. Kauppahinnasta (2,07 milj. euroa) suoritettiin käteisellä 1,27 milj. euroa ja loput 109 739 kpl:lla PKC Group Oyj:n osakkeita.

PKC Eesti AS:n tuotanto tulee keskittymään tiettyjen asiakkaiden tuotteisiin. Tavoitteena on siirtää kyseisten tuotteiden jalostusketjujen Suomessa tehtävät vaiheet Viroon vuoden 2003 aikana. Tuotannon läpimenoajan lyhentyessä pystytään sekä pienentämään vaihto-omaisuuden määrää että palvelemaan asiakkaita nopeammin. Jatkossa on mahdollista toimittaa tuotteet asiakkaille suoraan Viron tehtailta.

Vuoden lopulla PKC Group Oyj solmi aiesopimuksen muhoslaisen alihankkijansa Carhatec Oy:n osakekannan ostamisesta. Carhatec Oy on toiminut PKC:n alihankkijana jo yli 10 vuoden ajan. Carhatec-konsernin vuoden 2002 liikevaihto oli noin 6,6 milj. euroa, joka koostui pääosin johdinsarjojen jalostustyöstä PKC:lle. Carhatec-konserniin kuuluvat lisäksi suomalaiset TKV-sarjat Oy (100% tytäryhtiö) ja Carhatec Oy (80% tytäryhtiö) sekä venäläiset OOO Karhakos ja OOO AEK (molemmat 51% tytäryhtiöitä). Lisäksi PKC Group Oyj teki venäläisten tytäryhtiöiden vähemmistöomistajien kanssa aiesopimukset näiden omistamien osuuksien ostamisesta. Ostettavissa yhtiöissä on yhteensä noin 400 työntekijää. Varsinaiset sopimukset on määrä allekirjoittaa 31.3.2003 mennessä.

Ostettavien Carhatec-konsernin yhtiöiden kauppahinnaksi arvioidaan muodostuvan noin 3,9 milj. euroa, josta substanssin osuus on noin 2,8 milj. euroa ja loput noin 1,1 milj. euroa liikearvoa. Kauppahinnasta osa suoritetaan 103 060 kpl:lla PKC Group Oyj:n osakkeita.

Kyseisen alihankkijaverkoston ostaminen liittyy meneillään olevaan liiketoimintayksikkökohtaiseen tuotannon uudelleenjärjestelyyn. Tavoitteena on siirtää suurin osa jalostusketjujen Suomessa tehtävistä vaiheista Venäjälle.

Liikevaihto

Konsernin vuoden 2002 liikevaihto oli 134,3 milj. euroa (ed. vuonna 125,1 milj. euroa). Johdinsarjasegmentin myynti tilikaudella oli 103,9 milj. euroa (91,8 milj. euroa). Sen osuus koko konsernin tilikauden liikevaihdosta oli 77,4% (73,4%). Elektroniikkasegmentin liikevaihto oli 30,4 milj. euroa (33,3 milj. euroa), joka oli 22,6% (26,6%) tilikauden liikevaihdosta.

Tulos

Konsernin tilikauden liikevoitto yli kaksinkertaistui ja oli 9,4 milj. euroa (4,1 milj. euroa), joka on 7,0% (3,3 %) liikevaihdosta. Poistojen yhteismäärä oli 5,9 milj. euroa (5,5 milj. euroa), josta 4,5 milj. euroa kohdistuu käyttöomaisuuteen ja 1,4 milj. euroa liikearvoon. Tulos ennen satunnaiseriä oli 7,6 milj. euroa

(2,6 milj. euroa). Tilinpäätöksessä huomioidun vuodelta 2002 maksettavan tulospalkkion ja siihen liittyvien sivukulujen vaikutus tulokseen on 1,0 milj. euroa.

Rahoitus

Korollisten luottojen määrä oli 15,7 milj. euroa (22,2 milj. euroa). Kassavarat olivat 1,1 milj. euroa (3,0 milj. euroa). Konsernin nettorahoituskulut olivat 1,7 milj. euroa (1,5 milj. euroa). Konsernin omavaraisuusaste parani katsauskauden aikana ja oli tilinpäätöshetkellä 46,9% (40,7%). Nettovelkaantumisaste (gearing) pieni ja oli katsauskauden lopussa 0,5 (0,7). Kassavirta investointien jälkeen oli 5,0 milj. euroa positiivinen (4,8 milj. euroa positiivinen).

Investoinnit

Konsernin bruttoinvestoinnit olivat 6,4 milj. euroa (3,8 milj. euroa), joka on 4,8% liikevaihdosta. PKC Eesti AS:n osakekannan (kauppahinta 2,1 milj. euroa) lisäksi investoitiin tuotannon koneisiin ja laitteisiin.

Tutkimus & kehitys

Tutkimus- ja kehityskulut olivat 3,0 milj. euroa (3,5 milj. euroa), joka on 2,3% konsernin liikevaihdosta. Vuoden päättyessä tuotekehityksessä työskenteli 30 henkilöä (43). Tuotekehityksestä suurin osa on asiakaskohtaista suunnittelua, joka liittyy PKC valmistamiin tuotteisiin. Yhtiöllä on joitakin omia suunnittelijoita myös päämiesten tehtailla. Uutena hankkeena aloitettiin ajoneuvoväylien kehitys.

Henkilöstö

Konsernin henkilöstön määrä oli kaudella keskimäärin 1146 (1052) henkilöä. Vuoden lopussa konsernin henkilöstön määrä oli 1363 (938), joista ulkomailla yhteensä 674 (212) ja kotimaisissa toimipaikoissa yhteensä 689 (726).

Laatu ja ympäristö

Kempeleen tehtaalle myönnettiin autoteollisuuden erityisvaatimusten mukainen QS-9000 –sertifikaatti. Brasilian tehtaalle myönnettiin tulevaisuuden laatujärjestelmävaatimukset huomioiva ISO/TS 16949 –laatusertifikaatti. Myös toinen pääasiakkaista myönsi Brasilian tehtaalle itseauditointioikeuden. Vastaava toimintamalli on ollut pääasiakkaiden kanssa käytössä Euroopassa jo aiemmin. Parhaillaan laatujärjestelmiä päivitetään ISO 9001:2000 mukaisiksi. QS-9000 sertifioidaan vuoden 2003 aikana kaikkiin konsernin johdinsarjatuotannon toimipisteisiin.

Konsernissa laaditaan vuosittain ympäristöasiain hallintaohjelma. Vuodelle 2002 asetetut tavoitteet saavutettiin. PKC Eesti AS sai keväällä ISO 14001 ympäristösertifikaatin. Ympäristöjärjestelmän kehitys jatkuu edelleen. Tavoitteena on saada kaikille konsernin toimipisteille ja valmistuspartnereille sertifioidut ympäristöjärjestelmät ja liittää ne saman ympäristösertifikaatin alle vuoden 2004 ensimmäisen neljänneksen aikana.

Yhtiön hallinto ja tilintarkastajat

PKC Group Oyj:n 13.3.2002 Kempeleessä pidetty varsinainen yhtiökokous vahvisti hallituksen jäsenmääräksi 7. Hallituksen jäseniä ovat Tom Hakalax (puheenjohtaja), Juhani Koskinen, Leo Ojala, Endel Palla, Veikko Ravaska, Risto Suonio ja Jyrki Tähtinen.

Yhtiökokous valitsi yhtiön tilintarkastajaksi Ernst & Young Oy, KHT-yhteisön, vastuullisena tilintarkastajanaan KHT Rauno Sipilä.

Toimitusjohtajille maksettiin tilikaudella palkkoja yhteensä 0,4 milj. euroa, bonusta ei ole maksettu. Hallituksen palkat ja palkkiot olivat yhteensä 0,04 milj. euroa.

Osake ja osakkeenomistajat

PKC Group Oyj:n tilikauden osakevaihto Helsingin Pörssissä oli 9,6 milj. euroa. Osakkeista 25,9% vaihtoi omistajaa kauden aikana. PKC 1V osakkeen vuoden viimeinen päätöskurssi oli 7,10 euroa. Vuoden ylin kurssi tarkasteluajana oli 8,10 ja alin 5,80 euroa. Osakkeiden yhteenlaskettu markkina-arvo tilinpäätöshetkellä oli 38,2 milj. euroa.

PKC Group Oyj:n ylimääräisen yhtiökokouksen (25.6.2002) päätöksen mukaisesti korotettiin yhtiön osakepääomaa 109 739 osakkeella. Korotuksen seurauksena yhtiön osakepääoma nousi 37 311 eurolla 1 811 694 euroon (1 774 383). Osakkeiden määrä on korotuksen jälkeen 5 384 739 kpl (5 275 000).

Vuoden 1998 henkilöstön optiolainan A-optioiden merkintäaika alkoi huhtikuussa 2001. Optioilla merkittävien osakkeiden merkintähinta on nykyistä markkinahintaa korkeampi. Siksi optio-oikeuksien realisointi ja siitä seuraavat osakepääoman muutokset siirtyvät myöhempään ajankohtaan. Merkintäaika vuoden 1998 optioilla jatkuu vuoden 2004 maaliskuun loppuun saakka. Optio-oikeuksien perusteella on merkittävässä 400 000 kpl yhtiön osakkeita.

Hallituksen jäsenten omistamien tai edustamien osakkeiden osuus oli katsauskauden lopussa 24,9% koko osakekannasta. Operatiivisen johdon omistusosuus oli 8,9%. PKC Group Oyj:llä oli kauden lopussa yhteensä 4076 omistajaa.

Hallituksella on voimassa oleva valtuutus korottaa osakepääomaa enintään 5% yhdellä tai useammalla uusmerkinnällä yrityskaupan, yritysten välisen yhteistyön tai muun vastaavan järjestelyn rahoittamiseksi. Valtuutus on voimassa 25.6.2003 saakka. Hallituksella ei ole valtuutusta omien osakkeiden hankkimiseksi eikä yhtiön hallussa ole omia osakkeita.

Tulevaisuus

Ennakoimme, että raskaan ajoneuvoteollisuuden markkinat säilyvät kuluneen vuoden tasolla. Tietoliikenneteollisuuden osalta kolmannen verkkosukupolven investointien odotetaan lähtevän voimakkaammin käyntiin aikaisintaan kuluvan vuoden lopulla. Siksi PKC:n myynnin tietoliikenneteollisuudelle ei uskota kasvavan vuonna 2003. Toimitukset muille elektroniikka- ja automaatioteollisuuden asiakkaille kasvanevat tasaisesti kuluvana vuonna.

Käytettävissä olevan tiedon mukaan koko konsernin liikevaihdon ja kannattavuuden ennustetaan säilyvän edellisen vuoden tasolla.

Tilikauden päättymisen jälkeisiä tapahtumia

PKC Group Oyj:n varsinainen yhtiökokous pidetään torstaina 13. maaliskuuta 2003 alkaen kello 16.00 emoyhtiön Kempeleen toimipisteessä, osoitteessa Vihikari 10. Vuoden 2003 osavuositarkastukset julkaistaan seuraavasti: osavuositarkastus 1-3/2003 perjantaina 25.4.2003 klo 9.00, osavuositarkastus 1-6/2003 perjantaina 1.8.2003 klo 9.00 ja osavuositarkastus 1-9/2003 perjantaina 24.10.2003 klo 9.00.

KONSERNIN TULOSLASKELMA JA TASE

KONSERNIN TULOSLASKELMA

1 000 euroa

Liitteet

1.1.-31.12.2002

1.1.-31.12.2001

LIKEVAIHTO

Valmiiden ja keskeneräisten tuotteiden varastojen lisäys (+) tai vähennys (-)	1	134 306,1	125 121,8
Liiketoiminnan muut tuotot	2	-2 476,1	-3 075,1
Materiaalit ja palvelut	3	314,5	420,3
Henkilöstökulut	4	76 554,2	75 334,7
Poistot ja arvonalentumiset	5	27 729,9	25 583,4
Liiketoiminnan muut kulut	6	5 898,1	5 501,6
		12 597,0	11 915,9

LIKEVOITTO

Rahoitustuotot ja -kulut	7	9 365,2	4 131,4
		-1 740,9	-1 503,0

VOITTO ENNEN SATUNNAISIA ERIÄ

Satunnaiset tuotot	8	7 624,3	2 628,4
		488,7	0,0

VOITTO ENNEN VEROJA

Tuloverot	10	8 113,1	2 628,4
Vähemmistön osuus		-3 587,5	327,2
		0,0	-11,0

TILIKAUDEN VOITTO

		4 525,5	2 944,7
--	--	----------------	----------------

KONSERNIN TASE

1 000 euroa

Liitteet

31.12.2002

31.12.2001

VASTAAVAA**PYSYVÄT VASTAAVAT**

Aineettomat hyödykkeet	11	4 890,9	5 223,4
Aineelliset hyödykkeet		9 772,9	10 723,9
Sijoitukset		327,8	327,9
Pysyvät vastaavat yhteensä		14 991,7	16 275,2

VAIHTUVAT VASTAAVAT

Vaihto-omaisuus	14	19 246,0	21 333,2
Laskennallinen verosaaminen	19	0,0	260,8
Lyhytaikaiset saamiset	15	29 288,3	23 803,6
Rahat ja pankkisaamiset		1 057,2	2 974,4
Vaihtuvat vastaavat yhteensä		49 591,6	48 372,1
Vastaavaa yhteensä		64 583,2	64 647,3

VASTATTAVAA**OMA PÄÄOMA**

Osakepääoma	16, 17	1 811,7	1 774,4
Ylikurssirahasto		762,7	0,0
Vararahasto		166,1	166,1
Edellisten tilikausien voitto		23 017,5	21 400,5
Tilikauden voitto		4 525,5	2 944,7
Oma pääoma yhteensä		30 283,5	26 285,6

VIERAS PÄÄOMA

Pitkäaikainen vieras pääoma	20	12 056,4	14 833,1
Lyhytaikainen vieras pääoma	20	22 243,3	23 528,7
Vieras pääoma yhteensä		34 299,7	38 361,7
Vastattavaa yhteensä		64 583,2	64 647,3

KONSERNIN RAHOITUSLASKELMA

1 000 euroa	2002	2001
LIIKETOIMINNAN RAHAVIRTA		
Myyntistä saadut maksut	128 894,0	125 470,5
Muista liiketoiminnan tuotoista saadut maksut	34,2	444,2
Maksut liiketoiminnan kuluista	116 534,7	115 218,3
Liiketoiminnan rahavirta ennen rahoituseriä ja veroja	12 393,6	10 696,4
Maksetut korot	1 157,6	1 511,1
Saadut korot ja maksut muista rahoituskuluista	354,1	192,2
Maksetut verot	1 972,7	628,0
Liiketoiminnan rahavirta (A)	9 617,4	8 749,5
INVESTOINTIEN RAHAVIRTA		
Investoinnit aineettomiin ja aineellisiin hyödykkeisiin	5 409,6	5 650,1
Aineettomien ja aineellisten hyödykkeiden luovutustulot	2 177,5	1 811,0
Investoinnit	0,0	141,0
Investointien luovutustulot	0,1	15,1
Myönnettyt lainat	0,0	20,7
Lainasaamisten takaisinmaksut	6,2	24,6
Ostetut tytäryhtiöosakkeet	1 691,1	0,0
Myydyt tytäryhtiöosakkeet	292,4	25,8
Saadut osingot investoinneista	1,8	8,3
Investointien rahavirta (B)	-4 622,7	-3 926,9
RAHOITUKSEN RAHAVIRTA		
Maksullinen osakeanti	800,0	0,0
Lyhytaikaisten lainojen nostot	0,0	3 500,0
Lyhytaikaisten lainojen maksut	3 708,7	3 948,1
Pitkäaikaisten lainojen nostot	3 292,8	0,0
Pitkäaikaisten lainojen maksut	5 977,2	1 120,0
Maksetut osingot	1 318,8	2 110,0
Rahoituksen rahavirta (C)	-6 911,9	-3 678,1
Rahavarojen muutos (A+B+C), lisäys (+) /vähennys (-)	-1 917,2	1 144,4
Rahavarat tilikauden alussa	2 974,4	1 830,1
Rahavarat tilikauden lopussa	1 057,2	2 974,4
Muutos	-1 917,2	1 144,4

EMOYHTIÖN TULOSLASKELMA JA TASE

EMOYHTIÖN TULOSLASKELMA

1 000 euroa

Liitteet

1.1.-31.12.2002

1.1.-31.12.2001

LIKEVAIHTO	1	128 582,9	114 521,9
Valmiiden ja keskeneräisten tuotteiden varastojen lisäys (+) tai vähennys (-)		-2 208,0	-3 211,5
Liiketoiminnan muut tuotot	2	566,4	496,6
Materiaalit ja palvelut	3	77 653,3	71 693,0
Henkilöstökulut	4	23 981,2	21 084,4
Poistot ja arvonalentumiset	5	5 733,8	5 198,0
Liiketoiminnan muut kulut	6	10 404,8	15 387,1
LIKEVOITTO		9 168,2	-1 555,5
Rahoitustuotot ja -kulut	7	-200,4	-1 117,2
VOITTO ENNEN SATUNNAISIA ERIÄ		8 967,8	-2 672,7
Satunnaiset tuotot	8	716,6	0,0
VOITTO ENNEN TILINPÄÄTÖSSIIRTOJA JA VEROJA		9 684,4	-2 672,7
Tilinpäätössiirrot	9	77,5	685,0
Tuloverot	10	-3 356,0	29,3
TILIKAUDEN VOITTO		6 405,9	-1 958,4

EMOYHTIÖN TASE

1 000 euroa

Liitteet

31.12.2002

31.12.2001

VASTAAVAA			
PYSYVÄT VASTAAVAT	12		
Aineettomat hyödykkeet		4 612,3	7 063,5
Aineelliset hyödykkeet		7 950,1	9 444,8
Sijoitukset			
Osuudet saman konsernin yrityksissä		3 735,3	1 739,2
Saamiset saman konsernin yrityksiltä		667,5	737,5
Muut sijoitukset		327,8	327,9
Pysyvät vastaavat yhteensä		17 293,0	19 313,0
VAIHTUVAT VASTAAVAT			
Vaihto-omaisuus	14	17 483,9	19 297,7
Lyhytaikaiset saamiset	15	31 144,4	24 422,7
Rahat ja pankkisaamiset		329,2	1 231,0
Vaihtuvat vastaavat yhteensä		48 957,4	44 951,5
Vastaavaa yhteensä		66 250,4	64 264,4
VASTATTAVAA			
OMA PÄÄOMA	16, 17		
Osaakepääoma		1 811,7	1 774,4
Ylikurssirahasto		762,7	166,1
Vararahasto		166,1	0,0
Edellisten tilikausien voitto		23 236,7	26 513,9
Tilikauden voitto		6 405,9	-1 958,4
Oma pääoma yhteensä		32 383,1	26 495,9
TILINPÄÄTÖSSIIRTOJEN KERTYMÄ	18	0,0	77,5
VIERAS PÄÄOMA			
Pitkäaikainen vieras pääoma	20	12 056,4	14 833,1
Lyhytaikainen vieras pääoma	20	21 811,0	22 857,9
Vieras pääoma yhteensä		33 867,3	37 691,0
Vastattavaa yhteensä		66 250,4	64 264,4

EMOYHTIÖN RAHOITUSLASKELMA

1 000 euroa	2002	2001
LIIKETOIMINNAN RAHAVIRTA		
Myyntistä saadut maksut	121 956,0	120 169,5
Muista liiketoiminnan tuotoista saadut maksut	6,6	496,6
Maksut liiketoiminnan kuluista	110 536,9	110 537,3
Liiketoiminnan rahavirta ennen rahoituseriä ja veroja	11 425,7	10 128,9
Maksetut korot	1 168,7	1 583,9
Saadut korot ja maksut muista rahoituskuluista	278,4	390,5
Maksetut verot	1 547,4	572,3
Liiketoiminnan rahavirta (A)	8 988,0	8 363,1
INVESTOINTIEN RAHAVIRTA		
Investoinnit aineettomiin ja aineellisiin hyödykkeisiin	4 027,5	5 182,1
Aineettomien ja aineellisten hyödykkeiden luovutustulot	1 689,8	1 616,0
Investoinnit	0,0	141,0
Investointien luovutustulot	0,1	3,9
Myönnettyt lainat	0,0	228,8
Lainasaamisten takaisinmaksut	214,3	24,6
Ostetut tytäryhtiöosakkeet	2 070,0	0,0
Myydyt tytäryhtiöosakkeet	790,5	98,3
Saadut osingot investoinneista	508,9	8,2
Investointien rahavirta (B)	-2 893,9	-3 800,9
RAHOITUKSEN RAHAVIRTA		
Maksullinen osakeanti	800,0	0,0
Lyhytaikaisten lainojen nostot	0,0	3 500,0
Lyhytaikaisten lainojen maksut	3 708,7	3 948,1
Pitkäaikaisten lainojen nostot	3 208,7	0,0
Pitkäaikaisten lainojen maksut	5 977,2	1 120,0
Maksetut osingot	1 318,8	2 110,0
Rahoituksen rahavirta (C)	-6 996,0	-3 678,1
Rahavarojen muutos (A+B+C), lisäys (+) /vähennys (-)	-901,9	884,1
Rahavarat tilikauden alussa	1 231,0	346,9
Rahavarat tilikauden lopussa	329,2	1 231,0
Muutos	-901,9	884,1

TILINPÄÄTÖKSEN LAADINTAPERIAATTEET

Konsernitilinpäätöksen laajuus

Konsernitilinpäätökseen on sisällytetty emoyhtiön lisäksi ne yhtiöt, joista emoyhtiö omistaa suoraan tai välillisesti yli 50% äänimäärästä tilikauden päättyessä. Konsernitilinpäätöksen tuloslaskelma sisältää tilikauden aikana myytyjen tytäryhtiöiden tuloslaskelmat myyntihetken asti. Myydyt tytäryhtiöt eivät sisälly myyntihetken jälkeiseen konsernitaseeseen.

Sisäinen osakkeenomistus

Konsernitilinpäätös on laadittu hankintamenomenetelmällä. Vuonna 2000 emoyhtiöön sulautuneen PKC Electronics Oy:n hankinnasta syntynyt liikearvo poistetaan konsernitilinpäätöksessä vuoden 2004 loppuun mennessä. Poistoaikaa on lyhennetty aiemmasta kahdeksasta vuodesta alan yleisten näkymien muututtua merkittävästi hankintahetken tilanteesta.

Sisäiset liiketapahtumat ja katteet

Konsernin sisäiset liiketapahtumat, sisäisten toimitusten realisoitumattomat katteet, keskinäiset saamiset ja velat samoin kuin sisäinen voitonjako on eliminoitu.

Vähemmistöosuus

Vähemmistöosuudet on erotettu konsernin omasta pääomasta ja tuloksesta sekä esitetty omina erinä.

Ulkomaisten tytäryhtiöiden muuntaminen

Brasilialainen tytäryritys on luokiteltu emoyhtiön liiketoimintaan kiinteästi liittyväksi yksiköksi. Luokitteluun pohjautuen sen tuloslaskelmaerät on muunnettu käyttäen kuukausien keskipurssia lukuun ottamatta poistoja ja varaston muutoksia, jotka on muunnettu käyttäen tapahtumapäivän kurssija. Taseen rahat, saamiset ja velat on muunnettu tilinpäätöspäivän kurssilla ja taseen muut erät näiden erien tapahtumapäivän kurssilla. Syntynyt kurssiero on kirjattu tuloslaskelmaan kohtaan rahoitustuotot ja -kulut.

Ulkomaanvaluutan määräiset tapahtumat

Ulkomaanvaluutan määräiset liiketapahtumat on kirjattu tilikauden aikana tapahtumapäivän kurssiin. Tilikauden päättymispäivänä avoimena olevat ulkomaanvaluutan määräiset tase-erät on arvostettu tilinpäätöspäivän keskipurssiin. Valuuttakurssierot on esitetty tuloslaskelmassa.

Käyttöomaisuus

Käyttöomaisuus on aktivoitu välittömään hankintamenuon. Käyttöomaisuuden poistojen määrittämiseen on käytetty ennalta laadittua poistosuunnitelmaa. Tytäryhtiöfuusiosta aiheutuneen liikearvon poistoaika päättyy emoyhtiössä samanaikaisesti ko. tytäryhtiön hankinnasta aiheutuneen alkuperäisen konserniliikearvon poistoajan kanssa. Poistajat, jotka perustuvat arvioituihin taloudellisiin käyttöaikoihin ovat seuraavat:

Aineettomat oikeudet	4 - 5	vuotta
Liikearvo	5 - 8	vuotta
Muut pitkävaikutteiset menot	3 - 10	vuotta
Rakennukset ja rakennelmat	5 - 20	vuotta
Koneet ja kalusto	3 - 10	vuotta
Muut aineelliset hyödykkeet	5 - 10	vuotta

Vaihto-omaisuus

Vaihto-omaisuus on arvostettu hankinnasta ja valmistuksesta aiheutuviin muuttuviin menoihin tai sitä alempana todennäköiseen luovutushintaan. Hankintamenon määrittelyssä on käytetty keskihintamenetelmää.

Liikevaihto

Liikevaihto on laskettu varsinaisen suoritustuotannon kokonaistuotoista, josta on vähennetty annetut alennukset ja arvonnisävero.

Tutkimus- ja kehitysmenot

Tutkimus- ja kehitysmenot on kirjattu sen tilikauden kuluiksi, jolloin ne ovat syntyneet.

Leasingvuokrat

Leasingrahoituksella hankituista hyödykkeistä maksettavat vuokrat on kirjattu tuloslaskelmaan kuluina.

Eläkekulut

Työntekijöiden eläketurva on hoidettu ulkopuolisissa eläkevakuutusyhtiöissä. Eläkevakuutusmaksut on jaksotettu vastaamaan tilinpäätöksen suoriteperusteisia palkkoja. Osalla ylintä johtoa on alennettu eläkeikä 58 vuotta.

Välittömät verot

Tilikaudelle kuuluvat välittömät tuloverot on jaksotettu ja kirjattu tuloslaskelmaan.

TILINPÄÄTÖKSEN LIITETIEDOT

1 000 euroa	Konserni 2002	Konserni 2001	Emo 2002	Emo 2001
1. LIIKEVAIHTO TOIMIALOITTAIN JA MARKKINA-ALUEITTAIN				
Liikevaihto toimialoittain				
Johdinsarjat	103 890,0	91 858,7	98 992,9	82 848,9
Elektroniikka	30 416,1	33 263,1	29 590,0	31 672,9
Yhteensä	134 306,1	125 121,8	128 582,9	114 521,9
Liikevaihto markkina-alueittain				
Kotimaa	38 287,1	43 985,5	37 454,9	40 834,3
Muut Pohjoismaat	63 050,2	41 983,8	63 050,2	41 175,7
Muu Eurooppa	21 940,3	29 575,6	21 940,3	29 571,8
Muut	11 028,5	9 577,0	6 137,5	2 940,1
Yhteensä	134 306,1	125 121,8	128 582,9	114 521,9
2. LIIKETOIMINNAN MUUT TUOTOT				
Myyntituotot	0,0	135,7	0,0	135,7
Muut tuotot	314,5	284,7	566,4	361,0
Yhteensä	314,5	420,3	566,4	496,6
3. MATERIAALIT JA PALVELUT				
Aineet, tarvikkeet ja tavarat				
Ostot tilikauden aikana	67 636,8	65 673,4	65 222,7	59 990,8
Varastojen lisäys (-) tai vähennys (+)	-212,1	1 169,3	-379,0	1 031,3
Ulkopuoliset palvelut	9 129,5	8 492,0	12 809,6	10 671,0
Yhteensä	76 554,2	75 334,7	77 653,3	71 693,0
4. HENKILÖSTÖKULUT				
Palkat ja palkkiot	21 306,6	20 210,7	18 842,8	17 064,0
Eläkekulut	4 051,1	2 663,8	3 651,0	2 393,9
Muut henkilösivukulut	2 372,3	2 708,9	1 487,4	1 626,5
Yhteensä	27 729,9	25 583,4	23 981,2	21 084,4
Johdon palkat ja palkkiot				
Hallituksen jäsenille maksetut palkat ja palkkiot	38,1	21,0	38,1	21,0
Toimitusjohtajille maksetut palkat ja palkkiot	353,2	248,1	134,9	135,1
Yhteensä	391,3	269,1	173,0	156,1
Henkilöstö keskimäärin				
Toimihenkilöt	255	255	174	189
Työntekijät	891	797	515	551
Yhteensä	1 146	1 052	689	740
5. POISTOT JA ARVONALENTUMISET				
Suunnitelman mukaiset poistot	5 898,1	5 501,6	5 733,8	5 198,0
6. LIIKETOIMINNAN MUUT KULUT				
Saamisten arvonalennus *	0,0	16,2	-102,8	5 233,4
Muut liiketoiminnan kulut	12 597,0	11 899,7	10 507,6	10 153,7
Yhteensä	12 597,0	11 915,9	10 404,8	15 387,1

*) Emon vuoden 2001 saamisten arvonalennus sisältää 5,217 milj. euroa Brasilian tytäryrityksen myyntisaamisten arvonalennusta.

1 000 euroa	Konserni 2002	Konserni 2001	Emo 2002	Emo 2001
7. RAHOITUSTUOTOT JA -KULUT				
Osinkotuotot				
Saman konsernin yrityksiltä	0,0	0,0	507,0	0,0
Muilta	0,5	6,2	0,5	6,2
Yhteensä	0,5	6,2	507,5	6,2
Korkotuotot pysyvien vastaavien sijoituksista				
Muilta	1,4	2,2	1,4	2,0
Muut korko- ja rahoitustuotot				
Saman konsernin yrityksiltä	0,0	0,0	96,2	202,9
Muilta	300,7	209,4	277,0	187,6
Yhteensä	300,7	209,4	373,2	390,5
Korko- ja muut rahoituskulut				
Saman konsernin yrityksille	0,0	0,0	-183,1	0,0
Muille	-2 043,4	-1 720,7	-899,3	-1 515,9
Yhteensä	-2 043,4	-1 720,7	-1 082,4	-1 515,9
Rahoitustuotot ja -kulut yhteensä	-1 740,9	-1 503,0	-200,4	-1 117,2
Erään rahoitustuotot ja -kulut sisältyy kurssieroja, netto	115,0	-144,3	52,5	130,7
8. SATUNNAISET ERÄT				
Satunnaiset tuotot				
Myyntituotot	488,7	0,0	716,6	0,0
9. TILINPÄÄTÖSSIIRROT				
Poistoeron lisäys (-) tai vähennys (+)	0,0	0,0	77,5	685,0
10. TULOVEROT				
Tuloverot varsinaisesta toiminnasta	-3 326,7	-158,8	-3 355,8	29,3
Tuloverot satunnaisista eristä	0,0	0,0	-0,2	0,0
Laskennallisen verovelan /saamisen muutos	-260,8	486,0	0,0	0,0
Yhteensä	-3 587,5	327,2	-3 356,0	29,3

11. PYSYVÄT VASTAAVAT KONSERNI

Aineettomat hyödykkeet 1 000 euroa	Aineettomat oikeudet	Liikearvo	Konserni- liikearvo	Muut pitkä- vaikutteiset menot	Ennako- maksut	Yhteensä
Hankintameno 1.1.2002	487,2	5 077,1	0,0	1 894,7	827,9	8 286,8
+ Lisäykset	73,4	0,0	1 703,2	7,2	656,7	2 440,5
- Vähennykset	-9,1	0,0	0,0	0,0	-1 006,4	-1 015,5
+/- Siirrot erien välillä	456,7	0,0	0,0	0,0	-456,7	0,0
Hankintameno 31.12.2002	1 008,2	5 077,1	1 703,2	1 901,9	21,5	9 711,8
Ker. poistot ja arvonalennukset 1.1.2002	-210,4	-1 450,2	0,0	-1 402,8	0,0	-3 063,4
- Tilikauden poisto	-125,2	-1 209,0	-170,3	-253,0	0,0	-1 757,5
Kertyneet poistot 31.12.2002	-335,6	-2 659,1	-170,3	-1 655,8	0,0	-4 820,9
Kirjanpitoarvo 31.12.2002	672,6	2 417,9	1 532,8	246,1	21,5	4 890,9
Kirjanpitoarvo 31.12.2001	276,8	3 626,9	0,0	491,9	827,9	5 223,4

Aineelliset hyödykkeet

1 000 euroa	Maa-alueet	Rakennukset ja raken- nelmat	Koneet ja kalusto	Muut aineelliset hyödykkeet	Ennakko- maksut ja keskenkäiset hankinnat	Yhteensä
Hankintameno 1.1.2002	536,7	193,0	18 039,9	1 550,3	188,4	20 508,1
+ Lisäykset	0,0	6,0	3 595,6	150,1	211,8	3 963,4
- Vähennykset	0,0	0,0	-2 211,0	0,0	0,0	-2 211,0
+/- Siirrot erien välillä	0,0	1 434,7	391,2	-1 434,7	-391,2	0,0
Hankintameno 31.12.2002	536,7	1 633,7	19 815,7	265,7	8,9	22 260,5
Ker.poistot ja arvonalennukset 1.1.2002	0,0	-45,0	-9 262,0	-496,1	0,0	-9 803,0
- Vähennysten ja siirtojen kertyneet poistot	0,0	-430,6	-47,9	420,6	0,0	-57,9
- Tilikauden poisto	0,0	-104,9	-2 505,8	-16,1	0,0	-2 626,8
Kertyneet poistot 31.12.2002	0,0	-580,5	-11 815,6	-91,6	0,0	-12 487,7
Kirjanpitoarvo 31.12.2002	536,7	1 053,2	8 000,1	174,1	8,9	9 772,9
Kirjanpitoarvo 31.12.2001	536,7	148,0	8 796,7	1 054,2	188,4	10 723,9

Sijoitukset

1 000 euroa	Muut osakkeet ja osuudet	Muut saamiset	Yhteensä
Hankintameno 1.1.2002	269,9	58,0	327,9
- Vähennykset	-0,1	0,0	0,0
Hankintameno 31.12.2002	269,8	58,0	327,8
Kirjanpitoarvo 31.12.2002	269,8	58,0	327,8
Kirjanpitoarvo 31.12.2001	269,9	58,0	327,9

**12. PYSYVÄT VASTAAVAT
EMO**

Aineettomat hyödykkeet 1 000 euroa	Aineettomat oikeudet	Liikearvo	Muut pitkä- vaikutteiset menot	Ennakko- maksut	Yhteensä
Hankintameno 1.1.2002	471,6	7 458,7	1 334,0	827,9	10 092,1
+ Lisäykset	73,4	0,0	0,0	656,7	730,2
- Vähennykset	0,0	0,0	0,0	-1 006,4	-1 006,4
+/- Siirrot erien välillä	456,7	0,0	0,0	-456,7	0,0
Hankintameno 31.12.2002	1 001,7	7 458,7	1 334,0	21,5	9 815,9
Ker. poistot ja arvonalennukset 1.1.2002	-215,3	-1 721,2	-1 092,0	0,0	-3 028,6
- Tilikauden poisto	-123,2	-1 912,5	-139,3	0,0	-2 175,0
Kertyneet poistot 31.12.2002	-338,5	-3 633,7	-1 231,3	0,0	-5 203,5
Kirjanpitoarvo 31.12.2002	663,1	3 825,0	102,8	21,5	4 612,3
Kirjanpitoarvo 31.12.2001	256,2	5 737,4	242,0	827,9	7 063,5

Aineelliset hyödykkeet

1 000 euroa	Maa-alueet	Rakennukset ja raken- nelmat	Koneet ja kalusto	Muut aineelliset hyödykkeet	Ennako- maksut ja keskeneräiset- hankinnat	Yhteensä
Hankintameno 1.1.2002	536,7	59,2	15 911,5	1 550,3	188,4	18 246,0
+ Lisäykset	0,0	0,0	2 597,0	16,3	207,6	2 820,9
- Vähennykset	0,0	0,0	-2 213,3	0,0	0,0	-2 213,3
+/- Siirrot erien välillä	0,0	1 434,7	391,2	-1 434,7	-391,2	0,0
Hankintameno 31.12.2002	536,7	1 493,9	16 686,4	131,8	4,8	18 853,6
Ker. poistot ja arvonalennukset 1.1.2002	0,0	-1,9	-8 303,2	-496,1	0,0	-8 801,2
- Vähennysten ja siirtojen kertyneet poistot	0,0	-430,4	0,0	430,4	0,0	0,0
- Tilikauden poisto	0,0	-77,7	-2 011,6	-13,0	0,0	-2 102,3
Kertyneet poistot 31.12.2002	0,0	-510,0	-10 314,8	-78,7	0,0	-10 903,5
Kirjanpitoarvo 31.12.2002	536,7	983,9	6 371,6	53,2	4,8	7 950,1
Kirjanpitoarvo 31.12.2001	536,7	57,3	7 608,3	1 054,2	188,4	9 444,8

Sijoitukset

1 000 euroa	Osuudet saman konsernin yrityksistä	Saamiset saman konsernin yrityksiltä	Muut osakkeet ja osuudet	Muut saamiset	Yhteensä
Hankintameno 1.1.2002	1 739,2	737,5	269,9	58,0	2 804,6
+ Lisäykset	2 070,0	0,0	0,0	0,0	2 070,0
- Vähennykset	-73,9	-70,1	-0,1	0,0	-144,0
Hankintameno 31.12.2002	3 735,3	667,5	269,8	58,0	4 730,6
Kirjanpitoarvo 31.12.2002	3 735,3	667,5	269,8	58,0	4 730,6
Kirjanpitoarvo 31.12.2001	1 739,2	737,5	269,9	58,0	2 804,6

13. OSAKKEET JA OSUUDET**Konserniyritykset**

	Konsernin omistus, %	Emon omistus, %
Engi Oy (30.6.2002 saakka)	0	0
PKC Eesti AS	100	100
PK Cables do Brasil		
Industria e Comercio Ltda. Curitiba	90	90
PK Cables Nederland B.V.	100	0
PKC Europe B.V.	100	0
PKC Holding Nederland B.V.	100	100

1 000 euroa	Konserni 2002	Konserni 2001	Emo 2002	Emo 2001
14. VAIHTO-OMAIUUDET				
Aineet ja tarvikkeet	10 687,7	10 344,6	9 502,0	9 123,0
Keskeneräiset tuotteet	3 916,4	6 077,9	3 560,0	5 449,0
Valmiit tuotteet ja tavarat	4 546,1	4 860,7	4 399,0	4 718,0
Ennakkomaksut	95,9	50,0	22,9	7,7
Yhteensä	19 246,0	21 333,2	17 483,9	19 297,7

1 000 euroa	Konserni 2002	Konserni 2001	Emo 2002	Emo 2001
15. SAAMISET				
LYHYTAIKAISET SAAMISET				
Saamiset saman konsernin yrityksiltä				
Myyntisaamiset	0,0	0,0	1 918,0	401,3
Lainasaamiset	0,0	0,0	807,1	958,2
Siirtosaamiset	0,0	0,0	96,2	128,7
Yhteensä	0,0	0,0	2 821,3	1 488,3
Muilta				
Myyntisaamiset	27 584,4	21 172,4	26 839,7	20 381,7
Lainasaamiset	26,1	20,7	26,1	20,7
Muut saamiset	1 053,6	762,1	1 001,8	722,8
Maksamattomat osakkeet	2,6	4,6	0,0	0,0
Siirtosaamiset	621,6	1 843,9	455,4	1 809,3
Yhteensä	29 288,3	23 803,6	28 323,0	22 934,4
Lyhytaikaiset saamiset yhteensä	29 288,3	23 803,6	31 144,4	24 422,7
Siirtosaamiset				
Saman konsernin yrityksiltä				
Muut	0,0	0,0	96,2	128,7
Yhteensä	0,0	0,0	96,2	128,7
Muilta				
Henkilöstökulut	260,9	490,4	254,1	489,3
Rahituserät	0,2	3,6	0,0	0,0
Verot	274,2	1 147,1	161,1	1 147,1
Muut	86,2	202,8	40,3	172,8
Yhteensä	621,6	1 843,9	455,4	1 809,3
16. OMA PÄÄOMA				
Osakepääoma 1.1.2002	1 774,4	1 774,4	1 774,4	1 774,4
Osakeanti	37,3	0,0	37,3	0,0
Osakepääoma 31.12.2002	1 811,7	1 774,4	1 811,7	1 774,4
Ylikurssirahasto 1.1.2002	0,0	0,0	0,0	0,0
Ylikurssirahasto 31.12.2002	762,7	0,0	762,7	0,0
Muut rahastot 1.1.2002	166,1	166,1	166,1	166,1
Muut rahastot 31.12.2002	166,1	166,1	166,1	166,1
Voitto edellisiltä tilikausilta 1.1.2002	24 345,1	23 514,2	24 555,5	28 623,9
Osingonjako	-1 318,8	-2 110,0	-1 318,7	-2 110,0
Muut oikaisut	-8,9	-3,7	0,0	0,0
Voitto edellisiltä tilikausilta 31.12.2002	23 017,0	21 400,5	23 236,7	26 513,9
Tilikauden voitto	4 525,5	2 944,7	6 405,9	-1 958,4
Oma pääoma yhteensä	30 283,5	26 285,6	32 383,1	26 495,9

1 000 euroa	Konserni 2002	Konserni 2001	Emo 2002	Emo 2001
17. LASKELMA VOITONJAKOKELPOISISTA				
VAROISTA 31.12.2002				
Voitto edellisiltä tilikaudelta	23 017,0	21 400,5	23 236,7	26 513,9
Tilikauden voitto	4 525,5	2 944,7	6 405,9	-1 958,4
Kertyneestä poistoerosta omaan pääomaan merkitty osuus	0,0	-54,8	0,0	0,0
Yhteensä	27 543,0	24 290,4	29 642,6	24 555,5
18. TILINPÄÄTÖSSIIRTOJEN KERTYMÄ				
Poistoero	0,0	0,0	0,0	77,5
19. LASKENNALLISET VEROSAAMISET JA -VELAT				
Tilinpäätössiirroista	0,0	-22,4		
Emon tilikauden 2001 tappiosta	0,0	283,2		
Yhteensä	0,0	260,8		
20. VIERAS PÄÄOMA				
Pitkäaikainen vieras pääoma				
Muille				
Joukkovelkakirjalainat	11,9	17,0	11,9	17,0
Lainat rahoituslaitoksilta	8 972,4	9 136,2	8 972,4	9 136,2
Eläkelainat	551,1	985,0	551,1	985,0
Muut velat	2 521,0	4 694,9	2 521,0	4 694,9
Yhteensä	12 056,4	14 833,1	12 056,4	14 833,1
Pitkäaikainen vieras pääoma yhteensä	12 056,4	14 833,1	12 056,4	14 833,1
Lyhytaikainen vieras pääoma				
Velat saman konserniin kuuluville yrityksille				
Ostovelat	0,0	0,0	383,1	174,8
Siirtovelat	0,0	0,0	158,8	0,0
Yhteensä	0,0	0,0	541,9	174,8
Muille				
Lainat rahoituslaitoksilta	3 107,0	6 815,7	3 107,0	6 815,7
Eläkelainat	436,6	524,7	436,6	524,7
Saadut ennakot	0,0	5,0	0,0	5,0
Ostovelat	10 938,2	10 764,5	10 597,8	10 599,0
Muut velat	1 444,6	1 404,0	1 165,0	1 059,5
Siirtovelat	6 316,8	4 014,8	5 962,5	3 679,4
Yhteensä	22 243,3	23 528,7	21 269,0	22 683,2
Lyhytaikainen vieras pääoma yhteensä	22 243,3	23 528,7	21 811,0	22 857,9
Siirtovelat				
Saman konsernin yrityksille				
Muut	0,0	0,0	158,8	0,0
Yhteensä	0,0	0,0	158,8	0,0
Muille				
Henkilöstökulut	5 171,2	3 416,7	4 967,6	3 275,8
Rahoituserät	57,9	144,2	57,9	144,2
Verot	1 095,9	156,7	959,5	10,3
Muut	38,9	297,3	24,5	249,1
Yhteensä	6 363,8	4 014,8	6 009,5	3 679,4

Optiolainat

Vuonna 1998 henkilöstölle suunnattu optiolaina on maksettu kokonaisuudessaan takaisin 24.4.2001. Optiotodistuksia on jakamatta yhtiön hallussa 68 625 kpl. Osakkeiden merkintäaika ajoittuu porrastetusti vuosille 2001-2004. Merkintähinta on 20,5 euroa/osake alennettuna 1.5.1998 jälkeen ja ennen osakemerkintää jaettavien osinkojen määrällä. Optio-oikeuksien perusteella on merkittävässä 400 000 kpl yhtiön osakkeita (yhteenlaskettu kirjanpidollinen vasta-arvo on 136 000 euroa).

Vuoden 2000 henkilöstölle suunnatusta optiolainasta on maksamatta 11 941 euroa. Optiotodistuksia on jakamatta yhtiön hallussa 40 000 kpl. Osakkeiden merkintäaika ajoittuu porrastetusti vuosille 2003-2006. Merkintähinta on 25 euroa/osake alennettuna 1.3.2000 jälkeen ja ennen osakemerkintää jaettavien osinkojen määrällä. Optio-oikeuksien perusteella on merkittävässä 111 000 kpl yhtiön osakkeita (yhteenlaskettu kirjanpidollinen vasta-arvo on 37 740 euroa).

1 000 euroa	Konserni 2002	Konserni 2001	Emo 2002	Emo 2001
Velat, jotka erääntyvät myöhemmin kuin viiden vuoden kuluttua				
Eläkelainat	149,4	160,6	149,4	160,6
Yhteensä	149,4	160,6	149,4	160,6
21. ANNETUT VAKUUDET				
Velat, joiden vakuudeksi annettu yrityskiinnityksiä				
Rahalaitoslainat	13 210,0	1 105,3	13 210,0	1 105,3
Annetut kiinnitykset	13 960,3	3 195,6	13 960,3	3 195,6
Eläkelainat	84,1	252,3	84,1	252,3
Annetut kiinnitykset	504,6	504,6	504,6	504,6
Kiinnitykset yhteensä	14 464,9	3 700,1	14 464,9	3 700,1
Samaan konserniin kuuluvien yritysten puolesta annetut vakuudet	132,7	132,7	132,7	132,7
Muiden puolesta annetut vakuudet	840,9	840,9	840,9	840,9
22. VASTUUSITOUKSET JA MUUT VASTUUT				
Leasingsopimuksista maksettavat määrät				
Alkaneelta tilikaudelta	619,6	553,1	585,4	512,9
Myöhemmin maksettavat	452,4	864,7	401,2	773,6
Yhteensä	1 072,0	1 417,8	986,7	1 286,6
Muut vastuusitoumukset				
Valuuttajohdannaisvastuut				
Terminisopimukset, nimellisarvo	1 700,0	0,0	1 700,0	0,0
Nykyiseen toimitilaan liittyvä vuokratavastuu				
Alkaneelta tilikaudelta	1 707,6	1 527,6	1 554,4	1 527,6
Myöhemmin maksettavat	11 234,6	12 948,3	11 128,5	12 948,3
Yhteensä	12 942,2	14 475,9	12 682,8	14 475,9
Vastuusitoumukset yhteensä	31 152,8	20 567,5	30 808,1	20 436,2

VIISIVUOTISKATSAUS

KONSERNIN TALOUDELLISTA

KEHITYSTÄ KUVAAVAT TUNNUSLUVUT	2002	2001	2000	1999	1998
Liikevaihto, 1 000 EUR	134 306	125 122	128 648	113 889	83 565
Liikevaihdon muutos, %	7,3	-2,7	13,0	36,3	27,5
Liikevoitto, 1 000 EUR	9 365	4 131	8 955	11 357	10 676
% liikevaihdosta	7,0	3,3	10,0	12,8	12,2
Voitto ennen satunnaiseriä, 1 000 EUR	7 624	2 628	7 976	10 725	10 071
Voitto ennen veroja, 1 000 EUR	8 113	2 628	8 703	10 725	10 071
Tilikauden voitto, 1 000 EUR	4 526	2 945	5 834	7 330	7 000
% liikevaihdosta	3,4	2,4	4,5	6,4	8,4
Oman pääoman tuotto, % (ROE)	14,8	11,4	22,3	36,5	44,5
Sijoitetun pääoman tuotto, % (ROI)	20,6	9,0	22,3	34,1	42,5
Gearing	0,5	0,7	0,9	0,4	0,4
Omavaraisuusaste	46,9	40,7	37,3	43,3	36,1
Quick ratio	1,4	1,1	1,0	1,0	1,2
Current ratio	2,2	2,1	2,1	1,7	1,8
Bruttoinvestoinnit, 1 000 EUR	6 406	3 767	8 097	4 860	12 200
% liikevaihdosta	4,8	3,0	6,3	4,3	14,6
T&K -menot, 1 000 EUR	3 044	3 451	3 476	3 400	1 300
% liikevaihdosta	2,3	2,8	2,7	3,0	1,6
Tilauskanta, 1 000 EUR	36 300	33 099	46 776	29 201	26 271
Henkilöstö keskimäärin	1 146	1 052	932	730	390

KONSERNIN OSAKEKOHTAISET TUNNUSLUVUT

	2002	2001	2000	1999	1998
Tulos / osake (EPS), EUR	0,78	0,56	1,01	1,39	1,33
Oma pääoma / osake, EUR	5,68	4,99	4,83	4,24	3,38
Osinko / osake, EUR	0,45*	0,25	0,40	0,50	0,54
Osinko / tulos, %	57,7*	44,8	39,7	36,0	40,6
Efekttiivinen osinkotuotto, %	6,3*	4,3	4,0	1,9	2,4
Hinta / tulos (P/E)	9,10	10,4	9,9	19,2	17,1
Osakkeen kurssi vuoden lopussa, EUR	7,10	5,80	10,00	26,70	22,70
Osakkeen vuoden alin kurssi, EUR	5,80	4,01	9,26	15,60	14,80
Osakkeen vuoden ylin kurssi, EUR	8,10	11,49	29,85	28,50	32,50
Osakkeiden (osakeantioikaistu) lukumäärä keskimäärin, 1 000 kpl	5 330	5 275	5 275	5 275	5 275
Osakkeiden (osakeantioikaistu) lukumäärä tilikauden lopussa, 1 000 kpl	5 385	5 275	5 275	5 275	5 275
Osakkeiden markkina-arvo, 1 000 EUR	38 232	30 595	52 750	140 843	119 743
Osinko, 1 000 EUR	24 23*	1 319	2 110	2 638	2 849

*) Hallituksen ehdotus (v. 2002)

KONSERNITULOSLASKELMA, 1 000 EUR

	2002	2001	2000	1999	1998
Liikevaihto	134 306	125 122	128 648	113 889	83 565
Liikevoitto	9 365	4 131	8 955	11 357	10 676
Voitto ennen veroja	8 113	2 628	8 703	10 725	10 071
Tilikauden voitto	4 526	2 945	5 834	7 330	7 000

KONSERNITASE, 1 000 EUR

	2002	2001	2000	1999	1998
VASTAAVAA					
Pysyvät vastaavat	14 992	16 275	17 987	17 396	16 246
Vaihtuvat vastaavat	49 592	48 372	50 415	34 033	33 103
Vastavaa yhteensä	64 583	64 647	68 402	51 429	49 350
VASTATTAVAA					
Oma pääoma	30 284	26 286	25 455	22 258	17 809
Vähemmistön osuus	0,0	26	7	126	0,0
Pitkäaikainen vieras pääoma	12 056	14 833	19 254	9 032	13 071
Lyhytaikainen vieras pääoma	22 243	23 529	23 668	20 138	18 463
Vastattavaa yhteensä	64 583	64 647	68 402	51 429	49 350

TUNNUSLUKUJEN LASKENTAKAAVAT

Oman pääoman tuotto -% (ROE)	100 x	$\frac{\text{Voitto ennen satunnaiseriä} - \text{verot}}{\text{Oma pääoma} + \text{vähemmistöosuus (keskimäärin)}}$
Sijoitetun pääoman tuotto -% (ROI)	100 x	$\frac{\text{Voitto ennen satunnaiseriä} + \text{korkokulut ja muut rahoituskulut}}{\text{Taseen loppusumma} - \text{korottomat velat (keskimäärin)}}$
Gearing		$\frac{\text{Korolliset velat} - \text{rahat, pankkisaamiset ja rahoitusarvopaperit}}{\text{Oma pääoma} + \text{vähemmistöosuus}}$
Omavaraisuusaste, %	100 x	$\frac{\text{Oma pääoma} + \text{vähemmistöosuus}}{\text{Taseen loppusumma} - \text{saadut ennakot}}$
Quick ratio		$\frac{\text{Rahoitusomaisuus}}{\text{Lyhytaikainen vieras pääoma} - \text{saadut ennakot}}$
Current ratio		$\frac{\text{Rahoitusomaisuus} + \text{vaihto-omaisuus}}{\text{Lyhytaikainen vieras pääoma}}$
Tulos/osake (EPS), EUR		$\frac{\text{Voitto ennen satunnaisia eriä} - \text{verot} +/- \text{vähemmistöosuus}}{\text{Osakkeiden osakeantioikaistu lukumäärä (keskimäärin)}}$
Oma pääoma/osake, EUR		$\frac{\text{Oma pääoma}}{\text{Osakkeiden osakeantioikaistu lukumäärä tilinpäätöspäivänä}}$
Osinko/osake, EUR		$\frac{\text{Tilikaudelta jaettu osinko}}{\text{Osakkeiden osakeantioikaistu lukumäärä tilinpäätöspäivänä}}$
Osinko/tulos, %	100x	$\frac{\text{Osakekohtainen osinko}}{\text{Osakekohtainen tulos}}$
Efektiiivinen osinkotuotto, %	100x	$\frac{\text{Osakeantioikaistu osakekohtainen osinko}}{\text{Osakeantioikaistu tilinpäätöspäivän keskipörssi}}$
Hinta/tulos (P/E)		$\frac{\text{Osakeantioikaistu tilinpäätöspäivän keskipörssi}}{\text{Osakekohtainen tulos}}$
Osakkeiden markkina-arvo		Osakkeiden lukumäärä tilikauden lopussa x tilinpäätöspäivän viimeinen kaupantekokurssi

OSAKE JA OSAKKEENOMISTAJAT

Osake ja osakepääoma

PKC Group Oyj:llä on ainoastaan yhdenlaisia osakkeita ja yhtiökokouksessa jokaisella osakkeella on yksi ääni. Yhtiön osakkeet kuuluvat Suomen Arvopaperikeskus Oy:n ylläpitämään arvo-osuusjärjestelmään. Saadakseen osallistua yhtiökokoukseen ja äänestykseen on osakkaan oltava rekisteröitynä Arvopaperikeskuksen osakasluetteloon.

PKC Group Oyj:n ylimääräisen yhtiökokouksen (25.6.2002) päätöksen mukaisesti korotettiin yhtiön osakepääomaa 109 739 osakkeella. Tilikauden päättyessä yhtiön kaupparekisteriin merkitty osakepääoma oli 1 811 693 euroa (1 774 383 euroa), osakkeita oli 5 384 739 kpl (5 275 000 kpl) ja osakkeen kirjanpidollinen vasta-arvo oli 0,34 euroa. Yhtiöjärjestyksen mukaan vähimmäispääoma on 1 000 000 euroa ja enimmäispääoma 5 000 000 euroa, joissa rajoissa osakepääomaa voidaan korottaa tai alentaa yhtiöjärjestystä muuttamatta. Osakkeiden vähimmäismäärä on yhtiöjärjestyksen mukaan 5 000 000 kappaletta ja enimmäismäärä on 20 000 000 kappaletta.

Hallituksen valtuudet

Hallituksella on ylimääräisen yhtiökokouksen (25.6.2002) myöntämä voimassa oleva valtuutus korottaa osakepääomaa enintään 5% yhdellä tai useammalla uusmerkinnällä yrityskaupan, yritysten välisen yhteistyön tai muun vastaavan järjestelyn rahoittamiseksi. Yhtiökokouksen valtuutuksen mukaisesti osakkeet voidaan tarjota osakkeenomistajien merkintäetuoikeudesta poiketen ja osakkeiden merkintä voidaan maksaa apporttiomaisuutta vastaan tai muuten tietyin ehdoin. Valtuutus on voimassa 25.6.2003 saakka.

Kaupankäynti ja markkina-arvo

PKC Group Oyj:n osakesarjan tunnus Helsingin pörssin päälistalla on PKC 1V (Reuters koodi PKC1V.HE, Bloomberg koodi PKC1V.FH).

Tilikaudella 2002 käytiin kauppaa yhteensä 1 382 835 PKC Group Oyj:n osakkeella eli 25,9% koko osakekannasta. Osakkeen kurssi vaihteli tilikauden aikana 5,8 euron ja 8,1 euron välillä. Vuoden viimeinen kaupantekokurssi oli 7,1 euroa. Yhtiön osakekannan markkina-arvo oli vuoden lopussa 38,2 miljoonaa euroa. Markkina-arvo on laskettu kertomalla PKC:n koko osakekanta vuoden 2002 viimeisellä kaupantekokurssilla.

Osakekohtaisia tunnuslukuja ja kaupankäyntitietoja on esitetty muiden tunnuslukujen yhteydessä sivuilla 12.

Optio-ohjelmat vuosilta 1998 ja 2000

PKC Group Oyj:llä on käytössä kaksi optio-ohjelmaa, joiden päämääränä on yhtiön henkilöstön ja avainhenkilöstön sitouttaminen ja kannustaminen pitkäjänteiseen yhtiön arvoa kasvattavaan toimintaan.

Vuoden 1998 henkilöstön optiolainaan liittyvillä optioilla voi merkitä yhtiön osakkeita porrastetusti vuosina 2001-2004. Osakkeiden merkintäaika alkoi A-optiotodistuksilla 1.4.2001. Optioilla ostettavan osakkeen merkintähinta on 20,5 euroa alennettuna 1.5.1998 jälkeen ja ennen osakemerkintää jaettavien osinkojen määrällä (tilikauden lopussa merkintähinta oli 19,4 euroa). Tilikauden päättyessä ei optio-oikeuksia ole käytetty osakkeiden merkitsemiseen, koska optioilla merkittävien osakkeiden merkintähinta on nykyistä markkinahintaa korkeampi. Optio-oikeuksien realisointi ja siitä seuraavat osakepääoman muutokset siirtyvät siten toistaiseksi tulevaisuuteen. Osakepääoma voi merkintöjen seurauksena nousta enintään 400 000 uudella osakkeella. Yhtiön hallituksen ja johtoryhmän hallussa optiotodistuksia oli tilikauden päättyessä yhteensä 64 500 kpl. Optiotodistuksia oli jakamatta 68 625 kpl.

Vuoden 2000 yhtiön avainhenkilöille suunnatun optiolainan osakkeiden merkintäaika ajoittuu vuosille 2003-2006 ja järjestely muodostuu yhteensä 111 000:n osakkeen merkintäoikeudesta. Osakkeen merkintähinta on 25 euroa alennettuna merkintäajankohtaan mennessä jaettujen osinkojen määrällä. Optiotodistuksia oli tilikauden lopussa yhtiön johtoryhmän hallussa 25 000 kpl ja jakamatta yhtiön hallussa 40 000 kpl.

Osakkeiden verotusarvo

PKC Group Oyj:n osakkeiden verotusarvo vuoden 2002 Suomen verotuksessa on 5,0 euroa.

Osakkeenomistajat

Tilikauden päättyessä PKC Group Oyj:llä oli 4 076 rekisteröityä osakkeenomistajaa. Hallintarekistereissä ja ulkomaalaisten rekisteröimiä osakkeita oli yhteensä 699 069 kpl eli 13% osakekannasta ja äänimäärästä. Muiden kuin hallituksen omistamien ja edustamien ja johdon omistuksessa olevien osakkeiden määrä, ns. free float, oli tilikauden päättyessä 66,3%. Osakeomistuksen jakautuminen esitetään tarkemmin sivuilla 32. Hallituksen ja johtoryhmän jäsenten osakeomistukset on esitetty sivuilla 38.

Sijoittajasuhteet

Vuosikertomukset, osavuositarkastukset ja pörsstiedotteet julkaistaan suomeksi ja englanniksi yhtiön internetsivuilla osoitteessa www.pkcgroup.com. Osavuositarkastuksia ei enää tehdä painetussa muodossa. Vuosikertomukset ja osavuositarkastukset löytyvät internetsivuilta pdf-muodossa.

SUURIMMAT OSAKKEENOMISTAJAT 30.12.2002		Kpl	Osuus osakkeista äänistä, %
1 As Harju Elekter		637 339	11,8
2 Suutari Harri		307 100	5,7
3 Ravaska Veikko		281 400	5,2
4 Hakalax Tom		221 400	4,1
5 Eestilä Matti		207 200	3,8
6 Kuntien eläkevakuutus		175 000	3,2
7 Ojala Leo		166 500	3,1
8 Karo Vesa		157 000	2,9
9 Saukkonen Timo		146 350	2,7
10 Luostarinen Risto		78 300	1,5
11 Laakkonen Mikko		70 000	1,3
12 Rahkamaa Hannu		55 550	1,0
13 Metsä-Simola Olli		46 700	0,9
14 Sijoitusrahasto Alfred Berg Finland		45 700	0,8
15 Nordea Pankki Suomi Oyj		45 610	0,8
16 Keskinäinen Henkivakuutusyhtiö Suomi		38 800	0,7
17 Ålands Landskapsstyrelse Pensionfond		37 600	0,7
18 Sijoitusrahasto Alfred Berg Portfolio		33 500	0,6
19 Sijoitusrahasto Alfred Berg Optimal		31 350	0,6
20 Palla Endel		30 500	0,6
Yhteensä		2 812 899	52,0
Muut		2 571 840	48,0
Kaikki yhteensä		5 384 739	100,0

HALLITUKSEN JA JOHDON OSAKEOMISTUS 30.12.2002		Johto	Hallitus *
Osakemäärä, kpl		477 260	1 338 139
Osuus osakkeista, %		8,86	24,85
Osuus äänistä		8,86	24,85
Vuoden 1998 optiolainaan liittyviä optioita		45 500	19 000
Vuoden 2000 optiolainaan liittyviä optioita		25 000	
*hallituksen jäsenten omistamat tai edustamat			

OMISTAJARYHMÄT 30.12.2002		Osuus osakkeista, %	Osuus äänistä, %
Kotitaloudet ja yksityiset		43,8	43,8
PKC:n hallitus ja johto		18,8	18,8
Julkisyhteisöt		7,1	7,1
Voittoa tavoittelemattomat yhteisöt		4,0	4,0
Rahoitus- ja vakuutuslaitokset		6,9	6,9
Kotimaiset yritykset		6,5	6,5
Ulkomaat (sisältää hallintarekisterit)		13,0	13,0
Yhteensä		100,0	100,0

OSAKEOMISTUKSEN JAKAUTUMINEN SUURUUSLUOKITTAIN 30.12.2002				
Osakkeiden määrä	Omistaja	Osuus omistajista, %	Osake-määrä, kpl	Osuus äänistä, %
1 - 100	1 487	36,48	128 385	2,29
101 - 500	1 699	41,68	472 776	8,78
501 - 1 000	427	10,48	343 897	6,39
1 001 - 10 000	412	10,11	1 076 101	19,98
10 001 - 100 000	42	1,03	1 069 291	19,86
100 001 -	9	0,22	2 299 289	42,70
Yhteensä	4 076	100,00	5 384 739	100,00

HALLITUKSEN VOITONJAKOEHDOTUS

Konsernin vapaa oma pääoma on 30 283 506 euroa, josta on voitonjakokelpoista 27 543 037 euroa.

Hallitus ehdottaa yhtiökokoukselle, että emoyhtiön vapaasta omasta pääomasta, joka on 29 642 590 euroa, jaettaisiin osinkoa 0,45 euroa / osake eli yhteensä 2 423 133 euroa, ja että voittotilille jätettäisiin 27 219 457 euroa.

Kempeleessä 6. helmikuuta 2003

Tom Hakalax
Hallituksen puh.joht

Juhani Koskinen
Hallituksen jäsen

Leo Ojala
Hallituksen jäsen

Endel Palla
Hallituksen jäsen

Veikko Ravaska
Hallituksen jäsen

Risto Suonio
Hallituksen jäsen

Jyrki Tähtinen
Hallituksen jäsen

TILINTARKASTUSKERTOMUS

PKC Group Oyj:n osakkeenomistajille

Olemme tarkastaneet PKC Group Oyj:n kirjanpidon, tilinpäätöksen ja hallinnon tilikaudelta 1.1.2002 – 31.12.2002. Hallituksen ja toimitusjohtajan laatima tilinpäätös sisältää toimintakertomuksen sekä konsernin ja emoyhtiön tuloslaskelman, taseen ja liitetiedot. Suorittamamme tarkastuksen perusteella annamme lausunnon tilinpäätöksestä ja hallinnosta.

Tilintarkastus on suoritettu hyvän tilintarkastustavan mukaisesti. Kirjanpitoa sekä tilinpäätöksen laatimisperiaatteita, sisältöä ja esittämistapaa on tällöin tarkastettu riittävässä laajuudessa sen toteamiseksi, ettei tilinpäätös sisällä olennaisia virheitä tai puutteita. Hallinnon tarkastuksessa on selvitetty hallituksen jäsenten sekä toimitusjohtajan toiminnan lainmukaisuutta osakeyhtiölain säännösten perusteella.

Lausuntonamme esitämme, että tilinpäätös on laadittu kirjanpitolain sekä tilinpäätöksen laatimista koskevien muiden säännösten ja määräysten mukaisesti. Tilinpäätös antaa kirjanpitolaissa tarkoitetulla tavalla oikeat ja riittävät tiedot konsernin sekä emoyhtiön toiminnan tuloksesta ja taloudellisesta asemasta. Tilinpäätös konsernitilinpäätöksineen voidaan vahvistaa sekä vastuuvapaus myöntää emoyhtiön hallituksen jäsenille sekä toimitusjohtajalle tarkastamaltamme tilikaudelta. Hallituksen esitys voitonjakokelpoisten varojen käsittelystä on osakeyhtiölain mukainen.

Oulussa 6. helmikuuta 2003

Ernst & Young Oy
KHT-yhteisö

Rauno Sipilä
KHT

CORPORATE GOVERNANCE

PKC Group Oyj noudattaa Keskuskauppakamarin ja Teollisuuden ja Työnantajain Keskusliiton antamia suosituksia julkisten yhtiöiden hallinnoinnista.

Yhtiökokous

Ylintä päätösvaltaa yhtiössä käyttää tavallisesti kerran vuodessa kokoontuva yhtiökokous. Jokaisella osakkeenomistajalla on oikeus osallistua yhtiökokoukseen ja käyttää siellä puhevaltaansa sekä äänestää omistamillaan osakkeilla, joista jokainen tuottaa yhden äänen. Varsinainen yhtiökokous pidetään tilinpäätöksen valmistuttua hallituksen määräämänä päivänä viimeistään kesäkuun loppuun mennessä. Vuonna 2002 pidettiin varsinainen yhtiökokous maaliskuussa ja lisäksi pidettiin ylimääräinen yhtiökokous 25.6.2002.

Hallitus ja toimitusjohtaja

Yhtiön hallinnosta ja toiminnan asianmukaisesta järjestämisestä huolehtii hallitus. Hallitus vastaa sille osakeyhtiölaissa ja yhtiön yhtiöjärjestyksessä määritellyistä tehtävistä. Hallituksen keskeisiin tehtäviin kuuluu vahvistaa yhtiön strategia ja budjetti sekä päättää rahoitussopimuksista ja merkittävien omaisuuserien ostoista ja myynneistä. Hallitus seuraa yhtiön taloudellista kehitystä johdon kuukausiraporttien sekä muun johdon toimittaman informaation avulla. Hallitus kokoontuu 8-10 kertaa vuodessa sekä tarpeen mukaan. Vuonna 2002 hallituksella oli 9 kokousta.

Varsinainen yhtiökokous valitsee hallitukseen 3-7 jäsentä seuraavan varsinaisen yhtiökokouksen päättymiseen saakka. Hallituksen jäsenillä ei ole varsinaisia erovuoroja, koska yhtiön pyrkimyksenä on varmistaa pitkäjänteinen hallitustyöskentely. Hallitus valitsee keskuudestaan puheenjohtajan, joka yhtiöjärjestyksen mukaan ei voi olla yhtiön toimitusjohtaja. Hallituksen jäsenten ja puheenjohtajan tehtäviä ja vastuuta ei ole erityisesti jaettu. Hallituksen jäsenet, jotka on esitelty vuosikertomuksen sivulla 38, edustavat yhtiön sisäistä ja ulkopuolista asiantuntemusta sekä osakkeenomistajien näkökulmaa.

Hallitus nimittää yhtiön toimitusjohtajan ja määrittelee tämän palvelussuhteen ehdot kirjallisesti. Toimitusjohtaja vastaa mm. liiketoiminnan operatiivisesta johtamisesta, hallituksen informoisesta, hallituksen päätösvaltaan kuuluvien asioiden esittelystä, hallituksen päätösten toteuttamisesta, liiketoimintojen lainmukaisuuden varmistamisesta sekä sijoittajasuhteista. Yhtiön toimitusjohtajana on 13.3.2002 lähtien toiminut Harri Suutari, joka on esitelty tarkemmin sivulla 39.

Liiketoimintojen organisointi

PKC Group Oyj:n konsernin johtoryhmän tehtävänä on käsitellä toiminnan kannalta oleellisia asioita ja toimia tietojen välittäjänä eri toimintojen välillä. Vähintään kerran kuussa kokoontuvan johtoryhmän puheenjohtajana toimii toimitusjohtaja. Johtoryhmä koostuu toimitusjohtajan nimeämistä johtajista ja työntekijöiden edustuksesta. Johtoryhmän jäsenet ja heidän vastuualueensa on esitelty vuosikertomuksen sivulla 39. Yhtiön johtajat ja päälliköt vastaavat sovitussa laajuudessa vastuualueeseensa kuuluvien toimintojen seurannasta ja ohjauksesta. He raportoivat säännöllisesti johtoryhmälle ja toimitusjohtajalle.

Konsernissa on kaksi liiketoimintasegmenttiä, johdinsarjat ja elektroniikka. Segmenttien toiminnot on järjestetty asiakkuuden, teknologian ja liiketoiminnan volyymin perusteella viiteen tulosvastuulliseen liiketoimintayksikköön. Yhtiön muu organisaatio tukee liiketoimintayksiköitä ja palvelee koko konsernia.

Emoyhtiön lisäksi konserniin kuuluvat ulkomaiset tytäryhtiöt PKC Eesti AS, PK Cables do Brasil Indústria e Comércio Ltda ja hollantilaisen alakonsernin emoyhtiö PKC Netherlands Holding B.V. Tytäryhtiöiden toimitusjohtajat ja hallitukset päättävät liiketoimintaan liittyvistä linjauksista ja strategioista PKC:n hallituksen hyväksymissä puitteissa. Tytäryhtiöiden hallitukset koostuvat pääasiassa PKC:n johdon ja tytäryhtiön johdon edustajista.

Palkat ja palkkiot

Toimitusjohtajan palkan ja muut edut vahvistaa hallitus. Muun ylimmän johdon palkoista ja etuuksista päättää toimitusjohtaja hallituksen hyväksymien periaatteiden mukaisesti. Hallituksen palkkiot vahvistaa varsinainen yhtiökokous. Vuonna 2002 hallituksen puheenjohtajalle on maksettu kokouspalkkiota

1 400 euroa/kokous ja hallituksen muille kuin yhtiön johtoon kuuluville jäsenille 900 euroa/kokous. Johtoryhmän jäsenille ei makseta kokouspalkkioita. Konsernin hallituksen jäsenille ja toimitusjohtajille (mukaan lukien ulkomaiset tytäryhtiöt) maksettiin vuoden 2002 aikana palkkaa ja palkkioita yhteensä 391 286 euroa.

Johdon vapaaehtoisten eläkevakuutusten maksuja, joihin sisältyy myös maksuja jo yhtiöstä lähteneiden eläkesopimuksista, maksettiin tilikauden aikana 226 665 euroa. Eläkemaksujen määrä tulee jatkossa alenemaan. Yhtiön talousjohtaja Leo Ojalalla on varhennettu eläkeikä 58 vuotta eikä uusia vapaaehtoisia eläkevakuutuksia hallituksen päätöksen mukaisesti jatkossa tehdä.

Hallitus vahvistaa vuosittain mahdollisen tulospalkkion yhtiön johdolle ja muulle henkilöstölle. Vuodelta 2002 hallitus on vahvistanut maksettavaksi bonusta yhteensä 785 917 euroa.

Yhtiön hallituksen ja johtoryhmän hallussa on yhteensä 89 500 optio-oikeutta. Yhtiön optiojärjestelyt on esitetty tarkemmin sivulla 31 ja hallituksen ja johtoryhmän jäsenten optio-oikeudet sivulla 38.

Yhtiö ei maksa hallituksen jäsenille, toimitusjohtajalle tai muulle johdolle palkkioita muulla perusteella eikä myönnä heille lainoja tai anna heidän hyväkseen takauksia.

Sisäpiiriasiat

Yhtiössä on hallituksen päätöksellä otettu käyttöön Helsingin Pörssin, Keskuskauppakamarin ja Teollisuuden työnantajien laatima sisäpiiriohje. Yhtiön lakimääräiseen sisäpiiriin kuuluvat yhtiön toimitusjohtaja, hallituksen jäsenet ja tilintarkastaja. Määrättyyn sisäpiiriin kuuluvat konsernin johtoryhmän jäsenet ja henkilöt, jotka tehtäviensä puolesta säännöllisesti käsittelevät julkaisematonta osakkeen arvoon vaikuttavaa tietoa.

Valvonta

Hallitus vastaa sisäisestä valvonnasta toimitusjohtajan ollessa vastuussa valvonnan käytännön järjestämisestä. Toimitusjohtaja laatii hallituksen kokoukseen konsernin kehityksestä katsauksen, joka perustuu konsernin johtoryhmässä kuukausittain esitettäviin raportteihin.

Tilintarkastuksesta huolehtii Ernst & Young Oy, päävastuullisena tilintarkastajana KHT Rauno Sipilä. Tilintarkastuksen laajuutta ja sen sisältöä määriteltäessä otetaan huomioon, että yhtiöllä ei ole omaa sisäisen tarkastuksen organisaatiota.

RISKIENHALLINTA

Riskienhallintajärjestelmä on osa PKC Group Oyj:n jokapäiväistä toimintaa. Se lisää turvallisuutta ja asiakastytytyväisyyttä sekä helpottaa asetettujen tavoitteiden saavuttamista.

Markkinariskit

Yhtiön liiketoiminta on riippuvaista muutamien kansainvälisesti toimivien asiakkaiden kanssa solmituista sopimuksista ja heidän liiketoimintansa kehittymisestä. Yhtiön arvion mukaan nykyisten asiakkaiden liiketoimintariski on pitkällä aikavälillä verrattain pieni eikä välitöntä vaaraa keskeisten asiakkaiden menetyksestä ole. Yhtiö keskittyy entistä enemmän ydinosaamisalueidensa ja tietotaitonsa jatkuvaan kehittämiseen varmistaakseen nykyisten asiakassuhteidensa säilymisen ja syvenemisen. Yhtiö pyrkii myös laajentamaan asiakaskuntaansa nykyisillä liiketoiminta-alueilla.

Kustannustehokkuutta kehitetään rationalisoimalla tuotantoa, etsimällä uusia joustavampia toimintatapoja, kilpailuttamalla materiaalitoimittajia sekä siirtämällä tuotantoa edullisemmän työvoiman maihin. Tällä vastataan toimialalle tyypilliseen, jatkuvaan hintojen alentamispaineeseen.

Hankintariskit

Materiaalien osuus lopputuotteiden kokonaiskustannuksista on yli puolet. Ostohinnat neuvotellaan keskitetysti ja toimittajia kilpailutetaan yhä enemmän. Asiakkaiden antamien ennusteiden nopeat muutokset ja toimittajien pitkätköt toimitusajat sekä tuotteiden lyhyet elinkaaret ovat johtaneet kasvaneeseen epäkuranttisuusriskiin. Riskien minimoimiseksi materiaalihankinta on keskitetty yhtiön omiin yksiköihin ja materiaalien ohjaus koko tuotantoverkoston kattavaan toiminnanohjausjärjestelmään. Millään yksittäisellä raaka-aineella ei kuitenkaan ole merkittävää vaikutusta koko konsernin tulokseen. Komponenttipulaa ei yhtiön näkemyksen mukaan ole odotettavissa.

Rahoitusriskit

Yhtiön hallitus hyväksyy talousarvion ja rahoitussuunnitelman sekä vahvistaa konsernin rahoitusriskien hallintapolitiikan, joka perustuu realistiseen suunnitteluun ja ennaltaehkäisyyn. Tehokas raportointi, hyvä taloushallinto ja pitävä budjetointi pienentävät yrityksen likviditeettiriskiä.

Suurin osa laskutuksesta ja ostoista tapahtuu euromääräisinä. Ostoista yhteensä noin 20% tapahtuu Yhdysvaltain dollarilla ja Ruotsin kruunulla, näiden valuuttojen kurssimuutoksilla voi olla vaikutusta yhtiön tulokseen. Brasilian toimintojen osuus yhtiön liiketoiminnasta on noin 5%, joten Brasilian realin arvon muutoksella saattaa olla merkittävää vaikutusta tulokseen. PKC:n hallitus on vahvistanut yhtiön valuuttastrategian. Valuuttariskit pyritään neutraloimaan osto- ja myyntisopimusten valuuttaklausuuleilla ja suojausinstrumenteilla.

Yhtiö ei rahoita asiakkaitaan muutoin kuin myöntämällä tavanomaisia maksuaikoja. Yhtiön vieraasta pääomasta on yli 60% lyhytaikaista. Vieraan pääoman hinnan ei odoteta muuttuvan merkittävästi kuluvan vuoden aikana.

Laatu- ja ympäristöriskit

Tinkimätön laatu on yksi tärkeimmistä yhtiön liiketoimintaa ohjaavista tekijöistä ja arvoista. Vaikka yhtiön liiketoiminnan ympäristövaikutukset ovatkin vähäisiä, niitä pyritään edelleen pienentämään yhteistyössä asiakkaiden, toimittajien ja alihankkijoiden kanssa jatkuvan parantamisen periaatteiden mukaisesti.

Laatu- ja ympäristöpolitiikat ovat yhtiön johtoryhmän määrittelemiä. Niiden mukaiseen toimintaan on sitoutunut jokainen PKC:n työntekijä. Laatu- ja ympäristövaatimukset koskevat myös alihankkijoita ja toimittajia, joiden toimintaa arvioidaan jatkuvasti yhteistyön aikana. Yhtiössä on sertifioidut laatu- ja ympäristöjärjestelmät ISO 9001 ja ISO 14001 sekä autoteollisuuden erityistarpeisiin kehitetty laatu- ja ympäristöjärjestelmä QS-9000.

Henkilöstöriskit

Henkilöstöstrategian mukaisesti huomiota kiinnitetään osaamiseen, sitoutuneisuuteen, työhyvinvointiin ja työssäoppimiseen. Osaavan henkilöstön rekrytoiminen ei ole ollut yhtiölle ongelma. Rekrytoinnin

onnistumiseksi ja henkilöstön sitouttamiseksi PKC tarjoaa työntekijöilleen kilpailukykyiset työsuhte-
edut. Kotimaan yksiköissä henkilöstöä on pyritty aktivoimaan toiminnan kehittämiseen ja kilpailukyvy-
parantamiseen mm. aloite-, bonus- ja optiojärjestelmillä.

Yhtiö kannustaa henkilöstöä oman ammattitaitonsa jatkuvaan kehittämiseen. Kehittämistarvetta
arvioidaan esimerkiksi kehityskeskusteluilla. Konsernin henkilöstöstrategian toteutumista ja
jatkokehitysalueita seurataan jatkuvasti. Yhtiön tietotaito ja osaaminen ei ole yksittäisten henkilöiden
varassa, vaan eri toimintojen osaamiskeskukset takaavat, ettei yksittäisen henkilön työnteon estyminen
tai työsuhteen päätyminen aiheuta aukkoja osaamiseen tai keskeytyksiä toimintoihin.

Työsuojelu- ja turvallisuusriskit

Yritysturvallisuus on yhtiön turvallisuusasioiden kokonaisvaltaista hallintaa luonnollisena osana
yhtiön johtamista. Yhtiössä on käytössä sekä fyysisen että psykososiaalisen työympäristön kattava
työsuojelu- ja turvallisuusohjelma, joka tullaan soveltuvin osin laajentamaan konsernitasoisiksi.
Tavoitteena on ehkäistä ennalta onnettomuudet ja niiden tapahduttua estää tai rajoittaa ja lieventää
henkilö- ja omaisuusvahinkoja sekä turvata toiminnan jatkuvuus. Työsuojelu- ja turvallisuustoiminta on
järjestelmällistä ja perustuu työpaikan vaarojen arviointiin ja yhteistyössä tehtyihin suunnitelmiin sekä
koko henkilöstön noudattamiin käytäntöihin.

Tietoturva- ja järjestelmäriskit

Liikesalaisuuksien turvaaminen on varmistettu sopimuksellisesti työntekijöiden, asiakkaiden, toimittajien
ja yhteistyökumppaneiden kanssa. Yhtiön henkilökunnalle on myös tiedotettu pörssiyhtiöasemaan
liittyvästä korostetusta huolellisuusvaatimuksesta luottamuksellisten tietojen käsittelyssä. Asiakirjojen
käsittely ja säilytys on ohjeistettu ja määrättyjä asiakirjoja säilytetään palo- ja varkausturvatuissa tiloissa.
Yhtiön tiloihin pääsy edellyttää erityisen henkilökohtaisen avainkortin käyttöä. Ulkopuoliset eivät pääse
yhtiön tiloihin ilman henkilökuntaan kuuluvan seuraa.

Liiketoiminnan ohjaus, optimointi ja seuranta toteutetaan tietojärjestelmillä. Tietoturvan varmistamiseksi
on laadittu sisäisiä ohjeistuksia ja otettu käyttöön teknisiä ratkaisuja. Työntekijöiden pääsy yhtiön
tietokantoihin ja järjestelmiin on rajattu heidän työtehtäviensä mukaisesti.

Juridiset riskit

Yhtiö- ja konsernitasoisten lakiasioiden hoidosta vastaa talousosasto lakimiehineen. Lakimies avustaa
liiketoimintayksiköitä ja eri toimintoja näiden juridisten asioiden hoidossa ja laatii tai tarkastaa kaikki
vähäistä merkittävämmät sopimukset. Eri toimintoihin liittyvistä juridisista kysymyksistä on laadittu
ohjeistuksia.

Yhtiötä vastaan ei ole vireillä mitään oikeudenkäyntiä, välimiesmenettelyä, vero- tai muuta
hallintomenettelyä, josta voisi aiheutua yhtiölle olennaisia taloudellisia velvoitteita eikä liiketoimintaan
yhtiön tietien kohdistu uhkaa edellä mainitun kaltaisista prosesseista.

HALLITUS 31.12.2002



Tom Hakalax (s. 1946)

Hallituksen puheenjohtaja
Insinööri, yo-merkonomi
PKC Group Oyj:n perustaja
Aikaisemmin PKC Group Oyj:n toimitusjohtaja
Hallituksen jäsen vuodesta 1994 lähtien



Juhani Koskinen (s. 1946)

Diplomi-insinööri
Hankintajohtaja,
Valmet Automotive Oy
Hallituksen jäsen vuodesta
2002 lähtien



Leo Ojala (s. 1950)

Yo-merkonomi
Talousjohtaja, PKC Group Oyj
PKC Group Oyj:n perustaja
Hallituksen jäsen vuodesta 1994 ja
1997 lähtien



Endel Palla (s. 1941)

Insinööri
Hallintoneuvoston puheenjohtaja,
As Harju Elekter Ltd.
Hallituksen jäsen vuodesta
1994 lähtien



Veikko Ravaska (s. 1951)

Insinööri
PKC Group Oyj:n perustaja
Aikaisemmin yhtiön logistiikkajohtaja
Hallituksen jäsen vuodesta
1995 lähtien



Risto Suonio (s. 1942)

Diplomi-insinööri
Aikaisemmin Nokia Oy:n johtaja
Hallituksen jäsen vuodesta
1994 lähtien



Jyrki Tähtinen (s. 1961)

Hallituksen varapuheenjohtaja
Asianajaja
Toimitusjohtaja, Asianajotoimisto
Borenus & Kempainen Oy
Hallituksen jäsen vuodesta
1999 lähtien

HALLITUKSEN JA JOHTORYHMÄN OMISTUKSET

	Osakkeet	Optiot 1998	Optiot 2002
Hakalax	221 400	1 000	0
Koskinen	0	1 000	0
Ojala	166 500	0	0
Palla	30 500*	5 000	0
Ravaska	281 400	2 000	0
Suonio	1 000	5 000	0
Tähtinen	0	5 000	0
Yhteensä	700 800	19 000	0
* hallituksen edustamat	637 339		0
Hallitus yhteensä	1 338 139		
Suutari	307 100	0	0
Muu johtoryhmä	170 160*	45 500	25 000
Johtoryhmä yhteensä	477 260	45 500	25 000
* sisältää Ojalan omistukset			
Kaikki yhteensä	1 648 899	64 500	25 000

JOHTORYHMÄ 31.12.2002



Harri Suutari (s. 1959)

Insinööri
PKC Group Oyj:n toimitusjohtaja
13.3.2002 lähtien
Johtoryhmässä 1.1.2002 lähtien



Jukka Feiring (s. 1949)

Fil.yo
Konsernin liiketoimintayksikön
johtaja 1.6.2002 lähtien
Yhtiön palveluksessa vuodesta
1979 lähtien



Tapio Frantti (s. 1967)

Diplomi-Insinööri
Konsernin tekninen johtaja
4.11.2002 lähtien



Leevi Hietala (s. 1940)

Henkilöstön edustaja
PKC Group Oyj:n pääluottamusmies
Yhtiön palveluksessa vuodesta
1970 lähtien



Ville Jaakkola (s. 1964)

Diplomi-insinööri
Konsernin logistiikkajohtaja
1.11.1999 lähtien



Mika Kari (s. 1969)

Diplomi-insinööri
Konsernin liiketoiminnan
kehitysjohtaja 1.1.2001 lähtien
Yhtiön palveluksessa vuodesta
1996 lähtien



Pekka Korkala (s. 1969)

Diplomi-insinööri
Konsernin liiketoimintayksikön
johtaja 1.6.2002 lähtien
Yhtiön palveluksessa vuodesta
1998 lähtien



Janne Lampela (s. 1971)

Insinööri
Konsernin liiketoimintayksikön
johtaja 1.6.2002 lähtien
Yhtiön palveluksessa vuodesta
1999 lähtien



Matti Niemelä (s. 1960)

Hallintotieteiden kandidaatti
Konsernin henkilöstöjohtaja
1.1.2001 lähtien
Yhtiön palveluksessa vuodesta
2000 lähtien



Leo Ojala (s. 1950)

Yo-merkonomi
Talousjohtaja
1.11.1996 lähtien
PKC Group Oyj:n perustaja
Yhtiön palveluksessa vuodesta
1973 lähtien



Veijo Simonen (s. 1952)

Insinööri
Konsernin liiketoimintayksikön
johtaja 1.6.2002 lähtien
Yhtiön palveluksessa vuodesta
1999 lähtien



Eero Veijola (s. 1959)

Tekniikan lisensiaatti
Konsernin liiketoimintayksikön
johtaja 1.6.2002 lähtien
Yhtiön palveluksessa vuodesta
2000 lähtien

SUOMI
PKC GROUP OYJ

Pääkonttori ja Johdinsarjatehdas

Käyntiosoite:

PKC Group Oyj
Vihikari 10
90440 Kempele
Puh. 020 1752 111
Fax 020 1752 211

Postiosoite:

PKC Group Oyj
PL 174
90401 Oulu

Elektronikkatehdas

PKC Group Oyj
Pajunllyntie 43
92120 Raahe
Puh. 08 2103 111
Fax 08 2103 201

VIRO
PKC EESTI AS

Kellan tehdas

PKC Eesti AS
Paldiski mnnt. 31
76606 Kella, ESTONIA
Puh. +372 6747 435
Fax +372 6747 432

Haapsalun tehdas

PKC Eesti AS
Tööstuse 9
90506 Haapsalu, ESTONIA
Puh. +372 47 34 774
Fax +372 47 20 880

www.pkcgroup.com

ALANKOMAAT
PKC NETHERLAND HOLDING B.V.
PK CABLES NEDERLAND B.V.
PKC EUROPE B.V.

Johdinsarjatehdas

PK Cables Nederland B.V.
Zomerdijkweg 5
5145 PK Waalwijk, THE NETHERLANDS
Puh. +31 41 656 8111
Fax +31 41 656 8110

BRASILIA
PK CABLES DO BRASIL LTDA

PK Cables Do Brasil Ltda
Rua Estrada da Graciosa,
803 - Atuba
82840 - 360 - Curitiba - PR - BRAZIL
Puh. +55 41 367 9778
Fax +55 41 367 6067