

Vuosikertomus 2002

Vuosikertomus 2002



Rocla

Rocla

Rocla vuonna 2002

Rocla kehittää, valmistaa ja markkinoi sähköisiä varastotrukkeja ja automaattitrukkijärjestelmiä.

Rocla tarjoaa asiakkaille lähimarkkinoillaan kattavaa trukki-alan palvelua: laajan trukki-alan kaluston vuokrauksen ja ylläpidon sekä trukkitarkastus- ja koulutuspalvelut. Rocla-tuotevalikoimaa täydentävät Caterpillar-vastapainotrukit. Länsi-Eurooppaan Rocla markkinoi trukkinsa alueellisesti vahvojen jälleenmyyjien kautta. Kolmas jakelukanava on tunnettujen kansainvälisten varastotrukkien sopimusvalmistus. Pitkäaikainen sopimusvalmistusyhteistyö Mitsubishi Caterpillar Forklift -yhtiöryhmän kanssa syveni vuonna 2002 maailmanlaajuisesti tuotekehitys-, hankinta- ja markkinointiyhteistyöksi.

Roclan tytäryhtiö, Rocla Robotruck Oy, on maailman johtava teollisuuden automaattitrukkijärjestelmien toimittaja. Vahvimilla sovellusaloillaan yhtiö on globaali markkinajohtaja. Yhteistyö sveitsiläisen logistiikkayhtiön Swisslog AG:n kanssa on laajentanut Rocla Robotruckin sovellusosaamista ja vahvistanut läsnäoloa ja palvelukykyä markkinoilla.

Vuosi 2002 lyhyesti

- Rocla-konsernin liikevaihdon kasvu jäi vaatimattomaksi ja liikevoitto heikkeni edelliseen vuoteen verrattuna. Panostuksia tuotteiden, palvelujen ja jakelun kehittämiseen jatkettiin täysimääräisenä. Liikevoittoa pienensi Tanskan tytäryhtiön Rocla A/S:n liiketoiminnan tappio noin 2,2 M€ ja tappion johdosta tehdyt liikearvojen poistot noin 2,3 M€ eli yhteensä noin 4,4 M€.
- Tilikaudella 2002 varastotrukkien kysyntä supistui selvästi yhtiön päämarkkinoilla. Automaattitrukkialalla kysyntä oli sen sijaan edelleen vilkasta.
- Markkinoiden notkahduksesta huolimatta Rocla jatkoi määrätietoisesti varastotrukkien kehittämistä valmistautumalla lanseeraamaan uusia tuotesukupolvia Euroopan markkinoille ja kokonaan uusia tuotteita uusille markkinoille yhteistyössä Mitsubishi Caterpillar Forkliftin kanssa.
- Automaattitrukkiliiketoiminnassa vuosi 2002 oli ensimmäinen, jonka aikana Swisslog-allianssin vaikutukset näkyivät koko vuoden ajan. Toiminta tehostui, tulos kehittyi myönteisesti ja jälkimarkkinointipalvelujen kasvu oli vahvaa.

Avainluvut

	2002	2001	Muutos
Liikevaihto, M€	89,5	87,5	+2 %
Liikevoitto, M€	0,7	5,0	-86 %
Tilaukanta, M€	10,5	13,3	-21 %
Tilikauden tulos, M€	-1,1	2,9	-139 %
Henkilöstö keskimäärin	472	442	+7 %

Sisältö

Rocla vuonna 2002

- 4 Strategia ja tavoitteet
- 5 Perusarvot
- 6 Rocla-konsernin rakenne
- 7 Avaintietoja 2002–1998
- 8 Toimitusjohtajan katsaus

Liiketoiminta-alueet

- 12 Varastotrukit
- 18 Automaattitrukit

Tilinpäätös

- 24 Hallituksen toimintakertomus
- 29 Tuloslaskelma
- 30 Tase
- 32 Rahoituslaskelma
- 33 Tilinpäätöksen liitetiedot
- 36 Osakkeet ja osakkeenomistajat
- 39 Tunnuslukujen laskentakaavat
- 40 Hallituksen esitys tilikauden tuloksesta
- 41 Tilintarkastuskertomus

Muita tietoja

- 42 Talous ja riskien hallinta
- 46 Hallitus ja tilintarkastajat
- 47 Johtoryhmä
- 48 Rocla Oyj:n pörssitiedotteet ja -ilmoitukset
- 49 Toimipaikka- ja jakeluverkosto
- 50 Rocla sijoituskohteena
- 51 Tietoja osakkeenomistajille

ROCLA 1942–2002

1942



*Evert Stigzelius
perusti nykyisen
Roclan edeltäjän,
Rautatyö Oy:n.
Alussa yritys valmisti
mm. kamiinoja ja
putkisänkyjä.*

Strategia ja tavoitteet

Asiakaspalvelu

Rocla-konsernin ydinosaamista ovat varastotrukit ja automaattitruckijärjestelmät sekä niiden elinkaaren aikaiset ylläpitopalvelut ja tietovirrat. Toiminta-ajatuksena on säästää kaikilla tuotteilla ja palveluilla asiakkaan aikaa ja olla nopein kumppani materiaalinkäsittelyssä. Tuote- ja järjestelmäkehityksen keskeisenä tavoitteena on toimitus, joka tuo asiakkaalle hyötyä ja kilpailuetua.

Kasvu

Keskeinen sisäinen tavoite on tuottaa lisäarvoa yhtiön omistajille kasvamalla kannattavasti toimintaympäristöstä vastuuta kantaen. Tämän tavoitteen toteuttamiseksi Roclan on oltava globaali, verkotunut trukkien sekä automaattitruckien ja niihin liittyvien palvelujen kehittäjä, liikekumppani ja toimittaja. Rocla on aktiivinen toimialan järjestäytymiskehityksessä ja yhtiön tulee kyetä vahvistamaan tuotemerkkiään ja läsnäoloaan markkinoilla. Kasvutavoitteena on toimintavolyymien kaksinkertaistaminen lähivuosina.

Tehokkuus

Liiketoimintaprosesseissa korostuvat nopeus, joustavuus ja tehokkuus asiakkaan eduksi. Varastotrukkiensa toimittajana Rocla vahvistaa asemaansa

toimimalla täyden palvelun trukkitalona Itämeren alueella, ylläpitämällä alueellisesti vahvan jälleenyntiverkoston Länsi-Euroopassa ja toimimalla läheisessä yhteistyössä maailmanlaajuisen verkoston omaavan Mitsubishi Caterpillar Forklift -yhtiöryhmän kanssa. Automatisoitujen trukkiensa toimittajana tavoite on nousta tunnustetuksi markkinajohtajaksi maailmassa alueellista läsnäoloa ja jälkimarkkinointia tehostamalla.

Kilpailuedut

Varastotrukki-alueella Roclan vahvimmat kilpailuedut liittyvät tehokkaaseen tuotekehitykseen ja kattavaan jakeluverkkoon. Roclan tavoitteena on olla Euroopan markkinoiden nopein tehdastoimittaja. Remote Service Center -palvelu varmistaa reaaliaikaisen tuotetuen ja varaosapalvelun jakeluverkostolle.

Automaattitruckien vahvimmat kilpailuedut liittyvät asiakkaiden prosessien perusteelliseen tuntemukseen, projektiyhteistyöhön ja jälkimarkkinointipalveluihin, joilla varmistetaan projektien seuranta ja oikea-aikaiset järjestelmäusinnat.

Rocla-konsernin sisäinen synergia perustuu pitkälti nykyaikaisen huipputekniikan soveltamiseen materiaalin siirrossa ja tehokkaisiin toimintaprosesseihin.

Perusarvot

Uusiutuminen

Olemme alamme nopein tuotteiden ja palvelujen uudistaja. Kansi



Rehti kumppanuus

Olemme avoimia, luotamme toisiimme, suosimme yhteistyötä. s. 10



Vastuunotto

Huolehdimme enemmän kuin omasta osuudestamme, toimimme pitkällä tähtäyksellä. s. 16



Tuloksellisuus

Teemme oikeita asioita, toimimme taloudellisesti, tiedostamme tuloksellisuuden. s. 22



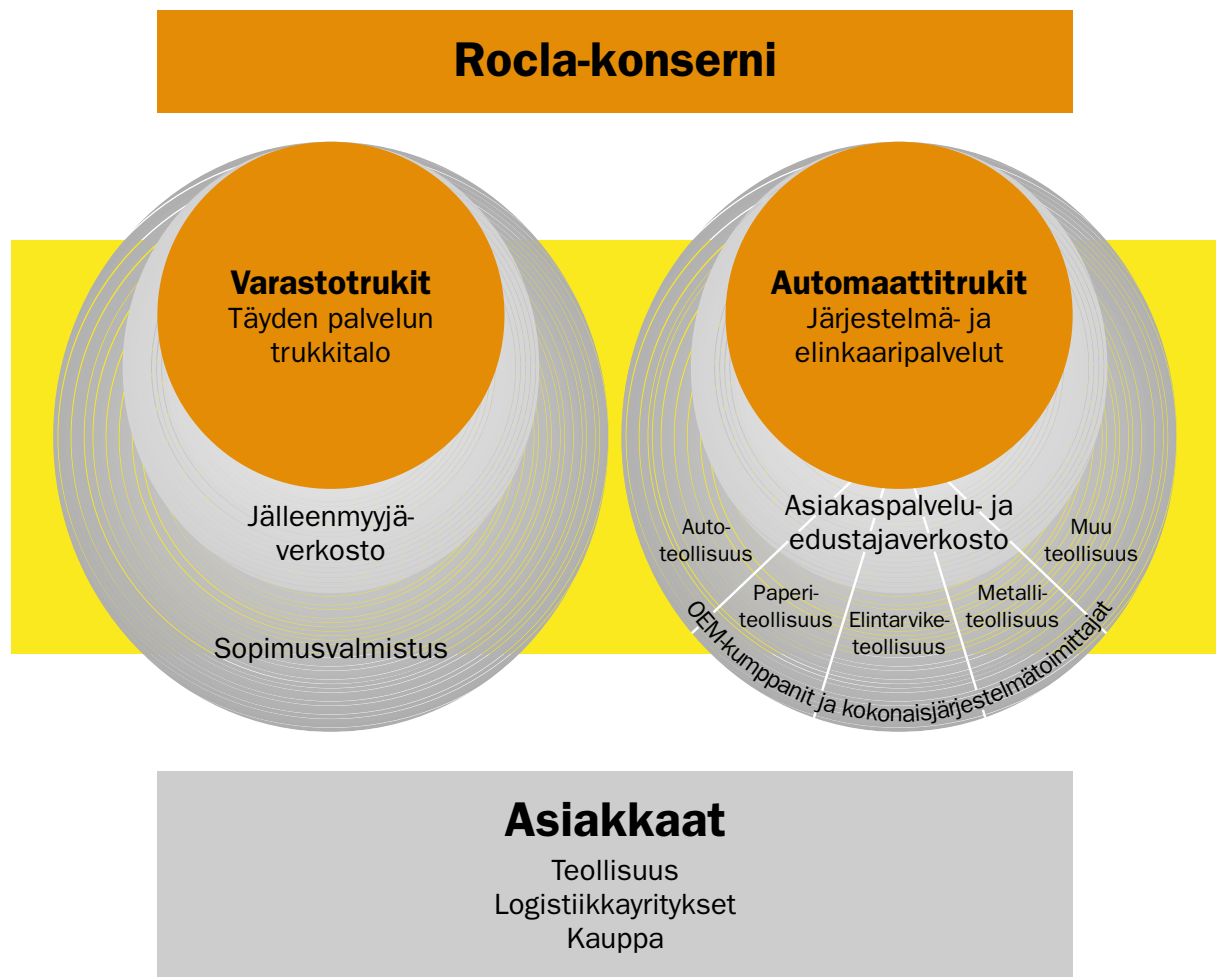
Nopeus

Pyrimme kaikissa toiminnossamme nopeaan ja tehokkaaseen suoritukseen. s. 45



Roclan toiminnan perusarvot tuodaan esiin tämän vuosikertomuksen kuvissa ja niihin liittyvissä teksteissä. Esittelysivujen numerot on liitetty yllä oleviin pienoiskuviin.

Rocla-konsernin liiketoiminnan rakenne



Rocla-konsernin yhtiörakenne



Avaintietoja 2002–1998

Taloudelliset tunnusluvut

	2002	2001	2000	1999	1998
Liikevaihto, M€	89,5	87,5	69,1	52,3	48,8
Liikevoitto, M€	0,7	5,0	5,1	4,7	4,1
prosenttia liikevaihdosta	0,8	5,7	7,4	9,1	8,3
Tulos rahoituserien jälkeen, M€	-0,1	3,9	4,3	4,7	4,0
prosenttia liikevaihdosta	-0,1	4,4	6,2	8,9	8,1
Tulos satunnaiserien jälkeen, M€	-0,1	3,9	4,3	4,7	4,0
prosenttia liikevaihdosta	-0,1	4,4	6,2	8,9	8,1
Tilikauden tulos, M€	-1,1	2,9	3,1	3,3	3,1
prosenttia liikevaihdosta	-1,2	3,3	4,4	6,3	6,3
Oman pääoman tuotto% (ROE), *)	-7,6	16,5	21,1	28,1	28,1
Sijoitetun pääoman tuotto% (ROI), *)	1,6	14,5	20,0	24,2	22,8
Nettovelkaantumisaste, % *)	119,4	127,4	81,8	46,9	38,8
Omavaraisuusaste, % *)	34,1	33,9	37,2	44,8	44,5
Bruttoinvestoinnit, M€	1,1	4,5	7,4	1,1	1,5
prosenttia liikevaihdosta	1,3	5,1	10,7	2,1	3,1
Tutkimus- ja kehitysmenot, brutto, M€	2,9	2,2	1,9	1,2	1,1
prosenttia liikevaihdosta	3,3	2,6	2,7	2,4	2,3
Tilauskanta, M€	10,5	13,3	14,3	7,0	7,4
Henkilöstö kauden lopussa	459	463	401	286	273
Henkilöstö keskimäärin	472	442	373	283	280

*) Omat osakkeet on eliminoitu sekä omasta pääomasta että osakkeiden lukumäärästä.

Osakekohtaiset tunnusluvut ovat osakkeita esittelevässä jaksossa vuosikertomuksen sivulla 38.

ROCLA 1942–2002

1950-luku



Yritys keskittyi nosto- ja siirtolaittevalmistukseen. Tänä aikana tuotevalikoimaan tulivat mm. haarukkavaunut ja hydraulisesti nostavat pinoamisvaunut.

Roclan kehittäminen jatkuu vahvana

Rocla täytti 60 vuotta syksyllä 2002. Yrityksen perustaja rakensi aikanaan Roclan liiketoiminnan tuotekehitysidean pohjalle. Pyrkimys uuden luomiseen on säilynyt toiminnan runkona siitä lähtien. Kuuden vuosikymmenen aikana Rocla on noussut johtavien trukkitalojen joukkoon omassa toimintaympäristössään ja varteenotettavaksi tekijäksi alansa maailmanmarkkinoilla. Jakeluteiden kehittäminen, nopea uusiutuminen ja, aivan viime aikoina, strategiset liittoutumat ovat nostaneet Roclan tunnustetuksi trukki- ja automaattitrukkialojen osajaksi ja kansainvälisen työnjaon osapuoleksi.

Trukkimarkkinat niin Euroopassa, Amerikassa kuin Aasiassakin taantuivat ja myyntimäärät laskevat tilikaudella 2002. Vuosi muodostui näissä olosuhteissa poikkeuksellisen haastavaksi ja asetti toiminnallisen joustavuuden koetukselle. Usko tulevaisuuteen on kuitenkin Roclassa säilynyt vahvana ja vain lujittunut. Niinpä kehitystyö on kuluneenakin vuonna ollut voimakasta. Tuloksellisesti vuotta voisi luonnehtia välttäväksi.

Uusia kasvutekijöitä

Vuoden eräs keskeisiä tapahtumia oli monivuotisen Mitsubishi Caterpillar Forkliftin sopimusvalmistusyhteistyön laajeneminen globaalisti kumppanudeksi tuotekehityksen, hankintojen ja markkinoinnin osalta. Mitsubishi Caterpillar Forklift Americasta tuli samalla Roclan merkittävä osakkeenomistaja. Varastotrukkiliiketoiminta sai tätä kautta uuden tukijalan, jonka merkitys tulevaisuuden kannalta on huomattava. Tuotteiden uudistaminen on varustanut konsernin jälleenmyyntiverkoston kilpailukyisillä tuotteilla. Jälleenmyyjien markkinatuntemus ruokkii osaltaan tuotekehitystä uusilla asiakastarpeilla ja kehitysideoilla. Asiakaslähtöisen tuotesuunnittelun tärkeänä osana on Roclan oma tuotemuotoilu, jonka tehtävänä on parantaa edelleen tuotteiden käytettävyyttä, ergonomiaa, kokoonpanotehokkuutta ja materiaalivalintoja. Caterpillar-vastapainotrukkien yksinedustus Suomessa ja



"Usko tulevaisuuteen on Roclassa säilynyt vahvana ja lujittunut."

lähialueilla on laajentanut Roclan toimintakonseptin täyden palvelun trukkitaloksi, josta asiakas saa kaikki tarvitsemansa trukkipalvelut: varasto- ja vastapainotrukit, kaluston vuokrauksen ja ylläpidon sekä tarkastus- ja koulutuspalvelut.

Vuoden merkittäviin asioihin kuului myös automaattitrukkialan kysynnän kasvu globaalisti ja Roclan positiivinen kehitys. Määrätietoinen jälki-markkinoinnin kehittäminen ja asiakasyhteistyön tiivistyminen on johtanut parantuneisiin tuloksiin. Tästä esimerkkinä on Roclalle merkittävän Tetra Pak -sopimuksen yhteydessä kehitetty kokonaan uusi automaattitrukkisukupolvi, jossa niin ikään

muotoilun kautta on merkittävästi parannettu kokoonpanon kustannustehokkuutta. Johtavan sveitsiläisen logistiikkaosaajan Swisslogin kanssa solmittu allianssi on vahvistanut Roclan asemaa globaaleilla automaattitruckimarkkinoilla. Swisslogilta yrityskaupalla hankitusta Ruotsin organisaatiosta Rocla Robotruck AB:stä on tullut Roclalle uusi osaamiskeskus erityisesti auto- ja lääketieteellisuuden automaattitruckisovelluksiin.

Trukkikaupasta trukkivalveluun

Perinteinen trukkikauppa on vuosien kuluessa muuttanut muotoaan. Yksittäisten trukkin myynnin ohella yhä tärkeämmäksi menestystekijäksi on muodostunut kyky tarjota asiakkaille trukkikalustoon liittyviä palveluja. Elinkaaren aikainen luotettava ylläpito, tuotetuki ja rahoitusjärjestelyt ovat asiakkaan kannalta erittäin tärkeitä palvelumuotoja. Yhteistyö Roclan kanssa, joka osaa trukit ja trukkivalvelut, tukee asiakkaiden keskittymistä omaan ydinliiketoimintaansa. Roclassa palvelun kasvava merkitys näkyy muun muassa jälkimarkkinoinnin ja teknisen tuotetuen reaaliaikaisessa jälleenmyyjätuessa, rental-palveluissa, käyttökoulutuksessa ja tarkastustoiminnassa. Nämä kaikki tähtäävät hyvään tuotteiden käytettävyyteen, käytön kustannustehokkuuteen sekä nopeaan palveluun ja sitä kautta asiakastyytyvyyden jatkuvuuteen.

Kumppanuuksilla lisää voimavaroja

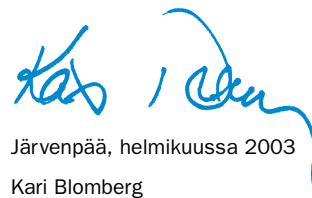
Suuntautuminen tuotekehitykseen on osoittautunut Roclan erityiseksi vahvuudeksi maailmanmarkkinoilla. Rocla kehittää yhdessä Mitsubishi Caterpillar Forkliftin kanssa uusia varastotruckimalleja maailmanlaajuiseen jakeluun sekä tunnettujen, kansainvälisten teollisuus- ja logistiikkayritysten kanssa automaattitruckisovelluksia mittaviin asiakasprosesseihin. Nämä ovat kiistattomia tunnustuksia Roclan kehitysvoimasta. Kansainvälisten kehityshankkeiden ohella Rocla osallistuu uusien tuotekonseptien kehittämiseen myös kotikentällä. Uusi nosto- ja siirtoalan osaamiskeskus Noste,

jossa Rocla, Kone ja KCI Konecranes toimivat veturiyrityksinä, on liittämässä yhteen maailman johtavaa, suomalaista osaamista osallistuvien yritysten ja alueen yhteiseksi hyödyksi. Kukin osallistuva yritys ja taho tuo tähän hankkeeseen oman erikoisosaamisensa. Kunnianhimoisena tavoitteena on etenkin koulutus- ja kehitystoiminnan yhteistyöllä luoda uutta, maailmanluokan kilpailukykyä.

Vakaasti eteenpäin

Kulunut vuosi 2002 ja näkymien mukaan myös vuosi 2003 edellyttävät Roclalta määrätietoista panostuksia osaamisen ja kilpailukyyn jatkuvaan parantamiseen markkinoiden heilahteluista huolimatta. Markkinoilla vallitseva epävarmuustila näyttää hidastavan edelleen investointipäätöksiä ja lykkäävän hankintoja, myös trukkihankintoja. Logistiikka-ala on kasvuala, jonka kasvun arvioidaan olevan jatkossakin keskimäärin BKT:n kasvua nopeampaa. Uudet lanseeraukset ja palvelut sellaisinaan tuovat Roclalle lisää kasvupotentiaalia, vaikka yleisten truckimarkkinoiden elpyminen antaisikin odottaa itseään. Lisäksi Roclan tavoite rakentaa Itämeren alueen maihin kattava asiakaspalveluverkosto luo mahdollisuuksia markkinakäynnän vaihtelujen vaikutusten tasoittamiseen.

Haluan lämpimästi kiittää kaikkia osakkeenomistajiamme, liikekumppaneitamme sekä omaa asiantuntevaa henkilöstöämme kuluneesta vuodesta. Takanamme on vuosi, jonka aikana kehittimme Roclaa entistäkin vahvemmaksi alansa osaajaksi.



Järvenpää, helmikuussa 2003

Kari Blomberg

toimitusjohtaja





Roclan perusarvo, nro: 2

REHTI KUMPPANUUS

Sisältö:

Olemme avoimia,
luotamme toisiimme,
suosimme yhteistyötä.

Rocla ja Mitsubishi Caterpillar Forklift -yhtiöryhmä täydensivät jo 15 vuotta kestänyttä sopimusvalmistuskumppanuuttaan sopimalla yhteisestä tuotekehityksestä ja markkinoinnista tammikuussa 2002. Roclan täyttäessä 60 vuotta kesällä 2002 MCF-ryhmän pääyhtiö Mitsubishi Heavy Industries Ltd. lahjoitti Roclalle japanilaisen ruukun ja MCFE muistolaatan kumppanuuden merkiksi.

Varastotrukit

Liiketoiminnan kuvaus

Tavaroiden lähisiirrossa käytetään pääasiassa sisäkäyttöön kehitettyjä sähköisiä varastotrukkeja ja ulkotiloihin tarkoitettuja vastapainotrukkeja. Rocla kehittää ja valmistaa varastotrukkeja omalla tavaramerkillään ja sopimusvalmistajana sekä täydentää tuotevalikoimaansa edustamillaan vastapainotrukeilla. Lisäksi Rocla tarjoaa trukin elinkaaren aikaisia palveluja omilla kotimarkkina-alueillaan Suomessa ja Tanskassa.

Varasto- ja vastapainotrukit palvelevat kaupan, teollisuuden ja jakelun logistista ketjua. Trukkien kysyntä myötäilee kulutuskysynnän kehitystä ja tätä noudattelevaa elinkeinoelämän investointiaktiiviteettia. Tuotteiden nopea uusiutuminen asiakkaiden muuttuviin tarpeisiin sekä täyden trukki- ja palveluvalikoiman tarjonta samasta pisteestä ovat tärkeitä kilpailutekijöitä. Liiketoiminnan sähköistyessä ja toiminnan vaatimusten kasvaessa trukkit tulevat yhä integroidummaksi osaksi asiakkaiden varastotoimintoja. Näin ollen myös trukkien käytettävyys ja käytettävyyttä tukevien palvelujen – trukkivuokrauksen, huollon, varaosapalvelun ja teknisen tuen – merkitys kasvaa jatkuvasti. Asiakaskunnassa trukkeihin liittyvä päätöksenteko ja hankintatoimi keskittyy, mihin on kyettävä vastaamaan tehokkaalla, asiakas-kohtaisella toimintamallilla.

Toimintaorganisaatio

Rocla-konsernin varastotrukkitoiminta muodostuu emoyhtiö Rocla Oyj:stä, Tanskan tytäryhtiö Rocla A/S:stä sekä trukkien vuokraustoimintaa harjoittavista Rocla Rent Oy:stä Suomessa ja Rocla Rent A/S:stä Tanskassa. Sopimusvalmistuksessa Roclan pitkäaikainen yhteistyö Mitsubishi Caterpillar Forkliftin kanssa on laajentunut globaaliksi kumppanuudeksi. Länsi-Euroopassa Rocla-merkkiset trukkit myydään loppukäyttäjille laajan jälleenmyyntiverkoston kautta.

Markkinat ja markkina-asema

Trukkimarkkinat niin Euroopassa, Amerikassa kuin Aasiassakin taantuivat ja myyntimäärät laskivat tilikaudella 2002. Euroopassa varastotrukkien kysyntä heikkeni edelleen vuoden 2001 tasosta. Syksyllä 2001 alkanut kysynnän hiipuminen jatkui vuoden 2002 kahdella ensimmäisellä neljänneksellä. Toisen vuosipuoliskon alkaessa markkinoilla esiintyi heikkoja merkkejä laskusuuntauksen taitumisesta ja syksyllä markkinat näyttivät jo jonkin verran elpävän. Tilaukset nousivat takaisin alan edellisenä vuonna saavuttamalle tasolle. Trukkitoimitusten kasvuna tämä ei kuitenkaan vielä näkynyt. Kehitys oli voimakkainta logistiikkalalla, mutta se ei vielä vaikuttanut investointihalukkuuteen Roclan keskeisillä markkina-alueilla ja asiakassegmenteissä, joista vahvin on teollisuus.

Toiminnallisella joustavuudella kyettiin sopeutumaan alhaisempaan kysyntään ja silti säilyttämään tuotannon valmius vastata nopeaankin tilauksen kasvuun.

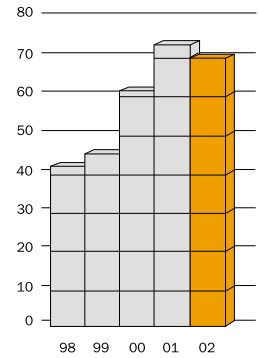
Täyden palvelun trukkitalo

Trukkien kysyntä Roclan kotimarkkinoilla laski vuonna 2002. Markkinatilanne oli epävarma ja investointipäätöksiä lykättiin. Huollon merkitys korostui tässä markkinakuvassa. Vaikeasta toimintaympäristöstä huolimatta Rocla kykeni pitämään asemansa täyden palvelun trukkitalona ja trukkipalvelujen tuottajana kotimaan markkinoilla ja Suomen lähialueilla. Tanskan tytäryhtiössä Rocla A/S:ssä jatkettiin toiminnan painopisteen siirtämistä myyntiin ja palveluliiketoimintaan. Yhtiön tuotanto ulkoistettiin kolmannella vuosineljänne-

VARASTOTRUKIT

LIKEVAIHTO

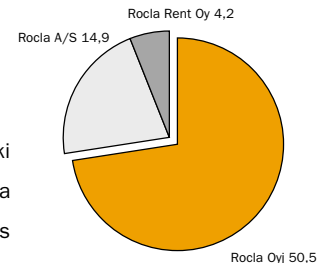
1998–2002, M€



VARASTOTRUKIT

LIKEVAIHTO

YHTIÖITTÄIN, M€



Avainluvut

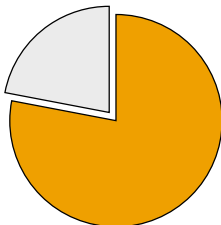
	2002	2001	Muutos, %
Liikevaihto, M€	69,6	72,9	-5 %
Liikevoitto, M€	0,6	5,5	-89 %
Henkilöstö, keskimäärin	368	358	+3 %

”Trukkimarkkinoiden kysyntä laski vuonna 2002. Rocla jatkoi uusien tuotteiden lanseeraamiseen tähtäävää voimakasta tuotekehitystyötä ja toiminnan kehittämistä. Heikko tulos johtui Tanskan tytäryhtiön tappiosta ja liikearvojen kertapoistoista. Varastotrukkitoimintojen tehokkuus ja tuottavuus säilyivät muilta osin edellisvuoden tasolla.”

Jukka Suotsalo
yksikön johtaja
Rocla Varastotrukit



**VARASTOTRUKKIEN
OSUUS KONSERNIN
LIIKEVAIHDOSTA, %**



Varastotrukit 78 %

sellä tanskalaiselle Logitrans-yhtiölle. Roclan tuotevalikoimaa täydennetään Logitransin käsikäyttöisillä trukkimalleilla vuonna 2003. Myönteistä kehitystä tapahtui Roclan edustamien vastapainotrukkien myynnissä, joka kasvoi Caterpillar-edustuksen myötä vuoden 2002 aikana selvästi. Roclalla on näiden trukkien yksinedustus Suomessa, Tanskassa, Venäjällä, Virossa, Latviassa ja Liettuassa.

Trukkien huolto- ja korjauspalveluilla on edelleen ollut merkittävä rooli avainasiakkaiden palvelemisessa. Trukinkuljettajien koulutusohjelmilla ja henkilöä nostavien trukkien turvallisuustarkastuksilla Suomessa on entisestään syvennetty yhteistyötä asiakaskunnan kanssa. Koulutusta kehittämällä on pyritty edistämään trukin käytön turvallisuutta, mikä tukee uusia joulukuun alussa voimaan tulleita viranomais määräyksiä.

Tytäryhtiö Rocla Rent Oy:n harjoittaman trukkien vuokraustoiminnan kysyntä vahvistui edelleen. Uusia merkittäviä vuokraussopimuksia kirjattiin useita ja Rocla Rent Oy:n liikevaihto kasvoi vuonna 2002 kolmanneksen. Suomessa trukin-

vuokraustoiminnan osuus koko trukkikysynnästä on vasta noin viidennes. Suhteutettuna eräiden keskeisten Euroopan markkinoiden yli 50 %:n vuokrausasteeseen kasvuvara on edelleen huomattava. Tanskassa tytäryhtiö Rocla A/S:n trukinvuokraustoiminta yhtiötettiin kolmannella vuosineljänneksellä omaan Rocla Rent A/S -nimiseen yhtiöön.

Rocla suorituskykyinen kumppani

Varastotrukit markkinoidaan Länsi- ja Itä-Eurooppaan Rocla-tuotemerkillä alueellisesti vahvan jälleenmyyjäverkoston kautta. Roclan tavoitteena on olla asiakkaan tarpeiden mukaan varoitujen varastotrukkien nopein tehdastoimittaja Euroopassa. Muita tärkeitä menestystekijöitä Länsi-Euroopan trukkimarkkinoilla ovat olleet tuotevalikoiman nopea uusiutuminen ja vahva jälleenmyyjien jälkimarkkinointipalvelu muun muassa reaaliaikaisilla varaosa- ja takuukäsittelytoiminnoilla sekä tehokkaalla teknisellä tuotetuella. Yhä edistyneemmät trukkit vaativat entistä korkeatasoisempaa teknistä osaamista myös niiden huoltajilta. Jälkimarkkinoinnissa on painotettu erityisesti trukkien laadunvalvonnan ja teknisen dokumentoinnin kehittämistä sekä palvelun nopeutta Internet-pohjaista Remote Service Center -konseptia kehittämällä.

Mitsubishi Caterpillar Forkliftin ja Roclan välisen yhteistyön laajeneminen tammikuussa 2002 avaa merkittävät kasvunäkymät Roclan sopimusvalmistustoiminnalle. Tuotekehitysyhteistyön kohteena olevat uudet trukkimallit lanseerataan Amerikan markkinoille vuoden 2003 aikana ja merkittäviin toimitusvolymeihin on suunniteltu päästävän vuonna 2004.

Tilaukset ja tilauskanta

Roclan varastotrukkien tilaukset vaihteli suuresti vuoden aikana ja jäi kokonaisuutena edellisvuotta pienemmäksi. Tilaukset vuoden päättyessä oli epätydyttävä joskin hiukan edellisvuotta korkeammalla tasolla 4,9 M€ (4,5 M€). Tilauk-



Roclan TP200-matalakeräilijätrukkanä lanseerattiin tammikuussa 2002.



Rocla-varastotrukki



Caterpillar-vastapainotrukki

kantaan vaikuttavat myös jatkuvasti lyhentyneet tuotannon läpimenoajat, jotka ovat selvästi nopeutaneet toiminnan rytmää.

Liikevaihto

Rocla Varastotrukkien liikevaihto vuonna 2002 oli 69,6 M€. Edellisenä vuonna vastaava luku oli 72,9 M€. Viennin ja ulkomaan-toiminnan osuus liikevaihdosta oli 70 % kuten edellisenäkin vuonna. Liikevaihdon aleneminen johtuu trukkipäätöksen edellisvuotta alhaisemmasta tasosta Roclan tärkeimmässä asiakassegmenteissä. Järvenpään tehtaan tuotanto pieni näin ollen vuonna 2002 edellisvuoteen nähden. Caterpillar-vastapainotrukkien liikevaihto sen sijaan kasvoi merkittävästi, samoin Rocla Rent Oy:n liikevaihto.

Tulos

Varastotrukkien liikevoitto oli 0,6 M€ (5,5 M€), mikä vastaa 0,9 % liikevaihdosta. Heikko tulos joh-

tuu pääosin Tanskan tytäryhtiön liikevaihdosta sekä sen johdosta tehdyistä liikearvon poistoista. Liiketoimintatulos heikentävä tulosvaikutus on yhteensä noin 4,0 M€. Rocla ilmoitti 20.1.2003 käynnistäneensä erityisselvityksen Tanskan yhtiön taloudesta. Konsernin varastotrukkitoimintojen toiminnallinen tehokkuus ja tuottavuus säilyivät muilta osin edellisvuotisella tasolla.

Tuotannollinen toiminta ja kehittäminen

Roclan valmistamien trukkien tuotantomäärä laski vuonna 2002. Määrätietoinen trukkien ja niiden avainkomponenttien kehitystyö jatkui aktiivisena koko vuoden. Tammikuussa 2002 lanseerattiin uusi TP200 aisaohjattu matalakeräilijätrukkanä ja syyskuussa SST12/16/20-pinoamistrukki. Vuodelle 2003 ajoittuvat sekä uuden käyden ajettavan lavansiirtäjätrukkien että ensimmäisten Yhdysvaltain markkinoille kehitettyjen trukkien lanseerukset. Uudessa lavansiirtäjätrukissa säätöteknologia on kokonaan



Jukka Viinikainen,
kotimaan asiakaspalvelu



Jussi Muikku,
sopimusvalmistus



Kari Kaihonen,
jätkimarkkinointi

uusittu ja trukki on sekä laadullisesti että hinnallisesti edeltäjiään huomattavasti kilpailukyysisempi.

Vuosi 2002 oli Rocla Varastotrukeille erittäin merkittävä tuotekehitysvuosi, jonka aikana tuotekehitysvomavaroja lisättiin, vaikka toimitusvolyymit jäivät tavoitetta alhaisemmiksi. Panostukset tuotekehitykseen kertovat vahvasta luottamuksesta uusien tuotteiden tuomaan kasvupotentiaaliin nykyisillä markkinoilla ja tienavaajina uusille markkinoille.

Näkymät

Varastotrukkimarkkinoiden osalta vuodesta 2003 odotetaan vaikeaa, mihin osaltaan vaikuttavat maailmantalouden monet epävarmuustekijät. Alalla tapahtuvat toimiala- ja jakelutiejärjestelyt tuovat Roclalle lisähaasteita, mutta luovat samalla uusia mahdollisuuksia liiketoiminnan laajentamiseen ja kehittämiseen tulevaisuudessa. Alkaneen vuoden liikevaihdon arvioidaan olevan vuoden 2002 tasolla.

Pitemmällä aikavälillä näkymiin sisältyy myös lupaavia kasvutekijöitä. Uudet tuotelanseeraukset luovat edellytyksiä markkinaosuuksien kasvattamiseen. Mitsubishi Caterpillar Forklift -yhteistyöhön liittyvien toimitusten käynnistyminen Yhdysvaltain markkinoille on myös voimistuva kasvutekijä, joskin sen vaikutuksen arvioidaan ilmenevän merkittävästi vasta vuodesta 2004. Caterpillar-merkkisten vastapainotrukkien markkina-asemien vahvistuminen sekä Rocla Rentin trukinvuokraustoiminnan edelleen jatkuva kasvu vahvistavat näkymiä erityisesti Suomessa ja lähimarkkinoilla.

ROCLA 1942–2002

1960-luku



Vientitoiminta käynnistyi, vientikohteina olivat aluksi mm. Englanti ja silloinen Neuvostoliitto.
Ensimmäinen sähkötrukki tuotiin markkinoille.





Rocla Rent ottaa vastuun asiakkaidensa trukkikannan hallinnoinnista, uudistamisesta ja huollosta asiakkaan keskittyessä omaan ydinliiketoimintaansa. Trukkileasingillä varmistetaan, että asiakkaalla on aina käyttötarkoitukseensa parhaiten sopiva trukkivalikoima käytössään. Oikea-aikaisella huollolla ja säännöllisillä katsastuksilla kalustolle turvataan mahdollisimman korkea käyttöaste.

Automaattitrukit

Liiketoiminnan kuvaus

Automaattitrukkijärjestelmät toimivat osana asiakkaiden sisäistä logistista prosessia. Automaattitrukkijärjestelmät ovat yhdistelmä tietotekniikkaa, teollisuusautomaatiota, langatonta tiedonsiirtoa, mekatroniikkaa ja tavarankäsittelytekniikkaa. Tyypillisimmät sovellusalueet ovat teollisuuden ja jakelukeskusten sisäiset tuotteiden ja raaka-aineiden materiaalivirrat osana logistiikka- ja valmistusprosessia.

Automaattitrukkijärjestelmien joustavuus, esimerkiksi paikalleen asennettuihin kuljettimiin verrattuna, korostuu muuttuvassa ja laajenevassa liiketoimintaympäristössä. Logistinen järjestelmä on pystyttävä nopeasti ja kustannustehokkaasti päivittämään vastaamaan kunkin hetken tarpeita.

Rocla Robotruck -konsernin merkittävimmät asiakassegmentit ovat paperinvalmistus, painotalot ja pakkausteollisuus, metalliteollisuus, ajoneuvoteollisuus sekä elintarvike- ja lääketeollisuus. Kilpailuetua Rocla Robotruckille tuovat asiakastarpeiden erityisosaaminen, automaattitrukkijärjestelmien kokonaisuuden hallinta, kyky ylläpitää järjestelmän käytettävyyttä koko elinkaaren ajan sekä kyky tarjota huippulaatuisia tuotteita ja palveluita maailmanlaajuisesti. Ylläpitopalvelujen merkitys kasvaa voimakkaasti. Asiakkuuksista muodostuu pitkäaikaisia strategisia kumppanuuksia, joiden puitteissa järjestelmiä voidaan kehittää, uusia ja kasvattaa saatujen käyttökokeusten ja uusien tarpeiden mukaisesti.

Rocla Robotruck on luonut myös pitkäaikaisia kumppanuuksia alansa johtavien järjestelmäintegraattoreiden kanssa. Näistä merkittävin on sveitsiläisen logistiikkayrityksen Swisslog AG:n kanssa solmittu allianssi, joka vahvistaa Roclan globaalia myynti- ja asiakaspalveluverkostoa.

Toimintaorganisaatio

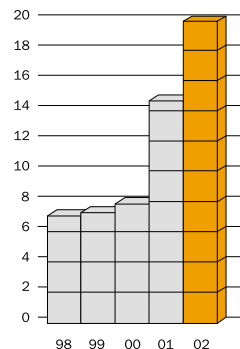
Rocla-konsernin automaattitrukkiliiketoiminta muodostuu tytäryhtiö Rocla Robotruck Oy:stä ja

tämän tytäryhtiöstä Rocla Robotruck AB:sta Ruotsissa. Globaali myynti- ja huoltoverkosto kattaa lähes kaikki merkittävimmät markkinat. Toiminnan painopiste on kuitenkin Länsi-Euroopassa.

Markkinat ja markkina-asema

Automaattitrukkijärjestelmien markkinakysyntä oli melko hyvä koko vuoden 2002 ajan. Alan keskittymisen Roclan päämarkkina-alueella Euroopassa jatkuu. Tässä markkinatilanteessa markkinaläsnäolon ja ylläpitopalveluiden merkitys ovat entisestään korostuneet. Rocla Robotruck vastasi markkinakehitykseen vahvistamalla asiakaspalveluvararojaan ja kasvattamalla merkittävästi ja strategiansa mukaisesti jälkimarkkinointiliiketoimintansa. Useita organisatorisia ja toiminnallisia muutoksia on tehty. Muun muassa Ruotsin tytäryhtiön edustamaa jälkimarkkinointiosaamista on hyödyn-

AUTOMAATTITRUKIT
LIIKEVAIHTO
1998-2002, M€



“Automaattitrukkijärjestelmien kysyntä säilyi melko hyvänä koko vuoden ajan. Liiketoiminta-alueen toiminta kehittyi myönteisesti vuoden edetessä. Toimintamalli uudistui ja on nyt tehokas ja kilpailukykyinen. Jälkimarkkinointiliiketoiminnan painoarvo on vahvassa kasvussa.”

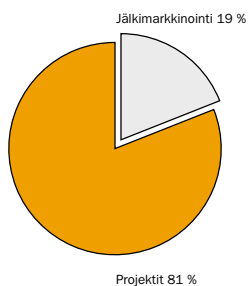


Petri Alava

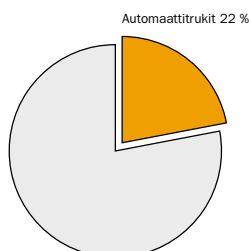
toimitusjohtaja

Rocla Robotruck Oy

**AUTOMAATTITRUKIT
LIIKEVAIHTO
TOIMINNOITTAIN, %**



**AUTOMAATTITRUKKIE
OSUUS KONSERNIN
LIIKEVAIHDOSTA, %**



netty siirtämällä toiminnan painopistettä yhä selvemmin asiakaspalvelun suuntaan.

Automaattitrukkiliiketoiminnalle vuosi 2002 oli ensimmäinen, jolloin sveitsiläisen logistiikka-yhtiön Swisslogin kanssa tehdyt järjestelyt vaikuttivat koko tilikauden ajan. Allianssi vahvisti Roclan tuotekehitys- ja teknologiaosaamista ja laajensi asiantuntemusta muun muassa ajoneuvo- ja lääketeollisuuden suuntaan.

Johtava automaattitrukkiosaaja

Rocla nousi maailman johtavaksi teollisuuden automaattitrukkijärjestelmien toimittajaksi Swisslog-allianssin myötä vuonna 2001. Jo tätä ennen Rocla Robotruck oli saavuttanut globaalin markkina-johtajuuden vahvimmalla sovellusalueellaan pape-riteollisuudessa. Tunnusomaista tilikaudelle 2002 oli toiminnan tuloksellisuuden paraneminen, jälkimarkkinoinnin vahva kasvu liiketoimintasektorina sekä uuden toimintamallin käyttöönotto Rocla Robotruck -organisaatiossa. Mallissa korostuvat segmenttikohtaisten asiantuntijavarojen sekä alueellisen vastuuorganisaation ja projektijohtamisen vahvistaminen.

Automaattitrukkimarkkinat kasvoivat vuoden 2002 aikana. Vahvinta kasvu on ollut Aasiassa, mutta myös Rocla Robotruckin vahvimmalla markkina-alueella Euroopassa toimeliaisuus on ollut melko hyvä. Roclan markkina-asema on yleisesti ottaen vahvistunut.

Tilaukset ja tilauskanta

Rocla Robotruckin tilaukset olivat kohtuulliset vuonna 2002. Tilauskanta nousi vuoden 2002 ensimmäisellä neljänneksellä ennätystasolle ja ulottui jo siinä vaiheessa pitkälle vuoteen 2003. Vaikka tilauskanta on sen jälkeen tasoittunut, se on edelleen varsin hyvä.

Vuoden merkittävin toimitussopimus solmittiin suuren pakkausmateriaalivalmistajan Tetra Pakin kanssa. Tehdyn puitesopimuksen mukaan Tetra Pak tilaa seitsemän automaattitrukkijärjestelmää nestepakkauskartonkia tuottaviin tehtaisiinsa Japaniin, Hollantiin, Italiaan, Sveitsiin, Ranskaan, Ruotsiin ja Espanjaan. Tilaus käsittää vähintään 50 paperirullien kuljetuksiin suunniteltua automaattista kuljetusvaunua ja sen arvo lisäoptioineen on yli 7 M€. Euroopasta saatujen uusien järjestelmätilausten ohella on tehty kauppooja Kiinaan, Etelä-Afrikkaan ja Yhdysvaltoihin.

Tarjouskyselyjen määrä oli tyydyttävä läpi vuoden asiakkaiden etsiessä uusia kustannustehokkaita ratkaisuja sisäiseen logistiikkaansa. Laskuttamaton tilauskanta vuoden päättyessä oli 5,6 M€ (8,8 M€). Vuonna 2002 saatiin myös ensimmäiset Smart B -järjestelmätilatukset. Smart B on Teach-in automaatiolla varustettu sähkökäyttöinen varastotrukki, joka voidaan käyttäjänkin toimesta opettaa muistamaan ja toistamaan ajoreitinsä ja tehtävänsä.

Liikevaihto

Rocla Automaattitrukit -liiketoiminta-alueen liikevaihto vuonna 2002 oli 19,9 M€. Edellisenä vuonna vastaava luku oli 14,6 M€. Viennin ja ulkomaan-toiminnan osuus liikevaihdosta oli 87 %. Automaattitrukkiliiketoiminnan liikevaihdosta noin 79 % syntyi Euroopassa. Jälkimarkkinointitoiminnan osuus koko Rocla Robotruck -konsernin liikevaihdosta nousi jo noin viidennekseen. Ruotsissa toimiva Rocla Robotruck AB siirtyi Rocla-konserniin 1.5.2001, josta alkaen sen luvut sisältyvät vertai-

Avainluvut

	2002	2001	Muutos, %
Liikevaihto, M€	19,9	14,6	+37 %
Liikevoitto, M€	0,1	-0,5	+112 %
Henkilöstö, keskimäärin	104	84	+24 %

lulukuihin. Rocla Robotruck -konsernin orgaaninen kasvu 2002 oli 11 %.

Tulos

Rocla Robotruck -konsernin toiminta kehittyi myönteisesti vuoden 2002 edetessä. Emoyhtiön tappioliset projektit saatiin päätökseen alkuvuoden aikana ja liiketoiminta kehittyi voitolliseksi kolmannella vuosineljänneksellä. Suuntaus jatkui loppuvuonna ja viimeinen vuosineljännes oli vuoden paras. Rocla Robotruck AB:n tuloskehitys ei vastannut täysin odotuksia ja automaattitrukkitoiminnan liiketulos koko tilikaudelta nousikin vain lievästi voitolliseksi ja oli 0,1 M€ (-0,5 M€), mikä vastaa 0,3 % liikevaihdosta.

Tuotannollinen toiminta ja kehittäminen

Rocla Robotruck -konsernin voimakkaimmat kehitystoimenpiteet kohdistuivat projektihallinnan ja jälkimarkkinointitoimintojen vahvistamiseen. Toiminnan tuottavuutta on parannettu muun muassa hitsaustoimintoja ulkoistamalla. Lisäkilpailuetua on haettu panostuksella materiaalivirran ohjauksen osaamiseen.

Tetra Pak -sopimuksen toteuttamisen yhteydessä kehitettiin rullankäsittelyyn tarkoitettu kokonaa uusi tuotesukupolvi. Uudella tuotemuotolla on myös pystytty parantamaan valmistuksen kustannustehokkuutta. Kehitystoiminnan painopiste tulee jatkossa suuntautumaan erityisesti automaattitrukkien kustannustehokkuuden ja jatkuvasti nousevan automaatio- ja ohjelmistosisä-lön kehittämiseen. Uudet ominaisuudet korostavat edelleen automaattitrukkien huipputeknistä luonnetta.



Rocla Robotruck on paperiteollisuuden automaattitrukkijärjestelmien globaali markkinajohtaja.

Näkymät

Rocla Robotruck -konsernin hyvän kehityksen arvioidaan jatkuvan myös vuoden 2003 aikana. Volyymin arvioidaan kasvavan maltillisesti ja liiketoiminnan kehityksen jatkuvan loppuvuoden 2002 mukaisena. Myönteiset odotukset johtuvat ensisijaisesti tehostuneesta toimintatavasta ja jälkimarkkinoinnin osuuden kasvusta liikevaihdossa. Huollon, varaosapalvelun ja järjestelmämodernisoinnin osuuden uskotaan nousevan jo neljännekseen liikevaihdosta vuonna 2003. Markkinakanavien laajentaminen, palvelujen tuotteistaminen ja toimintatapojen sekä projektien toteutusten edelleen hiominen tulevat olemaan Rocla Robotruckin painopisteitä vuoden 2003 aikana.



Automaattitruckki



Smart B -semiautomaattinen varastotruckki

ROCLA 1942–2002

1970-luku



Ensimmäiset työntömastotrukkik
kehitettiin markkinoille.
Tuotteiden lanseeraus vei
yrityksen kansainvälisille
areenoille. Järvenpään
trukkitehdas valmistui ja yhtiön
nimi muutettiin Rocla Oy:ksi.



Roclan perusarvo, nro:

4

TULOKSELLISUUS

Sisältö:

Teemme oikeita
asioita, toimimme
taloudellisesti,
tiedostamme
tuloksellisuuden.



Roclan ja Tetra Pakin automaattitruckijärjestelmien puitesopimus tähtää Tetra Pakin nestepakkaustehtaiden sisäisten kuljetusten merkittävään tehostamiseen. Tuotekehitysyhteistyössä asiakkaansa kanssa Rocla kehitti uuden rullankäsittelyyn tarkoitetun automaattitruckien sukupolven. Tuotemuotoilulla parannettiin myös valmistuksen kustannustehokkuutta ja siten Rocla Robotruckin tuloksentekeykyä.

Hallituksen toimintakertomus

Yleiskehitys

Markkinalähtöinen uudistuminen on vauhdittanut Roclan kasvua, joka 90-luvun puolivälistä on ollut alan keskimääräistä nopeampaa. Vuonna 1997 tapahtuneen listautumisen jälkeen toiminnan volyyymi on likimain kaksinkertaistunut. Valmistusprosessia on kehitetty jatkuvasti keskittymällä kokoonpanoon ja virtaviivaistamalla tilaus-toimitusketjua. Näin on saatu lyhennettyä läpimenoaikaa ja lisättyä joustavuutta. Vuonna 2002 tätä joustavuutta tarvittiin keskimääräistä enemmän. Trukkimarkkinat niin Euroopassa, Amerikassa kuin Aasiassakin taantuivat ja myyntimäärät laskivat. Rocla jatkoi voimakasta kehitystyötä tuotteiden uudistamiseksi sekä palvelutarjonnan ja markkina-alueiden laajentamiseksi.

Vuosi 2002 lyhyesti

Rocla-konsernin liikevaihto vuonna 2002 oli 89,5 M€, missä on kasvua 2 % edellisen vuoden vastaavaan jaksoon nähden. Konsernin liikevoitto oli 0,7 M€ (2001: 5,0 M€) ja tilikauden nettotulos -1,1 M€ (+2,9 M€). Tulosta pienensi Tanskan tytäryhtiön Rocla A/S:n liiketoiminnan tappio noin 2,2 M€ ja tappion johdosta tehdyt liikearvojen poisotot noin 2,3 M€ eli yhteensä noin 4,4 M€. Hallitus ehdottaa, että osinkoa tilikaudelta 2002 jaetaan 0,15 euroa osakkeelta (0,35 euroa). Kuluva tilikautta leimaa epävarmuus maailmantalouden ja trukkimarkkinoiden kehityssuunnasta.

Konsernin rakenne

Rocla-konsernin varastotrukkitoiminta muodostuu emoyhtiö Rocla Oyj:stä, Tanskan tytäryhtiö Rocla A/S:stä sekä trukkien vuokraustoimintaa harjoittavista Rocla Rent Oy:stä Suomessa ja Rocla Rent A/S:stä Tanskassa. Sopimusvalmistuksessa Roclan pitkäaikainen yhteistyö Mitsubishi Caterpillar Forkliftin kanssa on laajentunut globaaliksi kumppanuudeksi.

Rocla-konsernin automaattitrukkiliiketoiminta muodostuu tytäryhtiö Rocla Robotruck Oy:stä

sekä tämän tytäryhtiöstä Rocla Robotruck AB:sta Ruotsissa. Vuosi 2002 oli ensimmäinen, jolloin sveitsiläisen logistiikkayhtiön Swisslogin kanssa solmittu liittoama vaikutti koko tilikauden ajan.

Markkinakehitys

Trukkimarkkinat niin Euroopassa, Amerikassa kuin Aasiassakin taantuivat ja myyntimäärät laskivat tilikaudella 2002. Euroopassa varastotrukkien kysyntä heikkeni edelleen vuoden 2001 tasosta. Syksyllä 2001 alkanut kysynnän hiipuminen jatkui vuoden 2002 kahdella ensimmäisellä neljänneksellä. Toisen vuosipuoliskon alkaessa markkinoilla esiintyi heikkoja merkkejä laskusuuntauksen taitumisesta ja syksyllä markkinat näyttivät jo jonkin verran elpyvän. Tilaukset nousivat takaisin alan edellisenä vuonna saavuttamalle tasolle. Trukkitoimitusten kasvuna tämä ei kuitenkaan vielä näkynyt. Kehitys oli voimakkainta logistiikka-alalla, mutta se ei vielä vaikuttanut investointihalukkuuteen Roclan keskeisillä markkina-alueilla ja asiakassegmenteissä, joista vahvin on teollisuus.

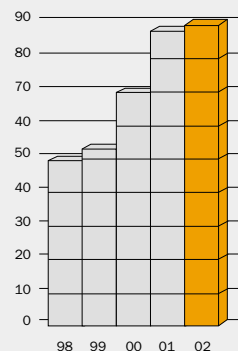
Automaattitrukkijärjestelmien markkinakysyntä oli melko hyvä koko vuoden 2002 ajan. Alan keskittyminen Roclan päämarkkina-alueella Euroopassa jatkuu. Tässä markkinatilanteessa markkinäläsnäolon ja ylläpitopalveluiden merkitys ovat entisestään korostuneet. Rocla Robotruck vastasi markkinakehitykseen vahvistamalla asiakaspalveluvoimavarojaan ja kasvattamalla merkittävästi ja strategiansa mukaisesti jälkimarkkinointiliiketoimintaansa.

Liikevaihto ja tulos

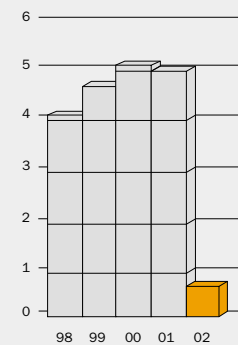
Rocla-konsernin liikevaihto vuonna 2002 oli 89,5 M€, missä on kasvua 2 % edellisen vuoden vastaavaan jaksoon nähden. Viennin ja ulkomaantoimintojen osuus konserniliikevaihdosta oli 74 % (72 %). Varastotrukkiliiketoiminnan osuus konserniliikevaihdosta oli 77,7 % ja automaattitrukkiliiketoiminnan 22,3 %.

Konsernin liikevoitto oli 0,7 M€ (5,0 M€).

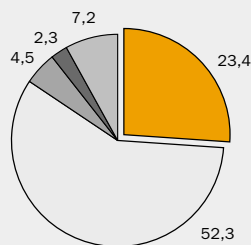
LIKEVAIHTO, M€



LIKEVOITTO, M€



LIKEVAIHTO
MARKKINA-ALUEITTAIN, M€



Tulosta heikensi Tanskan tytäryhtiön Rocla A/S:n liiketoiminnan tappio ja tappion johdosta tehty liikearvojen poisto, yhteensä noin 4,4 M€. Tästä good will -kertapoistojen osuus oli 2,3 M€.

Liiketoiminta-alueet

Varastotrukit

Rocla Varastotrukit -liiketoiminta-alueen liikevaihto vuonna 2002 oli 69,6 M€. Edellisenä vuonna vastaava luku oli 72,9 M€. Viennin ja ulkomaantoiminnan osuus liikevaihdosta oli 70 % kuten edellisenäkin vuonna. Liikevaihdon aleneminen johtuu trukkikysynnän edellisvuotta alhaisemmasta tasosta Roclan tärkeimmissä asiakassegmenteissä. Järvenpään tehtaan tuotanto pieneni näin ollen vuonna 2002 edellisvuoteen nähden. Caterpillar-vastapainotrukkien myynti sen sijaan kasvoi merkittävästi, samoin Rocla Rent Oy:n liikevaihto.

Varastotrukit-yksikön liikevoitto oli 0,6 M€ (5,5 M€), mikä vastaa 0,9 % liikevaihdosta. Heikko tulos johtuu pääosin Tanskan tytäryhtiön liiketappiosta sekä sen johdosta tehdystä liikearvojen poistosta. Liiketulosasolla heikentävä tulosvaikutus on yhteensä noin 4,0 M€. Rocla ilmoitti 20.1.2003 käynnistäneensä erityisselvityksen Tanskan yhtiön taloudesta. Konsernin varastotrukkitoimintojen toiminnallinen tehokkuus ja tuottavuus säilyivät muilta osin edellisvuotisella tasolla.

Automaattitrukit

Rocla Automaattitrukit -liiketoiminta-alueen liikevaihto vuonna 2002 oli 19,9 M€ (14,6 M€). Viennin ja ulkomaantoiminnan osuus liikevaihdosta oli 87 % (80 %). Automaattitrukkiliiketoiminnan liikevaihdosta noin 79 % syntyi Euroopassa. Jälkimark-

Liikevaihdon ja liikevoiton jakautuminen liiketoiminta-alueittain ilmenee alla olevasta taulukosta.

	Liikevaihto, M€			Liikevoitto, M€		
	2002	2001	Muutos	2002	2001	Muutos
Varastotrukit	69,6	72,9	-5 %	0,6	5,5	-89 %
Automaattitrukit	19,9	14,6	+37 %	0,1	-0,5	+112 %
Yhteensä	89,5	87,5	+2 %	0,7	5,0	-86 %

Konsernin liikevaihto markkina-alueittain oli seuraava:

Liikevaihto, M€	2002	2001
Suomi	23,4	24,7
Muu Länsi-Eurooppa	52,3	56,5
Itä-Eurooppa	4,5	3,8
Pohjois- ja Etelä-Amerikka	2,3	0,5
Aasia ja muut	7,2	1,9
Yhteensä	89,5	87,5

kinointitoiminnan osuus koko Rocla Robotruck -konsernin liikevaihdosta nousi jo noin viidennekseen. Ruotsissa toimiva Rocla Robotruck AB siirtyi Rocla-konserniin 1.5.2001, josta alkaen sen luvut sisältyvät vertailulukuihin. Rocla Robotruck -konsernin orgaaninen kasvu 2002 oli 11 %.

Rocla Robotruck -konsernin toiminta kehittyi myönteisesti vuoden 2002 edetessä. Emoyhtiön tappiolliset projektit saatiin päätökseen alkuvuoden aikana ja liiketoiminta kääntyi voitolliseksi kolmannella vuosineljänneksellä. Suuntaus jatkui loppuvuonna ja viimeinen vuosineljännes oli vuoden paras. Rocla Robotruck AB:n tuloskehitys ei vastannut täysin odotuksia ja automaattitrukkitoiminnan liiketulos koko tilikaudelta nousikin vain lievästi voitolliseksi ja oli 0,1 M€ (-0,5 M€), mikä vastaa 0,3 % liikevaihdosta.

Tulos ja kannattavuus

Varastotrukkitoiminnan toiminnallinen tehokkuus säilyi edellisen vuoden tasolla myynti- ja tuotantomäärien laskusta huolimatta. Tanskan tytäryhtiön negatiivinen kehitys vaikuttaa kuitenkin voimakkaasti kokonaiskannattavuuteen. Tämä heijastuu selvästi konsernin kokonaistuloksesta, kannattavuuden tunnusluvuista ja osakekohtaisesta tuloksesta. Automaattitrukkitoiminnan kannattavuus kehittyi myönteiseen suuntaan koko vuoden ajan.

Tulos ennen satunnaisia eriä, varauksia ja veroja oli -0,1 M€ (+3,9 M€) ja tilikauden nettotulos -1,1 M€ (+2,9 M€).

Konsernin sijoitetun pääoman tuotto, ROI, oli 1,6 % p.a. (14,5 %). Oman pääoman tuotto, ROE, oli -7,6 % p.a. (16,5 %).

Tulos osaketta kohden, EPS, oli -0,29 € (0,77 €). Ilman konsernin liikearvojen kertaluontoisia poistoja EPS oli 0,30 €.

Tase

Vuoden 2002 lopussa konsernitaseen loppusumma oli 47,5 M€ (49,5 M€). Taseessa oman pääoman kasvuun sisältyy vuoden alussa toteut-

tettu Mitsubishi Caterpillar Forklift America, Inc:lle suunnattu osakeanti, joka kasvatti omaa pääomaa noin 1,6 M€.

Investoinnit ja rahoitus

Konsernin bruttoinvestoinnit käyttöomaisuuteen olivat tilikaudella 2002 yhteensä 1,1 M€ (4,5 M€). Tämän lisäksi vuokraluosto lisääntyi Suomessa ja Tanskassa 1,5 M€:lla. Tämä lisäys rahoitettiin leasingrahoituksella, joka näkyy taseen ulkopuolissa vastuissa.

Vuoden päättyessä Rocla-konsernin korolliset nettovelat olivat 18,5 M€ (20,7 M€), nettovelkaantumisaste 119 % (127 %) ja omavaraisuusaste 34,1 % (33,9 %).

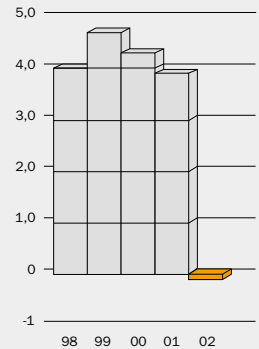
Kehitystoiminta

Tuotekehityksen menot kasvoivat tilikaudella 2002 määrätietoisesti jatkettuna tuotekehitystoiminnan myötä. Tuotekehityspanostus 2,9 M€ vastaa 3,3 % liikevaihdosta (2,2 M€, 2,6 %).

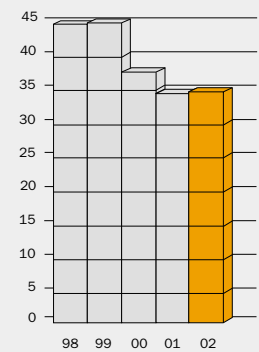
Trukkien ja niiden avainkomponenttien kehitystyö jatkui aktiivisena koko vuoden. Tammi-kuussa 2002 markkinoille tuotiin uusi TP200 aisaohjattu matalakeräilijätrukki ja syyskuussa SST12/16/20-pinoamistrukki. Vuodelle 2003 ajoituvat sekä uuden käyden ajettavan lavansiirtäjätrukin että ensimmäisten Yhdysvaltain markkinoille kehitettyjen työntöastotrukkien lanseerukset. Kokonaisuutena vuosi 2002 oli Rocla Varastotrukkeille erittäin merkittävä tuotekehitysvuosi, mikä kertoo vahvasta luottamuksesta uusien tuotteiden tuomaan kasvupotentiaaliin nykyisillä markkinoilla sekä tienaavajina uusille markkinoille.

Rocla Robotruck -konsernin voimakkaimmat kehitystoimenpiteet kohdistuivat projektihallinnan sekä jälkimarkkinointitoimintojen vahvistamiseen. Toiminnan tuottavuutta on parannettu muun muassa hitsaustoimintoja ulkoistamalla. Lisäkilpailuetua on haettu panostuksella materiaalivirran ohjauksen osaamiseen. Tetra Pak -sopimuksen toteuttamisen yhteydessä kehitettiin rullankäsitte-

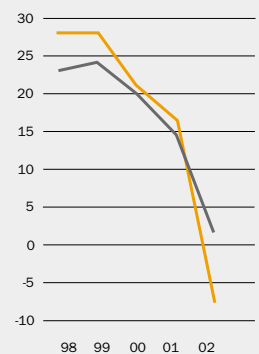
TULOS RAHOTUSERIEN JÄLKEEN, M€



OMAVARAISUUSASTE, %

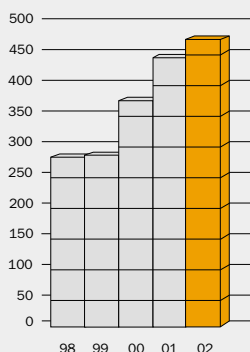


ROE/ROI, %



■ ROE
■ ROI

HENKILÖSTÖ KESKIMÄÄRIN



lyyn tarkoitettu kokonaan uusi tuotesukupolvi. Uudella tuotemuotoilulla on myös pystytty parantamaan valmistuksen kustannustehokkuutta.

Henkilöstö

Konsernin palveluksessa oli vuonna 2002 keskimäärin 472 henkilöä (442). Vuoden lopussa konsernin palveluksessa oli yhteensä 459 henkilöä (463), joista 115 (131) Suomen ulkopuolella.

Varsinainen yhtiökokous

Rocla Oyj:n varsinainen yhtiökokous 14.3.2002 vahvisti tilikauden 2001 tilinpäätöksen ja myönsi tilivelvollisille vastuuvapauden. Osinkoa päätettiin maksaa 0,35 € osakkeelta. Osingonmaksun täsmäytyspäivä oli 19.3.2002 ja maksaminen alkoi 26.3.2002.

Yhtiökokous hyväksyi henkilöstölle vuoden 2001 käteiseksi voittopalkkioksi 1.847 €/henkilö ja muutti yhtiöjärjestyksessä mainitun yhtiökokouksen julkistamisajankohtaa ja yhtiökokouksen ilmoittautumisaikaa.

Hallituksen jäseniksi valittiin uudelleen Kari Jokisalo, Niilo Pellonmaa ja Petteri Walldén. Uusiksi hallituksen jäseniksi yhtiökokous valitsi Robert L. Wuenchin ja Gregory E. Kingin. Hallitus valitsi järjestäytymiskokouksessaan puheenjohtajakseen Niilo Pellonmaan.

Tilintarkastajaksi valittiin Ernst & Young Oy, päävastuullisena tarkastajana Kristian Hallbäck, KHT.

Valtuutukset

Yhtiökokous valtuutti hallituksen päättämään 194.535 oman osakkeen hankkimisesta ja 379.035 oman osakkeen luovuttamisesta sekä päättämään osakepääoman korotuksesta enintään 388.000 osakkeen uusmerkinnällä. Valtuutuksia ei ole käytetty.

Yhtiön omien osakkeiden omistus

Yhtiön hallussa oli tilikauden 2002 päättyessä 184.500 kappaletta omia osakeita. Omistus

pysyi samana koko vuoden. Näiden osakkeiden tasearvo on 1,1 M€, eli noin 5,95 € osakkeelta. Osakkeiden markkina-arvo oli vuoden 2002 päättyessä 1,2 M€ eli 6,65 € osakkeelta.

Hallituksen osakkeenomistus

Yhtiön hallituksen jäsenet omistivat vuodenvaihteessa yhteensä 97.500 kpl Rocla Oyj:n osakeita, mikä edustaa 2,5 % yhtiön koko osakekannan pääomasta ja äänivallasta.

Osakkeet ja optiot

Vuoden aikana Helsingin Pörssissä vaihdettiin noin 552.000 Rocla Oyj:n osaketta eli 15 % keskimääräisestä osakkeiden määrästä (ilman yhtiön omistamia omia osakkeita). Pörssin ulkopuolella vaihto oli hyvin suurta vuoden alussa tapahtuneista omistajajärjestelyistä johtuen. Ylin noteeraus oli 7,85 € ja alin 6,40 €. Keskikurssi oli 6,98 € ja jakson päätöskurssi 6,65 €. Osakkeen verotusarvo on 4,62 € vuonna 2002.

Toukokuussa Helsingin Pörssin päällyställe otetuilla Rocla Oyj:n vuoden 1998 optiotodistuksilla ei vuoden aikana käyty kauppaa. Osakkeiden merkintäaika päättyi kaikilla optio-oikeuksilla 24.4.2007. Merkintähinta on 8,40 € vähennettynä ennen merkintää maksettavilla osingoilla.

Ympäristökysymykset

Yhtiössä on laadittu ympäristöselvitys, jonka perusteella on määritelty ympäristöpolitiikka ja laadittu ympäristötavoitteet. Kaikkeen toimintaan pyritään tuomaan ympäristöystävällisiä arvoja, suojelun tasoa pyritään nostamaan ja saamaan samalla aikaan myös kustannussäästöjä. Yhtiön toimintaan ei sisälly merkittäviä ympäristöriskejä.

Oikeudenkäynnit

Rocla Oyj:llä ei ole vireillä oikeudenkäyntejä eikä sen toimintaan liity muita hallituksen tiedossa olevia juridisia riskejä, jotka vaikuttaisivat yrityksen toiminnan tulokseen. Tanskan tytäryhtiön Rocla

A/S:n kohdalla käynnistettiin tammikuussa 2003 yhtiön talouskehitystä koskeva erityisselvitys.

Yhtiön hallinnointi (Corporate Governance)

Rocla Oyj:n hallituksen ja toimitusjohtajan valinta ja työnjako noudattavat osakeyhtiölain ja yhtiöjärjestyksen määräyksiä. Hallituksen jäsenillä ei ole erityisiä valvonta-alueita eikä yhtiöllä ole hallinto-neuvostoa tai tarkastustoimikuntaa. Yhtiön hallitusta esitellään lähemmin vuosikertomuksen sivulla 46.

Osakkeet ja omistussuhteet

Yhtiön osakepääomasta, osakkeista, omistussuhteista, osakkeiden markkinatiedoista ja tunnusluvuista on seikkaperäinen selostus vuosikertomuksen sivuilla 36–38.

Tilaukanta

Rocla-konsernin tilaukanta oli joulukuun 2002 lopussa 10,5 M€ (13,3 M€). Varastotrukkien tilaukertymä jäi edellisvuotta pienemmäksi. Tilaukanta vuoden vaihteessa oli epätydyttävä joskin hiukan edellisvuotta korkeammalla tasolla, 4,9 M€ (4,5 M€). Automaattitrukkien tilaukertymä oli kohtuullinen vuonna 2002 ja tilaukanta oli vuoden päättyessä edelleen varsin hyvä, 5,6 M€ (8,8 M€).

Osingonjako

Hallituksen esitys osingonjaosta perustuu tuloksen ja omavaraisuuden kehitykseen sekä investointi-

tarpeisiin. Yhtiön politiikkana on jakaa osinkona vähintään 30 % nettotuloksesta. Hallituksen yhtiökokoukselle esittämä voitonjakosuhte tilikaudelta 2002 on -52,6 % (45,2 %).

Hallituksen esitys tilikauden tuloksesta julkaistaan vuosikertomuksen sivulla 40.

Näkymät

Varastotrukkimarkkinoiden osalta vuodesta 2003 odotetaan vaikeaa, mihin osaltaan vaikuttavat maailmantalouden monet epävarmuustekijät. Alalla tapahtuvat toimiala- ja jakelutiejärjestelyt tuovat Roclalle lisähaasteita mutta luovat samalla uusia mahdollisuuksia liiketoiminnan laajentamiseen ja kehittämiseen tulevaisuudessa. Alkaneen vuoden liikevaihdon arvioidaan olevan vuoden 2002 tasolla.

Automaattitrukkiliiketoiminnassa volyymin arvioidaan kasvavan maltillisesti ja liiketoiminnan kehityksen jatkuvan loppuvuoden 2002 mukaisena.

Konsernin liikevaihdon arvioidaan pysyvän vuonna 2003 päättyneen vuoden liikevaihdon tasolla. Vaikka tuloksen arviointia leimaa epävarmuus yleisen taloudellisen kehityksen suunnasta, konsernin nettotuloksen odotetaan olevan alkaneena vuonna positiivinen.

Roclan monet uudet hankkeet, mm. tuotelanseeraukset, laajeneva palvelutarjonta ja uudet markkina-alueet antavat hyvät edellytykset osallistua siihen nousuun, johon markkinat ennemmin tai myöhemmin lähtevät.

Tuloslaskelma

	KONSERNI		KONSERNI		EMOYHTIÖ		EMOYHTIÖ	
	2002		2001		2002		2001	
01.01.–31.12.	t€		t€		t€		t€	
Liikevaihto	89.487,9	100,0 %	87.529,4	100,0 %	52.974,4	100,0 %	57.958,4	100,0 %
Valmiiden ja keskeneräisten tuotteiden varaston muutos	130,1		-20,7		130,1		46,5	
Valmistus omaan käyttöön	0,0		239,9		0,0		0,0	
Liiketoiminnan muut tuotot	158,6		103,9		333,5		339,3	
Materiaalit ja palvelut								
Aineet, tarvikkeet ja tavarat								
Ostot tilikauden aikana	-48.888,6		-50.581,3		-31.786,3		-34.521,7	
Varastojen muutos	1.002,2		2.699,2		1.531,8		1.491,1	
Ulkopuoliset palvelut	-2.209,7		-1.039,8		-59,9		-183,7	
Materiaalit ja palvelut yhteensä	-50.096,1	-56,0 %	-48.921,8	-55,9 %	-30.314,4	-57,2 %	-33.214,4	-55,1 %
Henkilöstökulut	-19.989,5	-22,3 %	-18.875,8	-21,6 %	-10.762,0	-20,3 %	-11.231,1	-22,0 %
Poistot ja arvonalennukset	-4.249,6	-4,7 %	-2.057,4	-2,4 %	-529,9	-1,0 %	-603,7	-1,1 %
Liiketoiminnan muut kulut	-14.751,1	-16,5 %	-13.044,2	-14,9 %	-8.866,9	-16,7 %	-8.175,9	-12,9 %
Liiketulos	690,4	0,8 %	4.953,3	5,7 %	2.964,8	5,6 %	5.119,0	8,4 %
Rahoitustuotot ja -kulut								
Muut korko- ja rahoitustuotot	74,2		47,8		370,4		225,5	
Korkokulut	-815,7		-999,2		-407,5		-482,8	
Muut rahoituskulut	-48,8		-138,8		-8,6		-20,2	
Rahoitustuotot ja -kulut	-790,3	-0,9 %	-1.090,2	-1,2 %	-45,7	-0,1 %	-277,5	-0,8 %
Tulos ennen tilinpäätössiirtoja ja veroja	-100,0	-0,1 %	3.863,1	4,4 %	2.919,1	5,5 %	4.841,6	7,5 %
Tuloverot tilikaudelta	-1.094,0	-1,2 %	-1.637,8	-1,9 %	-867,0	-1,6 %	-1.453,4	-2,4 %
Laskennallisten verojen muutos	-12,7	0,0 %	334,5	0,4 %	0,0	0,0 %	0,0	0,0 %
Vähemmistöosuus	99,9	0,1 %	301,5	0,3 %	0,0	0,0 %	0,0	0,0 %
Tilikauden tulos	-1.106,7	-1,2 %	2.861,3	3,3 %	2.052,1	3,9 %	3.388,2	5,3 %

Tase

	KONSERNI	KONSERNI	EMOYHTIÖ	EMOYHTIÖ
31.12.	2002	2001	2002	2001
VASTAAVAA	t€	t€	t€	t€
Pysyvät vastaavat				
Aineettomat hyödykkeet				
Aineettomat oikeudet	789,6	726,6	522,4	385,5
Liikearvo	1.092,6	3.514,4	0,0	0,0
Konserniliikearvo	0,0	251,0	0,0	0,0
Muut pitkävaikutteiset menot	776,5	369,5	451,0	359,9
	2.658,6	4.861,5	973,4	745,3
Aineelliset hyödykkeet				
Rakennukset ja rakennelmat	1.344,9	1.391,5	0,0	0,0
Koneet ja kalusto	2.536,4	3.653,6	832,4	1.016,0
	3.881,3	5.045,1	832,4	1.016,0
Sijoitukset				
Osuudet konserniyrityksissä	0,0	0,0	4.017,3	4.017,3
Saamiset konserniyrityksiltä	0,0	0,0	2.400,0	2.400,0
Muut osakkeet ja osuudet	12,9	12,9	12,9	12,9
Muut sijoitukset	1.275,4	1.275,4	1.275,4	1.275,4
	1.288,4	1.288,4	7.705,6	7.705,6
Pysyvät vastaavat yhteensä	7.828,3	11.195,0	9.511,4	9.466,9
Vaihtuvat vastaavat				
Vaihto-omaisuus				
Aineet ja tarvikkeet	9.417,7	8.414,3	7.989,0	6.845,6
Keskeneräiset tuotteet	1.252,8	1.198,7	1.139,3	1.024,8
Valmiit tuotteet/Tavarat	6.371,6	6.496,7	2.532,1	2.128,2
	17.042,1	16.109,8	11.660,4	9.998,5
Lyhytaikaiset saamiset				
Laskennallinen verosaaminen	447,8	469,9	0,0	0,0
Myyntisaamiset	16.671,8	16.580,8	7.662,9	10.333,4
Lainasaamiset	21,7	24,7	3.645,1	3.014,1
Muut saamiset	528,7	138,8	4,5	4,9
Siirtosaamiset	2.550,5	2.593,4	1.089,1	451,7
	20.220,6	19.807,6	12.401,7	13.804,1
Rahoitusomaisuusarvopaperit				
Omat osakkeet	1.098,6	1.098,6	1.098,6	1.098,6
Muut arvopaperit	13,8	13,8	13,8	13,8
	1.112,4	1.112,4	1.112,4	1.112,4
Rahat ja pankkisaamiset	1.323,7	1.319,3	193,5	565,5
VASTAAVAA YHTEENSÄ	47.527,0	49.544,1	34.879,5	34.947,6

	KONSERNI	KONSERNI	EMOYHTIÖ	EMOYHTIÖ
31.12.	2002	2001	2002	2001
VASTATTAVAA	t€	t€	t€	t€
Oma pääoma				
Osakepääoma	3.890,7	3.696,2	3.890,7	3.696,2
Ylikurssirahasto	3.778,0	2.338,4	3.701,9	2.262,3
Omien osakkeiden rahasto	1.098,6	1.098,6	1.098,6	1.098,6
Edellisten tilikausien tulos	8.721,7	7.062,5	9.183,6	7.024,6
Tilikauden tulos	-1.106,7	2.861,3	2.052,1	3.388,2
Oma pääoma yhteensä	16.382,3	17.057,1	19.927,0	17.470,0
Vähemmistöosuus	201,1	291,9	0,0	0,0
Pakolliset varaukset	350,7	285,8	219,1	219,1
Vieras pääoma				
Pitkäaikainen				
Lainat rahoituslaitoksilta	11.337,1	14.220,9	3.735,7	4.980,9
Muut velat	294,7	575,9	0,0	0,0
Laskennallinen verovelka	0,0	9,4	0,0	0,0
	11.631,8	14.806,2	3.735,7	4.980,9
Lyhytaikainen				
Lainat rahoituslaitoksilta	7.900,7	6.955,0	6.419,2	6.786,8
Saadut ennakot	1.053,3	459,9	195,8	160,4
Ostovelat	5.855,1	4.743,5	2.278,2	2.404,0
Muut velat	881,0	1.510,8	253,7	369,9
Siirtovelat	3.271,0	3.433,9	1.850,7	2.556,4
	18.961,2	17.103,1	10.997,7	12.277,5
VASTATTAVAA YHTEENSÄ	47.527,0	49.544,1	34.879,5	34.947,6

Rahoituslaskelma

	KONSERNI	KONSERNI	EMOYHTIÖ	EMOYHTIÖ
	2002	2001	2002	2001
01.01.–31.12.	t€	t€	t€	t€
Liiketoiminta				
Liikevoitto	690,4	4.953,3	2.964,8	5.119,0
Poistot ja arvonalennukset	4.249,6	2.057,4	529,9	603,7
Nettokäyttöpääoman muutos	-381,0	-7.515,4	-1.171,7	-3.988,7
Korot	-815,7	-999,2	-407,5	-482,8
Muut rahoituserät	25,4	-91,0	361,8	205,3
Tilikauden verot	-1.094,0	-1.637,8	-867,0	-1.453,4
Liiketoiminnan nettokassavirta	2.674,7	-3.232,8	1.410,3	3,2
Investoinnit				
Muun käyttöomaisuuden ostot	-1.152,1	-4.452,3	-574,4	-4.687,3
Muun käyttöomaisuuden myynnit	269,2	361,4	0,0	122,6
Muiden pitkäaikaisten sijoitusten vähennys	0,0	8,0	0,0	8,0
Investointien kassavirta yhteensä	-882,9	-4.083,0	-574,4	-4.556,6
Kassavirta ennen rahoitusta	1.791,8	-7.315,7	835,9	-4.553,4
Rahoitus				
Lyhytaikaisten lainojen nostot/lyhennykset	-2.605,4	7.448,3	-352,9	5.526,9
Pitkäaikaisten lainojen nostot	3.157,6	0,0	0,0	0,0
Pitkäaikaisten lainojen lyhennykset	-2.771,6	-1.512,2	-1.260,0	-1.543,3
Vähemmistöosuus	0,0	144,9	0,0	0,0
Oman pääoman lisäys	1.661,2	38,8	1.634,1	0,0
Maksetut osingot	-1.229,2	-1.229,2	-1.229,2	-1.229,2
Rahoitus yhteensä	-1.787,3	4.890,6	-1.207,9	2.754,4
Likvidien varojen lisäys (+)/vähennys (-)	4,5	-2.425,2	-372,0	-1.799,1
Taseen mukainen likvidien varojen muutos	4,5	-2.425,2	-372,0	-1.799,1

Tilinpäätöksen liitetiedot

Tilinpäätöksen liitetiedoissa luvut on esitetty tuhansina euroina (t€), ellei muuta ole mainittu.

1. Konsernitilinpäätöksen laajuus

Konsernitilinpäätökseen on yhdistetty kaikki konserniyhtiöt: Rocla Oyj, Rocla Rent Oy, Rocla A/S ja sen kokonaan omistama tytäryhtiö Rocla Rent A/S sekä Rocla Robotruck Oy ja sen kokonaan omistama tytäryhtiö Rocla Robotruck AB.

Verrattaessa konsernilukuja vuoden 2001 lukuihin tulee ottaa huomioon, että Rocla Robotruck AB:n luvut sisältyvät konsernin lukuihin toukuusta 2001 alkaen.

2. Konsernitilinpäätöksen ja muut tilinpäätöksen laskentaperiaatteet

Konsernitilinpäätös on laadittu hankintamenomenetelmällä. Yhdistelyssä on eliminoitu konserniyhtiöiden sisäiset tuotot ja kulut, keskinäiset saamiset ja velat sekä sisäiset katteet.

Vähemmistöosuudet on erotettu konsernin omasta pääomasta ja tuloksesta sekä esitetty omana eräänään.

Ulkomaisten konserniyhtiöiden tuloslaskelmat on muutettu euroiksi tilikauden keskikurssiin ja taseet tilinpäätöspäivän keskikurssiin. Muuntamisessa syntyneet muuntoerot on kirjattu omaan pääomaan.

Konsernitaseessa poistoero on jaettu omaan pääomaan ja laskennalliseen verovelkaan. Konsernituloslaskelmassa poistoero on jaettu tilikauden tulokseen ja laskennallisen verovelan muutokseen. Laskennalliset verosaamiset ja -velat on laskettu verotuksen ja tilinpäätöksen välisille väliaikaisille eroille käyttäen tilinpäätöshetkellä vahvistettua seuraavien vuosien verokantaa. Taseeseen sisältyvät laskennalliset verosaamiset arviotujen todennäköisten saamisten suuruisina sillä perusteella, että konserniyhtiöt pystyvät hyödyntämään vahvistetuista ja vahvistettavista tappioista aiheutuvat laskennalliset verosaamiset kokonaisuudessaan tulevina tilikausina.

Vaihto-omaisuus on esitetty FIFO-periaatteen mukaisesti muuttuvan hankintamenon tai sitä alemman todennäköisen myyntihinnan tai tilinpäätöspäivän jälleenhankintamenon määräisenä.

Pitkäaikaiset projektit on tuloutettu valmistusasteen mukaisesti. Valmistusaste on laskettu toteutuneiden menojen ja kokonaiskustannusarvion perusteella. Katetta on tuloutettu varovaisuuden periaatteella.

Rahoitusomaisuusarvopaperit on arvostettu hankintamenoon tai sitä alempaan markkinahintaan.

Tilinpäätöshetkellä taseessa olevat ulkomaanrahan määräiset saamiset ja velat on muunnettu euroiksi tilinpäätöspäivän keskikurssiin.

Tutkimus- ja kehitysmenot on kirjattu pääsääntöisesti sen tilikauden kuluksi, jolloin ne ovat syntyneet. Vuonna 2002 on kuitenkin tytäryhtiöissä toteutettu eräitä merkittäviä tuotekehityshankkeita, joiden osalta tuotekehityskulut on kirjattu taseen pitkävaikutteisiin menoihin ja poistetaan kolmessa (3) vuodessa.

Leasingmaksut on käsitelty vuokratuloina. Ulkomaisen tytäryhtiön osalta rahoitusleasingosimuksin hankitun ja sen taseessa esitetyn käyttöomaisuuden käsittely on muutettu vastaamaan konsernissa noudatettua kirjauskäytäntöä 1.1.2002 alkaen.

Henkilöstön eläketurva on hoidettu eläkevakuutusin. Eläkemenot kirjataan kuluksi kertymisvuonna. Eläkekulut on esitetty noudattaen kunkin maan paikallista lainsäädäntöä.

Pakollisina varauksina on huomioitu myyttyjen tuotteiden arvioitu realisoitumaton takuuvastuu.

3. Käyttöomaisuuden arvostus

Käyttöomaisuus on kirjattu taseeseen muuttuvan hankintamenon määräisenä vähennettynä tehdyillä suunnitelman mukaisilla poistoilla. Suunnitelman mukaiset poistot on laskettu taloudellisen käyttöiän mukaisina tasapoistoina alkuperäisestä hankintamenoista.

Poistoajat ovat seuraavat:

Aineettomat oikeudet (atk-ohjelmat)	3–5 vuotta
Liikearvo	10 vuotta
Konserniliikearvo	10 vuotta
Muut pitkävaikutteiset menot (vuokratilojen perusparannukset)	10 vuotta
Muut pitkävaikutteiset menot (tuotekehitys)	3 vuotta
Rakennukset ja rakennelmat	25 vuotta
Tuotannon suurehko koneet (nosturit ja vast.)	10 vuotta
Muut koneet ja kalusto	3–7 vuotta

Rocla A/S:n ja Rocla Robotruck AB:n taseessa olleet hankinnan yhteydessä syntyneet liikearvot sekä Rocla A/S:n vähemmistöosuuden lunastuksen yhteydessä syntynyt konserniliikearvo oli tarkoitus poistaa 10 vuodessa, koska sijoitukset katsottiin pitkäaikaisiksi strategisiksi investoinneiksi, jolloin niiden vaikutusajan katsottiin olleen vähintään 10 vuotta. Rocla A/S:n tappiollisen tuloskehityksen takia on päätetty muuttaa poistosuunnitelmaa siten, että Rocla A/S:n taseessa ollut liikearvo sekä Rocla Oyj:n konsernitaseessa ollut konserniliikearvo on poistettu kokonaan.

4. Liikevaihto

4.1. Liikevaihdon liiketoimintakohtainen ja maantieteellinen jakauma

Jakauma liiketoiminnoittain, M€	2002	2001	2002	2001
	Konserni	Konserni	Emoyhtiö	Emoyhtiö
Varastotrukkiliiketoiminta	69,6	72,9	53,0	58,0
Automaattitrukkiliiketoiminta	19,9	14,6	0,0	0,0
Yhteensä	89,5	87,5	53,0	58,0

Maantieteellinen jakauma, M€

	2002	2001	2002	2001
	Konserni	Konserni	Emoyhtiö	Emoyhtiö
Suomi	23,4	24,7	17,6	19,7
Muu Länsi-Eurooppa	52,3	56,5	28,0	33,9
Itä-Eurooppa	4,5	3,8	4,5	3,8
Pohjois- ja Etelä-Amerikka	2,3	0,5	1,3	0,0
Aasia ja muut	7,2	1,9	1,6	0,6
Yhteensä	89,5	87,5	53,0	58,0

4.2. Osatuloutus

Valmistusasteen mukaisesti on tuloutettu automaattitrukkiliiketoiminnan koko projektiliikevaihto, jonka osuus oli 81 % konsernin automaattitrukkiliiketoiminnan liikevaihdosta. Keskeneräisistä projekteista on tuloutettu tilikautena 15,6 miljoonaa euroa. Aiempina kausina projekteista on tuloutettu 13,2 miljoonaa euroa. Tulouttamatta oli vuoden vaihteessa 5,6 miljoonan euron osuus.

5. Liiketoiminnan muut tuotot

	2002	2001	2002	2001
	Konserni	Konserni	Emoyhtiö	Emoyhtiö
Vuokratuotot	0,0	0,0	123,4	139,0
Käyttöomaisuuden luovutukset	75,2	7,4	0,7	7,4
Muut tuotot	83,3	96,5	209,4	192,9
Liiketoiminnan muut tuotot yhteensä	158,6	103,9	333,5	339,3

Saadut avustukset on kirjattu liiketoiminnan muiden kulujen oikaisuksi.

6. Henkilöstö ja henkilöstökulut

Henkilöstö keskimäärin	2002	2001	2002	2001
	Konserni	Konserni	Emoyhtiö	Emoyhtiö
Varastotrukit	368	358	287	275
Automaattitrukit	104	84	0	0
Yhteensä	472	442	287	275

Henkilöstö vuoden lopussa	2002	2001	2002	2001
	Konserni	Konserni	Emoyhtiö	Emoyhtiö
Varastotrukit	361	358	286	273
Automaattitrukit	98	105	0	0
Yhteensä	459	463	286	273

Henkilöstökulut	2002	2001	2002	2001
	Konserni	Konserni	Emoyhtiö	Emoyhtiö
Toimitusjohtajat	460,2	456,4	124,8	133,4
Hallituksen jäsenet	69,4	70,5	69,4	45,0
Muut palkat ja palkkiot	15.788,5	14.943,8	8.653,8	9.004,7
Eläkekulut	2.310,3	2.201,6	1.539,2	1.556,2
Muut henkilösivukulut	1.361,1	1.203,4	499,6	491,8
Henkilöstökulut yhteensä	19.989,5	18.875,8	10.762,0	11.231,1

Rocla Oyj:n toimitusjohtajan palkka luontaisetuineen vuonna 2002 oli 124,8 t€. Toimitusjohtaja omistaa 8.100 osaketta ja vuoden 1998 optioohjelman mukaisia optioita 15.000 kappaletta. Muun konsernijohtajan palkat luontaisetuineen olivat 331,1 t€ vuonna 2002. Muu konsernijohto omistaa yhteensä 12.356 osaketta ja 50.000 optiota. Vuonna 2002 ei maksettu johdolle tulospalkkioita. Rocla Oyj:n hallituksen osakkeenomistus on yhteensä 97.500 Rocla Oyj:n osaketta ja vuoden 1998 optio-ohjelman mukaisia optioita 45.000 kappaletta.

7. Poistot ja arvonalentumiset

Suunnitelman mukaiset poistot

	2002	2001	2002	2001
	Konserni	Konserni	Emoyhtiö	Emoyhtiö
Aineettomat oikeudet	381,0	286,8	160,3	162,7
Liikearvo	412,5	374,8	0,0	0,0
Konserniliikearvo	30,4	15,2	0,0	0,0
Muut pitkävaikutteiset menot	60,6	67,8	47,4	37,8
Tuotekehitysmenot	12,3	0,0	0,0	0,0
Rakennukset ja rakennelmat	50,4	45,7	0,0	0,0
Koneet ja kalusto	1.042,2	1.267,1	322,2	403,2
Yhteensä poistot	1.989,4	2.057,4	529,9	603,7

Arvonalentumiset

	2002	2001	2002	2001
	Konserni	Konserni	Emoyhtiö	Emoyhtiö
Liikearvo	2.039,6	0,0	0,0	0,0
Konserniliikearvo	220,6	0,0	0,0	0,0
Yhteensä arvonalentumiset	2.260,2	0,0	0,0	0,0

8. Pysyvät vastaavat

Aineettomat hyödykkeet

	2002	2001	2002	2001
	Konserni	Konserni	Emoyhtiö	Emoyhtiö
Aineettomat oikeudet				
Hankintameno 1.1.	1.670,1	988,6	1 203,9	983,9
Lisäykset	443,9	681,5	297,2	224,7
Vähennykset	0,0	0,0	0,0	-4,6
Hankintameno 31.12.	2.114,0	1.670,1	1.501,1	1.203,9
Tilikauden poistot	-381,0	-286,8	-160,3	-162,7
Kertyneet suunnitelmapoistot	-1.324,4	-943,5	-978,7	-818,4
Suunnitelmapoistot				
Suunnitelmapoistot jäänös 31.12.	789,6	726,6	522,4	385,5

	2002	2001	2002	2001
	Konserni	Konserni	Emoyhtiö	Emoyhtiö
Liikearvo				
Hankintameno 1.1.	4.099,4	2.800,4	0,0	0,0
Lisäykset	0,0	1.299,0	0,0	0,0
Hankintameno 31.12.	4.099,4	4.099,4	0,0	0,0
Tilikauden poistot	-412,5	-374,8	0,0	0,0
Arvonlennukset	-2.039,6	0,0	0,0	0,0
Kertyneet suunnitelmapoistot	-997,6	-585,0	0,0	0,0
Suunnitelmapoistot				
Suunnitelmapoistot jäänös 31.12.	1.092,5	3.514,4	0,0	0,0

	2002	2001	2002	2001
	Konserni	Konserni	Emoyhtiö	Emoyhtiö
Konserniliikearvo				
Hankintameno 1.1.	266,2	0,0	0,0	0,0
Lisäykset	0,0	266,2	0,0	0,0
Hankintameno 31.12.	266,2	266,2	0,0	0,0
Tilikauden poistot	-30,4	-15,2	0,0	0,0
Arvonlennukset	-220,6	0,0	0,0	0,0
Kertyneet suunnitelmapoistot	-45,6	-15,2	0,0	0,0
Suunnitelmapoistot				
Suunnitelmapoistot jäänös 31.12.	0,0	251,0	0,0	0,0

	2002	2001	2002	2001
	Konserni	Konserni	Emoyhtiö	Emoyhtiö
Muut pitkävaikutteiset menot				
Hankintameno 1.1.	1.292,8	1.170,3	1.249,9	1.163,0
Lisäykset	167,1	122,4	138,6	93,1
Vähennykset	0,0	0,0	0,0	-6,3
Hankintameno 31.12.	1.459,8	1.292,8	1.388,4	1.249,9
Tilikauden poistot	-60,6	-67,8	-47,4	-37,8
Kertyneet suunnitelmapoistot	-951,2	-923,2	-937,4	-890,0
Suunnitelmapoistot				
Suunnitelmapoistot jäänös 31.12.	508,6	369,5	451,0	359,9

	2002	2002	2001	2001
	Konserni	Emoyhtiö	Konserni	Emoyhtiö
Tuotekehitysmenot				
Alkusaldo 1.1.	0,0	0,0	0,0	0,0
Lisäykset	280,2	0,0	0,0	0,0
Hankintameno 31.12.	280,2	0,0	0,0	0,0
Tilikauden poistot	-12,3	0,0	0,0	0,0
Kertyneet suunnitelmapoistot yht.	-12,3	0,0	0,0	0,0
Suunnitelmapoistot				
Suunnitelmapoistot jäänös 31.12.	267,9	0,0	0,0	0,0

Aineelliset hyödykkeet

	2002	2001	2002	2001
	Konserni	Konserni	Emoyhtiö	Emoyhtiö
Rakennukset ja rakennelmat				
Hankintameno 1.1.	1.461,6	1.018,3	0,0	0,0
Lisäykset	2,3	443,3	0,0	0,0
Hankintameno 31.12.	1.463,9	1.461,6	0,0	0,0
Tilikauden poistot	-50,4	-45,7	0,0	0,0
Kertyneet suunnitelmapoistot	-119,0	-70,1	0,0	0,0
Suunnitelmapoistot				
Suunnitelmapoistot jäänös 31.12.	1.344,9	1.391,5	0,0	0,0

	2002	2001	2002	2001
	Konserni	Konserni	Emoyhtiö	Emoyhtiö
Koneet ja kalusto				
Hankintameno 1.1.	12.844,1	11.540,1	8.725,2	8.536,2
Lisäykset	278,8	1.799,1	138,6	300,7
Vähennykset	-258,4	-520,6	0,0	-111,8
Hankintameno 31.12.	12.864,4	12.818,7	8.863,8	8.725,2
Tilikauden poistot	-1.042,2	-1.267,1	-322,2	-403,2
Kertyneet				
suunnitelmapoistot	-10.328,1	-9.165,1	-8.031,4	-7.709,2
Suunnitelmapoistot				
Suunnitelmapoistot jäänös 31.12.	2.536,4	3.653,6	832,4	1.016,0

	2002	2001	2002	2001
	Konserni	Konserni	Emoyhtiö	Emoyhtiö
Sijoitukset				
Osuudet konserniyrityksissä:				
Arvo 1.1.	0,0	0,0	4.017,3	2.348,5
Lisäykset	0,0	0,0	0,0	1.668,7
Arvo 31.12.	0,0	0,0	4.017,3	4.017,3
Lainasaamiset konserniyrityksiltä:				
Arvo 1.1.	0,0	0,0	2.400,0	0,0
Lisäykset	0,0	0,0	0,0	2.400,0
Arvo 31.12.	0,0	0,0	2.400,0	2.400,0
Muut osakkeet ja osuudet:				
Arvo 1.1.	12,9	20,9	12,9	20,9
Lisäykset	0,0	0,0	0,0	0,0
Vähennykset	0,0	-8,0	0,0	-8,0
Arvo 31.12.	12,9	12,9	12,9	12,9
Muut sijoitukset:				
Arvo 1.1.	1.275,4	1.275,4	1.275,4	1.275,4
Lisäykset	0,0	0,0	0,0	0,0
Arvo 31.12.	1.275,4	1.275,4	1.275,4	1.275,4
Sijoitukset yhteensä:	1.288,4	1.288,4	7.705,6	7.705,6

	2002	2001	2002	2001
	Konserni	Konserni	Emoyhtiö	Emoyhtiö
Konserniyritykset				
Omistusosuus-%				
Rocla Oyj	100,0	100,0	100,0	100,0
Rocla Rent Oy	100,0	100,0	100,0	100,0
Rocla Robotruck Oy	70,0	70,0	70,0	70,0
Rocla Robotruck AB	70,0	70,0	70,0	70,0
Rocla A/S	100,0	100,0	100,0	100,0
Rocla Rent A/S	100,0	100,0	100,0	100,0

9. Rahoitusarvopaperit

	2002	2001	2002	2001
	Konserni	Konserni	Emoyhtiö	Emoyhtiö
Rahasto-osuudet:				
Kirjanpitoarvo	13,8	13,8	13,8	13,8
Markkina-arvo 31.12.	15,4	15,0	15,4	15,0
Markkina-arvo - kirjanpitoarvo	1,6	1,2	1,6	1,2
Omat osakkeet:				
Kirjanpitoarvo	1.098,6	1.098,6	1.098,6	1.098,6
Markkina-arvo 31.12.	1.226,9	1.273,1	1.226,9	1.273,1
Markkina-arvo - kirjanpitoarvo	128,3	174,5	128,3	174,5

10. Siirtosaamisiin sisältyvät olennaiset erät

	2002	2001	2002	2001
	Konserni	Konserni	Emoyhtiö	Emoyhtiö
Osatuloutussaamiset	1.374,7	2.256,7	0,0	0,0
Muut siirtosaamiset	1.175,9	336,7	1.089,1	451,7
Siirtosaamiset yhteensä	2.550,6	2.593,4	1.089,1	451,7

11. Oman pääoman erien lisäykset ja vähennykset

	2002	2001	2002	2001
	Konserni	Konserni	Emoyhtiö	Emoyhtiö
Osakepääoma 1.1.	3.696,2	3.696,2	3.696,2	3.696,2
Osakepääoman korotus	194,5	0,0	194,5	0,0
Osakepääoma 31.12.	3.890,7	3.696,2	3.890,7	3.696,2
Ylikurssirahasto 1.1.	2.338,4	2.262,3	2.262,3	2.262,3
Lisäys tytäryhtiön osakeannin yhteyd.	0,0	76,1	0,0	0,0
Osakepääoman korotus	1.439,6	0,0	1.439,6	0,0
Ylikurssirahasto 31.12.	3.777,9	2.338,4	3.701,9	2.262,3
Omien osakkeiden rahasto 1.1.	1.098,6	1.098,6	1.098,6	1.098,6
Omien osakkeiden rahasto 31.12.	1.098,6	1.098,6	1.098,6	1.098,6
Voitto edellisiltä tilikausilta	9.923,8	8.254,4	10.412,8	8.253,8
Osingonjako	-1.229,2	-1.229,2	-1.229,2	-1.229,2
Muuntoeron muutos	27,1	37,4	0,0	0,0
Voitto edellisiltä tilikausilta 31.12.	8.721,7	7.062,5	9.183,6	7.024,6
Tilikauden voitto	-1.106,7	2.861,3	2.052,1	3.388,2
Oma pääoma yhteensä	16.382,3	17.057,1	19.927,0	17.470,0

12. Laskelma voitonjakokelpoisista varoista

	2002	2001	2002	2001
	Konserni	Konserni	Emoyhtiö	Emoyhtiö
Voitto edellisiltä tilikausilta	8.721,7	7.062,5	9.183,6	7.024,6
Tilikauden voitto	-1.106,7	2.861,3	2.052,1	3.388,2
Poistoero omassa pääomassa	0,0	-23,0	0,0	0,0
Voitonjakokelpoiset varat	7.615,0	9.900,8	11.235,7	10.412,8

13. Pakolliset varaukset

Pakollisissa varauksissa on huomioitu myytyjen tuotteiden arvioitu realisoi-
tumaton takuuvastuu 350,7 t€ (285,8 t€).

14. Vieras pääoma

Velat, jotka erääntyvät maksettavaksi viiden vuoden tai sitä pidemmän ajan
kuluttua:

	2002	2001	2002	2001
	Konserni	Konserni	Emoyhtiö	Emoyhtiö
Rahalaitoslainat	434,4	1.722,0	0,0	0,0

15. Siirtovelkoihin sisältyvät olennaiset erät

	2002	2001	2002	2001
	Konserni	Konserni	Emoyhtiö	Emoyhtiö
Henkilöstökuluihin liittyvät erät	2.597,5	2.593,4	1.485,3	1.665,9
Muut siirtovelat	673,5	840,5	365,4	890,5
Siirtovelat yhteensä	3.271,0	3.433,9	1.850,7	2.556,4

16. Annetut pantit ja vastuusitoumukset

	2002	2001	2002	2001
	Konserni	Konserni	Emoyhtiö	Emoyhtiö
Omasta velasta:				
Yrityskiinnitykset	8.409,4	8.409,4	8.409,4	8.409,4
Pantatut talletukset	0,0	11,7	0,0	11,7
Kiinteistökiinnitykset	555,7	0,0	0,0	0,0
Takaukset konserniyhtiöiden puolesta	0,0	0,0	10.060,4	5.552,1
Muut omat vastuut:				
Leasingvastuut v. 2003 *)	2.557,0	1.691,4	589,3	493,1
Leasingvastuut v:sta 2004 alkaen *)	4.227,3	3.113,1	665,6	609,6
Leasingvastuut yhteensä *)	6.784,3	4.804,5	1.254,9	1.102,6
Takaisinostovastuut	6.587,4	4.885,4	6.587,4	4.885,4

*) Kiinteistöjä koskevat vuokratuotot on esitetty kohdassa 17.

17. Toimitilojen vuokrasopimus

Yhtiö toimii vuokratiloissa. Tilojen pinta-ala on 17.160 krs^m, joista teollisuustiloja on 15.440 krs^m ja toimistotiloja 1.720 krs^m. Tontin pinta-ala on 78.843 m². Vuokrasopimus on uudistettu vuonna 1999 siten, että se on voimassa 15 vuotta eli vuoteen 2014 saakka, minkä jälkeen se jatkuu vuoden kerrallaan, elleivät osapuolet sovi muuta. Yhtiöllä on tilojen ostoon optio-oikeus alkaen vuonna 2004. Lunastushinta 1.5.2004 on 4.856 t€ ja 1.5.2014 2.779 t€. Vuokratuotto kiinteistön osalta on 415,2 t€ vuonna 2003 ja vuodesta 2004 alkaen varsinaisen vuokratuoton loppuun yhteensä 3.797,8 t€. Lisäksi Ruotsin tytäryhtiöllä on vuokratuottoa 270,3 t€ vuonna 2003 ja vuodesta 2004 alkaen 940,0 t€.

18. Johdannaiset

	2002	2001	2002	2001
	Konserni	Konserni	Emoyhtiö	Emoyhtiö
Valuuttatermiinit				
Käypä arvo	1.147,1	0,0	38,1	0,0
Kohde-etuuden arvo	3,1	0,0	3,1	0,0

Osakkeet ja osakkeenomistajat

Osakepääoma ja tunnistetiedot

Yhtiöjärjestyksen mukaan Rocla Oyj:n vähimmäispääoma on 3.600.000 € ja enimmäispääoma 14.400.000 €, joissa rajoissa osakepääomaa voidaan korottaa tai alentaa yhtiöjärjestyksestä muuttamatta. Yhtiöllä on yksi osakesarja. Osakkeen nimellisarvo on yksi euro. Roclan osakkeet noteerataan Helsingin Pörssissä. Osakkeiden kaupankäyntitunnus on ROC1V, pörssierä on 100 kpl ja osakkeiden ISIN-koodi on FI0009006589.

Rocla Oyj:n maksettu ja rekisteröity osakepääoma 31.12.2002 oli 3.890.713 €. Tammi-kuussa 2002 Mitsubishi Caterpillar Forklift America Inc:lle suunnatun 194.535 osakkeen osakeannin seurauksena yhtiön osakepääoma kasvoi 194.535 €. Osakkeiden lukumäärä nousi 3.696.178 osakkeesta 3.890.713 osakkeeseen. Osakepääoman korotus rekisteröitiin kaupparekisteriin 18.1.2002. Kaupankäynti uusilla osakkeilla yhdessä vanhojen osakkeiden kanssa alkoi Helsingin Pörssissä 21.3.2002.

Lunastusvelvollisuus

Osakkeenomistajan, jonka osuus yhtiön kaikista osakkeista saavuttaa tai ylittää yhden kolmasosan tai puolet, on tarjouduttava lunastamaan loputkin yhtiön liikkeeseen laskemista osakkeista ja niihin osakeyhtiölain mukaan oikeuttavista arvopapereista. Rocla Oyj:n suurin osakkeenomistaja Mitsubishi Caterpillar Forklift America Inc. on ilmoittanut, ettei sen aikomuksena ole nostaa omistustaan tälle rajalle tai sen yli.

Optiolaina ja optiotodistukset

Vuonna 1998 yhtiö laski liikkeeseen koko henkilöstölle ja hallitukselle suunnatun optiolainan. Yhtiö maksoi lainan takaisin vuonna 2001. Lainaan liittyvät optiotodistukset oikeuttavat merkitsemään yhteensä 400.000 yhtiön osaketta 24.4.2002–24.4.2007 välisenä aikana. A- ja B-optiotodistukset otettiin kaupankäynnin kohteeksi Helsingin Pörssin päälistalle 29.5.2002. Optiotodistusten

kaupankäyntitunnus on ROC1VEW198, ISIN-koodi FI0009607154 ja pörssierä 100 kpl. Yksi optiotodistus oikeuttaa merkitsemään yhden Rocla Oyj:n osakkeen (ROC1V) hintaan 8,40 € vähennettynä ennen osakemerkintää jaettavien osinkojen määrällä. Optiotodistusten perusteella ei ole tehty osakemerkintöjä vuoden 2002 loppuun mennessä.

Omistussuhteet

Rocla ilmoitti 17.1.2002 liittoutuneensa Mitsubishi Caterpillar Forkliftin kanssa, joka hankki 24,5 % Roclan osakkeista suunnatun annin ja osakeoston kautta. Rocla ilmoitti 5.2. saaneensa tiedon siitä, että Mitsubishi Caterpillar Forklift America Inc.:n osuus Rocla Oyj:n osakepääomasta on saavuttanut yli 25 % (28,02 %) osakekaupalla, joka tehtiin 5.2.2002. Mitsubishi Caterpillar Forklift America Inc.:n omistusosuus on vuoden päättyessä 1.200.000 Roclan osaketta eli 30,8 % Roclan osakekannasta.

Rocla ilmoitti 23.5.2002 saaneensa tiedon siitä, että Aktia Fondbolag Ab:n osuus Rocla Oyj:n osakepääomasta ja äänistä ensin saavutti yli viisi prosenttia (5,09 %) osakekaupalla, joka tehtiin 15.5.2002 ja sitten alitti viisi prosenttia (4,88 %) osakekaupalla, joka tehtiin 23.5.2002. Placeringsfonden Aktia Capital omistaa 190.000 Rocla Oyj:n osaketta.

Rocla Oyj ilmoitti 22.8.2002 saaneensa tiedon siitä, että Erkki Etolan hallinnoimien yhtiöiden, Etra-Invest Oy:n ja Tiiviste-Group Oy:n osuus Rocla Oyj:n osakepääomasta ja äänistä oli ylittänyt kymmenen prosenttia (12,95 %) osakekaupalla, joka tehtiin 20.8.2002. Yhtiöt omistavat vuoden päättyessä 14,6 % yhtiön osakekannasta.

Yhtiön tiedossa ei ole muita arvopaperimarkinalain 2 luvun 9 pykälän mukaisia suuria omistusosuusmuutoksia.

Yhtiön omistussuhteet vuoden 2002 päättyessä ilmenevät viereisellä sivulla olevista taulukoista.

Suurimmat osakkeenomistajat 31.12.2002

Omistaja	Osakkeita	%	% *
1. Mitsubishi Caterpillar Forklift America Inc.	1.200.000	30,8	32,4
2. Etra-Invest Oy Ab	564.000	14,5	15,2
3. Placeringsfonden Aktia Capital	190.000	4,9	5,1
4. Rocla Oyj	184.500	4,7	
5. Vakuutusosakeyhtiö Henki-Sampo	171.200	4,4	4,6
6. Onninen-Sijoitus Oy	59.600	1,5	1,6
7. Nordea Henkivakuutus Suomi Oy	50.000	1,3	1,3
8. Niilo Pellonmaa	49.000	1,3	1,3
9. Kari Jokisalo	48.500	1,2	1,3
10. Keskinäinen vakuutusyhtiö Fennia	47.000	1,2	1,3
Yhteensä 10 suurinta	2.563.800	65,9	64,2
Hallintarekisteröidyt	661.700	17,0	17,9
Kaikki yhteensä	3.890.713	100,0	100,0

*) % äänistä ja osakkeista, ilman yhtiön omistamia omia osakkeita

Osakeomistus suuruusluokittain 31.12.2002.

Osakemäärä	Osakkeita	%	Osakkeita	%
1–100	146	25,0	11.324	0,3
101–1.000	344	58,8	141.309	3,6
1.001–10.000	71	12,1	211.234	5,4
10.001–100.000	18	3,1	556.946	14,3
100.001–1.000.000 *)	5	0,8	1.769.900	45,5
1.000.001–	1	0,2	1.200.000	30,9
Yhteensä	585	100,0	3.890.713	100,0

*) Sisältää myös yhtiön omien osakkeiden omistuksen

Osakeomistus omistajaryhmittäin 31.12.2002.

Omistajaryhmä	% osakkeista
Yksityiset yritykset	25,8
Rahoitus- ja vakuutuslaitokset	13,6
Julkisyhteisöt	0,3
Voittoa tavoittelemattomat yhteisöt	0,4
Kotitaloudet	12,0
Ulkomaat ja hallintarekisteröidyt	57,9
Yhteensä	100,0

Yhtiön omistamat omat osakkeet ovat mukana jakaumassa.

Yhtiön omien osakkeiden omistus

Yhtiön hallussa oli tilikauden 2002 päättyessä 184.500 kappaletta omaa osaketta. Ne on hankittu vuosien 1999 ja 2000 yhtiökokousten valtuutuksella vuosina 1999 ja 2000. Hankintavaltuutukset myönnettiin yhtiön pääomarakenteen kehittämiseksi ja mahdollisten yrityskauppojen tai muun liiketoimintaan liittyvän omaisuuden hankinnan varalta. Omistus pysyi samana koko vuoden. Näiden osakkeiden tasearvo on 1,1 M€, eli noin 5,95 € osakkeelta. Osakkeiden markkina-arvo oli vuoden 2002 päättyessä 1,2 M€ eli 6,65 € osakkeelta.

Hallituksen osakkeenomistus

Yhtiön hallituksen jäsenet omistivat vuodenvaihteessa yhteensä 97.500 kpl Rocla Oyj:n osaketta, mikä edustaa 2,5 % yhtiön koko osakekannan pääomasta ja äänivallasta.

Osakkeen kurssikehitys ja yhtiön markkina-arvo

Vuoden aikana Helsingin Pörssissä vaihdettiin 552.428 Rocla Oyj:n osaketta eli 15 % keskimääräisestä osakkeiden määrästä (ilman yhtiön omistamia omia osakkeita). Arvoltaan Roclan osakkeiden vaihto oli 3.853.224,30 €. Pörssin ulkopuolella vaihto oli hyvin suurta vuoden alussa tapahtuneista omistusjärjestelyistä johtuen.

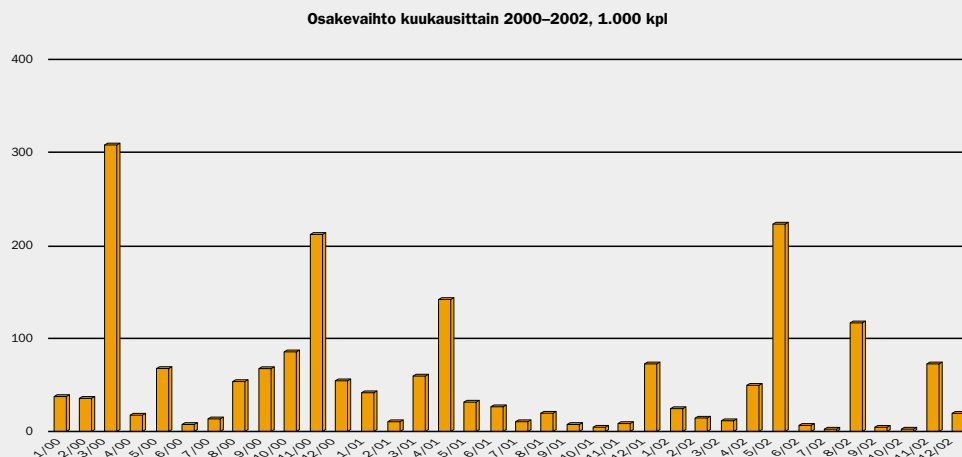
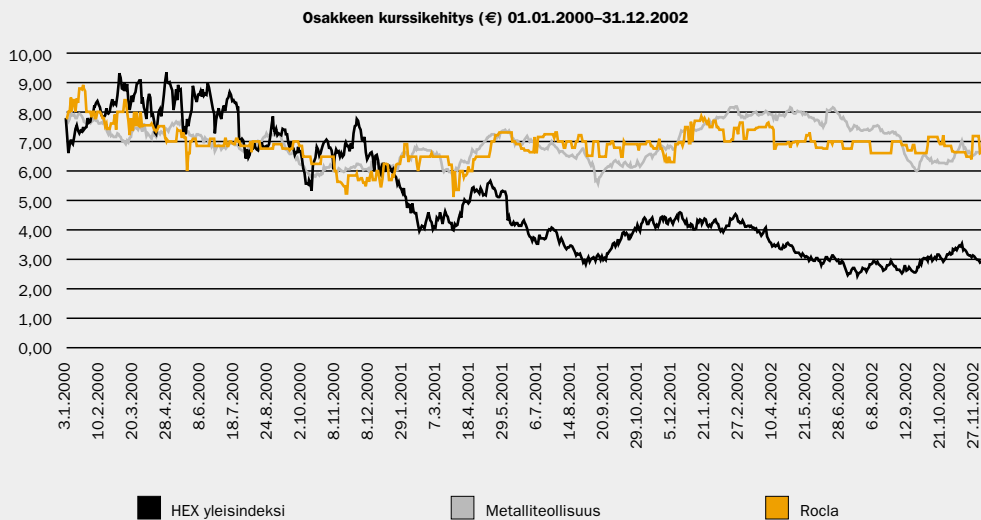
Ylin noteeraus oli 7,85 € ja alin 6,40 €. Keski-kurssi oli 6,98 € ja jakson päätöskurssi 6,65 €. Osakkeen verotusarvo vuodelta 2002 on 4,62 €.

Osakekannan markkina-arvo oli tilikauden päättyessä ilman yhtiön omistamia omia osakkeita 24,6 M€.

Osakekohtaiset tunnusluvut	2002	2001	2000	1999	1998
Tulos/osake (EPS), €	-0,29	0,77	0,81	0,88	0,79
Oma pääoma/osake, € *)	4,12	4,54	4,05	3,45	3,03
Osinko/osake, € **)	0,15	0,35	0,35	0,34	0,29
Osinko/tulos, % **)	-52,6	45,2	43,3	38,1	36,1
Efektiivinen osinkotuotto, % **)	2,3	5,1	5,9	4,4	4,7
Hinta/voitto-suhde (P/E)	-	8,9	7,3	8,6	7,6
Osakkeen alin kurssi, €	6,40	5,11	5,20	5,65	5,97
Osakkeen ylin kurssi, €	7,85	7,30	8,90	7,60	11,52
Tilikauden keskimurssi, €	6,98	6,35	6,87	6,16	9,32
Kurssi vuoden lopussa, €	6,65	6,90	5,92	7,58	6,04
Osakekannan markkina-arvo, M€ *)	24,6	24,2	20,8	26,7	22,8
Osakkeiden vaihto, 1.000 kpl *)	552	440	805	2.514	1.793
Osakkeiden vaihto, % *)	15	12	23	69	46
Osakkeiden lkm keskimäärin, 1.000 kpl	3.882	3.696	3.696	3.749	3.876
Osakkeiden lkm tilikauden lopussa, 1.000 kpl *)	3.706	3.512	3.512	3.522	3.774

*) Omat osakkeet on eliminoitu sekä omasta pääomasta että osakkeiden lukumäärästä.

***) Hallituksen esitys



Tunnuslukujen laskentakaavat

Oman pääoman tuotto% (ROE) =	$\frac{(\text{tulos ennen satunnaiseriä, varauksia ja veroja} - \text{verot}) \times 100}{\text{oma pääoma} + \text{vähemmistöosuus keskimäärin tilikauden aikana}}$
Sijoitetun pääoman tuotto% (ROI) =	$\frac{(\text{tulos ennen satunnaiseriä, varauksia ja veroja} + \text{rahoituskulut}) \times 100}{\text{taseen loppusumma} - \text{korottomat velat keskimäärin tilikauden aikana}}$
Nettovelkaantumisaste (Net Gearing), % =	$\frac{(\text{korolliset velat} - \text{rahat ja pankkisaamiset} - \text{rahoitusomaisuusarvopaperit}) \times 100}{\text{oma pääoma} + \text{vähemmistöosuus}}$
Omavaraisuusaste, % =	$\frac{(\text{oma pääoma} + \text{vähemmistöosuus}) \times 100}{\text{taseen loppusumma} - \text{saadut ennakot}}$
Tulos/osake (EPS) =	$\frac{\text{tulos ennen satunnaisia eriä, varauksia ja veroja} - \text{verot} + \text{vähemmistöosuus}}{\text{osakkeiden oikaistu lukumäärä keskimäärin tilikauden aikana}}$
Oma pääoma/osake =	$\frac{\text{oma pääoma}}{\text{osakkeiden oikaistu lukumäärä tilikauden lopussa}}$
Osinko/osake =	$\frac{\text{tilikauden osinko}}{\text{osakkeiden oikaistu lukumäärä tilikauden lopussa}}$
Osinko/tulos, % =	$\frac{\text{osinko/osake} \times 100}{\text{tulos/osake}}$
Efektiiäinen osinkotuotto, % =	$\frac{\text{osinko/osake} \times 100}{\text{oikaistu pörssikurssi tilikauden lopussa}}$
Hinta/voitto-suhde (P/E) =	$\frac{\text{oikaistu pörssikurssi tilikauden lopussa}}{\text{tulos/osake (EPS)}}$

Hallituksen esitys tilikauden tuloksesta

Hallitus esittää 13.3.2003 kokoontuvalle varsinaiselle yhtiökokoukselle, että osinkoa jaetaan 0,15 € (0,35 €) osaketta kohti eli noin 0,6 M€ laskettuna tilinpäätöspäivänä yhtiön ulkopuolisessa omistuksessa oleville osakkeille. Yhtiön omistamille omille osakkeille ei jaeta osinkoa.

Järvenpäässä 30. tammikuuta 2003

Niilo Pellonmaa

Kari Jokisalo

Gregory E. King

Petteri Walldén

Robert L. Wuench

Kari Blomberg, toimitusjohtaja

Tilintarkastuskertomus

Rocla Oyj:n osakkeenomistajille

Olemme tarkastaneet Rocla Oyj:n kirjanpidon, tilinpäätöksen ja hallinnon tilivuodelta 2002. Hallituksen ja toimitusjohtajan laatima tilinpäätös sisältää toimintakertomuksen sekä konsernin ja emoyhtiön tuloslaskelman, taseen ja liitetiedot. Suorittamamme tarkastuksen perusteella annamme lausunnon tilinpäätöksestä ja hallinnosta.

Tilintarkastus on suoritettu hyvän tilintarkastustavan mukaisesti. Kirjanpitoa sekä tilinpäätöksen laatimisperiaatteita, sisältöä ja esittämistapaa on tällöin tarkastettu riittävässä laajuudessa sen toteamiseksi, ettei tilinpäätös sisällä olennaisia virheitä tai puutteita. Hallinnon tarkastuksessa on selvitetty emoyhtiön hallituksen jäsenten sekä toimitusjohtajan toiminnan lainmukaisuutta osakeyhtiölain säännösten perusteella.

Lausuntonamme esitämme, että tilinpäätös, joka osoittaa konsernin osalta tappiota 1.107 t€, on laadittu kirjanpitolain sekä tilinpäätöksen laatimista koskevien muiden säännösten ja määräysten mukaisesti. Tilinpäätös antaa kirjanpitolaissa tarkoitetulla tavalla oikeat ja riittävät tiedot konsernin sekä emoyhtiön toiminnan tuloksesta ja taloudellisesta asemasta. Tilinpäätös konsernitilinpäätöksineen voidaan vahvistaa sekä vastuuvapaus myöntää emoyhtiön hallituksen jäsenille sekä toimitusjohtajalle tarkastamaltamme tilivuodelta. Hallituksen esitys tuloksen käsittelystä on osakeyhtiölain mukainen.

Järvenpäässä 31. tammikuuta 2003

ERNST & YOUNG OY

KHT-yhteisö

Kristian Hallbäck, KHT

Talous ja riskien hallinta

Taloudelliset tavoitteet

Rocla-konsernille asetetut keskeiset taloudelliset tavoitteet liittyvät operatiivisen liiketoiminnan kannattavuuteen, oman pääoman riittävyteen ja osingonjakokykyyn. Nämä tavoitteet on ilmaistu seuraavasti:

- Liikevoitto on 10 % liikevaihdosta kaikissa tulosyksiköissä
- Konsernin omavaraisuus on 40 %
- Konsernin nettotuloksesta jaetaan vähintään 30 % osinkoina osakkeenomistajille

Nämä tavoitteet ohjaavat myös rahoituksen ja riskien hallinnan suunnittelua. Osingonjakopolitiikasta on määrittely jaksossa Rocla sijoituskohteena sivulla 50.

Liiketoiminnan kassavirta

Liikevoitto laski vuonna 2002 ja oli 0,7 M€, kun se edellisvuonna oli 5,0 M€. Liikevoiton suhteellinen osuus liikevaihdosta laski 0,8 %:iin 5,7 %:sta. Nettokäyttöpääoman kasvu pysähtyi ja sen seurauksena liiketoiminnan kassavirta oli 2,7 M€ kun se edellisvuonna oli -3,2 M€.

Oman pääoman ehtoinen rahoitus ja omavaraisuus

Rocla Oyj:n osakepääoma kasvoi 0,2 M€ Mitsubishi Caterpillar Forklift America, Inc:ille suunnatulla osakeannilla. Taseen oman pääoman kasvuun anti vaikutti 1,6 M€. Omavaraisuusaste nousi 34,1 %:iin 33,9 %:sta.

Kassavirran rahoitus

Kassavirta ennen rahoitusta oli 1,8 M€. Lyhytaikaisia lainoja vähennettiin vuoden aikana 2,6 M€. Samalla nostettiin pitkäaikaisia lainoja 3,2 M€ ja lyhennettiin niitä 2,8 M€. Oman pääoman lisäys oli 1,7 M€. Rahoituksen nettovaikutus kassavirtaan oli yhteensä -1,8 M€. Taseen likvidit varat olivat vuoden päättyessä edellisen vuodenvaihteen suuruiset. Nettovelkaantuneisuusaste vuoden päättyessä oli 119 % kun se edellisen vuoden päättyessä oli 127 %.

Vuoden 2002 lopussa konsernin pitkäaikaiset lainat olivat yhteensä 13,9 M€. Ne erääntyvät seuraavasti:

2003	2,3 M€
2004–2007	11,2 M€
2008 tai myöhemmin	0,4 M€

Maksuvalmius

Konserni pyrkii varmistamaan rahoituksen riittävyyden pitämällä tarpeellista likvidiä kassavarantoa. Konsernilla on vuoden 2002 päättyessä noin 3,5 M€ käyttämätön luottolimiitti. Maksuvalmiutta kuvaavat tunnusluvut Current ratio ja Quick ratio olivat vuoden lopussa 2,1 (2,2) ja 1,2 (1,2).

ROCLA 1942–2002

1980-luku

Ensimmäisen vihivaunujärjestelmän toimitus käynnisti automaattitruckiliiketoiminnan. Caterpillar-yhteistyö alkoi.



Valuuttariski

Rocla on rajatussa määrin alttiina valuuttariskeille, koska valtaosa konsernin ulkomaan kaupasta tapahtuu euroissa. Konserni pyrkii suojautumaan riskeiltä suosimalla mahdollisimman laajasti euro-maiden ulkopuolellakin euron käyttöä ja valitsemalla muut laskutus- ja ostovaluutat siten, että valuuttamääräiset tuotot ja kulut vastaavat mahdollisimman hyvin toisiaan. Konsernin tanskalaisen tytäryhtiön Rocla A/S:n rahavirroista merkittävä osa on DKK-määräisiä. Ruotsissa Rocla Robotruck AB:n valuuttana on suurelta osalta SEK. Tarvittaessa valuuttariskeiltä suojaudutaan termiinisopimuksilla.

Korkoriski



Konsernin luotot ovat pääosin sidotut 3 kk:n tai 6 kk:n Euribor-korkoon ja Tanskan yhtiön kohdalla 6 kk:n Cibor-korkoon. Merkittävältä osalta viitekorko on vaihdettu kuitenkin vuonna 2003 voimaan astuvilla koronvaihtosopimuksilla neljän ja viiden vuoden kiinteään korkoon.

Kaupalliset riskit

Rocla-konsernin asiakaskuntaan ei liity merkittäviä vastapuoli- tai luottotappioriskejä. Logistiset ratkaisunsa Roclan tuotteilla turvaavat loppukäyttäjät ja sopimusvalmistuksen asiakkaat ovat vakavaraaisia yritysasiakkaita. Varastotrukkien jälleenmyyjät ovat hyvämaineisia, alueellisesti vahvoja yrityksiä, joilla pääsääntöisesti on pitkät perinteet alalla. Myyntisaamiset jälleenmyyjiltä jakautuvat melko tasaisesti laajan asiakaskunnan kesken, joten huomattavia yksittäisiä luottoriskejä ei arvioida olevan. Luottotappioilta pyritään suojautumaan luottorajojen määrittelyllä, aktiivisella valvonnalla ja kattamalla riskejä luottovakuutuksilla.

ROCLA 1942–2002

1990-luku



Rocla aloitti Mitsubishi- ja Caterpillar-merkkisten varastotrukkien sopimusvalmistuksen Euroopassa. Roclalle myönnettiin ISO 9001 Lloyd's Register Quality Assurance -laatutodistus. Rocla listautui Helsingin Arvopaperipörssiin. Trukkivuokraus käynnistyi Suomessa.



Roclan perusarvo, nro: 5

NOPEUS

Sisältö:

Pyrimme kaikissa
toiminnoissamme
nopeaan ja
tehokkaaseen
suoritukseen.



Roclan Internet-pohjainen jälleenmyyjien palvelujärjestelmä, Remote Service Center -konsepti, kattaa varaosien tilausjärjestelmän, takuutoiminnot ja jälleenmyyjien teknisen tuen. Tehokas jälkimarkkinointi tukee Roclan tavoitetta toimia alansa nopeimpana tehdastoimittajana Euroopassa.

Hallitus

Niilo Pellonmaa

s. 1941

Kauppätieteen kandidaatti

Jäsen vuodesta 1997, puheenjohtaja vuodesta 1998

Toimi 1966–1977 Enso-Gutzeit Oy:n talousosastolla, sittemmin sen päällikkönä ja talousjohtajana, 1977–1990 Suomen Yhdyspankki Oy:n johtajana ja johtokunnan jäsenenä, 1990–1995 Veitsiluoto Oy:n toimitusjohtajana, 1996–1997 Finvest Oy:n toimitusjohtajana, 1996–1998 Jaakko Pöyry Group Oyj:n toimitusjohtajana. Toimii PMJ Automec Oyj:n hallituksen puheenjohtajana sekä Uponor Oyj:n ja Kernira Oyj:n hallituksen jäsenenä.

Omistus vuoden 2002 lopussa: 49.000 kpl Rocla Oyj:n osakkeita ja 7.500 kpl optio-oikeuksia.



Petteri Walldén

s. 1948

Diplomi-insinööri

Jäsen vuodesta 1997

Toimi 1973–1986 useissa tehtävissä Nokia Kaapeli Oy:ssä, sittemmin Sako Oy:n toimitusjohtajana 1987–1990 ja Nokia Kaapeli Oy:n toimitusjohtajana 1990–1996. Toimi Ensto Oy:n toimitusjohtajana 1996–2001. Toimii Onninen Oy:n toimitusjohtajana vuodesta 2001 alkaen. Hallituksen jäsen mm. S. E. Mäkinen Oy:ssä, Suomen Sähkökukuliikkeiden liitossa ja Suomen Putki-kauppiaisyhdistyksessä.

Omistus vuoden 2002 lopussa: 0 kpl Rocla Oyj:n osakkeita ja 7.500 kpl optio-oikeuksia.



Kari Jokisalo

s. 1942

Filosofian maisteri

Jäsen vuodesta 1997, toimitusjohtaja vuosina 1994–2000

Toimi vientitehtävissä Upo Oy Muoviteollisuudessa 1970–1973, Oy Lohja Ab Uniplastissa 1973–1975, markkinointipäällikkönä, tulosyksikön johtajana ja konsernin markkinointijohtajana Upo Oy:ssä, Aspo-Upo Oy:ssä ja Uponor Oy:ssä 1976–1984, Oy Huber Ab:n tukkuryhmän johtajana ja sen jälkeen toimitusjohtajana 1984–1994. Hallituksen jäsenenä mm. seuraavissa yhtiöissä: Amomatic Oy, Kaiko Oy, Machinery Oy, Nokka-Tume Oy ja Rocla Robotruck Oy. Hallitusammattilaiset ry:n jäsen.

Omistus vuoden 2002 lopussa: 48.500 kpl Rocla Oyj:n osakkeita ja 30.000 kpl optio-oikeuksia.



Robert Larry Wuench

s. 1939

BSCE, University of Tennessee

Jäsen vuodesta 2002

Toimi 1966–1992 useissa markkinoinnin tehtävissä eri puolilla maailmaa Caterpillar Inc:ssä ja Caterpillar Industrial Inc:ssä. Siirtyi 1992 Mitsubishi Caterpillar Forklift America Inc:n (MCFA) palvelukseen. MCFA:ssa hän on toiminut markkinointijohtajana ja vuodesta 1996 alkaen nimikkeellä Executive Vice President of Marketing.

Toimii puheenjohtajana ITA Industrial Truck Association -järjestössä ja lisäksi hallituksen jäsenenä sekä MCFA:ssa että Material Handling Associates -yhtiössä.

Omistus vuoden 2002 lopussa: 0 kpl Rocla Oyj:n osakkeita ja 0 kpl optio-oikeuksia.



Gregory E. King

s. 1955

MBA, University of Tennessee

Jäsen vuodesta 2002

On toiminut vuodesta 1979 alkaen useissa rahoituksen ja taloushallinnon tehtävissä Caterpillar-ryhmän yhtiöissä, mm. 1984–1989 nimikkeellä Senior Foreign Exchange Trader sekä 1992–2000 nimikkeellä Manager of Dealer and Corporate Finance. Toimii vuodesta 2000 alkaen Mitsubishi Caterpillar Forklift America Inc:ssä (MCFA) nimikkeellä Assistant Treasurer.

Toimii yhden MCFA-jälleenmyyjäyhtiön toimitusjohtajana ja useiden jälleenmyyjäyhtiöiden hallituksessa.

Omistus vuoden 2002 lopussa: 0 kpl Rocla Oyj:n osakkeita ja 0 kpl optio-oikeuksia.



Tilintarkastajat

Ernst & Young Oy

KHT-yhteisö

Päävastuullisena tarkastajana

Kristian Hallböck, KHT

Johtoryhmä



Kari Blomberg (s. 1954)
toimitusjohtaja, Rocla Oyj
DI, Roclan palveluksessa vuodesta 1999



Petri Alava (s. 1965)
toimitusjohtaja, Rocla Robotruck Oy
DI, Roclan palveluksessa vuodesta 2000



Jukka Suotsalo (s. 1962)
Varastotrukit-liiketoimintayksikön johtaja
insinööri, Roclan palveluksessa vuodesta 1988



Kyösti Sarkkinen (s. 1950)
kehitysjohtaja
insinööri, Roclan palveluksessa vuodesta 1980



Hilikka Webb (s. 1954)
talousjohtaja
DI, Roclan palveluksessa vuodesta 1981

Rocla Oyj:n pörssitiedotteet ja -ilmoitukset

2002

17.1. (tiedote)

Rocla ilmoittaa liittoutuneensa Mitsubishi Caterpillar Forkliftin kanssa, joka hankkii 24,5 % Roclan osakkeista suunnatun annin ja osakeoston kautta. Liittoutuminen koskee jakelua, hankintaa ja tuotekehitystä sekä laajentaa Roclan ja MCF:n aiemman Eurooppaan keskittyneen liikekumppanuuden maailmanlaajuisiksi.

18.1. (ilmoitus)

Roclan Mitsubishi Caterpillar Forklift America Inc.:lle suuntaama osakeanti merkitään kaupparekisteriin. Yhtiön osakepääoma kasvaa 194.535 eurolla ja nousee 3.890.713 euroon.

4.2. (tiedote)

Rocla julkaisee tilinpäätöstiedotteensa tilikaudelta 2001. Liikevaihto kasvoi 27 % ja markkina-asetat vahvistuivat. Kasvu johtui sekä organisaatiosta kasvusta että yrityskaupoista. Hallitus ehdottaa, että osinkoa tilikaudelta 2001 jaetaan 0,35 € osakkeelta (0,35 €).

5.2. (ilmoitus)

Rocla ilmoittaa saaneensa tiedon siitä, että Mitsubishi Caterpillar Forklift America Inc.:n osuus Rocla Oyj:n osakepääomasta on noussut yli 25 % (28,02 %) osakekaupalla, joka tehtiin 5.2.2002. Mitsubishi Caterpillar Forklift America Inc. on ilmoittanut Rocla Oyj:lle, ettei sen tarkoituksena ole nostaa omistusosuuttaan yhtiöjärjestyksen määrittämäänsä lunastusrajan eli kolmannekseen osakepääomasta.

18.2. (tiedote)

Yhtiökokouskutsussaan Rocla Oyj:n hallitus esittää, että yhtiökokous päättäisi valtuutuksesta omien osakkeiden hankkimiseksi ja luovuttamiseksi samoin kuin vuoden 1998 optiolainan ehtojen muuttamisesta. Hallitus esittää lisäksi muutoksia yhtiöjärjestykseen ja että henkilöstölle maksetaan käteistä voittopalkkiota vuodelta 2001.

14.3. (tiedote)

Rocla-konserniin kuuluva Rocla Robotruck Oy on saanut mittavan automaattitrukkitalauksen kansainväliseltä pakkausmateriaalivalmistajalta Tetra Pakilta. Tilaus käsittää vähintään 50 automaattitrukkia ja sen arvo lisäoptioineen nousee 6–8 miljoonaan euroon. Automaattitrukkitoimitaan Tetra Pakin tehtaille Japaniin, Hollantiin, Italiaan, Sveitsiin, Ranskaan, Ruotsiin ja Espanjaan. Solmittu puitesopimus kattaa seuraavan kaksivuotiskauden.

14.3. (tiedote)

Rocla Oyj:n varsinainen yhtiökokous vahvistaa tilinpäätöksen ja myöntää tilivelvoisille vastuuvapauden. Osinkoa päätetään maksaa 0,35 € osakkeelta. Osingonmaksun täsmäytyspäivä on 19.3.2002 ja maksaminen alkaa 26.3.2002. Hallituksen jäseniksi valitaan uudelleen Kari Jokisalo, Niilo Pellonmaa ja Petteri Walldén ja uusiksi jäseniksi Robert L. Wuench ja Gregory E. King. Hallitus valitsee järjestäytymiskokouksessaan puheenjohtajakseen Niilo Pellonmaan. Tilintarkastajaksi valitaan KHT-yhteisö Tilintarkastajien Oy - Ernst & Young, vastuullisena tilintarkastajana Kristian Hallböck. Yhtiökokous hyväksyy henkilöstön voittopalkkioksi 1.847 euroa/henkilö ja muuttaa yhtiöjärjestyksessä mainitun yhtiökokouskutsun julkistamisajankohtaa ja yhtiökokouksen ilmoittautumisaikaa. Yhtiökokous valtuuttaa hallituksen päättämään 194.535 oman osakkeen hankkimisesta ja 379.035 oman osakkeen luovuttamisesta sekä valtuuttaa hallituksen päättämään osakepääoman korotuksesta enintään 388.000 osakkeen uusmerkinnällä. Lisäksi yhtiökokous muuttaa vuoden 1998 optiolainan ehtoja siten, että osakkeiden merkintäaika päättyy kaikilla optio-oikeuksilla 24.4.2007. Uusi merkintähinta on 8,40 € vähennettynä 1.5.2002 jälkeen ja ennen merkintää maksettavilla osingoilla.

20.3. (PKV-tiedote 66-67/2002)

Helsingin Pörssi ilmoittaa, että Rocla Oyj:n suunnatussa annessa merkityt yhteensä 194.535 osaketta otetaan kaupankäynnin kohteeksi yhdessä vanhojen osakkeiden

kanssa 21.3.2002 alkaen. Osakepääoman korotus merkittiin kaupparekisteriin 18.1.2002.

22.4. (tiedote)

Rocla-konserni julkaisee vuoden 2002 ensimmäisen osavuositiedotuksen. Liikevaihto kasvoi 9 % ensimmäisen neljänneksen aikana. Varastotrukkien osuus liikevaihdosta oli 81 % ja Automaattitrukkien 19 %. Varastotrukkien tilauskertymä oli selvästi edellisvuotta heikompi, mutta Automaattitrukkien tilauskanta nousi ennätystasolle.

23.5. (ilmoitus)

Rocla Oyj hakee vuoden 1998 optiolainan optio-oikeuksien ottamista Helsingin Pörssin päälistalle. Optio-oikeuksia on yhteensä 400.000 kappaletta. Kukin optio-oikeus oikeuttaa merkitsemään ajalla 24.4.2002–24.4.2007 yhden Rocla Oyj:n osakkeen hintaan 8,40 € vähennettynä ennen merkintää maksettavilla osingoilla.

23.5. (ilmoitus)

Rocla ilmoittaa saaneensa tiedon siitä, että Aktia Fondbolag Ab:n osuus Rocla Oyj:n osakepääomasta ja äänistä ensin saavutti yli viisi prosenttia (5,09 %) osakekaupalla, joka tehtiin 15.5.2002 ja sitten allitti viisi prosenttia (4,88 %) osakekaupalla, joka tehtiin 23.5.2002. Placeringsfonden Aktia Capital omistaa 190.000 Rocla Oyj:n osaketta.

27.5. (PKV-tiedote 169/2002)

Helsingin Pörssi ilmoittaa, että Rocla Oyj:n vuoden 1998 optiolainaan liittyvät A- ja B-optio-oikeudet otetaan kaupankäynnin kohteeksi päälistalle 29.5.2002 alkaen. Kaupankäyntitunnus on ROC1VEW198, ISIN-koodi FI0009607154 ja pörssierä 100 kpl.

22.7. (tiedote)

Rocla-konserni julkaisee vuoden 2002 toisen osavuositiedotuksen ensimmäiseltä vuosipuoliskolta. Liikevaihdon kasvu hidastui 2 %:iin. Varastotrukkien markkinakysyntä on selvästi heikentynyt. Automaattitrukkiliiketoiminnan näkymät ovat suotuisat ja sen tuloksen arvioidaan paranevan loppuvuotta kohti. Varastotrukkien osuus liikevaihdosta oli 78 % ja Automaattitrukkien 22 %.

22.8. (ilmoitus)

Rocla Oyj ilmoittaa saaneensa tiedon siitä, että Erkki Etolan hallinnoimien yhtiöiden, Etra-Invest Oy:n ja Tiiviste-Group Oy:n osuus Rocla Oyj:n osakepääomasta ja äänistä on saavuttanut kymmenen prosenttia (12,95 %) osakekaupalla, joka tehtiin 20.8.2002.

22.10. (tiedote)

Rocla-konserni julkaisee vuoden 2003 kolmannen osavuositiedotuksen kolmelta ensimmäiseltä neljännekseltä. Trukkimarkkinoiden epävarmuus jatkuu ja liikevaihdon kasvu on 3 %. Automaattitrukkiliiketoiminnan kolmannen vuosineljänneksen tulos oli voitollinen. Kolmas vuosineljännes muodostui Rocla-konsernin tähän asti parhaaksi tilikaudella 2002. Varastotrukkien osuus liikevaihdosta oli 78 % ja Automaattitrukkien 22 %.

20.12. (ilmoitus)

Rocla julkistaa taloudellisen tiedottamisen aikataulun vuodelle 2003.

2003

20.1. (tiedote)

Rocla ilmoittaa vuoden 2002 konsernin tuloksen jäävän aikaisemmin esitetystä arvioista. Tuloksen heikkenemisen johtuu Tanskassa toimivan tytäryhtiön Rocla A/S:n arvioitua selvästi huonommasta tuloksesta.

30.1. (tiedote)

Rocla julkaisee tilinpäätöstiedotteensa tilikaudelta 2002. Liikevaihto oli 89,5 M€, kasvua 2 %. Konsernin liikevoittoa, 0,7 M€, pienensi Rocla A/S:n liiketoiminnan tappio ja tappion johdosta tehdyt liikearvojen poistot, joiden nettovaikutus oli yhteensä noin 4,4 M€. Hallitus ehdottaa, että osinkoa tilikaudelta 2002 jaetaan 0,15 € osakkeelta (0,35 €).

Toimipaikka- ja jakeluverkosto

Rocla-konserni

Varastotrukki-liiketoiminta

ROCLA OYJ
PL 88
04401 JÄRVENPÄÄ
Puh. (09) 271 471
Fax (09) 2714 7351

ROCLA OYJ
Posittorvenkatu 16
33840 TAMPERE
Puh. (03) 364 0422
Fax (03) 364 0455

ROCLA RENT OY
PL 88
04401 JÄRVENPÄÄ
Puh. (09) 271 471
Fax (09) 2714 7470

ROCLA A/S
Rugvaenget 6
4100 RINGKSTED
DENMARK
Puh. +45 3639 7000
Fax +45 3639 7001

Jälleenmyyjät, Suomi

KUOPIO
ERITOIMI OY
Vuorikatu 3
70100 KUOPIO
Puh. (017) 364 8400
Fax (017) 364 8401

TURKU
KEIJO PRAMI OY
Tuijussuontie 6
21280 RAISIO
Puh. (02) 438 0122
Fax (02) 437 1422

ESPOO
LOGISTO OY
Läntinen teollisuuskatu 24-26
02920 ESPOO
Puh. (09) 849 4970
Fax (09) 8494 9710

TAMPERE
NOVIMEC OY
Hyliilänkatu 5
33730 TAMPERE
Puh. (03) 271 7700
Fax (03) 271 7750

OULU
NOVIMEC OY
Kallisenkuja 4
90400 OULU
Puh. (08) 870 4300
Fax (08) 870 4440

VAASA
NOVIMEC OY
Liisanlehdontie 12
65370 VAASA
Puh. (06) 356 0700
Fax (06) 356 0707

VANTAA
NOVIMEC OY
Jussansuora 15
04360 TUUSULA
Puh. (09) 870 0530
Fax (09) 8700 5353

LAHTI
RASTOKA OY
Veivikatu 8
15230 LAHTI
Puh. (03) 872 500
Fax (03) 733 0302

LAPPEENRANTA
TEKLAON OY
Eteläkatu 8
53500 LAPPEENRANTA
Puh. (05) 416 1300
Fax (05) 416 1310

Jälleenmyyjät, vienti

Benelux-maat:
CREPA REYNERS B.V.
Fleminglaan 5
2289 CP RIJSWIJK
THE NETHERLANDS
Puh. +31-70-413 5555
Fax +31-70-413 5540

Eesti:
OÜ LAADUR
Peterburi Tee 48D
0014 TALLINN
ESTONIA
Puh. +372-6-053 600
Fax +372-6-053 601

Espanja:
A.E.S.A
Ctra. Puente de Arganda
a Chinchón, km 2,7
28500, ARGANDA DEL REY
SPAIN
Puh. +34-91-871 9666
Fax +34-91-871 9928

CARRETELLAS LOYMAN, S.L
Pol. Ind. Erietxes
Plataforma 1 – Edificio 2 – Nave 11
48960 GALDAKAO (Bizkaia)
SPAIN
Puh. +34-94-600 9043
Fax +34-94-600 9053

COMERCIAL Y SERVICIOS FERLA S.L
Santa Tecla Guizár, 17
36207 VIGO-Pontevedra
SPAIN
Puh. +34-98-644 3106
Fax. +34-98-643 3466

TECNOCAR CORPORACIÓN
INDUSTRIAL, S.A.
Ctra. Alcora, km 8,500
12006 CASTELLÓN
SPAIN
Puh. +34-902-201 100
Fax +34-902-242 322

Indonesia:
MHE-DEMAG INDONESIA
Kawasan Commercial Cilandak
Gedung 108-S
JAKARTA 12560
INDONESIA
Puh. +62-21-780 7611
Fax +62-21-780 7475

Irlanti:
DAVCON DISTRIBUTORS LTD.
Dublin Industrial Estate, Glasnevin
Unit 1, Slaney Road
DUBLIN 11,
IRELAND
Puh. +353-1-830 9822
Fax +353-1-830 9654

Iso-Britannia:
AMBASSADOR LIFT TRUCKS LTD.
Unit 1, Perry Road, Witham
ESSEX CM8 3BH
UNITED KINGDOM
Puh. +44-1376-520 520
Fax +44-1376-520 521

APOLLO PLANT LIMITED
Redstone Industrial Estate
BOSTON Lincs PE21 8AL
UNITED KINGDOM
Puh. +44-1205-351 722
Fax +44-1205-360 432

CARRYLIFT GROUP
Unit 3 Peel Road
West Pimbo Industrial Estate
SKELMERSDALE LANCASHIRE
WN8 9PT
UNITED KINGDOM
Puh. +44-1695-455 000
Fax +44-1695-455 094

FORKWAY GROUP LTD.
Raans Road, Unit 7,
Corinium Industrial Estate
AMERSHAM HP6 6JW
UNITED KINGDOM
Puh. +44-1494-723 456
Fax +44-1494-723 724

HFT FORKLIFTS LTD.
Unit A Ramsden Road
Rotherwas, HEREFORD HR2 6NP
UNITED KINGDOM
Puh. +44-1432-277 180
Fax +44-1432-352 249

LIFT WEST NISSAN LTD.
New Road, Seavington
St. Michael
SOMERSET TA19 0QQ
UNITED KINGDOM
Puh. +44-1460-242 400
Fax +44-1460-240 020

MALCOLM WEST LTD.
Bridge House, Goulton Street
KINGSTON UPON HULL, HU3 4D
UNITED KINGDOM
Puh. +44-1482-327 681
Fax +44-1482-226 116

MEXMAST LTD.
Burgess Hill,
18 Albert Drive,
WEST SUSSEX RH15 9TN
UNITED KINGDOM
Puh. +44-1444-247 197
Fax +44-1444-246 440

Italia:
NUOVA DETAS SPA
Via dell'Industria
33030 COSEANO
ITALY
Puh. +39-0432-861 711
Fax +39-0432-861 219

Itävalta:
FRIEDRICH BERGER GMBH & CO. KG
Stadtplatz 50
4690 SCHWANENSTADT
AUSTRIA
Puh. +43-7673-3501-0
Fax +43-7673-3501-242

Latvia:
SIA R.A.S.A. UN KO
Zemzar Iela 3
Mārupes pagasts, RIGA raj.
LV 2167
LATVIA
Puh. +371-7-860 007
Fax +371-7-860 011

Malesia:
MHE-DEMAG (M) SDN BDH
PT 79, Jalan 2676 Sec 26
Kawasan Perindustrian Hicom
40000 SHAH ALAM
MALAYSIA
Puh. +603-5191 1553
Fax +603-5191 1818

Norja:
BIL- OG TRUCKSERVICE
P.Boks 5176
9284 TROMSØ
NORWAY
Puh. +47-77-639 600
Fax +47-77-639 655

ELEKTRO MASKIN AS
P.O. Box 267
4303 SANDNES
NORWAY
Puh. +47-51-681 170
Fax +47-51-681 769

GMG SERVICE AS
Postboks 8176 Spjelkavik
6018 ÅLESUND
NORWAY
Puh. +47-51-7014 3120
Fax +47-51-7014 9788

HYBEKO-FORLAND AS
Bølevien 79
3713 SKIEN
NORWAY
Puh. +47-35-519 100
Fax +47-35-519 135

NORSK TRUCK AS
Postboks 173
7401 TRONDHEIM
NORWAY
Puh. +47-73-883 133
Fax +47-73-883 132

TRUCKTECH AS
Postboks 39
1650 SELLEBAKK
NORWAY
Puh. +47-69- 364 850
Fax +47-69- 364 849

Filippiinit:
MHE-DEMAG (P) INC
Main ave,
Severina Diamond Industrial Estate
West Service Road Km,
16 south Expressway
Paranaque 1700 Metro MANILA
PHILIPPINES
Puh. +63-2-822 2536
Fax +63-2-821 2517

Ranska:
BMS
42, rue Sigmond Freud
69120 VAULX-EN-VELIN
FRANCE
Puh. +33-43-745 3202
Fax +33-43-745 3201

GL MATÉQUIP
Parc d'Activité la Boisière
35530 SERVON SUR VILAINE
FRANCE
Puh. +33-2-9904 2223
Fax +33-2-9904 2224

L2M
Z.I. de la Poudrière
76350 OISSEL
FRANCE
Puh. +33-2-3295 1604
Fax +33-2-3295 1601

JP MANUTENTION SAS
Lieu dit Marandet
Chemin du Bastard
33360 LATRESNE
FRANCE
Puh. +33-5-5797 9190
Fax +33-5-5797 9197

NOVELIS
ZI Planty
BP 311
85603 MONTAIGU Cedex
FRANCE
Puh. +33-2-2815 0296
Fax +33-2-2815 0297

PROVENCE MANUTENTION
286 Z.I. du Bassaguet
83140 SIX FOURS
FRANCE
Puh. +33-4-9487 4024
Fax +33-4-9487 5997

STEIBLE MANUTENTION SYSTEMES
Parc Des Collines
43, Rue Jacques Mugnier
68200 MULHOUSE
FRANCE
Puh. +33-3-8960 6262
Fax +33-3-8932 2259

Ruotsi:
KALMAR LMV SVERIGE AB
Box 700
174 27 SUNDBYBERG
SWEDEN
Puh. +46-8-445 3800
Fax +46-8-445 3801

LINDELLS MATERIALHANTERING AB
Box 48
260 50 BILLESOLM
SWEDEN
Puh. +46-42-203 880
Fax +46-42-203 899

OLEMA TRUCKSERVICE AB
Box 73
601 02 NORRKPÖPING
SWEDEN
Puh. +46-11-143 020
Fax +46-11-144 114

Saksa:
AUER FÖRDERSYSTEME
GABELSTAPLER
Sachsenbuckelstraße 3 A
64653 LORSCH
GERMANY
Puh. +49-6251-96 290
Fax +49-6251-962 930

CARDO GABELSTABLER GMBH
Industriestrasse 21–23
63165 MÜHLHEIM/MAIN
GERMANY
Puh. +49-6108-602 640
Fax +49-6108-602 649

FRANTZ FÖRDERTECHNIK GMBH
An der Leiten 7
90616 NEUHOF/ZENN
GERMANY
Puh. +49-9107-924 222
Fax +49-9107-924 224

KAISER INDUSTRIEHANDEL GMBH
Waldenburger Strasse 55
09116 CHEMNITZ
GERMANY
Puh. +49-371-355 0226
Fax. +49-371-355 0222

Singapore:
MHE-DEMATIC (S) PTE LTD
33, Gul Circle
SINGAPORE 629570
SINGAPORE
Puh. +65-862 1123
Fax +65-862 1933

Slovakia:
BERGER STROJE SPOL. S.R.O.
BANSKA BYSTRICA-KREMnicka
THE SLOVAK REPUBLIC
Puh. +421-88-62 195
Fax +421-88-62 197

Sveitsi:
BAMAG MASCHINEN AG
Moosackerstrasse 73
8105 REGENSENDORF
SWITZERLAND
Puh. +41-1843-4000
Fax +41-1843-4001

Thaimaa:
MHE-DEMAG (T) LTD
23/110-113 Sorachai Building
25-28th floor
Soi Sukhumvit 63 (Ekamai),
Sukhumvit Road
North Klongtan, Wattana,
BANGKOK 10110
THAILAND
Puh. +662-714 3880
Fax +622-714 3896

Tšekki:
F. BERGER SPOL. S.R.O.
Nad Volynkou 1006
10400 PRAHA UHRINEVES
THE CZECH REPUBLIC
Puh. +420 2-6771 0450
Fax +420 2-6771 0451

Venäjä:
AGVA - SERVICE OOO
Ul. Ferganskaya, 16
620003 EKATERINBURG
RUSSIA
Puh. +7-3432-257 912
Fax +7-3432-250 440

MIRAGE CO., LTD.
6, Politekhnicheskaya St.
194021 ST. PETERSBURG
RUSSIA
Puh. +7-812-247 1845
Fax +7-812-327 4746

UI. KANTEMIROVSKAYA
Vladenie 17
115304 MOSCOW
RUSSIA
Puh. +7-095-937 8832
Fax +7-095-937 8834

Automaattitrukki-liiketoiminta

ROCLA ROBOTRUCK OY
PL 88
04401 JÄRVENPÄÄ
Puh. (09) 271 471
Fax (09) 2714 7430

ROCLA ROBOTRUCK AB
Brodatsvägen 13
433 38 PARTILLE
SWEDEN
Puh. +46-31-340 0400
Fax +46-31-340 0410

Myyntiedustajat

PAPETERIE SERVICE INDUSTRIE
180 Avenue de la République
16340 L'ISLE D'ESPAGNAC
FRANCE
Puh. +33-5-4569 1541
Fax +33-5-4569 1539

DOLGE SYSTEMTECHNIK GMBH
Zum Mönchtal 4a
37276 MEINHARD-GREBENDORF
GERMANY
Puh. +49-5651-338 475
Fax +49-5651-338 477

JJW MAINTENANCE & CONSTRUCTION
Boerenstraat 152
9120 BEVEREN-WAAS
BELGIUM
Puh. +32-3-755 4087
Fax +32-3-755 4087

ROBO MATT
Freiburgstr. 69
3280 MURTEN
SWITZERLAND
Puh. +41-26-670 5565
Fax +41-26-670 5566

FORMTEK CLEVELAND, INC
26800 Richmond Rd.
OH 44146
CLEVELAND, OHIO
USA
Puh. +1-216-591 2173
Fax +1-216-591 2176

Rocla sijoituskohteena

Markkinalähtöisyys

Rocla toimii kahdella liiketoiminta-alueella, Varastotrukit ja Automaattitrukit.

Varastotrukkialalla Rocla on yksi merkittävistä sisätiloissa käytettävien sähkötrukkien valmistajista Euroopassa. Asiakkaat pyrkivät hankkimaan kaikki trukkinsa, myös ulkokäyttöön tarkoitetut vastapainotrukit, samalta toimittajalta. Roclan liittoutuminen pitkäaikaisen sopimusvalmistusasiakkaansa Mitsubishi Caterpillar Forkliftin (MCF) kanssa yhtäältä vahvistaa Roclan valmistamien sähkötrukkien asemaa MCF:n tuotevalikoimassa ja toisaalta täydentää Roclan tuotetarjontaa Caterpillar-vastapainotrukeilla. Tämä mahdollistaa Roclan toimimisen täyden palvelun trukkitalona Suomessa ja Itämeren alueella. Muualla Euroopassa yhtiö markkinoi varastotrukkeja Rocla-tuotemerkillä laajan jälleenmyyjäverkostonsa kautta. Kolmantena jakelukanavana toimii sopimusvalmistus: yhtiö suunnittelee ja valmistaa Mitsubishi- ja Caterpillar-varastotrukkeja MCF:n jakeluverkostolle. Kaikkiin kolmeen jakelukanavaan kuuluu oleellisena osana jälkipalvelu.

Roclan tytäryhtiö Rocla Robotruck Oy kuuluu maailman suurimpiin automaattitrukkiryhtyksiin. Teollisuuden automaattitrukkijärjestelmien toimittajana Rocla on globaali markkinajohtaja. Liittoutuminen sveitsiläisen Swisslog-konsernin kanssa lisää Rocla Robotruckin asiakasläheisyyttä ja läsnäoloa maailmalla sekä antaa painoarvoa joustavien logistiikkaratkaisujen toimittajana.

Kasvu

Trukkien kysyntä noudattelee maailman tavaravirtojen ja kulutuskysynnän kehitystrendejä. Roclan vahvimmassa markkinasegmentissä, teollisuudessa, elinkeinoelämän investointiaktiiviteetti ratkaisee pitkälti trukkien kysynnän. Roclan etunäkökulmasta markkinakuvassa on asiakasyritysten tarve jatkuvasti tehostaa ja automatisoida tavarankuljetuksiaan osana logistista kokonaisuutta. Trukkeihin liittyvät palvelut, erityisesti mahdollisuudet elinkaaren aikaisiin palveluihin, asiakkaan tarpeisiin varioituvan trukkipalustoon, yhdessä kehitettyihin

järjestelmiin ja oikea-aikaisiin huolto- ja modernisointipanoksiin ovat ratkaisevia kilpailuetuja. Trukkitoimitus on entistäkin suuremmalta osin palvelupaketin toimitus, johon jälkimarkkinointi ja tekninen tuotetuki kuuluvat oleellisena osana.

Tuotekehitys

Rocla on tunnettu erityisesti tuotteidensa nopeasta uusimisesta ja uuden teknologian soveltamisesta tuote- ja järjestelmäratkaisuissa. Varastotrukkituotteista 90 % on neljää vuotta uudempia. Automaattitrukkisykkelö Rocla Robotruck kehitti yhdessä asiakkaansa Tetra Pakin kanssa uuden tuotesukupolven rullankäsittelyyn vuonna 2002. Rocla-konsernin teollisen toiminnan painopiste on tuotekehityksessä, strategisten komponenttien tuotannossa ja kokoonpanossa. Laaja alihankintaverkosto turvaa muiden tarvittavien komponenttien oikea-aikaisen saatavuuden. Tätä kautta on pystytty sopeutumaan suhdanteisiin myös alhaisemman kysynnän aikoina samalla kun pitkäjänteistä tuotekehitystä on entisestään lisätty.

Sijoitus Roclaan

Sijoitus Roclaan on sijoitus trukkitaloon, joka on vahvasti mukana tavaravirtojen logistiikan kehittämisessä. Roclan listautumisen jälkeen vuonna 1997 liikevaihto on kutakuinkin kaksinkertaistunut ja kasvu on 90-luvun puolivälistä ollut markkinoiden keskimääräistä kasvua nopeampi. Rocla on ilmoittanut tavoitteekseen volyyminsä kaksinkertaistamisen lähivuosina orgaanisen kasvun ja vahvojen liittoutumien avulla.

Osingonjakopolitiikka

Rocla Oyj:n hallitus on vahvistanut osingonjakopolitiikan, joka perustuu yhtiön tuloskehitykseen, investointitarpeisiin ja omavaraisuuden kehittämiseen. Tavoitteena on jakaa vähintään 30 % konsernin nettotuloksesta osinkoina osakkeenomistajille. Tämä osinkosuhte on listautumisvuodesta 1997 vuoteen 2001 vaihdellut välillä 31,2 % - 45,2 %. Hallituksen yhtiökokoukselle esittämä voitonjakosuhte tilikaudelta 2002 on -52,6 % (45,2 %).

Tietoja osakkeenomistajille

Yhtiökokous

Rocla Oyj:n varsinainen yhtiökokous pidetään 13.3.2003 kello 17.00 alkaen Aikuiskoulutuskeskus Adultassa, Wärtsilänkatu 61, Järvenpää.

Ennen yhtiökokousta Rocla Oyj järjestää ajankohtaisen tietoiskun sekä tehdaskierroksen Adultan välittömässä tuntumassa sijaitsevalla Järvenpään tehtaallaan. Kokoontuminen on klo 15.00 Adultassa ja kiertokäynti alkaa klo 15.30.

Oikeus osallistua yhtiökokoukseen on osakkeenomistajalla, joka viimeistään 3.3.2003 on merkitty osakkeenomistajaksi Suomen Arvopaperikeskus Oy:n pitämään yhtiön osakasluetteloon.

Osakkeenomistajan, joka haluaa osallistua yhtiökokoukseen, on ilmoitettava 10.3.2003 mennessä joko kirjallisesti osoitteella Rocla Oyj, Yhtiökokous, PL 88, 04401 Järvenpää, tai puhelimitse numeroon (09) 2714 7324/Raili Saarela tai faxilla numeroon (09) 2714 7475.

Yhtiökokoukseen ja sitä edeltävään tiedotustilaisuuteen voi ilmoittautua myös sähköpostitse osoitteella: raili.saarela@rocla.com.

Valtakirja, jonka nojalla valtuutettu haluaa käyttää osakkeenomistajan äänivaltaa yhtiökokouksessa, pyydetään ennen ilmoitusajan päättymistä toimittamaan yhtiölle.

Osingonmaksu

Hallitus ehdottaa yhtiökokoukselle, että tilikaudelta 2002 jaetaan osinkona 0,15 € osakkeelta (0.35 €) Osingonmaksun täsmäytyspäivä on 18.3.2003 ja osingon maksupäivä 25.3.2003, mikäli yhtiökokous hyväksyy hallituksen ehdotuksen osingonjaosta. Hallituksen voitonjakoehdotus julkaistaan kokonaisuudessaan vuosikertomuksen sivulla 40.

Vuosikertomus 2002 ja osavuosikatsaukset 2003

Tämä vuosikertomus on saatavissa myös englanninkielisenä. Rocla Oyj:n tilinpäätöstiedote tilikaudelta 2002 julkistettiin pörssitiedotteena 30.1.2003. Vuoden 2003 aikana Rocla julkaisee kolme osavuosikatsausta. Tammi-maaliskuun katsaus julkaistaan 23.4.2003, tammi-kesäkuun katsaus julkaistaan 17.7.2003 ja tammi-syyskuun katsaus julkaistaan 21.10.2003. Osavuosikatsaukset julkistetaan pörssitiedotteina suomeksi ja englanniksi. Ne löytyvät Roclan Internet-kotisivuilta osoitteesta **www.rocla.com** ja Helsingin Arvopaperipörssin kotisivuilta **www.hex.fi/yhtiötiedotteet (ROC)**.

Painotuotteita ja tiedotteita voi tilata myös suoraan Rocla Oyj:ltä sähköpostitse osoitteella: rocla@rocla.com.

Yksityiskohtaiset tiedot osakkeista ja omistuksesta

löytyvät tämän vuosikertomuksen tilinpäätösosauksesta sivuilta 36–38.

ROCLA 1942–2002

2000-luku



Pitkäaikainen kumppanuus Mitsubishi Caterpillar Forkliftin kanssa syveni maailmanlaajuiseksi jakelu-, hankinta- ja tuotekehitysyhteistyöksi. MCF tuli myös Roclan merkittäväksi osakkaaksi. Automaattitruckiliiketoiminta yhtiötettiin perustamalla Rocla Robotruck Oy. Yhtiö solmi strategisen allianssin Swisslog AG:n kanssa, minkä myötä Rocla Robotruckista tuli maailman johtava teollisuuden automaattitruckijärjestelmien valmistaja ja Swisslogista Rocla Robotruckin osakas.





Roclan tuotteiden voimakasta uudistumista kuvaa se, että varastotrukki-
valikoimasta yli 90 % on neljää vuotta uudempia. Tuotemuotoilu on keskeisellä
sijalla trukkien ja niiden avainkomponenttien uudistamisessa. Tavoitteena on
käyttäjystävällisyys, ergonomia ja kustannustehokkuus.



Rocla

Rocla Oyj
PL 88, Jampankatu 2, 04401 Järvenpää
Puhelin (09) 271 471
Telefax (09) 2714 7430
www.rocla.com