

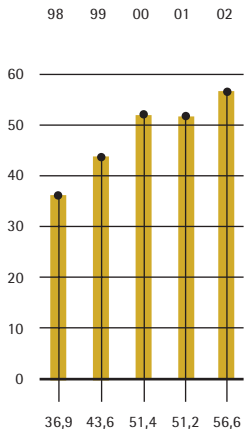
V u o s i k e r t o m u s

2 0 0 2

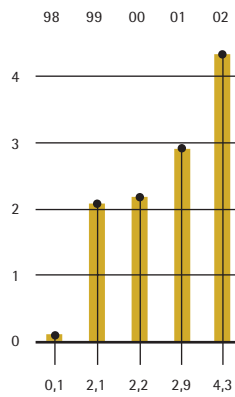


Stromsdal

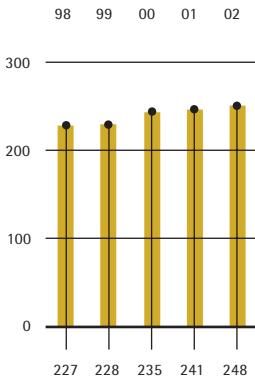
LIIKEVAIHTO, M€



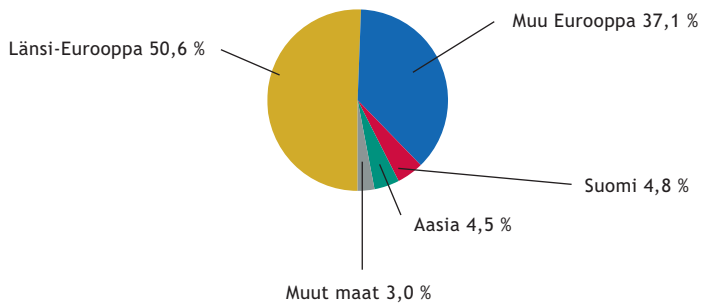
LIIKEVOITTO, M€



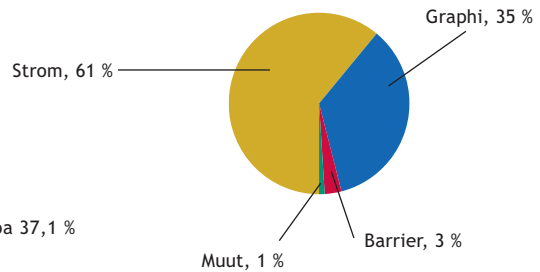
HENKILÖSTÖ



MYNNIN JAKAUTUMINEN
MARKKINA-ALUEITTAIN 2002



MYNNIN JAKAUTUMINEN
TUOTELAJEITTAIN 2002



- Stromsdal lyhyesti 2
- Stromsdalin myyntiverkosto 3
- Missio, visio, tavoitteet ja strategia 4
- Toimitusjohtajan katsaus 6
- Markkinat ja toimintaympäristö 9
- Myynti, markkinointi ja asiakkaat 10
- Tuotteet ja tuotekehitys 13
- Ympäristö 16
- Henkilöstö 17
- Hallituksen toimintakertomus 18
- Tuloslaskelmat 23
- Taseet 24
- Rahoituslaskelmat 25
- Tilinpäätöksen liitetiedot ja laadintaperiaatteet 26
- Taloudelliset tunnusluvut 33
- Osakekohtaiset tunnusluvut 34
- Tunnuslukujen laskentakaavat 35
- Osakkeet ja osakkeenomistajat 36
- Hallituksen ehdotus voitonjaoksi 40
- Tilintarkastuskertomus 40
- Hallitus, johtoryhmä ja tilintarkastajat 41
- Tietoja osakkeenomistajille 44

STROMSDAL LYHYESTI

Stromsdal on keskittynyt korkealaatuisen graafisen kartongin valmistukseen. Stromsdalin vahvuus on selkeä erikoistuminen, tuotteiden korkea laatu sekä vahva tekninen osaaminen. Yhtiö kehittää aktiivisesti yhdessä asiakkaidensa ja yhteistyökumppaniensa kanssa tuotteiden ominaisuuksia ja hakee niille innovatiivisesti uusia käyttökohteita. Tuotantolinjasta erillinen päällystyskone mahdollistaa kattavan tuotevalikoiman valmistamisen joustavasti kysynnän mukaan.

Yhtiön asiakkaita ovat paperitukkukaupat sekä erilaiset loppukäyttäjät, kuten painot, kustantajat sekä koteloiden ja pakkausten valmistajat. Graafista kartonkia käytetään onnittelu- ja postikorteissa, julisteissa, kansioissa, kirjojen ja erilaisten julkaisujen sekä luetteloiden kansissa. Stromsdal tuottaa myös elintarvikepakkauksiin soveltuvaa päällystettyä erikoiskartonkia sekä laadukasta pakkauskartonkia, jota käytetään esimerkiksi kosmetiikan, suklaan ja lääkkeiden kulutuspakkauksissa.

Stromsdalin päämarkkina-alue on Keski- ja Itä-Eurooppa. Tehtaan tuotantokapasiteetti on 70 000 tonnia vuodessa. Yhtiön tuotannosta menee vientiin noin 95 %. Stromsdalin kartonkitehdas sijaitsee Juankoskella. Yhtiöllä on lisäksi myyntikonttori Iso-Britanniassa.

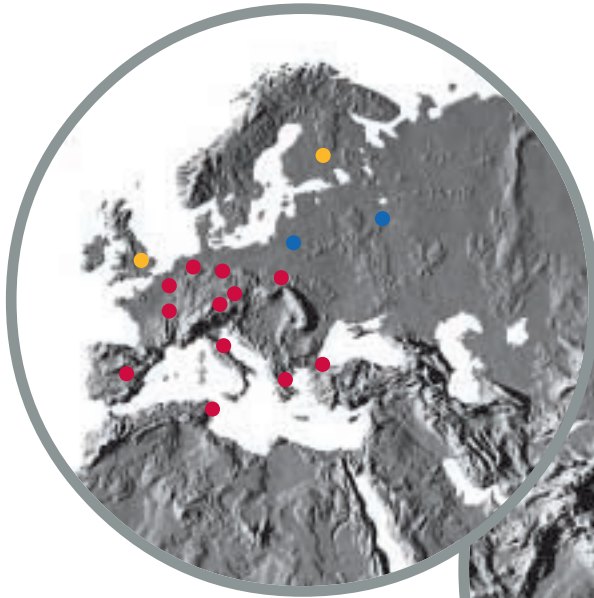
Stromsdalin B-osake on noteerattu Helsingin Pörssin päälistalla yhtiötunnuksella STM 14.8.1989 alkaen.

VUOSI 2002 LYHYESTI

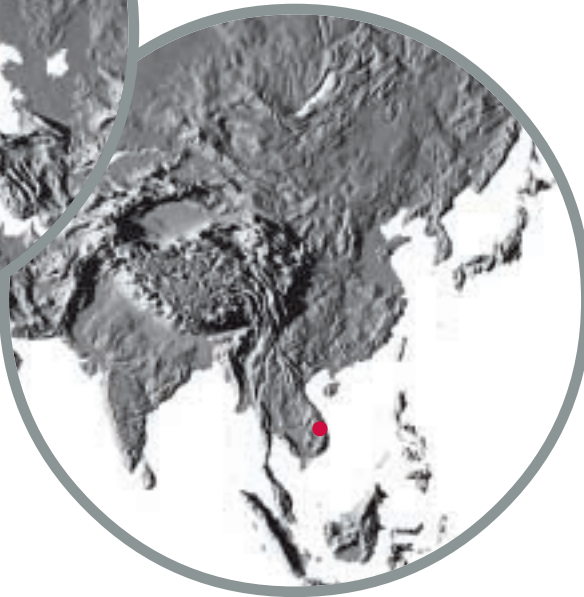
- Konsernin liikevaihto oli 56,6 miljoonaa euroa ja se kasvoi 10,5 % edellisvuodesta (51,2 milj. euroa).
- Konsernin toiminnallinen tulos oli 4,3 miljoonaa euroa ja se parani 45,3 % edellisvuodesta (2,9 milj. euroa).
- Yhtiön tuotantokapasiteetti kasvoi 15 % edellisvuodesta ja kokonaismyymintimäärä oli lähes 60 000 tonnia.
- UPM-Kymmenen Walki Can -nestepakkausliiketoiminnasta 43 % siirtyi Stromsdalille. Toiminta jatkuu Lamican Oy:n nimellä.
- Stromsdalin toukokuussa toteutettu, vanhoille osakkeenomistajille suunnattu anti tuli kokonaisuudessaan merkityksi.

AVAINLUVUT	2002	2001	Muutos, %
Tuotanto, tonnia	59 797	51 944	15,1
Liikevaihto, M€	56,6	51,2	10,6
Liiketulos, M€	4,3	2,9	45,3
% liikevaihdosta	7,6	5,7	1,9
Tulos ennen satunnaisia eriä ja veroja, M€	2,8	1,0	180,0
% liikevaihdosta	5,0	2,0	3,0
Taseen loppusumma, M€	40,6	40,7	-0,3
Omavaraisuusaste, %	30,9	18,1	12,8
Sijoitetun pääoman tuotto, % (ROI)	16,1	12,1	4,0
Oman pääoman tuotto, % (ROE)	24,4	15,1	9,3
Henkilöstö keskimäärin	248	241	2,9

STROMSDALIN MYYNTIVERKOSTO



- STROMSDAL OYJ
Suomi, pääkonttori ja tehdas
Iso-Britannia, Stromsdal UK Ltd.



- AGENTIT
Alankomaat, BPA Holland
Belgia, Daniel Fain Co SA
Espanja, Renco S.A.
Hongkong, Stanley Shao & Co., Ltd
Italia, Sapii S.R.L.
Itävalta, VPI Nordpapier GmbH
Kreikka, QPI – Quality Paper International
Ranska, Cell International S.A.
Saksa, Gratenau & Hesselbacher GmbH & Co KG
Sveitsi, ProCart AG
Tunisia, Color Pack
Turkki, Fineks A.S.
Unkari, Kovács & Partner Trading Ltd

- TUKUT
Puola, Cezex
Venäjä, Bereg Ltd.

MISSIO, VISIO, TAVOITTEET JA STRATEGIA

Stromsdalin vahvuuksia ovat korkea laatu ja syvälinen kartongin valmistuksen osaaminen. Pienenä, itsenäisenä ja omaan erikoisalueeseensa keskittyneenä toimijana se erottuu kilpailijoistaan myönteisesti. Yhtiö panostaa tuotekehitykseen ja pyrkii kasvattamaan tuotantovolyyymiaan.

Stromsdal on laadukkaan, pitkälle jalostetun graafisen taivekartongin valmistukseen keskittynyt yhtiö. Samalla tuotantotekniikalla Stromsdal tuottaa korkealaatuista pakkauskartonkia, jonka käyttöalueet ovat lähellä graafista kartonkia. Lisäksi Stromsdal valmistaa elintarvikepakkausiksi tarkoitettua päällystettyä erikoiskartonkia.

TAVOITTEENA LAATUJOHTAJUUS

Stromsdalin tavoitteena on olla merkittävä eurooppalainen graafisen kartongin valmistaja ja laatujohtaja valitsemisissa tuotteissa. Yhtiö haluaa olla tunnettu tasaisesta ja korkeasta laadustaan, teknisestä osaamisestaan sekä hyvästä asiakaspalvelustaan. Stromsdal keskittyy volyymimarkkinoista erottuviin graafisen kartongin tuoteryhmiin. Yhtiö tekee aktiivista tuotekehitystyötä tuoteominaisuuksien parantamiseksi ja uusien käyttökohteiden löytämiseksi.

Kaikessa toiminnassaan yhtiö tavoittelee kannattavaa kasvua. Pitkällä aikavälillä yhtiö voi kasvaa myös etsimällä nykyistä toimintaa täydentäviä yksiköitä tai yhteistyökumppaneita. Stromsdal keskittyy markkina-asemansa vahvistamiseen yhtiön päämarkkina-alueilla Keski- ja Itä-Euroopassa. Toimiminen Suomessa, metsäteollisuuden osaamiskeskuksessa mahdollistaa tehokkaan ja varman raaka-ainehankinnan. Lisäksi Suomesta löytyy paras osaaminen graafisen kartongin valmistuksesta.

AKTIIVINEN STRATEGIA

Stromsdal on valinnut aktiivisen strategian, jossa panostetaan tuotekehitykseen ja laatuun sekä pyritään kasvattamaan tuotantomääriä. Tuotekehitystä tehdään yhdessä asiakkaiden sekä yhteistyökumppaneiden kanssa, jolloin yhtiö pystyy paneutumaan juuri oikeisiin kehityskohteisiin mahdollisimman kattavin resurssein. Päästäkseen tavoitteisiinsa Stromsdal kehittää aktiivisesti tuotteiden laadun lisäksi toimintansa laatua tuotannon eri vaiheissa, toimituksissa ja ympäristöasioissa. Yhtiö pyrkii nostamaan kapasiteetin käyttöastetta ja sitä kautta parantamaan kustannustehokkuutta.

Yhtiö panostaa myyntiin ja markkinointiin vahvistaakseen nykyisten ydintuotteidensa markkina-asemaa valikoiduissa asiakassegmenteissä. Stromsdal myy ja markkinoi tuotteitaan pääkonttorista Juankoskelta sekä omasta myyntikonttoristaan Iso-Britanniasta ja agenttien kautta. Stromsdal laajentaa suunnitelmallisesti

toimintaansa kasvavilla markkina-alueilla, kuten Itä-Euroopassa ja valikoiduilla tuotesegmenteillä Keski- ja Kaukoidässä. Samalla yhtiö pyrkii vahvistamaan asemaansa keskeisillä markkina-alueilla Länsi-Euroopassa.

Konsernin isoin asiakasryhmä on paperitukkukaupat. Merkittävimmät loppukäyttäjät ovat painot, kustantajat sekä koteloiden ja pakkausten valmistajat. Asiakkailleen Stromsdal haluaa olla yhteistyökumppani, joka tarjoaa hyvän palvelun ja korkealaatuiset tuotteet ja joka kykenee kehittämään tuotteitaan asiakkaan tarpeiden mukaan. Stromsdal kykenee palvelemaan asiakkaitaan valikoidulla erikoistuoteryhmällään ja osaamisellaan asiantuntevasti ja joustavasti.

Yhtiö haluaa kasvattaa ja kehittää liiketoimintaansa niin, että vastaa myös omistajiensa taloudellisiin odotuksiin. Työnantajana Stromsdal panostaa henkilöstönsä osaamisen kehittämiseen sekä pitkäaikaisten työsuhteiden luomiseen. Hyvä työnantajamaie edistää parhaiden asiantuntijoiden rekrytoimista yrityksen palvelukseen.

KILPAILUKYVYN VARMISTAMINEN

Laadun ylläpitäminen on yhtiön tärkein tavoite niin pitkällä kuin lyhyellä aikavälillä. Yhtiön kolme tuoteryhmää; graafiset kartongit, korkealaatuiset kotelokartongit ja päällystetyt erikoiskartongit mahdollistavat nopean reagoinnin yksittäisen tuoteryhmän kysynnän vaihteluihin ja tuotannon sopeuttamisen joustavasti markkinatilanteeseen. Nykyisten tuotteiden laatua ja ominaisuuksia kehitetään niin, että kartongin painamisessa sekä jatkojalostuksessa huomioidaan muuttuvat ja entistä vaativammat käyttöolosuhteet. Asiakasvaatimusten muutokset otetaan huomioon yhtiön tuotestrategiassa.

Stromsdalin tavoitteena on saavuttaa päämarkkina-alueillaan 10 %:n markkinaosuus vuoteen 2005 mennessä. Itä-Euroopan graafisen kartongin markkinoilla Stromsdal tavoittelee 20 %:n osuutta.

Kilpailukyvyyn varmistamiseksi Stromsdal kehittää jatkuvasti henkilöstönsä osaamista ja ammattitaitoa. Myynnissä painotetaan korkealaatuisten graafisten kartonkien osuutta ja sitä kautta pyritään lisäämään yhtiön kannattavuutta. Aktiivisen myyntityön ja markkinoinnin avulla Stromsdal kehittää sekä yhtiön että sen tuotebrandien tunnettuutta markkinoilla.

TOIMITUSJOHTAJAN KATSAUS

Vuosi 2002 merkitsi Stromsdalille myönteisen kehityksen jatkumista. Menneen vuoden markkinakehitys oli vakaata ja Euroopan kotelo- ja graafisen kartongin markkinoilla vallitsi kysynnän ja tarjonnan tasapaino. Raaka-aineiden maltillinen hintataso vaikutti osaltaan tuloksen suotuisaan kehitykseen.

INVESTOINNIT TUOTTIVAT TULOSTA

Tavoitteenamme vuonna 2002 oli edellisvuonna loppuun saatetun Stromsdal 2000 -investointiohjelman tuoman lisäkapasiteetin myyminen. Tässä onnistuimme erinomaisesti. Investointien ansiosta tuotantokapasiteettimme on noussut 50 prosenttia vuodesta 1997. Vuoden 2002 tuotantotavoitteenamme oli 62 000 tonnia. Uusitun kartonkikonelinjan sisäänajosta aiheutuneiden kunnossapito- ja varusteseisokkien vuoksi jäimme hiukan tavoitteesta. Saavuttamamme 59 800 tonnin tuotanto on kuitenkin 15 prosenttia edellisvuotta suurempi.

Stromsdal saavutti tulostavoitteensa vuonna 2002. Konsernin liikevaihto kasvoi edellisvuodesta 10,5 prosenttia 56,6 miljoonaan euroon. Sekä oman pääoman että sijoitetun pääoman tuotto olivat hyvällä tasolla. Omavaraisuusaste nousi 30,9 prosenttiin saavutetun tuloksen ja keväällä 2002 toteutetun osakeannin ansiosta. Voimme olla tyytyväisiä Stromsdalin investointien onnistuneesta ajoituksesta ja lopputuloksesta.

KEHITYS PERUSTUU OSAAMISEEN

Olemme vahvistaneet organisaatiotamme ja hankkineet uutta osaamista palkkaamalla yhtiöön uusia avainhenkilöitä. Tämä on ollut välttämätöntä tavoitteiden saavuttamiseksi. Panostukset henkilöstöresursseihin tukevat myös Stromsdalin tulevaisuuden kehitystä ja strategian toteutumista. Väliaikaisesti tämä on nostanut suhteellisia henkilöstökuluja.

Stromsdalin vahvuus on sen erikoistuminen graafiseen kartonkiin. Haluamme olla laatujohtajia valitsemallemme segmentillä. Kehitämme aktiivisesti tuotteidemme ominaisuuksia ja kartoitamme mahdollisuuksia täydentää valikoimaamme uusilla erikoisalueiden tuotteilla. Toimintamme pohjautuu asiakaslähtöiseen tuotekehitykseen ja joustavuuteen. Stromsdalilla on vankka asema ja tunnettuus graafisen kartongin erityisosaajana.

Graafisen kartongin lisäksi Stromsdal valmistaa ja kehittää pitkälle jalostettua erikoiskartonkia elintarviketeollisuudelle. Vuonna 2002 dispersiopäällystetyn TECTA barrier -kartongin myynti kaksinkertaistui. Stromsdal meni mukaan 43 prosentin osakkuudella Valkeakoskella toimivaan Lamican-yhtiöön, joka on erikoistunut aseptisen pakkauskartongin valmistukseen ja myyntiin. Vuonna 2003 Stromsdal jatkaa panostuksiaan barrier-tuotteiden kehittämiseen, myyntiin ja markkinointiin.

Vähentääkseen sellun hinnan vaihteluiden ja suhdanteiden vaikutusta liiketoimintaansa Stromsdal teki vuonna 2002 päätöksen suojautua sellun hinnan vaihtelua vastaan pitkäaikaisilla hinnan suojaussopimuksilla.



TULEVAISUUDEN TAVOITTEET

Vuonna 2003 Stromsdalin tavoitteena on nostaa tuotannon käyttöaste normaalitasolle. Tämä tarkoittaa tuotannon neljän prosentin kasvua vuodesta 2002. Tuotannon kasvu edellyttää myös hyvää tilauskantaa läpi koko vuoden. Alkuvuoden 2003 markkinatilanne on edellisvuotta heikompi. Koko vuodesta ei voi vielä sanoa mitään varmaa johtuen Irakin sodan aiheuttamasta epävarmasta tilanteesta maailmantaloudessa. Jatkamme vuoden 2003 aikana määrätietoista työtä Juankosken kartonkitehtaan kilpailukyyn parantamiseksi sekä laadun että tuottavuuden osalta.

Strategiamme on kehittyä kannattavasti sekä Juankoskella että muualla Euroopassa. Yhtiön mahdollisen laajentumisen tai yhteistyön strategisten partnereiden kanssa on tapahduttava siten, että Juankoskella aikaansaatu positiivinen kehitys jatkuu.

Tiukentuneesta markkinatilanteesta huolimatta tulevaisuus näyttää Stromsdalin kannalta valoisalta. Parantuneen kilpailukyymme ansiosta meillä on hyvät edellytykset saavuttaa tavoitteemme ja vahvistaa asemaamme korkealaatuisen graafisen kartongin tuottajana. Uskon, että ponnistelujemme tuloksena syntynyt myönteinen vire jatkuu ja vahvistuu tulevien vuosien aikana.

Juankoskella, huhtikuussa 2003

Björn Forss

toimitusjohtaja



AINUTLAATUINEN **GRAPHIART DUO** ON SYMMETRINEN, MOLEMMIN PUOLIN
PÄÄLLYSTETTY KARTONKI, JONKA KESKIKERROKSESSA ON KÄYTETTY VALKAISTUA
HIOKETTA. SILEYS JA KIILTO YHDESSÄ AINUTLAATUISEN RAKENTEEN KANSSA
TEKEVÄT SIITÄ IHANTEELLISEN VALINNAN VAATIVIIN GRAAFISIIN SOVELLUKSIIN,
KUTEN KANSIIN, ESITTEISIIN, KANSIOIHIN TAI MYYMÄLMATERIAALEIHIN.
PARANTUNUT VALKOISUUS TUO PAINATUKSEN JA LAKKAUKSEN ESIIN KOKO
LOISTOSSAAN. PAREMPI OPASITEETTI MAHDOLLISTAA KAKSIPUOLISTEN
PAINOTÖIDEN PAINAMISEN OHUEMMALLE KARTONGILLE.

Metsäteollisuus on kilpailtu toimiala, jolla toimii muutama iso yritys. Pienenä yhtiönä Stromsdal on erikoistunut graafisen kartongin valmistukseen. Yhtiön päämarkkina-alue on Eurooppa, jonne menee noin 90 % tuotannosta. Vuonna 2002 markkinakehitys oli suotuisa korkean kulutuskysynnän vuoksi. Nopeimmin kasvavat markkina-alueet ovat Itä-Eurooppa ja Kiina.

Metsäteollisuudessa tuotetaan useita paperi-, kartonki- ja sellulaatuja sekä puupohjaisia materiaaleja. Stromsdal toimii kartonkituotannossa ja on erikoistunut graafisen taivekartongin valmistukseen. Toimialalle on muodostunut muutamia isoja yrityksiä ja tuotantovolyyymi on paljolti keskittynyt harvoille toimijoille. Markkinoilla toimivat pienet yritykset ovat erikoistuneet tiettyihin tuote- tai asiakasryhmiin.

KANSAINVÄLISTÄ JA KILPAILTUA SUURTEOLLISUUTTA

Metsäteollisuus on voimakkaasti kilpailtua suurteollisuutta. Toimialalle tyypillistä on sen kansainvälisyys ja pääomavaltaisuus. Sekä metsäteollisuus että graafinen ala ovat varsin suhdanneherkkiä. Heikon markkinatilanteen aikana kysyntä vähenee ja ylituotannon vuoksi kannattavuus heikkenee. Markkinatilanteen parantuessa kysyntä kasvaa ja hinnoittelumahdollisuudet lisääntyvät. Metsäteollisuustuotteiden kysyntää ohjaavat talouden kasvu, väestön lisääntyminen, koulutuksen ja tulotason nousu sekä erilaisten pakkaus- tarpeiden lisääntyminen. Monien metsäteollisuustuotteiden kysyntä on vahvasti sidoksissa investointien määrään, mutta graafisen kartongin kysyntään vaikuttaa enemmän yleisen kulutuskysynnän kehitys.

MARKKINAT JA VOLYYMIT

Paperin ja kartongin kulutuksen arvioidaan kasvavan vuosittain noin 2,5 %:n vauhtia. Länsi-Euroopassa kasvu on selkeästi vähäisempää kuin Itä-Euroopassa. Graafinen teollisuus kasvaa nopeimmin Itä-Euroopassa ja Kiinassa, kun painotyöt siirtyvät halvemman työvoiman maihin. Graafisen kartongin menekki on sidoksissa myös elintason. Sitä mukaan, kun esimerkiksi EU-jäsenyyttä hakevien Itä-Euroopan maiden elintaso nousee, graafisen kartongin kysyntä näissä maissa kasvaa.

Koko maailman kartonkimarkkinoiden volyymiksi arvioidaan 12,5 miljoonaa tonnia vuodessa. Euroopan kartonkimarkkinan kooksi arvioidaan noin 5,5 miljoonaa tonnia vuodessa. Stromsdalin päämarkkina-alueen, Länsi-Euroopan graafisen kartongin volyyymi on arviolta 500 000 tonnia vuodessa. Tästä sellukartongin osuus on noin 38 % ja taivekartongin osuus 56 %. Stromsdalin tuotannosta noin 90 % menee Euroopan markkinoille ja 10 % Euroopan ulkopuolelle, esimerkiksi Lähi-itään ja Kiinaan. Stromsdal on graafisissa kartongeissa neljänneksi suurin toimija Euroopan alueella noin 9 %:n markkinaosuudella.

VUOSI 2002

Vuoden 2002 aikana graafisen kartongin kysyntä oli hyvä. Vaikka yleinen taloudellinen tilanne oli alavireinen, kulutuskysyntä Euroopassa säilyi hyvällä tasolla. Sellun hinta pysyi alhaisena koko vuoden. Öljyn hinnan nousu sen sijaan näkyi kuljetus- ja pakkauskustannusten kohoamisena, jotka kuitenkin saatiin hinnankorotuksissa otettua huomioon.

Viime aikojen vahvistuva trendi graafisen kartongin markkinoilla on ollut tukkureiden kautta tapahtuvan myynnin asteittainen väheneminen. Suora myynti painoille, kustantajille ja pakkausten valmistajille on lisääntynyt, kun asiakkaat ovat halunneet toimia suoraan tehtaan kanssa. Taustalla on tukkuportaan tiukka

kilpailutilanne, joka on heijastunut palveluun paperi- ja kartonkivarastojen supistamisen kautta. Tällä hetkellä Stromsdalin tuotannosta noin puolet menee myyntiin tukkureille ja puolet suoraan asiakkaille.

VAHVUUTENA ERIKOISTUMINEN

Stromsdalin asiakaskunta eli graafinen teollisuus on hyvin pirstaloitunut. Toimijoista valtaosa on pieniä ja keskisuuria yrityksiä. Näistä vain osa on keskittynyt kartongin painamiseen. Stromsdalin kaltaiselle pienelle ja itsenäiselle kartongin valmistajalle on markkinoilla paikkansa, sillä asiakkaat arvostavat yhtiön erikoisosaamista ja joustavaa toimintaa.

Kannattavuus ja kilpailukyky perustuvat korkealaatuisiin tuotteisiin, hyvään asiakaspalveluun ja vahvaan tekniseen osaamiseen. Menestymisen kannalta on olennaista, miten yhtiö pystyy sopeutumaan alan suhdannevaihteluihin ja kysynnän muutoksiin. Stromsdalin strategiana on keskittyä volyymimarkkinoista poikkeaviin laadukkaisiin graafisen kartongin tuotteisiin. Stromsdal toimiiikin volyymimarkkinoiden sijasta erikoistuotteiden markkinoilla.

TULEVAISUUDEN KEHITYS

Markkinoiden kehitystä vuonna 2003 on vaikea arvioida. Siihen vaikuttaa olennaisesti yleinen taloudellinen kehitys, joka taas on sidoksissa maailmanpoliittiseen tilanteeseen. Kuluvana vuonna Stromsdal kuitenkin pyrkii vahvistamaan asemiaan päämarkkina-alueillaan Länsi-Euroopassa ja kasvattamaan markkinaosuuttaan Itä-Euroopassa sekä valikoiduilla markkina-alueilla Euroopan ulkopuolella.

Länsi-Euroopan markkinoiden ja kilpailutilanteen ennakoidaan pysyvän melko vakaana. Itä-Euroopan markkinoiden arvioidaan jatkavan kasvuaan muuta Eurooppaa nopeammin. Aasian alueella yksittäisten maiden markkinat ovat voimakkaassa kasvussa. Graafisen kartongin kysyntä kasvanee edelleen hiukan pakkaus-kartongin kysyntää nopeampana.

MYynti, MARKKINOINTI JA ASIAKKAAT

Kartongin kysyntä oli vuonna 2002 hyvällä tasolla ja Stromsdal onnistui tavoitteessaan myydä tehtaan tuottama lisäkapasiteetti kokonaisuudessaan. Yhtiö vahvisti vuoden aikana myyntiään ja panosti parannettujen Graphi-laatuojen lanseeraukseen. Jatkossakin Stromsdal pyrkii lisäämään korkean jalostusasteen tuotteiden osuutta myynnistä.

Stromsdalilla on noin 300 asiakasta. Kymmenen suurimman asiakkaan osuus toimituksista on noin 55 %. Tuotannosta noin puolet menee suoraan loppukäyttäjille ja puolet paperitukkukaupoille. Merkittävimpiä loppukäyttäjiä ovat painot, kustantajat sekä koteloiden ja pakkausten valmistajat. Myynti paperitukku-kauppojen kautta mahdollistaa pienten tilausten ja eri kartonkilaatuojen yhdistämisen. Stromsdalin päämarkkina-alue on Eurooppa, jonka osuus on noin 90 % myynnistä.



GRAPHIART CARD ON OFFLINE-PÄÄLLYSTETTY PREMIUM-LUOKAN KARTONKI, JONKA KÄÄNTÖPUOLELLA ON VALKOINEN MATTAPINNOITE. LOISTAVIEN MOLEMMINPUOLISTEN MONIVÄRIPAINATUSOMINAISUUKSIENSA ANSIOSTA SE ON ENSISIJAINEN VALINTA ERITYISESTI KORTTEIHIN, KANSIIN, CD- JA VIDEO-KOTELOIHIN, ESITTEISIIN JA LAADUKKAAISIIN KOSMETIIKKA-, MAKEIS- JA LÄÄKEPAKKAUKSIIN. GRAPHIART CARDIN SILEYS JA RAKENNE AUTTAVAT TOISTAMAAN VÄRIT LUONNOLLISINA JA MAHDOLLISTAVAT KEVYEMMÄT NELIÖPAINOT KAKSIKUPOLISILLE PAINOTÖILLE.

TEHOKAS MYYNTIVERKOSTO

Stromsdalin tuotannosta 95 % menee vientiin. Stromsdalin myyntiverkosto toimii 17 maassa ja se kattaa 21 maan markkina-alueet. Vuonna 2002 tuotteita myytiin yli 40 maahan. Stromsdal myy 50 % tuotteistaan omien myyntitoimistojensa kautta Suomesta ja Iso-Britanniasta sekä vastaavan osuuden agenttiansa kautta. Stromsdal on keskittänyt myyntinsä ja markkinointinsa pääkonttoriin Juankoskelle. Asiakkaat ovat kokeineet hyväksi sen, että voivat olla yhteydessä suoraan tehtaalte tuotteet hyvin tuntevaan henkilöön. Kattava agenttiverkosto on tehokas myyntikanava oman suoran myynnin rinnalla. Agenteilla on hyvä paikallinen verkosto ja syvällinen osaaminen Stromsdalin tuotteista. Agenttiverkosto mahdollistaa myös joustavan reagoinnin kysynnän muutoksiin ja sitä kautta myynnin kustannustehokkuuden.

Kartongin myynti perustuu paikalliseen läsnäoloon ja henkilökohtaiseen myyntityöhön. Stromsdalin vientihenkilöstö pitää tiiviisti yhteyttä asiakkaisiin joko asiakaskäyntien tai tehdasvierailujen avulla. Myynti on pitkäjänteistä työtä ja jatkuvia markkinointiponnisteluja. Hyväksytyksi toimittajaksi pääseminen on aikaa vievä prosessi, mutta toisaalta asiakassuhteet ovat yleensä myös pitkäikäisiä. Stromsdalin tunnettuus potentiaalisten asiakkaiden keskuudessa on hyvä.

PAINOPISTE KORKEAN JALOSTUSASTEEN TUOTTEISIIN

Stromsdalin strategiana on panostaa korkean jalostusasteen tuotteiden myyntiin. Kysynnän painopiste on selkeästi graafisissa kartongeissa ja pakkauskartongin osuus myynnistä on vähäinen. Yhtiö pyrkii aktiivisesti lisäämään Graphi-laaturien menekkiä. Vuonna 2002 myynnistä 35 % koostui Graphi-laaduista, 61 % Strom-laaduista ja 4 % barrier- ja muista tuotteista.

Myyntin tukena toimivat erilaiset esitteet, asiakastilaisuudet, näytteet, kampanjat ja mainonta alan lehdissä. Tekninen asiakaspalvelu ja tehdasvierailut ovat myös olennainen osa markkinointia ja myyntiä. Myynti vaatii henkilöstöltä vahvaa alan ja tuotteiden tuntemusta sekä erinomaista kontaktiverkostoa. Yrityskuvalla ja yhtiön maineella on myös iso merkitys myynnissä.

VUOSI 2002 JA TULEVAISUUDEN TAVOITTEITA

Vuoden 2002 tärkein tavoite oli tuotannon lisäkapasiteetin myyminen. Kysyntä oli hyvä koko vuoden ajan ja Stromsdal saavutti tavoitteensa. Myynti kasvoi edellisvuodesta 15 %. Vuoden aikana Stromsdal myös vahvisti myyntiorganisaatiotaan ja meni mukaan Kiinan markkinoille. Vuoden aikana lanseerattiin markkinoille myös uudet, vaaleammat Graphi-laadut, jotka otettiin hyvin vastaan.

Stromsdal jatkaa panostuksiaan myyntiin ja markkinointiin vuonna 2003. Se näkyy esimerkiksi myyntiverkoston kehittämisenä. Tavoitteena on edelleen lisätä Graphi-laaturien osuutta kaikesta myynnistä ja yhtiö jatkaa kuluvana vuonna GraphiArt Duon aktiivista kampanjointia. Yhtiö pyrkii myös kasvattamaan barrier-tuotteiden myyntiä. Stromsdal panostaa erityisesti kasvavien markkina-alueiden myyntiin. Tavoitteena on säilyttää hyvä tilauskanta läpi koko vuoden. Onnistuneen markkinoinnin ja myynnin perusedellytys on tuotannon keskeytymättömyys.

Vuonna 2003 yksi keskeisiä hankkeita on IT-kehitysprojekti, jonka tavoitteena on parantaa asiakaspalvelua ja tukea agenttien toimintaa. Verkkopalvelu tarjoaa sekä tuotetietoa että reaaliaikaista informaatiota tilauksen etenemisestä. Hanke mahdollistaa myös tilausten hoitamisen sähköisesti. Projektin on tarkoitus edetä niin, että verkkopalvelu on jo syksyllä 2003 käytössä.

Markkina-aseman säilyttäminen vaatii jatkuvaa tuotekehitystä ja säännöllisesti uudistuvaa tuotepalettia. Stromsdalin kattava tuotevalikoima on laajentunut graafisista ja pakkauskartongeista erikoiskartonkeihin. Yhtiö kehittää koko ajan nykyisten tuotteiden ominaisuuksia ja pyrkii löytämään niille myös uusia käyttökohteita. Tuotantoprosessin kehittäminen on yhteydessä tuotekehitykseen ja laadunvalvontaan.

Stromsdalin keskeinen tuote on graafinen kartonki. Yhtiö valmistaa myös korkealaatuista pakkauskartonkia, jonka käyttöalueet ovat lähellä graafista kartonkia. Stromsdalin uusin tuote on elintarvikepakkauksiin tarkoitettu päällystetty erikoiskartonki.

GRAPHI- JA STROM-LAADUT

Graafisten kartonkien huippua edustaa Stromsdalin GraphiArt Duo, joka on markkinoiden ainoa kahdesti molemmin puolin päällystetty kartonki. Kartongin symmetrinen rakenne mahdollistaa korkealaatuisen painopinnan sen molemmille pinnoille. GraphiArt Duon keskikerroksen valkaistu hioke tekee kartongista jäykemmän ja kevyemmän kuin vastaavista sellukartongeista ja parantaa samalla opasiteettia. GraphiArt Card ja Stromcard ovat korkealaatuisia, toiselta puolelta kerran, toiselta kahdesti päällystettyjä graafisia kartonkeja. GraphiArt Cardin vaaleus- ja painatusominaisuudet kilpailevat sellukartongin kanssa, Stromcard puolestaan on perinteisempi korttikartonki. Strompack on pakkauskartonki, jonka pinta on kahdesti päällystetty ja tausta päällystämätön.

Graafista kartonkia käytetään onnittelu- ja postikorteissa, julisteissa, kansioissa, kirjojen ja erilaisten julkaisujen sekä luetteloiden kansissa. Pakkauskartonkia käytetään monenlaisissa kulutuspakkausissa, kuten kosmetiikan, lääkkeiden tai suklaan pakkausissa.

ERIKOISKARTONGIT

Barrier-tuotteet ovat sulkupäällystettyjä kartonkeja, joita käytetään elintarviketeollisuuden pakkausissa. Stromsdalin barrier-tuoteperhe Tecta sopii suoraan elintarvikekontaktiin. Tuotteet kestävät kosteutta, rasvaa ja lämpöä. Ne ovat myös kierrätettäviä. Tuotteet valmistetaan tavallisesta peruskartongista, joka päällystetään sulkupinnoitteella. Tyypillisiä käyttökohteita ovat makeis- ja leivonnaispakkaukset. Vuosi 2002 oli ensimmäinen Tecta-tuotteiden markkinointivuosi tuotekehitysvaiheen jälkeen. Tulevaisuudessa tuotteille etsitään entistä laajempia käyttökohteita ja niiden myyntiin ja markkinointiin panostetaan aktiivisesti.

KASVANUT TUOTANTOVOLYYMI

Stromsdal uudisti kartonkikoneensa nelivuotisen investointiohjelman mukaisesti, joka päättyi vuonna 2001. Samalla yhtiön tuotantokapasiteetti kohosi 40 000 tonnista 60 000 tonniin vuodessa. Tuotantolaitoksen uudistaminen on tehostanut tuotantoprosessia, kun katkojen ja seisokkien määrä on vähentynyt. Mennyt vuosi oli ensimmäinen täysi toimintavuosi investointien jälkeen. Tavoitteena olleesta 62 000 tonnista jäätiin runsas 2 000 tonnia, mutta tuotannon volyymi kasvoi kuitenkin noin 15 %.

Stromsdalin tuotantoprosessi alkaa puunkäsittelystä ja hiomosta. Kun kuusikuitupuut on katkottu ja kuorittu, niistä valmistetaan kivihioketta (PGV). Puuhiokemassa valkaistaan vetyperoksidilla ja pumpataan varastosäiliöiden kautta kartonkikoneelle. Kartonki valmistetaan hiokemassaa sisältävästä sisäkerroksesta

sekä sellua sisältävistä pinta- ja taustakerroksista. Kartonkirullat siirretään erilliselle päällystykoneelle. Päällystyskemikaalien avulla tuotteelle saadaan graafisen loppukäytön edellyttämät pintaominaisuudet. Valmis kartonki viimeistellään eli leikataan tilaajan haluamalla tavalla rulliksi tai arkeiksi. Tuotannosta 95 % toimitetaan arkitettuna. Tuotantolinjasta erillinen päällystyskone mahdollistaa joustavan reagoinnin kysynnän muutoksiin ja eri laatujen tuottamiseen tilanteen mukaisesti. Tuotantoprosessin kehittäminen kulkee käsi kädessä laadun tarkkailun ja tuotekehityksen kanssa.

TUOTEKEHITYS VASTAA MARKKINOIDEN TARPEISIIN

Pitkäjänteinen tuotekehitys on perusedellytys Stromsdalin liiketoiminnalle. Samalla kun kehitetään uusia tuotteita, on panostettava myös olemassa olevien tuotteiden laadun parantamiseen. Keskeistä yhtiön pitkäaikaiselle menestykselle on se, että tuotekehityksen kautta saadaan tuotua markkinoille uusia tuotteita sitä mukaan, kun olemassa olevien tuotteiden elinkaari alkaa osoittaa hiipumisen merkkejä.

Stromsdalissa tuotekehitys suunnataan markkinoiden tarpeiden mukaan valittuihin kohteisiin. Markkina-orientoitunut tuotekehitys tarkoittaa myös tiivistä yhteistyötä asiakkaiden ja yhteistyökumppaneiden kanssa. Yhteydet alan tutkimus- ja koelaitoksiin ovat keskeisessä roolissa, kun kartoitetaan uuden tekniikan tuomia mahdollisuuksia tuotekehityksessä. Uusia tuotteita ja niiden ominaisuuksia testataan jatkuvasti koepainatusten avulla. Tuotekehityksessä tuotanto on koko ajan mukana, sillä uusi tuote on kyettävä toteuttamaan tuotantoteknologian keinoin tehokkaasti. Laadun parantaminen liittyy olennaisesti tuotantoprosessien kehitykseen.

TUOTEKEHITYKSEN PAINOPISTEET

Vuoden 2002 aikana Stromsdal lisäsi panostuksiaan tuotekehitykseen. Tutkimukseen ja tuotekehitykseen käytettiin vuonna 2002 0,2 % liikevaihdosta. Kuluneen vuoden aikana yhtiö vahvisti merkittävästi kehitystoimintojaan sekä uusien henkilöiden rekrytoinnilla että laitehankinnoilla. Menneenä vuonna toiminnan painopiste oli tuoteominaisuuksien tasaisuuden kehittämisessä sekä uuden, vaaleamman tuoteperheen kehittämisessä, joka lanseerattiin markkinoille alkukesästä 2002.

Jatkossa tuotekehityksen päätavoitteita ovat kaikkien tuotelaatujen painettavuuden parantaminen sekä visuaalisten ominaisuuksien, kuten vaaleuden kehittäminen. Lisäksi pakkauskartongeissa haetaan mahdollisuuksia lujisuuden ja vedenkeston parantamiseen.



TECTA - DISPERSIOPÄÄLLYSTETYT BARRIER-KARTONGIT ON KEHITETTY ELINTARVIKEPAKKAUKSIIN, JOISSA TARVITAAN VEDEN-, VESIHÖYRYN- JA RASVANPITÄVYYTTÄ SEKÄ LÄMMÖNKESTÄVYYTTÄ. TECTABASE SOVELTUU PIKARUOAN, LEIPOMOTUOTTEIDEN SEKÄ KUIVIEN JA RASVAISTEN ELINTARVIKKEIDEN PAKKAAMISEEN. MIKRON- JA UUNINKESTÄVÄ TECTAOVEN SOVELTUU ERITYISESTI VALMISRUOAN PAKKAAMISEEN. TECTAVAPOR PYSÄYTTÄÄ MYÖS VESIHÖYRYN, MIKÄ ON TÄRKEÄÄ ETENKIN TUOTTEILLE, JOILLA ON PITKÄ SÄILYVYYSAIKA. TECTA-PÄÄLLYSTEET OVAT KIERRÄTETTÄVIÄ JA KOMPOSTOITAVIA.

YMPÄRISTÖ

Keskeistä Stromsdalin suhtautumisessa ympäristöasioihin on vastuullisuus. Yhtiö pyrkii kaikessa toiminnassaan rajaamaan ympäristövaikutukset mahdollisimman pieniksi. Kuluneen vuoden aikana Stromsdal on lisännyt ympäristöresurssejaan ja panostanut jätehuoltoon sekä energian talteenottoon.

Stromsdalin ympäristöarvona on ihmisten ja luonnon kunnioittaminen. Tämä on luonnollinen lähtökohta ympäristöajattelussa, sillä Stromsdalin kartonkitehdas sijaitsee Juankosken kaupungin keskellä kauniissa luonnonmaisemassa. Yhtiön ympäristömyötäisessä ajattelussa korostuu myös yhdyskuntasuhteen merkitys. Toimintaa ohjaavat yhtiön laatujärjestelmä, viranomaisten luvat, kemikaali-, jäte- ja ympäristölait sekä EU:n määräykset.

Yhtiö on nimennyt ympäristönsuojeluinsinöörin ja ympäristötyöryhmän, johon kuuluvat tehtaanjohdaja, kehityspäällikkö, suunnittelupäällikkö, kartonkituotannon ja hiomon käyttöpäällikkö, jätevesiyhtiön toimitusjohtaja sekä ympäristönsuojeluinsinööri. Työryhmän tehtävänä on käsitellä kehittämistarpeet, tehdä päätökset toimenpiteistä sekä valmistella uuden ympäristöluvan hakemista.

YMPÄRISTÖVAIKUTUSTEN JATKUVAA SEURANTAA

Kaikki tehtaan jätevedet käsitellään Stromsdalin, Juankosken kaupungin ja Kaavin kunnan yhteisesti omistamassa biologisessa jätevedenpuhdistamossa, joka käsittelee myös omistajakuntien kaikki jätevedet. Vedestä Stromsdal tutkii sen fosfori- ja typpipitoisuuden, kemiallisen hapenkulutuksen (COD), biologisen hapenkulutuksen (BOD) sekä kiintoaineen määrän. Kuormitusvaikutukset tehtaan alapuolen vesistöön ovat myös jatkuvassa tarkkailussa. Lisäksi yhtiö seuraa tarkoin jätemäärien kehitystä. Ilmapäästöistä Stromsdal seuraa säännöllisesti rikkiyhdisteiden sekä typen ja hiukkaspäästöjen määrää. Ympäristövaikutuksia arvioidaan sekä mittauksen avulla että vertaamalla niitä metsäteollisuuden yleisiin arvoihin.

VUOSI 2002

Energiansäästö on osa ilmansuojelua. Stromsdalissa on meneillään projekti, jonka tavoitteena on lämmön talteenoton lisääminen. Yhtiö selvittää myös mahdollisuuksia kotimaisen polttoaineen käyttöönottamiseksi. Vuonna 2002 yhtiö on rakentanut kattavaa jätehuoltosuunnitelmaa. Suunnitelmaa on siirretty osittain jo käytäntöön, mikä näkyy esimerkiksi lajittelun monipuolistumisena. Kuluneen vuoden aikana yhtiö hankki öljyntorjuntakalustoa niin paljon että koko tehtaan alapuolinen vesistö voidaan tarvittaessa sulkea.

PAINOPISTEALUEET JA TULEVAISUUDEN HAASTEET

Vuonna 2003 tärkein tehtävä on jätevesipuhdistamon toiminnan tehostaminen ja vesistökuormituksen vähentäminen. Yhtiö panostaa myös tehtaan jätevesien määrän ja laadun seurantaan, tavoitteenaan veden käytön vähentäminen tuotantoprosesseissa. Muita painopistealueita ovat jätehuoltosuunnitelman käyttöönotto, jätemäärien vähentäminen sekä jätteiden hyötykäytön lisääminen.

Jätehuoltosuunnitelman siirtäminen käytäntöön on samalla henkilöstön kouluttamista ympäristömyönteiseen ajatteluun, sillä ympäristövastuullisia ovat kaikki stromsdalilaiset jokapäiväisessä työntoissaan. Ympäristönäkökohtien huomioon ottaminen linkittyy tuotantoprosessien kehittämiseen ja investointihankkeisiin, sillä ympäristöasiat ovat kiinteä osa yhtiön liiketoimintaa.

Henkilöstön viihtyminen ja hyvä ammattitaito ovat menestyksekkään liiketoiminnan perusedellytys. Stromsdal kannustaa henkilöstöään kasvattamaan osaamistaan ja osallistumaan yhtiön toiminnan kehittämiseen.

Stromsdalin tavoitteena on olla jatkuvasti kehittyvä ja uudistuva työyhteisö, jonka henkilöstö on osaavaa ja sitoutunutta. Ammattitaitoinen ja motivoitunut henkilöstö lisää yhtiön kilpailukykyä. Stromsdal panostaa työntekijöidensä hyvinvointiin ja pyrkii edistämään avoimen ilmapiirin ja yrityskulttuurin syntymistä.

On tärkeää, että jokainen Stromsdalin työntekijä ymmärtää yhtiön liiketoiminnalliset tavoitteet ja sisäistää oman roolinsa kokonaisuudessa. Mahdollisuudet vaikuttaa ja osallistua päätöksentekoon lisäävät työn mielekkyyttä. Säännölliset osastopalaverit ovat keskeinen tiedonvälityskanava.

HENKILÖSTÖN RAKENNE

Vuoden 2002 lopussa Stromsdal-konsernissa työskenteli 248 henkilöä. Se on 7 henkilöä eli noin 2,9 % enemmän kuin vuotta aikaisemmin. Henkilöstömäärän lisääntyminen on sidoksissa tuotannon kasvuun. Henkilöstön keski-ikä on noin 41 vuotta. Vaikka työsuhteet tyypillisesti ovat pitkiä, miltei kolmasosa henkilöstöstä on ollut alle viisi vuotta yhtiön palveluksessa. Stromsdalin työntekijöistä 83 % on miehiä ja 17 % naisia.

HENKILÖSTÖN KEHITTÄMINEN

Stromsdal tukee työntekijöidensä ammatillista koulutusta. Kaikki halukkaat voivat suorittaa paperiteollisuuden ammattitutkinnon, ja yhtiö panostaa myös esimieskoulutukseen. Tavoitteena on henkilöstön moniosaaminen, joka tukee tehtäväkiertoa ja edesauttaa tuotantoprosessien tehokkuutta. Yhtiö ylläpitää ajantasaista koulutusrekisteriä. Vuonna 2003 koulutukseen ja osaamisen kehittämiseen investoidaan vielä aikaisempaa enemmän, sillä henkilöstöresurssit nähdään keskeisenä voimavarana yhtiön tulevaisuuden kehityksessä.

Yhtiö tukee rekrytointiaan ottamalla säännöllisesti harjoittelijoita ja kesätyöntekijöitä alan oppilaitoksista sekä lähialueelta että muualta Suomesta. Jokaiselle uudelle työntekijälle on nimetty työhönopastaja, joka on joko kokenut työntekijä tai lähin esimies. Perehdytyksessä käydään läpi myös työturvallisuusasiat.

TYÖHYVINVOINTI JA PALKITSEMINEN

Työn ja vapaa-ajan oikea suhde on olennaista hyvinvoinnin ja jaksamisen kannalta. Stromsdal tukee työntekijöidensä liikuntaharrastuksia. Yhtiön liikuntatoimikunta järjestää erilaisia tapahtumia, kuten pilkkikisoja ja koko perheen urheilupäiviä. Osastojen välisiin kilpailuihin osallistutaan innokkaasti.

Yhtiö kannustaa henkilöstöä tekemään toiminnan tai työolosuhteiden kehittämiseen liittyviä parannusehdotuksia maksamalla aloitepalkkiota. Palkkion suuruus suhteutetaan sen hyödyllisyyteen. Erilaisia kehittämisehdotuksia tehdään vuosittain kymmeniä. Tilikauden tuloksesta maksetaan koko henkilöstölle voittopalkkiota.

HALLITUKSEN TOIMINTAKERTOMUS

LIKEVAIHTO JA TULOS

Vuosi 2002 oli Stromsdal Oyj:n viidestoista toimintavuosi. Konsernin liikevaihto vuonna 2002 oli 56,6 miljoonaa euroa, ja se kasvoi 10,5 % edellisvuodesta (51,2 miljoonaa euroa vuonna 2001). Kasvun taustalla oli tehtaan lisääntynyt tuotantokapasiteetti sekä suotuisa markkinatilanne ja koko kuluneen vuoden ajan hyvänä jatkunut kysyntä. Liikevoitto oli 4,3 miljoonaa euroa, kun se vuotta aiemmin oli 2,9 miljoonaa euroa. Voitto ennen satunnaisia eriä oli 2,8 miljoonaa euroa (1,0 miljoonaa euroa). Tuloksen myönteiseen kehitykseen vaikuttivat kasvaneet myyntimäärät sekä tärkeimpien raaka-aineiden maltillinen kustannuskehitys. Tulos osaketta kohti oli 1,04 euroa (0,62 euroa).

Konsernin vuoden 2002 viimeisen neljänneksen liikevaihto oli 14,0 miljoonaa euroa (11,9 miljoonaa euroa vastaavana ajanjaksona vuonna 2001). Liikevaihto kehittyi vuoden 2002 aikana suhteellisen tasaisesti. Ensimmäisellä neljänneksellä se oli 14,5 miljoonaa euroa (13,4 miljoonaa euroa), toisella 13,2 (12,7 miljoonaa euroa) ja kolmannella neljänneksellä 14,9 miljoonaa euroa (13,2 miljoonaa euroa). Viimeisen neljänneksen voitto ennen satunnaisia eriä oli 0,6 miljoonaa euroa (0,2 miljoonaa euroa). Vastaavasti voitto ennen satunnaisia eriä oli 1,0 miljoonaa euroa ensimmäiseltä neljännekseltä (0,1 miljoonaa euroa), 0,4 toiselta (0,0 miljoonaa euroa) ja 0,8 miljoonaa euroa (0,7 miljoonaa euroa) kolmannelta neljännekseltä.

Emoyhtiön liikevaihto tilikaudelta oli 55,9 miljoonaa euroa (49,9 miljoonaa euroa), josta viennin osuus oli 95,8 % (96,3 %). Emoyhtiön liikevoitto oli 4,3 miljoonaa euroa, kun se vuotta aiemmin oli 3,1 miljoonaa euroa. Voitto ennen satunnaisia eriä oli 2,9 miljoonaa euroa (1,3 miljoonaa euroa).

Tulosta rasittavat korkeahkot kunnossapitokustannukset sekä muihin rahoituskuluihin kirjatut osakeannista aiheutuneet kertaluonteiset kulut.

Konsernin oman pääoman (ROE) tuottoaste nousi 24,4 %:iin (15,1 % vuonna 2001) ja sijoitetun pääoman tuottoaste (ROI) 16,1 %:iin (12,1 %). Tulos osaketta kohden oli 1,04 euroa (0,62 euroa) ja oma pääoma osaketta kohden oli 5,36 euroa (4,41 euroa).

TASE JA RAHOITUS

Yhtiön maksuvalmius pysyi kireänä suurimman osan vuotta, mikä johtui vuoden 2001 aikana toteutetun investointiohjelman toimittajaluottojen maksuista sekä lisääntyneestä käyttöpääoman tarpeesta. Selvä paraneminen maksuvalmiudessa tapahtui kolmannen vuosineljänneksen lopusta lähtien. Tähän vaikuttivat hyvä tuloskehitys sekä investointiohjelman liittyneen luottorakenteen muuttuminen.

Toukokuussa toteutetulla, vanhoille osakkeenomistajille suunnatulla osakeannilla yhtiö keräsi 2,7 miljoonaa euroa. Anti tuli kokonaisuudessaan merkityksi. Annilla vahvistettiin yhtiön tasetta sekä maksettiin pois yhteensä 1,4 miljoonan euron pääoma- ja investointilainaa.

Konsernin taseen loppusumma on 40,6 miljoonaa euroa (40,7 miljoonaa euroa). Omavaraisuusaste kohosi 30,9 %:iin (18,1 %). Pääomalainat mukaanlukien omavaraisuusaste on 33,7 % (22,9 %). Korollisen vieraan pääoman määrä tilikauden lopussa oli 19,3 miljoonaa euroa (22,5 miljoonaa euroa), joka sisälsi jäljellä olevan pääomalainan. Korollinen vieras pääoma oli 34,1 % konsernin liikevaihdosta (43,9 %).

Konsernin bruttoinvestoinnit olivat tilikaudella 2,7 miljoonaa euroa (10,9 miljoonaa euroa). Investoinnit olivat lähes kokonaisuudessaan Stromsdal 2000 -investointiin liittyviä jälki- ja viimeistelytyöitä sekä kunnossa-

pitoinvestointeja. Vuoden 2001 lokakuussa päätetyn Stromsdal 2000 -investoinnin ansiosta tuotantokapasiteetti nousi vuoden 1997 lähtötilanteesta noin 50 %:lla. Vuonna 2002 Stromsdal aloitti tehtaan tuotannon-ohjauksen tehostamiseen ja parantamiseen tähtäävän mittavan järjestelmähankkeen, joka tullaan ottamaan käyttöön vuoden 2003 viimeisellä neljänneksellä.

MARKKINOIDEN KEHITYS

Graafisten kartonkien tilausvirta lähti vuoden 2002 alussa selvästi elpymään edellisvuodesta. Suuri osa Euroopan toimituksista oli ensimmäisen neljänneksen aikana kuitenkin varastojen täydennystä, sillä kysyntä Länsi-Euroopan suurilla markkinoilla oli vielä kohtalaisen vaisua. Näiden varastotäydennysten lisäksi Stromsdalin toimitukset suuntautuivat Itä-Eurooppaan sekä Euroopan ulkopuolisille markkinoille, missä kysyntä oli Länsi-Eurooppaa voimakkaampaa. Ensimmäisen neljänneksen kokonaistoimitukset olivat yli 15 % enemmän kuin vuoden 2001 vastaavalla kaudella.

Graafisen kartongin kysyntä jatkui toisella vuosineljänneksellä kokonaismarkkinatilanteeseen nähden ennakoitua paremmalla tasolla. Länsi-Euroopan päämarkkinoilla myynti oli edelleen suunniteltua vähäisempää, joskin vilkastumista oli selvästi nähtävissä jakson loppua kohden lomakauden lähestyessä. Kysyntä Itä-Euroopan markkinoilla jatkui alkuvuoden tapaan hyvänä. Lisäksi Euroopan ulkopuolinen hyvä kysyntä jatkui edelleen. Ensimmäisen vuosipuoliskon toimitukset olivat noin 12 % yli edellisen vuoden vastaavan jakson. Hintataso pysyi vakaana, kun samanaikaisesti myös raaka-aineiden, erityisesti sellun, hinnat säilyivät kohtuullisina.

Kuluttajapakkauskartongin sekä graafisen kartongin kysyntä säilyi kohtalaisena myös kolmannen vuosineljänneksen aikana. Syksyn aikana toteutettaviksi aiotut hinnankorotukset viivästyivät jonkin verran, mutta hinnankorotukset toteutettiin kuitenkin kaikilla Stromsdalin päämarkkinoilla viimeisen neljänneksen aikana. Kartongin kysyntä säilyi viimeisen neljänneksen aikana melko vahvana Euroopassa, samalla kun Itä-Euroopan markkinoiden kasvu jatkui. Tilaukanta oli vuonna 2002 keskimäärin kolmen viikon pituinen, mikä on graafisessa kartongissa hyvä.

Alavireisestä yleisestä taloudellisesta tilanteesta huolimatta graafisen- ja pakkauskartongin kysyntä oli hyvä vuonna 2002. Tärkeimpien raaka-aineiden hintakehitys oli myös maltillista vuoden 2002 aikana. Kuljetus- ja pakkaus kustannukset sen sijaan nousivat kuluneen vuoden aikana öljyn hinnassa tapahtuneiden muutosten vuoksi. Stromsdal vahvisti asemiaan erityisesti ns. uuden Euroopan alueella, missä markkinakasvu oli hyvällä tasolla.

MYYNIN JA TUOTANNON KEHITYS

Stromsdalin kokonaismyyntivolyymi 2002 oli 59 600 tonnia, jossa on lisäystä vuoteen 2001 verrattuna 15 % (51 800 tonnia). Strom-laatujuen osuus myynnistä oli 61,3 % (60,3 %) ja Graphi-laatujuen 34,8 % (37,0 %). Loppuosa myynnistä jakautui alihankinta- ja barrier-päällystyksen kesken. Yhtiö jäi hiukan asetetuista myyntitavoitteista, mikä johtui pääosin kartonkikoneen käyntiastetta alentaneista ennakoimattomista huolto- ja korjausseisokeista. Vaikka tuotanto kasvoi selvästi edellisvuodesta, se jäi hieman budjetoidusta tuotantotavoitteesta. Neljänneksen vuosineljänneksen myynti oli määrällisesti edellisten vuosineljännesten tasolla. Myynnin maantieteellinen jakauma oli vuoden 2002 aikana seuraava: Länsi-Eurooppa 50,6 %, muu Eurooppa 37,1 %, Suomi 4,8 %, Aasia 4,5 % sekä muut maat 3,0 %.

Stromsdalin myynti- ja markkinointitehtävissä toimii kymmenen henkilöä, joista neljä Iso-Britanniassa Stromsdal Ltd:n palveluksessa. Kotimaan myynnin lisäksi Stromsdal hoitaa Suomesta myös osan Skandinavian myynnistä sekä myynnin Venäjän ja Puolan markkinoille. Muilla alueilla myynti tapahtuu myyntiagenttien välityksellä. Vuoden 2002 aikana Stromsdal päätti luopua Saksan myyntikonttorista. Jatkossa Saksan myynti tapahtuu agenttien välityksellä.

Sekä konsernin oman myynnin osuus paperitukkureille ja loppukäyttäjille että myyntiagenttien välityksellä tapahtuvan myynnin osuus on kumpikin suunnilleen 50 %.

Konsernilla oli kuluneena vuonna kaikkiaan 309 asiakasta. Kymmenen suurimman asiakkaan osuus liikevaihdosta oli yhteensä 44,0 %.

Tuotanto jatkui keskeytyksettä koko vuoden lukuun ottamatta työehtosopimuksen mukaisia juhannus- ja jouluseisokkeja. Lisäksi toukokuussa pidettiin kahden päivän pituinen hiomon kunnossapitoseisokki.

Tehtaan nettotuotanto oli 59 797 tonnia (51 994). Barrier-päällistyksiä ulkopuoliselle ostopohjalle tehtiin lähes 600 tonnia sekä alihankintapäällistyksiä muualla valmistetulle kartongille 547 tonnia. Kartonkikoneen käyttöaste nousi 90,4 %:iin edellisvuoden 86,6 %:sta. Vuoden 2001 käyttöastetta alensivat yhteensä noin 17 vuorokauden investointiseisokit. Raaka-ainekulutuksessa aikaan saatujen säästöjen ja kustannuskehityksen ansiosta tuotantokustannukset tuotettua tonnia kohden alenivat lähes 8 % vuodesta 2001. Vuodelle 2003 asetettu tuotantovolyymitavoite on 63 000.

Dispersiopäällysteisen barrier-kartongin myynti kaksinkertaistui vuoden 2001 määristä ja oli runsaat 1 000 tonnia. Päämarkkina-alueet ovat Suomi ja Iso-Britannia. Elintarvikesertifioituja barrier-tuotteita ovat TectaOven, TectaBase sekä TectaVapor. Kaikki barrier-tuotteet voidaan kierrättää uusiopaperin raaka-aineeksi ilman päällysteiden erittelyä. Tavoitteena on barrier-tuotteiden myynnin lisääminen vuonna 2003 runsaaseen 2 000 tonniin.

TUTKIMUS JA TUOTEKEHITYS

Vuonna 2002 Stromsdal vahvisti tuotekehityksensä resursseja palkkaamalla tuotekehityspäällikön. Kuluneella tilikaudella tutkimus- ja tuotekehityksen menot olivat 0,2 % liikevaihdosta (0,4 %). Tuotekehityksen painopiste oli tuoteominaisuuksien kehittämisessä. Vuoden 2002 aikana yhtiö lanseerasi uuden, vaaleamman kartonki-perheen. Kartongin vaaleus on strateginen kilpailutekijä, jonka avulla erityisesti painettujen graafisten tuotteiden visuaalista ulkonäköä voidaan parantaa. Jatkossa tuotekehityksen painopiste on kartonkien painettavuuden parantamisessa sekä visuaalisten ominaisuuksien kehittämisessä. Stromsdal jatkaa barrier-tuotteiden uusien käyttökohteiden kartoittamista.

HENKILÖSTÖ JA ORGANISAATIO

Emoyhtiössä työskenteli vuoden 2003 aikana keskimäärin 243 henkeä (235). Konsernin henkilökunnan määrä oli keskimäärin 248 (241), joka oli 2,9 % enemmän kuin edellisvuonna. Henkilöstömäärän kasvu johtui lisääntyneestä tuotannosta sekä tuotekehitys- ja kunnossapitoresurssien vahvistamisesta. Henkilökunnan määrä oli vuoden lopussa emoyhtiössä 234 ja konsernissa 239.

Toimitusjohtajalle ja hallitukselle maksetut palkat ja palkkiot olivat vuonna 2002 173 407 euroa.

Vuoden 2002 aikana Stromsdal päätti lakkauttaa Saksan myyntikonttorin ja hoitaa myynnin siellä agentti-pohjaisesti. Vastaavasti yhtiö panosti oman myyntinsä ja markkinointinsa kehittämiseen vahvistamalla resurssiaan Juankoskella. Stromsdal lisäsi myös tutkimuksen ja tuotekehityksen voimavaroja palkkaamalla yhtiön palvelukseen tuotekehityspäällikön.

OSAKE JA OMISTUS

Vuoden 2002 aikana Stromsdalin osakkeiden vaihto oli yhteensä 935 641 kappaletta (2 572 811 euroa), mikä merkitsi sitä, että 34,2 % osakekannasta vaihtoi omistajaa. Osakkeen ylin kurssinoteeraus vuonna 2002 oli 3,80 euroa (4.4.2002) ja alin 1,90 euroa (9.1.2002). Koko vuoden painotettu keskimurssi oli 2,75 euroa. Stromsdalin osakkeen päätöskurssi 31.12.2002 oli 2,85 euroa. Osakekannan markkina-arvo oli tilikauden päättyessä vastaavasti 7 178 409 euroa. Neljänellä vuosineljänneksellä osakkeiden vaihto oli 744 396 euroa, mikä merkitsi sitä, että osakekannasta 10,3 % vaihtoi omistajaa alimmillaan 2,05 eurolla ja ylimmillään 2,95 eurolla.

STROMSDALIN OSAKEPÄÄOMAN KEHITYS

Stromsdal Oyj:n osakepääomaa alennettiin yhtiökokouksen 22.5.2002 päätöksen mukaisesti 5 111 231,09 eurosta 2 224 181,09 eurolla 2 887 050,00 euroon alentamalla vastikkeetta yhtiön A- ja B-lajin osakkeiden nimellisarvoja. Nimellisarvon kohteena olivat kaikki yhtiön A- ja B-lajin osakkeet eli yhteensä 1 519 500 osaketta. Lisäksi yhtiökokous päätti alentamismäärän siirtämisestä vapaan oman pääoman rahastoon. Osakepääoman alentamispäätökseen liittyen yhtiökokous päätti hallituksen esityksen mukaisesti, että yhtiön osakepääomaa korotetaan osakeannin 2.5.-17.5.2002 ehtojen mukaisesti enintään 2 309 640,00 eurolla 5 196 690,00 euroon suunnattuna osakeantina toteutettavalla uusmerkinnällä, jossa merkittiin 96 160 uutta yhtiön A-lajin osaketta ja 1 119 440 uutta B-lajin osaketta eli yhteensä 1 215 600 uutta osaketta kirjanpidolliselta vasta-arvoltaan 1,90 euroa. Osakeanti ylimerkittiin, eikä osakeannille hankitun merkintätakauksen perusteella tullut merkittäväksi yhtiön osaketta.

Osakepääoma oli vuoden lopussa 5 196 690,00 euroa. Yhtiön osakkeet jakautuvat A- ja B-sarjaan. Osakepääoman jakauma oli 31.12.2002 seuraava:

	Osakkeita	% osakkeista	Ääniä	% äänistä
A-sarja	216.360	7,91	4.327.200	63,21
B-sarja	2.518.740	92,09	2.518.740	36,79

YHTIÖKOKOUS

Stromsdal Oyj:n varsinainen yhtiökokous pidettiin Juankoskella 22.5.2002.

Yhtiökokouksessa käsiteltyjen yhtiöjärjestyksen 11 §:n mukaisesti varsinaiselle yhtiökokoukselle kuuluvien asioiden lisäksi yhtiökokous päätti yhtiön vähimmäis- ja enimmäisosakepääomista sekä osakkeiden nimellisarvon poistamisesta sekä A- ja B-lajin osakkeiden vähimmäis- ja enimmäismääristä. Yhtiökokous päätti myös hallituksen ehdotuksen mukaisesti osakepääoman alentamisesta osakkeiden nimellisarvoa alentamalla sekä osakepääoman korottamisesta suunnattuna osakeantina toteutettavalla uusmerkinnällä osakepääoman

alentamisen jälkeisestä 2 887 050 eurosta 5 196 690 euroon tarjoamalla yhteensä 1 125 600 uutta osaketta vasta-arvoltaan 1,90 euroa. Lisäksi yhtiökokous hyväksyi hallituksen ehdottaman optio-ohjelman, minkä mukaan Stromsdal Oyj:n palveluksessa oleville avainhenkilöille, toimitusjohtajalle sekä Stromsdal Oyj:n kokonaan omistamalle tytäryhtiölle annetaan optio-oikeuksia. Optioilla voi merkitä Stromsdal Oyj:n B-sarjan osakkeita enintään 143 900 kappaletta. Optio-oikeuksiin perustuvien merkintöjen seurauksena yhtiön osakepääoma voi nousta enintään 273 410 eurolla.

Yhtiökokous valitsi yrityksen hallitukseen seuraavat jäsenet: Björn Forss, Mårten Forss, Kim Jokipii, Osmo Jääskeläinen, Petri Kangasperko ja Usko Rastas.

Yhtiökokousta seuranneessa hallituksen kokouksessa hallituksen puheenjohtajaksi valittiin Kim Jokipii ja sihteeriksi Ari Ketola. Hallitus kokoontui tilikauden aikana kaikkiaan 16 kertaa.

Stromsdal Oyj:n tilintarkastajiksi valittiin KHT Eero Lumme ja varatilintarkastajaksi KHT Kari Hyvönen.

VUODEN 2003 NÄKYMÄT

Graafisten kartonkien kysyntä on vuoden 2003 alussa laskenut sekä kilpailu Euroopassa dollarin alhaisen arvon vuoksi kiristynyt. Vuosi 2003 tulee kilpailullisesti olemaan vaikea. Hyöty vuoden 2002 lopulla toteutetuista hinnankorotuksista näyttää jäävän jonkin verran arvioitua pienemmäksi.

Stromsdal ennakoi meneillään olevan tilikauden myyntivolyymin muodostuvan hieman korkeammaksi kuin vuonna 2002. Stromsdalin volyymitavoite vuodelle 2003 on 63 000 tonnia.

Tämänhetkisten näkymien mukaan myynti Itä-Eurooppaan, painottuen Venäjälle, tulee pysymään merkittävällä tasolla konsernin kokonaisyntiin suhteutettuna.

Uhkaavan Irakin sodan vaikutukset heijastunevat kysyntää alentavasti ja öljynhintaa nostavasti.

HALLITUKSEN EHDOTUS VOITONJAOKSI

Konsernin voitonjakokelpoiset varat ovat 6 025 176,86 euroa. Emoyhtiön voitonjakokelpoiset varat ovat 6 222 522,25 euroa, josta tilikauden voitto on 1 864 330,38 euroa.

Hallitus ehdottaa, että Stromsdal Oyj:n osinkoon oikeuttaville A- ja B-osakkeille jaetaan osinkoa vuodelta 2002 osaketta kohden 0,10 euroa eli yhteensä 273 510 euroa.

Yhtiön on tarkoitus tulevina vuosina noudattaa aktiivisempaa osinkopolitiikkaa siten, että omavaraisuuden noustessa osingon osuus tuloksesta nousee. Yhtiön tavoitteena on yli 40 %:n omavaraisuus.

Juankoskella 18. maaliskuuta 2003

Stromsdal Oyj

Hallitus

TULOSLASKELMA

€	Konserni		Emoyhtiö		Liitetieto
	1.1.-31.12.2002	1.1.-31.12.2001	1.1.-31.12.2002	1.1.-31.12.2001	
LIIVEVAIHTO	56.572.289,69	51.153.805,33	55.922.275,19	49.881.160,40	1.1
Valmiiden ja keskeneräisten tuotteiden varastojen muutos +/-	48.257,08	210.540,02	26.709,05	251.417,94	
Liiketoiminnan muut tuotot	265.548,19	271.144,10	265.548,19	275.870,84	1.2
Materiaalit ja palvelut	-34.077.764,74	-32.143.729,62	-33.814.741,84	-31.252.732,74	1.3
Henkilöstökulut	-11.090.546,78	-9.685.937,14	-10.874.359,23	-9.419.241,99	1.4
Poistot ja arvonalentumiset	-2.664.461,68	-2.708.442,18	-2.648.390,97	-2.677.219,50	1.5
Liiketoiminnan muut kulut	-4.767.799,16	-4.148.406,01	-4.615.769,54	-3.917.179,90	1.6
LIIVEVOITTO	4.285.522,60	2.948.974,50	4.261.270,85	3.142.075,05	
Osuus osakkuusyhtiöiden tuloksista	-51.788,26	-8.426,80			
Rahoitustuotot ja -kulut	-1.418.604,98	-1.901.362,61	-1.358.517,01	-1.878.539,20	1.7
VOITTO ENNEN SATUNNAISIA ERIÄ	2.815.129,36	1.039.185,09	2.902.753,84	1.263.535,85	
Satunnaiset erät +/-	0,00	999,37	5.552,00	10.680,58	1.8
VOITTO ENNEN TILINPÄÄTÖSSIIRTOJA JA VEROJA	2.815.129,36	1.040.184,46	2.908.305,84	1.274.216,43	
Tilinpäätössiirrot			-932.260,11	0,00	1.9
Tuloverot	-379.207,59	0,00	-111.715,35	0,00	1.10
TILIKAUDEN VOITTO	2.435.921,77	1.040.184,46	1.864.330,38	1.274.216,43	

TASEET

€	Konserni		Emoyhtiö		Liitetieto
	31.12.2002	31.12.2001	31.12.2002	31.12.2001	
VASTAAVAA					
PYSYVÄT VASTAAVAT					
Aineettomat hyödykkeet	110.551,59	247.348,31	110.551,59	247.348,31	2.1.1
Aineelliset hyödykkeet	23.521.638,54	23.397.108,86	23.196.625,77	23.052.389,97	2.1.1
Osuudet saman konsernin yrityksissä			304.926,56	304.926,56	2.1.2
Muut sijoitukset	553.307,97	533.006,25	939.844,67	867.754,69	2.1.2
PYSYVÄT VASTAAVAT YHTEENSÄ	24.185.498,10	24.177.463,42	24.551.948,59	24.472.419,53	
VAIHTUVAT VASTAAVAT					
Vaihto-omaisuus	4.348.097,74	4.215.825,21	4.087.144,12	3.971.102,70	2.1.3
Pitkäaikaiset saamiset	243.756,46	287.079,36	337.605,32	380.928,22	2.1.4
Lyhytaikaiset saamiset	10.134.048,97	9.183.176,60	10.503.549,51	9.457.432,79	2.1.5
Rahat ja pankkisaamiset	1.691.223,82	2.846.545,07	1.430.350,59	2.612.554,14	
VAIHTUVAT VASTAAVAT YHTEENSÄ	16.417.126,99	16.532.626,24	16.358.649,54	16.422.017,85	
VASTAAVAA	40.602.625,09	40.710.089,66	40.910.598,13	40.894.437,38	
VASTATTAVAA					
OMA PÄÄOMA					
Osakepääoma	5.196.690,00	5.111.231,09	5.196.690,00	5.111.231,09	2.2.1
Ylikurssirahasto	425.460,00	0,00	425.460,00	0,00	2.2.2
Vararahasto	588.918,20	588.918,20	588.918,20	588.918,20	2.2.3
Muut rahastot	2.224.181,09	0,00	2.224.181,09	0,00	2.2.4
Muuntoero	32.362,06	44.033,76			2.2.5
Edellisten tilikausien voitto	1.640.441,98	600.257,52	2.134.010,78	859.794,35	2.2.5
Tilikauden voitto	2.435.921,77	1.040.184,46	1.864.330,38	1.274.216,43	2.2.5
Pääomalainat	1.029.310,35	1.893.795,98	1.029.310,35	1.893.795,98	2.2.6
OMA PÄÄOMA YHTEENSÄ	13.573.285,45	9.278.421,01	13.462.900,80	9.727.956,05	
TILINPÄÄTÖSSIIRTOJEN KERTYMÄ			932.260,11	0,00	2.2.7
VIERAS PÄÄOMA					
Laskennallinen verovelka	270.355,43	0,00			2.2.8
Pitkäaikainen vieras pääoma	10.540.438,41	12.929.666,93	10.540.438,41	12.929.666,93	2.2.9
Lyhytaikainen vieras pääoma	16.218.545,80	18.502.001,72	15.974.998,81	18.236.814,40	2.2.10
VIERAS PÄÄOMA YHTEENSÄ	27.029.339,64	31.431.668,65	26.515.437,22	31.166.481,33	
VASTATTAVAA	40.602.625,09	40.710.089,66	40.910.598,13	40.894.437,38	

RAHOITUSLASKELMAT

€	Konserni		Emoyhtiö	
	1.1.-31.12.2002	1.1.-31.12.2001	1.1.-31.12.2002	1.1.-31.12.2001
LIIKETOIMINTA				
Liikevoitto/-tappio	4.285.522,60	2.948.974,50	4.261.270,85	3.142.075,05
Oikaisut liikevoittoon/-tappioon	2.624.566,45	2.708.442,18	2.648.390,97	2.677.219,50
Nettokäyttöpääoman muutos	-3.366.600,82	5.075.487,26	-3.423.973,73	4.896.284,50
Korot	-1.276.523,67	-1.327.118,50	-1.246.261,25	-1.307.209,70
Saadut osingot	6.541,02	5.260,27	12.093,02	31.760,27
Muut rahoituserät	-148.622,33	-578.504,41	-118.796,78	-592.409,19
Verot	-111.977,45	0,00	-111.715,35	0,00
LIIKETOIMINNAN NETTOKASSAVIRTA	2.012.905,80	8.832.541,30	2.021.007,73	8.847.720,43
INVESTOINNIT				
Muun käyttöomaisuuden ostot	-2.652.194,64	-10.934.566,59	-2.655.830,05	-10.927.394,69
Muiden pitkäaikaisten sijoitusten lisäys	-20.301,72	8.426,80	-72.089,98	0,00
INVESTOINTIEN KASSAVIRTA YHTEENSÄ	-2.672.496,36	-10.926.139,79	-2.727.920,03	-10.927.394,69
KASSAVIRTA ENNEN RAHOITUSTA	-659.590,56	-2.093.598,49	-706.912,30	-2.079.674,26
RAHOITUS				
Osakeanti	2.735.100,00	0,00	2.735.100,00	0,00
Pitkäaikaisten lainojen nostot	0,00	168.329,74	0,00	168.329,74
Pääomalainojen lisäys/vähennys	-864.485,63	1.893.795,98	-864.485,63	1.893.795,98
Pitkäaikaisten lainojen lyhennykset	-2.389.228,52	-165.542,70	-2.389.228,52	-165.542,70
Pitkäaikaisten saamisten lisäys/vähennys	43.322,90	34.913,51	43.322,90	34.913,51
Muut	-20.439,44	-3.908,81		
RAHOITUS YHTEENSÄ	-495.730,69	1.927.587,72	-475.291,25	1.931.496,53
Likvidien varojen lisäys/vähennys	-1.155.321,25	-166.010,77	-1.182.203,55	-148.177,73
Likvidit varat 1.1.	2.846.545,07	3.012.555,84	2.612.554,14	2.760.731,87
LIKVIDIT VARAT 31.12.	1.691.223,82	2.846.545,07	1.430.350,59	2.612.554,14

TILINPÄÄTÖKSEN LIITETIEDOT

LAADINTAPERIAATTEET 2002

KONSERNITILINPÄÄTÖKSEN LAAJUUS

Stromsdal Oyj on emoyhtiö konsernissa, johon kuuluvat seuraavat tytäryhtiöt: Juantehtaan Ympäristö Oy, Stromsdal UK Ltd.

Juantehtaan Ympäristö Oy:n toimialana on mm. teollisuuskiinteistöjen ja maa-alueiden omistaminen ja vuokraaminen. Yhtiön kotipaikka on Juankoski.

Stromsdal UK Ltd. on myyntiyhtiö, joka vastaa emoyhtiön tuotteiden myynnistä Irossa-Britanniassa ja Irlannissa. Yhtiön kotipaikka on Chorley.

Konsernitilinpäätökseen on yhdistelty osakkuusyhtiöt Koillis-Savon Ympäristöhuolto Oy, Alfarin Oy ja Lamican Oy.

KONSERNITILINPÄÄTÖKSEN LASKENTAPERIAATTEET

SISÄINEN OSAKKEENOMISTUS, SISÄISET LIIKETAPAHTUMAT JA KATTEET SEKÄ MUUNTOERO

Yhtiöiden sisäinen osakeomistus on eliminoitu hankintamenomenetelmää käyttäen. Konserniyhtiöiden väliset saamiset ja velat, tuotot ja kulut sekä sisäiset katteet on eliminoitu. Ulkomaisen tytäryhtiön tilinpäätösluvut on muunnettu euroiksi käyttäen Euroopan keskuspankin noteeraamaa tilikauden päättymispäivän kurssia. Syntynyt muuntoero on esitetty muuntoerona oman pääoman ryhmässä.

Osakkuusyritykset

Osakkuusyritykset on yhdistelty Stromsdal-konsernin konsernitilinpäätökseen pääomaosuusmenetelmää käyttäen. Konsernin omistusosuuden mukainen osuus tilikauden tuloksesta on esitetty rahoituserissä.

Käyttöomaisuus ja poistot

Käyttöomaisuus on arvostettu välittömään hankinta-arvoon vähennettynä suunnitelman mukaisilla poistoilla. Suunnitelman mukaiset poistot on laskettu tasapoistoina käyttöomaisuuserien taloudellisen käyttöiän perusteella.

Poistoajat ovat:

Rakennukset ja hiomo	20 vuotta
Kartonkikoneisto	12 vuotta
Päällystyskoneisto	12 vuotta
Muut koneet ja laitteet	5–10 vuotta
Atk-laitteisto ja ohjelmat	5 vuotta
Muut pitkävaikutteiset menot	3–5 vuotta

Vaihto-omaisuus

Vaihto-omaisuus esitetään fifo-periaatteen mukaisesti hankintamenon tai sitä alemman todennäköisen myyntihinnan määräisenä. Varastojen arvostuksessa on aktivoitu välittömien menojen lisäksi myös hankinnan ja valmistuksen välilliset menot.

Tutkimus- ja tuotekehitys- sekä pitkävaikutteiset menot

Tutkimus- ja tuotekehitysmenot on kirjattu vuosikuluiksi niiden syntymisvuonna.

Valuuttamääräiset erät

Ulkomaanrahan määräiset saatavat ja velat on arvostettu tilinpäätöspäivän kurssiin. Realisoituneet ja realisoitumattomat kurssierot on kirjattu tuloslaskelmaan lukuunottamatta eräitä pitkäaikaisia valuuttalainoja vuosina 1996–2001. Näiden pitkäaikaisten valuuttalainojen kurssitappiot on kirjattu taseen arvostuseriin ja ne on poistettu loppuun kuluneena tilikautena.

Leasingsopimukset

Leasingmaksut on käsitelty vuokratuloina. Leasingsopimusten jäljelläolevan sopimusajan leasingmaksut on esitetty leasingvastuina liitetiedoissa.

TULOSLASKELMAN LIITETIEDOT

1.1 Liikevaihto markkina-alueittain (1.000 €)	Konserni		Emoyhtiö	
	2002	2001	2002	2001
Suomi	2.792	1.891	2.792	1.891
EU	27.939	25.360	27.289	24.087
Muu Eurooppa	21.796	20.720	21.796	20.720
USA ja Kanada	0	1	0	1
Aasia	2.595	1.905	2.595	1.905
Muut maat	1.450	1.277	1.450	1.277
	56.572	51.154	55.922	49.881

1.2 Liiketoiminnan muut tuotot

Liiketoiminnan muut tuotot muodostuvat tuotantoprosessiin kelpaamattoman kuorijätteen myynnistä energiatuotantoon, konsernin osakkuusyhtiölle suoritettujen kunnossa- ja ylläpitopalveluiden korvauksista, käyttöomaisuuden myyntivoitoista sekä tuotekehitysavustuksista.

1.3 Materiaalit ja palvelut (1.000 €)	Konserni		Emoyhtiö	
	2002	2001	2002	2001
Aineet ja tarvikkeet				
Ostot tilikauden aikana	27.959	27.140	28.007	26.556
Varaston muutos	89	-648	89	-648
	28.048	26.492	28.096	25.908
Ulkopuolisilta ostetut palvelut	6.030	5.652	5.719	5.345
	34.078	32.144	33.815	31.253

1.4 Henkilöstökulut (1.000 €)

Valmistuspalkat	5.480	4.761	5.480	4.761
Muut palkat	3.162	2.853	2.996	2.630
Luontoisedut	44	43	44	43
Eläkekulut	1.417	1.155	1.386	1.136
Muut henkilösivukulut	1.030	918	1.011	893
	11.134	9.729	10.917	9.463

Johdon palkat ja palkkiot

Toimitusjohtajat	109	91	109	91
Hallituksen jäsenet	64	51	64	51
	173	142	173	142

Konsernin ja emoyhtiön palveluksessa oli tilikauden aikana keskimäärin

Toimihenkilöitä	52	50	47	44
Työntekijöitä	196	191	196	191
	248	241	243	235

1.5 Poistot ja arvonalentumiset (1.000 €)

Rakennukset ja rakennelmat	308	278	308	278
Koneet ja kalusto	2.181	2.245	2.165	2.214
Aineettomat oikeudet	110	101	110	101
Muut pitkävaikutteiset menot	33	52	33	52
Hallin lunastusoikeudesta	32	32	32	32
	2.664	2.708	2.648	2.677

Suunnitelman mukaiset poistot on laskettu konsernissa yhdenmukaisin periaattein käyttöomaisuushyödykkeiden taloudellisen käyttöiän mukaisina tasapoistoina alkuperäisestä hankintahinnasta.

1.6 Liiketoiminnan muut kulut

Liiketoiminnan muut kulut muodostuvat pääosin kunnossapidosta, markkinoinnista, vakuutuksista sekä ulkopuolisilta ostetuista palveluista aiheutuneista kiinteistä kustannuksista.

1.7 Rahoitustuotot ja kulut (1.000 €)	Konserni		Emoyhtiö	
	2002	2001	2002	2001
Osinkotuotot				
Muilta	7	5	7	5
Korkotuotot pitkäaikaisista sijoituksista				
Saman konsernin yrityksiltä	0	0	36	31
Osakkuusyhtiöiltä	14	20	14	20
Tuotot pitkäaikaisista sijoituksista yhteensä	21	25	57	56
Muut korko- ja rahoitustuotot				
Korko saman konsernin yrityksiltä	0	0	0	31
Korko muilta	29	69	24	27
Kursivoitot	671	329	671	329
Korkotuotot pitkäaikaisista sijoituksista ja muut korko- ja rahoitustuotot yhteensä	721	423	752	443
Korkokulut ja muut rahoituskulut				
Korkokulut	-1.320	-1.416	-1.320	-1.416
Arvostuserien poistot ja kurssitappiot	-472	-751	-443	-749
Muut rahoituskulut	-348	-157	-348	-157
Korkokulut ja muut rahoituskulut yhteensä	-2.140	-2.324	-2.111	-2.322
Rahoitustuotot ja -kulut yhteensä	-1.419	-1.901	-1.359	-1.879

1.8 Satunnaiset tuotot ja kulut (1.000 €)

Satunnaiset tuotot	0	17	6	27
Satunnaiset kulut	0	-16	0	-16
	0	1	6	11

Emoyhtiön satunnaiset tuotot muodostuvat tytäryhtiön suorittamasta konserniavustuksesta.

1.9 Tilinpäätössiirrot (1.000 €)

	Konserni		Emoyhtiö	
	2002	2001	2002	2001
Suunnitelman mukaisten ja verotuksessa tehtyjen poistojen erotus			-932	0

1.10 Tuloverot (1.000 €)

Tuloverot varsinaisesta toiminnasta	-109	0	-112	0
Laskennallisen verovelan muutos	-270	0	0	0
	-379	0	-112	0

TASEEN LIITETIEDOT

2.1.1 Aineettomat ja aineelliset hyödykkeet (1.000 €)

	Konserni		Emoyhtiö	
	2002	2001	2002	2001
Aineettomat oikeudet				
Hankintameno 1.1.	786	785	786	785
Lisäykset 1.1.-31.12.	6	1	6	1
Vähennykset 1.1.-31.12.	0	0	0	0
Hankintameno 31.12.	792	786	792	786
Kertyneet sumupoistot 31.12.	-681	-572	-681	-572
Kirjanpitoarvo 31.12.	111	214	111	214
Muut pitkävaikutteiset menot				
Hankintameno 1.1.	247	247	247	247
Lisäykset 1.1.-31.12.	0	0	0	0
Vähennykset 1.1.-31.12.	0	0	0	0
Hankintameno 31.12.	247	247	247	247
Kertyneet sumupoistot 31.12.	-247	-214	-247	-214
Kirjanpitoarvo 31.12.	0	33	0	33
Aineettomat hyödykkeet yhteensä	111	247	111	247

	Konserni		Emoyhtiö	
	2002	2001	2002	2001
Maa-alueet				
Hankintameno 1.1.	259	259	0	0
Lisäykset 1.1.-31.12.	0	0	0	0
Vähennykset 1.1.-31.12.	0	0	0	0
Hankintameno 31.12.	259	259	0	0
Rakennukset ja rakennelmat				
Hankintameno 1.1.	6.054	5.399	6.054	5.399
Lisäykset 1.1.-31.12.	508	659	508	659
Vähennykset 1.1.-31.12.	0	-4	0	-4
Hankintameno 31.12.	6.562	6.054	6.562	6.054
Kertyneet sumupoistot 31.12.	-3.245	-2.937	-3.245	-2.937
Kirjanpitoarvo 31.12.	3.317	3.117	3.317	3.117
Teollisuushallin lunastusoikeus				
Hankintameno 1.1.	638	638	638	638
Lisäykset 1.1.-31.12.	0	0	0	0
Vähennykset 1.1.-31.12.	0	0	0	0
Hankintameno 31.12.	638	638	638	638
Kertyneet sumupoistot 31.12.	-479	-447	-479	-447
Kirjanpitoarvo 31.12.	159	191	159	191
Koneet ja kalusto				
Hankintameno 1.1.	39.747	30.004	39.595	29.808
Lisäykset 1.1.-31.12.	2.052	9.841	2.031	9.787
Vähennykset 1.1.-31.12.	-99	-98	-13	0
Hankintameno 31.12.	41.700	39.747	41.613	39.595
Kertyneet sumupoistot 31.12.	-22.363	-20.444	-22.343	-20.378
Kirjanpitoarvo 31.12.	19.337	19.303	19.270	19.217
Keskeneräiset investoinnit				
Hankintameno 1.1.	527	43	527	43
Muutos vuoden aikana	-77	484	-77	484
Keskeneräiset investoinnit 31.12.	450	527	450	527
Aineelliset hyödykkeet yhteensä				
	23.522	23.397	23.196	23.052
Tuotannon koneiden ja kaluston kirjanpitoarvo 31.12.				
	19.016	18.999	19.016	18.999

2.1.2 Osuudet saman konsernin yrityksissä ja muut sijoitukset (1.000 €)

Konserni	Osakkeet	
	omistusyhteisyriykset	muut
Hankintameno 1.1	515	18
Lisäykset	42	30
Vähennykset	0	0
Osuus tilikauden tuloksesta	-52	0
Arvonlennukset	0	0
Hankintameno 31.12.	505	48

	Konserni	
	2002	2001
Konserniliikearvo osakkuusyhtiöistä 31.12.	21	32

Emoyhtiö	Osakkeet	Osakkeet	Osuus liittymis-	Osakkeet
	konserni-	omistusyhteis-	maksurahastosta/ omistusyhteisyriykset	
	yritykset	yritykset		muut
Hankintameno 1.1	305	303	547	18
Lisäykset	0	42	0	30
Vähennykset	0	0	0	0
Arvonlennukset	0	0	0	0
Hankintameno 31.12.	305	345	547	48

Konserni- ja omistusyhteisytykset	Konsernin omistusosuus, %	Emoyhtiön omistusosuus, %
Tytäryhtiöt		
Juantehtaan Ympäristö Oy	100	100
Stromsdal UK Ltd.	100	100
Osakkuusyhtiöt		
Koillis-Savon Ympäristöhuolto Oy	45	45
Alfarin Oy	22,5	22,5
Lamican Oy	43	43

2.1.3 Vaihto-omaisuus (1.000 €)	Konserni		Emoyhtiö	
	2002	2001	2002	2001
Aineet ja tarvikkeet	2.664	2.575	2.664	2.575
Keskeneräinen tuotanto	84	113	84	113
Valmiit tuotteet	1.600	1.528	1.339	1.283
	4.348	4.216	4.087	3.971

2.1.4 Pitkäaikaiset saamiset (1.000 €)

Saamiset samaan konserniin kuuluvilta yrityksiltä				
Lainasaamiset	0	0	94	94
Saamiset omistusyhteisytyksiltä				
Lainasaamiset	244	279	244	279
Muut saamiset	0	0	0	0
Saamiset muilta				
Lainasaamiset	0	8	0	8
	244	287	338	381

2.1.5 Lyhytaikaiset saamiset (1.000 €)

Myyntisaamiset	9.166	7.399	7.910	5.772
Saamiset samaan konserniin kuuluvilta yrityksiltä				
Myyntisaamiset	0	0	1.649	1.924
Saamiset omistusyhteisytyksiltä				
Myyntisaamiset	34	6	34	6
Lainasaamiset	38	35	38	35
Siirtosaamiset	0	5	0	5
Saamiset muilta				
Muut saamiset	543	1.097	543	1.097
Siirtosaamiset	353	493	330	470
Arvostuserät	0	148	0	148
	10.134	9.183	10.504	9.457

2.2.1 Osakepääoma ja oman pääoman muutokset

Emoyhtiön ja konsernin osakepääoma koostuu seuraavista osakkeista:

Sarja	Osakkeita, kpl		Nimellisarvo, €	Osakepääoma (1.000 €)	
	2002	2001		2002	2001
A	216.360	120.200	1,90	411	404
B	2.518.740	1.399.300	1,90	4.786	4.707
	2.735.100	1.519.500		5.197	5.111

Oman pääoman muutokset (1.000 €)	Konserni		Emoyhtiö	
	2002	2001	2002	2001
Osakepääoma 1.1.	5.111	5.111	5.111	5.111
Lisäykset	2.310	0	2.310	0
Vähennykset (siirto muuhun rahastoon)	-2.224	0	-2.224	0
Osakepääoma 31.12.	5.197	5.111	5.197	5.111

2.2.2. Ylikurssirahasto (1.000 €)	Konserni		Emoyhtiö	
	2002	2001	2002	2001
Ylikurssirahasto 1.1.	0	0	0	0
Lisäykset	425	0	425	0
Ylikurssirahasto 31.12.	425	0	425	0

2.2.3. Vararahasto (1.000 €)

Vararahasto 1.1.	589	589	589	589
Lisäykset	0	0	0	0
Vararahasto 31.12.	589	589	589	589

2.2.4. Muut rahastot (1.000 €)

Muut rahastot 1.1.	0	0	0	0
Lisäykset	2.224	0	2.224	0
Muut rahastot 31.12.	2.224	0	2.224	0

2.2.5. Tulos edellisiltä tilikausilta (1.000 €)

Tulos edellisiltä tilikausilta 1.1.	1.685	640	2.134	860
Osingonjako	0	0	0	0
Muuntoeron muutos	-12	5	0	0
Tilikauden tulos	2.436	1.040	1.864	1.274
Tulos edellisiltä tilikausilta 31.12.	4.109	1.685	3.998	2.134

2.2.6 OYL 5. luvun mukaiset pääomalainat*

OYL 5. luvun mukaiset pääomalainat*	1.029	1.893	1.029	1.893
Oma pääoma yhteensä 31.12.	13.573	9.278	13.462	9.727

Laskelma voitonjakokelpoisista varoista

Voitto edellisiltä tilikausilta	1.640	600	2.134	860
Tilikauden voitto	2.436	1.040	1.864	1.274
Muut rahastot	2.224	0	2.224	0
Kertyneestä poistoerosta omaan pääomaan siirretty	-662	0	0	0
Osakkuusyhtiöistä yhdistellyt tappiot	387	335	0	0
Voitonjakokelpoiset varat	6.025	1.975	6.222	2.134

*Juankosken Kehitysmasuuni Oy:n (841 tuhannen euron) lainan korko on 10 % ja laina erääntyy maksettavaksi vuonna 2006. Lisäksi yhtiöllä on pääomalainaksi luettavaa tuotekehityslainaa TEKES:ltä (188 tuhatta euroa), jonka korko on peruskorko - 1 %-yksikkö, kuitenkin vähintään 3 %. Lainan erääntyy maksettavaksi vuosina 2003–2005.

2.2.7 Tilinpäätössiirtojen kertymä	Konserni		Emoyhtiö	
	2002	2001	2002	2001
Kertynyt poistoero 31.12.			932	0

2.2.8 Laskennalliset verovelat

Tilinpäätössiirroista	270	0	0	0
-----------------------	-----	---	---	---

2.2.9 Pitkäaikainen vieras pääoma (1.000 €)

Lainat rahoituslaitoksilta	8.904	10.789	8.904	10.789
Eläkelainat	506	507	506	507
Muut pitkäaikaiset velat	1.130	1.634	1.130	1.634
Pitkäaikainen vieras pääoma yhteensä	10.540	12.930	10.540	12.930

Velat, jotka erääntyvät viiden vuoden tai sitä pitemmän ajan kuluttua

Lainat rahoituslaitoksilta	917	1.437	917	1.437
Eläkelainat	208	409	208	409
	1.125	1.846	1.125	1.846

2.2.10 Lyhytaikainen vieras pääoma (1.000 €)	Konserni		Emoyhtiö	
	2002	2001	2002	2001
Lainat rahoituslaitoksilta	7.704	7.651	7.704	7.651
Ostovelat muille	5.261	8.131	5.233	8.083
Velat samaan konserniin kuuluville yrityksille				
Ostovelat	0	0	0	-17
Siirtovelat	0	0	7	0
Velat omistusyhteisyriksille				
Ostovelat	60	90	60	90
Siirtovelat	90	0	90	0
Muut velat	545	581	322	201
Siirtovelat	2.559	2.049	2.559	2.229
Lyhytaikainen vieras pääoma yhteensä	16.219	18.502	15.975	18.237

Siirtovelkoihin sisältyy mm. henkilöstön vuosilomapalkoista sekä muuta palkoista johtuvaa velkaa 1.923 tuhatta euroa ja siirtyviä korkoja 194 tuhatta euroa sekä komissio- ja vuosialennusvelkaa 298 tuhatta euroa.

MUUT LIITETIEDOT

3.1 Vastuusitoumukset ja annetut vakuudet (1.000 €)	Emoyhtiö ja konserni	
	2002	2001
Omasta velasta		
Kiinnitykset rakennuksiin ja vuokraoikeuteen	5.174	5.174
Yrityskiinnitykset	7.568	7.568
Annetut pantit	8.303	6.004
Pantatut osakkeet	303	303
Takaukset konserniyhtiön velasta	0	0
	21.348	19.049

Edellä mainitut kiinnitykset sekä pantatut osakkeet ovat yhteensä 11,3 miljoonan euron määräisten lainojen vakuutena sekä annetut pantit yhteensä 5,6 miljoonan euron lainojen vakuutena.

Stromsdal Oyj takaa Stromsdal UK Ltd.:n toiminnan tulevaisiksi 12 kuukaudeksi.

3.2 Leasingvastuut (1.000 €)	Emoyhtiö ja konserni	
	2002	2001
Tilikaudella 2003 maksettavat	155	167
Myöhemmin maksettavat	177	284
Leasingvastuut yhteensä 31.12.	332	451

3.3 Avoinna olevien johdannaissopimusten markkina- ja nimellisarvot 31.12. (1.000 €)

Hyödykevaihtosopimukset		
Markkina-arvo	-1.077	0
Nimellisarvo	11.926	0

Yhtiö on suojannut selluostojaan hyödykevaihtosopimusten avulla. Tilikauden päättyessä voimassa olevilla sopimuksilla suojataan 5.400 tonnin selluostot syyskuun 2003 loppuun saakka sekä 17.400 tonnin selluostot joulukuun 2004 loppuun saakka. Sopimuksista tilikauden aikana realisoituneet kassavirrat on kirjattu tulosvaikutteisesti. Sopimusten jäljellä olevan voimassaoloajan tulokset kirjataan tulosvaikutteisesti kassavirran toteutuessa.

Lisäksi yhtiö on solminut tilikauden päättymisen jälkeen uuden, nimellisarvoltaan 4,8 miljoonan euron suuruisen hyödykevaihtosopimuksen, jolla suojataan yhteensä 9.000 tonnin selluostot vuosien 2004–2005 välisenä aikana.

3.5 Eläkejärjestelyt ja eläkevastuut

Konsernin kaikki Suomessa työskentelevät työntekijät kuuluvat TEL:n piiriin ja ulkomailla toimivien eläkejärjestelyt on hoidettu asianomaisen maan lainsäädännön edellyttämällä tavalla. Vuosille 2003–2006 kohdistuvat työttömyys- ja työkyvyttömyyseläkevastuut ovat noin 220 tuhatta euroa. Vuoden 2003 vastuut ovat n. 100 tuhatta euroa.

TALOUDELLISET TUNNUSLUVUT

	2002	2001	2000	1999	1998
Tuotanto, tonnia	59.797	51.994	52.452	46.753	39.174
Liikevaihto, M€	56,6	51,2	51,4	43,6	36,9
Tutkimus- ja kehitysmenot, M€	0,10	0,19	0,19	0,33	0,15
% liikevaihdosta	0,2	0,4	0,4	0,8	0,4
Bruttoinvestoinnit, M€	2,7	10,9	1,9	4,0	4,3
% liikevaihdosta	4,8	21,3	3,7	9,2	11,5
Henkilöstö, keskimäärin	248	241	235	228	227
Liikevoitto, M€	4,3	2,9	2,2	2,1	0,1
% liikevaihdosta	7,6	5,8	4,4	4,7	0,3
Tulos ennen satunnaiseriä, M€	2,8	1,0	0,4	-0,2	-1,4
% liikevaihdosta	4,9	2,0	0,8	-0,5	-3,9
Tulos ennen tilinpäätössiirtoja ja veroja, M€	2,8	1,0	0,4	-0,2	-1,4
% liikevaihdosta	4,9	2,0	0,8	-0,4	-3,9
Oman pääoman tuotto, % (ROE)	24,4	15,1	6,4	-2,9	-21,5
Sijoitetun pääoman tuotto, % (ROI)	16,1	12,1	12,8	8,5	1,1
Current ratio	1,0	0,9	1,2	1,0	1,1
Omavaraisuusaste, %	30,9	18,1	18,7	17,0	19,5
Korollinen vieras pääoma, M€	19,3	22,5	19,6	20,9	18,9

Tunnuslukujen laskentakaavat esitetään sivulla 35.

OSAKEKOHTAISET TUNNUSLUVUT

(Kirjanpitolautakunnan yleisohjeen mukaisesti laskettuna)	2002	2001	2000	1999	1998
Tulos/osake (EPS)**, €	1,04	0,62	0,24	-0,08	-0,87
Kokonaistulos/osake, €	1,04	0,62	0,24	-0,08	-0,87
Oma pääoma, €/osake**	5,36	4,41	3,79	3,55	3,62
Osinko, €/B-osake*	0,10	-	-	-	-
Osinko tuloksesta %/B-osake*	10,34	-	-	-	-
Osakeantikorjattu osinko/B-osake*	0,10	-	-	-	-
Osinkosuhte, %/B-osake*	9,61	-	-	-	-
Efektiivinen osinkotuotto %/B-osake*	3,5	-	-	-	-
Hinta/voitto (P/E-luku), B-osake	2,7	2,8	4,6	-22,8	-2,0
Osakeantioikaistu pörssikurssi 31.12., €/B-osake	2,85	1,72	1,09	1,86	1,71
Osakeantioikaistu alin kurssi, €/B-osake	1,90	1,09	1,09	1,63	1,60
Osakeantioikaistu ylin kurssi, €/B-osake	3,80	1,82	2,26	2,45	4,08
Osakeantioikaistu keskimurssi, €/B-osake	2,75	1,48	1,65	1,95	3,00
Osakekannan markkina-arvo, B-osake, M€	7,2	2,7	1,7	2,9	2,6
Osakkeiden vaihdon kehitys, B-osake					
1.000 kpl	936	311	535	452	1046
vaihto, %	43,4	22,2	38,2	32,3	74,8
Osakkeiden osakeantioikaistu lukumäärä, B-osake 1.000 kpl					
Painotettu keskiarvo tilikauden aikana	2.154,67	1.541,64	1.541,64	1.541,64	1.541,64
Keskiarvo tilikauden aikana laimennusvaikutuksella	2.111,22	-	-	-	-
Tilikauden lopussa	2.518,74	1.541,64	1.541,64	1.541,64	1.541,64
Laimennusvaikutuksella oikaistu määrä	2.475,31	-	-	-	-
A-osake 1.000 kpl					
Painotettu keskiarvo tilikauden aikana	185,09	132,43	132,43	132,43	132,43
Tilikauden lopussa	216,36	132,43	132,43	132,43	132,43

* hallituksen ehdotus yhtiökokoukselle

** Laimennettua tunnuslukua ei esitetä, koska se muodostuisi paremmaksi kuin laimentamaton.

TUNNUSLUKUJEN LASKENTAKAAVAT

1) OMAN PÄÄOMAN TUOTTO (ROE)

$$\frac{(\text{Tulos ennen satunnaisia eriä} - \text{tilikauden verot})}{\text{Oma pääoma} + \text{vähemmistöosuus} + \text{varaukset}} \times 100$$

(keskimäärin vuoden aikana)

2) SIJOITETUN PÄÄOMAN TUOTTO (ROI)

$$\frac{(\text{Tulos ennen satunnaisia eriä} + \text{korko- ja muut rahoituskulut})}{\text{Taseen loppusumma} - \text{korottomat velat}} \times 100$$

(keskimäärin vuoden aikana)

3) OMAVARAISUUSASTE

$$\frac{(\text{Oma pääoma} + \text{vähemmistöosuus})}{\text{Taseen loppusumma} - \text{saadut ennakot}} \times 100$$

4) CURRENT RATIO

$$\frac{\text{Rahoitus- + vaihto-omaisuus}}{\text{Lyhytaikainen vieras pääoma}}$$

5) TULOS/OSAKE (EPS)

$$\frac{\text{Tulos ennen satunnaisia eriä} - \text{verot} - \text{vähemmistöosuus}}{\text{Osakkeiden osakeantioikaistu keskimääräinen kappalemäärä}}$$

6) KOKONAISTULOS/OSAKE

$$\frac{\text{Tulos ennen tilinpäätössiirtoja} - \text{tilikauden verot}}{\text{Osakkeiden osakeantioikaistu keskimääräinen kappalemäärä}}$$

7) OSINKOSUHDE

$$\frac{\text{Osakeantikorjattu osinko/osake}}{\text{Tulos/osake}} \times 100$$

8) EFEKTIIVINEN OSINKOTUOTTO

$$\frac{\text{Osakeantikorjattu osinko/osake}}{\text{Osakeantikorjattu pörssikurssi tilinpäätöspäivänä}} \times 100$$

9) OMA PÄÄOMA/OSAKE

$$\frac{\text{Sidottu- ja vapaa oma pääoma}}{\text{Osakkeiden osakeantioikaistu keskimääräinen kappalemäärä}}$$

10) HINTA/VOITTO (P/E-LUKU)

$$\frac{\text{Osakeantioikaistu pörssikurssi tilikauden lopussa}}{\text{Tulos/osake}}$$

11) OSAKEANTIOIKAISTU KESKIKURSSI

$$\frac{\text{Osakkeen euromääräinen kokonaisvaihto Tilikaudella vaihdettujen osakkeiden osakeantioikaistu lukumäärä}}$$

12) OSAKEKANNAN MARKKINA-ARVO

$$\text{Osakkeiden lukumäärä} \times \text{tilikauden viimeinen kaupantekokurssi}$$

OSAKKEET JA OSAKKEENOMISTAJAT

OSAKKEET JA OSAKEPÄÄOMA

Stromsdal Oyj:n vähimmäispääoma on neljä miljoonaa euroa ja enimmäispääoma 50 miljoonaa euroa, minkä rajoissa osakepääomaa voidaan korottaa tai alentaa yhtiöjärjestystä muuttamatta. Yhtiön rekisteröity osakepääoma 31.12.2002 oli 5,2 miljoonaa euroa ja se koostui 2 735 100 osakkeesta. Osakkeiden nimellisarvo on 1,90 euroa. Osakepääoma jakaantuu A- ja B-osakkeisiin. B-osakkeet on noteerattu Helsingin Pörssin päällylistalla.

Stromsdalin kaikki osakkeet, yhteensä 2 735 100 kappaletta, on merkitty arvo-osuusrekisteriin. Osakkeista 216 360 kappaletta on A-sarjaa ja 2 518 740 kappaletta B-sarjaa. Kukin A-osake oikeuttaa äänestämään yhtiökokouksessa 20 äänellä ja kukin B-osake yhdellä äänellä.

Stromsdalin osakekannasta 7,91 % on A-sarjan osakkeita, jotka muodostavat 63,12 % äänistä. A-sarjan osakkeet ovat viiden omistajan hallussa. B-sarjan osakkeita on 92,09 % osakekannasta ja ne muodostavat 36,79 % äänistä.

Vuoden 2002 aikana toteutettiin suunnattu osakeanti, jossa Stromsdalin osakkeenomistajille tarjottiin mahdollisuus lunastaa vanhaa osakkeenomistustaan vastaan uusia osakkeita ennalta määritetyn merkintäsuhteen mukaisesti. Tällöin jokaista omistamaansa viittä vanhaa osaketta kohden oli mahdollisuus lunastaa neljä uutta osaketta 2,25 euron merkintähintaan.

Kaikki tarjotut A-osakkeet merkittiin ja tarjolla olleisiin 1 119 440 B-osakkeeseen kohdistui 196 331 suuruinen ylikysyntä. Osakeannin seurauksena yhtiön osakemäärä kasvoi 96 160 A-sarjan osakkeella ja 1 119 440 B-sarjan osakkeella. Osakepääomaa korotettiin tehtyjen merkintöjen seurauksena yhteensä 2 309 640 eurolla. Uudet osakkeet vastaavat 44,44 % Stromsdal Oyj:n osakepääomasta ja osakkeiden tuottamista äänistä. Kaupankäynti osakeannissa merkityillä uusilla B-osakkeilla Helsingin Pörssin päällylistalla alkoi 24.5.2002.

OSAKKEIDEN NOTEERAUS

Stromsdalin B-osakkeet on noteerattu Helsingin Pörssin päällylistalla 14.8.1989 alkaen. Yhtiön kaupankäyntitunnus on STMBS ja pörssierä 100 osaketta. Osakesarjan kansainvälisessä arvopaperiselvityksessä käytettävä ISIN-koodi on FI0009003453.

OSAKKEENOMISTUS

Vuoden 2002 lopussa Stromsdalilla oli yhteensä 1 283 osakkeenomistajaa. Näistä 1 281 kappaletta oli suoria osakkeenomistuksia ja 2 kappaletta hallintarekisterien kautta olevia omistuksia. Yhteistilillä olevien osakkeiden määrä oli vuoden vaihteessa 15 024 osaketta, jotka kaikki olivat B-osakkeita. Yhteistilillä olevien osakkeiden osuus on 0,55 % yhtiön koko osakemäärästä. Hallintarekisterissä olevien osakkeiden määrä 31.12.2002 oli 117 120 B-osaketta.

Stromsdalin kymmenen suurinta osakkeenomistajaa omisti yhteensä noin 23 % osakkeista ja 69 % äänimäärästä. Ulkomaisessa omistuksessa oli yhteensä 1,12 %, jotka kaikki olivat suoria omistuksia.

Stromsdal Oyj:n kymmenen suurimman osakkeenomistajan omistus ja äänivalta hallintarekisterissä olevia omistajia lukuun ottamatta oli 31.12.2002:

	A-osakkeet määrä	B-osakkeet määrä	%	Äänet	%
Juankosken Kehitysmasuuni Oy	95.400	19.016	4,18	1.927.016	28,15
Forcera Oy	90.720	11.047	3,72	1.825.447	26,66
PIM Partners Ab	10.080	12.574	0,83	214.174	3,13
CHC-Invest Oy	10.080		0,37	201.600	2,94
RMG-yhtiöt Oy	10.080		0,37	201.600	2,94
Enterpack Oy		117.860	4,31	117.860	1,72
Uusitalo Reino		108.860	3,98	108.860	1,59
Oksanen Markku		60.916	2,23	60.916	0,89
Jylhä Tapio		50.000	1,83	50.000	0,73
Jensen Kim		44.600	1,63	44.600	0,65
Yhteensä	216.360	424.873	23,44	4.742.073	69,41

Stromsdalin hallituksen jäsenet ja toimitusjohtaja omistivat suoraan tai välillisesti omistamiensa yhtiöiden kautta noin 6,8 % yhtiön osakkeista ja noin 27,8 % yhtiön äänimäärästä. Hallituksen jäsenistä Petri Kangasperko omistaa 26 233 kappaletta ja Kim Jokipii 54 000 yhtiön B-osakkeita. Kim Jokipiin osakkeet ovat hallintarekisteröidyt. Toimitusjohtaja Björn Forssilla ja hallituksen jäsen Märten Forssilla ei ole suoraa osakeomistusta, vaan he ovat osakkaina sijoitusyhtiö Forcera Oy:ssä. Muut hallituksen jäsenet eivät omista Stromsdal Oyj:n osakkeita.

OSAKASSOPIMUS

Stromsdalin A-sarjan osakkeenomistajat ovat 4.12.2001 allekirjoittaneet osakassopimuksen, jolla osapuolet sopivat yhteistyöstään yhtiössä. Sopimuksessa osapuolet sitoutuvat käyttämään yhdessä äänivaltaansa Stromsdalin yhtiökokouksissa valittaessa yhtiölle hallituksen jäseniä. Sopijaosapuolet sitoutuvat omien mahdollisuuksiensa puitteissa edistämään Stromsdalin tuloksellista toimintaa. Sopijaosapuolten on tarkoitus yhdessä säilyttää Stromsdalin äänivallan enemmistö. Sopijaosapuolten yhteenlaskettu osuus Stromsdalin kaikista äänistä on 63,4 %.

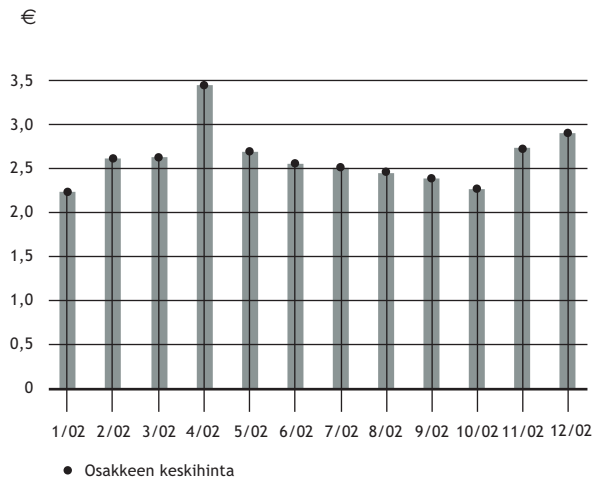
OSAKKEEN VAIHTO JA KURSSIKEHITYS

Vuoden 2002 aikana Stromsdalin B-osakkeita vaihdettiin Helsingin Pörssissä yhteensä 935 641 kappaletta eli 34,2 % osakkeiden kokonaismäärästä. Osakkeen ylin hinta vuonna 2002 oli 3,80 euroa (4.4.2002) ja alin 1,90 euroa (9.1.2002). Keskikurssi oli 2,75 euroa. Stromsdalin osakkeen päätöskurssi 31.12.2002 oli 2,85 euroa. Osakkeen markkina-arvo oli tilikauden päättyessä vastaavasti 7 178 409 euroa.

Stromsdal Oyj:n osakkeet on noteerattu Helsingin Pörssissä 14.8.1989 alkaen. Osakkeita on toimintavuoden aikana vaihdettu seuraavasti:

Osakevaihto		Kurssikehitys		Keskimääräinen päivävaihto		Markkina-arvo, €	Verotus-arvo, €
€	Kpl	€	€	€	Kpl		
2.572.811	935.641	3,80	1,90	10.333	3.758	7.178.409	2,01

Stromsdalin B-osakkeen kuukausikohtainen kurssikehitys oli vuonna 2002 seuraava:



STROMSDALIN OSINGONJAKOPOLITIikka

Yhtiön on tarkoitus tulevina vuosina noudattaa aktiivisempaa osinkopolitiikkaa siten, että omavaraisuuden noustessa osingon osuus tuloksesta nousee. Yhtiön tavoitteena on yli 40 %:n omavaraisuus.

OSINKO VUODELTA 2002

Stromsdal Oyj:n hallitus esittää yhtiökokoukselle, että yhtiö jakaa Stromsdal Oyj:n osinkoon oikeuttaville A- ja B-osakkeille osinkoa vuodelta 2002 osaketta kohti 0,10 euroa eli yhteensä 273 510 euroa.

OSAKKEEN VEROTUSARVO SUOMESSA

Vuoden 2002 verotuksessa Stromsdalin osakkeelle vahvistettu verotusarvo Suomessa on 2,01 euroa.

OPTIOT

Stromsdalin 22.5.2002 pidetty yhtiökokous hyväksyi optio-ohjelman, jonka mukaan Stromsdal Oyj:n palveluksessa oleville avainhenkilöille, toimitusjohtajalle sekä Stromsdal Oyj:n kokonaan omistamille tytäryhtiöille annetaan optio-oikeuksia. Optioilla voi merkitä enintään 143 900 kappaletta Stromsdalin B-sarjan osakkeita. Tämä vastaa noin 5,0 prosenttiyksikköä yhtiön osakkeista ja noin 2,1 prosenttia äänistä.

Optio-oikeuksista puolet eli 71 950 kappaletta oikeuttaa merkitsemään osakkeita 1.7.2005 alkaen ja loput 71 950 kappaletta 1.7.2006 alkaen. Merkintäaika päättyy kaikilla optiotodistuksilla 1.7.2007. Stromsdalin osakemäärä voi nousta osakemerkintöjen seurauksena enintään 143 900 osakkeella ja osakepääoma enintään 273 410 eurolla. Optioehtojen mukainen merkintähinta A-sarjan optiolle on 3,44 euroa ja B-sarjan optiolle 3,58 euroa.

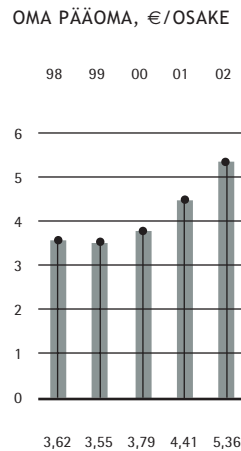
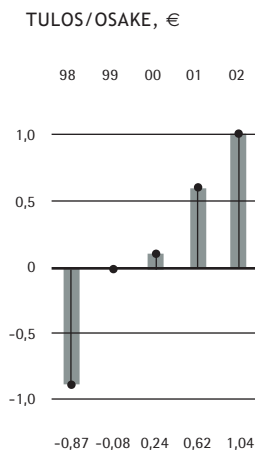
Osakkeet oikeuttavat osinkoon tilikaudelta, jonka kuluessa osakkeet on merkitty. Muut oikeudet alkavat osakepääoman korotuksen tultua merkityksi kaupparekisteriin.

Stromsdal Oyj:n osakkeiden sektorijakauma oli 31.12.2002 tilanteen mukaan seuraava:

	Omistukset	%	Osake- lukumäärä	%	Äänimäärä	%
Yritykset	111	8,59	679.209	24,83	4.790.049	69,97
Rahoitus- ja vakuutuslaitokset	6	0,39	145.862	5,33	145.862	2,13
Julkisyhteisöt	1	0,08	12	0,00	12	0,00
Voittoa tavoittelemattomat yhteisöt	2	0,16	1.100	0,04	1.100	0,02
Kotitaloudet	1.159	90,47	1.863.131	68,13	1.863.131	27,21
Ulkomaat	4	0,31	30.762	1,12	30.762	0,45
Kaikki yhteensä	1.283	100,0	2.720.076	99,45	6.830.916	99,78
Odotusluettelolla yhteensä			0	0,00	0	0,00
Yhteistilillä			15.024	0,55	15.024	0,22
Liikkeeseen laskettu määrä			2.735.100	100,0	6.845.940	100,0

Osakkeenomistuksen jakautuminen suuruusluokittain 31.12.2002 oli seuraava:

Osakkeita	Osakkeiden lukumäärä	%	Osake- lukumäärä	%	Äänimäärä	%
1-100	420	32,74	13.609	0,50	13.609	0,20
101-200	95	7,40	16.759	0,61	16.759	0,24
201-500	171	13,33	69.908	2,56	69.908	1,02
501-1.000	224	17,46	196.074	7,17	196.074	2,86
1.001-	373	29,07	2.423.726	88,61	6.534.566	95,46
Kaikki yhteensä	1.283	100,0	2.720.076	99,45	6.830.916	99,78
Odotusluettelolla yhteensä			0	0,00	0	0,00
Yhteistilillä			15.024	0,55	15.024	0,22
Liikkeeseen laskettu määrä			2.735.100	100,0	6.845.940	100,0



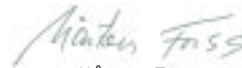
HALLITUKSEN EHDOTUS VOITONJAOKSI

Konsernin voitonjakokelpoiset varat ovat 6.025.176,86 euroa. Emoyhtiön voitonjakokelpoiset varat ovat 6.222.522,25 euroa, josta tilikauden voitto on 1.864.330,38 euroa. Hallitus esittää, että vuodelta 2002 jaetaan osinkoa 0,10 euroa osakkeelta eli yhteensä 273.510,00 euroa.

Juankoskella 18. maaliskuuta 2003



Kim Jokipii



Märten Forss



Petri Kangasperko



Osmo Jääskeläinen



Björn Forss



Usko Rastas

TILINTARKASTUSKERTOMUS

STROMSDAL OYJ:N OSAKKEENOMISTAJILLE

Olen tarkastanut Stromsdal Oyj:n kirjanpidon, tilinpäätöksen ja hallinnon tilikaudelta 1.1.–31.12.2002. Hallituksen ja toimitusjohtajan laatima tilinpäätös sisältää toimintakertomuksen sekä konsernin ja emoyhtiön tuloslaskelman, taseen ja liitetiedot. Suorittamani tarkastuksen perusteella annan lausunnon tilinpäätöksestä ja hallinnosta.

Tilintarkastus on suoritettu hyvän tilintarkastustavan mukaisesti. Kirjanpitoa sekä tilinpäätöksen laatimisperiaatteita, sisältöä ja esittämistapaa on tällöin tarkastettu riittävässä laajuudessa sen toteamiseksi, ettei tilinpäätös sisällä olennaisia virheitä tai puutteita. Hallinnon tarkastuksessa on selvitetty hallituksen jäsenien sekä toimitusjohtajan toiminnan lainmukaisuutta osakeyhtiölain säännösten perusteella.

Lausuntonani esitän, että tilinpäätös on laadittu kirjanpitolain sekä tilinpäätöksen laatimista koskevien muiden säännösten ja määräysten mukaisesti. Tilinpäätös antaa kirjanpitolaissa tarkoitettulla tavalla oikeat ja riittävät tiedot konsernin sekä emoyhtiön toiminnan tuloksesta ja taloudellisesta asemasta. Tilinpäätös konsernitilinpäätöksineen voidaan vahvistaa sekä vastuuvapaus myöntää emoyhtiön hallituksen jäsenille sekä toimitusjohtajalle tarkastamaltani tilikaudelta. Hallituksen esitys voitonjakokelpoisten varojen käsittelystä on osakeyhtiölain mukainen.

Helsingissä 18. päivänä maaliskuuta 2003



Eero Lumme, KHT

HALLITUS, JOHTORYHMÄ JA TILINTARKASTAJAT

HALLINTO JA JOHTO

HALLINNOINTIPERIAATTEET

Stromsdalin hallinnoinnissa noudatetaan hyvää hallinnointitapaa ja korkeita eettisiä periaatteita. Yhtiön hallinnointiperiaatteet noudattavat Suomen osakeyhtiölakia, arvopaperimarkkinalainsäädäntöä sekä muita julkisen osakeyhtiön hallinnointiin liittyviä viranomais määräyksiä; tässä kirjatut periaatteet ainoastaan täydentävät lain säädöksiä.

YHTIÖKOKOUS

Ylin vastuu Stromsdalin hallinnosta ja toiminnasta on yhtiön toimielimillä, joita ovat yhtiökokous, hallitus ja toimitusjohtaja. Stromsdalin ylintä päätösvaltaa käyttävät osakkeenomistajat yhtiökokouksessa, joka kokoontuu lähtökohtaisesti kerran vuodessa. Varsinainen yhtiökokous päättää hallituksen jäsenten lukumäärästä ja valitsee hallituksen jäsenet. Hallituksen valitsemisen lisäksi yhtiökokouksen toimivaltaan kuuluvat osakeyhtiölain mukaan muun muassa yhtiöjärjestyksen muuttaminen, tilinpäätöksen hyväksyminen, osingon määrästä päättäminen ja tilintarkastajien valinta.

HALLITUS

Varsinainen yhtiökokous valitsee hallitukseen 3–10 jäsentä. Hallituksen jäsenet valitaan vuodeksi kerrallaan.

A-sarjan osakkeenomistajien keskinäisen osakassopimuksen mukaisesti Stromsdalin hallituksen jäsenten tulee olla A-sarjan osakkeenomistajien hyväksymiä henkilöitä. Mikäli A-sarjan osakkeiden omistajat eivät kuitenkaan pääse yhteisymmärrykseen hallituksen kokoonpanosta, tulee hallituksen koostua seuraavasti:

- kaksi Juankosken kaupungin nimeämää henkilöä, joista ainoastaan toinen saa olla Juankosken kaupungin palveluksessa
- kaksi Forcera Oy:n nimeämää henkilöä sekä
- PIM Partners AB:n, CHC-Invest Oy:n ja RMG-yhtiöt Oy:n yhteisesti nimeämä henkilö.

Hallituksen jäsenet valitsevat keskuudestaan hallituksen puheenjohtajan. Mikäli jäsenet eivät pääse yksimielisyyteen puheenjohtajan valinnasta, tulee hallitukseen valita lisäksi yksi kaikkien sopijaosapuolten yhteisesti nimeämä jäsen, jonka hallituksen jäsenet valitsevat puheenjohtajakseen.

Yhtiön hallituksen tehtävät ja vastuut määräytyvät Suomen osakeyhtiölain sekä muun soveltuvan lainsäädännön pohjalta. Hallituksella on yleistoimivalta kaikissa niissä yhtiön asioissa, joita ei lain tai yhtiöjärjestyksen mukaan ole määrätty toisten toimielinten päätettäväksi tai suoritettavaksi. Hallitus vastaa Stromsdalin strategisista linjauksista sekä liiketoiminnan ja yhtiön hallinnon asianmukaisesta järjestämisestä. Hallitus toimii kaikissa tilanteissa yhtiön edun mukaisesti.

Hallituksen päätehtäviä ovat konsernin liiketoimintastrategioiden vahvistaminen, lopullisten investointipäätösten tekeminen sekä suurten ja strategisesti merkittävien päätösten tekeminen, kuten yritysostoista sekä liiketoimintojen ostoista ja luopumisista päättäminen, yhtiön osinkopolitiikan määrittäminen ja ehdotuksen laatiminen yhtiökokoukselle vuosittain maksettavan osingon määrästä, toimitusjohtajan tai hänen sijaisensa nimittäminen sekä heidän palkkioistaan päättäminen sekä riskienhallintaan ja sisäiseen valvontaan liittyvät kysymykset.

Stromsdalin hallitus kokoontui vuoden 2002 aikana 16 kertaa.

TOIMITUSJOHTAJA

Stromsdalilla on toimitusjohtaja, jonka valitsee hallitus. Toimitusjohtajan tehtävänä on johtaa yhtiön liike-toimintaa ja vastata yhtiön operatiivisesta hallinnosta hallituksen antamien ohjeiden ja määräysvallan mukaisesti.

Stromsdalin toimitusjohtajana on 1.10.1991 lähtien toiminut Björn Forss.

JOHTORYHMÄ

Stromsdalilla on johtoryhmä, johon kuuluu viisi jäsentä. Johtoryhmän kokoonpanoa voidaan laajentaa, mikäli se käsiteltävän aiheen ja asian vuoksi nähdään tarpeelliseksi. Johtoryhmän päätehtävänä on toimitusjohtajan avustaminen, yhtiön toiminnan seuraaminen ja kehittäminen asetettujen tavoitteiden mukaisesti, informaation jakaminen sekä investointipäätösten valmistelu hallituksen käsittelyä varten. Johtoryhmä kokoontuu säännöllisesti kerran kuukaudessa.

TILINTARKASTAJAT

Yhtiön varsinaisena tilintarkastajana toimii KHT Eero Lumme ja varatilintarkastajana KHT Kari Hyvönen.

PALKAT JA PALKKIOT

Yhtiökokous vahvistaa hallituksen jäsenten palkkiot vuosittain etukäteen. Hallitus vahvistaa toimitusjohtajan palkan ja muut edut sekä päättää myös muun ylimmän johdon palkoista ja etuisuuksista. Stromsdal Oyj:n hallitukselle maksettiin vuonna 2002 palkkoja ja palkkioita luontaisetuineen yhteensä 64 050 euroa. Toimitusjohtajan palkka ja palkkiot luontaisetuineen vuonna 2002 olivat 109 356 euroa.

Stromsdalissa on ollut käytössä vuodesta 1997 lähtien johtoryhmän työnantajaedustajia lukuun ottamatta koko henkilöstöä koskeva voittopalkkiojärjestelmä. Voittopalkkio maksetaan vuosittain Stromsdal Oyj:n ylijäämäisestä, yhtiökokouksen vahvistamasta tilinpäätöksestä. Palkkio määräytyy tuloksesta rahoituserien jälkeen.

VALVONTAJÄRJESTELMÄT

Yhtiökokouksen valitsemalle tilintarkastajalle kuuluu soveltuvin osin myös sisäinen tarkastus. Yhtiön tilintarkastaja KHT Eero Lumme vastaa tilintarkastustyön ohjeistuksesta ja koordinoinnista. Yhtiön tilintarkastajat antavat Stromsdalin osakkeenomistajille lain edellyttämän tilintarkastuskertomuksen yhtiön vuositilinpäätöksen yhteydessä. Lisäksi tilintarkastajat raportoivat havainnoistaan yhtiön hallitukselle osavuositarkastusten yhteydessä.

HALLITUKSEN KOKOONPANO

KIM JOKIPII, syntynyt 1948
Hallituksessa vuodesta 2002,
hallituksen puheenjohtaja vuodesta 2002
Koulutus: B.Com., MBA, LL.M.
Muut toimet: 1990-1995 toimitusjohtaja,
Sappi Europe, Lontoo; 1995-1998 toimitusjohtaja,
Papeis INAPA, Lissabon; vuodesta 1999
toimitusjohtaja, MERCOR Ltd
Stromsdalin osakeomistus: 54 000 B-osaketta
edustaen yhteensä 1,97 % osakekannasta
Ei optio-oikeuksia

BJÖRN FORSS, syntynyt 1948
Hallituksessa 1987-1994 ja vuodesta 1996,
hallituksen jäsen
Koulutus: diplomi-insinööri
Stromsdal Oyj:n toimitusjohtaja vuodesta 1991
Muut toimet: 1984-1991 toimitusjohtaja,
Roibox Oy; vuodesta 2002 hallituksen jäsen,

Kuopion Kauppakamari; vuodesta 1996
hallituksen jäsen, Metsäteollisuus ry
Stromsdalin osakeomistus: osakkaana
sijoitusyhtiö Forcera Oy:ssä, joka omistaa
90 720 Stromsdalin A-osaketta ja 11 047
B-osaketta edustaen yhteensä 3,72 %
osakekannasta
Optio-oikeuksia 44 900 kappaletta

MÅRTEN FORSS, syntynyt 1955
Hallituksessa vuodesta 2002, hallituksen jäsen
Koulutus: diplomiekonomi, KHT
Muut toimet: 1979-1993 tilintarkastaja,
partner, Arthur Andersen & Co.; 1993-2002
hallituksen puheenjohtaja, partner, Revico
Grant Thornton Oy; vuodesta 2002 hallituksen
puheenjohtaja ja konsernin toimitusjohtaja,
Flag Holding Oy
Stromsdalin osakeomistus: osakkaana
sijoitusyhtiö Forcera Oy:ssä, joka omistaa

90 720 Stromsdalin A-osaketta ja 11 047
B-osaketta edustaen yhteensä 3,72 %
osakekannasta
Ei optio-oikeuksia

OSMO JÄÄSKELÄINEN, syntynyt 1942
Hallituksessa vuodesta 1996, hallituksen jäsen
Koulutus: metsänhoitaja
Muut toimet: 1987-1997 toimitusjohtaja,
Kuopion kauppakamari; vuodesta 1993
hallituksen jäsen, Lujayhtiöt Oy; vuodesta
1994 hallituksen puheenjohtaja, Scantarp Oy;
vuodesta 2000 hallituksen varapuheenjohtaja,
Iisalmen Sahat (IPO Oy)
Stromsdalin osakeomistus: ei osakeomistusta
Ei optio-oikeuksia

PETRI KANGASPERKO, syntynyt 1953
Hallituksessa vuodesta 1996, hallituksen jäsen
Koulutus: yhteiskuntatieteiden maisteri



Vasemmalta oikealle: hallituksen jäsen Petri Kangasperko, puheenjohtaja Kim Jokipii, jäsen Björn Forss, sihteeri Ari Ketola sekä jäsenet Osmo Jääskeläinen, Usko Rastas ja Märten Forss



Vasemmalta oikealle: johtoryhmän jäsenet Elina Rehn, Björn Forss, Ari Ketola, Pirjo Pitkänen ja Matti Mäkeläinen

Muut toimet: 1993-1998 kunnanjohtaja, Juankoski; vuodesta 1998 kaupunginjohtaja, Juankoski; vuodesta 1996 hallituksen varapuheenjohtaja, Koillis-Savon Kehitys Oy; 1999-2001 hallituksen varapuheenjohtaja, 2002 hallituksen puheenjohtaja, 2003 hallituksen varapuheenjohtaja, Savon Energia Holding Oy
Stromsdalin osakeomistus: omistaa 26 233 Stromsdal Oyj:n B-osaketta edustaen 0,96 % osakekannasta
Ei optio-oikeuksia

USKO RASTAS, syntynyt 1940
Hallituksessa vuodesta 2002, hallituksen jäsen
Koulutus: metsänhoitaja
Muut toimet: 1993-1998 toimitusjohtaja, Enso Carton Boards Oy, Anjalankosken tehtaat; 1998-2002 toimitusjohtaja, Stora Enso, Ingerois Oy; 1998-2002 paikallisjohtaja, Stora Enso, Anjalankosken tehtaat
Stromsdalin osakeomistus: ei osakeomistusta
Ei optio-oikeuksia

JOHTORYHMÄN KOKOONPANO

BJÖRN FORSS, syntynyt 1948
Jäsen vuodesta 1991, johtoryhmän puheenjohtaja
Koulutus: diplomi-insinööri
Stromsdalin osakeomistus: osakkaana sijoitusyhtiö Forcera Oy:ssä, joka omistaa 90 720 Stromsdalin A-osaketta ja 11 047 B-osaketta edustaen yhteensä 3,72 % osakekannasta
Optio-oikeuksia 44 900 kappaletta

ARI KETOLA, syntynyt 1951
Jäsen vuodesta 1991
Koulutus: ekonomi, filosofian kandidaatti
Stromsdalin osakeomistus: omistaa 26 kappaletta Stromsdal Oyj:n B-osakkeita edustaen 0,001 prosenttia osakekannasta
Ei optio-oikeuksia

MATTI MÄKELÄINEN, syntynyt 1943
Jäsen vuodesta 1998
Koulutus: diplomi-insinööri
Stromsdalin osakeomistus: ei osakeomistusta
Optio-oikeuksia 40 000 kappaletta

ELINA REHN, syntynyt 1949
Jäsen vuodesta 2001
Koulutus: diplomi-insinööri, VMK/VP
Stromsdalin osakeomistus: ei osakeomistusta
Ei optio-oikeuksia

PIRJO PITKÄNEN, syntynyt 1947
Henkilöstön edustaja vuodesta 2002
Laboratoriotyöntekijä
Stromsdalin osakeomistus: omistaa 18 kappaletta Stromsdal Oyj:n B-osaketta edustaen 0,0007 % osakekannasta
Ei optio-oikeuksia

TIETOJA OSAKKEENOMISTAJILLE

VARSINAINEN YHTIÖKOKOUS

Stromsdal Oyj:n varsinainen yhtiökokous pidetään Juankoskella 15.5.2003 klo 10.00 Stromsdalin kokouksiloissa. Oikeus osallistua yhtiökokoukseen on osakkeenomistajalla, joka on merkitty osakkeenomistajaksi Suomen Arvopaperikeskus Oy:n pitämään yhtiön osakasluetteloon viimeistään 5.5.2003.

Osakkeenomistaja, joka ei ole siirtänyt osakkeitaan arvo-osuusjärjestelmään ja joka on 7.4.1997 ollut osakasluetteloon merkitty osakkeenomistaja tai joka on ilmoittanut ja selvittänyt yhtiölle osakesaantonsa, on oikeutettu osallistumaan yhtiökokoukseen. Arvo-osuusjärjestelmään siirtymättömän osakkeenomistajan tulee esittää osakekirjansa tai selvitys siitä, missä osakekirja on tai muu selvitys siitä, että omistusoikeutta osakkeisiin ei ole vielä kirjattu arvo-osuustilille. Tällaisia henkilöitä pyydetään etukäteen ottamaan yhteyttä yhtiöön osakeomistuksen selvittämiseksi.

Osakkeenomistajan, joka haluaa osallistua yhtiökokoukseen, tulee ilmoittaa osallistumisestaan yhtiölle viimeistään 14.5.2003 klo 12.00 kirjallisesti osoitteeseen Stromsdal Oyj, Osakerekisteri, PL 33, 73501 Juankoski, faksilla (017) 612 008 tai sähköpostilla tuija.lepisto@stromsdal.fi tai puhelimitse (017) 688 641/ Tuija Lepistö. Kirjallisen ilmoittautumiskirjeen tai -viestin on oltava perillä ennen ilmoittautumisajan päättymistä. Mahdolliset valtakirjat pyydetään toimittamaan edellä mainittuun osoitteeseen ilmoittautumisen yhteydessä.

TALOUDELLINEN INFORMAATIO VUONNA 2003

Stromsdal julkaisee vuotta 2002 koskevan tilinpäätöstiedotteen ja vuosikertomuksen lisäksi kolme osavuosi-katsausta vuodelta 2003, jotka ilmestyvät seuraavasti:

- osavuosi-katsaus tammi-maaliskuulta 2003 5.5.2003
- osavuosi-katsaus tammi-kesäkuulta 2003 1.8.2003
- osavuosi-katsaus tammi-syyskuulta 2003 7.11.2003

Vuosikertomus ja osavuosi-katsaukset ilmestyvät suomeksi ja englanniksi. Niitä voi tilata osoitteesta Stromsdal Oyj, PL 33, 73501 Juankoski, puhelimitse (017) 688 641, faksitse (017) 612 008 tai sähköpostitse stromsdal@stromsdal.fi. Tiedot ovat saatavissa myös yhtiön kotisivuilta www.stromsdal.com.

STROMSDAL OYJ:N OSAKKEET

Yhtiöllä on yhteensä 2 735 100 osaketta, joista 216 360 kpl on A-sarjaa ja 2 518 740 kpl B-sarjaa. B-sarjan osakkeet noteerataan Helsingin Pörssissä. Osakkeet siirrettiin arvo-osuusjärjestelmään 1997. Ilmoittautumispäivän jälkeen osakkeenomistaja voi saada osinkoa ja käyttää oikeuttaan merkintään vasta sitten, kun osakekirjat on vaihdettu arvo-osuuksiksi.

Stromsdal Oyj ei ole ottanut käyttöön uutta, listayhtiöille suositeltua 1.3.2000 voimaan tullutta sisäpiiri-ohjetta, jossa pysyvien sisäpiiriläisten joukkoa on laajennettu sekä määrätty kaupankäyntirajoituksia ennen tulosjulkistusta.

Stromsdal Oyj 73500 Juankoski puh. 017 688 641 fax 017 612 008

e-mail: stromsdal@stromsdal.fi www.stromsdal.com

