



**Talentum Oyj**  
**Vuosikertomus 2002**



# Sisällysluettelo

Tietoja osakkeenomistajille	2
Konserniesittely	3
Keskeiset tapahtumat 2002	4
Toimitusjohtajan katsaus	6
Liiketoiminta-alueet	8
Hallituksen toimintakertomus	14
Tuloslaskelma	19
Tase	20
Rahoituslaskelma	22
Tilinpäätöksen liitetiedot	23
Osakkeet ja osakkeenomistajat	30
Tunnusluvut	34
Voitonjakoehdotus	37
Tilintarkastuskertomus	37
Hallitus	38
Johto	39
Yhteystiedot	40



Kustannustoiminnan myynti viikkokokouksessa, etualalla myyntipäällikkö Nina Zitting.

## Tietoja osakkeenomistajille

### Osakkeet

Talentum Oyj:n osake noteerataan Helsingin pörssin päälistalla. Osakkeen kaupankäyntitunnus on TTMV1 ja ISIN-koodi FIO009900898. Yhtiöllä on markkinatakaussopimus Nordea Securities Oyj:n kanssa.

Osakerekisteriä ylläpitää Suomen Arvopaperikeskus Oy. Suomen Arvopaperikeskus Oy:ssä on saatavilla kaikki yhtiön osakkeiden ja sisäpiirirekisteriin liittyvät julkiset tiedot.

Talentum Oyj:n suurimpien osakkeenomistajien luettelo on tämän vuosikertomuksen sivulla 33.

### Osinko

Hallituksen esitys vuodelta 2002 maksettavaksi osingoksi on 0,10 euroa. Osingonmaksun täsmäytyspäivä on 28.3.2003 ja osingonmaksu alkaa 4.4.2003.

### Varsinainen yhtiökokous

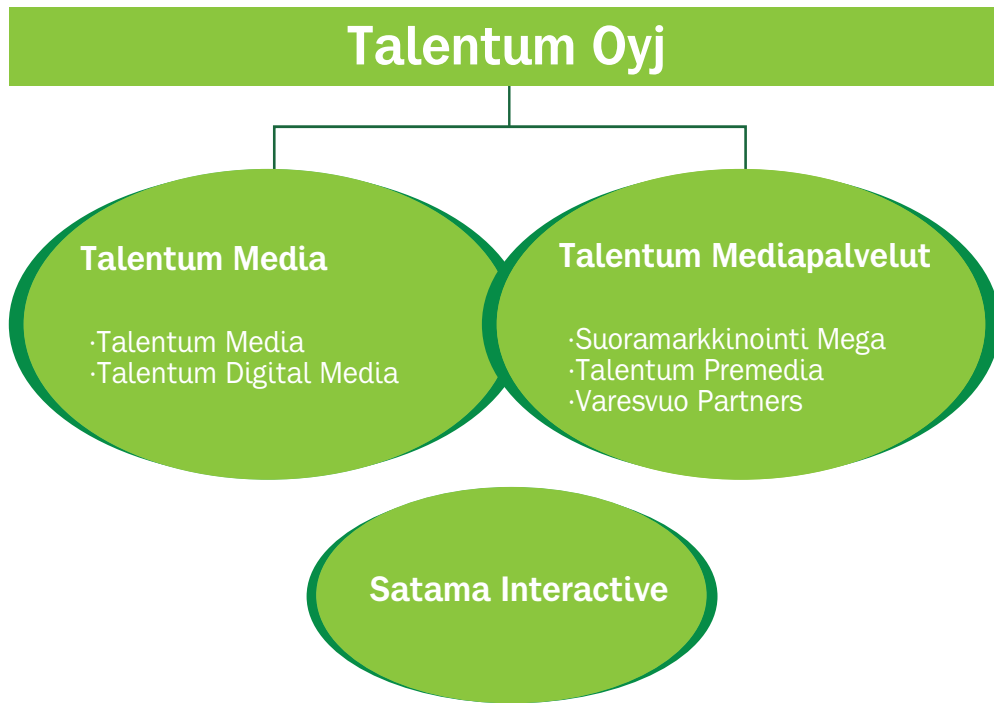
Talentum Oyj:n varsinainen yhtiökokous pidetään tiistaina 25.3.2003 kello 14.00 alkaen Satakuntatalossa, Lapinrinne 1 A, Helsinki.

Osakkeenomistajan, joka haluaa osallistua yhtiökokoukseen, tulee ilmoittaa osallistumisestaan yhtiön pääkonttoriin viimeistään 21.3.2003 kello 16.00 mennessä joko kirjallisesti osoitteella Talentum Oyj, Osakerekisteri, PL 920, 00101 Helsinki tai puhelimitse numeroon 020 442 4388 tai sähköpostin välityksellä info@talentum.fi. Kirjeen on oltava perillä ennen ilmoittautumisajan päättymistä. Mahdolliset valtakirjat pyydetään toimittamaan ennakoilmoittautumisen yhteydessä.

### Osoitteenmuutokset

Talentum Oyj:n osake- ja osakasluetteloa pitää Suomen Arvopaperikeskus Oy.

Omistuksia sekä henkilö- ja osoitetietoja koskevat muutositmoitukset tehdään sille tilinhoitajayhteisölle, jonka asiakas osakkeenomistaja on.



## Konserniesittely

Erikoistunut, Sisällöntuottaja,  
Taitava, Ammattimainen,  
Positiivinen, Rohkea

**Talentum Oyj** on konsernin emoyhtiö, jonka osake on listattu Helsingin pörssin päälistalla. Talentum on kahden vahvan tukijalan media-yhtiö. Sen toiminta-alue on media ja mediapalvelut.

### Talentum Media

Talentum Media kustantaa ammattilehtiä valikoiduille kohderyhmille. Talentumin lehtiä ovat Talouselämä, Tekniikka & Talous, Tietoviikko, Markkinointi & Mainonta, MikroPC, Metallitekniikka sekä Mediuutiset. Talentum Media on johtava juridisen kirjallisuuden sekä yritys- ja it-kirjallisuuden kustantaja. Suomen Laki -teokset ovat kirjankustannustoiminnan tunnetuimmat tuotteet. Talentumin kaikkien lehtien ja kirjojen sisältöjä kootaan samaan verkkopalveluun Talentum.comiin, jonka ylläpidosta vastaa Talentum Digital Media.

### Talentum Mediapalvelut

Talentum tuottaa mediapalveluita, joiden asiakkaita ovat mainos- ja suunnittelutoimistot, kustantajat sekä painetut että sähköiset mediat ja kaikki suomalaiset tv-kanavat.

**Suoramarkkinointi Mega** on lehtien myyntiin erikoistunut telemarkkinointiyritys. Mega toimii Suomen lisäksi Virossa ja Latviassa.

**Talentum Premedia** toimii yhdistävänä emoyhtiöyhtiönä premediatoimialan yhtiöille, Reprostudio & Heku, Offset-Kopio ja Lito-Scan. Premedia-yhtiöt tuottavat graafisia ja sähköisiä palveluita mainos- ja suunnittelutoimistoille, kirjapainoille ja medialle.

**Varesvuo Partners -konsernin** yhtiöt tuottavat mainoselokuvia sekä tv-ohjelmia kaikille kanaville.

**Satama Interactive** on verkkoliiketoiminnan konsultointi- ja suunnitteluyritys. Satama Interactiven osake on listattu Helsingin pörssin NM-listalla.



Raija Hallikainen, Tuula Laatikainen

### Konsernin avainluvut

M€	2002	2001
Liikevaihto	114,6	106,7
Liikevoitto	-0,3	-6,4
Rahoituserät	-0,5	1,7
Tulos ennen satunnaisia erä, veroja ja vähemmistöosuutta	-0,8	-4,7
Tilikauden tulos	-7,6	-2,2
Bruttoinvestoinnit	17,6	8,1
Oma pääoma + vähemmistöosuus	46,6	58,1
Omavaraisuusaste %	55,5	66,8
Nettovelkaantumisaste %	-26,9	-39,0
Taseen loppusumma	84,4	87,0
Tulos/osake €	-0,09	-0,06
Osinko/osake €	0,10	0,10
Henkilöstö keskimäärin	1 222	1 197
Liikevaihto/henkilö 1000 €	94	89

## Keskeiset tapahtumat 2002

- Talentum Oyj lisäsi omistuksensa Varesvuo Partners Oy:ssä 90 prosenttiin, ja siitä tuli Talentumin konserniyhtiö. Varesvuo Partners Oy on Suomen johtava tuotantoyhtiö toimialallaan, ja se vahvisti edelleen asemaansa tv-ohjelma-tuottajana. Mainoselokuvatutannon volyymi väheni yleisen markkinatilanteen mukana.
- Talentumin kustannustoiminta, tv-sisällöntuotanto, premedia ja suoramarkkinointi menestyivät olosuhteisiin ja kilpailijoihin verrattuna hyvin.
- Talentumin kustannustoiminnan kannattavuus säilyi hyvänä vaikka erityisesti työpaikkailmoittelun tuotot pienenevät selvästi. Lehdet sekä ammattikirjat säilyttivät hyvän markkina-asemansa.
- Kustannustoiminnassa tehtiin rakennemuutoksia, joiden jälkeen aiemmin Kauppakaaren ja Satkun nimellä julkaistut kirjat alkoivat ilmestyä Talentumin nimellä. Samassa yhteydessä Talentum otti käyttöön uuden liikemerkin.
- Medi uutiset-lehden menestys jatkui liikevaihdon kasvaessa 34 prosenttia ja markkina-aseman vahvistuessa edelleen.
- Tekniikka & Talous -lehti ryhtyi julkaisemaan uutta Saldo-liitettä yhdessä Kauppalehden kanssa.
- Talentum.comin markkina-asema vahvistui käyttäjämäärien ja viikkokirjeiden lukijamäärien lisääntyessä. Verkkopalvelut-liiketoiminnan sopeutusohjelma saatiin päätökseen.
- Talentum Premedia Oy aloitti toimintansa heinäkuun alussa. Talentum Premediaan siirrettiin Talentum Media Oy:n aiemmin omistamat konsernin premedia-toimialan yritykset.
- Suoramarkkinointi Mega Oy:n liiketoiminta laajeni suotuisasti Baltiassa, mutta se heikensi hetkellisesti Megan liikevoiton erinomaisesta noin 10 prosenttiin.
- Satama Interactive Oyj:n tulos parani ja toiminnan kassavirta kääntyi positiiviseksi vaikka liikevaihto väheni.
- Talentumin tuotteet ja palvelut saavuttivat lukuisia palkintoja ja tunnustuksia omien toimialojensa kilpailuissa, mikä on merkki vahvasta markkina-asemasta ja hyvästä työn laadusta.
- Talentum-konsernin kaikissa osissa tehtiin vuoden kuluessa rakenteellisia muutoksia ja myös henkilöstön vähentäminen oli välttämätöntä.
- Talentum-konsernin tulosta rasittaa Satama Interactive Oyj:n tytäryhtiöiden hankinnasta aiheutuneiden liikearvojen poisto yhdellä kertaa vuoden 2002 tilinpäätöksessä.
- Vuodesta 1999 viranomaisten tutkinnassa olleesta Talentumin yhtiön omien osakkeiden ostosta saatiin vuoden 2003 alussa syyttämättäjäätämispäätös.

# Henkilöstö

Talentum on asiantuntijaorganisaatio, jonka menestys lähtee omista ihmisistä. Hyvät ja osaavat työntekijät on Talentumin kriittinen menestystekijä. Matala organisaatorakenne ja hierarkioita välttävä yrityskulttuuri edistävät jokaisen osallistumista yhtiön kehittämiseen.

## Jatkuva kehitys

Henkilökunnan kouluttautumista kannustetaan, sillä hyvä ammattitaito ja korkea osaamisen taso antavat konsernille vahvemman mahdollisuuden menestyä. Kehittämisen painopistealueita olivat vuonna 2002 organisaatorajat ylittävä yhteistyö sekä esimies- ja johtamistaidot.

## Kannustavat palkkausjärjestelmät

Talentum-konsernissa on tulospalkkaus. Kannustejärjestelmät vaihtelevat eri konserniyhtiöissä ja tehtävissä. Kukaan toimialaan ja tehtävään on pyritty löytämään parhaiten motivoiva ja oikeudenmukainen ratkaisu. Käytössä olevissa järjestelmissä otetaan huomioon koko konsernin tulos, yhtiön ja tulosyksikön liiketoiminnan tulos sekä työntekijän henkilökohtainen menestyminen, kehittyminen ja työn tulos.

Talentum Oyj:n, Talentum Media Oy:n ja Satama Interactive Oyj:n henkilöstöt kuuluvat optiojärjestelmien piiriin. Talentum Oyj:n optiojärjestelmät (1996 - 2000) on ulotettu koskemaan myös tytäryhtiöiden avainhenkilöitä.

## Tasa-arvoinen työyhteisö

Talentum edistää työntekijöiden tasa-arvoisuutta, ja tasa-arvon toteuttaminen kuuluu kaikille työyhteisön jäsenille. Talentumin kustannustoiminnassa ja emoyhtiössä on laadittu yhdessä henkilöstön edustajien kanssa lain edellyttämä tasa-arvosuunnitelma. Tasa-arvosuunnitelman toteutumista seurataan työsuojeluohjelman yhteydessä vuosittain.

## Arvostamme yksilöä ja yhteistyötä

Talentum-konsernin eri osissa tehtiin vuonna 2002 rakenteellisia muutoksia, jolloin henkilöstön vähentämistäkään ei voitu välttää. Henkilöstön vähentäminen tehtiin työyhteisön kanssa sopien ja yksilöä kunnioittaen. Talentumin pyrkimys on tukea vähennyksen kohteeksi joutuvia ja auttaa heitä pikaisesti sijoittumaan työelämään.

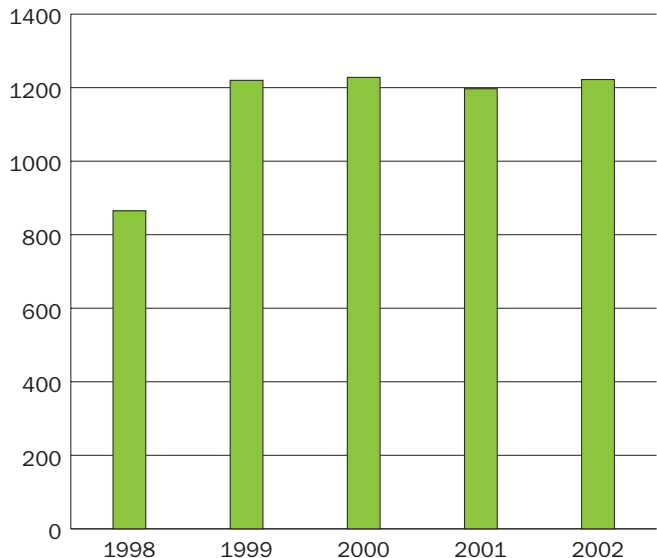
## Työkyvyn ylläpito ja virkistystoiminta

Henkilökunnan työterveyshuollon pääpaino on ennaltaehkäisevässä ja työkykyä ylläpitävässä toiminnassa. Työkyvyn, vireyden ja työviihtyvyyden ylläpitämiseksi mm. tuetaan urheilu-, liikunta- ja kulttuuritoimintaa.

## Henkilöstö toimialoittain

Keskimäärin	2002	2001
Kustannustoiminta	246	269
Verkkopalvelut	20	33
Verkkoliiketoiminnan konsultointi	279	388
Premedia	213	184
Suoramarkkinointi	298	248
Tv-sisällöntuotanto	126	
Emoyhtiö	40	41
Muu	-	34
<b>Yhteensä</b>	<b>1222</b>	<b>1197</b>
Tv-sisällöntuotanto (osakkuusyhtiö Varesvuo Partners)	-	127

## Henkilöstö keskimäärin



## Toimitusjohtajan katsaus

Vuosi 2002 jää mieleen Talentumin kilpajuoksuna heikentyvää markkinatilannetta vastaan. Saimme tehostettua ja parannettua omaa toimintaamme hyvin, mutta mainontaan ja markkinointiin liittyvillä toimialoillamme markkinatilanne heikkeni samassa tahdissa. Tavoittelemamme kannattavuuden selvä parantaminen jäi siten toteutumatta. Hierarkkisuu- tta välttävänä nopealiikkeisenä organisaationa olemme pystyneet reagoimaan nopeasti mainonnan laskusuhdanteeseen. Kun nousun aika koittaa, uskon että samalla nopealiikkeisyydellä pystymme myös hyödyntämään nousun täysimääräisesti.

Toiminnan kassavirta oli noin 10 miljoonaa euroa positiivinen, mutta liikevoitto vain nollassa internet-toimintojen tappiollisuuden vuoksi. Tytäryhtiö Satama Interactiven liikearvojen alaskirjaukset veivät Talentum-konsernin tuloksen selvästi tappiolliseksi.

Työpaikkailmoittelun ja it-mainonnan väheneminen teki lehtien ja verkkopalveluiden toimintaympäristöstä vaikean. Mainostulojen lähes 20 prosentin lasku toi mukanaan tarpeen sopeutua pienempiin tuottoihin.

Heikosta markkinatilanteesta huolimatta Talentumin kustannustoiminta ja suoramarkkinointi saavuttivat kumpikin tavoitellun 10 prosentin liikevoiton, mutta tavoitteen saavuttamiseksi ei voitu välttää irtisanomisilta. Kirjankustannuksen, Mediuutisten ja Talouselämän hyvä menestys olivat erityisiä ilonaiheita.

Vuoden alussa konserniyhtiöksi tullut Varesvuo Partners menestyi tv-ohjelmien ja -mainosten tekijänä sekä laadullisesti että markkinaosuuksilla mitattuna erinomaisesti. Varesvuo Partnersin tuotantoyhtiöt voittivat muun muassa vuoden parhaan ohjelman Venla-palkinnon (Itse Valtiaat). Myös tulos kehittyi oikeaan suuntaan, ja koko vuoden tulos oli tyydyttävä.

Varesvuo Partnersin tilanne kuvaa laajemminkin Talentumin tilannetta vuonna 2002: hyvien ammatti-ihmisten tekemät hyvät tuotteet menestyivät markkinoilla pääosin kilpailijoi- taan paremmin. Vaikea markkinatilanne pakotti kuitenkin ki- perinkin sopeuttamistoimiin, jotka alkoivat tuottaa tulosta vuoden loppua kohti. Sopeuttamisen ansiosta lähtötilanne vuoteen 2003 on hyvä.

Verkkokustantamisessa tuotot eivät kasvaneet odotetusti ja toiminta oli selvästi tappiollista. Toimintaa saneerattiin voimakkaasti syksyllä. Talentum.com-verkkopalveluiden käyttäjämäärät ovat nyt vakaassa kasvussa ja tuotot ja kulut tasapainossa, joten tulevaisuus näyttää normaalilta liiketoiminnalta tälläkin alalla.

Vuodet 2001 ja 2002 olivat Talentumille kasvun ja tekno- logiahypen jälkeistä sopeutumisen aikaa. Nyt urakka on loppusuoralla ja tulevaisuus näyttää aikaisempaa vakaam- malta. Vuoden 2002 aikana tehdyt toimenpiteet parantavat



Talentumin kilpailukykyä kuluvan vuoden aikana. Jatkamme tästä eteenkinpäin Talentumin kehittämistä vahvojen tuotteiden ja osaavan henkilökunnan varassa. Vaikka talouskehitys näyttää jatkuvan epävarmana, uskon talentumilaisten ja asiakkaidemme saavan kokea viimevuotista enemmän onnistumisen hetkiä vuonna 2003.

Harri Roschier





Myyntin suunnittelua, lehtien ilmoitus- levikkimyyntistä vastaava johtaja Jarl Michelsson (vas.) ja Suoramarkkinointi Mega Oy:n toimitusjohtaja Jukka Näntö.

## Liiketoiminta-alueet

### Kustannustoiminta

Kustannustoiminnan liikevaihto on 38 % Talentum-konsernin liikevaihdosta.

Talentumin kustannustoiminnan kohderyhmiä ovat ekonomit, insinöörit, juristit, lääkärit sekä mainonnan, markkinoinnin ja it-alan ammattilaiset.

Talentumin kustannustoiminta on pärjännyt hankalana jatkuneessa markkinatilanteessa hyvin ja lehdet ovat säilyttäneet markkina-asemansa. Mainonta ja erityisesti Talentumille tärkeä työpaikkailmoittelu sekä it-sektorin ilmoittelu vähenivät edellisestä vuodesta.

Talentumin kustannustoiminta on sopeutunut uuteen markkinatilanteeseen ja Talentumin lehdenkustantaminen on kannattavaa. Kirjankustannustoiminta ei ole suhdanteille yhtä herkkä kuin ilmoitustuotoista riippuvainen lehdenkustannus, ja se on menestynyt hyvin omalla markkina-alueellaan.

### Lehdenkustannus

Talentumin jokaisen lehden tavoite on olla oman alueensa markkinajohtaja Suomessa.

### Talouselämä

Talouselämä vahvisti asemiaan Pohjoismaiden luetuimpana talousviikkolehtenä.

Yritysten, yritysjohtajien, suhdanteiden ja sijoituskohteiden arvioinnin ohessa Talouselämä herätti reportaaseillaan keskustelua muun muassa julkisen sektorin tehtävistä, terveydenhuollon kriisistä ja työpaikan rakkaussuhteista.

Eritystä kiitosta lukijoilta saivat vuosittaiset erikoisnumerot Talouselämä 500, Talouselämän Kesälehti ja Talouselämän Trendit.

Vuoden alussa uudistunut Talouselämän verkkopalvelu talouselama.fi kolminkertaisti kävijämääränsä. Uudistuneiden verkkosivujen tekoon osallistuu Talouselämän koko toimitus.

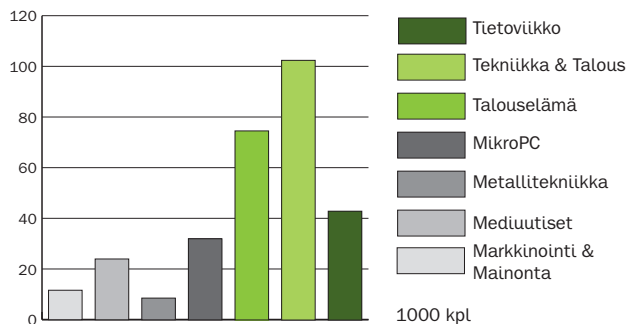
Myös taloudellisesti vuosi oli Talouselämälle hyvä, kannattavuus jopa parani vaikeista olosuhteista huolimatta.

### Markkinointi & Mainonta

Markkinointi & Mainonnan M&M-brändi sisältää alansa ylivoimaisen ykkösehden lisäksi nopeasti laajentuvan [www.marmai.fi](http://www.marmai.fi)-verkkopalvelun, Korkean - ja Matalan Paikan Leirit sekä noin kerran kuukaudessa järjestettävät M&M-illat.

M&M vahvisti vuoden aikana asemaansa markkinoinnin, mainonnan median ja myynnin tärkeimpänä uutisvälittäjänä. Vahvojen mainonta- ja media-aiheiden rinnalla M&M tarjosi entistä enemmän uutisia, ajankohtaisreportaaseja ja selvityksiä markkinoinnin maailmasta. M&M:n uutisten kautta nousi laajaan keskusteluun muun muassa finans-

## Talentumin lehtien levikki/jakelu



## Kustannustoiminta

	2002	2001
Liikevaihto, milj. EUR	43,9	49,7
Liikevoitto, milj. EUR	4,5	5,8
% liikevaihdosta	10	12
Henkilöstö, keskimäärin	246	269

simarkkinoinnin kärjistynyt kilpailuasetelma sekä kaupan alan hintamainonnan salat. Niin ikään M&M:n mielipidekirjoitukset ja kolumnit nousivat monta kertaa vuoden mittaan puheenaiheeksi.

M&M:n mainostoimistonumero, suurimmat mediayhtiöt -raportti ja suuri brändinumero ovat toimialojensa odotettuja ja tunnustettuja tilinpäätöksiä.

### Tekniikka & Talous

Tekniikka & Talous toteutti kesäkuussa 2002 yritysten innovaatioista kertovan tuotekehitysseminaarin. Yritysten tutkimukseen ja tuotekehitykseen osallistuvilla henkilöillä suunnattu seminaari tehtiin yhteistyössä VTT:n ja Tekesin kanssa. Seminaarista on tarkoitus tehdä vuosittainen.

Tekniikka & Talous aloitti yhteistyön Kauppalehden toimituksen kanssa lehtien yhteisen Saldo-liitteen tekemiseksi. Ensimmäinen Tekniikka & Talouden ja Kauppalehden yhteinen Saldo ilmestyi elokuussa 2002.

Tekniikka & Talouden päätoimittaja vaihtui lokakuussa 2002, ja päätoimittajaksi tuli Tietoviikon päätoimittajana toiminut Timo Tolsa.

### Tietoviikko

Tietoviikon 20. ilmestymisvuoden kohokohta oli IT-Uutisten aloitus huhtikuussa 2002 digitaalisella Yle 24-kanavalla. Tietoviikon toimitus tuotti kaiken materiaalin uutislähettykseen.

Lehti on muuttanut linjaansa it-alan talouslehdessä enemmän tietotekniikan toimialan ja sen käyttäjien ammattilehdeksi. Tietoviikko on it-toimialan äänenkannattaja, alan vanhin ja paras uutis- ja ajankohtaislehti. Sen web-utispalvelu Tietoviikko Online on nostanut kävijämääräänsä tasaisesti koko vuoden ajan. Päiväkirjeellä on jo lähes 20.000 tilaajaa.

Tietoviikon päätoimittaja vaihtui lokakuussa, ja päätoimittajaksi tuli Kauko Ollila.

### Metalliteknikka

Metalliteknikka ilmestyi vuoden aikana kaksitoista kertaa - yhden edellisvuotta useammin. Lisäksi lehti toimitti yhteistyökumppaneidensa Suomen Messujen ja Tampereen Messujen kanssa tapahtumalehdet FinnTec 02 - ja Alihankinta 2002 -messuille.

### MikroPC

Vuonna 2002 MikroPC ilmestyi joka kolmas viikko eli 15 numerona. Lehteä täydentävät sähköisen palvelun uutissähkeet joka arkipäivä, viikoittaiset tuoteuutiset sekä tilaajille maksuttomat arkistopalvelut.

MikroPC kasvatti vuonna 2002 ainoana Suomen it-lehdistä lukijamääräänsä. Kansallisen Mediatutkimuksen mukaan lehdellä on nyt 249 000 lukijaa, 5000 enemmän kuin vuotta aiemmin. Myös lehden sähköisen palvelun MikroPC.netin tasainen kasvu jatkui, ja syyskuudella ylitettiin 16 000 viikkokävijän raja.

Tammikuussa MikroPC julkaisi Windows XP -painotteisen Pc-käyttäjän perusoppaan, joka jaettiin kaikille lehden kestotilaajille.

### Mediuutiset

Mediuutisten vahva kasvu jatkui vuonna 2002, ja lehden liikevaihto kasvoi edellisvuodesta 34 prosenttia. Vuoden aikana Mediuutiset vakiinnutti asemansa terveydenhuollon ilmoitusmarkkinoilla ja kasvoi selvästi kilpailijoitaan nopeammin. Lukijatutkimuksen mukaan lääkärit pitävät Mediuutisia ajankohtaisimpana ja mieluisimpana ammattilehtenä.

Mediuutisten kehitys jatkuu kuluvana vuonna, jolloin lehden ilmestymiskerrat nousevat 23:sta 34 numeroon.

Mediuutiset-lehden päätoimittaja vaihtui vuodenvaihteessa kun Pentti Kiiski lopetti tehtävässä ja Olli-Pekka Tiainen tuli lehden päätoimittajaksi ja yhtiön toimitusjohtajaksi.


### Talentum.com

Talentum.com on Talentumin yleisölle suunnattujen online-palveluiden verkosto. Verkostoon kuuluvat Talentum Median lehtien sivustot, erikoispalvelut Lakiverkko, Uratie.net ja Duuni.net sekä verkoston oma etusivu, joka kokoaa yhteen tuoreimman tarjonnan koko verkostosta.

Verkoston lukijamäärä kasvoi hyvää vauhtia koko vuoden. Vuoden lopussa verkoston kuukausittaisten eri kävijöiden määrä oli yli 170 000 ja viikoittaisten eri kävijöiden määrä noin 60 000.

Sähköpostikirjeet ovat olennainen osa Talentum.com-verkoston palvelua. Kullakin lehdellä, Talentum.comin toimituksella sekä yhteisöpalvelu Duuni.netillä on oma kirjeensä, joiden painotus ja ilmestymisrytmi vaihtelevat.

Kirjetilausten määrä oli vuoden lopussa yli 90 000. Suurimpia olivat Talentum.comin ja Tietoviikon päivittäiset uutiskirjeet.



Filmitalli mainoskuvauksessa, tuotantopäällikkö Olli Korpiala (oik.) ja kameran takana Mark Stubbs.

## Kirjankustannus

Kirjaliiketoiminnan tavoite on olla markkinajohtaja ammatillisissa tietokirjoissa sekä Suomen Laki -tuotepereheessä verkossa ja kirjoissa.

Talentumin uuden liikemerkin käytön yhteydessä aiemmin Kauppakaaren ja Satkun nimellä ilmestyneet kirjat muutettiin ilmestyväksi saman liikemerkin alla.

Talentum on juridisen kirjallisuuden kustantamisessa markkinajohtaja. Suomen Laki –tuotteiden lisäksi kustannusohjelmassa on myös kommentaariteoksia, oppikirjoja, käsi-kirjoja ja väitöskirjoja. Useat teokset ovat saatavana myös cd-romeina ja online-palveluina, mm. Suomen Laki, Finlands Lag ja Euroopan unionin laki.

Talentumin yritysikirjat ovat vahvistaneet markkina-asemaansa. Pro Oeconomica –palkinnon kuuden finalistin joukossa oli kolme Talentumin kustantamaa kirjaa, joista Jukka-Pekka Kalunki, Minna Martikainen, Jaakko Niemelä: Ammattimainen sijoittaminen sai tunnustus-palkinnon. Muita vuoden menestyneitä teoksia ovat mm. Jim Collinsin Hyvästä paras, Heikki Peltolan Jokaisella on juttunsa ja Thomas Elfren, Ritva Juntunen, Kati Norppa: Nuorten lakikirja.

Talentumin It-kirjat kattaa käyttöjärjestelmät, ohjelmoinnin, tietoverkot, tietoliikenteen, tietoturvan, ohjelmistot sekä tietotekniikan hyödyntämisen eri elämänalueilla. Menestyneitä kirjoja on mm. Heikki Koistinen Tietojärjestelmien ylläpito, Raili Huttusen Open Office Käsikirja + ohjelmisto. It-kirjat tekee yhteistyötä IDG Booksin kanssa, ja käännös-ohjelmassa on maailman johtavien it-kustantamojen, O'Reillyn, McGraw-Hill/Osbornen, New Ridersin, Quen, Samsin, Wileyn, Hungry Mindsin teoksia.

## Koulutus

Talentumin koulutusyksikkö nimeltään Lakimiesliiton koulutus järjestää pääasiallisesti juridiikan ammattilaisille suunnattua koulutusta alan ajankohtaisista asioista. Muita tärkeitä koulutuksen kohderyhmiä ovat yritysten henkilöstö- ja taloushallinnon ammattilaiset.

Talentumin koulutusyksikkö toteutti vuonna 2002 Suomen Ekonomiliitto SEFE ry:n toimeksiannosta liiton jäsenistölle suunnatun Ekonomipäivät –seminaarikononaisuuden.

## Kansainvälinen yhteistyö

Talentumin tietotekniikkalehdillä ja -kirjoilla on laajaa yhteistyötä maailman suurimman tietotekniikka-alan kustantajan International Data Groupin (IDG) kanssa. IDG toimii 85 maassa, ja tässä yhteistyöverkostossa kertyvä maailmanlaajuinen asiantuntemus välittyy myös Talentumin lehtien ja kirjojen lukijoille.

IDG:n kanssa yhteistyötä tehdään sekä lehtien toimituksissa että ilmoitusmarkkinoinnissa. Talentumin lehdet tuottavat uutisia kansainväliseen levitykseen ja saavat itse aineistoa kansainvälisestä verkostosta. Tietotekniikkakirjoilla on kustannussopimus IDG Booksin kanssa.

Talentum Media ja ruotsalainen Medicine Today International AB omistavat yhtä suurin osuuksin Medi uutiset-lehteä kustantavan Oy Medi uutiset Ab:n. Medi uutisilla on sisarleh-ti viidessä maassa.

Talentum harjoittaa juridista kustantamista myös Venäjällä. Talentum myi lokakuussa osuutensa (66,7 %) Ruotsissa toimivasta pienestä lakikustannusyhtiöstä Iustus Förlag AB:sta.

## Verkkopalvelut

Talentum Digital Media Oy vastaa Talentumin verkkomedian kehittämisestä ja ylläpidosta. Verkkoliiketoiminnan osuus on 1 % Talentum-konsernin liikevaihdosta.

TDM:n sopeutusohjelma jatkui vuonna 2002. Yhtiö saavutti vuoden loppuun mennessä tavoitteeksi asetetun kustannusrakenteen.

Verkkomainonnan volyyymi pysyi Suomessa vaatimattomana. Erityisen suuria haasteita olivat b-to-b-ympäristössä. TDM:n mediamyynti saavutti kuitenkin tavoitteensa. Verkkomainonnan asiakkuuksien määrä kasvoi merkittävästi.

Sisällönmyynnissä TDM sai valmiiksi kolme tuotetta: Talentumin sähköisen lehtiarkiston sekä verkon sisällön seurantaan tarkoitetut Mediamonitorin ja Uutisagentin. Näiden myynti käynnistyi loppuvuodesta.

TDM luopui marraskuussa riippumattomaan sijoitusanalyysiin keskittyneestä OsakeTiedosta ja myi tytäryhtiönsä toimivalle johdolle.

Toimitusjohtaja Juha-Pekka Virtanen siirtyi pois Talentum-konsernista. Toimitusjohtajan tehtävät otti 1.12. oman toimen ohella Talentum.comin päätoimittaja Hannu Ollikainen.

## TV-sisällöntuotanto

Tv-sisällöntuotantoon keskittyvä Varesvuo Partners Oy -konserni tuli Talentum Oyj:n konserniyhtiöksi 2.1.2002 kun Talentum Oyj lisäsi omistusosuutensa 90 %:iin.

Tv-sisällöntuotannon osuus Talentum-konsernin liikevaihdosta on 20 %. Toimialan tulos oli tyydyttävä (liikevoitto 1,3 milj. euroa), mutta tulos ei riittänyt kattamaan 1,4 milj. euron konsernin liikearvon poistoja.

Varesvuo Partners -konserni koostuu useista alayhtiöistä, joiden päätoimialoja ovat mainoselokuvatuotanto sekä tv-ohjelmatuotanto. Konsernin yhtiöt tarjoavat tuotantoa kanavariippumattomana toimijana kaikille mainostoimistoille ja tv-kanaville. Jälkikäsitelly- ja kalustonvuokrausyhtiöt palvelevat niin ikään kaikkia yhtiöitä.

Mainoselokuvatuotanto sekä sen tukitoiminnot kalustovuokraus ja jälkikäsitely kärsivät yleisen taloudellisen tilanteen seurauksena uusien tv-mainosten vähäisestä määrästä. Tv-ohjelmatuotanto menestyi puolestaan paremmin ja yhtiö vahvisti markkina-asemaansa tällä alueella.

Varesvuo Partners on vahvistanut omaa osaamistaan ja markkina-asemaansa matalasuhdanteen aikana.

Tammikuussa Varesvuo Partners perusti yritysjärjestelyillä yhdessä kahden yhteistyökumppanin kanssa Generator Post Oy:n, joka on maailmanluokan jälkikäsitely-yritys elokuvatuotantoa ja tv-sisältöjä varten. Yhtiö saavutti positiivisen tuloksen jo ensimmäisenä toimintavuotenaan.

Maaliskuun alussa Kaunofilm Oy tuli konserniyhtiöksi, kun Varesvuo Partners lisäsi omistustaan aiemmin sovitun mukaisesti 40 %:sta 60 %:iin. Samoin maaliskuussa Varesvuo

## Verkkopalvelut

	2002	2001
Liikevaihto, milj. EUR	1,2	1,6
Liiketappio, milj. EUR	-2,1	-3,0
Henkilöstö, keskimäärin	20	33

## TV-sisällöntuotanto

	2002	2001
Liikevaihto, milj. EUR	23,7	21,4
Liikevoitto*, milj. EUR	1,3	0,1
% liikevaihdosta	5,5	0,5
Henkilöstö, keskimäärin	126	127

\*) ilman konserniliikearvon poistoja

Partners hankki 29 % osuuden Production House Oy:stä, joka on keskittynyt tv-ohjelmatuotantoon.

Varesvuo Partners hankki 60 %:n omistuksen Moskito Television Oy:stä ja kauppa tuli voimaan 30.8.2002.

Marraskuussa Varesvuo Partners Oy hankki 50 % osakkuuden kuvauspalveluita tuottavasta ja digitaalista kuvauskalustoa vuokraavasta Moving Camera Company Oy:stä. Yrityksen toiminta siirtyi Angel Films Oy:n yhteyteen synergiaetujen hyödyntämiseksi.

Joulukuussa Filmitoiminta Fine Oy hankki noin 51 %:n osuuden tv-ohjelmia tuottavasta Ten Years Production Oy:stä ja perusti tilikauden aikana pitkiin elokuviin keskittyneen Helsinki-Filmi Oy:n (omistusosuus 51 %).

Konsernin mainoselokuvayhtiöt ovat menestyneet hyvin alan kilpailuissa. Keväällä 2002 jaetuista Voitto-kilpailun kuudesta palkinnosta konserniin tuli neljä. Vuoden Huiput -kilpailussa Kaunofilm voitti Kultahuipun, Crea Filmi Hopeahuipun ja Filmitalli sai kunniamaininnan. Kevään 2003 Voitto-kilpailun finalisteista lähes puolet on Varesvuo Partners -konsernista.

Filmitoiminta Fine Oy:n tuottama animaatiisarja Itse valtiat voitti parhaana tv-viihdeohjelmana Venla-palkinnon sekä yleisöäänestyksen. Itsevaltiat (The Rulers) palkittiin jo toukokuussa Etelä-Koreassa Soulissa pidetyillä kansainvälisillä animaatiofestivaaleilla tuomaripalkinnolla erinomaisesta toteutuksesta ja yleisö äänesti sen suosikikseen. Moskito Television Oy:n ohjelma Isänmaan Toivot voitti parhaan komediasarjan Venla-palkinnon.

Päätoimialojen lisäksi Varesvuo Partners -konserniin kuuluu klassisen musiikin tuotantoyhtiö Ondine Oy. Ondinen kustantama Soile Isokosken äänilevy sai arvostetun Gramophone Award -palkinnon, jota ei tätä ennen ole suomalainen tuottaja koskaan saanut.



Tulevien lehtien sisältösuunnitelmaa tarkastelevat Tekniikka & Talouden toimituspäällikkö Kari Peltonen ja toimittaja Jukka Lukkari.

## Suoramarkkinointi

Suoramarkkinointi Mega Oy on erikoistunut aikakauslehtien, erikoislehtien ja sanomalehtien tilausten puhelinmarkkinointiin.

Toimialan osuus on 5 % Talentum-konsernin liikevaihdosta.

Suoramarkkinointi Megan asiakkaina on lukuisia suomalaisia lehden- ja kirjankustantajia. Mega vastaa suurelta osin myös Talentumin lehtien levikkimyyntistä.

Vuoden 2002 aikana Mega laajensi liiketoimintaansa Baltiassa ja samalla yhtiön tulos hetkellisesti heikkeni. Koko vuoden tulos on kuitenkin hyvällä tasolla ja Mega on menestynyt toimialallaan hyvin.

Suomessa Mega toimii 12 paikkakunnalla. Helsingin lisäksi Megalla on toimisto Hyvinkäällä, Hämeenlinnassa, Keravalta, Kotkassa, Kouvolassa, Lahdessa, Mäntsälässä, Porvoossa, Riihimäellä, Forssassa ja Kuusankoskella.

Baltiassa toimii tytäryhtiö Müügimeistrite AS, jolla on viisi toimistoa Virossa ja neljä Latviassa.

## Premedia

Premedia-yhtiöt tuottavat graafisia ja sähköisiä palveluita mainos- ja suunnittelutoimistoille, kirjapainoille ja medialle.

Premediatoimialan osuus Talentum-konsernin liikevaihdosta on 17 %.

Toimialan liikevoitto oli tyydyttävällä tasolla, 5 % liikevaihdosta. Syksyn aikana kustannustasoa sopeutettiin vallitsevaan markkinatilanteeseen.

Talentum Oyj:n tytäryhtiöksi perustettu Talentum Premedia Oy merkittiin kaupparekisteriin 30.6.2002. Talentum Premedian tytäryhtiöiksi siirtyivät premediatoimialan yhtiöt Reprstudio & Heku Oy, Oy Lito-Scan Ab ja Offset-Kopio Oy. Järjestelyn tarkoitus on selkeyttää toimialan asemaa konsernin sisällä sekä lisätä kilpailukykyä.

Toimialalla tehtiin muitakin järjestelyjä markkina-aseman ja osaamisen vahvistamiseksi. Lito-Scan osti vuoden alussa enemmistön Marvaco Oy:n osakekannasta. Marvaco on erikoistunut korkealaatuisen pakkauspainopinnan valmistukseen ja se tunnetaan korkeasta teknologiasta ja huipulaadusta. Offset-Kopio osti Gummerus Kirjapainot Oy:n painopinnan valmistuksen liiketoiminnan.

Reprstudio & Heku selkeytti toimintaansa ryhmittämällä kaikki palvelunsa Heku-nimen alle ja sen tytäryritysten graafinen ilme muutettiin saman brandin mukaiseksi.

Suoramarkkinointi		
	2002	2001
Liikevaihto, milj. EUR	6,4	6,7
Liikevoitto, milj. EUR	0,5	1,4
% liikevaihdosta	8	21
Henkilöstö, keskimäärin	298	248

Premedia		
	2002	2001
Liikevaihto, milj. EUR	20,5	17,9
Liikevoitto*, milj. EUR	1,0	1,1
% liikevaihdosta	5	6
Henkilöstö, keskimäärin	213	184

\*) ilman konserniliikearvon poistoja

Verkkoliiketoiminnan konsultointi		
	2002	2001
Liikevaihto, milj. EUR	22,2	28,8
Liiketappio*, milj. EUR	-0,3	-8,4
Henkilöstö, keskimäärin	279	388

\*) ilman konserniliikearvon poistoja

## Verkkoliiketoiminnan konsultointi

Satama Interactive Oyj keskittyi verkkoliiketoiminnan konsultointiin.

Verkkoliiketoiminnan osuus Talentum-konsernin liikevaihdosta on 19 %.

Sataman kannattavuus oli edellisvuotta huomattavasti parempi ja se pystyi kääntämään toiminnallisen kassavirran positiiviseksi. Sataman asema markkinoilla vahvistui selvästi. Vuoden 2002 tulokseen vaikutti oleellisesti viimeisellä neljänneksellä alas kirjattu kertaluonteinen 9,5 miljoonan euron liikearvopoisto, jolla kirjattiin kerralla kaikki tytäryhtiöiden hankinnasta aiheutuneet jäljellä olevat liikearvot.

Sataman rahoitustilanne on vahva. Kassavarat 31.12.2002 olivat 16,2 miljoonaa euroa ja omavaraisuusaste 83,8 %.

Satamalla on Suomessa toimintaa Helsingissä, Tampereella ja Oulussa. Ulkomaiset toimipisteet sijaitsevat Alankomaissa (Amsterdam), Saksassa (Düsseldorf), ja Ruotsissa (Tukholma).

Suurin tytäryhtiö Satama Finland Oy on parantanut kannattavuuttaan jo kolmantena vuonna peräkkäin huolimatta Suomessakin vaikuttavasta hiljaisesta markkinatilanteesta digitaalisten palvelujen alalla. Kansainvälinen toiminta on koko vuoden kärsinyt digitaalisten palveluinvestointien vähenemisestä kaikissa toimintamaissa.

Satama Suomi toimittaa asiakasprojekteja myös maan rajojen ulkopuolelle. Vuoden 2002 aikana Satama toimitti mm. yli 70 MMS-teknologiaan liittyvää projektia 26 maahan kolmelle mantereelle. Osa projekteista toteutettiin yhteistyössä Sataman ulkomaisten toimistojen kanssa.

Sataman toiminnan perusta on pitkäaikaisissa asiakkuuksissa. Merkittäviä projekteja on toimitettu mm. Audille, KPN/Planet Internetille, S-ryhmälle, Soneralle ja VR:lle. Satama on saanut vuoden aikana useita uusia asiakkuuksia. Metso, Pfizer Finland, Sampo Pankki ja Vodafone ovat esimerkkejä yrityksistä, jolle Satama on aloittanut digitaalisten palvelujen tuottamisen.

Keski-Euroopassa Satama tavoittelee tunnustettua asemaa mobiiliarvoverkossa (Mobile Value Web) toimivien yritysten strategisena kumppanina. Tavoitteeseen pyritään yhdistämällä Sataman laaja tietämys mobiilipalvelujen loppukäyttäjistä operaattoreiden, päätelaittevalmistajien ja sisällöntuottajien liiketoimintaosaamiseen. Merkittävimmät mobiiliarvoverkossa toimivat asiakkaat vuonna 2002 olivat Global Mobile Suppliers Association, KPN, Nokia, Orange ja Vodafone. Näille asiakkaille toimitettuihin projekteihin osallistui henkilöitä kaikista Sataman maista.

Satama Finland sijoittui kymmenenneksi vuoden 2003 alussa julkistetussa EU:n tukemassa tutkimuksessa ”Suomen Paras Työpaikka”.

Satama Interactive julkistaa toiminnastaan oman erillisen vuosikertomuksen.

# Hallituksen toimintakertomus

## Toimintaympäristö

Jo edellisenä vuonna alkanut epävarmuus ja odottava ilmapääri maailman taloudessa jatkui koko vuoden 2002. Heikon talouskehityksen seurauksena työvoiman kysyntä väheni ja investointiaste supistui. Suomessa kuluttajien luottamus omaan talouteensa ja ostovoimaansa pysyi hyvänä, mutta yritysten odotukset heikkenivät. Kululeikkaukset, rakennejärjestelyt ja henkilöstövähennyksiin tähtäävät yt-neuvottelut olivat yleisiä yritys uutisia vuoden aikana. Näiltä ei vältytty myöskään mainostoimistoissa ja media-alalla.

Mainonnan määrä supistui jo toista vuotta peräkkäin. Mainonnan volyymikehitys oli epätasaista eri toimialojen kesken. Voimakkainta mainonnan lasku oli työpaikkailmoittelussa, it-sektorilla ja yrityksiltä yrityksille suunnatussa mainonnassa.

## Liikevaihto ja tulos

Talentumin muut toimialat menestyivät tyydyttävästi, mutta verkkoliiketoiminnat olivat vielä tappiollisia. Konsernin liiketappio oli -0,3 miljoonaa euroa sisältäen sopeuttamistoimiin liittyviä kertaluontoisia kuluja noin 0,8 miljoonaa euroa. Satama Interactiven tekemät alaskirjaukset tytäryhtiöiden konserniliiketoiminnasta (9,5 miljoonaa euroa) veivät Talentum-konsernin tuloksen selvästi tappiolliseksi.

Talentum-konsernin liikevaihto oli 114,6 miljoonaa euroa (106,7 miljoonaa euroa). Liikevaihto nousi 7 %.

Varesvuo Partners Oy:n tulo konserniyhtiöksi kasvatti Talentum-konsernin liikevaihtoa 23,7 miljoonalla eurolla.

Konsernin liiketappio oli -0,3 miljoonaa euroa (-6,4 miljoonaa euroa). Tilikauden tappio oli -7,6 miljoonaa euroa (-2,2 miljoonaa euroa). Konsernin sijoitetun pääoman tuotto oli -0,0 % (-5,7 %) ja oman pääoman tuotto oli -3,2 % (-9,3 %).

## Rahoitus ja vakavaraisuus

Talentum-konsernin rahoitustilanne oli hyvä ja omavaraisuusaste oli 55,5 % (66,8 %).

Liiketoiminnan kassavirta oli 10,1 miljoonaa euroa (3,9 miljoonaa euroa).

Konsernin likvidit varat on sijoitettu lyhytaikaisiin rahoitusinstrumentteihin ja osakkeisiin.

Emoyhtiö hoiti keskitetysti konserniyhtiöiden rahoitusjärjestelyt Satama Interactive Oyj:tä lukuun ottamatta.

## Liiketoiminta-alueet

### Kustannustoiminta

Kustannustoiminnan osuus koko konsernin liikevaihdosta oli 38 %.

Kustannustoiminnan liikevaihto pieneni 12 % ja oli 43,9 miljoonaa euroa (49,7 miljoonaa euroa). Liikevoitto oli 4,5 miljoonaa euroa (5,8 miljoonaa euroa). Kustannustoiminnassa päästiin tavoiteltuun 10 % liikevoittotasoon.

Lehdenkustantamisen liikevaihto oli 31,5 miljoonaa euroa (37,2 miljoonaa euroa), kirjankustantamisen liikevaihto oli

10,7 miljoonaa euroa (10,6 miljoonaa euroa) ja koulutustoiminnan liikevaihto oli 1,7 miljoonaa euroa (1,9 miljoonaa euroa). Ilmoitustuottojen osuus lehtien kaikista tuotoista oli 61 % (63 %).

Talentumin lehtien ilmoitustuotot vähenivät 18 %. Edelliseen vuoteen verrattuna julkaisuohjelmassa on kaksi lehteä (Bisnes.fi ja IT-Kanava) vähemmän. Talentumin lehdissä toimipaikkailmoittelu painottuu teknisiin ammatteihin ja tehtäviin, ja väheni siksi enemmän kuin markkina yleensä.

Talentumin lehtien levikit ja levikkituotot ovat vakaat ja kehittyneet myönteisesti.

Talentumin lehtien yhteistyö ammatillisten järjestöjen kanssa on hyvä. Talentum ja insinööri- ja ekonomijärjestöt ovat jatkaneet ryhmätilaussopimuksia Tekniikka & Talous- sekä Talouselämä-lehdestä, Suomen Markkinointiliiton kanssa Markkinointi & Mainonta-lehdestä ja Tradenomiliiton kanssa Talouselämä-lehdestä.

Kirjankustannustoiminta ei ole niin suhdanneherkkää kuin lehtien kustantaminen. Erityisesti juridinen kustantaminen on pitkäjänteistä kustannustoimintaa.

## Verkkopalvelut

Verkkopalveluiden osuus koko konsernin liikevaihdosta oli 1 %.

Verkkopalveluiden liikevaihto oli 1,2 miljoonaa euroa (1,6 miljoonaa euroa). Liiketappio oli -2,1 miljoonaa euroa (-3,0 miljoonaa euroa).

Verkkopalvelut-liiketoiminnassa toteutettiin syksyllä laaja sopeuttamisohjelma, joka pienentää kustannustasoa noin 1,2 miljoonaa euroa/vuosi. Palvelun tuottamisessa ja myynnissä on rakennettu toimiva yhteistyömalli Talentumin kustantamien lehtien kanssa.

Verkkomainonnan asiakkuuksien ja volyymien määrä kasvoi merkittävästi, mutta volyymi ja hintataso ovat vielä alhaiset. Toimipaikkailmoittelu väheni edellisestä vuodesta merkittävästi.

## Suoramarkkinointi

Suoramarkkinoinnin osuus koko konsernin liikevaihdosta oli 5 %.

Suoramarkkinoinnin liikevaihto laski 5 % ja oli 6,4 miljoonaa euroa (6,7 miljoonaa euroa). Liikevaihtolukuihin sisältyy konsernin sisäistä myyntiä 2,3 miljoonaa euroa (2,5 miljoonaa euroa). Liikevoitto oli 0,5 miljoonaa euroa (1,4 miljoonaa euroa).

Suoramarkkinointi Mega Oy laajensi toimintaansa Baltiassa, ja sen sekä sisäisten muutosten seurauksena ensimmäinen vuosipuoli oli aikaisempaan menestykseen verrattuna heikko. Toisella vuosipuoliskolla Megan suorituskyky palasi hyvälle tasolle.



## **Premedia**

Premedian osuus koko konsernin liikevaihdosta oli 17 %.

Premedia-toimialaan sisältyvät Reprostudio & Heku Oy:n, Oy Lito-Scan Ab:n ja Offset-Kopio Oy:n liiketoiminta.

Premedia-toimialan liikevaihto kasvoi 14 % ja oli 20,5 miljoonaa euroa (17,9 miljoonaa euroa). Liikevoitto ilman konserniliikearvon poistoja oli 1,0 miljoonaa euroa (1,1 miljoonaa euroa).

Premediatoimialan kasvu tapahtui sekä orgaanisesti että yritysostoin. Toimialalle ostettiin Gummeruksen Kirjapainot Oy:n painopinnanvalmistuksen liiketoiminta sekä enemmistö Marvaco Oy:stä, joka on erikoistunut pakkauspainopinnan valmistukseen.

## **Tv-sisällöntuotanto**

Tv-sisällöntuotannon osuus koko konsernin liikevaihdosta oli 20 %.

Tv-sisällöntuotantoon keskittyvän Varesvuo Partners Oy:n liikevaihto kasvoi 10,0 % ja oli 23,7 miljoonaa euroa (21,4 miljoonaa euroa). Liikevoitto ilman konserniliikearvon poistoja oli 1,3 miljoonaa euroa (0,1 miljoonaa euroa).

Tv-sisällöntuotannon kasvu tapahtui yritysostojen kautta. Mainoselokuvatuotannon markkinan ollessa vähäistä on toimialalla investoitu jälkikäsittelety tuotannon ja tv-ohjelma-tuotannon kasvattamiseen.

## **Verkkoliiketoiminnan konsultointi**

Verkkoliiketoiminnan konsultoinnin osuus koko konsernin liikevaihdosta oli 19 %.

Verkkoliiketoiminnan konsultoinnin liikevaihto oli 22,2 miljoonaa euroa (28,8 miljoonaa euroa), joka on 23 % edellisvuotta pienempi. Lukuihin sisältyy konsernin sisäistä myyntiä 0,2 miljoonaa euroa (0,9 miljoonaa euroa). Liiketappio oli -1,6 miljoonaa euroa (-9,7 miljoonaa euroa). Liiketappio ilman Satama Interactiven konserniliikearvon poistoja oli -0,3 miljoonaa euroa ja liiketoiminnan kassavirta oli positiivinen.

Satama Interactive Oyj:n tytäryhtiöiden hankinnasta aiheutuneet liikearvot on poistettu kerralla tilinpäätöksessä. Poisto, 9,5 miljoonaa euroa, on esitetty satunnaisissa kuluissa.

Satama Interactiven oma pääoma on vahva eikä alaskirjauksella ole suurta vaikutusta taseen tunnuslukuihin. Kassavirtaan kirjauksella ei ole vaikutusta.

Satama Interactive Oyj julkistaa oman erillisen vuosikertomuksen toiminnastaan.

## **Investoinnit**

Talentum-konsernin bruttoinvestoinnit olivat 17,6 miljoonaa euroa, joista aineellisiin hyödykkeisiin käytettiin 6,1 miljoonaa euroa, aineettomiin hyödykkeisiin 1,6 miljoonaa euroa ja osakkeiden ja osuuksien hankintaan 9,9 miljoonaa euroa. Investoinnit olivat 15,4 % (7,6 %) liikevaihdosta.

Tärkeimmät investoinnit liittyivät yritysostoihin.

## **Konsernirakenteen muutokset**

Talentum Oyj lisäsi tammikuussa omistustaan Varesvuo Partners Oy:ssä 47,5 prosentista 90 prosenttiin. Talentum osti vuonna 1997 Varesvuo Partners Oy:stä 47,5 %:n osuuden, ja samassa yhteydessä solmitun osakassopimuksen mukaisesti Talentum osti enemmistöosuuden yhtiöstä.

Talentum Oyj:n tytäryhtiö Talentum Premedia Oy merkittiin kaupparekisteriin 30.6. Talentum Premediaan siirtyi Talentum Media Oy:n aiemmin omistamat premediatoimialan yritykset. Siirto toteutettiin Talentum Media Oy:n jakautumisella.

## **Henkilöstö**

Konsernin palveluksessa oli vuoden aikana keskimäärin 1 222 henkilöä (1 197) henkilöä. Ulkomailta työskenteli 209 henkilöä (251).

Toimialakohtaisesti henkilökunnan määrä keskimäärin jakaantui seuraavasti:

Kustannustoiminta	246
Verkkopalvelut	20
Suoramarkkinointi	298
Premedia	213
Tv-sisällöntuotanto	126
Verkkoliiketoiminnan konsultointi	279
Emoyhtiö	40

## **Hallitus ja tilintarkastaja**

Varsinaisessa yhtiökouksessa 25.3.2002 valittiin Talentum Oyj:n hallituksen puheenjohtajaksi Jukka Ant-Wuorinen ja varapuheenjohtajaksi valittiin Seppo Kempinen.

Hallitus ei ollut erovuorossa. Toimitusjohtaja Johannes Koroma erosi hallituksesta 21.3.2002.

Yhtiön tilintarkastajaksi valittiin edelleen KHT-yhteisö PricewaterhouseCoopers Oy, jonka asettamana vastuunalaisena tilintarkastajana toimi KHT-tilintarkastaja Kari Miettinen.

## **Osakkeet ja osakepääoma**

Tilikauden päättyessä Talentum Oyj:llä oli 20 118 215 osaketta, jotka noteerataan Helsingin Pörssin päälistalla. Tilikauden päättyessä yhtiöllä oli omia osakkeita 92 300 kpl. Osakkeiden määrä on 0,5 % Talentumin osakekannasta ja äänimäärästä.

Osakkeen kirjanpidollinen vasta-arvo on noin 0,42 euroa. Tilikauden päättyessä liikkeeseenlaskettujen osakkeiden kirjanpidollinen vasta-arvo oli yhteensä 8 459 102,16 euroa.

Tilikauden aikana vaihdettujen osakkeiden lukumäärä on 4 364 202 kpl, mikä on 21,8 % kaikkien osakkeiden keskimääräisestä lukumäärästä tilikauden aikana.

#### **Arvopaperimarkkinalain 2 luvun 10 pykälän mukainen ilmoitus**

Osuuspankkikeskus-OPK osuuskunta ilmoitti, että OPK:n, sen tytäryritysten sekä sen määräysvallassa olevien lähiyritysten yhteenlaskettu omistus 6.8.2002 ylitti 5 prosentin omistus- ja äänivaltaosuuden. Omistettujen osakkeiden määrä oli 1 065 700 kpl, joka oli 5,3 % osakkeista ja äänimäärästä.

#### **Hallituksen valtuutukset**

Varsinainen yhtiökokous 29.3.2001 valtuutti hallituksen päättämään yhden tai useammin vaihtovelkakirjalainan ottamisesta ja/tai optio-oikeuksien antamisesta ja/tai päättämään osakepääoman korottamisesta uusmerkinnällä. Valtuutus oli voimassa 28.3.2002 asti. Hallitus ei käyttänyt valtuutusta.

Varsinainen yhtiökokous 29.3.2001 valtuutti hallituksen päättämään yhtiölle hankittujen osakkeiden luovuttamisesta. Valtuutus oli voimassa 28.3.2002 asti. Hallitus ei käyttänyt valtuutusta.

Tilikauden päättyessä hallituksella ei ollut valtuutusta omien osakkeiden hankintaan ja luovutukseen, osakeantiin eikä vaihtovelkakirjalainojen tai optiolainojen liikkeeseen laskemiseen.

#### **Hallituksen ja toimitusjohtajan osakeomistus**

Hallituksen jäsenten sekä toimitusjohtajan henkilökohtaisesti ja määräysvalta-yhtiöidensä kautta omistamien Talentum Oyj:n osakkeiden ja optioiden lukumäärä 31.12.2002 oli 258 488 kappaletta, joka edustaa yhtiön koko osake- ja äänimäärästä 1,3 %.

Talentum Oyj:n vuonna 1996, 1999 ja 2000 liikkeeseen laskemien optio-oikeuksien tultua kokonaan käytetyiksi olisi konsernin johdon omistus 267 988 osaketta, jotka edustavat 1,3 % yhtiön osakekannasta ja äänimäärästä.

#### **Yhtiökokouksessa äänestäminen**

Talentum Oyj:n yhtiöjärjestys määrää, että osakkeenomistaja saa äänestää yhtiökokouksessa enintään 1/6 yhtiön osakkeiden tuottamasta kokonaisäänimäärästä. Mikäli samaan konserniin kuuluvat tytäryhtiöt, yritykset ja/tai tällaisten yhtiöiden tai yritysten eläkesäätiö tai eläkekassa omistavat yhdessä yhtiön osakkeita enemmän kuin 1/6 kokonaisäänimäärästä, saa yhtiökokouksessa näiden osakkeiden nojalla äänestää kuitenkin vain osakkeilla, joiden yhteinen äänimäärä on enintään 1/6 kokonaisäänimäärästä.

#### **Osakassopimukset**

Yhtiön tiedossa ei ole, että osakkailla olisi keskinäisiä yhtiön toimintaan tai omistukseen liittyviä osakassopimuksia.

#### **Osakkeen verotusarvo**

Vuoden 2002 verotuksessa Talentum Oyj:n osakkeelle vahvistettu verotusarvo on 2,07 euroa.

Satama Interactive Oyj:n vahvistettu verotusarvo on 0,36 euroa.

#### **Viranomaistutkinta**

Talentum Oyj:n vuonna 1999 toteuttama yhtiön omien osakkeiden hankinta oli viranomaisten tutkittavana ja syyteharjinnassa mahdollisen sisäpiiritiedon väärinkäytön vuoksi. Valtionsyyttäjä ilmoitti 15.1.2003 yhtiölle, että asiassa ei ole aihetta syytetoimiin.

#### **Sisäpiiriohje**

Talentum-konsernissa sovelletaan Helsingin Pörssin säännösten 1.3.2000 voimaan tullutta sisäpiiriohjetta. Ajanjakso, jolloin sisäpiiriläiset ennen tulostiedotteiden julkistamista eivät käy yhtiön osakkeilla kauppaa, on Talentum-konsernissa 21 vuorokautta.

#### **Corporate Governance**

Talentum Oyj -konsernissa otettiin 31.5.2001 käyttöön Talentum-konserniin kuuluvien tytäryhtiöiden päätöksen tekoa koskeva ohjesääntö. Ohjesääntö noudattelee Keskuskauppakamarin, Teollisuuden ja Työnantajien Keskusliiton ja Helsingin Arvopaperipörssin suositusta pörssi-yhtiön hallinnoinnista.

#### **Näkymät**

Talentum-konsernin toimintaa tehostettiin vuonna 2002. Edellytykset hyvälle tuloskehitykselle ovat olemassa. Myönteinen kehitys edellyttää kuitenkin, että mainontaan ja markkinointiin kohdistuva kysyntä ei heikkene entisestään.

\*\*\*

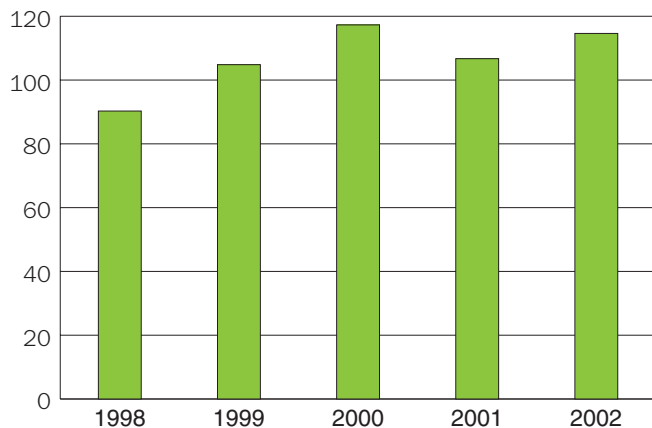
Tässä esitetyt ennusteet ja arviot perustuvat johdon tämänhetkiseen näkemykseen talouden kehityksestä, ja todelliset tulokset voivat huomattavasti poiketa siitä mitä yhtiöltä nyt odotetaan.

# Talentum konserni toimialoittain

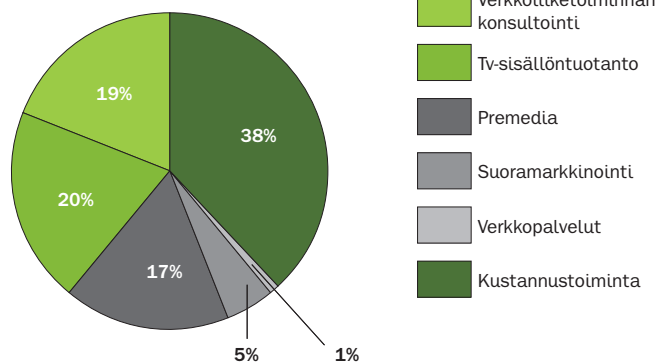
1000 €	1-12/ 2002	1-12/2001
<b>Liikevaihto</b>		
Kustannustoiminta	43 915	49 721
Verkkoliiketoiminnan konsultointi	22 195	28 845
Verkkopalvelut	1 236	1 634
Tv-sisällöntuotanto	23 675	-
Suoramarkkinointi	6 403	6 708
Premedia	20 461	17 870
Muu liiketoiminta	-	6 541
Konsernipalvelut ja toimialojen välinen myynti	-3 269	-4 611
<b>Yhteensä</b>	<b>114 616</b>	<b>106 708</b>
Tv-sisällöntuotanto (osakkuusyhtiö Varesvuo Partners Oy)	-	21 428
<b>Liikevoitto</b>		
Kustannustoiminta	4 454	5 783
ilman konserniliikeyrön poistoja	4 487	5 866
Verkkoliiketoiminnan konsultointi	-1 589	-9 717
ilman konserniliikeyrön poistoja	-298	-8 361
Verkkopalvelut	-2 066	-2 998
ilman konserniliikeyrön poistoja	-1 872	-2 952
Tv-sisällöntuotanto	-79	-
ilman konserniliikeyrön poistoja	1 310	-
Suoramarkkinointi	532	1 428
ilman konserniliikeyrön poistoja	661	1 576
Premedia	378	507
ilman konserniliikeyrön poistoja	1 006	1 117
Muu liiketoiminta	-	720
Emoyhtiö	-1 712	-1 288
Tv-sisällöntuotanto, vaikutus konsernin tulokseen	-	-842
Konsernierät	-180	-
<b>Yhteensä</b>	<b>-263</b>	<b>-6 407</b>
Tv-sisällöntuotanto (osakkuusyhtiö Varesvuo Partners Oy)	-	114

## Liikevaihto

Milj. euroa



## Toimialojen osuus konsernin liikevaihdosta





# Tuloslaskelma

TULOSLASKELMA (1000 EUROA)	Liite	Konserni		Emoyhtiö	
		1.1.-31.12.2002	1.1.-31.12.2001	1.1.-31.12.2002	1.1.-31.12.2001
<b>Liikevaihto</b>	1	<b>114 616</b>	106 708	<b>4 603</b>	4 124
Varaston muutos		193	-126	0	0
Liiketoiminnan muut tuotot	2	1 135	2 571	106	5
Materiaalit ja palvelut	3	23 254	22 137	0	0
Henkilöstökulut	4	54 765	51 201	2 731	2 494
Poistot ja arvonalentumiset	5				
Aineettomista ja aineellisista hyödykkeistä		6 873	7 202	502	417
Konserniaktiivasta		3 844	2 463	0	0
		<b>10 717</b>	9 665	<b>502</b>	417
Liiketoiminnan muut kulut		27 859	31 707	3 186	2 532
Osuus osakkuusyrityiden tuloksesta		387	-851	0	0
Liikevoitto/tappio	1	-263	-6 407	-1 710	-1 314
Rahoitustuotot ja -kulut	6	-541	1 660	-10 594	14 818
Voitto/tappio ennen satunnaisia eriä		-804	-4 747	-12 304	13 504
Satunnaiset erät	7	-9 491	-1 712	1 794	3 091
Voitto/tappio ennen tilinpäätössiirtoja ja veroja		-10 295	-6 459	-10 510	16 595
Poistoeron lisäys(-)/vähennys(+)	5	0	0	4	-4
Tuloverot					
Tilikaudelta		-857	-907	0	-4 750
Aikaisemmilta tilikausilta		-48	5	0	0
Laskennallisen verovelan muutos		55	-15	13	-46
		<b>-850</b>	-917	<b>13</b>	-4 796
Voitto/tappio ennen vähemmistön osuutta		-11 145	-7 376	-10 493	11 795
Vähemmistön osuus tilikauden tuloksesta		3 525	5 147	0	0
<b>TILIKAUDEN VOITTO/TAPPIO</b>		<b>-7 620</b>	-2 229	<b>-10 493</b>	11 795

# Tase

TASE (1000 EUROA)	Liite	Konserni		Emoyhtiö	
		31.12.2002	31.12.2001	31.12.2002	31.12.2001
<b>VASTAAVAA</b>					
Pysyvät vastaavat					
Aineettomat hyödykkeet	9, 10	5 927	6 940	1 029	822
Konserniliikearvo	9	16 084	14 813	0	0
Aineelliset hyödykkeet	9, 10	10 179	7 412	629	701
Sijoitukset					
Osuudet saman konsernin yrityksissä	8, 9	0	0	131 997	122 856
Osuudet osakkuusyrityksissä	8, 9	1 056	7 534	0	8 712
Muut sijoitukset	9	1 172	1 064	320	316
		2 228	8 598	132 317	131 884
<b>Pysyvät vastaavat yhteensä</b>		<b>34 418</b>	<b>37 763</b>	<b>133 975</b>	<b>133 407</b>
<b>Vaihtuvat vastaavat</b>					
Vaihto-omaisuus	11				
Keskeneräiset tuotteet		429	207	0	0
Muu vaihto-omaisuus		1 408	1 046	0	0
		1 837	1 253	0	0
Pitkäaikaiset saamiset	13				
Saamiset konserniyhtiöiltä		0	0	0	696
Muut saamiset		465	350	0	0
		465	350	0	696
Lyhytaikaiset saamiset	13, 14				
Myyntisaamiset		10 133	8 081	13	0
Saamiset konserniyhtiöiltä		0	0	9 770	11 078
Saamiset osakkuusyrityksiltä		10	2	0	0
Lainasaamiset		1 428	137	1	1
Siirtosaamiset		2 312	3 959	159	1 754
Muut saamiset		893	1 746	3	10
		14 776	13 925	9 946	12 843
Laskennallinen verosaaminen	19	1 385	1 439	1 329	1 316
Rahoitusarvopaperit	12				
Omat osakkeet		264	437	259	437
Muut osakkeet ja osuudet		3 543	852	2 866	44
Muut arvopaperit		24 637	28 403	9 105	11 968
		28 444	29 692	12 230	12 448
Rahat ja pankkisaamiset		3 061	2 564	75	117
<b>Vaihtuvat vastaavat yhteensä</b>		<b>49 968</b>	<b>49 223</b>	<b>23 580</b>	<b>27 420</b>
<b>TASE VASTAAVAA</b>		<b>84 386</b>	<b>86 986</b>	<b>157 555</b>	<b>160 827</b>

TASE (1000 EUROA)	Liite	Konserni		Emoyhtiö	
		31.12.2002	31.12.2001	31.12.2002	31.12.2001
<b>VASTATTAVAA</b>					
Oma pääoma	15				
Osakepääoma		8 459	8 451	8 459	8 451
Osakeanti		3	0	3	0
Ylikurssirahasto		3 855	3 812	82 408	82 364
Vararahasto		6 299	6 294	6 294	6 294
Omien osakkeiden rahasto		264	437	259	437
Muut rahastot		786	786	786	786
Edellisten tilikausien voitto		29 444	33 880	31 136	21 342
Tilikauden voitto/tappio		-7 620	-2 229	-10 493	11 795
		<b>41 490</b>	<b>51 431</b>	<b>118 852</b>	<b>131 469</b>
<b>Vähemmistöosuus</b>		<b>5 148</b>	<b>6 693</b>	<b>0</b>	<b>0</b>
<b>Tilinpäätössiirtojen kertymä</b>					
Kertynyt poistoero	17	0	0	205	209
<b>Vieras pääoma</b>					
Laskennallinen verovelka	19	277	293	0	0
Pitkäaikainen vieras pääoma	18				
Eläkelainat		7 205	5 264	6 769	4 709
Lainat rahoituslaitoksilta		9 288	2 943	4 336	0
Muut pitkäaikaiset velat		49	175	0	0
		<b>16 542</b>	<b>8 382</b>	<b>11 105</b>	<b>4 709</b>
Lyhytaikainen vieras pääoma	18				
Eläkelainat		1 212	871	1 093	673
Saadut ennakot		528	140	8	8
Ostovelat		2 101	1 783	146	111
Velat konserniyhtiöille		0	0	24 484	22 796
Velat osakkuusyrityksille		241	155	241	145
Siirtovelat		12 308	13 997	588	449
Lainat rahoituslaitoksilta		1 276	493	694	0
Muut lyhytaikaiset velat		3 263	2 747	139	258
		<b>20 929</b>	<b>20 187</b>	<b>27 393</b>	<b>24 440</b>
Vieras pääoma yhteensä		<b>37 748<sup>(*)</sup></b>	<b>28 862<sup>(*)</sup></b>	<b>38 498</b>	<b>29 149</b>
<b>VASTATTAVAA YHTEENSÄ</b>		<b>84 386</b>	<b>86 986</b>	<b>157 555</b>	<b>160 827</b>
*Näistä korottomia		<b>18 441</b>	<b>18 829</b>		

# Rahoituslaskelma

RAHOITUSLASKELMA (1000 EUROA)	Konserni		Emoyhtiö	
	1.1.-31.12.2002	1.1.-31.12.2001	1.1.-31.12.2002	1.1.-31.12.2001
<b>LIIKETOIMINTA</b>				
Liikevoitto	-263	-6 407	-1 710	-1 314
Oikaisut liikevoittoon	10 330	11 616	470	413
Käyttöpääoman muutos	-555	-2 836	3 268	-8 124
Rahoituserät	1 603	2 424	-214	14 108
Maksetut verot	-981	-902	-86	-4 750
Liiketoiminnan rahavirta	10 134	3 895	1 728	333
<b>INVESTOINNIT</b>				
Ostetut konserniyhtiöt	-10 859	-6 461	-9 824	-1 839
Ostetut osakkuusyhtiöt	-617	-1 591	0	-1 591
Investoinnit muihin sijoituksiin	-20	0	-3	0
Investoinnit aineellisiin ja aineettomiin hyödykkeisiin	-7 761	-5 288	-771	-960
Vähemmistöosuuksien luovuttaminen ja hankkiminen	1 010	0	0	0
Myydyt konserniyhtiöt	227	1 144	0	30
Myydyt osakkuusyhtiöt	0	1 771	0	0
Muiden osakkeiden myynnit	358	0	0	0
Muun käyttöomaisuuden myynnit	1 567	860	165	109
Investointien rahavirta	-16 095	-9 565	-10 433	-4 251
<b>RAHOITUS</b>				
Pitkäaikaisten lainojen nostot	10 152	0	9 298	0
Pitkäaikaisten lainojen lyhennykset	-1 878	-1 537	-1 787	-695
Pitkäaikaisten saamisten lisäys/vähennys	-115	13	697	-35
Maksetut osingot	-2 191	0	-2 001	0
Omien osakkeiden arvomuutos	-182	-156	-178	-156
Maksullinen osakeanti	55	311	55	311
Vähemmistön pääomasijoitus tytäryhtiöihin	322	0	0	0
Muut rahoituserät	-954	0	-985	0
Saadut konserniavustukset	0	0	3 091	1 827
Rahoituksen rahavirta	5 209	-1 368	8 190	1 252
Rahavarojen muutos	-752	-7 038	-515	-2 666
Rahavarat 1.1.	32 256	39 294	12 820	15 486
Rahavarat 31.12.	31 504	32 256	12 305	12 820



# Tilinpäätöksen liitetiedot

## Tilinpäätöksen laadintaperiaatteet

### Konsernirakenteen muutokset

Tilikauden aikana konserniyhdistöiksi tulivat Varesvuo Partners Oy ja Marvaco Oy Ltd. Konsernista poistui Lustus Förlag Ab.

### Tunnuslukujen laskentaperiaatteet

Konsernin tunnusluvut on laskettu valtiovarainministeriön 29.10.2002 antaman päätöksen mukaisesti olettaen, että Kauppakaaren ja Talentumin yhdistyminen vuonna 2000 olisi tapahtunut jo ennen vuotta 1998. Vuosien 1998-1999 lukujen tarkkuustaso ei kaikilta osin vastaa vuosien 2000-2002 tarkkuustasoa.

### Konsernitilinpäätös

Konsernitilinpäätös on laadittu emoyhtiön ja tytäryhtiöiden tuloslaskelmien, taseiden ja liitetietojen yhdistelmänä. Konsernitilinpäätökseen on yhdistelty kaikki ne yhtiöt, joiden määräysvalta joko suoraan tai välillisesti on emoyhtiöllä. Tytäryhtiöiden yhdistelyssä on pääsääntöisesti sovellettu hankintamenomenetelmää. Talentum Oyj:n ja Kauppakaari Oyj:n vuonna 2000 tapahtuneeseen yhdistymiseen sovellettiin yhdistelmämenetelmää (pooling). Oy Mediutiset Ab on yhdistelty yhteisyrityksenä rivi riviltä omistuosuuden (50 %) mukaan soveltaen muuten samoja periaatteita kuin tytäryhtiötä yhdisteltäessä. Muut osakkuusyhtiöt on sisällytetty konsernitilinpäätökseen pääomaosuusmenetelmällä. Tytäryhtiöiden osakkeista maksettu oman pääoman ylittävä hinta on esitetty konserniliikkeenä, joka poistetaan enintään kymmenen vuoden aikana.

Konsernin sisäiset liiketapahtumat, sisäinen osingonjako sekä sisäiset saamiset ja velat on eliminoitu. Vähemmistöosuus on erotettu konsernin omasta pääomasta ja tuloksesta ja esitetty omana eränään.

### Pysyvät vastaavat

Käyttöomaisuuserät on merkitty taseeseen alkuperäiseen hankintamenoa vähennettynä suunnitelman mukaisilla poistoilla. Suunnitelman mukaiset poistot on laskettu tasa-poistoina taloudellisen pitoajan perusteella. Poistoajat ovat seuraavat:

Aineettomat oikeudet	2-5 vuotta
Konserniliikearvo	5-10 vuotta
Muut pitkävaikutteiset menot	3-10 vuotta
Rakennukset	30 vuotta
Koneet ja kalusto	2-7 vuotta

Kymmenen vuoden konserniliikkeen poistoaikaa käytetään sellaisissa yritysostoissa, joissa vaikutusajan katsotaan olevan vähintään kymmenen vuotta.

### Vaihto-omaisuus

Vaihto-omaisuuden arvoon on aktivoitu hankinnasta ja valmistuksesta aiheutuneet muuttuvat menot. Vaihto-omaisuuteen kuuluvien samanlajisten hyödykkeiden hankintameno määritetään olettaen, että hyödykkeet on luovutettu siinä järjestyksessä kuin ne on hankittu.

### Rahoitusomaisuus

Rahoitusomaisuusarvopapereihin sisältyvät osakkeet, osuudet ja rahoitusinstrumentit on arvostettu hankintamenoa tai sitä alempana markkinahintaan.

### Ulkomaanrahan määräiset erät

Ulkomaanrahan määräiset erät on esitetty euroina käyttäen Euroopan Keskuspankin tilinpäätöspäivänä noteeraamaa kurssia. Tilikauden aikana syntyneet kurssierot on sisällytetty rahoitustuottoihin ja -kuluihin.

Ulkomaisten konserni- ja osakkuusyriytysten tilinpäätösten tase-erät on muunnettu euroiksi Euroopan Keskuspankin noteeraamaan tilinpäätöspäivän kurssiin. Tuloslaskelmat on muunnettu käyttäen tilikauden keskikurssia. Tilinpäätöksiä muunnettaessa syntynyt keskikurssiero ja omien pääomien muuntoerot on esitetty erässä 'edellisten tilikausien voitto'.

### Tutkimus- ja kehittämismenot

Konsernilla ei ole Kauppa- ja teollisuusministeriön päätöksen (50/1998) mukaisia tutkimus- ja kehittämismenoja.

### Eläkejärjestelyt

Eläkekulut on esitetty noudattaen kunkin maan paikallista lainsäädäntöä. Kotimaisten konserniyhdistöiden lakisääteinen ja vapaaehtoinen eläketurva on hoidettu ulkopuolisissa eläkevakuutusyhtiöissä.

### Laskennalliset verot

Kertyneet poistoerot on konsernissa jaettu laskennalliseen verovelkaan ja omaan pääomaan.

Laskennallisena verosaamisena ja verovelkana on esitetty kirjanpidon ja verotuksen jaksotuseroista johtuvat todennäköiset verovaikutukset.

## TULOSLASKELMAN JA TASEEN LIITETIEDOT (1000 EUROA)

	Konserni		Emoyhtiö	
	2002	2001	2002	2001
<b>1. Liikevaihto ja liikevoitto toimialoittain</b>				
<b>Liikevaihto</b>				
Kustannustoiminta	43 915	49 721	0	0
Verkkoliiketoiminnan konsultointi	22 195	28 845	0	0
Verkkopalvelut	1 236	1 633	0	0
Tv-sisällöntuotanto	23 675	-	0	0
Suoramarkkinointi	6 403	6 709	0	0
Premedia	20 461	17 870	0	0
Muu liikevoiminta	0	6 542	0	0
Sisäinen laskutus/konsernipalvelut	-3 269	-4 612	4 603	4 124
	<b>114 616</b>	<b>106 708</b>	<b>4 603</b>	<b>4 124</b>
TV-sisällöntuotanto (osakkuusyhtiö Varesvuo Partners)		21 429		
<b>Liikevoitto</b>				
Kustannustoiminta	4 487	5 866	0	0
Verkkoliiketoiminnan konsultointi	-1 589	-9 717	0	0
Verkkopalvelut	-1 872	-2 968	0	0
Tv-sisällöntuotanto	1 310	-	0	0
Suoramarkkinointi	661	1 576	0	0
Premedia	1 006	1 117	0	0
Muu liikevoiminta	0	720	0	0
Emoyhtiö	-1 713	-1 288	-1 710	-1 314
Konsernierät:				
Konserniliikearvon poistot ja muut erät	-2 552	-871		
	<b>-263</b>	<b>-5 565</b>	<b>-1 710</b>	<b>-1 314</b>
TV-sisällöntuotanto (osakkuusyhtiö Varesvuo Partners)		114		
Vaikutus konsernin liikevoittoon		-842		
Liikevoitto yhteensä		-6 407		
<b>2. Liiketoiminnan muut tuotot</b>				
Käyttöomaisuuden myyntivoitot	480	1 761	32	4
Vuokratuotot	193	429	67	1
Muut tuotot	462	381	7	0
	<b>1 135</b>	<b>2 571</b>	<b>106</b>	<b>5</b>
<b>3. Materiaalit ja palvelut</b>				
Aineet, tarvikkeet ja tavarat				
Ostot tilikauden aikana	9 377	6 601	0	0
Varaston muutos (+/-)	267	-25	0	0
Aineet, tarvikkeet ja tavarat yhteensä	<b>9 644</b>	<b>6 576</b>	<b>0</b>	<b>0</b>
Ulkopuoliset palvelut	13 610	15 561	0	0
Materiaalit ja palvelut yhteensä	<b>23 254</b>	<b>22 137</b>	<b>0</b>	<b>0</b>
<b>4. Henkilöstökulut</b>				
Suoriteperusteiset palkat ja palkkiot:				
Hallintoneuvosto ja hallitukset	169	147	94	102
Muut	44 205	41 721	2 035	1 971
Eläkekulut	6 951	5 976	441	323
Muut lakisääteiset henkilösivukulut	3 440	3 357	161	98
Tuloslaskelman henkilöstökulut	<b>54 765</b>	<b>51 201</b>	<b>2 731</b>	<b>2 494</b>
Toimitusjohtajille maksetut palkat, palkkiot ja luontoisedut	2 766	1 654		
Eräiden konserniyhtiöiden toimitusjohtajien eläkeiäksi on sovittu 55-60 vuotta.				
Emoyhtiön toimitusjohtajan eläkeiäksi on sovittu 60 vuotta				
Henkilökunnan määrä keskimäärin raportointikaudella *)	1 222	1 197	40	41
*) Kokopäiväisiksi muunnettuna				
<b>5. Poistot ja arvonalentumiset</b>				
<b>Suunnitelman mukaiset poistot</b>				
Aineettomat hyödykkeet	2 297	2 712	276	194
Aineelliset hyödykkeet	4 576	4 490	226	223
Poistot yhteensä	<b>6 874</b>	<b>7 202</b>	<b>502</b>	<b>417</b>
Konserniaktiivan poisto	3 844	2 463	0	0
Kaikki poistot yhteensä	<b>10 717</b>	<b>9 665</b>	<b>502</b>	<b>417</b>
Poistoeron muutos				
Aineettomat hyödykkeet			-20	-40
Aineelliset hyödykkeet			24	36
Poistoeron muutos yhteensä			<b>4</b>	<b>-4</b>
<b>6. Rahoitustuotot ja kulut</b>				
Osinkotuotot konserniyhtiöiltä	0	0	29	13 628
Osinkotuotot osakkuusyhtiöiltä	0	0	0	626
Korko- ja rahoitustuotot konserniyhtiöiltä	0	0	311	179
Muut korko- ja rahoitustuotot	1 215	2 313	448	1 188
Rahoitusarvopapereiden arvonnmuutokset	-954	-42	-10 380	0
Korko- ja rahoituskulut konserniyhtiöille	0	0	-408	-544
Muut rahoituskulut	86	-94	-19	-6
Muut korkokulut	-888	-517	-575	-253
	<b>-541</b>	<b>1 660</b>	<b>-10 594</b>	<b>14 818</b>
<b>7. Satunnaiset erät</b>				
Ylimääräinen liikearvopoisto (Satama Interactive)	-9 491	-2 126	0	0
Liiketoiminnan luovutusvoitot	0	96	0	0
Lisäkauppahinnan tuloutus	0	318	0	0
Konserniavustukset	0	0	1 794	3 091
Satunnaiset erät yhteensä	<b>-9 491</b>	<b>-1 712</b>	<b>1 794</b>	<b>3 091</b>

## 8. Konsernin ja emoyhtiön omistamat käyttöomaisuusosakkeet ja osuudet

	Kotipaikka	Konsernin omistusosuus %	Emoyhtiön omistusosuus %
<b>Konserniyritykset</b>			
Talentum Media Oy	Helsinki	100.00	100.00
Suoramarkkinointi Mega Oy	Helsinki	100.00	100.00
Satama Interactive Oyj	Helsinki	60.64	60.64
Talentum Digital Media Oy	Helsinki	100.00	100.00
Varesvuo Partners Oy	Helsinki	85.72	85.72
Talentum Premedia Oy	Helsinki	99.00	99.00
Expose Oy	Helsinki	100.00	100.00
Michelson Sales Consults Oy	Helsinki	100.00	100.00

### Tytäryhtiöiden konserni- ja osakkuusyrietykset

<b>Satama Interactive Oyj:</b>			
Interweb Oy	Helsinki	100.00	
Satama Finland Oy	Helsinki	100.00	
Seiren Solutions Oy	Helsinki	100.00	
Satama Deutschland GmbH	Düsseldorf	100.00	
Satama UK Ltd	Lontoo	100.00	
Satama Amsterdam B.V.	Amsterdam	100.00	
Satama USA Inc.	Dallas	100.00	
Satama Sverige Ab	Tukholma	100.00	
Satama Singapore Pte Ltd	Singapore	100.00	
<b>Talentum Media Oy:</b>			
Oy Mediutiset Ab	Helsinki	50.00	(yhdistelty yhteisyrityksenä)
Conseco Press	Moskova	40.00	(äänistä 51%)
<b>Talentum Premedia Oy:</b>			
Reprostudio & Heku Oy	Helsinki	100.00	
Tietopolku Oy	Helsinki	80.00	
Lito-Scan Oy	Helsinki	100.00	
Digistudio Helsinki Oy	Helsinki	100.00	
Offset-Kopio Oy	Helsinki	100.00	
Marvaco Oy Ltd	Helsinki	55.94	
Main Domain Oy	Helsinki	50.00	
<b>Suoramarkkinointi Mega Oy:</b>			
Müügimeistrite A/S	Tallinna	88.00	
Telemarket SIA	Riika	88.00	
<b>Varesvuo Partners Oy:</b>			
Angel Films Oy	Helsinki	60.00	
Crea Video Oy	Helsinki	90.00	
Crea Sport Production Oy	Helsinki	80.00	
Van Der Media Oy	Helsinki	52.00	
Moskito Television Oy	Helsinki	60.00	
Ondine Oy	Helsinki	71.08	
Filmiteollisuus Oy	Helsinki	56.29	
Helsinki-Filmi Oy	Helsinki	50.91	
Filmiteollisuus fine-Mediastation Oy	Helsinki	51.00	
Funny Films Oy	Helsinki	50.00	
Ten Years Production Oy	Tampere	51.00	
Oy Kaunofilmi Ab	Helsinki	85.50	
Woodpecker Film Oy	Helsinki	79.00	10.00
Elohoopa-Filmi Oy	Helsinki	95.12	26.13
Crea Filmi Oy	Helsinki	92.59	27.66
Filmitalli Oy	Helsinki	85.09	30.00
Kiinteistö Oy Helsingin Sahaajankatu 30	Helsinki	100.00	
Electric Light Company Finland Oy	Helsinki	45.00	
Generator Post Oy	Helsinki	50.00	
Moving Camera Company Oy	Helsinki	50.00	
Production House Oy	Helsinki	29.00	

	Konserni		Emoyhtiö	
	2002	2001	2002	2001
<b>9. Aineettomat ja aineelliset hyödykkeet</b>				
<b>Aineettomat hyödykkeet</b>				
Hankintameno 1.1.	22 897	22 126	1 128	4 705
Liiketoimintasiirto				-3 946
Lisäys	1 973	1 926	483	652
Vähennys	-203	-1 155	0	-282
Hankintameno 31.12.	24 667	22 897	1 611	1 129
Kertyneet poistot	-18 740	-15 957	-582	-307
Kirjanpitoarvo 31.12.	5 927	6 940	1 029	822
<b>Aineelliset hyödykkeet</b>				
Hankintameno 1.1.	22 433	22 852	1 174	5 972
Liiketoimintasiirto				-4 341
Lisäys	10 837	3 545	263	309
Vähennys	-1 039	-3 964	-133	-766
Hankintameno 31.12.	32 231	22 433	1 304	1 174
Kertyneet poistot	-22 052	-15 021	-675	-473
Kirjanpitoarvo 31.12.	10 179	7 412	629	701
<b>Konsernilikearvo</b>				
Hankintameno 1.1.	33 398	33 796		
Lisäys/vähennys/siirto	14 165	-398		
Hankintameno 31.12.	47 563	33 398		
Kertyneet poistot	-31 479	-18 584		
Kirjanpitoarvo 31.12.	16 084	14 814		

(1000 EUROA)	Konserni		Emoyhtiö	
	2002	2001	2002	2001
<b>Sijoitukset</b>				
<b>Tytäryhtiöosakkeet</b>				
Hankintameno 1.1.			122 856	120 911
Liikeyhtiösiirto				-17
Lisäys/siirto			21 836	1 974
Vähennykset			-12 695	-12
Hankintameno 31.12.			131 997	122 856
<b>Osakkuusyhtiöosakkeet</b>				
Hankintameno 1.1.	8 729	8 404	8 712	7 121
Lisäys	1 207	1 591	0	1 591
Vähennys/siirto	-8 931	-1 266	-8 712	0
Hankintameno 31.12.	1 005	8 729	0	8 712
Kertyneet poistot ja osuudet tuloksista	51	-1 195	0	0
Kirjanpitoarvo 31.12.	1 056	7 534	0	8 712
Osakkuusyhtiöosakkeisiin sisältyvä poistamaton konserniaktiiva	478	4 705		
<b>Muut osakkeet</b>				
Hankintameno 1.1.	2 491	1 792	316	316
Lisäys/siirto	467	715	4	0
Vähennys	-359	-16	0	0
Hankintameno 31.12.	2 599	2 491	320	316
Kertyneet poistot ja arvonalentumiset	-1 427	-1 427	0	0
Kirjanpitoarvo 31.12.	1 172	1 064	320	316
<b>10. Aineettomien ja aineellisten hyödykkeiden erittely</b>				
<b>Aineettomat hyödykkeet</b>				
ATK-ohjelmat	2 189	2 648	820	781
Toimitilojen perusparannus	2 213	2 621	1	1
Muut	1 525	1 671	208	39
Yhteensä	5 927	6 940	1 029	822
<b>Aineelliset hyödykkeet</b>				
Koneet ja kalusto	7 970	6 900	597	670
Muut aineelliset hyödykkeet	2 209	512	32	32
Yhteensä	10 179	7 412	629	702
<b>11. Vaihto-omaisuus</b>				
Aineet ja tarvikkeet	371	122		
Keskeneräiset tuotteet	429	207		
Valmiit tuotteet/tavarat	954	924		
Muu vaihto-omaisuus	83	0		
Yhteensä	1 837	1 253		
<b>12. Rahoitusarvopaperit</b>				
Rahoitusarvopaperiin kuuluvien osakkeiden, osuuksien ja rahoitusinstrumenttien kirjanpitoarvojen ja markkina-arvojen erotus:				
Markkina-arvo	28 563	29 852	12 291	12 595
Kirjanpitoarvo	28 444	29 692	12 230	12 448
Erotus	119	160	61	147
<b>13. Saamiset</b>				
Saamiset saman konsernin yrityksiltä				
Pitkäaikaiset saamiset:				
Lainasaamiset			0	696
Lyhytaikaiset saamiset:				
Myyntisaamiset			130	273
Lainasaamiset			7 836	525
Siirtosaamiset			1 804	10 280
Yhteensä			9 770	11 078
Saamiset osakkuusyrityksiltä				
Myyntisaamiset	10	2	0	0
<b>14. Siirtosaamisiin sisältyvät olennaiset erät</b>				
Verosaamiset	703	1 276	86	619
TEL-saamiset	732	891	0	150
Sijoitussaamiset	10	968	10	968
Muut	867	824	64	17
Yhteensä	2 312	3 959	160	1 754

(1000 €)	Konserni		Emoyhtiö	
	2002	2001	2002	2001
<b>15. Oma pääoma</b>				
Osakepääoma 1.1.	8 451	8 404	8 451	8 404
Uusmerkintä	8	47	8	47
Osakepääoma 31.12.	8 459	8 451	8 459	8 451
Osakeanti	3		3	
Ylikurssirahasto 1.1.	3 812	3 559	82 364	82 100
Emissiovoitto	44	264	44	264
Muu muutos	0	-11		
Ylikurssirahasto 31.12.	3 856	3 812	82 408	82 364
Vararahasto 1.1	6 294	6 294	6 294	6 294
Siirto voittovaroista	5			
Vararahasto 31.12.	6 299			
Omien osakkeiden rahasto 1.1.	437	593	437	593
Lisäys	5	0		
Vähennys	-178	-156	-178	-156
Omien osakkeiden rahasto 31.12.	264	437	259	437
Muut rahastot	786	786	786	786
Kertyneet voittovarat 1.1.	31 651	33 838	33 137	21 342
Osingonjako	-2 001	0	-2 001	0
Siirto vararahastoon	-5	0	0	0
Arvonkorotuksen peruutus	-85	0	0	0
Muuntoerot	-116	41	0	0
Tilikauden voitto/tappio	-7 620	-2 229	-10 493	11 795
Kertyneet voittovarat 31.12.	21 824	31 651	20 643	33 137
Oma pääoma yhteensä 31.12.	41 490	51 431	118 852	131 469
<b>16. Laskelma jakokelpoisista varoista</b>				
Voittovarat ja muut rahastot 31.12.	22 610	32 436	21 429	33 923
-Kertyneestä poistoeroista omaan pääomaan merkitty osuus	-500	-717	0	0
-Muut erät	-405	-3 150	0	0
Jakokelpoiset varat	21 705	28 569	21 429	33 923
Osakepääoman jakauma osakelajeittain tilikauden lopussa: Sarja: TTMV1			kpl 20 118 215	kpl 20 099 515
Yhtiöllä oli hallussa omia osakkeita	92 300	90 500	90 500	90 500
<b>17. Tilinpäätössirtojen kertymä</b>				
Kertynyt poistoero käyttöomaisuusryhmittäin:				
Aineettomat hyödykkeet			141	120
Aineelliset hyödykkeet			64	89
			205	209
Kertyneeseen poistoeroon sisältyvä laskennallinen verovelka			60	61
<b>18. Vieras pääoma</b>				
Lainat, jotka erääntyvät viiden vuoden tai sitä pidemmän ajan kuluttua	3 937	1 382	2 612	0
Velat saman konsernin yrityksille				
Lyhytaikaiset velat:				
Ostovelat			7	44
Muut lyhytaikaiset velat			24 477	22 751
Yhteensä			24 484	22 795
Velat osakkuusyrityksille:				
Ostovelat	0	10	0	0
Muut lyhytaikaiset velat	241	145	241	145
Yhteensä	241	155	241	145
Siirtovelkoihin sisältyvät olennaiset erät:				
Tilausmaksuennakot	1 757	1 620	0	0
Lomapalkkavelvoitevelka	5 299	4 518	273	278
Kannustepalkkiovaraus	133	93	53	76
TEL- ja sosiaalivakuutusmaksuvelka	325	186	47	13
Rojattivelka	82	98	0	0
Toimintojen uudelleenjärjestelyvaraus	790	4 565	27	0
Muut	3 922	2 917	188	82
Yhteensä	12 308	13 997	588	449
<b>19. Laskennalliset verovelat ja -saamiset</b>				
Laskennalliset verosaamiset				
Jaksotuseristä	1 385	1 439	1 329	1 316
Laskennalliset verovelat				
Jaksotuseristä	277	293	0	0
<b>20. Annetut vakuudet, vastuusitoumukset ja muut vastuut</b>				
Rahalaitoslainat, joiden vakuutena osakkeita	5 203	3 364	5 203	
Pantattujen osakkeiden kirjanpitoarvo	15 429	8 139	15 429	
Rahalaitoslainat, joiden vakuutena panttivelkakirjoja	790	3 364		
Eläkelainat, joiden vakuutena panttivelkakirjoja	285	438		
Pantattujen velkakirjojen kirjanpitoarvo	1 673	6 728		
Omista sitoumuksista annetut vakuudet				
Vuokratakuut	4 868	11 196		
Muut vastuut	1 064	1 098		
Leasingvastuut				
Seuraavalla tilikaudella maksettavat	883	795	44	40
Myöhemmin maksettavat	582	608	7	35

(1000 €)	Konserni		Emoyhtiö	
	2002	2001	2002	2001
Samaan konserniin kuuluvien yhtiöiden puolesta annetut vakuudet:				
Vuokratakuut	5 073	6 253	6 353	6 253
Muut vastuut	3	22	3	22
Oman pääoman ehtoiset lainat	0	0	0	696
Pantatut arvopaperit	238	238	238	238
Takaukset	0	348	4 643	32
Muiden puolesta annetut vakuudet				
Takaukset	615			
Pantit	10			
Johdon tai osakkaiden puolesta ei ole annettu pantteja tai muita vastuusitoumuksia.				

## 21. Optiolainat

### Emoyhtiön vuoden 1996 optiolaina:

Optiolaina, mk	440 000
Optiolaina, euroa	74 003
Korko	4%
Maksettu takaisin	16.9.1999

A- optio-oikeuksia, kpl	220 000	merkintäoikeuksia	880 000 osaketta
B- optio-oikeuksia, kpl	220 000	merkintäoikeuksia	880 000 osaketta
Yhteensä, kpl	440 000	merkintäoikeuksia	1 760 000 osaketta

#### Merkintäaika:

A- optio-oikeudet 1.9.1999 – 31.1.2004  
B- optio-oikeudet 1.9.2000 – 31.1.2004

#### Optioita merkitsemättä 31.12.2002

A- optio-oikeuksia, kpl	14 150	merkintäoikeuksia	56 600 osaketta
B- optio-oikeuksia, kpl	177 150	merkintäoikeuksia	708 600 osaketta

#### Merkintähinta:

A- optio-oikeudet 2,78 euroa (16,50 mk) osakkeelta  
B- optio-oikeudet 2,78 euroa (16,50 mk) osakkeelta

### Emoyhtiön vuoden 1999 optiolaina

Optiolaina, mk	1 450 000
Optiolaina, euroa	243 873
Korko	0%
Maksettu takaisin	30.4.2001

A- optio-oikeuksia, kpl	725 000	merkintäoikeuksia	725 000 osaketta
B- optio-oikeuksia, kpl	725 000	merkintäoikeuksia	725 000 osaketta
Yhteensä, kpl	1 450 000	merkintäoikeuksia	1 450 000 osaketta

#### Merkintäaika:

A- optio-oikeudet 1.2.2002 – 28.2.2005  
B- optio-oikeudet 1.2.2004 – 28.2.2005

#### Merkintähinta:

A- optio-oikeudet 14,00 euroa osakkeelta  
B- optio-oikeudet 12,08 euroa osakkeelta

#### Optioita merkitsemättä 31.12.2002

A- optio-oikeuksia, kpl	725 000	merkintäoikeuksia	725 000 osaketta
-------------------------	---------	-------------------	------------------

### Emoyhtiön vuoden 2000 optiolaina

Optiolaina, mk	460 000
Optiolaina, euroa	77 366
Korko	0%
Maksettu takaisin	30.11.2002

A- Optio-oikeuksia, kpl	115 000	merkintäoikeuksia	115 000 osaketta
B- Optio-oikeuksia, kpl	230 000	merkintäoikeuksia	230 000 osaketta
Yhteensä, kpl	345 000	merkintäoikeuksia	345 000 osaketta

#### Merkintäaika:

A- optiotodistukset 1.2.2002 – 28.2.2005  
B- optiotodistukset 1.2.2004 – 28.2.2005

#### Merkintähinta:

A- optiotodistukset 14,00 euroa osakkeelta  
B- optiotodistukset 12,08 euroa osakkeelta

#### Optioita merkitsemättä 31.12.2002

A- optio-oikeuksia, kpl	115 000	merkintäoikeuksia	115 000 osaketta
-------------------------	---------	-------------------	------------------

Emoyhtiön 100 %-sti omistamalla tytäryhtiöllä Expose Oy:llä oli merkintäoikeuksia tulevaisuuden tarvetta varten yhteensä 517 950 osaketta.

## 22. Johdon omistamat osakkeet

Emoyhtiön hallituksen jäsenet, toimitusjohtaja sekä näiden määräysvalta-yhtiöt omistivat kertomusvuoden lopussa yhteensä 258 488 kpl Talentum Oyj:n osakkeita ja optioita. Osakeomistus vastaa 1,3 prosenttia osakkeista. Talentum Oyj:n vuonna 1996, 1999 ja vuonna 2000 liikkeellelaskemien optiolainojen optio-oikeuksien tultua kokonaan käytetyksi, olisi konsernin johdon omistus 267 988 osaketta jotka edustavat 1,3 prosenttia yhtiön osakekannasta ja äänimäärästä.

## Talentumin henkilöstölle suunnatut optiolainat

### Optiolaina 1996

Ylimääräinen yhtiökokous 28.8.1996 päätti 440 000 markan optiolainan liikkeeseenlaskemisesta siten, että optiolainan merkintäoikeus oli konsernin koko henkilöstöllä. Laina on merkitty kokonaisuudessaan. Laina-aika oli kolme vuotta ja se maksettiin takaisin 16.9.1999. Lainan vuotuinen korko oli 4 %. Lainasta annettiin 440 kpl 1000 markan nimellisarvoista lainaosuutta, joihin liittyy kuhunkin 1000 optiotodistusta, joista 500 kappaletta merkitään kirjaimella A ja 500 kappaletta kirjaimella B. Kukin optiotodistus oikeuttaa merkitsemän neljä Talentum Oyj:n osaketta 2,78 euron (16,50 markan) merkintähintaan. Osakkeet ovat merkittävässä optiotodistuksella A 1.9.1999 - 31.1.2004 välisenä aikana ja optiotodistuksella B 1.9.2000 - 31.1.2004. Osakkeet oikeuttavat osinkoon siltä tilikaudelta, jonka kuluessa osakkeet on merkitty. Muut oikeudet alkavat osakepääoman korotuksen tultua merkityksi kaupparekisteriin. Talentum Oyj:n osakepääoma voi nousta Optiolainan 1996 merkintöjen perusteella enintään 1 760 000 osakkeella eli 740 026,88 eurolla. Vastaavasti voi osakkeiden äänimäärä nousta merkintöjen seurauksena enintään 1 760 000 äänellä.

Optiolaina 1996 suunnattiin koko henkilökunnalle, ja sen piirissä oli 82 henkilöä.

A-optiotodistuksilla on voinut merkitä osakkeita 1.9.1999 alkaen ja B-optiotodistuksilla 1.9.2000 alkaen. Merkintöjen enimmäismäärästä 1 760 000 oli kertomusvuoden lopussa merkitsemättä 765 200 osaketta.

### Optiolaina 1999

Varsinainen yhtiökokous 29.3.1999 päätti 1 450 000 markan optiolainan liikkeeseenlaskemisesta siten, että optiolainan merkintäoikeus oli konsernin koko henkilöstöllä. Laina on merkitty kokonaisuudessaan. Laina-aika oli kaksi vuotta ja se maksettiin takaisin 30.4.2001 yhtenä eränä. Laina oli koroton. Lainasta annettiin 1 450 tuhannen markan nimellisarvoista lainaosuutta, joihin liittyy kuhunkin 1000 optio-oikeutta, joista 500 merkitään kirjaimella A ja 500 kirjaimella B. Osakkeet ovat merkittävässä optio-oikeudella A 1.2.2002 - 28.2.2005 ja optio-oikeudella B 1.2.2004 - 28.2.2005. Osakkeiden merkintähinta optiolainaehdojen mukaan on kertomusvuoden lopussa optio-oikeudella A 14,00 euroa ja optio-oikeudella B 12,08 euroa. Osakkeen merkintähintaa alennetaan merkintähinnan määräytymisjakson jälkeen ja ennen osakemerkintää jaettavien osinkojen määrällä kunkin osingonjaon täsmäytyspäivänä. Osakkeen merkintähinta on kuitenkin aina vähintään osakkeen vasta-arvo.

Osakkeen oikeudet alkavat osakepääoman korotuksen tultua merkityksi kaupparekisteriin, ja osakkeet oikeuttavat osinkoon siltä tilikaudelta, jonka kuluessa merkintä on tehty. Talentum Oyj:n osakepääoma voi nousta Optiolainan 1999 merkintöjen perusteella enintään 1 450 000 osakkeella eli 609 681,23 eurolla. Vastaavasti voi osakkeiden äänimäärä nousta merkintöjen seurauksena enintään 1 450 000 äänellä.

Optiolaina 1999 suunnattiin koko henkilökunnalle, ja sen piirissä on 170 henkilöä.

A-optiotodistuksilla on voinut merkitä osakkeita 1.2.2002 alkaen. Merkintöjä ei kertomusvuoden aikana ole tehty.

Mikäli merkitsijän työ- tai toimisuhte Talentum-konserniin kuuluvaan yhtiöön päättyy ennen kuin osakemerkintäaika optio-oikeudella on alkanut, on hänen palautettava yhtiölle sellaiset optio-oikeudet, joiden osakemerkinnän aika ei vielä ole alkanut.

### Optiolaina 2000

Talentum Oyj:n hallitus päätti 19.10.2000 varsinaisen yhtiökokouksen 31.3.2000 antaman valtuutuksen nojalla optiolainan tarjoamisesta Talentum-konserniin vuonna 2000 yhdistyneen Kauppakaari Oyj:n henkilöstön ja Talentum Oyj:n kokonaan omistaman tytäryhtiön, Expose Oy:n merkittäväksi. Laina on merkitty kokonaisuudessaan. Laina-aika oli 2 vuotta ja se maksettiin takaisin 30.11.2002. Laina oli koroton. Optiolainan määrä on 460 000 markkaa. Linaan liittyy 345 000 optio-oikeutta, joista 115 000 merkitään kirjaimella A ja 230.000 kirjaimella B. Optio-oikeuksilla voi merkitä Talentum Oyj:n osakkeita yhteensä enintään 345 000 kappaletta. Osakkeen merkintähinta on optio-oikeudella A 14,00 euroa ja optio-oikeudella B 12,08 euroa. Merkintähintaa alennetaan ennen osakemerkintää jaettavien osinkojen määrällä kunkin osingonjaon täsmäytyspäivänä. Osakkeiden merkintäaika alkoi optio-oikeudella A 1.2.2002 ja alkaa optio-oikeudella B 1.2.2004. Merkintäaika kaikilla optio-oikeuksilla päättyy 28.2.2005.

A-optiotodistuksilla on voinut merkitä osakkeita 1.2.2002 alkaen. Merkintöjä ei kertomusvuoden aikana ole tehty.

Optiolainan 2000 piirissä on 39 henkilöä.

Mikäli merkitsijän työ- tai toimisuhte Talentum-konserniin kuuluvaan yhtiöön päättyy ennen kuin osakemerkintäaika optio-oikeudella on alkanut, on hänen palautettava yhtiölle sellaiset optio-oikeudet, joiden osakemerkinnän aika ei vielä ole alkanut.

# Osakkeet ja osakkeenomistajat

Talentumin osake noteerataan Helsingin Pörssin päälistalla. Talentumin osake noteerattiin OTC-listalla (nyk. I-lista) vuodesta 1988 alkaen. Päälistalle osake siirtyi 1.12.1998. Osakkeen tunnus on TTM1V. Yhtiön osake ei ole julkisen kaupankäynnin kohteena missään muussa arvopaperipörsissä.

Talentum Oyj:n liikkeeseenlaskettujen osakkeiden lukumäärä on 20 118 215 kappaletta. Osakkeet kuuluvat arvo-osuusjärjestelmään. Osakkeet ovat kaikki samanlaisia ja kukin osake oikeuttaa äänestämään yhtiökokouksessa yhdellä äänellä sekä antaa oikeuden samaan osinkoon. Talentum Oyj:n yhtiöjärjestys sisältää kuitenkin lunastusvelvollisuutta sekä äänivaltaa rajoittavan lausekkeen.

Vuonna 2002 Talentumin osakkeiden kokonaisvaihto oli 4 364 202 kpl ja sen osuus kaikista osakkeista oli 21,8 %.

## Osinkopolitiikka

Talentum Oyj noudattaa aktiivista osinkopolitiikkaa. Vuodelta 2001 osinkoa jaettiin 0,10 euroa/osake. Hallitus ehdottaa yhtiökokoukselle, että tilikaudelta 2002 osinkoa jaetaan 0,10 euroa/osake.

Osinkoon vaikuttavia tekijöitä ovat jakokelpoisen vapaan oman pääoman määrä, vuoden absoluuttinen ja suhteellinen nettotulos, yhtiön toiminnallinen kassavirta sekä lähiajan investointitarpeet sekä tulevaisuuden näkymät.

## Sijoittajasuhdetoiminta

Talentumin sijoittajasuhdetoiminnan tavoite on varmistaa, että markkinoilla on oikea tieto Talentum-konsernin toiminnasta ja tulevaisuuden näkymistä.

Talentum palvelee sijoittajia ja analyytikoilta järjestämällä tapaamisia johdon kanssa. Markkinoille suunnatut tiedotteet ovat nähtävänä yhtiön internet-sivuilla.

Kaikessa tiedotuksessa pyritään avoimuuteen.



## Osakepääoman korotukset 1994 - 2002

			A-osakkeita kpl	B-osakkeita kpl
1993			1.081.000	916.000
1994	Rahastoanti	1A/1B : 1B	-	1.997.000
1996	Rahastoanti	1A/1B : 1B	-	3.994.000
1998	Rahastoanti	1A:1A, 1B:1B	1.081.000	6.907.000
1998	Suunnattu anti	1A/1,16	345.920	-
			2.507.920	13.814.000
	Osakesarjojen yhdistäminen			+ 2.507.920
	<b>Osakkeita 31.12.1998</b>			<b>16.321.920</b>
1999	Optioiden osakemerkinnät			792.400
	<b>Osakkeita 31.12.1999</b>			<b>17.114.320</b>
2000	Suunnattu anti/Kauppakaari Oyj			2.801.495
2000	Optioiden osakemerkinnät			71.600
	<b>Osakkeita 31.12.2000</b>			<b>19.987.415</b>
2001	Optioiden osakemerkinnät			112.100
	<b>Osakkeita 31.12.2001</b>			<b>20.099.515</b>
2002	Optioiden osakemerkinnät			18.700
	<b>Osakkeita 31.12.2002</b>			<b>20.118.215</b>

<b>Lisäksi Talentum Oyj:n optioita ulkona 31.12.2002</b>				<b>Kpl</b>
			yhteensä	2.560.200
-	joista on erääntynyt		1.9.1999	56.600
-	joista on erääntynyt		1.9.2000	708.600
-	joista on erääntynyt		1.2.2002	840.000
-	joista erääntyy		1.2.2004	955.000

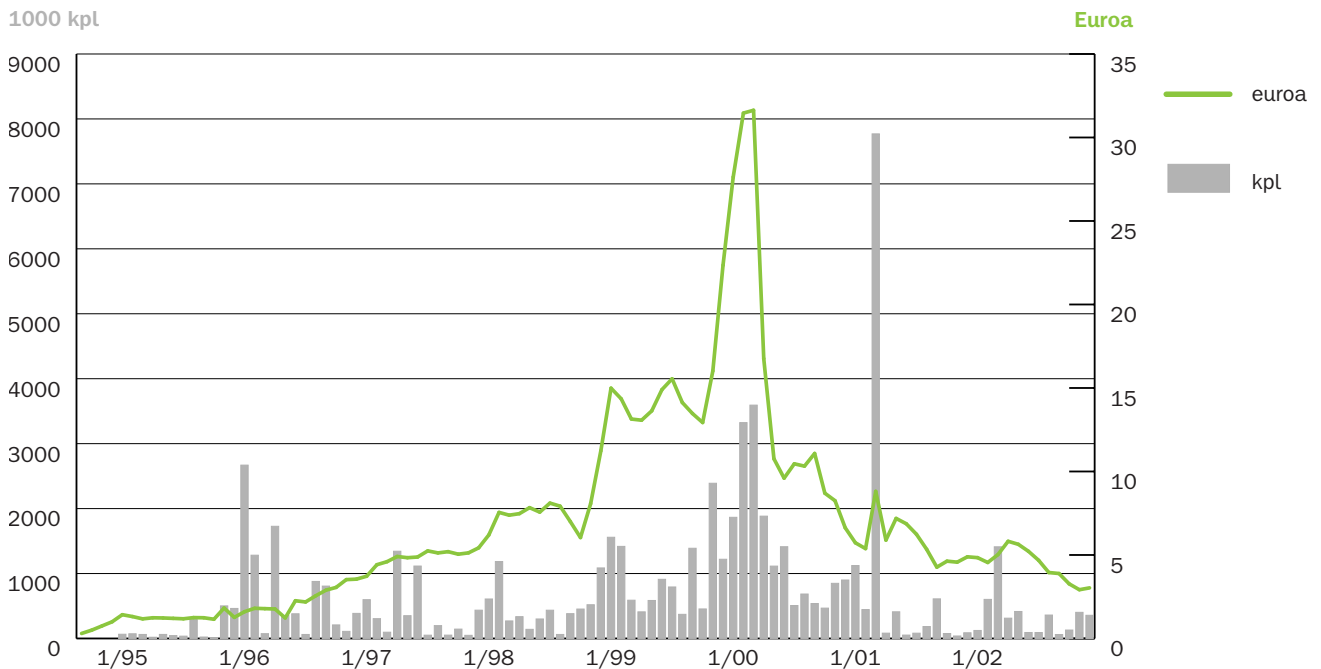
### Osakkeen omistuksen jakautuminen 31.12.2002

Osakkeiden määrä	Osakkaiden määrä, kpl	Osuus osakkaista %	Osakkeita, kpl	Osuus osakkeista ja äänistä, %
1 – 100	892	27,80	66 677	0,33
101 – 1,000	1 703	53,07	766 088	3,81
1,001 – 10,000	519	16,17	1 446 856	7,19
10,001 – 100,000	73	2,27	2 621 357	13,03
100,001 – 10,000,000	22	0,69	15 175 941	75,43
Odotusluettelolla			0	0
Yhteistilillä			41 296	0,21
<b>Yhteensä</b>	<b>3 209</b>	<b>100,0</b>	<b>20 118 215</b>	<b>100,0</b>

### Omistajat ryhmittäin 31.12.2002

	Määrä kpl	Osuus %	Osakkeita kpl	Osuus osakkeista ja äänistä %
<b>Yritykset</b>				
Julkkiset yritykset	3	0,0	3 100	0,0
Yksityiset yritykset	256	8,0	9 012 315	44,9
Hallintarekisteri	1	0,0	9 756	0,0
<b>Rahoitus- ja vakuutuslaitokset</b>				
Rahoitus- ja vakuutuslaitokset	40	1,2	2 329 036	11,6
Hallintarekisteri	4	0,1	1 331 501	6,6
<b>Julkkisyhteisöt</b>	17	0,5	286 400	1,4
<b>Voittoa tavoittelemattomat yhteisöt</b>	66	2,1	4 705 922	23,4
<b>Kotitaloudet</b>	2 790	87,1	2 158 170	10,7
<b>Ulkomaat</b>	32	1,0	240 719	1,2
Odotusluettelolla			0	0,0
Yhteistileillä			41 296	0,2
<b>Yhteensä</b>	<b>3 209</b>	<b>100,0</b>	<b>20 118 215</b>	<b>100,0</b>

## Talentumin osakkeen kurssikehitys ja vaihto, kk-keskiarvot ja antikorjattu



**Suurimmat osakkeenomistajat 31.12.2002**

	Osakkeet, kpl	Osuus (%) osakkeista ja äänistä
Alma Media Oyj	6 600 000	32,8
Suomen Lakimiesliitto - Finlands Juristförbund ry	1 661 080	8,3
Insinööriliitto IL ry	1 100 000	5,5
Insinöörیتieto Oy	400	0,0
<b>Yhteensä</b>	<b>1 100 400</b>	<b>5,5</b>
Osuuspankkikeskus-OPK Osuuskunta *)		
Henkivakuutusosakeyhtiö Aurum	39 100	0,2
Osuuspankkiryhmän Tutkimussäätiö	31 200	0,2
OP-Rahastoyhtiön hallinnoimat rahastot		
OP-Delta Sijoitusrahasto	476 600	2,4
OP-Pirkka Sijoitusrahasto	108 000	0,5
OP-Suomi Kasvu Sijoitusrahasto	135 900	0,7
OP-Tuotto Sijoitusrahasto	198 000	1,0
OP-Focus Erikoissijoitusrahasto	82 500	0,4
<b>Yhteensä</b>	<b>1 071 300</b>	<b>5,4</b>
Suomen Ekonomiliitto - Finlands Ekonomförbund SEFE ry	520 000	2,6
Aimonoke Oy	524 896	2,6
<b>Yhteensä</b>	<b>1 044 896</b>	<b>5,2</b>
Tekniikan Akateemiset ry	234 800	1,2
Dia-Tieto Oy	799 069	4,0
<b>Yhteensä</b>	<b>1 033 869</b>	<b>5,1</b>
FIM Forte Sijoitusrahasto	343 500	1,7
Finpro ry	223 410	1,1
FIM Fenno Sijoitusrahasto	175 000	0,9
Suomen Tukkukauppiaiden liitto	169 698	0,8
Sijoitusrahasto Nordea Fennia	156 000	0,8
Evli-Select Sijoitusrahasto	147 500	0,7
Tekniska Föreningens i Finland Stiftelse	139 987	0,7
Eläke-Fennia Keskinäinen Vakuutusyhtiö	135 000	0,7
Gyllenberg Small Firm Fund	77 500	0,4
Saarela Mikko	70 800	0,4
Korkeamäki Vilho	70 700	0,4
Driftingenjörsförbundet i Finland rf	70 010	0,3
Sijoitusrahasto Evli Mix	68 000	0,3
Kaupallisten ja Teknillisten Tieteiden Tukisäätiö	65 400	0,3
Hallintarekisteröidyt osakkeet	1 327 501	6,6
Muut osakkeenomistajat yhteensä	4 366 664	21,7
<b>KOKO OSAKEKANTA</b>	<b>20 118 215</b>	<b>100,0</b>

\*) Ryhmään kuuluu 8.8.2002 yhtiölle ilmoitetut omistajat

# Tunnusluvut

## Konsernin tunnusluvut

		2002	2001	2000	1999	1998
Oman pääoman tuotto (ROE)	%	-3.2	-9.3	13.3	5.2	29.4
Sijoitetun pääoman tuotto (ROI)	%	-0.0	-5.7	15.2	11.1	35.6
Omavaraisuusaste <sup>x)</sup>	%	55.5	66.8	60.5	55.6	62.5
Nettovelkaantumisaste (gearing)	%	-26.9	-39.0	-39.1	-17.4	-41.2
Osakekohtaiset tunnusluvut:						
Tulos / osake	euroa	-0.09	-0.06	0.85	0.20	0.70
Osinko/osake	euroa	0.10	0.10	-	0.10	0.25
Oma pääoma/osake	euroa	2.06	2.55	2.66	2.17	2.27
Osinko tuloksesta	%	-107.3	-166.3	-	50.0	35.7
Efekttiivinen osinkotuotto	%	3.5	2.1	-	0.4	1.8
P/E- luku vuoden lopun kurssilla		-30.7	-80.3	7.7	120.5	20.4
Osakekannan markkina-arvo <sup>xx)</sup>	milj. euroa	57.3	96.6	130.3	410.3	233.3
Pörssikurssi 31.12.	euroa	2.86	4.83	6.55	24.10	14.30
Pörssikurssi ylin	euroa	6.30	9.00	43.80	26.00	15.14
Pörssikurssi alin	euroa	2.75	4.00	5.40	11.40	5.55
Tilikauden keskipörssi osakeantioikaistuna	euroa	4.55	7.86	21.13	15.38	8.04
Osakkeiden kokonaisvaihto <sup>xx)</sup>	kpl	4 364 202	10 961 273	17 142 084	12 101 456	6 298 500
Kokonaisvaihdon osuus kaikista osakkeista <sup>xx)</sup>	%	21.8	54.9	90.3	73.3	39.3
Osakkeiden osakeantioikaistu lukumäärä:						
painotettu keskiarvo tilikauden aikana	kpl	20 016 698	19 951 436	18 987 685	18 463 337	17 970 229
tilikauden lopussa	kpl	20 025 915	20 009 015	19 896 915	19 825 315	19 123 415
Optio-oikeuksista 1996 lunastamatta	kpl	765 200	783 900	896 000	967 600	
Optio-oikeuksista 1999 lunastamatta	kpl	1 450 000	1 450 000	1 450 000	1 450 000	
Optio-oikeuksista 2000 lunastamatta	kpl	345 000	345 000	345 000		
<u>Yhtiöllä omia osakkeita</u>	kpl	<b>92 300</b>	90 500	90 500	90 500	

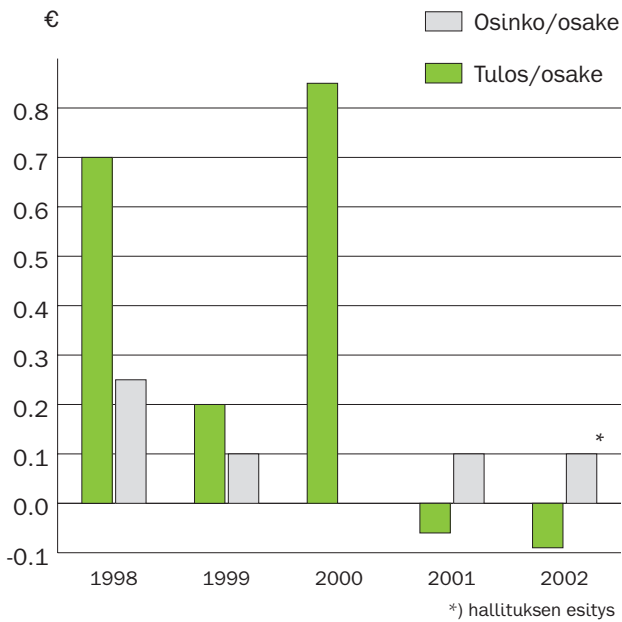
<sup>x)</sup>siirtovelkoihin kirjatut tilausmaksujaksotukset käsitelty velkoina

<sup>xx)</sup> 1998-1999 laskettu ilman Kauppakaaren lukuja

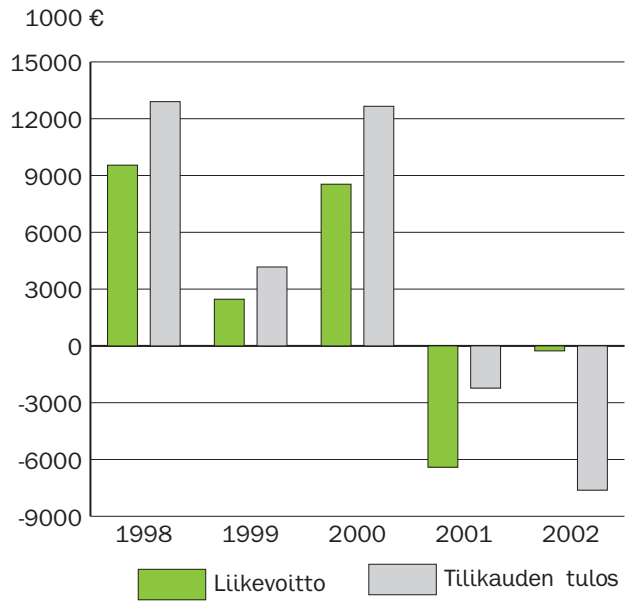
## Konsernin taloudellinen kehitys

		2002	2001	2000	1999	1998
<b>Liikeyvaihto</b>	1000 euroa	<b>114 616</b>	106 708	117 292	104 826	90 287
kasvu- %	%	7.4	-9.0	11.9	16.1	-12.5
<b>Liikevoitto</b>	1000 euroa	<b>-263</b>	-6 407	8 521	2 466	9 547
% liikeyvaihdosta	%	-0.2	-6.0	7.3	2.4	10.6
Rahoituserät	1000 euroa	-541	1 659	1 388	3 449	7 755
<b>Tulos ennen satunnaisia eriä, veroja ja vähemmistöosuutta</b>	1000 euroa	<b>-804</b>	-4 747	9 909	5 915	17,302
% liikeyvaihdosta	%	-0.7	-4.4	8.4	5.6	19.2
Verot	1000 euroa	-850	-917	-2 576	-3 534	-5,354
Vähemmistön osuus	1000 euroa	3 525	5 147	10 273	1 529	447
<b>Tulos ennen satunnaisia eriä</b>	1000 euroa	<b>1 871</b>	-517	17 605	3 910	12 395
Satunnaiset erät	1000 euroa	-9 491	-1 712	-4 948	258	506
<b>Tilikauden tulos</b>	1000 euroa	<b>-7 620</b>	-2 229	12 657	4 168	12 901
<b>Bruttoinvestoinnit</b>	1000 euroa	<b>17 645</b>	8 065	29 405	28 891	10 530
% liikeyvaihdosta	%	15.4	7.6	25.1	27.6	11.7
Oma pääoma+vähemmistöosuus	1000 euroa	46 638	58 124	64 792	47 755	44 938
Tase	1000 euroa	84 386	86 986	107 246	85 242	72 267
<b>Henkilöstö keskimäärin</b>		<b>1 222</b>	1 197	1 228	1 220	865
Liikeyvaihto / henkilö	1000 euroa	94	89	96	86	104

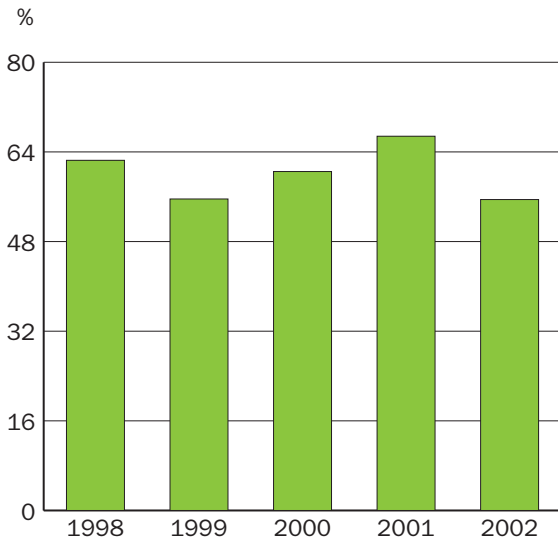
### Tulos/osake - osinko/osake



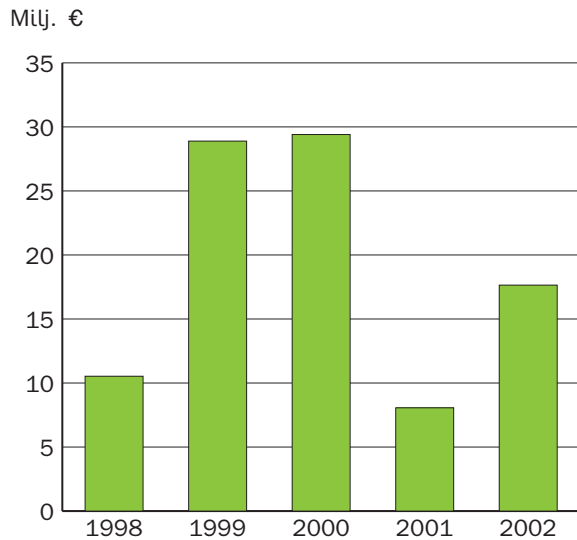
### Liikevoitto & Tilikauden tulos



### Omavaraisuusaste



### Bruttoinvestoinnit



## Tunnuslukujen laskentakaavat

Oman pääoman tuotto(ROE), %	=	$\frac{\text{Voitto tai tappio ennen satunnaiseriä - verot}}{\text{Oma pääoma + vähemmistöosuus}} \times 100$ <p>(vuoden alun ja lopun keskiarvo)</p>	x 100
Sijoitetun pääoman tuotto(ROI), %	=	$\frac{\text{Voitto tai tappio ennen satunnaiseriä + korko- ja muut rahoituskulut}}{\text{Taseen loppusumma - korottomat velat}} \times 100$ <p>(vuoden alun ja lopun keskiarvo)</p>	x 100
Omavaraisuusaste, %	=	$\frac{\text{Oma pääoma + vähemmistöosuus}}{\text{Taseen loppusumma - saadut ennakot}} \times 100$	x 100
Nettovelkaantumisaste (gearing), %	=	$\frac{\text{Korolliset velat - rahat, pankkisaamiset ja rahoitusarvopaperit}}{\text{Oma pääoma + vähemmistöosuus}} \times 100$	x 100
Tulos/osake	=	$\frac{\text{Tulos ennen satunnaiseriä - verot +/- vähemmistöosuus}}{\text{Tilikauden keskimääräinen osakeantioikaistu osakkeiden lukumäärä}}$	
Osinko/osake	=	$\frac{\text{Tilikaudelta jaettu osinko}}{\text{Osakkeiden osakeantioikaistu lukumäärä 31.12.}}$	
Oma pääoma/osake	=	$\frac{\text{Oma pääoma}}{\text{Osakkeiden osakeantioikaistu lukumäärä 31.12.}}$	
Osinko tuloksesta, %	=	$\frac{\text{Osakekohtainen osinko}}{\text{Osakekohtainen tulos}} \times 100$	x 100
Efektiiäinen osinkotuotto, %	=	$\frac{\text{Osakekohtainen osinko}}{\text{Osakeantioikaistu tilikauden viimeinen kaupantekokurssi}} \times 100$	x 100
Hinta/voittosuhte, P/E	=	$\frac{\text{Osakeantioikaistu tilikauden viimeinen kaupankäyntikurssi}}{\text{Osakekohtainen tulos}}$	
Osakkeiden markkina-arvo	=	Osakkeiden lukumäärä 31.12. x tilikauden viimeinen kaupantekokurssi	

# Emoyhtiön voitonjakoehdotus

	<b>Emoyhtiö, euro</b>	<b>Konserni, euro</b>
Jakokelpoiset varat	21 429 350,70	21 705 091,68
Hallitus ehdottaa, että osinkoa jaetaan 0,10 euroa ulkona oleville 20 025 915 osakkeelle	2 002 591,50	2 002 591,50
Jakokelpoisiin varoihin jää	19 426 759,20	19 702 500,18

Helsingissä helmikuun 11. päivänä 2003

Jukka Ant-Wuorinen  
Juha Blomster  
Vilho Korkeamäki  
Eira Palin-Lehtinen

Seppo Kemppinen  
Simo Jutila  
Göran Nyman  
Eero Tuomainen

Harri Roschier  
toimitusjohtaja

## Tilintarkastuskertomus

### Talentum Oyj:n osakkeenomistajille

Olemme tarkastaneet Talentum Oyj:n kirjanpidon, tilinpäätöksen ja hallinnon tilikaudelta 1.1.-31.12.2002. Hallituksen ja toimitusjohtajan laatima tilinpäätös sisältää toimintakertomuksen sekä konsernin ja emoyhtiön tuloslaskelman, taseen ja liitetiedot. Suorittamamme tarkastuksen perusteella annamme lausunnon tilinpäätöksestä ja emoyhtiön hallinnosta.

Tilintarkastus on suoritettu hyvän tilintarkastustavan mukaisesti. Kirjanpitoa sekä tilinpäätöksen laatimisperiaatteita, sisältöä ja esittämistapaa on tällöin tarkastettu riittävässä laajuudessa sen toteamiseksi, ettei tilinpäätös sisällä olennaisia virheitä tai puutteita. Hallinnon tarkastuksessa on selvitetty emoyhtiön hallituksen jäsenten sekä toimitusjohtajan toiminnan lainmukaisuutta osakeyhtiölain säännösten perusteella.

Lausuntonamme esitämme, että tilinpäätös on laadittu kirjanpitolaisten ja tilinpäätöksen laatimista koskevien muiden säännösten ja määräysten mukaisesti. Tilinpäätös antaa kirjanpitolaisten tarkoitetulla tavalla oikeat ja riittävät tiedot konsernin sekä emoyhtiön toiminnan tuloksesta ja taloudellisesta asemasta.

Tilinpäätös konsernitalinpäätöksineen voidaan vahvistaa sekä vastuuvapaus myöntää emoyhtiön hallituksen jäsenille sekä toimitusjohtajalle tarkastamaltamme tilikaudelta. Hallituksen esitys jakokelpoisten varojen käsittelystä on osakeyhtiölain mukainen.

Helsingissä 28. päivänä helmikuuta 2003

PricewaterhouseCoopers Oy  
KHT-yhteisö

Kari Miettinen  
KHT



## Hallitus

Hallituksen jäsenet valitaan varsinaisessa yhtiökokouksessa. Hallituksen jäsenten toimikausi päättyy toisen valintaa seuraavan varsinaisen yhtiökokouksen päättyessä. Hallituksen jäsen ei saa valintahetkellä olla täyttänyt 64 vuotta. Yhtiökokous valitsee hallituksen puheenjohtajan ja varapuheenjohtajan vuodeksi kerrallaan varsinaisessa yhtiökokouksessa.

Hallitus ehdottaa 25.3.2003 kokoontuvalle varsinaiselle yhtiökokoukselle yhtiöjärjestyksen muuttamista siten, että hallituksen jäsenet valitaan kaksi vuotta kestäväksi toimikaudeksi, kuitenkin niin että kunakin vuonna erovuorossa on vähintään neljä jäsentä alkaen kauimmin viimeisen valintansa jälkeen jäsenistä olleista, mutta enintään puolet jäsenistä, jos hallitukseen kuuluu kuusi jäsentä tai vähemmän.

### **Puheenjohtaja:**

Toimitusjohtaja **Jukka Ant-Wuorinen** (s. 1950)  
Amer-Tupakka Oy  
Eroavuorossa 2003

### **Varapuheenjohtaja:**

Asianajaja **Seppo Kemppinen** (s. 1950)  
Asianajotoimisto Borenius & Kemppinen Oy  
Eroavuorossa 2003

### **Jäsenet:**

Toimitusjohtaja **Juha Blomster** (s. 1957)  
Kustannusosakeyhtiö Kauppalehti Oy /Alma Media Oyj  
Eroavuorossa 2003

Toimitusjohtaja **Simo Jutila** (s. 1957)  
Keycast Oy  
Eroavuorossa 2003

Toimitusjohtaja **Vilho Korkeamäki** (s. 1945)  
Ins.toimisto V.Korkeamäki Ky  
Eroavuorossa 2003

Toimitusjohtaja **Johannes Koroma** (s. 1943)  
Teollisuuden ja Työntantajain Keskusliitto  
Eronnut 21.3.2002

Toimitusjohtaja **Göran Nyman** (s. 1939)  
Oy NIM International Ab Ltd  
Eroavuorossa 2003

Varatoimitusjohtaja **Eira Palin-Lehtinen** (s. 1950)  
Nordea Pankki Oyj  
Eroavuorossa 2003

Valtiotieteen lisensiaatti **Eero Tuomainen** (s. 1938)  
Eroavuorossa 2003



Hallituksen kokous  
alkamassa, vasemmalta:  
Heikki Tarkka, talous-  
johtaja, hallituksen  
jäsenet Juha Blomster,  
Vilho Korkeamäki, Simo  
Jutila, Göran Nyman,  
Eira Palin-Lehtinen, Eero  
Tuomainen, varapuheen-  
johtaja Seppo Kemp-  
pinen, puheenjohtaja  
Jukka Ant-Wuorinen sekä  
toimitusjohtaja Harri  
Roschier.

## Johto

### Toimitusjohtaja

Toimitusjohtajan nimittää hallitus.

Kauppatieteen maisteri **Harri Roschier** (s. 1957)

### Tilintarkastaja

Varsinainen yhtiökokous valitsee vuosittain tilintarkastajak-  
si KHT-yhteisön.

Tilintarkastaja on KHT-yhteisö Pricewaterhouse Coopers Oy,  
vastuunalaisena tarkastajana Kari Miettinen, KHT (s. 1951),

### Tytäryhtiöiden toimitusjohtajat

Talentum Media Oy  
**Harri Roschier** (s. 1957)  
Kauppatieteen maisteri

Satama Interactive Oyj  
**Jan Sasse** (s. 1967)  
Kauppatieteen maisteri

Talentum Digital Media Oy  
30.11.2002 asti  
**Juha-Pekka Virtanen** (s. 1970)  
Kauppatieteen maisteri  
1.12.2002 alkaen  
**Hannu Ollikainen** (s. 1955)  
Kauppatieteen maisteri, päätoimittaja

Talentum Premedia Oy  
30.6.2002 - 28.2.2003  
**Mika Kaukonen** (s. 1966)  
Kauppatieteen yo.  
1.3.2003 alkaen (Vt.)  
**Lasse Rosengren** (s. 1963)  
Oikeustieteen kandidaatti

Suoramarkkinointi Mega Oy  
30.11.2002 asti  
**Mikko Saarela** (s. 1960)  
Merkonomi  
1.12.2002 alkaen  
**Jukka Näntö** (s. 1960)  
MBA

Mediuutiset Oy Ab  
31.12.2002 asti  
**Pentti Kiiski** (s. 1953)  
Farmaseutti, päätoimittaja  
1.1.2003 alkaen  
**Olli-Pekka Tiainen** (s. 1964)  
Sosionomi, päätoimittaja

Varesvuo Partners Oy  
**Jukka Valtanen** (s. 1961)  
Kauppatieteen maisteri

# Yhteystiedot

## **TALENTUM OYJ**

Käyntiosoite: Malminkatu 30, Helsinki  
Postiosoite: PL 920, 00101 Helsinki  
Puhelin: 0204 42 40  
Faksi: 0204 42 4130  
Sähköposti: info@talentum.fi

## **TALENTUM MEDIA OY**

Lehdenkustannus  
Käyntiosoite: Malminkatu 30, Helsinki  
Postiosoite: PL 920, 00101 Helsinki  
Puhelin: 0204 42 40  
Faksi: 0204 42 4130  
Sähköposti: info@talentum.fi

## **Kirjankustannus**

Uudenmaankatu 4-6 A  
00120 Helsinki  
Puhelin: 0204 42 40  
Faksi: 0204 42 4721

## **Kirjamymälä**

Uudenmaankatu 4-6  
00120 Helsinki  
Puhelin: 0204 42 4730  
Faksi: 0204 42 4723

## **Lakimiesliiton koulutus**

Uudenmaankatu 4-6 A  
00120 Helsinki  
Puhelin: 0204 42 40  
Faksi: 0204 42 4630

## **TALENTUM PREMEDIA OY**

Tehtaankatu 27-29 D  
00150 Helsinki  
Puhelin: (09) 134 331  
Faksi: (09) 633 752

## **Offset-Kopio Oy**

Tehtaankatu 27-29 D  
00150 Helsinki  
Puhelin: (09) 134 331  
Faksi: (09) 633 752

## **Lito-Scan Oy Ab**

Tammasaarencatu 7  
00180 Helsinki  
Puhelin: (09) 682 4080  
Faksi: (09) 6824 0890

## **Reprostudio & Heku Oy**

Merimiehenkatu 36 D  
00150 Helsinki  
Puhelin: (09) 681 721  
Faksi: (09) 627 188

## **TALENTUM DIGITAL MEDIA OY**

Käyntiosoite: Malminkatu 30, Helsinki  
Postiosoite: PL 920, 00101 Helsinki  
Puhelin: 0204 4240  
Faksi: 020 442 4645  
Sähköposti: asiakaspalvelu@talentum.com

## **OY MEDIUUTISET AB**

Pieni Roobertinkatu 1 - 3 D  
00130 Helsinki  
Puhelin: (09) 612 6400  
Faksi: (09) 612 7660  
Sähköposti: toimitus@mediuutiset.fi

## **SATAMA INTERACTIVE OYJ**

Henry Fordin katu 6  
00150 Helsinki  
Puhelin: (09) 680 511  
Faksi: (09) 260 0960  
Sähköposti: helsinki@satama.com

## **SUORAMARKKINOINTI MEGA OY**

Salomonkatu 17 A  
00100 Helsinki  
Puhelin: (09) 6132 9200  
Faksi: (09) 6132 9100

## **VARESVUO PARTNERS OY**

Laivurinkatu 10 B  
00150 Helsinki  
Puhelin: (09) 6962 930  
Faksi: (09) 656 799  
Sähköposti: varesvuopartners@varesvuopartners.fi





**TALENTUM OYJ**

Malminkatu 30,  
00100 Helsinki

Puhelin: 0204 42 40

Faksi: 0204 42 4130

[www.talentum.com](http://www.talentum.com)

| PL 920, 00101  
| Helsinki