



www.saunalahtigroup.fi

Tietoja osakkeenomistajille

Varsinainen yhtiökokous

Saunalahti Group Oyj:n vuoden 2004 varsinainen yhtiökokous pidetään perjantaina 2.4.2004 klo 10 Espoossa, Quartetto Business Parkin Alto-talon auditoriossa osoitteessa Linnoitustie 4 B, 02600 Espoo.

Oikeus osallistua yhtiökokoukseen on osakkeenomistajalla, joka viimeistään 23.3.2004 on merkitty osakkeenomistajaksi Suomen Arvopaperikeskus Oy:n pitämään yhtiön osakasluetteloon. Osakkeenomistajan, joka haluaa osallistua yhtiökokoukseen, on ilmoitettava viimeistään tiistaina 30.3.2004 klo 16.00 mennessä joko kirjallisesti osoitteeseen Saunalahti Group Oyj, Linnoitustie 4 B, 02600 Espoo, faksilla numeroon (09) 4243 0777 tai sähköpostilla osoitteeseen susanna.ketola@saunalahtigroup.com. Mahdolliset valtakirjat pyydetään toimittamaan ennakoilmoittautumisen yhteydessä.

Tilinpäätösasiakirjat sekä hallituksen ehdotukset liitteineen ovat nähtävissä yhtiön pääkonttorissa yhden viikon ajan ennen yhtiökokousta.

Osingonmaksu

Hallitus ehdottaa, että osinkoa ei jaeta ja että tilikauden voitto siirretään edellisten tilikausien tulostilille.

Taloudelliset katsaukset

Saunalahti Group Oyj julkaisee vuonna 2004 seuraavat osavuosikatsaukset:

Osavuosikatsaus tammi-maaliskuu 6.5.2004

Osavuosikatsaus tammi-kesäkuu 5.8.2004

Osavuosikatsaus tammi-syyskuu 4.11.2004

Vuosikertomus ja osavuosikatsaukset julkaistaan suomeksi ja englanniksi. Osavuosikatsauksia ei paineta, vaan ne julkaistaan pörsstitiedotteena ja yhtiön kotisivuilla osoitteessa www.saunalahtigroup.fi. Kopion osavuosikatsauksesta voi tilata Saunalahti Groupin viestintäosastolta:

Saunalahti Group Oyj, Viestintäosasto, Linnoitustie 4 B, 02600 Espoo

Sähköposti: tiedotus@saunalahtigroup.com, puhelin (09) 4243 0001, faksi (09) 4243 0867

Henkilö- ja osoitetietojen muutokset

Osakkaan henkilö- ja osoitetietojen muutokset pyydämme ilmoittamaan siihen arvo-osuusrekisteriin, jossa arvo-osuustili on. Jos tilinhoitajana on Suomen Arvopaperikeskus, muutokset ilmoitetaan osoitteella Suomen Arvopaperikeskus Oy, PL 361, 00131 Helsinki.

Sijoittajasuhteet

Toimitusjohtaja Matti Vikkula
puhelin (09) 4243 0606
sähköposti: matti.vikkula@saunalahtigroup.com

Viestintäpäällikkö Tarja Österberg
puhelin (09) 4243 0260
sähköposti: tarja.osterberg@saunalahtigroup.com
sähköposti: tiedotus@saunalahtigroup.com

Tuoreimmat Saunalahti Groupin uutiset, tapahtumat ja tiedotteet löytyvät parhaiten Internetistä osoitteesta www.saunalahtigroup.fi.

Sisältö

Saunalahti Group Oyj lyhyesti.....	2
Vuosi 2003 lyhyesti	3
Toimitusjohtajan katsaus.....	4
Liiketoimintayksiköt	6
Saunalahti.....	6
EUnet Finland	10
Mobiiliviihde.....	14

TILINPÄÄTÖS

Hallituksen toimintakertomus.....	18
Tuloslaskelma	23
Tase.....	24
Rahoituslaskelma	25
Tilinpäätöksen liitetiedot	26
Tilinpäätöksen laadintaperiaatteet	26
Konsernin tunnusluvut	33
Tunnuslukujen laskentakaavat.....	33
Osakkeet ja osakkeenomistajat	34
Voitonjakoehdotus	37
Tilintarkastuskertomus	37
Hallitus.....	38
Johto.....	39
Konsernin hallinto	40
Toimipaikat	41

Saunalahti Group Oyj:n liiketoimintayksiköt



Internet- ja teleoperaattori

Saunalahti

Saunalahti tarjoaa monipuolisia Internet-, tele- ja GSM-palveluja sekä domain- ja hosting-palveluja kuluttaja-asiakkaille ja pienyrityksille.

EUnet Finland

EUnet Finland tuottaa korkeatasoisia Internet-yhteyksiä, konosalipalveluja, yritysverkkoratkaisuja, GSM- ja puhepalveluita sekä tietoturvaratkaisuja suurille ja keskikokoisille yrityksille ja yhteisöille.



Mobiiliviihde

Jippii Mobile Entertainment Oy

Jippii Mobile Entertainment Oy tuottaa lisäarvopalveluita matkapuhelimiin ja markkinoi palveluita suoraan oman Jippii-brandin alla.

SAUNALAHTI GROUP OYJ LYHYESTI

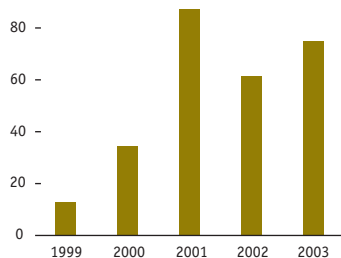
Saunalahti Group Oyj keskittyy kahteen liiketoiminta-alueeseen: Internet- ja teleoperaattoritoimintaan Suomessa ja mobiiliviihteeseen kansainvälisesti. Konserni tarjoaa Internet- ja telepalveluita Suomessa kuluttaja-asiakkaille Saunalahti-nimellä ja yritysasiakkaille EUnet Finland -nimellä sekä mobiiliviihdepalveluita kansainvälisesti Jippii-nimellä. Konsernin liikevaihto vuonna 2003 oli 74,8 miljoonaa euroa, ja sen palveluksessa työskenteli vuoden 2003 lopussa 222 henkilöä. Saunalahti Groupin osake noteerataan Helsingin Pörssin NM-listalla kaupankäyntitunnuksella SAG1V.

Saunalahti on Internet- ja teleoperaattori, joka tarjoaa palveluja kuluttajille ja pienyrityksille. Saunalahti tuottaa ja markkinoi palvelunsa kustannustehokkaasti ja pyrkii toiminnassaan korkeaan tehokkuuteen. Näin palvelujen hinta-laatusuhde on saatu asiakkaan näkökulmasta toimivalle tasolle. Pääjakelukanava on Internet, jota täydentää puhelinpalvelu ja kustannustehokas jälleenmyyjäverkko.

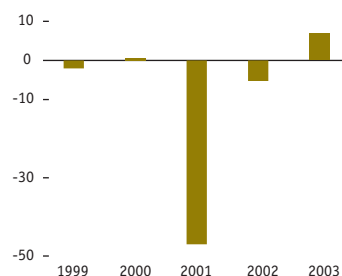
EUnet Finland tuottaa korkeatasoisia tietoliikenne- ja teleratkaisuja pääasiassa keskisuurille ja suurille yrityksille ja yhteisöille. EUnetin kilpailuetuja ovat perusteellinen asiantuntemus ja ehdottomat laatuvaatimukset. EUnetin tuotevalikoimaan kuuluvat kiinteät Internet-yhteydet, konesalipalvelut, yritysverkko- ja GSM- ja puhepalvelut sekä tietoturvaratkaisut.

Jippii Mobile Entertainment Oy tuottaa lisäarvopalveluita matkapuhelimiin ja markkinoi palveluita suoraan oman Jippii-brandin alla. Painopistealueen muodostavat mobiiliviihteen eri sovellukset kuluttajille sekä Jippii-portaaleissa toimiva online-pelilyhteisö. Kuluttajille suunnattu viihdeportaali Jippii Club toimi vuoden 2003 lopussa 19 maassa ja oli yksi Euroopan johtavia mobiiliviihdepalveluiden tarjoajia.

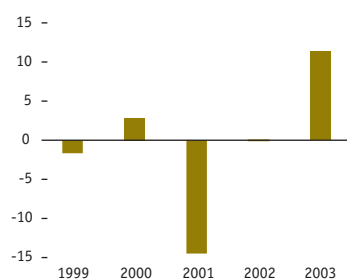
Konsernin liikevaihto, milj. euroa



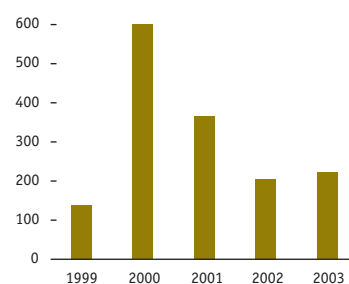
Konsernin liikevoitto, milj. euroa



Liiketoiminnan kassavirta, milj. euroa



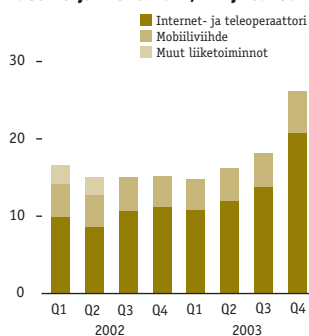
Konsernin henkilöstö tilikauden lopussa



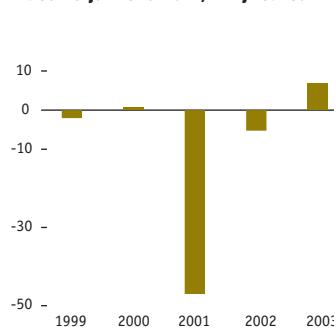
VUOSI 2003 LYHYESTI

- Saunalahti-konsernissa keskityttiin kahden ydinliiketoiminnan, kotimaisen Internet- ja teleoperaattoritoiminnan ja kansainvälisen mobiiliviihteen, kehittämiseen sekä kannattavan kasvun edellytysten vahvistamiseen.
- Internet- ja teleoperaattoritoiminnassa painopisteenä oli
 - Saunalahti-brandin uudelleenlansseeraus kuluttajamarkkinoille ja GSM-liittymäasiakkaiden määrän voimakas kasvattaminen erityisesti numeronsiirrettävyyteen perustuen.
 - EUnet Finlandin markkina-aseman ylläpitäminen suurten ja keskisuurten yritysten johtavana Internet-yhteyksien tarjoajana sekä toisaalta palveluvalikoiman laajentaminen tietoverkko- ja puhetuotteiden osalta uusiin Internet-pohjaisiin viestintäratkaisuihin.
- Mobiiliviihteen painopisteenä oli uusien maiden avaaminen, toimintamallin täsmentäminen ja uusien maakohtaisten mediaratkaisujen käyttäminen ja hyödyntäminen alkuvaiheen Jippii-portaalin rinnalla. Palveluntarjonta keskittyi edelleen soittoääniin, logoihin ja peleihin. Siirtyminen värigrafiikkakuvaviesteihin ja monikanavasoittoääniin nopeutui.
- Mobiiliviihdetoiminnan yhtiöittäminen konsernin emoyhtiön kokonaan omistamaan Jippii Mobile Entertainment Oy:n muodostamaan alakonserniin toteutettiin suunnitellusti.
- Vuoden jälkipuoliskolla konsernin operatiivinen tehokkuus nousi edelleen merkittävästi liikevaihdon voimakkaan kasvun ansiosta.
- Konsernin kannattavuuskehitys oli positiivinen, ja molemmat liiketoiminta-alueet olivat voitollisia.
- Konsernin omavaraisuusaste nousi ratkaisevasti kesällä toteutetun suunnatun tarjousannin ja syksyllä tapahtuneiden vaihdettavien velkakirjalainojen osakkeiksi kääntöjen ansiosta.
- Helsingin Pörssi poisti Saunalahti Group Oyj:n osakkeen tarkkailulistalta 23.10.2003.

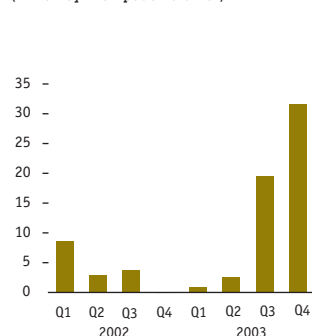
Konsernin liikevaihto vuosineljänneksittäin, milj. euroa



Konsernin liikeytulos vuosineljänneksittäin, milj. euroa



Konsernin omavaraisuusaste, % (ml. emoyhtiön pääomalinat)





”Odotuksemme alkaneelle vuodelle ovat hyvin myönteiset. Olennaisesti vahvistunut kilpailuasemamme, toimiva monibrändi-strategia ja syvenevät asiakassuhteet mahdollistavat liikevaihdon merkittävän kasvattamisen kannattavasti.”

TOIMITUSJOHTAJAN KATSAUS

Päättynyt vuosi oli Saunalahti-konsernille läpimurtovuosi

Konsernin voimakas sopeutus-, integrointi- ja rakennemuutosvaihe jäi vuonna 2003 taakse. Alkoi kannattavaan kasvuun keskittymisen vaihe. Ja tässä perusteellisessa ja vaativassa liiketoimintamuutoksessa me onnistuimme. Kiitos tästä kuuluu joukkueena toimineelle sitoutuneelle henkilöstölle, avoimesti tilanteeseemme suhtautuneille asiakkaille ja yhteistyökumppaneille sekä vaativille rahoittajille ja omistajille.

Toimialan kokonaistilanne vakiintui. Siirtyminen uuden teknologian hyödyntämiseen osoitti elpymisen merkkejä. Nopeimmin etenee erilaisten Internet-pohjaisten palveluiden käyttö. Siirtyminen uusia teknologioita hyödyntäviin palveluihin nopeutui mobiiliviestinnässä lisäarvopalvelujen osalta. Internet-palveluissa nopeimmin kasvava segmentti kuluttajapuolella on laajakaistamarkkinat.

Uusi viestintämarkkinalaki astui Suomessa voimaan heinäkuussa 2003. Lain edellyttämä GSM-liittymän numeronsiirrettävyys vaikutti toimintaympäristöömme ratkaisevasti. Saunalahden GSM-liittymien määrä kasvoi viime vuonna 115 000:lla ja ylitti tavoitteemme selvästi. Voimakas kasvu vaikutti asiakaspalvelumme toimivuuteen ja laatuun merkittävästi. Pystyimme kuitenkin loppuvuoden merkittäville rekrytoinneilla vahvistamaan kapasiteettiamme ja saamaan asiakaspalvelun toimivuuden ja laadun vähintään tyydyttävälle tasolle.

EUnet Finlandin asema yhtenä johtavana keskisuurten yritysten Internet-yhteyksien tarjoajana ja ylläpitäjänä vahvistui. Yksikön palveluntarjontaa laajennettiin. Vuonna 2004 EUnet Finlandin uusilla tuotekokonaisuuksilla on selkeää kasvupotentiaalia.

Mobiiliviihdeliiketoiminnassa uusia markkinoita lanseerattiin menestyksekkäästi. Jippii-portaalin rinnalla kehitettiin ja otettiin käyttöön vaihtoehtoisia maakohtaisia medioita markkina-aseman vahvistamiseksi. Viimeisen vuosineljänneksen aikana saavutettiin pitkästä ajasta selvää liikevaihdon kasvua.

Vuonna 2004 odotamme kasvua molemmilla liiketoiminta-alueilla kaikkien kolmen keskeisen asiakas-segmentin – Saunalahden, EUnet Finlandin ja Jippiin – osalta.

Erytisesti haluan kiittää henkilöstöämme ja sidosryhmiämme tuloksetta yhteistyöstä viime vuonna ja kannustaa kaikkia ylittämään nuo saavutukset vuoden 2004 aikana. Voimmekin joukkueena olla perustellusti iloisia ja ehkä vähän ylpeitäkin saavutuksistamme – jatkakaamme tällä polulla!

Espoossa, helmikuussa 2004



Matti Vikkula

toimitusjohtaja



Saunalahden GSM-liittymämyynti lähti selvään nousuun numeronsiirrettävyyden ansiosta heinäkuussa 2003. Kasvaneen asiakasmäärän myötä asiakaspalveluresurssit kolminkertais-

tettiin vuoden loppuun mennessä. Saana Kiviranta on neuvonut ja opastanut Saunalahden asiakkaita noin 1,5 vuotta ja toimii nykyään Internet-ryhmän vuorovastaavana.



SAUNALAHTI

Saunalahti on Internet- ja teleoperaattori, joka tarjoaa palveluja kuluttajille ja pienyrityksille. Saunalahti tuottaa ja markkinoi palvelunsa kustannustehokkaasti ja pyrkii toiminnassaan korkeaan tehokkuuteen. Näin palvelujen hinta-laatusuhde on saatu asiakkaan näkökulmasta toimivalle tasolle. Tuotekehityssykli on nopea. Saunalahti reagoi markkinoiden muutoksiin nopeasti ja tuo uusia strategian mukaisia tuotekonsepteja markkinoille kilpailijoita nopeammin. Pääjakelukanava on Internet, jota täydentää puhelinpalvelu ja kustannustehokas jälleenmyyjäverkko. Vuonna 2004 keskeisiä kasvuaalueita ovat edelleen GSM- ja ADSL-liittymät.

SAUNALAHDEN LIIKETOIMINTA

Saunalahden liiketoiminta on jaettu neljään tuotelinjaan: Internet-palvelut, GSM-palvelut, telepalvelut sekä domain- ja hosting-palvelut. Saunalahden varsinaista liiketoimintaa tukevia toimintoja ovat markkinointi, käyttötuki sekä myynti ja asiakaspalvelu.

Internet-palvelut

Saunalahti on Suomen viidenneksi suurin Internet-operaattori kuluttaja-asiakkaiden keskuudessa. Taloustutkimus Oy:n Internet tracking -tutkimuksen mukaan Saunalahden markkinaosuus oli vuoden 2003 lopulla 9 % kokonaismarkkinoista. Markkinaosuus laski vuoden 2003 aikana.

Modeemiyhteyksien määrä pienentyi vuoden 2003 aikana. Saunalahden Internet-yhteyksien markkinoinnin painopiste ovat kiinteät yhteydet; panostukset on pääasiassa keskitetty ADSL-liittymien markkinointiin. Saunalahden ADSL-liittymien määrä nousi vuoden aikana noin 8 200 liittymään.

Saunalahti muutti ADSL-markkinoilla toteutettavaa strategiaansa vuoden 2003 loppupuolella ja lanseerasi oman ADSL-verkkonsa Turussa ja pääkaupunkiseudulla. Aikaisemmin Saunalahti toimi ADSL-liittymien osalta palveluoperaattorina paikallisen operaattorin verkossa. Saunalahti tarjoaa ADSL-liittymien lisäksi myös erilaisia laajakaistaliittymiä asuinkiinteistöille (SDSL ja HomePNA) sekä SDSL-yhteyksiä pienyrityksille.

GSM-palvelut

Saunalahdella oli vuoden 2003 lopulla lähes 144 000 GSM-asiakasta. GSM-liittymien määrä kääntyi kasvuun heti vuoden 2003 alussa. Ensimmäisen vuosipuoliskon aikana liittymämäärä kasvoi noin 48 000 liittymään, kasvua tammikuun alun tilanteeseen oli 20 000 liittymää. Kasvu kiihtyi huomattavasti heinäkuun lopussa, kun mahdollisuus säilyttää vanha numero operaattorin vaihdon yhteydessä tuli voimaan uuden viestintämarkkinalain myötä 25.7.2003. Vuoden jälkimmäisen puoliskon aikana tulleista uusista asiakkaista noin 80 % on muilta operaattoreilta tulleita, numeronsa siirtäneitä asiakkaita.

Saunalahti toimii GSM-palveluoperaattorina Soneran matkapuhelinverkossa. Tämä tarkoittaa käytännössä sitä, että Saunalahden asiakkailta on käytettävissään sama verkko kuin Soneran GSM-asiakkailta mm. kansainvälisen kattavuuden ja verkon teknisen laadun osalta.

Saunalahden pääasialliset jakelukanavat GSM-liittymäkaupassa ovat Internet, call center ja tekstiviestit, joiden avulla jakelukustannukset on pystytty pitämään muihin operaattoreihin nähden erittäin alhaisella tasolla.

Telepalvelut

Telepalveluihin kuuluvat ulkomaanpuhelut ja kotimaan kaukpuhelut. Vuoden 2003 helmikuun alusta lähtien asiakkaat ovat voineet soittaa Saunalahden 991-ulkomaanpuheluja ilman ennakkorekisteröintiä. Tämä on mahdollistanut myös markkinoinnin tehostamisen. Muutosten myötä 991-ulkomaanpuhelukustannukset nousi vuoden aikana yli kaksinkertaiseksi.

Domain- ja Hosting-palvelut

Saunalahti on Suomen suurin domain- ja webhosting-palvelujen toimittaja. Domainien määrä on noin 12 000, joista webhotellipalvelua käyttää noin 6 000.

TUKITOIMINNOT

Markkinointi

Saunalahti-brandin tunnettuus kuluttajien keskuudessa on vuoden 2003 ensimmäisten kuukausien aikana noussut muutaman vuoden takaiselle hyvälle tasolle. Nimenvaihdos sai tukea myös konsernin emoyhtiön nimen muuttamisesta Saunalahti Group Oyj:ksi toukokuussa 2003. Markkinoinnissa panostettiin vuoden aikana erityisesti GSM-liittymiin, Saunalahti kasvatti voimakkaasti näkyvyyttään massamedioissa, niin televisiossa, radiossa kuin printtimediassakin. Markkinointiviestinnän tuotanto linjattiin uudelleen vuoden ensimmäisen neljänneksen aikana, jonka jälkeen mainonta on tuotettu yksikön sisällä ideasta aina valmiiksi mainosmateriaaliksi. Tämä mahdollistaa paitsi kustannustehokkuuden myös erittäin nopean reagoinnin markkinoiden muutoksiin.

Kesäkuussa 2003 lanseerattiin Tasahinta-liittymä, joka saavutti suuren suosion GSM-numeronsiirron tultua voimaan. Syksyn aikana uusien tuotteiden ja lisäpalvelujen markkinoille tuomista nopeutettiin entisestään. Internet säilytti asemansa pääjakelukanavana, mutta jälleenmyyjien osuus myydyistä GSM- ja ADSL-liittymistä kasvoi noin 10 prosenttiin.

Myynti ja asiakaspalvelu

Asiakaspalvelu neuvoo asiakkaita Saunalahden palveluihin liittyvissä kysymyksissä sekä vastaa laskutusasioista, huolehtii luotonvalvonnasta sekä asiakkaiden palvelujen muutoksien hallinnasta. Saunalahden strategian mukaisesti tilaus- ja toimitusprosessit on mahdollisimman pitkälle automatisoitu. Lisäksi Saunalahden asiakkaat pystyvät itse hallitsemaan palveluitaan ja seuraamaan omaa palveluiden käyttöään Saunalahden Internet-sivujen kautta.

Asiakasmäärien nopeasta kasvusta johtuen Saunalahden asiakaspalvelun resursseja lisättiin selvästi vuoden jälkimmäisen puoliskon aikana. Asiakaspalvelussa toimivien henkilöiden määrä noin kolminkertaistui tänä aikana ja oli vuoden 2003 lopussa noin 75.



Maaliskuussa 2003 perustettiin Saunalahden uusia ja nykyisiä yritysasiakkaita hoitamaan oma pienyritysmyyntiyksikkö. Yksikön henkilömäärä oli vuoden 2003 lopussa seitsemän henkilöä. Lisäksi yksikköön kuuluu kaksi jälleenmyyjäsuhteista vastaavaa henkilöä.

Käyttötuki

Käyttötuki-yksikkö auttaa Saunalahden asiakkaita yrityksen palveluiden käyttämisessä sekä puhelimen että sähköpostin kautta ja korjaa palveluissa ilmeneviä vikoja. Yksikön henkilömäärä (14) on pysynyt vuoden aikana vakiona.

VUODEN 2004 NÄKYMÄT

Kilpailu GSM-markkinoilla tulee kiristymään vuoden 2004 aikana uusien palveluoperaattoreiden tullessa markkinoille. Liittymämäärän kasvun ennakoidaan kuitenkin pysyvän hyvänä vuonna 2004. Saunalahti pystyy edelleen reagoimaan nopeasti markkinoiden muutoksiin, usein myös markkinamuutoksia ennakoivasti.

ADSL-markkinoiden ennakoidaan edelleen kasvavan Suomessa vahvasti. Saunalahden omalla verkolla toteutettujen liittymien hinnan arvioidaan säilyvän kilpailukykyisenä ja näin mahdollistavan menestymisen ennen kaikkea suurempien kaupunkien alueella.



A-Katsastus Oy on tehnyt EUnet Finlandin kanssa kattavan sopimuksen VPN-pohjaisen yritysverkon, VoIP-puhelinvaihteratkaisun, tietoliikennepalvelujen ja GSM-yritysliittymien toimittamisesta syksyn 2003 ja kevään

2004 aikana. Sopimusneuvotteluissa olivat mukana mm. A-Katsastuksen tuotepäällikkö Arja Hyppänen (kuvassa vasemmalla) ja EUnet Finlandin Key Account Manager Katri Lehtonen.



EUNET FINLAND

EUNet Finland tuottaa korkeatasoisia tietoliikenne- ja teleratkaisuja pääasiassa keskisuurille ja suurille yrityksille ja yhteisöille. EUNetin kilpailuetuja ovat perusteellinen asiantuntemus ja ehdottomat laatuvaatimukset. EUNetin tuotevalikoimaan kuuluvat kiinteät Internet-yhteydet, konosalipalvelut, yritysverkkoratkaisut, GSM- ja puhepalvelut sekä tietoturvaratkaisut.

EUNetin missiona on rakentaa korkeatasoisia tietoliikenne- ja teleratkaisuja kustannustehokkaasti asiakasyrityksille, jotka vaativat erinomaista hinta-laatusuhdetta. Tämän mahdollistavat vahva tekninen osaaminen ja innovatiivisuus, joiden avulla itse tuotettavia ja kumppaneiden palveluita ja tuotteita integroidaan houkutteleviksi ja toimiviksi kokonaisuuksiksi.

EUNet luotaa tarkasti asiakkaiden tarpeita ja tuottaa innovatiivisia, asiakkaiden toivomusten mukaisia palvelukokonaisuuksia. Palvelukokonaisuudet muodostetaan valmiista palvelutuotteista, ja kokonaisratkaisu räätälöidään asiakaskohtaisesti. EUNetin tuotteet suunnitellaan siten, että ne muodostavat yhdessä saumattoman kokonaisuuden, joka toteutetaan hyviksi koettujen, vakioitujen toimintamallien mukaisesti.

Palvelun korkea taso varmistetaan palvelutasosopimuksilla (SLA), joissa määritellään tiukat kriteerit EUNetin toimittamien yhteyksien käytettävyydelle. EUNet nimeää asiakkailleen omat yhteyshenkilöt, joiden kautta yhteistyö asiakkaan kanssa sujuu joustavasti ja tehokkaasti.

RUNKOVERKKO

EUNetin tuotteet ja palvelut hyödyntävät EUNetin hallinnoimaa kansainvälistä runkoverkkoa. Sekä Suomen sisäiset että Euroopan merkittävimpiin yhdyspisteisiin liitetyt runkoverkkoyhteydet ovat kapasiteetiltaan huippuluokkaa. Yhteydet on aina varmistettu vaihtoehtoisilla reitityksillä. Kansainvälisesti EUNetilla on erittäin kattavat yhdysliikennesopimukset yhteyksistä kaikkialle maailmaan. EUNetin rengasmaisen runkoverkon kansainväliset yhdyspisteet sijaitsevat Helsingissä, Tukholmassa, Kööpenhaminassa, Oslossa, Tallinnassa, Hampurissa, Frankfurtissa, Amsterdamissa, Lontoossa ja New Yorkissa.

EUNetin runkoverkkoa täydentävät yhteistyökumppaneiden toimittamat tilaajayhteydet alueilla, joihin ei ole tarkoituksenmukaista rakentaa EUNetin itse hallinnoimia runkoyhteyksiä. Paikalliset ylläpitotarpeet EUNet hoitaa verkostoitumalla oikeiden partnereiden kanssa. Tiheä partneriverkko takaa korkean palvelutason ja lyhyet vasteajat myös paikallisella tasolla, joten EUNetilla ei ole tarvetta ylläpitää useita paikallisia toimipisteitä.

Teknisissä ratkaisuissa EUNet ottaa aina huomioon, että IP-yhteyksissä kaistanleveys on vain yksi yhteyden todelliseen tehoon vaikuttava tekijä. Käytännössä yhteyksien tehokkuus riippuu paljolti myös niiden käytettävyydestä, yhteyksissä esiintyvistä siirtoviiveistä sekä pakettihäviöiden määrästä. EUNetin runkoverkon kahdennetut runkoyhteydet on suunniteltu varmistamaan korkeat yhteysnopeudet, palveluiden ensiluokkaisen käytettävyyden ja pienet pakettihäviöt. EUNetin runkoverkko mahdollistaa myös korkean tietoturvatason, koska erilaisten tietoturvahyökkäysten vaikutukset voidaan minimoida tehokkaasti. Myös EUNetin tarjoamat puheyhteydet hyödyntävät omaa runkoverkkoa.

ORGANISAATIO

EUnet Finland uudisti syksyllä 2003 organisaatorakennettaan vastaamaan laajentunutta ratkaisutarjontaansa. Tällöin myynti järjestäytyi ratkaisualueittaisiksi myyntiryhmiksi, joissa ratkaisualan osaaminen tiivistyy niin, että asiakasta palvelevat tarjottavan ratkaisualan syvällisesti tuntevat henkilöt. Samalla muodostettiin erillinen Palvelut-yksikkö (Fulfilment), joka vastaa EUnetin palveluiden tuottamisesta, ylläpidosta ja asiakaspalvelusta. EUnetin neljä myyntiryhmää ovat:

1. Internet-yhteydet ja konosalipalvelut

Ryhmä keskittyy korkealaatuisten Internet-yhteyksien toimittamiseen sekä konosalipalveluihin. Konesalipalvelut tuotetaan asiakkaille EUnetin omassa erittäin korkeatasoisessa, varmennetussa 1 300 m²:n konesalissa Espoossa.

2. Yritysverkot

Yritysverkot-ryhmä tarjoaa useissa toimipisteissä toimiville yrityksille toimipisteet yhdistäviä ratkaisuja. Ratkaisukokonaisuudet vaihtelevat muutamien toimipisteiden yhdistämisestä aina satojen toimipisteiden kokonaisuuksiin. Palveluun kuuluu aina verkonvalvonta ja palvelutasoseuranta. Ratkaisut voivat toimia myös VoIP-puheratkaisujen (Voice over IP) alustana.

3. Tietoturva

Tietoturvan merkitys yritysten liiketoimintaan liittyvien riskien poistajana kasvaa edelleen. EUnet tarjoaa kattavat ratkaisut tietoliikenteen turvaamiseen, yrityksen tietoturvatilanteen kartoituksesta aina virustorjuntaan asti.

4. Puhepalvelut

EUnet tarjoaa erityisesti keskisuurille yrityksille sovitettuja GSM-liittymäratkaisuja ja vaihdeliittymiä, joilla yritykset voivat parantaa omaa palvelutasoaan ja alentaa puhelukustannuksia. EUnet Finland tarjoaa myös korkeatasoisia ja edullisia ulkomaanpuheluja asiakasyritysten käyttöön.

EUnetin oma myynti-, projektinhallinta-, tuotanto-, asennus-, verkonvalvonta- ja tukihenkilöstö on kokonaan eriytetty Saunalahden organisaatiosta, joka on erikoistunut palvelemaan yksityisasiakkaita ja pienyrityksiä. EUnetin tietoliikenteen ammattilaisilla on vuosien kokemus tietoliikenneyhteyksien tuottamisesta erilaisissa ympäristöissä ja koeteltu kyky toteuttaa haastavimmatkin hankkeet. EUnetilla on Espoon konttorin lisäksi neljä alueellista myyntipistettä, jotka sijaitsevat Tampereella, Turussa, Oulussa ja Kuopiossa.

EUnetin tärkeimpiä yhteistyökumppaneita ovat suuret suomalaiset ja kansainväliset teleoperaattorit. Suomessa EUnet toimii läheisessä yhteistyössä mm. TeliaSoneran ja Elisan sekä useiden paikallisten teleoperaattoreiden kanssa. EUnet kehittää kumppaneidensa kanssa jatkuvasti uusia toiminta- ja palvelumalleja, joista EUnetin asiakkaat hyötyvät entistä innovatiivisempina ja tehokkaampina ratkaisuuina. EUnet tarjoaa ylläpitopalveluja myös muille operaattoreille sekä koordinoi paikallisten telealan toimijoiden yhteysratkaisuja.



Asennus- ja ylläpitotehtävissä EUnet käyttää oman henkilöstönsä lisäksi paikallisia ja valtakunnallisia yrityksiä, kuten YIT Primatel ja Flextronics. Lisäksi merkittäviä yhteistyökumppaneita ovat laite-toimittajat, joista tärkeimpiä ovat mm. Cisco ja Nortel.

EUNET FINLANDIN LIIKETOIMINTA

EUnet Finlandin asiakaskunta koostuu pääosin keskikokoisista ja suurista suomalaisista yrityksistä. Vahva osaaminen näkyy mm. pankki- ja finanssisektorilla sekä IT-alalla toimivien asiakkaiden määrässä. EUnetin yritysverkko ratkaisut ovat tuoneet uusia asiakkuuksia erityisesti ketjumaisesti toimivista yrityksistä. Vuonna 2003 Saunalahden suurimpia yritysasiakkaita on siirretty EUnet-asiakkaiksi. Tällä on voitu varmistaa, että kyseisille asiakkaille pystytään tuottamaan erityisesti yritysten tarpeisiin räätälöityjä palveluja.

Internet-yhteyksien tarjoaminen on perinteisesti ollut EUnetin vahvinta toiminta-aluetta, ja yhtiö on tällä alueella säilyttänyt vahvan markkina-asemansa. Liiketoiminnan keskeisimmät kehitys- ja kasvualueet ovat kuitenkin Yritysverkot ja Puhepalvelut, joihin EUnet on viimeisen vuoden aikana panostanut eniten. EUnet ennustaa liikevaihdon painopisteen siirtyvän näille ratkaisualueille. EUnetin liikevaihdon ennustetaan kasvavan vuoden 2004 aikana.



Jippiin suosituimpia tuotteita ovat edelleen logot, taustakuvat ja soittoäänet. Jippii Mobile Entertainmentin omat graafiset suunnittelijat, Mika (kuvassa vasemmalla) ja Petri Pryl,

suunnittelevat 19 maassa toimivien Jippii-portaalien grafiikkaa, esimerkiksi logoja ja taustakuvia. Tämän lisäksi Mika suunnittelee Jippiin käyttämiä mainoksia.



MOBIILIVIIHDE

Jippii Mobile Entertainment Oy tuottaa lisäarvopalveluita matkapuhelimiin ja markkinoi palveluita suoraan oman Jippii-brandin alla. Painopistealueen muodostavat mobiiliviihteen eri sovellukset kuluttajille sekä Jippii-portaaleissa toimiva online-pelilyhteisö.

Jippiin vuosi 2003 – Kannattavaan kasvuun

Mobiiliviihdeteollisuuden murros jatkui vuonna 2003. Murros vaikutti monilta osin toimivien yritysten toimintaympäristöön. WAP-pohjaisten palveluiden määrä kasvoi värinäyttöisten ja GPRS:ää tukevien päätelaitteiden yleistymisen myötä. Java-sovelluksia on markkinoitu aktiivisesti, ja operaattorikohtaiset 2.5G-portaalit ovat yleistyneet voimakkaasti.

Vuoden 2003 aikana Jippii panosti vahvasti liiketoimintansa tervehdyttämiseen ja edelleen kehittämiseen ja toiminnan painopiste siirtyi kasvusta kannattavuuteen. Mobiiliviihdeliiketoiminta yhtiöitettiin 31.12.2002. Yhtiöittäminen toteutettiin konsernin sisäisenä liiketoimintakauppana, ja sillä pyrittiin parantamaan mobiiliviihdeliiketoiminnan johdettavuutta ja läpinäkyvyyttä. Kevään 2003 aikana kustannusrakenteita karsittiin ja kansainvälisen toiminnan päällekkäisyyksiä purettiin. Ensimmäisen vuosipuoliskon aikana yrityksen kannattavuus parani merkittävästi ja liikevaihto kääntyi kasvuun.

Toukokuussa 2003 Access Propeller Holdings, LLC hankki osake-enemmistön Jippii USA, Inc. -yhtiöstä. Jippii Mobile Entertainment Oy jatkaa syntyneessä Downplay Inc. -yhtiössä vähemmistöosakkaana sekä teknologia- ja sisällöntoimittajana.

Jippii Mobile Entertainment Oy:n palveluksessa oli vuoden 2003 alussa noin 60 henkilöä. Mm. sisällöntuotannon ulkoistamisesta johtuen henkilöstömäärä aleni 48 työntekijään vuoden loppuun mennessä.

Jippii Club -kuluttajapalvelut

Kuluttajille suunnattu viihdeportaali Jippii Club toimi vuoden 2003 lopussa 19 maassa ja oli yksi Euroopan johtavia mobiiliviihdepalveluiden tarjoajia. Pääosa Mobiiliviihde-yksikön vuoden 2003 liikevaihdosta muodostui Jippii Clubin toiminnasta. Liikevaihdosta lähes 90 % tuli Suomen ulkopuolelta, mikä on vahvistanut Jippiin profilia kansainvälisenä toimijana.

Portaalin suosio kasvoi vuoden aikana tasaisesti. Tammikuussa palveluita käytti 4 miljoonaa eri käyttäjää kuukaudessa, ja vuoden loppuun mennessä palveluita käytti kuukausitasolla jo yli 5 miljoonaa eri kävijää. Tämän 20 % käyttäjämäärän kasvun mahdollisti jatkuva panostaminen laadukkaaseen mobiilisisältöön, pelimaailman palvelukehitykseen ja käyttäjäkokemuksen parantamiseen yhdessä Jippii Club -yhteisön jäsenien kanssa.

Jippii Club -viihdeportaalin merkittävin tulonlähde on laaja mobiilisisältökirjasto. Portaalin sisältö-portfolioon kuuluvat olennaisena osana monipuoliset keskustelualueet ja monenpelattava Java-peliyhteisö, jossa kuluttajat voivat pelata ja keskustella toistensa kanssa.

Jippiin oma portaali on mahdollistanut uusien tuotteiden kuten monikanavasoihtöäänien, värillisten taustakuvien ja ladattavien pelien nopean tuomisen markkinoille. Myös sisältökirjastoa monipuolistettiin vuoden aikana kattamaan useampia laitevalmistajia Nokia-sisältöjen säilyttäessä kuitenkin asemansa suosituimpina.

Strategiset partnerit

SIEMENS/YRITYSASIAKKAAT

Jippiin strateginen yhteistyö Siemens Mobilen kanssa jatkui vuonna 2003. Yhteistyö koostuu CRM-portaaliin www.My-Siemens.com tuotettavasta mobiiliviihteen kokonaisratkaisusta. Vuoden aikana yhteistyö laajeni 15 maahan. Käyttäjä voi hankkia Siemens-matkapuhelimeensa portaalista mono- ja monikanavasoihtöääniiä, operaattorilogoja ja väritaustakuvia. My-Siemens-palvelukokonaisuus on lanseerattu Suomessa, Ruotsissa, Norjassa, Tanskassa, Virossa, Latviassa, Liettuassa, Puolassa, Venäjällä, Portugalissa, Espanjassa, Yhdysvalloissa, Itävallassa, Sveitsissä ja Isossa-Britanniassa.

Jippii tuottaa palvelukokonaisuuteen asiakkaan visuaalisen ilmeen mukaisesti muokatun web-sivuston, mobiilisisällöt, laskituksen, jakelun ja tekijänoikeuksien hallinnan.

OPERAATTORIT

SMS-pohjainen tapahtumalaskutus oli Jippiin mobiiliviihdepalveluiden pääasiallinen laskutuskanava vuonna 2003. Joulukuussa 2003 Jippiin laskutuskanava kattoi yli 70 GSM-operaattoria Euroopassa ja Yhdysvalloissa. Jippii toimi myös markkinointiyhteistyössä operaattoreiden kanssa tehden yhteisiä tekstiviestikampanjoita sekä perinteistä mediamarkkinointia.

Jippii Mobile Entertainment Oy:n hallitus

Jippii Mobile Entertainment Oy:n ylimääräinen yhtiökokous valitsi hallituksen jäseniksi 10.12.2003 Jovan Ciricin, Timo Lehtisen, Ari Lehtorannan, Gerald Nordbergin, Ari Salmivuoren ja Ari Siponmaan. Hallituksen puheenjohtajana toimii Ahti Vilppula. Uudet hallituksen jäsenet ovat pääosin konsernijohdon ulkopuolisia henkilöitä. Uuden hallituksen nimittäminen Jippii Mobile Entertainment Oy:öön on osa Saunalahti Group -konsernin muutosprosessia, jossa on haluttu korostaa Jippii Mobile Entertainment Oy:n itsenäisyyttä konserniyhtiönä sekä sen liiketoiminnan läpinäkyvyyttä ja selkeyttä.



Strategia

Jippii Mobile Entertainment Oy:n tavoitteena on toimia kohdemarkkina-alueillaan kannattavasti ja olla ko. alueilla yksi johtavista mobiiliviihdepalveluiden tarjoajista. Liiketoiminnan päämarkkina-alue on Eurooppa. Tuotteet perustuvat käyttäjän matkapuhelimen personointiin tai online/mobile-yhteisön pelaamiseen. Lisäksi Jippii panostaa tulevaisuuteen kehittämällä uusia innovatiivisia palveluita hyödyntäen uusien verkkojen ja päätelaitteiden ominaisuuksia.

Vuoden 2004 näkymät

Vuosi 2004 on mobiilitoimialalla edelleen muutoksen aikaa. Monikanavasoihtoäännet lisäävät entisestään ladattavien soittoäänien suosiota. Suuret värinäytöt lisäävät taustakuvien, animaatioiden ja operaattoritunnusten kysyntää sekä edesauttavat uusien sovellusten kehittämistä matkapuhelimiin. Mobiili Java tukee ladattavien pelien myyntiä.

Mobiilipalveluiden kokonaismarkkinoiden odotetaan kasvavan vuonna 2004 edellisvuoden tasosta. Erittäin GPRS- ja Java-teknologiat mahdollistavat langattomien päätelaitteiden personoidut käyttöliittymät ja dynaamiset sisällöt. Yhdysvaltain markkinat kehittyvät, ja Euroopassa WAP-pohjaisten 2.5G-palveluiden suosio kasvaa.

Jippiin oma, vahva teknologiaorganisaatio keskittyy GPRS-, Java-, Real audio- ja videopohjaisten sisältöjen kehittämiseen sekä Jippiin oman portaali-alustan jatkokehitykseen. Lisäksi uutena kehitysalueena on mobiilipelaaminen.

Vuoden 2004 aikana Jippii Club jatkaa strategiaansa asiakassuhteiden syventämiseksi lisäämällä palvelun helppokäyttöisyyttä ja personointimahdollisuuksia ja panostamalla erityisesti CRM-ratkaisuihin. Vuonna 2004 Jippii Clubin strategiaan kuuluu myös brandin vahvistaminen perinteisen mediemarkkinoinnin keinoin sekä jakelukanavan laajentaminen merkittävimpiin eurooppalaisiin 2.5G-portaalihankkeisiin.

Liiketoiminta

Vuonna 2003 Saunalahti Group -konsernissa keskityttiin kahden ydinliiketoiminnan kehittämiseen, kotimaisen Internet- ja teleoperaattoritoiminnan ja kansainvälisen mobiiliviihteen kannattavan kasvun edellytysten vahvistamiseen.

Internet- ja teleoperaattoritoiminnassa painopisteenä oli Saunalahti-brandin uudelleenlanseraus kuluttajamarkkinoille ja erityisesti numeronsiirrettävyyteen perustuen GSM-liittymäasiakkaiden määrän voimakas kasvattaminen. Saunalahti toimii mobiilioperaattorina ja vuokraa verkkokapasiteettia TeliaSonera Oyj:ltä.

EUnet Finlandin liiketoiminta keskittyi yksikön markkina-aseman ylläpitämiseen suurten ja keski-suurten yritysten johtavana Internet-yhteyksien tarjoajana sekä toisaalta palveluvalikoiman laajentamiseen uusiin Internet-pohjaisiin viestintäratkaisuihin eli tietoverkko- ja puhetuotteisiin. Verkkojen osalta yksikön toiminta tukeutuu pääosin vuokrattuun kapasiteettiin.

Mobiiliviihteen painopisteenä oli uusien maiden avaaminen, toimintamallin täsmentäminen ja uusien maakohtaisten mediaratkaisujen käyttäminen ja hyödyntäminen Jippii-portaalin rinnalla. Palveluntarjonta keskittyi edelleen soittoääniin, logoihin ja online-peleihin. Siirtyminen värigrafiikkakuva- viesteihin ja polyfonisiin soittoääniin nopeutui. Mobiiliviihdeliiketoimintaa on harjoitettu konsernin emoyhtiön omistamassa tytäryhtiössä Jippii Mobile Entertainment Oy:ssä tammikuun 2003 alusta alkaen. Yhtiöittäminen toteutettiin konsernin sisäisenä liiketoimintakauppana joulukuussa 2002.

Liikevaihto ja tuloskehitys vuonna 2003

Konsernin liikevaihto vuonna 2003 oli 74,8 miljoonaa euroa (2002: 61,6 miljoonaa euroa). Liikevaihdosta 14,0 % tuli Suomen ulkopuolelta (30,0 %).

Tilikauden poistot ja arvonalennukset konsernissa olivat 8,3 miljoonaa euroa (2002: 10,0 miljoonaa euroa). Konsernin liiketulos vuonna 2003 oli 6,9 miljoonaa euroa (-5,3 miljoonaa euroa), mikä oli 9,2 % liikevaihdosta (-8,5 %).

Konsernin liiketulosta paransivat liiketoiminnan muihin tuottoihin kirjatut Internet- ja teleoperaattorin riita-asioiden sopimuskorvaukset yhteensä 2,1 miljoonaa euroa ja mobiiliviihteen liikevaihdon kirjauserusteiden yhdenmukaistaminen 0,5 miljoonaa euroa. Toisaalta liiketulosta heikensivät kerta-luonteiset erät yhteensä 0,9 miljoonaa euroa.

Konsernin nettorahoituskulut olivat tilikaudella 1,7 miljoonaa euroa (2002: 2,1 miljoonaa euroa). Rahoituskuluihin sisältyy Vaihdeettava pääomalaina 2002 II:n maksamattomia korkoja 0,6 miljoonaa euroa.

Konsernin tulos ennen satunnaisia eriä oli 5,2 miljoonaa euroa (2002: -7,3 miljoonaa euroa).

Konsernin tilikauden tulos oli 5,0 miljoonaa euroa (-5,1 miljoonaa euroa).

Liikevaihdon ja -tuloksen jakautuminen liiketoiminta-alueittain (milj. euroa)		
Liiketoiminta-alue	Liikevaihto	Liiketulos
Internet- ja teleoperaattori	56,8	8,0
Mobiiliviihde	18,2	2,1
Keskinäisten liiketapahtumien eliminointi	-0,2	0,0
Yhteensä	74,8	10,1

Hallinnon kustannukset olivat 3,2 miljoonaa euroa. Yksikkö palvelee ennen kaikkea Internet- ja teleoperaattori-yksikköä ja hoitaa konsernitehtäviä.

Saunalahti Group Oyj sopi syyskuussa 2003 Länsilinkki Oy:n kanssa hintasyrjintään liittyneen vahingonkorvausriidan, ja Länsilinkki Oy on suorittanut Saunalahdelle kertakorvauksena 0,5 miljoonaa euroa. Lisäksi Saunalahti Group Oyj sopi marraskuussa 2003 Elisa Oyj:n kanssa terminointimaksuja koskeneen vahingonkorvausriidan, ja Elisa Oyj on suorittanut Saunalahdelle kertakorvauksena 1,6 miljoonaa euroa. Korvaukset on tuloutettu Saunalahti Groupin Internet- ja teleoperaattori-yksikön kannattavuutta parantavasti vuonna 2003.

Investoinnit

Katsauskauden bruttoinvestoinnit olivat 8,6 miljoonaa euroa (2002: 5,0 miljoonaa euroa), joista aineettomia investointeja oli 7,0 miljoonaa euroa (2,5 miljoonaa euroa) ja aineellisia 1,6 miljoonaa euroa (2,5 miljoonaa euroa). Investoinnit ylittivät poistot 0,6 miljoonalla eurolla.

Internet- ja teleoperaattorin asiakashankintakustannuksia on ryhdytty aktivoimaan tilikauden 2003 alusta. Tilikaudella asiakashankintakustannuksia on jaksotettu taseen aineettomiin hyödykkeisiin yhteensä 5,0 miljoonaa euroa, joista markkinointikustannuksia on 2,4 miljoonaa euroa ja muita suoria kustannuksia 2,6 miljoonaa euroa. Poistoajat ovat GSM-liittymien osalta 18 kuukautta ja datayhteyksien osalta 36 kuukautta. Poisto näistä aktivoinneista oli 0,9 miljoonaa euroa vuonna 2003.

Konsernin investoinnit taseen pysyviin vastaaviin vuonna 2003 olivat yhteensä 8,6 miljoonaa euroa eli 11,5 % liikevaihdosta. Konsernissa rahoitusleasingsopimukset on aktivoitu taseen pysyviin vastaviin kauppa- ja teollisuusministeriön päätöksen ohjeita noudattaen.

Rahoitus

Tilikauden 2003 aikana liiketoiminnan tulorahoitus oli 11,3 miljoonaa euroa (2002: 0,0 miljoonaa euroa). Konsernin likviditeetti parantui tilikauden jälkipuoliskolla selvästi osakeannin ja parantuneen kannattavuuden johdosta.

Konsernin korollisen vieraan pääoman määrä on alentunut vuonna 2003 merkittävästi. Konsernilla oli 31.12.2003 korollista pääomalainaa 1,7 miljoonaa euroa (4,5 miljoonaa euroa), korollista pitkäaikaisesta vierasta pääomaa 5,1 miljoonaa euroa (11,5 miljoonaa euroa) ja korollista lyhytaikaista vierasta pääomaa 5,4 miljoonaa euroa (7,1 miljoonaa euroa). Korollisen vieraan pääoman määrä aleni pääomalaivat mukaan lukien 10,9 miljoonalla eurolla.

Kesällä 2003 toteutettuun osakeantiin liittyen Saunalahden vieraan pääoman maksuaikoihin tehtiin toisella vuosineljänneksellä järjestely, jolla pidennettiin runsaan 4 miljoonan euron vastuiden maksuaikoja keskimäärin noin kahdella vuodella.

Konsernilla oli 31.12.2003 Vaihdeettava pääomalaina 2002 II:ta jäljellä 1,7 miljoonaa euroa.

Saunalahti Group Oyj:n oma pääoma

Saunalahti Group -konsernin tilikauden tulos oli 5,0 miljoonaa euroa ja oma pääoma oli emoyhtiön pääomalaivat mukaan lukien tilikauden lopussa 12,4 miljoonaa euroa. Emoyhtiön tilikauden tulos oli 3,4 miljoonaa euroa ja oma pääoma pääomalaivat mukaan lukien tilikauden lopussa 11,4 miljoonaa euroa. Konsernin omavaraisuusaste oli 31.12.2003 emoyhtiön pääomalaivat mukaan lukien 31,7 % (2002: 0,1 %).

Saunalahti Group Oyj:n varsinainen yhtiökokous päätti 11.4.2003 alentaa yhtiön osakepääomaa osakeyhtiölain 6 luvun 1 §:n 1 momentin 1)-kohdassa tarkoitettulla tavalla vahvistetun taseen mukaisten tappioiden kattamiseksi osakkeenomistusten mukaisessa suhteessa maksutta 4 296 029,52 eurolla. Osakepääoman alentaminen rekisteröitiin 8.5.2003.

Yhtiön hallitus hyväksyi kokouksessaan 7.8.2003 pyynnön vaihtaa yhtiön yhtiökokouksen 8.2.2002 päätösten perusteella ottamaa Vaihdeettava pääomalaina 2002 II:ta osakkeiksi. Uusia osakkeita laskettiin liikkeeseen 800 000 kappaletta. Osakepääoman korotus rekisteröitiin 26.8.2003.

Saunalahti Group Oyj:n 15.8.2003 päättyneet suunnatut tarjousanti onnistui odotettua paremmin. Oma pääoma vahvistui lähes 4,2 miljoonalla eurolla. Saunalahti Group laski liikkeelle 9,3 miljoonaa uutta osaketta, ja merkintähinnaksi vahvistettiin 0,45 euroa osakkeelta. Osakeannilla kertyneillä

varoilla vahvistettiin yhtiön kasvua. Osakepääoman korotus rekisteröitiin 23.9.2003.

Yhtiön hallitus hyväksyi kokouksessaan 22.8.2003 pyynnön vaihtaa yhtiön yhtiökokouksen 8.2.2002 päätösten perusteella ottamaa Vaihdeettava pääomalaina 2002 I:tä osakkeiksi. Uusia osakkeita laskettiin liikkeeseen 1 760 000 kappaletta. Osakepääoman korotus rekisteröitiin 23.9.2003.

Yhtiön hallitus vahvisti 27.10.2003 Vaihdeettava velkakirjalaina 2002:n osittaisen vaihdon osakkeiksi. Vaihdeettava velkakirjalaina 2002 on vieraan pääoman ehtoinen, joten yhtiön oma pääoma nousi vaihdon mukaisesti yhteensä 1,5 miljoonalla eurolla. Uusia osakkeita laskettiin liikkeeseen 3 000 000 kappaletta. Osakepääoman korotus rekisteröitiin 6.11.2003.

Yhtiön hallitus vahvisti 1.12.2003 Vaihdeettava velkakirjalaina 2002:n loppuosan vaihdon osakkeiksi. Uusia osakkeita laskettiin liikkeeseen 3 000 000 kappaletta. Osakepääoman korotus, 1,5 miljoonaa euroa, rekisteröitiin 12.12.2003.

Yhtiön hallitus vahvisti 8.12.2003 Vaihdeettava pääomalaina 2002 II:n osittaisen vaihdon osakkeiksi. Vaihdon perusteella uusia osakkeita laskettiin liikkeeseen 4 700 000 kappaletta. Osakepääoman korotus rekisteröitiin 29.12.2003.

Uusien osakkeiden liikkeellelaskusta 9,3 miljoonaa kappaletta perustui suunnattuun tarjousantiin ja 13,3 miljoonaa kappaletta vaihdettavan velkakirjalainan ja pääomalinainojen osakkeiksi vaihtoon. Osakkeiden kokonaismäärä 31.12.2003 oli 129 960 738 osaketta ja osakepääoma 1 299 607,38 euroa.

Hallitus tulee esittämään varsinaiselle yhtiökokoukselle osakepääoman korottamista rahastoannilla nykyisestä (11.2.2004 tilanteen mukaisesti) 1 333 607,38 eurosta 6 668 036,90 euroon osakkeiden lukumäärää muuttamatta siirtämällä 5 334 429,52 euroa ylikurssirahastosta osakepääomaan. Osakkeen vasta-arvo nousee suunnitelman mukaan 1 sentistä 5 senttiin osakkeelta. Osakepääoman korotus ylittää varsinaisessa yhtiökokouksessa 11.4.2003 päätetyn 4 296 029,52 euron osakepääoman alennuksen. Mikäli yhtiön osakepääomaa korotetaan ennen varsinaista yhtiökokousta, muuttuvat osakepääoman korotuksen kokonaismäärät vastaavasti.

Likviditeetti

Tilikauden päättyessä konsernin likvidit varat olivat 4,3 miljoonaa euroa (2002: 2,6 miljoonaa euroa). Huomioon ottaen konsernin liiketoimintasuunnitelma ja olemassa olevat sitoumukset konsernin likviditeetin ennakkoidaan parantuvan kuluvan tilikauden aikana.

Saunalahti Group Oyj:n osake

Saunalahti Group Oyj:n osake noteerataan Helsingin Pörssin NM-listalla. Helsingin Pörssi poisti 23.10.2003 Saunalahti Group Oyj:n osakkeen tarkkailulistalta.

Saunalahti Group Oyj:n osaketta vaihdettiin vuoden 2003 aikana yhteensä 68 729 924 kappaletta. Ylin kurssi vuonna 2003 oli 1,32 euroa ja alin 0,24 euroa päätöskurssin ollessa 1,05 euroa. Koko osakkeen markkina-arvo 31.12.2003 oli 136,5 miljoonaa euroa.

Osakkeiden määrä

Keskimääräinen osakemäärä vuonna 2003 oli 111 312 902.

Vuoden 2003 aikana kaupparekisteriin merkittiin yhteensä 22 560 000 uutta Saunalahti Group Oyj:n osaketta.

31.12.2003 osakkeiden määrä oli 129 960 738 ja osakkeenomistajien määrä oli 23 320.

Muutokset konsernirakenteessa

Syyskuussa 2003 emoyhtiöön sulautuivat yhtiön kokonaan omistamat tytäryhtiöt NIC Tietoverkot Oy ja Wireless Network Services WNS Oy. Joulukuussa 2003 emoyhtiöön sulautuivat yhtiön kokonaan omistamat tytäryhtiöt Cabinet Oy - Cabin Ab ja sen kokonaan omistama tytäryhtiö Cabinet Internet-palvelut Oy. Sulautumiset ovat osa joulukuussa 2002 päätettyä ja julkistettua Saunalahti Group -konsernin Internet- ja teleoperaattoriliiketoiminnan yhtiörakenteen yksinkertaistamisprosessia.

Tarkoituksena on ensisijaisesti konsernin sisäisin sulautumis- ja purkamismenettelyin selkeyttää konsernin juridista rakennetta siten, että kaikki Internet- ja teleoperaattoriliiketoiminta on konsernin emoyhtiössä. Mobiiliviihdeliiketoimintaa harjoitetaan emoyhtiön kokonaan omistaman Jippii Mobile Entertainment Oy:n muodostamassa alakonsernissa.

Saunalahti Group -konserni on yhtiörakenteen yksinkertaistamiseksi luopunut vuoden 2003 aikana sulautumis- ja purkautumismenettelyin sekä osakekaupoin yhteensä neljästä kotimaisesta tytäryhtiöstä sekä yhdestätoista ulkomaisesta yhtiöstä. Lisäksi Jippii UK Plc ja Jippii Belgium SA siirrettiin osakekaupalla vuoden lopussa Jippii Mobile Entertainment Oy:stä Saunalahti Group Oyj:öön.

Saunalahti Group Oyj:n tytäryhtiö Jippii Mobile Entertainment Oy myi toukokuussa 2003 enemmistöosuutensa Jippii USA, Inc. -yhtiöstä yhdysvaltalaiselle Access Propeller Holdings LLC:lle, joka teki strategisen sijoituksen ko. yhtiöön. Jippii Mobile Entertainment Oy jatkaa toimintaansa yhteisyrityksessä vähemmistöosakkaana sekä yhtiön keskeisten tuotteiden ja teknologian toimittajana.

Jippii Mobile Entertainment Oy on perustanut yhtiön Islantiin lokakuussa 2003. Jippii Mobile Entertainment Oy omistaa määräenemmistön Interactive Iceland EHF:n osakkeista.

Saunalahti Group Oyj:n kesäkuussa 2002 selvitystilaan asettaman englantilaisen tytäryhtiön Constellation Internet Ltd:n toimitilojen vuokrasopimukseen liittyvän Saunalahti Group Oyj:n vuokravastuun päättymisestä sovittiin vuokranantajan, Capita Trust Company Limitedin, kanssa maaliskuussa 2003. Sopimuksen myötä Capita Trust Company Limited luopui muista mahdollisista oikeudellisista vaatimuksistaan.

Ylimääräinen yhtiökokous 11.7.2003

Ylimääräinen yhtiökokous päätti hallituksen esityksen mukaisesti korottaa yhtiön osakepääomaa suunnatulla osakeannilla vähintään 80 000,00 eurolla (8,0 miljoonalla osakkeella) ja enintään 120 000,00 eurolla (12,0 miljoonalla osakkeella).

Osakkeet tarjottiin yhtiön vanhojen osakkeenomistajien merkintäetuoikeudesta poiketen Auratum Oy:lle, Herttaässä Oy:lle, Kiinteistö Oy Helsingin Mekaanikontalolle sekä erälle yhtiön hallituksen valitsemille sijoittajille, jotka saattoivat kuulua myös yhtiön osakeyhtiöoikeudelliseen lähipiiriin ja joita oli enintään 40 kappaletta.

Henkilöstö ja organisaatio

Konsernin palveluksessa oli vuoden 2003 aikana keskimäärin 197 henkilöä (2002: 257). Henkilöstön määrä oli tilikauden lopussa 222 (205).

Internet- ja teleoperaattori-yksikön johtajana toimii Jukka Peltola. Jippii Mobile Entertainmentin johtajana toimi tammikuun 2003 puoliväliin saakka Kimmo Hellgrén. 1.2.2003 alkaen Jippii Mobile Entertainment Oy:n toimitusjohtajana on toiminut Rami Ryhänen. Konsernin talousjohtajana toimi Jukka Virtamo 1.11.2003 asti ja sen jälkeen Timo Lehtinen.

Hallitus ja toimitusjohtaja

Saunalahti Group Oyj:n varsinainen yhtiökokous valitsi 11.4.2003 Saunalahti Groupin hallitukseen uudelleen Pekka Vennamon, Matti Hietalan, Kai Mäkelän ja Rauno Puolimatkan. Thomas Hoyer ja Esa Kerttula olivat hallituksen jäseniä varsinaisen yhtiökokouksen päättymiseen saakka. Uusiksi hallituksen jäseniksi valittiin varsinaisessa yhtiökokouksessa Jukka Peltola ja Ahti Vilppula. Hallituksen puheenjohtajaksi valittiin Rauno Puolimatka ja varapuheenjohtajaksi Pekka Vennamo.

Yhtiön toimitusjohtajana toimii Matti Vikkula.

Tilintarkastaja

Saunalahti Group Oyj:n varsinainen yhtiökokous valitsi 11.4.2003 yhtiön tilintarkastajaksi KHT-yhteisö KPMG Wideri Oy Ab:n. Päävastuullisena tilintarkastajana toimii KHT Reino Tikkanen.

PricewaterhouseCoopers Oy toimi yhtiön tilintarkastajana varsinaisen yhtiökokouksen päättymiseen saakka päävastuullisen tilintarkastajan ollessa KHT Juha Tuomala.

Tilikauden jälkeiset tapahtumat

Saunalahti Group Oyj:n hallitus on 29.1.2004 vahvistanut Vaihdeettava pääomalaina 2002 II:n vaihdon osakkeiksi. Vaihdon perusteella uusia osakkeita lasketaan liikkeeseen 3,4 miljoonaa kappaletta laina-ehdojen mukaisesti kurssiin 0,51 euroa. Osakepääoma nousee 34 000 eurolla. Vaihdeettava pääomalaina 2002 II on tämän vaihdon jälkeen vaihdettu osakkeiksi kokonaisuudessaan.

Vaihdon perusteella osakkeiden kokonaismäärä nousee 129 960 738 osakkeesta 133 360 738 osakkeeseen ja osakepääoma 1 299 607,38 eurosta 1 333 607,38 euroon. Vaihto alentaa korollista pääomallinaa 1,7 miljoonalla eurolla.

Vuoden 2004 näkymät

Konsernin pitkän aikavälin tavoitteena on saavuttaa valituilla ydinliiketoiminta-alueilla ja sen mukaisilla markkina-alueilla vähintään 5–10 prosentin markkinaosuus. Pitkän aikavälin tavoitteena on kasvaa toimialan markkinakasvua nopeammin.

Internet- ja teleoperaattori-yksikön tavoitteena on vuonna 2004 nykyisissä markkinaolosuhteissa jatkaa vahvaa kasvua ja saavuttaa 300 000–350 000 GSM-liittymän taso.

Mobiiliviihde-yksikön tavoitteena on vuonna 2004 liikevaihdon kannattava kasvattaminen. Mobiiliviihde-yksikön vuoden 2004 liikevaihtotavoitteena on 28–32 miljoonaa euroa ja liikevoittotavoitteena 3–4 miljoonaa euroa. Yksikköä pyritään vahvistamaan teollisesti ja/tai rahoituksellisesti. Konsernin omistusosuus Mobiiliviihde-yksiköstä voi alentua.

Tilikauden 2004 aikana konsernin liikevaihdon ennakoidaan kasvavan merkittävästi ja olevan 140–170 miljoonaa euroa. Koko tilikauden tuloksen ennakoidaan olevan positiivinen ja päättyneitä vuotta parempi. Konsernin liiketuloksen ennakoidaan olevan vuositasolla 14–18 miljoonaa euroa ja paranevan 100–160 prosentilla.

Vuoden 2004 ensimmäisen neljänneksen aikana liikevaihdon ennakoidaan olevan 31–33 miljoonaa euroa.

Hallituksen esitys yhtiökokoukselle

Hallitus ehdottaa, ettei osinkoa jaeta ja että tilikauden voitto siirretään edellisten tilikausien tulos-tilille.

Espoossa, 12.2.2004

Saunalahti Group Oyj

Hallitus

T U L O S L A S K E L M A

1 000 €	Liite	KONSERNI		EMOYHTIÖ	
		1.1.-31.12.2003	1.1.-31.12.2002	1.1.-31.12.2003	1.1.-31.12.2002
Liikevaihto	1.1; 1.2	74 799	61 622	55 547	41 612
Osuus osakkuusyhtiöiden tuloksista		-23	23		
Liiketoiminnan muut tuotot	1.3	2 872	1 396	2 705	4 698
Liiketoiminnan kulut					
Materiaalit ja palvelut	1.4	42 491	32 242	34 640	24 171
Henkilöstökulut	1.5	9 296	11 967	6 882	8 970
Poistot ja arvonalennukset	1.7	8 270	10 042	4 953	4 216
Liiketoiminnan muut kulut		10 693	14 044	7 214	10 163
Liiketoiminnan kulut yhteensä		70 750	68 295	53 689	47 520
Liiketulos		6 898	-5 254	4 564	-1 210
Rahoitustuotot ja -kulut	1.8	- 1 732	-2 081	-2 048	-8 014
Tulos ennen satunnaiseriä ja tulosveroja		5 166	-7 335	2 516	-9 224
Satunnaiserat	1.9	-	1 753	887	1 676
Tulos ennen veroja		5 166	-5 582	3 403	-7 548
Tuloverot	1.10	-143	463	-	-
Vähemmistön osuus		-1	-		
Tilikauden tulos		5 022	-5 119	3 403	-7 548

T A S E

		KONSERNI		EMOYHTIÖ	
1 000 €	Liite	1.1.-31.12.2003	1.1.-31.12.2002	1.1.-31.12.2003	1.1.-31.12.2002
VASTAAVAA					
Pysyvät vastaavat					
Aineettomat hyödykkeet	2.1	8 767	4 825	11 521	6 707
Konserniliikearvo	2.1	2 607	3 626		
Aineelliset hyödykkeet	2.1	10 473	13 318	5 857	6 131
Sijoitukset	2.2				
Tytäryhtiöosakkeet				894	3 157
Muut sijoitukset		326	345	326	326
Saamiset, konserniyritykset				1 918	
Sijoitukset yhteensä		326	345	3 138	3 483
Pysyvät vastaavat yhteensä		22 173	22 114	20 516	16 321
Vaihtuvat vastaavat					
Vaihto-omaisuus	2.5	110	136	110	133
Pitkäaikaiset saamiset	2.6	758	632	1 597	4 189
Lyhytaikaiset saamiset	2.6; 2.8	14 611	8 389	12 670	7 985
Rahat ja pankkisaamiset		4 270	2 560	3 102	1 188
Vaihtuvat vastaavat yhteensä		19 749	11 717	17 479	13 495
VASTAAVAT YHTEENSÄ		41 922	33 831	37 994	29 816
VASTATTAVAA					
Oma pääoma					
Osakepääoma	2.9	1 300	5 370	1 300	5 370
Ylikurssirahasto		10 722	2 999	10 722	2 999
Edellisten tilikausien tulos		-6 337	-8 656	-5 732	-5 025
Tilikauden tulos		5 022	-5 119	3 403	-7 548
Pääomalainat		1 734	5 437	1 734	5 437
Oma pääoma yhteensä		12 441	31	11 427	1 233
Vähemmistön osuus		1	-		
Pakolliset varaukset	2.11	535	847	532	847
Vieras pääoma					
Pitkäaikainen vieras pääoma	2.12	6 018	13 082	5 488	11 858
Lyhytaikainen vieras pääoma	2.13; 2.14	22 927	19 871	20 548	15 878
Vieras pääoma yhteensä		28 945	32 953	26 035	27 736
VASTATTAVAA YHTEENSÄ		41 922	33 831	37 994	29 816

R A H O I T U S L A S K E L M A

	KONSERNI		EMOYHTIÖ	
	1.1.-31.12.2003	1.1.-31.12.2002	1.1.-31.12.2003	1.1.-31.12.2002
1 000 €				
Liiketoiminta				
Liiketulos	6 898	-5 254	4 564	-1 210
Suunnitelman mukaiset poistot ja arvonalennukset	8 270	10 042	4 953	4 216
Käyttöomaisuuden, osakkeiden ja liiketoimintojen myyntivoitot ja -tappiot, netto	-29	-30	-24	17
Oikaisut liikelukseeseen	145	-318	733	926
Nettokäyttöpääoman muutos	-2 645	-2 068	-1 024	-2 370
Osinkotuotot	-	-	20	48
Saadut korot	94	121	71	120
Maksetut korot	-1 019	-1 670	-818	-1 565
Muut rahoituserät	-240	-826	-588	-672
Verot	-143	-41	-	-
Satunnaiserät	-	-	887	-
Liiketoiminnan kassavirta	11 331	-44	8 774	-490
Investoinnit				
Investoinnit osakkeisiin ja pääomalainasaamisiin	-4	-	-800	-25
Tytäryhtiömyynnit, vähennettynä myytyjen tytäryhtiöiden kassavaroilla	-	-101	-	-
Osakkeiden myyntitulot	-	-	-	137
Investoinnit käyttöomaisuuteen	-8 606	-4 985	-8 355	-4 755
Käyttöomaisuuden myyntitulot	309	634	24	634
Investointien kassavirta	-8 301	-4 452	-9 131	-4 009
Kassavirta ennen rahoitusta	3 030	-4 496	-357	-4 499
Rahoitus				
Pitkäaikaisten lainojen nostot	-	-	-	-
Pitkäaikaisten lainojen lyhennykset	-3 948	-1 916	-3 257	-1 595
Pitkäaikaisten saamisten lisäys/vähennys (-/+)	78	316	801	107
Lyhytaikaisen rahoituksen lisäys/vähennys (+/-)	-1 633	921	542	941
Pääomalaina	-	5 100	-	5 100
Osakeanti*	4 183	-	4 185	-
Rahoituksen kassavirta	-1 320	4 421	2 271	4 553
Kassavarojen muutos	1 710	-75	1 914	54
Kassavarat tilikauden alussa	2 560	2 635	1 188	1 134
Kassavarat tilikauden lopussa	4 270	2 560	3 102	1 188
* Tilikaudella 2003 osakeanti sisältää 0,7 miljoonaa euroa velkojen kuittauksia				

TILINPÄÄTÖKSEN LIITETIEDOT

Konsernitilinpäätöksen laadintaperiaatteet

Laskentaperiaatteet

Saunalahti Group Oyj:n konsernitilinpäätös on laadittu Kirjanpitolain ja suomalaisen laskentakäytännön (Finnish GAAP) mukaisesti.

Konsolidointiperiaatteet

Konsernitilinpäätös sisältää Saunalahti Group Oyj:n ja sen suoraan tai välillisesti (yli 50 % äänimääristä) omistamat tytäryhtiöt. Vuoden aikana hankitut tytäryhtiöt otetaan mukaan hankintahetkestä lähtien. Vuoden aikana myydyt yhtiöt on yhdistelty myyntihetkeen asti. Kaikki konsernin sisäiset liiketapahtumat eliminoidaan konsolidoinnissa. Vähemmistön osuus erotetaan tuloksesta ja esitetään omana eränä tuloslaskelmassa. Vähemmistön osuus esitetään myös taseessa omana eränä. Keskinäinen osakkeenomistus eliminoidaan hankintamenomenetelmällä. Liikearvoa laskettaessa yritysten hankintamenosta vähennetään konsernin osuus hankittujen yhtiöiden omasta pääomasta. Liikearvo poistetaan suunnitelman mukaan tasapoistoin arvioituna taloudellisen vaikutusaikanaan. Poisto aika on 5 vuotta, ellei vaikutusaika ole tätä pidempi, kuitenkin enintään 10 vuotta.

Sijoitukset osakkuusyhtiöihin otetaan mukaan konsernitilinpäätökseen ns. equity-menetelmää käyttäen. Konsolidoituun tuloslaskelmaan sisältyy konsernin osuus osakkuusyhtiöiden tuloksista. Konsernitaseessa osakkuusyhtiöiden hankintameno ja konsernin kertyneisiin voittovaroihin lisätään konsernin osuus hankinnan jälkeen kertyneestä osakkuusyhtiön nettovarallisuudesta.

Sijoitukset muihin yhtiöihin (äänivalta pienempi kuin 20 %) esitetään hankintameno suuruusena. Näiden osakkeiden hankintameno perustuu kirjanpitoarvoa alennetaan käypää arvoa vastaavaksi, ellei arvon alentuminen ole vain tilapäistä.

Ulkomaanrahan määräiset tapahtumat

Ulkomaanrahan määräiset liiketapahtumat kirjataan tapahtumapäivän kurssiin. Tilikauden päättyessä yhtiössä avoimena olevat ulkomaanrahan määräiset saavat ja velat arvostetaan käyttäen vuoden lopun kursseja.

Ulkomaiset konserniyhtiöt

Konsernitilinpäätöksessä ulkomaisten konserniyhtiöiden tuloslaskelmat muunnetaan euroiksi käyttäen vuoden kuukausikohtaisia keskikursseja. Kaikki tase-erät muunnetaan euroiksi käyttäen vuoden lopun kursseja. Hankintamenomenetelmän soveltamisesta aiheutuvat muuntoerot sekä muuntoero, joka syntyy tuloslaskelman ja taseen kääntämisestä eri kursseilla, käsitellään konsernin omaa pääomaa oikeasevana eränä.

Tuloutusperiaate

Liikevaihtoa laskettaessa myyntituotoista on vähennetty myynnin välilliset verot ja annetut alennukset. Myyntitulot kirjataan tuotoksi luonteensa mukaisesti luovutuksen tai ajan kulumisen mukaan.

Kehitysmenot

Kehitysmenot kirjataan sen tilikauden kuluksi, jolloin ne syntyvät.

Eläkkeet ja eläkevastuiden kattaminen

Konsernin kotimaisten yhtiöiden henkilökunnan eläketurva on hoidettu ulkopuolisissa eläkevakuutusyhtiöissä. Ulkomaiset tytäryhtiöt ovat hoidaneet henkilöstönsä eläkejärjestelyt paikallisia sääntöjä ja käytäntöjä noudattaen.

Käyttöomaisuus ja poistot

Käyttöomaisuuden arvot perustuvat alkuperäisiin hankintamenoihin. Kuluva käyttöomaisuudesta tehdään suunnitelman mukaiset tasapoistot, jotka perustuvat arvioituna taloudelliseen käyttöikänsä. Poistoajat ovat:

Liikearvo	5–10 vuotta
Aineettomat oikeudet	3–10 vuotta
Muut pitkävaikutteiset menot	3–10 vuotta
Koneet ja kalusto	3–10 vuotta

Lisäksi muihin pitkävaikutteisiin menoihin sisältyy asiakashankinnan kuluja, joiden poistoajat ovat GSM-liittymien osalta 18 kuukautta ja laajakaistaliittymien osalta 36 kuukautta.

Leasing

Käyttöleasingmaksut on käsitelty vuokratuloina. Rahoitusleasing sopimukset käsitellään konsernitilinpäätöksessä käyttöomaisuutena ja erillistilinpäätöksissä vuokratuloina.

Vaihto-omaisuus

Vaihto-omaisuus esitetään taseessa fifo-periaatetta noudattaen hankinnasta ja valmistuksesta aiheutuneiden menojen tai niitä alemman luovutushinnan määräisenä. Vaihto-omaisuuden arvoon ei ole sisällytetty hankintameno lisäksi tuotannon välillisiä kustannuksia.

Tuloverot

Konsernitilinpäätökseen sisältyvät konserniyhtiöiden tilikauden tulosten ja paikallisten verosäännösten perusteella tilinpäätöshetkellä vallitsevan verokannan mukaan lasketut verot. Aikaisempien tilikausien tappioihin perustuvaa laskennallista verosaamista ei ole varovaisuuden periaatteen mukaisesti kirjattu eikä myöskään rahoitusleasing sopimusten käsittelystä syntyvää laskennallista verovelkaa ole esitetty konsernitaseessa. Laskennallisia verosaamiaisia tai verovelkoja ei ole kirjattu erillistilinpäätöksissä.

Annetuista optioista aiheutuvan sosiaaliturvan kuluvastuu

Henkilöstölle ja hallituksen jäsenille annetuista optioista mahdollisesti johtuvaa laskennallista sosiaaliturvakulua ei kirjata tilinpäätökseen, vaan se ilmoitetaan vastuuna liitetiedoissa.

Johdannais sopimukset

Konsernilla ei ole johdannais sopimuksia.

Vertailukelpoisuus

Saunalahti Groupin ja Saunalahti Group Oyj:n vuosien 2002 ja 2003 tiedot eivät ole kaikilta osin vertailukelpoisia vuoden 2002 aikana tehtyjen liiketoimintarajausten ja yritysjärjestelyjen johdosta.

IFRS-käyttöönottoprojekti ja siirtymäaikataulu

Saunalahti Group Oyj siirtyy raportoimaan IAS/IFRS-standardien mukaisesti vuonna 2005 osavuositarkastuksissaan ja tilinpäätöksessään. Valmistautuminen IFRS:n käyttöön ottoon on aloitettu vuonna 2003, jolloin perustettiin IFRS-projektiryhmä.

Vuoden 2003 aikana on eri osa-alueiden osalta aloitettu kartoitustyö niiden erojen tunnistamiseksi, joita IFRS:n ja suomalaisen tilinpäätöskäytännön välillä on Saunalahti Group Oyj:n tilinpäätöksen laatimisperiaatteissa.

IFRS:n käyttöönoton vaikutukset tilinpäätökseen

Alustavan analyysin mukaan Saunalahti Group Oyj:n tilinpäätösperiaatteet voivat muuttua erityisesti seuraavilla osa-alueilla: työsuhde-etuudet, muiden pitkävaikutteisten menojen, erityisesti markkinointikustannusten, jaksottaminen sekä laskennalliset verovelat ja -saamiset.

Vastatakseen nykyistä laajempiin tilinpäätöksen esittämistä koskeviin vaatimuksiin yhtiö on tehnyt tarvittavia muutoksia rekisteröintitarkkuuden osalta ja hankkinut siirtymää tukevan järjestelmän, joka otetaan käyttöön alkuvuonna 2004.

	KONSERNI		EMOYHTIÖ	
1 000 €	2003	2002	2003	2002
1.1 Liikevaihto liiketoiminta-alueittain				
Internet- ja teleoperaattori	56 603	40 034	55 547	39 173
Mobiiliviihde	18 196	16 766	-	2 439
Muut	-	4 822	-	-
Yhteensä	74 799	61 622	55 547	41 612
1.2 Liikevaihto maantieteellisesti				
Suomi	64 321	43 132	55 547	41 612
EU	5 946	11 383	-	-
Muut	4 532	7 107	-	-
Yhteensä	74 799	61 622	55 547	41 612
1.3 Liiketoiminnan muut tuotot				
Veloitukset konserniyhtiöiltä	-	-	473	4 390
Myyntivoitot	29	827	24	80
Muut tuotot	2 843	569	2 208	228
Yhteensä	2 872	1 396	2 705	4 698
1.4 Materiaalit ja palvelut				
Aineet, tarvikkeet ja tavarat				
Ostot tilikauden aikana	38 786	29 436	29 143	19 178
Varaston muutos	23	107	23	107
Yhteensä	38 809	29 543	29 166	19 285
Ulkopuoliset palvelut	3 682	2 699	5 473	4 886
Yhteensä	42 491	32 242	34 639	24 171
1.5 Henkilöstökulut				
Palkat ja palkkiot	7 458	9 830	5 496	7 233
Eläkekulut	1 191	1 286	919	1 144
Muut henkilösivukulut	647	851	466	593
Yhteensä	9 296	11 967	6 881	8 970
Toimitusjohtajille ja hallitusten jäsenille maksetut palkat, palkkiot ja luontoisedut	492	598	216	167
1.6 Henkilöstön lukumäärä keskimäärin				
Henkilöstön lukumäärä keskimäärin	197	257	146	179
1.7 Poistot ja arvonalennukset				
Kehittämismenot	-	40	-	36
Aineettomat oikeudet	561	569	365	462
Liikearvo	213	130	736	617
Muut pitkävaikuttiset menot	2 022	1 085	1 972	1 004
Konserniliikearvo	867	1 392	-	-
Koneet ja kalusto	4 301	4 762	1 857	1 895
Muut aineelliset hyödykkeet	-	32	-	-
Poistot aineettomista ja aineellisista hyödykkeistä yhteensä	7 964	8 010	4 930	4 014
Kehittämismenot	-	9	-	-
Aineettomat oikeudet	-	15	-	-
Liikearvo	158	1 113	-	-
Muut pitkävaikuttiset menot	23	230	23	202
Koneet ja kalusto	125	665	-	-
Käyttöomaisuuden ja pitkäaikaisten sijoitusten arvonalennukset yhteensä	306	2 032	23	202
Yhteensä	8 270	10 042	4 953	4 216
1.8 Rahoitustuotot ja -kulut				
Osinkotuotot				
Muilta	20	-	20	48
Osinkotuotot yhteensä	20	-	20	48
Korko- ja muut rahoitustuotot				
Saman konsernin yrityksiltä	-	-	323	7
Muilta	194	182	158	120
Korko- ja muut rahoitustuotot yhteensä	194	182	481	127

	KONSERNI		EMOYHTIÖ	
	2003	2002	2003	2002
1 000 €				
Arvonalentumiset Tytäryhtiöosakkeiden arvonalennukset Arvonalentumiset konsernilainasaamisista			-567 -436	-2 120 -4 269
Arvonalentumiset yhteensä			-1 003	-6 389
Korkokulut Muille	-1 586	-1 336	-1 385	-967
Korkokulut yhteensä	-1 586	-1 336	-1 385	-967
Muut rahoituskulut Muilta	-360	-927	-161	-833
Muut rahoituskulut yhteensä	-360	-927	-161	-833
Korkokulut ja muut rahoituskulut yhteensä	-1 946	-2 263	-1 546	-1 800
Rahoitustuotot ja -kulut yhteensä	-1 732	-2 081	-2 048	-8 014
Eriin muut rahoitustuotot ja -kulut sisältyy kurssivoittoja ja -tappioita yhteensä (netto)	-131	-93	29	-94
1.9 Satunnaiset erät Satunnaiset tuotot	-	1 753	887	1 676
Yhteensä	-	1 753	887	1 676
KONSERNI Tilikauden 2002 satunnaiset tuotot muodostuvat saaduista akordeista velkoihin liittyen.				
EMOYHTIÖ Tilikauden 2003 satunnaiset tuotot muodostuvat saaduista konserniavustuksista. Tilikauden 2002 satunnaiset tuotot muodostuvat saadusta konserniavustuksesta 0,2 miljoonaa euroa sekä saaduista akordeista velkoihin liittyen 1,5 miljoonaa euroa.				
1.10 Tuloverot Tuloverot satunnaisista eristä Tuloverot varsinaisesta toiminnasta Laskennallisen verovelan muutos	- -143 -	- -41 504	- - -	- - -
Yhteensä	-143	463	-	-

1 000 €	Hankintameno		Siirrot erien välillä ja muut muutokset		Hankintameno	Kertyneet poistot ja arvonalennukset		Kirjanpitoarvo
	1.1.2003	Lisäykset	Vähennykset		31.12.2003	31.12.2003		31.12.2003
2.1 Aineettomat ja aineelliset hyödykkeet								
EMOYHTIÖ								
Aineettomat hyödykkeet								
Aineettomat oikeudet	1 921	73	-	1	1 995	-961		1 034
Liikearvo	4 359	1 211	-	-	5 570	-2 019		3 551
Muut pitkävaikutteiset menot	5 141	6 813	-95	8	11 867	-4 932		6 935
Ennakkomaksut	82	-	-	-82	-	-		-
Aineettomat hyödykkeet yhteensä	11 503	8 097	-95	-73	19 432	-7 912		11 520
Aineelliset hyödykkeet								
Koneet ja kalusto	10 876	2 291	-86	72	13 153	-7 296		5 857
Aineelliset hyödykkeet yhteensä	10 876	2 291	-86	72	13 153	-7 296		5 857
Fuusioituid yhtiöt on käsitelty aineettomien ja aineellisten hyödykkeiden lisäyksenä.								
KONSERNI								
Aineettomat hyödykkeet								
Aineettomat oikeudet	2 918	52	-109	2	2 863	-1 625		1 238
Liikearvo	1 134	1	-	-	1 135	-433		702
Muut pitkävaikutteiset menot	7 524	6 905	-569	5	13 865	-7 038		6 827
Ennakkomaksut	112	-	-29	-83	-	-		-
Aineettomat hyödykkeet yhteensä	11 688	6 958	-707	-76	17 863	-9 096		8 767

1 000 €	Hankintameno 1.1.2003	Lisäykset	Vähennykset	Siirrot erien välillä ja muut muutokset	Hankintameno 31.12.2003	Kertyneet poistot ja arvon- alennukset 31.12.2003	Kirjanpitoarvo 31.12.2003
Konserniliikearvo	8 926	-	-223	-	8 703	-6 096	2 607
Aineelliset hyödykkeet							
Koneet ja kalusto	25 121	1 648	-1 765	311	25 315	-14 842	10 473
Muut aineelliset hyödykkeet	85	-	-45	-40	-	-	-
Ennakomaksut ja keskeneräiset hankinnat	22	-	-21	-1	-	-	-
Aineelliset hyödykkeet yhteensä	25 228	1 648	-1 831	270	25 315	-14 842	10 473
2.2 Sijoitukset							
EMOYHTIÖ							
Osakkeet, konserniyritykset	5 277	229	-1 924	-	3 582	-2 688	894
Osakkeet, muut	326	-	-	-	326	-	326
Saamiset, konserniyritykset	1 230	1 918	-	-	3 148	-1 230	1 918
Yhteensä	6 833	2 147	-1 924	-	7 056	-3 918	3 138
Fuusioidut yhtiöt on käsitelty sijoitusten lisäyksenä ja vähennyksenä. Omistusyhteisyritykset on käsitelty muissa osakkeissa.							
KONSERNI							
Osakkeet, muut	345	3	-19	-3	326	-	326
Yhteensä	345	3	-19	-3	326	-	326
Omistusyhteisyritykset on käsitelty muissa osakkeissa.							

	KONSERNI	EMOYHTIÖ	
2.3 Konserniyritykset	omistusosuus, %	omistusosuus, %	Kotipaikka
AS Saunalahti (Latvia)	100,0 %	100,0 %	Riiika
Helsingin Netti Media Oy	100,0 %	100,0 %	Helsinki b)
Jippii Belgium S.A (Belgia)	100,0 %	100,0 %	Bryssel a)
Jippii Czech Republic S.r.o. (Tšekki)	100,0 %	100,0 %	Praha a)
Jippii Hong Kong Ltd, selvitystilassa (Hongkong)	100,0 %	100,0 %	Hongkong a)
Jippii Internet Services UAB, selvitystilassa (Liettua)	100,0 %	100,0 %	Vilna a)
Jippii Internet Services Unipessoal LDA (Portugali)	100,0 %	0,0 %	Lissabon a)
Jippii Italy S.r.l. (Italia)	100,0 %	100,0 %	Milano a)
Jippii Mobile Entertainment Oy	100,0 %	100,0 %	Helsinki
Jippii UK Plc (Iso-Britannia)	100,0 %	100,0 %	Lontoo a)
Supertel Oy	99,2 %	99,2 %	Helsinki
Iceland Interactive EHF (Islanti)	60,0 %	0,0 %	Reykjavik
Jippii Chile Limitada (Chile)	99,0 %	0,0 %	Santiago
Jippii Estonia AS (Viro)	100,0 %	0,0 %	Tallinna
Jippii Holding BV (Hollanti)	100,0 %	0,0 %	Almere
Jippii Netherlands BV (Hollanti)	100,0 %	0,0 %	Amsterdam
Jippii Poland Sp. Z O.O. (Puola)	100,0 %	0,0 %	Varsova
Jippii Schweiz AG (Sveitsi)	100,0 %	0,0 %	St. Gallen
Jippii Spain S.L. (Espanja)	100,0 %	0,0 %	Madrid
Jippii Sweden AB (Ruotsi)	100,0 %	0,0 %	Tukholma
ZAO Jippii Russia (Venäjä)	100,0 %	0,0 %	Pietari

a) Vuoden 2004 aikana purettavat/fuusioitavat yhtiöt

b) Yhtiötä ei ole yhdistelty konsernitilinpäätökseen, koska sillä ei ole oleellista vaikutusta konsernin omiin pääomiin.

Tilikauden 2003 aikana fuusioidut/puretut/myydyt konserniyritykset:

Alcom Internetix Ltd (Iso-Britannia)
Cabinet Internet-palvelut Oy
Cabinet Oy - Cabin Ab
Jippii a.s (Tšekki)
Jippii Denmark ApS (Tanska)
Jippii France SA (Ranska)
Jippii Hungary Internet Services Ltd (Unkari)
Jippii Internet Services GmbH (Itävalta)
Jippii Ireland Ltd (Irlanti)
Jippii Mobile GmbH (Saksa)
Jippii Norway AS (Norja)
Net.Net Ltd (Iso-Britannia)
NIC Tietoverkot Oy
THK-Net Sweden Ab (Ruotsi)
Wireless Network Services WNS Oy

	KONSERNI	EMOYHTIÖ	
2.4 Omistusyhteisyritykset, osakkuusyrittökset	omistusosuus %	omistusosuus %	Kotipaikka
Active Corporation Ltd (Iso-Britannia)	35,0 %	35,0 %	Bedfordshire

	KONSERNI		EMOYHTIÖ	
1 000 €	2003	2002	2003	2002
2.5 Vaihto-omaisuus Tarvikkeet ja tavarat	110	136	110	133
Yhteensä	110	136	110	133
2.6 Saamisten erittely				
PITKÄAIKAISET SAAMISET				
Saamiset samaan konserniin kuuluvilta yrityksiltä Lainasaamiset			949	3 584
Yhteensä			949	3 584
Saamiset omistusyhteisyrityksiltä Lainasaamiset	-	85	-	85
Yhteensä	-	85	-	85
Saamiset muilta Lainasaamiset	7	-		
Muut saamiset	751	491	648	470
Siirtosaamiset	-	56	-	50
Yhteensä	758	547	648	520
PITKÄAIKAISET SAAMISET YHTEENSÄ	758	632	1 597	4 189
LYHYTAIKAISET SAAMISET				
Saamiset samaan konserniin kuuluvilta yrityksiltä Myyntisaamiset			214	212
Lainasaamiset			897	856
Siirtosaamiset			-	108
Yhteensä			1 111	1 176
Saamiset omistusyhteisyrityksiltä Lainasaamiset	85	91	85	91
Yhteensä	85	91	85	91
Saamiset muilta Myyntisaamiset	12 860	6 682	10 375	5 323
Lainasaamiset	2	11	2	6
Muut saamiset	459	254	155	158
Siirtosaamiset	1 205	1 351	942	1 231
Yhteensä	14 526	8 298	11 474	6 718
LYHYTAIKAISET SAAMISET YHTEENSÄ	14 611	8 389	12 670	7 985
2.7 Laskennalliset verosaamiset ja -velat Vuoden 2003 lopussa emoyhtiöllä oli verotuksessa vahvistettuja tappioita 56,9 miljoonaa euroa. Jäljellä olevaa laskennallista verosaatavaa ei ole kirjattu varovaisuuden periaatetta noudattaen.				
2.8 Siirtosaamisten olennaiset erät				
Ennakoon maksetut kulut	305	90	158	70
Leasingvuokrat ja vuokrasaamiset	36	115	36	106
Saaminen/HOAS	282	-	282	-
Numeronsiirtomaksujen palautus/NUMPAC	419	-	419	-
Muut	43	1 146	47	1 055
Yhteensä	1 205	1 351	942	1 231

	KONSERNI		EMOYHTIÖ	
1 000 €	2003	2002	2003	2002
2.9 Oma pääoma				
Osakepääoma 1.1.	5 370	4 527	5 370	4 527
Osakeannista	93	196	93	196
Vaihtovelkakirjalainoista	133	647	133	-
Tappioiden kattamiseen	-4 296	-	-4 296	647
Osakepääoma 31.12.	1 300	5 370	1 300	5 370
Ylikurssirahasto 1.1.	2 999	38 402	2 999	38 402
Osakeannista	4 092	1 804	4 092	1 804
Vaihtovelkakirjalainoista	6 630	5 952	6 630	5 952
Kertyneiden tappioiden kattaminen	-2 999	-43 159	-2 999	-43 159
Ylikurssirahasto 31.12.	10 722	2 999	10 722	2 999
Edellisten tilikausien tulos 1.1.	-13 775	-51 722	-12 573	-48 184
Tappioiden kattaminen ylikurssirahastosta	2 999	43 159	2 999	43 159
Tappioiden kattaminen	4 296	-	4 296	-
Fuusiotappio	-	-	-454	-
Muu muutos	-	16	-	-
Muuntoerot 31.12.	143	-109	-	-
Edellisten tilikausien tulos 31.12.	-6 337	-8 656	-5 732	-5 025
Tilikauden tulos	5 022	-5 119	3 403	-7 548
Pääomalainat 1.1.	5 437	-	5 437	-
Lisäys	-	12 036	-	12 036
Pääomalainojen konvertointi omaksi pääomaksi	-3 703	-6 599	-3 703	-6 599
Pääomalainat 31.12.	1 734	5 437	1 734	5 437
Oma pääoma yhteensä	12 441	31	11 427	1 233
<p>Edellisellä tilikaudella 2002 emoyhtiö on saanut korollista vaihdettavaa pääomalainaa 5,1 miljoonaa euroa. Tilikauden 2003 alussa korollista vaihdettavaa pääomalainaa oli jäljellä 4,5 miljoonaa euroa. Lainaa on tilikauden 2003 aikana käännetty osakkeiksi 2,8 miljoonan euron pääomalla. Tilikauden lopussa korollista vaihdettavaa pääomalainaa oli jäljellä 1,7 miljoonaa euroa. Tämä on tilikauden 2003 päättymisen jälkeen käännetty osakkeiksi, jonka jälkeen kaikki pääomalainat on käännetty osakkeiksi.</p> <p>Vuodelle 2003 lainasta on kirjattu kuluksi korkoja 0,6 miljoonaa euroa. Koska lainan ehtojen mukaan maksamattomalle korolle maksetaan lisäkorkoa maksupäivään saakka eikä korkoa voida maksaa tilikauden 2004 aikana, on maksamattomat korot merkitty emoyhtiön taseessa muihin pitkäaikaisiin velkoihin.</p> <p>Vaihdettavan pääomalainan pääasialliset lainaehdot:</p> <ol style="list-style-type: none"> 1) Pääoma voidaan maksaa vain, jos Saunalahti Group Oyj:n ja sen konsernin viimeksi päättyneeltä tilikaudelta vahvistettavan taseen mukaiselle sidotulle omalle pääomalle ja muille jakokelvottomille erille jää täysi kate. 2) Korkoa saadaan maksaa vain, jos maksettava määrä voidaan käyttää voitonjakoon Saunalahti Group Oyj:n ja sen konsernin viimeksi päättyneeltä tilikaudelta vahvistettavan taseen mukaan. 3) Pääomalainaa voidaan vaihtaa Saunalahti Group Oyj:n osakkeisiin. Vaihtoaika päättyy 22.02.2007. 				
2.10 Voitonjakokelpoiset varat 31.12				
Voitonjakokelpoiset varat	-	-	-	-
2.11 Pakolliset varaukset				
Muut pakolliset varaukset	535	847	532	847
<p>Pakollinen varaus liittyy sopimukseen, jolla sovittiin pitkäaikaiseen vuokrasopimukseen liittyvä riita-asia. Varaus on kirjattu liiketoiminnan muihin kuluihin.</p>				
2.12 Pitkäaikainen vieras pääoma				
Vaihtovelkakirjalainat	-	3 060	-	3 060
Lainat rahoituslaitoksilta	3 215	5 724	2 962	5 268
Muut pitkäaikaiset velat	2 803	4 298	2 518	3 522
Pitkäaikaiset velat konserniyrityksille	-	-	8	8
Yhteensä	6 018	13 082	5 488	11 858
Josta korollista	5 067	11 507	4 528	10 277

	KONSERNI		EMOYHTIÖ	
	2003	2002	2003	2002
1 000 €				
2.13 Lyhytaikainen vieras pääoma				
LYHYTAIKAISET VELAT				
Lainat rahoituslaitoksilta	3 582	2 782	3 582	2 656
Saadut ennakot	2 721	2 642	2 712	2 336
Ostovelat	9 698	5 291	9 121	4 440
Muut velat	4 238	6 451	3 001	3 769
Siirtovelat	2 688	2 705	1 690	1 995
Yhteensä	22 927	19 871	20 106	15 196
Velat samaan konserniin kuuluville yrityksille				
Saadut ennakot			-	-
Ostovelat			14	196
Siirtovelat			8	-
Muut lyhytaikaiset velat			420	486
Yhteensä			442	682
LYHYTAIKAISET VELAT YHTEENSÄ	22 927	19 871	20 548	15 878
Josta korollista	5 437	7 050	4 693	4 438
2.14 Siirtovelkojen olennaiset erät				
Palkka- ja sosiaalikulujaksotus	1 406	1 280	1 087	1 006
Korkokulut	108	268	106	265
Muut	1 307	1 157	497	724
Yhteensä	2 821	2 705	1 690	1 995
3.1 Velat, joiden vakuudeksi on annettu yritysikiinnityksiä				
Lainat rahoituslaitoksilta	5 988	10 255	5 988	10 003
Annetut kiinnitykset	12 668	12 668	12 668	12 164
Leasingsopimukset, joiden vakuudeksi on annettu yritysikiinnityksiä	268	-	268	-
Vakuudeksi annetut kiinnitykset yhteensä	12 668	12 668	12 668	12 164
3.2 Muut annetut vakuudet				
Pantit	794	1 158	719	1 015
3.3 Samaa konserniin kuuluvien yritysten puolesta annetut vastuusitoumukset				
Takaukset	-	-	253	330
3.4 Leasingsopimuksista maksettavat määrät				
Seuraavalla tilikaudella maksettavat	1 381	3 106	1 339	2 892
Myöhemmin maksettavat	374	1 277	333	1 259
Yhteensä	1 755	4 383	1 672	4 150

Konsernin leasingsopimuksiin ei sisälly lunastusvelvoitteita.

Rahoitusleasingsopimuksien hallintaan saatuja hyödykkeitä on merkitty konsernitaseen koneisiin ja kalustoon 4,2 miljoonan euron arvosta. Sopimuksista johtuvaa pitkäaikaista velkaa on merkitty konsernitaseeseen 0,2 miljoonaa euroa ja lyhytaikaista velkaa 0,7 miljoonaa euroa.

3.5 Muut vastuut

Yrityksen optioihin liittyy laskennallista sosiaalikuluvastuuta 38 tuhatta euroa, jota ei ole kirjattu kuluksi.

Konsernin käytössä olevien toimitilojen avoin vuokravastuu tilikauden 2003 päättyessä oli 2,0 miljoonaa euroa, josta emoyhtiön osuus oli 1,9 miljoonaa euroa.

3.6 Riita-asiat

Helsingin seudun opiskelija-asuntosäätiö (HOAS) on vuonna 2001 purkanut yksipuolisesti mittavaan verkottamisprojektiin liittyvän yhteistyösopimuksen. Saunalahti Group Oyj on puolestaan katkaissut maaliskuussa 2002 kyseiseen projektiin liittyvät tietoliikenneyhteydet maksamattomien laskujen vuoksi. Asian käsittely osapuolten välillä on edelleen kesken.

Joulukuussa toteutetusta konsernin Espanjan yhtiön toimitusjohtajan irtisanomisesta on syntynyt riita, jonka perusteiden ja vaikutuksen arviointi on kesken.

KONSERNIN TUNNUSLUVUT

1 000 €, 31.12. päättyvä tilikausi	2003	2002	2001	2000	1999
Konsernin taloudellista kehitystä kuvaavat tunnusluvut					
Liikevaihto	74 799	61 622	87 250	34 656	13 014
Liikevaihdon kasvu %	21,4 %	-29,4 %	151,8 %	166,3 %	75,1 %
Liiketulos	6 898	-5 254	-47 005	708	-2 039
% liikevaihdosta	9,2 %	-8,5 %	-53,9 %	2,0 %	-15,7 %
Tulos ennen satunnaiseriä, varauksia ja veroja	5 166	-7 335	-49 413	467	-2 376
% liikevaihdosta	6,9 %	-11,9 %	-56,6 %	1,3 %	-18,3 %
Tulos ennen tilinpäätössiirtoja ja veroja	5 166	-5 582	-49 820	560	-1 429
% liikevaihdosta	6,9 %	-9,1 %	-57,1 %	1,6 %	-11,0 %
Tilikauden tulos	5 022	-5 119	-53 002	21	-791
% liikevaihdosta	6,7 %	-8,3 %	-60,7 %	0,1 %	-6,1 %
Oman pääoman tuotto, %	189,5 %	- ¹⁾	-440,3 %	-0,3 %	-106,8 %
Sijoitetun pääoman tuotto, %	32,1 %	-30,1 %	-160,8 %	3,9 %	-29,2 %
Nettovelkaantumisaste (net gearing), %	74,4 %	- ²⁾	- ²⁾	23,1 %	163,5 %
Omavaraisuusaste, %	27,3 %	-17,3 %	-14,3 %	46,2 %	25,2 %
P/E-luku	23	- ³⁾	- ³⁾	- ³⁾	- ³⁾
Bruttoinvestoinnit taseen pysyviin vastaaviin	8 606	4 985	20 654	32 408	7 717
% liikevaihdosta	11,5 %	8,1 %	23,7 %	93,5 %	59,3 %
Tutkimus- ja kehitysmenot	- ⁴⁾	- ⁴⁾	- ⁴⁾	- ⁴⁾	- ⁴⁾
% liikevaihdosta	- ⁴⁾	- ⁴⁾	- ⁴⁾	- ⁴⁾	- ⁴⁾
Osakekohtaiset tunnusluvut					
Osakekohtainen tulos, euroa	0,05	-0,07	-0,73	0,00	-0,05
Osakekohtainen tulos, laimennettu, euroa	0,04	-0,06	-0,72	0,00	-0,05
Osakekohtainen oma pääoma, euroa	0,08	-0,05	-0,08	0,46	0,08
Osinko/osake, euroa	0,00	0,00	0,00	0,00	0,00
Osakkeiden osakeantioikaistu lukumäärä tilikauden lopussa	129 960 738	107 400 738	90 539 168	67 269 106	53 541 360
Osakkeiden osakeantioikaistun lukumäärän painotettu keskiarvo tilikauden aikana	111 312 902	99 763 628	72 688 712	62 803 518	45 297 643
Osakkeiden osakeantioikaistu lukumäärä tilikauden lopussa (laimennettu)	131 784 162	124 060 738	91 229 068	68 974 343	54 541 360
Osakkeiden osakeantioikaistun lukumäärän painotettu keskiarvo tilikauden aikana (laimennettu)	112 946 297	120 003 419	73 715 254	64 468 685	46 297 643
Osakeantioikaistu tilikauden viimeinen kaupankäyntikurssi, euroa	1,05	0,27	0,28	3,38	N/A
Osakkeiden markkina-arvo tilikauden lopussa, euroa	136 458 775	28 998 199	25 350 967	227 369 578	N/A
1) Oman pääoman tuottoa ei ole esitetty, koska tunnusluvun osoittaja ja nimittäjä ovat negatiiviset. 2) Nettovelkaantumisastetta ei ole esitetty, koska oma pääoma on ollut negatiivinen. 3) PE-lukua ei ole esitetty aikaisemmilta vuosilta tilikausien tappiollisuudesta johtuen. 4) Tutkimus- ja tuotekehitysmenoja ei ole esitetty, koska niitä ei ole seurattu erikseen kirjanpidossa.					

TUNNUSLUKUJEN LASKENTAKAAVAT

Oman pääoman tuotto, % (ROE)

Tulos ennen satunnaiseriä - verot x 100

Oma pääoma + vähemmistön osuus (keskimäärin)

Sijoitetun pääoman tuotto, % (ROI)

Tulos ennen satunnaiseriä + korko- ja muut rahoituskulut x 100

Taseen loppusumma - korottomat velat (keskimäärin)

Nettovelkaantumisaste, %

Korollinen vieras pääoma - rahat ja pankkisaamiset ja rahoitusarvopaperit x 100

Oma pääoma + vähemmistön osuus

Omavaraisuusaste, %

Oma pääoma + vähemmistön osuus x 100

Taseen loppusumma - saadut ennakot

PE-luku

Tilikauden viimeinen kaupantekokurssi

Osakekohtainen tulos

Osakekohtainen tulos (EPS)

Tulos ennen satunnaiseriä +/- vähemmistön osuus tilikauden tuloksesta - verot

Osakkeiden osakeantioikaistu keskimääräinen lukumäärä

Osakekohtainen tulos (EPS), laimennettu

Tulos ennen satunnaiseriä +/- vähemmistön osuus tilikauden tuloksesta - verot

Osakkeiden osakeantioikaistu keskimääräinen lukumäärä (laimennettu)

Osakekohtainen oma pääoma

Oma pääoma

Osakkeiden osakeantioikaistu lukumäärä tilikauden lopussa

Osinko/Osake

Tilikaudelta jaettu osinko

Osakkeiden osakeantioikaistu lukumäärä tilikauden lopussa

OSAKKEET JA OSAKEPÄÄOMA

Saunalahti Group Oyj:llä on yksi osakesarja. Osakkeen kirjanpidollinen vasta-arvo on 0,01 euroa. Yhtiön osakkeet on liitetty arvo-osuusjärjestelmään. Tilikauden päättyessä yhtiön rekisteröity osakepääoma oli 1 299 607,38 euroa jakautuen 129 960 738 osakkeeseen.

Tilikauden aikana yhtiön osakepääomassa tapahtuneet muutokset

Yhtiön varsinainen yhtiökokous päätti 11.4.2003 alentaa osakepääomaa vahvistetun taseen mukaisen tappion välittömäksi kattamiseksi osakkeenomistusten mukaisessa suhteessa maksutta 4 296 029,52 eurolla. Uudeksi rekisteröitäväksi osakepääomaksi tuli 1 074 007,38 euroa, joka jakautui yhteensä 107 400 738 osakkeeseen kirjanpidolliselta vasta-arvoltaan 0,01 euroa. Päätös osakepääoman alentamisesta merkittiin kaupparekisteriin 8.5.2003.

Saunalahti Group Oyj:n ylimääräinen yhtiökokous päätti 11.7.2003 korottaa yhtiön osakepääomaa suunnatulla osakeannilla tarjoamalla eräiden yhtiön hallituksen valitsemien sijoittajien merkittäväksi vähintään 8 000 000 ja enintään 12 000 000 uutta osaketta. Huutokauppanennettelyä ajalla 11.7.–15.8.2003 toteutetussa osakeannissa osakkeen merkintähinta oli vähintään 0,38 euroa osakkeelta. Yhtiön hallitus päätti kokouksessaan 22.8.2003 vahvistaa tarjousannin merkintähinnaksi 0,45 euroa ja hyväksyi yhteensä 9 300 000 osakkeen osakemerkinnän. Osakepääoman korotus oli 93 000 euroa. Osakepääoman korotus merkittiin kaupparekisteriin 23.9.2003.

Yhtiön ylimääräisen yhtiökokouksen 8.2.2002 liikkeeseen laskemien kolmen vaihtovelkakirjalainan perusteella yhtiön osakepääomaa on vuonna 2003 korotettu seuraavasti:

Vaihettava velkakirjalaina 2002

Vaihettava velkakirjalaina 2002 suunnattiin osakkeenomistajien merkintäoikeudesta poiketen Sampo Pankki Oyj:n merkittäväksi. Sampo Pankki Oyj merkitsi lainaa 3 060 000 euron määräästä, ja laina jakautui 60 kappaaleeseen 51 000 euron nimellisarvoisia lainaosuuksia. Jokainen 51 000 euron määräinen lainaosuus oikeutti sen haltijan vaihtamaan velkakirjan 100 000:een Saunalahti Group Oyj:n osakkeeseen.

Yhtiön hallitus hyväksyi 27.10.2003 pidetyssä kokouksessaan Sampo Pankki Oyj:n pyynnön vaihtaa Vaihettava velkakirjalaina 2002:ta osakkeiksi yhteensä 1 530 000 euron pääomalla. Vaihdon perusteella uusia osakkeita laskettiin liikkeeseen 3 000 000 kappaletta ja yhtiön osakepääoma korotettiin 30 000 eurolla. Osakepääoman korotus merkittiin kaupparekisteriin 6.11.2003.

Yhtiön hallitus hyväksyi kokouksessaan 1.12.2003 Sampo Pankki Oyj:n pyynnön vaihtaa Vaihettava velkakirjalaina 2002:ta osakkeiksi yhteensä 1 530 000 euron pääomalla. Vaihdon perusteella laskettiin liikkeeseen uusia osakkeita yhteensä 3 000 000 kappaletta ja yhtiön osakepääoma korotettiin 30 000 eurolla. Osakepääoman korotus merkittiin kaupparekisteriin 12.12.2003.

Vaihettava velkakirjalaina 2002 on kokonaisuudessaan vaihdettu osakkeiksi 31.12.2003 mennessä. Merkityillä osakkeilla on samanlainen oikeus osinkoon kuin muilla yhtiön osakkeilla yhtiön jakaessa osinkoa.

Vaihettava pääomalaina 2002 I

Vaihettava pääomalaina 2002 I suunnattiin osakkeenomistajien merkintäoikeudesta poiketen eräiden yhtiön hallituksen valitsemien velkojen merkittäväksi. Velkojat merkitsivät Vaihettava pääomalaina 2002 I:tä yhteensä 6 936 000 euron määrällä. Lainamäärästä annettiin 1 360 kappaletta 5 100 euron nimellisarvoisia lainaosuuksia. Laina-aika lainalla oli 15.2.2002–15.2.2007. Jokainen 5 100 euron määräinen lainaosuus oikeutti sen haltijan vaihtamaan velkakirjan 10 000:een Saunalahti Group Oyj:n osakkeeseen. Vaihettava pääomalaina I:tä oli 31.12.2002 tilanteessa vaihdettu osakkeiksi yhteensä 6 038 400 euron osuus.

Yhtiön hallitus hyväksyi kokouksessaan 22.8.2003 Vaihettava pääomalaina 2002 I:n osittaisen osakkeiksi vaihtamisen. Lainaa vaihdettiin osakkeiksi 897 600 euron pääomalla. Vaihdon perusteella laskettiin liikkeeseen 1 760 000 osaketta ja yhtiön osakepääoma korotettiin 17 600 eurolla. Osakepääoman korotus merkittiin kaupparekisteriin 23.9.2003.

Vaihettava pääomalaina 2002 I on kokonaisuudessaan vaihdettu osakkeiksi 31.12.2003 mennessä. Merkityillä osakkeilla on samanlainen oikeus osinkoon kuin muilla yhtiön osakkeilla yhtiön jakaessa osinkoa.

Vaihettava pääomalaina 2002 II

Vaihettava pääomalaina 2002 II suunnattiin osakkeenomistajien merkintäoikeudesta poiketen eräiden yhtiön hallituksen valitsemien sijoittajien merkittäväksi. Sijoittajat merkitsivät Vaihettava pääomalaina 2002 II:ta yhteensä 5 100 000 euron määrällä. Lainamäärästä annettiin 100 kappaletta 51 000 euron nimellisarvoisia lainaosuuksia. Laina-aika lainalla oli 22.2.2002–22.2.2007. Jokainen 51 000 euron määräinen lainaosuus oikeuttaa sen haltijan vaihtamaan velkakirjan 100 000:een Saunalahti Group Oyj:n osakkeeseen. Vaihettava pääomalaina 2002 II:ta oli 31.12.2002 tilanteessa vaihdettu osakkeiksi yhteensä 561 000 euron osuus.

Yhtiön hallitus hyväksyi kokouksessaan 7.8.2003 Vaihettava pääomalaina 2002 II:n osittaisen vaihdon osakkeiksi yhteensä 408 000 euron pääomalla. Vaihdon perusteella laskettiin liikkeeseen uusia osakkeita 800 000 kappaletta ja osakepääoma korotettiin 8 000 eurolla. Osakepääoman korotus merkittiin kaupparekisteriin 26.8.2003.

Yhtiön hallitus hyväksyi kokouksessaan 8.12.2003 Vaihettava pääomalaina 2002 II:n osittaisen vaihdon osakkeiksi yhteensä 2 397 000 eurolla. Vaihdon perusteella laskettiin liikkeeseen uusia osakkeita 4 700 000 kappaletta ja yhtiön osakepääoma korotettiin 47 000 eurolla. Osakepääoman korotus merkittiin kaupparekisteriin 29.12.2003. Merkityillä osakkeilla on samanlainen oikeus osinkoon kuin muilla yhtiön osakkeilla yhtiön jakaessa osinkoa.

Vaihettava pääomalaina 2002 II:n perusteella osakepääomaa voitiin 31.12.2003 tilanteessa vielä korottaa 34 000 eurolla vastaten 3 400 000 osaketta ja 2,5 % omistusosuutta osakkeiksi vaihdon jälkeen. Lainapääomaa oli jäljellä 1 734 000 euroa. Loppuosa lainasta vaihdettiin osakkeiksi tilikauden jälkeen 29.1.2004. Vaihdon perusteella lasketaan liikkeeseen 3 400 000 uutta osaketta. Nämä osakkeet eivät oikeuta mahdolli-

seen osinkoon tilikaudelta 2003. Tammikuussa tapahtuneen vaihdon jälkeen Vaihdeettava pääomalaina 2002 II on vaihdettu osakkeiksi kokonaisuudessaan.

Hallituksen antivaltuudet

Yhtiökokous on 11.4.2003 valtuuttanut yhtiön hallituksen päättämään 11.4.2004 mennessä osakepääoman korottamisesta uusmerkinnällä, antamalla optio-oikeuksia tai ottamalla vaihtovelkakirjalainaa yhdessä tai useammassa erässä. Valtuutuksen nojalla osakepääomaa voidaan korottaa enintään 200 000 eurolla eli 20 000 000 uudella osakkeella. Valtuutus sisältää oikeuden poiketa osakkeenomistajien merkintäoikeudesta. Tilikauden aikana valtuutusta ei käytetty, ja valtuutus oli näin ollen 31.12.2003 kokonaisuudessaan käyttämättä.

Kertomusvuoden päättyessä yhtiön hallituksella ei ollut voimassa olevaa valtuutusta omien osakkeiden oston.

OPTIO-OHJELMAT

Yhtiöllä on optio-ohjelmia osana johdon ja henkilökunnan kannustinjärjestelmää.

Henkilöstön optio-ohjelma 2001

Henkilöstölle suunnatussa vuoden 2001 optio-ohjelmassa laskettiin liikkeeseen yhteensä 370 000 optio-oikeutta. Tämän optio-ohjelman tunnuksella A merkityillä optio-oikeuksilla osakemerkinnän aika on päättynyt 31.5.2003. Käyttämättä olleet tunnuksella A merkityt optio-oikeudet ovat rauenneet. Tunnuksella A merkityjä optio-oikeuksia oli yhteensä 148 000 kappaletta. Optio-ohjelmasta on käyttämättä 222 000 optio-oikeutta tunnuksilla B ja C, jotka oikeuttavat merkitsemään 222 000 uutta osaketta 4,50 euron merkintähintaan.

Osakkeiden merkintäaika tunnuksella B merkityillä optio-oikeuksilla, joita on 111 000 kappaletta, on alkanut 1.6.2003 ja päättyy 31.5.2004. Tunnuksella C merkityillä optio-oikeuksilla, joita on 111 000 kappaletta, osakemerkintäaika alkaa 1.6.2004 ja päättyy 31.5.2005. Tämän optio-ohjelman optioiden nojalla ei ole merkitty osakkeita 31.12.2003 mennessä.

Johdon ja henkilöstön optio-ohjelma 2002

Yhtiön hallitus päätti 5.8.2003 yhtiölle palautuneiden ja tarjoamatta jätettyjen, yhtiön johdolle ja henkilöstölle suunnatun vuoden 2002 optio-ohjelman optio-oikeuksien mitätöinneistä. Mitätöityjä optio-oikeuksia oli yhteensä 5 233 232 kappaletta. Vuoden 2002 optio-ohjelmasta on jäljellä yhteensä 766 768 optio-oikeutta, jotka oikeuttavat merkitsemään yhteensä 766 768 uutta osaketta 0,80 euron osakekohtaiseen merkintähintaan.

Osakkeiden merkintäaika tunnuksella A merkityillä optio-oikeuksilla, joita on 354 770, on alkanut 1.6.2003. Osakemerkintäaika tunnuksella B merkityillä optio-oikeuksilla, joita on 205 999, alkaa 1.6.2004. Tunnuksella C merkityillä optio-oikeuksilla, joita on 205 999, osakemerkintäaika alkaa 1.6.2005. Osakkeiden merkintäaika päättyy kaikilla optiosarjoilla 31.5.2007. Tämän optio-ohjelman optioiden nojalla ei ole merkitty osakkeita 31.12.2003 mennessä.

Optio-ohjelma 2.7.2002

Yhtiön yhteistyökumppanille suunnatun vuoden 2002 optio-ohjelman optioilla voidaan merkitä 3 000 000 osaketta 0,80 euron merkintähintaan ajalla 21.10.2002–31.12.2004. Optio-ohjelmasta on 31.12.2002 mennessä merkitty kaikki optiot. Tämän optio-ohjelman optioiden nojalla ei ole merkitty osakkeita 31.12.2003 mennessä.

Henkilöstön ja johdon optio-ohjelma 2003

Yhtiön varsinainen yhtiökokous päätti 11.4.2003 optio-oikeuksien antamisesta yhtiön johdolle ja henkilöstölle. Optio-oikeuksia annettiin 3 000 000 kappaletta. Kaikki optio-oikeudet tulivat merkityiksi. Tilikauden päättyessä optio-oikeuksista on 999 861 tytäryhtiön, Helsingin Netti Media Oy:n hallussa. Optio-ohjelmassa I/2003 on yhteensä 3 000 000 optio-oikeutta, jotka oikeuttavat merkitsemään enintään 3 000 000 uutta osaketta 0,51 euron osakekohtaiseen merkintähintaan. Osakkeiden merkintäaika tunnuksella A merkityillä optio-oikeuksilla alkaa 1.12.2004 ja tunnuksella B merkityillä optio-oikeuksilla 1.12.2005. Osakkeiden merkintäaika päättyy molemmilla optiosarjoilla 30.11.2008.

Aikaisemmat optio-ohjelmat

Yhtiön vuosina 1999 ja 2000 liikkeeseen laskettujen optio-ohjelmien osakemerkinnän aika on päättynyt 31.5.2003. Näiden optio-ohjelmien käyttämättä olleet optio-oikeudet ovat rauenneet.

JOHDON OSAKEOMISTUKSET JA OPTIO-OIKEUDET

Saunalahti Group Oyj:n hallituksen jäsenet ja toimitusjohtaja sekä heidän määräysvallassaan olevat yhteisöt omistivat 31.12.2003 yhteensä 18 472 410 osaketta eli 14,2 % yhtiön osakkeista.

Saunalahti Group Oyj:n hallituksen jäsenet ja toimitusjohtaja sekä heidän määräysvallassaan olevat yhteisöt omistivat 31.12.2003 yhteensä 1 101 056 optio-oikeutta. Optio-oikeuksien nojalla on mahdollista merkitä 1 101 056 osaketta, jotka vastaavat 0,8 % omistusosuutta merkinnän jälkeen.

Saunalahti Group Oyj:n hallituksen jäsenten ja heidän määräysvallassaan olevien yhteisöjen hallussa oli 31.12.2003 Vaihdeettava pääomalaina 2002 II:ta yhteensä 561 000 euroa, joiden perusteella osakepääomaa voidaan korottaa yhteensä enintään 11 000 eurolla vastaten 1 100 000 osaketta ja 0,8 % omistusosuutta osakkeiksi vaihdon jälkeen.

SUURIMMAT OSAKKEENOMISTAJAT 31.12.2003

Osakas	Osakemäärä, kpl	Osuus, %
1. Auratum International S.A.	21 603 540	16,62
2. Oy Herttaässä Ab *	9 901 973	7,62
3. Tietoklusteri Oy	8 357 892	6,43
4. Turun Puhelin Oy	7 310 042	5,62
5. Ajanta Oy	6 226 320	4,79
6. Moncheur & Cie SA	5 968 002	4,59
7. Mandatum Pankkiiriliike Oy	5 010 000	3,86
8. Auratum Oy	4 699 820	3,62
9. Evli Pankki Oyj	3 814 500	2,94
10. Rausanne Oy **	2 798 000	2,15
11. PSS-Trade Ltd. Oy	2 521 172	1,94
12. FIM Pankkiiriliike Oy	1 832 600	1,41
13. OP-Suomi Kasvu Sijoitusrahasto	1 768 200	1,36
14. Salmivuori Ari	1 399 820	1,08
15. Danilostock Oy	1 252 000	0,96
16. Aura Capital Oy	1 221 444	0,94
17. Risni-Yhtiö Oy	1 097 258	0,84
18. Hemmi Anne	1 040 020	0,80
19. TeliaSonera Finland Oyj	1 000 000	0,77
20. Helsingin Mekaanikontalo Oy ***	896 325	0,69

Hallintarekisteröidyt osakkeet

Nordea Pankki Suomi Oyj	6 452 750	4,97
Svenska Handelsbanken (publ.), filial	165 108	0,13
D. Carnegie AB, Finland filial	102 700	0,08
Muut	47 870	0,04
Muut osakkaat yhteensä	33 473 382	25,76
Yhteensä	129 960 738	100,00

- *) Hallituksen jäsen Kai Mäkelä omistaa enemmistön yhtiöstä Oy Herttaässä Ab, joka on kymmenen suurimman osakkeenomistajan joukossa.
- **) Hallituksen jäsen Rauno Puolimatka omistaa 100 % yhtiöstä Rausanne Oy, joka on kymmenen suurimman osakkeenomistajan joukossa.
- ***) Hallituksen jäsenen Ahti Vilppulan kokonaan omistama yhtiö Procomex SA omistaa 100 % yhtiöstä Helsingin Mekaanikontalo Oy, joka on kahdenkymmenen suurimman osakkeenomistajan joukossa.

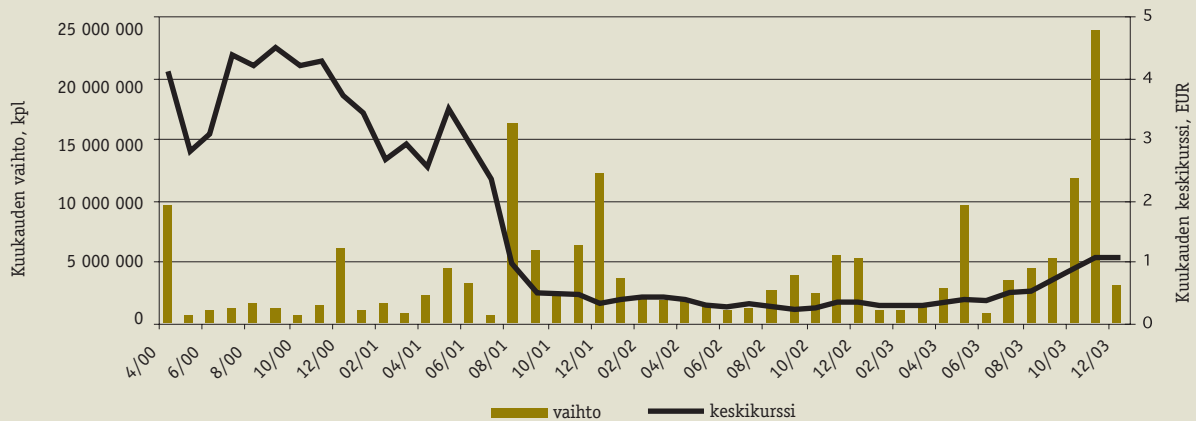
SUURIMMAT OSAKKEENOMISTAJAT 31.12.2003

Ryhmä	Osakemäärä, kpl	Osuus, %
Yritykset	52 819 862	40,64
Rahoitus- ja vakuutuslaitokset	18 282 596	14,07
Julkisyhteisöt	110 000	0,08
Voittoa tavoittelemattomat yhteisöt	606 600	0,47
Kotitaloudet	29 659 896	22,82
Ulkomaat	28 481 784	21,92
Yhteistilillä	0	0,00
Yhteensä	129 960 738	100,00

OSAKKEEN KURSSIKEHITYS

Osakkeen keskinoteeraus vuonna 2003 oli 0,77 euroa. Ylin kurssi oli 1,32 euroa ja alin 0,24 euroa. Vuoden aikana osakevaihto oli 68 729 924 kpl.

Alla oleva kaavio kuvaa Saunalahti Group Oyj:n osakkeen kurssikehitystä ja vaihtoa pörssilistautumisesta huhtikuusta 2000 alkaen. Kuvassa on käytetty kuukauden keskipurssia HEXin tilaston mukaan. Vuoden 2000 kurssit ennen rahastoantia 16.10.2000 on jaettu kahdella, jotta ne olisivat vertailukelpoisia myöhempien kurssien kanssa.

OSAKKEEN VAIHTO JA KESKIKURSSI 10.4.2000–30.12.2003

OSAKKEENOMISTUKSEN JAKAUTUMINEN SUURUUSLUOKITTAIN 31.12.2003

Osakkeita, kpl	Osakkaiden lukumäärä	Osuus osakkaista, %	Osakemäärä, kpl	Osuus, %
1-100	1 231	5,28	88 136	0,07
101-500	15 944	68,43	3 201 903	2,46
501-1 000	2 130	9,14	1 812 236	1,39
1 001-10 000	3 539	15,19	11 913 038	9,17
10 001-100 000	408	1,75	9 692 793	7,46
100 001-1 000 000	28	0,12	8 977 279	6,91
yli 1 000 000	19	0,08	94 275 353	72,54
Yhteistilillä			0	0,00
Odotusluettelolla yhteensä			0	0,00
Yhteensä			129 960 738	100,00
Joista hallintarekisteröidyt osakkeet			6 768 428	5,21

VOITONJAKOEHDOTUS

Hallitus ehdottaa, ettei osinkoa jaeta ja että tilikauden voitto siirretään edellisten tilikausien tulostilille.

Espoossa, 12. päivänä helmikuuta 2004

Rauno Puolimatka
puheenjohtaja

Matti Hietala

Kai Mäkelä

Jukka Peltola

Pekka Vennamo

Ahti Vilppula

Matti Vikkula
toimitusjohtaja

TILINTARKASTUSKERTOMUS

Saunalahti Group Oyj:n osakkeenomistajille

Olemme tarkastaneet Saunalahti Group Oyj:n kirjanpidon, tilinpäätöksen ja hallinnon tilikaudelta 1.1.–31.12.2003. Hallituksen ja toimitusjohtajan laatima tilinpäätös sisältää toimintakertomuksen, tuloslaskelman, taseen ja liitetiedot. Suorittamamme tarkastuksen perusteella annamme lausunnon tilinpäätöksestä ja hallinnosta.

Tilintarkastus on suoritettu hyvän tilintarkastustavan mukaisesti. Kirjanpitoa sekä tilinpäätöksen laatimisperiaatteita, sisältöä ja esittämistapaa on tällöin tarkastettu riittävässä laajuudessa sen toteamiseksi, ettei tilinpäätös sisällä olennaisia virheitä tai puutteita. Hallinnon tarkastuksessa on selvitetty hallituksen jäsenten ja toimitusjohtajan toiminnan lainmukaisuutta osakeyhtiölain säännösten perusteella.

Lausuntonamme esitämme, että tilinpäätös on laadittu kirjanpitolain sekä tilinpäätöksen laatimista koskevien muiden säännösten ja määräysten mukaisesti. Tilinpäätös antaa kirjanpitolaissa tarkoitettulla tavalla oikeat ja riittävät tiedot yhtiön toiminnan tuloksesta ja taloudellisesta asemasta. Tilinpäätös voidaan vahvistaa sekä vastuuvapaus myöntää hallituksen jäsenille ja toimitusjohtajalle tarkastamaltamme tilikaudelta. Hallituksen esitys tuloksen käsittelystä on osakeyhtiölain mukainen.

Espoossa, 24. helmikuuta 2004

KPMG WIDERI OY AB

Reino Tikkanen

KHT

HALLITUS



Jukka Peltola

Matti Hietala



Kai Mäkelä



Rauno Puolimatka

Pekka Vennamo



Ahti Vilppula

Puheenjohtaja Rauno Puolimatka

(s. 1957), BBA, toimii hallituksen puheenjohtajana Auratum Oy:ssä ja Auratum Oy:n suurimman omistajan Rausanne Oy:n toimitusjohtajana. Hän on hallituksen puheenjohtaja tai jäsen useissa Auratum-ryhmän yhtiöiden hallituksissa, kuten Aura Capital Oy:ssä ja Auratum Kiinteistöt Oy:ssä. Puolimatka toimii myös Turun Arvokiinteistöt Oyj:n ja lukuisten kiinteistöyhtiöiden hallituksen jäsenenä. Hän on Hallitusammattilaiset ry:n ja Perheyrittysten liiton edunvalvontaryhmän jäsen sekä Boardman Oy:n partneri. Saunalahti Groupin hallituksen jäsen Rauno Puolimatka on ollut vuodesta 2001 ja puheenjohtaja vuodesta 2003 lähtien. Puolimatkan Saunalahti Group Oyj:n osakkeiden omistus suoraan ja hänen määräysvallassaan olevan yhteisön kautta 31.12.2003 oli yhteensä 2 801 495 kappaletta. Lisäksi hänellä on 206 000 kappaletta Saunalahti Group Oyj:n optioita ja hänen määräysvallassaan olevan yhteisön kautta vaihtovelkakirjalainaa nimellisarvoltaan 510 000 euroa 31.12.2003. Vaihtovelkakirjalainaa on vaihdettu osakkeiksi 29.1.2004.

Varapuheenjohtaja Pekka Vennamo

(s. 1944) toimii hallituksen puheenjohtajana ja toimitusjohtajana kokonaan omistamassaan Sijoitus Oy:ssä. Aiemmin hän on toiminut kansanedustajana, toisena valtiovarainministerinä ja liikenne- ja sitemmin Sonera Oyj:n pääjohtajana. Vennamo toimii myös Aldata Solution Oyj:n ja Soprano

Oyj:n hallitusten puheenjohtajana sekä Boardman Oy:n hallituksen jäsenenä. Lisäksi Vennamo toimii useiden pienten ja keski suurten yritysten neuvonantajana. Saunalahti Groupin hallituksen puheenjohtajana Pekka Vennamo toimi vuosina 2001–2003, varapuheenjohtajana hän on toiminut 2003 lähtien. Vennamon Saunalahti Group Oyj:n osakkeiden omistus 31.12.2003 oli 20 000 kappaletta. Lisäksi hänellä on 412 000 kappaletta Saunalahti Group Oyj:n optioita.

Matti Hietala

(s. 1949), diplomi-insinööri, toimii Aldata Solution Oyj:n toimitusjohtajana. Aiemmin hän toimi partnerina Helmet Business Mentors Oy:ssä. Hän oli Oy Unisys Ab:n toimitusjohtaja vuosina 1991–2002 ja työskenteli tätä ennen 12 vuotta Hewlett-Packardilla sekä Suomen markkinointijohtajana että aluejohtajana Amsterdamissa ja Genevessä. Saunalahti Group Oyj:n hallituksen jäsen Hietala on ollut vuodesta 2001. Hietalan Saunalahti Group Oyj:n osakkeiden omistus 31.12.2003 oli 3 495 kappaletta. Lisäksi hänellä on 51 500 kappaletta Saunalahti Group Oyj:n optioita.

Kai Mäkelä

(s. 1947), KTM, HTM, toimii omistamansa sijoitusyhtiö Oy Herttaässä Ab:n hallituksen puheenjohtajana ja toimitusjohtajana. Hän on myös Interavanti Oyj:n ja Ruukki Group Oyj:n hallituksen jäsen sekä Hallitusammattilaiset ry:n jäsen ja Boardman Oy:n partneri. Saunalahti Groupin hallituksen jäsen Kai

Mäkelä on ollut vuodesta 2002. Hänen aikaisempi toimikautensa Janton Oyj:n hallituksen puheenjohtajana päättyi 19.12.2003 tapahtuneen yrityskaupan johdosta. Mäkelän Saunalahti Group Oyj:n osakkeiden omistus suoraan ja hänen määräysvallassaan olevan yhteisön kautta 31.12.2003 oli yhteensä 9 905 468 kappaletta. Lisäksi hänellä on 45 778 kappaletta Saunalahti Group Oyj:n optioita.

Jukka Peltola

(s. 1970) toimii PSS-Trade Oy:n toimitusjohtajana ja hallituksen jäsenenä ja Saunalahti Group Oyj:n Internet- ja teleoperaattoritoiminnan johtajana. Peltola on myös Finnish Commuter Airlines Oy:n ja Seicapital Oy:n hallituksen jäsen sekä Smartit Finland Oy:n toimitusjohtaja ja hallituksen jäsen. Saunalahti Group Oyj:n hallituksen jäsen Peltola on ollut vuodesta 2003. Peltolan Saunalahti Group Oyj:n osakkeiden omistus 31.12.2003 oli 127 215 kappaletta. Lisäksi hänellä on 45 778 kappaletta Saunalahti Group Oyj:n optioita.

Ahti Vilppula

(s. 1959) toimii johtajana ja hallituksen jäsenenä Procomex SA:ssa. Vilppula on myös Jippii Mobile Entertainment Oy:n hallituksen puheenjohtaja. Saunalahti Group Oyj:n hallituksen jäsen Vilppula on ollut vuodesta 2003. Vilppulan Saunalahti Group Oyj:n osakkeiden omistus suoraan ja hänen määräysvallassaan olevien yhteisöjen kautta 31.12.2003 oli 5 502 137 kappaletta.

JOHTO



Matti Vikkula



Panu Lehti



Timo Lehtinen



Jukka Peltola



Rami Ryhänen

Toimitusjohtaja

Matti Vikkula

(s. 1960), KTM, on toiminut Saunalahti Group Oyj:n toimitusjohtajana 13.12.2001 lähtien. Hän on aikaisemmin työskennellyt mm. partnerina PwC Consultingissa liikkeenjohdon konsultoinnissa. Hän toimii lisäksi Kristina Cruises Oy:n hallituksen puheenjohtajana. Vikkulalla Saunalahti Group Oyj:n osakkeiden omistus 31.12.2003 oli 112 600 kappaletta. Lisäksi hänellä on 340 000 kappaletta Saunalahti Group Oyj:n optioita ja vaihtovelkakirjalainaa nimellisarvoltaan 51 000 euroa 31.12.2003. Vaihtovelkakirjalaina on vaihdettu osakkeiksi 29.1.2004.

Panu Lehti

(s. 1970), liiketoimintajohtaja, Internet- ja teleoperaattoriyksikkö
Yhtiön palveluksessa 6.7.2000 lähtien
Saunalahti Groupin osakkeita 31.12.2003:
39 694 kpl (alikäisten holhottavien kautta)
Optioita 31.12.2003: 0 kpl

Timo Lehtinen

(s. 1964), KTM, talousjohtaja
Yhtiön palveluksessa 1.11.2003 lähtien
Saunalahti Groupin osakkeita 31.12.2003: 0 kpl
Optioita 31.12.2003: 0 kpl

Jukka Peltola

(s. 1970), johtaja, Internet- ja teleoperaattori-toiminta
Yhtiön palveluksessa 24.6.2002 lähtien
Saunalahti Groupin osakkeita 31.12.2003:
127 215 kpl
Optioita 31.12.2003: 45 778 kpl

Rami Ryhänen

(s. 1967), MBA, toimitusjohtaja, Jippii Mobile Entertainment Oy
Yhtiön palveluksessa 1.2.2003 lähtien
Saunalahti Groupin osakkeita 31.12.2003: 0 kpl
Optioita 31.12.2003: 114 433 kpl

KONSERNIN HALLINTO

Saunalahti Group Oyj:n muodostaman konsernin hallinto perustuu osakeyhtiölakiin ja yhtiöjärjestykseen. Määräysvalta, valvonta ja johto on jaettu yhtiökokouksen, hallituksen ja toimitusjohtajan kesken näiden säännösten mukaisesti. Saunalahti Group Oyj:n hallitustyöskentelyssä ja hallinnossa on noudatettu pääosin Keskuskauppakamarin ja Teollisuuden ja Työnantajain Keskusliiton julkisten osakeyhtiöiden hallinnoinnista antamaa soveltamisohjetta, joka julkaistiin helmikuussa 1997.

HEX Oy, Keskuskauppakamari sekä Teollisuuden ja Työnantajain Keskusliitto antoivat joulukuussa 2003 uuden suosituksen listayhtiöiden hallinointi- ja ohjausjärjestelmistä. Saunalahti Group Oyj ryhtyy pääosin noudattamaan suositusta sen voimaantulosta alkaen eli 1.7.2004.

Yhtiökokous

Saunalahti Group Oyj:n yhtiökokous on konsernin ylin päättävä elin. Yhtiökokous päättää sille osakeyhtiölain mukaan kuuluvista tehtävistä. Niistä tärkeimpiä ovat yhtiöjärjestyksen muuttaminen, tilinpäätöksen vahvistaminen, osingonjaosta ja hallitukselle mahdollisesti annettavista osakeanti- ja optio-oikeuksista päättäminen, vastuuvapauden myöntäminen hallituksen jäsenille ja toimitusjohtajalle sekä hallituksen puheenjohtajan ja jäsenten sekä tilintarkastajien valinta.

Hallitus

Hallitukseen kuuluu vähintään kolme ja enintään kahdeksan jäsentä, jotka valitaan vuosittain varsinaisessa yhtiökokouksessa. Hallituksen jäsenen toimikausi kestää seuraavan varsinaisen yhtiökokouksen päättymiseen saakka. Hallituksella on ylin vastuu konsernin toiminnasta, hallintoperiaatteiden noudattamisesta ja toiminnan asianmukaisesta järjestämisestä.

Hallitus päättää konsernin keskeisistä tavoitteista ja niiden saavuttamiseksi laadituista strategioista, toimintaa koskevista ohjeista sekä muista asioista, joilla toiminnan laajuuteen nähden on huomattava merkitys. Tällaisia ovat mm. liiketoiminta-alueiden budjetit ja toimintasuunnitelmat, yrityskaupat, konsernin toiminnallinen rakenne sekä henkilöstön palkitsemispolitiikka. Hallitus ei vuonna 2003 perustanut valiokuntia.

Toimitusjohtaja

Hallitus valitsee yhtiön toimitusjohtajan ja päättää hänelle maksettavasta korvauksesta ja muista eduista. Toimitusjohtajan tehtävänä on johtaa ja valvoa yhtiön liiketoimintaa hallituksen antamien tavoitteiden ja ohjeiden mukaisesti.

Johto

Konsernin johdon muodostavat toimitusjohtajan lisäksi Internet- ja teleoperaattoritoiminnan johtaja, Jippii Mobile Entertainment Oy:n toimitusjohtaja ja konsernin talousjohtaja.

Internet- ja teleoperaattori-yksikön johto muodostuu Saunalahden, EUnet Finlandin ja hankehallinnan johtoryhmistä. Jippii Mobile Entertainment Oy:n johdon muodostavat yhtiön hallitus, toimitusjohtaja ja johtoryhmä. Konsernin hallinnolla on oma johtoryhmä.

Johtoryhmien puheenjohtajana toimii liiketoimintayksikön johtaja, liiketoimintajohtaja tai talousjohtaja. Jäseninä toimivat yksiköiden operatiivisesta toiminnasta vastaavat johtajat/päälliköt ja konsernin emoyhtiön talousjohtaja.

Johtoryhmien tehtävänä on valvoa ja seurata niille asetettujen, liiketoiminnan kannalta tärkeiden tavoitteiden toteutumista sekä ohjata resurssija tavoitteiden saavuttamiseksi.

Ylimmän johdon palkkiot

Varsinainen yhtiökokous vahvistaa vuosittain hallituksen jäsenten palkkiot. Hallitus vahvistaa toimitusjohtajan ja konsernin johdon jäsenten palkat ja muut edut. Toimitusjohtaja, konsernin johto ja johtoryhmien jäsenet sekä yhtiöiden avainhenkilöt ovat tällä hetkellä optiojärjestelyn piirissä.

Talous

Konsernin sisäisen ja ulkoisen laskennan vastuut on tilikauden aikana hajautettu emoyhtiön ja Jippii Mobile Entertainment Oy:n talousosastoille, jotka vastaavat liiketoiminta-alueiden talousinformaation tuottamisesta ja sen oikeellisuudesta. Emoyhtiön talousosasto määrittelee konsernin laskentaperiaatteet ja tilinpäätöksen laadintaperiaatteet sekä tuottaa konsernitason ja liiketoiminta-alueiden yhdistetyt sekä niihin liittyvän lisäinformaation. Konserniyhtiöt raportoivat emoyhtiölle annettujen ohjeiden mukaisesti.

Rahoitus

Konsernin rahoitus on keskitetty emoyhtiöön. Konsernin ulkopuoliset pitkäaikaiset lainajärjestelyt hyväksytetään hallituksella.

Tilintarkastus

Konsernilla on yksi tilintarkastaja, jonka tulee olla Keskuskauppakamarin hyväksymä tilintarkastusyhteisö. Tilintarkastaja valitaan tehtävänsä toistaiseksi.

Sisäpiirisäännöt

Yhtiö käyttää sisäpiirisääntelyssään omaa sisäpiirisäännöstään. Yhtiön sisäiset sisäpiirisäännöt ja Helsingin Pörssin 1.3.2000 antama suositus listayhtiöiden sisäpiiri-ohjeeksi ovat emoyhtiön osakkeilla käytävän kaupankäynnin rajoitusten osalta yhtenevät.

Toimipaikat

Saunalahti Group Oyj

Linnoitustie 4 B (Alto)
02600 Espoo
Puh. (09) 4243 0001
Faksi (09) 4243 0829
etunimi.sukunimi@saunalahtigroup.com
www.saunalahtigroup.fi

INTERNET- JA TELEPERAATTORI

Saunalahti
Linnoitustie 4 B (Alto)
02600 Espoo
Puh. (09) 4243 0100
Faksi (09) 4243 0101
etunimi.sukunimi@saunalahti.com
info@saunalahti.fi

EUnet Finland
Linnoitustie 4 B (Alto)
02600 Espoo
Puh. (09) 4243 0600
Faksi (09) 4243 0601
etunimi.sukunimi@eunet.fi
info@eunet.fi

Kuopio

EUnet Finland
Microteknia, Mikrokatu 1
PL 1188
70211 Kuopio
Puh. (017) 4412 600
Faksi (017) 4412 611
ita-suomi@eunet.fi

Oulu

EUnet Finland
Teknologiantie 1
90570 Oulu
Puh. (08) 551 5100
Faksi (08) 551 5111
pohjois-suomi@eunet.fi

Tampere

EUnet Finland
Hermiankatu 3 A, 3. krs
33720 Tampere
Puh. (03) 4102 4139
Faksi (03) 4102 4199
keski-suomi@eunet.fi

Turku

EUnet Finland
Ruukinkatu 2-4
20540 Turku
Puh. (09) 4243 0517
Faksi (09) 4243 0601
lounais-suomi@eunet.fi

MOBIILIVIIHDE

Jippii Mobile Entertainment Oy
Mekaanikonkatu 21
00880 Helsinki
Puh. (09) 4243 0001
Faksi (09) 4243 0901
etunimi.sukunimi@jippii.com

Tampere

Jippii Mobile Entertainment Oy
Takojuankatu 15 A
33540 Tampere
Puh. (03) 3568 252
Faksi (03) 3568 153

ESPANJA

Jippii Spain S.L.
Plaza de Reyes Magos 12, 1 D
28007 Madrid
SPAIN
Puh. +34 91 434 1149
Faksi +34 91 552 8006

HOLLANTI

Jippii Netherlands B.V.
Nieuwezijds Voorburgwal 21 (4th floor)
1012 RC
Amsterdam
NETHERLANDS
Puh. +31 20 344 9210
Faksi +31 20 344 9216

RUOTSI

Jippii Sweden AB
Fredriksons väg 5
12938 Hägersten
SWEDEN
Puh. +46 733 503 346
Faksi +46 860 380 76

SVEITSI

Jippii Schweiz AG
Postfach 1039 (postitusosoite)
Oberstrasse 243 (käyntiosoite)
9001 St. Gallen
SWITZERLAND
Puh. +41 71 228 70 70
Faksi +41 71 228 70 75

VIRO

Jippii Estonia AS
Laki 16
10621 Tallinn
ESTONIA
Puh. +372 656 0990
Faksi +372 656 0994



www.saunalahtigroup.fi