



Sisällysluettelo

Suomen Helasto lyhyesti	1
Toimitusjohtajan katsaus	2
Suomen Helaston toimintaympäristö	4

Liiketoiminta-alueet	
Lukitus- ja turvallisuusyhtiöt	6
Helayhtiöt	8
Kiinnitinyhtiöt	10

Virallinen tilinpäätös 1.11.2002-31.10.2003	
Hallituksen toimintakertomus	12
Tuloslaskelma	14
Tase	15
Rahoituslaskelma	16
Tilinpäätöksen laatimisperiaatteet	17
Tuloslaskelman liitetiedot	18
Taseen liitetiedot	20
Muut liitetiedot	24
Konsernin tunnusluvut	25
Tunnuslukujen laskentakaavat	26
Hallituksen voitonjakoehdotus ja tilintarkastuskertomus	27

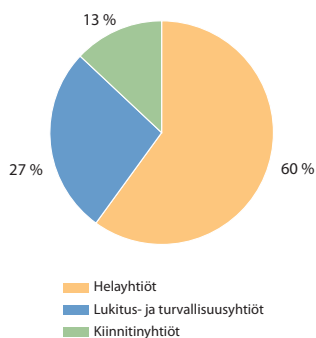
Osakkeet ja osakkeenomistajat	28
Tietoja osakkeenomistajille	31
Yhteystiedot	32

Luotettava kumppani kolmella liiketoiminta-alueella

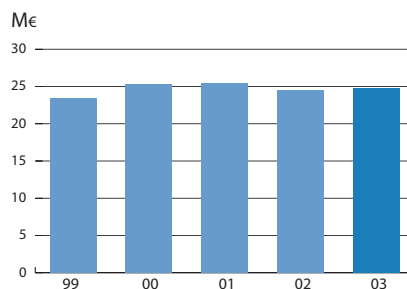
Suomen Helasto toimii kolmella liiketoiminta-alueella: lukitus- ja turvallisuusalalla, rakennus- ja kalustehelojen tukkukaupassa sekä kiinnittimien maahantuojana ja myyjänä. Konsernin yhtiöt palvelevat laajaa asiakaskuntaa teollisuudesta yksityishenkilöihin. Suomen Helaston palvelu perustuu henkilöstön ammattitaitoon, kattavaan tuotevalikoimaan ja toimivaan logistiikkaan.

Konsernin avainluvut	2003	2002	Muutos, %
1 000 €			
Liikevaihto	24 697	24 490	0,8
Liikevoitto	1 033	951	8,6
% liikevaihdosta	4,2	3,9	0,3 %-yksikköä
Voitto ennen veroja	898	781	15,0
Tilikauden tulos	563	480	17,4
Tulos/osake, €	0,044	0,037	17,4
Oma pääoma/osake, €	0,45	0,46	-1,3
Omavaraisuusaste, %	45,6	45,9	-0,3 %-yksikköä
Henkilöstö keskimäärin	153	154	-0,6

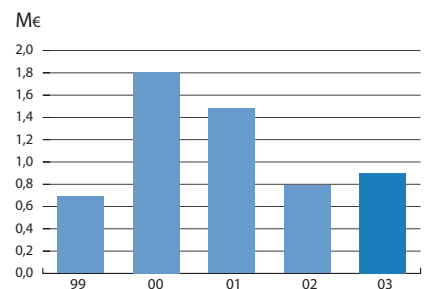
Konsernin liikevaihdon jakauma liiketoiminta-alueittain



Liikevaihto, konserni



Voitto ennen veroja, konserni



Vahvuutena yhtenäinen palvelu

Suomen Helasto on kasvanut merkittäväksi toimijaksi kolmella liiketoiminta-alueellaan: lukitus- ja turvallisuus-, hela- ja kiinnitinalalla. Lukitus- ja hela-alalla Suomen Helasto on maan johtavia toimijoita ja kiinnitinalalla paikallisesti merkittävä ja joustava toimittaja teollisuudelle ja jälleenmyyjille.

Korjausrakentaminen edelleen kasvussa

Suomen Helaston toimintaympäristö pysyi haasteellisena uudisrakentamisen vähene-
misen vuoksi, mikä näkyi vuoden aikana lukitus- ja kiinnitinalalla uudisrakennuskohteiden lukitus-
järjestelmien toimitusten vähentymisenä.

Korjausrakentaminen jatkoi sen sijaan kasvuaan, mikä säilytti helojen kysynnän kohtalaisella tasolla. Konepaja- ja elektroniikkateollisuuden kysyntä laski, mutta ovi-, ikkuna- ja kalusteusepänteollisuuden kysyntä vilkastui keväällä.

Määrätietoista työtä toiminnan kehittämiseksi

Suomen Helasto jatkoi kuluneen tilikauden aikana toimintansa kehittämistä entistä asiakaslähtöisemmäksi toimiakseen asiakkaan osaavana ja luotettavana kumppanina.

”Suomen Helasto vastaa asiakkaiden tarpeisiin palvelulla, tuotevalikoimalla ja toimitusajoilla.”

Kaikkien kolmen liiketoiminta-alueen asiakkailta on lisääntyvä tarve keskittää hankintansa valituille tavarantoimittajilleen, minkä vuoksi Suomen Helasto keskittyi kehittämään tuote- ja palveluvalikoimiaan. Rakennus- ja kalustehelojen valikoimaa on laajennettu yhteistyössä asiakkaiden kanssa kattamaan sekä rakennuspuusepänteollisuuden että kalusteusepänteollisuuden kaikki

helatarpeet. Henkilöstön asiantuntemus on merkittävä osa onnistunutta asiakaspalvelua, minkä vuoksi yhtiö panosti edelleen henkilöstön osaamiseen.

Jatkoimme tilikauden aikana määrätietoista työtä myyntimme ja muun toimintamme tehostamiseksi sekä kustannusten karsimiseksi. Työ tuotti tulosta: rakennus- ja kalustehelojen liikevaihto kasvoi 4 prosenttia ja lukitus- ja turvallisuustuotteiden liikevaihto pysyi ennallaan heikentyneestä markkinatilanteesta huolimatta. Kiinnitintuotteiden liikevaihto sen sijaan laski alan tilanteen vuoksi 11 prosenttia. Koko Suomen Helasto-konsernin liikevaihto kasvoi hienoisesti 24,7 miljoonaan euroon ja tulos ennen veroja parantui 15 prosentilla 0,9 miljoonaan euroon, mitä voidaan pitää vallitsevassa markkinatilanteessa tyydyttävänä. Omavaraisuusasteemme säilyi hyvällä 45 prosentin tasolla edellisen tilikauden tapaan.

Myönteinen asia osakkeenomistajille on myös sijoittajien kasvanut kiinnostus Suomen Helastoa kohtaan, mikä näkyi osakekurssin parantumisenä ja vilkastuneena osakevaihtona.

Asiakkaiden luotettava kumppani

Suomen Helaston tavoitteena on olla osakkeenomistajilleen tulevaisuudessakin tuotava ja kilpailukykyinen sijoituskohde. Tavoitteenamme on kasvattaa liiketoimintaamme hallitusti ja kannattavasti sekä orgaanisesti että yritysostojen kautta ja vahvistaa kilpailukykyämme kaikilla kolmella liiketoiminta-alueellamme.

Vuonna 2004 jatkamme palvelumme kehittämistä asiakkaan kumppanina, mikä merkitsee etenkin vastaamista kiinteistönomistuksen keskittymisestä johtuvaan kysynnän muutokseen. Asiakkaiden odotukset valtakunnallisesta palveluverkostosta on haaste,

johon pyrimme vastaamaan kattavalla verkostollamme. Keskitymme vuoden aikana myös asiakaspalvelumme parantamiseen sekä logistiikkamme ja myyntimme tehostamiseen.



Suomen Helaston liiketoiminta painottuu korjausrakentamiseen, jonka ennustetaan kasvavan jatkossakin bruttokansantuotetta nopeammin, noin kolmen prosentin vuosivauhtia. Toimintaympäristön maltillinen kasvu luo perustan Suomen Helaston liiketoiminta-alueiden vahvistumiselle, minkä lisäksi toimintamme tehostaminen lujittaa yhtiöiden markkina-asemaa.

Uskon, että kaikki kolme liiketoiminta-alueitamme kehittyvät alkaneena vuonna myönteisesti ja että aktiivinen työ tuottaa tulosta. Luottamukselliset ja pitkäaikaiset asiakassuhteet, ammattitaitoinen henkilöstö, laadukkaat tuotteet ja hyvä tuotevalikoima ovat Suomen Helaston toiminnan kulmakivet. Kiitän asiakkaitamme ja yhteistyökumppaneitamme luottamuksesta ja hyvästä yhteistyöstä sekä henkilöstöämme hyvin tehdystä työstä sekä kiinnostuksesta ammattitaidon ja asiakaspalvelun kehittämiseen. Toimitamme tulevaisuudessakin parhaita lukitus-, heloitus- ja kiinnitysratkaisuja eri puolilla Suomea toimivien asiakkaiden tarpeisiin.

Seinäjoella 26. tammikuuta 2004

Mauno Koskenkorva
toimitusjohtaja

Ulkoistaminen ja keskittäminen kasvussa

Suomen Helasto toimii kolmella markkinalla, lukitus- ja turvallisuusalalla, helalalla sekä kiinnitinalalla. Kaikille kolmelle markkinalle on tyypillistä asiakkaiden voimistunut pyrkimys kustannustehokkaaseen toimintaan, mikä on johtanut ulkoistamisen kasvuun ja ostojen keskittämiseen valituille toimittajille.

Lukitus- ja turvallisuusala

Suomen Helaston lukitus- ja turvallisuusyhtiöt toimivat kasvavilla ja nopeasti kehittyvillä lukitus- ja turvallisuusmarkkinoilla. Alalla toimivat yritykset tarjoavat rakenteellisia turvatuotteita ja sähköisiä valvontajärjestelmiä sekä niihin liittyviä huolto- ja asennuspalveluja. Lukitusalalla Suomen Helasto on maan johtavia toimijoita.

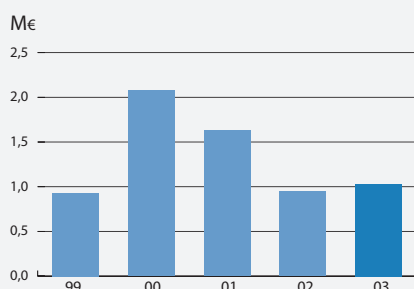
Lukitus- ja turvallisuusyhtiöiden asiakkaita ovat rakennusliikkeet, isännöinti- ja huolto liikkeet, yritykset, julkinen sektori ja yksityishenkilöt. Asiakkaat ovat nykyään useammin ammattimaisia; yksityishenkilöiden määrä on vähentynyt asiakaskunnassa muun muassa omakotirakentamisen siirtyttyä yhä useammin rakennusliikkeille.

Ammattimaiset ostajat vaativat nopeata, kattavaa ja vaivatonta palvelua, mikä tarkoittaa nopeita toimitus-

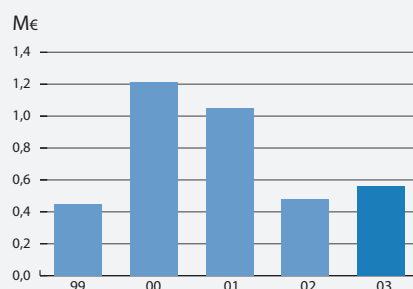
aikoja ja keskittämisen mahdollisuutta ostoissa. Lisääntyvä palvelun tarve korostuu myös jälkimarkkinoinnin eli huolto- ja ylläpitopalvelujen kasvun odotuksissa. Lukitusyhtiöt ovat vielä suureksi osaksi pieniä yrityksiä, mutta kehityksen odotetaan menevän kohti ketjuuntumista, kuten turvapalveluyrityksillä on tapahtunut. Ketjuuntumisella vastataan toiminnan tehostamisen ja teknisen kehityksen asettamiin haasteisiin.

Vaikka lukitusalan kehitykseen vaikuttavan uudisrakentamisen kasvu on taittunut, asuntorakentamisen ja korjausrakentamisen odotetaan jatkavan kasvua. Rakenteellisten turvatuotteiden kysynnän odotetaan kasvavan 4 prosenttia vuonna 2004 ja sähköisten turvallisuusratkaisujen odotetaan turvallisuusalan yhdistyksen Finnsecurityn mukaan kasvavan vielä voimakkaammin, noin 10 prosenttia.

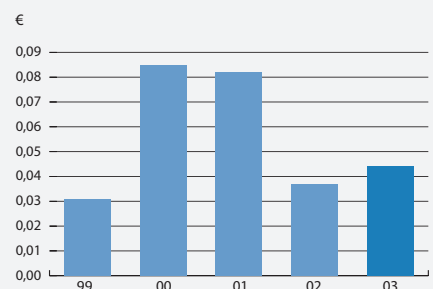
Liikevoitto, konserni



Tilikauden tulos, konserni



Tulos/osake, konserni



Hela-ala

Helatuotteiden markkinat jakaantuvat rakennus- ja kalustehelojen markkinoihin. Rakennushelojen markkinoista puolet koostuu projektimyynnistä rakennusliikkeille, neljännes teollisuusmyynnistä ovi- ja ikkunavalmistajille ja neljännes kuluttajamyynnistä. Rakennushelojen markkinoilla Suomen Helasto on merkittävä toimija ja sillä on vahva sija myös kalustehelojen markkinoilla.

Hela-alan markkinoilla vaikuttavat yhä enemmän sisustusalan trendit ja design, minkä vuoksi alan yritysten on laajennettava valikoimiaan. Tämä asettaa haasteita tehokkaaseen varastohallintaan ja logistiikkaan. Näiden lisäksi asiantuntemus ja tiiviit suhteet asiakkaisiin ja tavarantoimittajiin ovat menestystekijä hela-alalla. Hela-alan markkinoiden kasvuun vaikuttavat uudis- ja korjausrakentaminen sekä yksityinen kulutus. Uudisrakentamisen kasvu on taittunut, mutta yksityisen kulutuksen ja korjausrakentamisen kasvun odotetaan jatkavan tuotteiden kysyntää. Myös hela-alalle tärkeän puusepänteollisuuden odotetaan kasvavan.

Kiinnitinala

Kiinnitintoimittajat myyvät tuotteitaan lähes kaikille teollisuudenaloille, joista tärkeimmät ovat konepaja- ja elektroniikkateollisuus. Lisäksi asiakkaita ovat teollisuuden kunnossapitoyritykset, lvi-, rakennus- ja sähköliikkeet sekä julkinen sektori. Kiinnitinalan markkinoita hallitsevat suuret toimittajat. Suomen Helasto edustaa keskiuurta toimijaa, joka pystyy pienehkön kokonsa ansiosta joustavaan palveluun.

Menestystekijöinä kiinnitinalalla ovat palveluhenkisyys, kustannustehokkuus, nopeat toimitukset ja toimiva logistiikka. Toimivan palvelun lisäksi korostuvat kehityksen kärjessä pysyminen ja uusien tuotteiden tarjoaminen.

Alan kehitys on kulkenut asiakkaiden varastohallinnan, kiinnitinhankintojen ja materiaalityöntehtävien ulkoistamisen myötä kohti kustannustehokasta ja nopeata palvelutarjontaa. Toimialan muutosten vuoksi alan yritykset ovat tehostaneet ja monipuolistaneet toimintaansa, laajentaneet valikoimiaan ja kehittäneet palvelujaan asiakaslähtöisemmiksi. Myös uudet tuoteriikot ja palvelut ovat kasvattaneet kiinnitinalaa. Markkinoita hallitsevien isojen yritysten lisäksi pienille toimijoille on tilaa, koska ne pystyvät tarjoamaan voimittuotteiden lisäksi myös erikoistuotteita nopeasti ja joustavasti.

Konepaja- ja elektroniikkateollisuuden kasvu on kasvattanut kiinnittimien kysyntää viime vuosien aikana. Kulunut vuosi tosin oli edellistä hiljaisempi kiinnitinalan markkinoilla. Taloudellisen kasvun ja viennin elpymisen myötä kiinnitinalan markkinoilla on edelleen laajentumispotentiaalia.

Kiinnostus korkeatasoisiin lukitus- ja turvallisuusratkaisuihin kasvussa

Suomen Helaston lukitus- ja turvallisuusyhtiöt palvelevat laajaa asiakaskuntaa valtaosassa Suomen suurimista kaupungeista. Yhtiöt tarjoavat laadukkaita ja teknisesti korkeatasoisia rakenteellisen lukituksen ratkaisuja sekä sähköisiä valvontajärjestelmiä.

Tuote- ja palveluvalikoima kattaa mekaaniset ja sähköiset lukot, helat, murtosuojaustarvikkeet, oviautomaattien, kiinteistöjen valvonta- ja hälytysjärjestelmät sekä näihin liittyvät suunnittelu- ja asennuspalvelut. Asiakkaita ovat isännöitsijä- ja talo- ja huolto-yritykset, kiinteistö- ja asuntoyhtiöt sekä rakennusliikkeet sekä muut yritykset, julkisyhteisöt ja yksityishenkilöt.

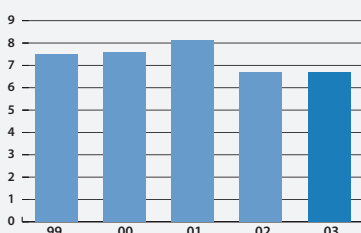
Kokonaispalvelu helpottaa asiakkaan hankintoja

Tekninen kehitys ja turvallisuustarpeiden muuttaminen vaativammiksi ovat ohjanneet lukitus- ja turvallisuusyhtiöiden tarjoamien tuotteiden kehittymistä ja valikoiman laajentumista.

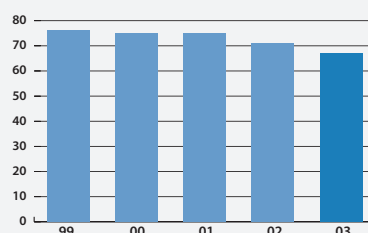
Ulkoistamisen ja kokonaisvaltaisen palvelun tarpeen lisääntyminen on vaikuttanut lukitus- ja turvallisuusliikkeiden palveluihin. Suomen Helaston yhtiöt tarjoavat asiakkailleen asiantuntevaa kokonaispalvelua ratkaisujen suunnittelusta aina ylläpitoon asti. Ostojen keskittäminen helpottuu, kun asiakas saa kaikki lukitukseen ja turvallisuusjärjestelmiin liittyvät tuotteet ja palvelut helposti ja varmasti yhdeltä yhteistyökumppanilta.

Yritysten ja yksityishenkilöiden kiinnostus valvonta- ja hälytysjärjestelmiä ja muita kehittyneempiä turvallisuusratkaisuja kohtaan on kasvanut tasaisesti. Yksityishenkilöt ovat nykyisin yhä halukkaampia panostamaan korkeatasoisiin ja helppokäyttöisiin lukitus- ja turvallisuusjärjestelmiin. Niiden yleistymiseen vaikuttaa tulevaisuudessa myös teknisen kehityksen mahdollistama lukitus- ja turvallisuusteknologian yhdentymisen.

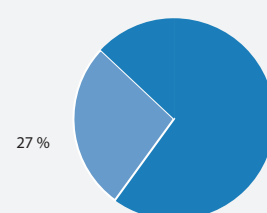
Liikevaihto, Me



Henkilöstö



Osuus konsernin liikevaihdosta



Kokonaispalvelu suunnittelusta ylläpitoon tukee ostojen keskittämistä.



Ammattitaitoinen henkilöstö on avainasemassa etsittäessä parasta ratkaisua asiakkaan turvallisuustarpeisiin niin suurissa projekteissa kuin yksityisasunnon turvallisuuskysymyksissä. Suomen Helaston lukitus- ja turvallisuusyhtiöiden henkilöstö ylläpitää osaamistaan osallistumalla säännöllisesti tuote- ja tekniikkakoulutukseen. Palvelujen ja valikoiman kehitystä edistää tiivis yhteistyö lukitusalan johtavan tuotevalmistajan Assa Abloyn kanssa.

Tehokas verkosto joustavan toiminnan takana

Suomen Helaston lukitus- ja turvallisuusyhtiöiden vahvuutena on niiden muodostama verkosto ja konsernin tuki. Nämä mahdollistavat riittävät resurssit ja yhtenäisen palvelun saatavuuden eri puolilla maata.

Joustavalla asiakaspalvelulla Suomen Helaston lukitus- ja turvallisuusyhtiöt syventävät pitkäaikaisia asiakassuhteita. Asiakkaat saavat verkoston ansiosta palvelui-

ta myös maantieteellisesti kattavasti esimerkiksi muihin toimipisteisiinsä. Näin asiakkaat saavat vaivattomasti keskitetyn ja kustannustehokkaan palvelun yhdeltä liikkeeltä.

Kulunut tilikausi

Suomen Helaston lukitus- ja turvallisuusyhtiöiden liikevaihto oli päättyneellä tilikaudella 6,7 miljoonaa euroa (edellisellä tilikaudella 6,7 miljoonaa euroa). Yhtiöiden liikevaihto muodosti 27 prosenttia (27 %) koko konsernin liikevaihdosta. Yhtiöt työllistivät yhteensä 67 henkilöä (71 henkilöä).

Yhtiöt liittyivät tilikauden aikana Abloyn uutta Cliq-lukitusteknologiaa myyvään ryhmään. Ryhmässä mukana olo vahvistaa Suomen Helaston yhtiöiden tuotevalikoimien ajankohtaisuutta ja asiantuntemusta tuotteiden teknisessä kehityksessä.

Sisustustrendit laajentavat hela-alan tuotevalikoimaa

Suomen Helaston helayhtiöt ovat kasvaneet merkittäviksi rakennus- ja kalustehelojen toimittajiksi. Suomen Helastossa toimii kaksi helayhtiötä, joiden liikevaihto muodostaa yli puolet konsernin liikevaihdosta. Helayhtiöillä on keskeinen asema alan tukkukaupassa Suomessa.

Tiivis yhteistyö asiakkaiden kanssa varmistaa laadukkaan ja ajan tasalla olevan tuotevalikoiman

Helayhtiöt toimittavat oven- ja ikkunansulkijoita, sara-noita, painikkeita, nuppeja, vetimiä ja erilaisia mekanismeja. Yhtiöiden asiakkaita ovat rakennuspuusepänteollisuudessa ovi- ja ikkunavalmistajat ja rakennusliik-keet sekä kalusteputseppänteollisuudessa keittiökalu- te- ja huonekaluvalmistajat. Asiakaskunnan koko vaihtelee suurista teollisuusyrityksistä pieniin valmistajiin, mikä tasoittaa suhdannevaihteluiden vaikutusta yhtiöiden liiketoimintaan.

Hela-alalla korostuvat sisustustrendit ja tuotteiden ulkonäkö, sillä helojen odotetaan olevan muodikkaita ja sopivan muuhun sisustukseen. Teollisuuden tuotantorytmin nopeutuminen on asettanut kasvavia vaati-

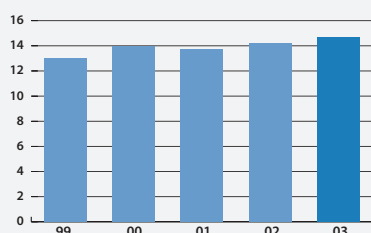
muksia myös tuotteiden korkealle laadulle sekä nopeille ja varmoille toimituksille.

Suomen Helaston helayhtiöt kehittävät jatkuvasti toimintaansa, jotta yhtiöt voivat palvella asiakkaita joustavasti ja laajentaa valikoimaansa ennakoivasti trendien muuttuessa ja toimitusvaatimusten nopeutuessa. Aktiivisen yhteydenpidon ja pitkäaikaisten asiakassuh- teiden ansiosta helayhtiöillä on hyvä tuntemus asiak- kaiden näkemyksistä tuotteiden kehittämiseksi. Tiivis yhteistyö helavalmistajien kanssa edistää asiakkaiden toiveiden viemistä eteenpäin.

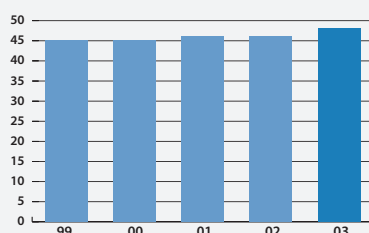
Merkittävä toimija hela-alalla

Valtaosa rakennusheloista hankitaan alan johtavilta valmistajilta Suomesta. Kalustehelat puolestaan tuodaan pääasiassa ulkomailta, varsinkin valmistuksen johtavista maista Italiasta ja Saksasta, minkä lisäksi niitä tuodaan myös lähes koko Euroopan alueelta ja Kauko- idästä.

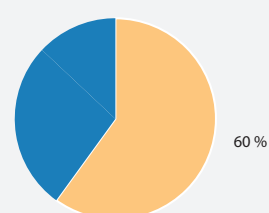
Liikevaihto, Me



Henkilöstö



Osuus konsernin liikevaihdosta



Tuotteiden ulkonäön merkitys kasvaa hela-alalla.



Helayhtiöiden vahvuutena ovat nopeat ja varmat toimitukset, laadukkaat tuotteet sekä laaja ja ajan tasalla oleva tuotevalikoima. Tärkeimpiä helayhtiöiden menestystekijöistä on ammattitaitoinen henkilöstö, jolla on pitkä kokemus alalta ja vankka tuotetuntemus. Asiantunteva neuvonta on tärkeä osa sujuvaa kokonaispalvelua, minkä vuoksi helayhtiöt ylläpitävät henkilöstön ammattitaitoa säännöllisesti tuote- ja asiakaskoulutuksin.

Kulunut tilikausi

Helayhtiöiden liikevaihto nousi 14,2 miljoonasta eurosta 4 prosentilla 14,7 miljoonaan euroon. Yhtiöiden liikevaihto muodosti 60 prosenttia (58 prosenttia edellisellä tilikaudella) konsernin liikevaihdosta. Helayhtiöt työllistivät 48 henkilöä (46 henkilöä).

Helojen kysyntä päättyneellä tilikaudella oli varsin vilkasta. Korjausrakentamisen jatkuminen vireänä vaikutti kysyntään positiivisesti. Vaikka kysyntä painottui vuoden viimeiselle puoliskolle, se jakautui aiempaa tasaisemmin koko vuodelle.

Keskitettyillä hankinnoilla kysyntää kiinnitinalalla

Suomen Helaston kiinnitinyhtiöt tarjoavat joustavaa ja luotettavaa kokonaispalvelua sekä laadukkaita tuotteita. Keskeisiä asiakkaita ovat konepaja- ja elektroniikkateollisuus, rakennus-, sähkö-, ja LVI-liikkeet sekä kaupungit ja kunnat. Kiinnitinyhtiöt palvelevat niin suuria kuin pienempiä asiakasyrityksiä niiden tarpeiden mukaisesti. Kiinnitinyhtiöt sijaitsevat Helsingissä, Tampereella ja Porissa ja palvelevat jälleenmyyjä koko Suomen alueella.

Ammattitaitoista palvelua alan erikoisliikkeistä

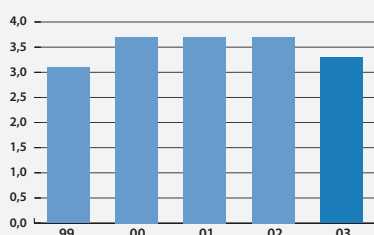
Asiakasyritykset pyrkivät vähentämään toimittajien määrää helpottaakseen ostoja ja saadakseen kustannustehokkuutta toimintaansa. Tämä vaatii toimittajalta laajaa valikoimaa, nopeita toimitusaikoja ja asiakkaiden tarpeiden tuntemista.

Laajan asiakaskuntansa palvelemiseksi Suomen Helaston kiinnitinyhtiöt ovat laajentaneet tuotevalikoimaansa kattamaan pulttien, ruuvien ja muiden kiinnitystar-

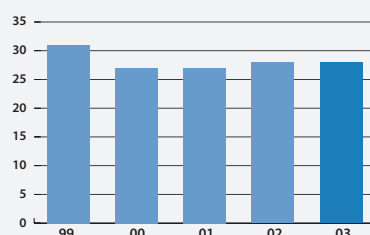
vikkeiden lisäksi niihin liittyvät sähkö- ja käsityökalut sekä erikoistarvikkeet, kemikaalit ja työasut.

Suomen Helaston kiinnitinyhtiöiden valikoima koostuu korkealaatuisista tuotteista. Kiinnitinyhtiöt ovat erikoisliikkeitä, jotka tukevat asiakkaidensa liiketoimintaa joustavalla ja räätälöidyllä palvelulla, kuten asiakkaiden tuotekoulutuksella. Asiakkaan hankintojen vaivattomuuden lisäämiseksi Suomen Helaston kiinnitinyhtiöt tarjoavat myös hyllytyspalvelua, joka sisältää tuotteiden toimittamisen asiakkaan varastoon sekä huolehtimisen niiden inventoinnista ja täydentämisestä. Palvelun avulla varmistetaan osaltaan asiakkaan toiminnan keskeytymättömyys, kun oikeita tuotteita on aina riittävästi varastossa.

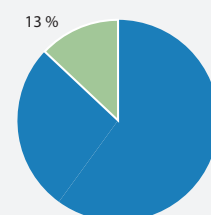
Liikevaihto, Me



Henkilöstö



Osuus konsernin liikevaihdosta



Hyllytyspalvelu helpottaa hankintoja.



Laatu ja laaja tuotevalikoima avainasemassa

Asiakkaiden tuotetietämys ja samalla laatuvaatimukset ovat kasvaneet. Tuotevalikoiman laajuus asettaa vaatimukset myös henkilöstön osaamiselle. Suomen Helaston kiinnitinyhtiöiden henkilöstöllä on pitkäaikaista kokemusta kiinnitinalalta ja sitä täydennetään säännöllisellä koulutuksella.

Tiiviin yhteistyön ja pitkien asiakassuhteiden ansiosta Suomen Helasto pystyy ennakoimaan asiakkaittensa tarpeita ja vastaamaan niihin tuote- ja palveluvalikoimansa jatkuvalla kehittämisellä.

Suomen Helaston kiinnitinyhtiöillä on hyvät ja pitkäaikaiset suhteet tavarantoimittajiinsa, joita on noin 200. Tavarantoimittajien määrä on merkittävä erikoistuotteiden nopean saatavuuden takaamiseksi ja tuotevalikoiman kehittämiseksi.

Kiinnitinyhtiöillä on käytössään yhtenäinen tietojärjestelmä, joka edistää tehokasta varastointia ja tuotteiden hyvää saatavuutta. Suomen Helaston kiinnitinyhtiöiden yli 20-vuotinen historia, toimiva verkosto ja konsernin tuki tuo luotettavuutta toimintaan.

Päättynyt tilikausi

Kiinnitinyhtiöiden liikevaihto oli kuluneella tilikaudella 3,3 miljoonaa euroa (3,7 miljoonaa euroa). Yhtiöiden liikevaihto muodosti 13 prosenttia (15 prosenttia) konsernin liikevaihdosta. Kiinnitinyhtiöt työllistivät yhteensä 28 henkilöä (28 henkilöä). Konepaja- ja elektroniikkateollisuuden suhdanteiden hiipuminen näkyi kiinnitinyhtiöiden tuotteiden ja palvelujen kysynnässä, joiden myynti väheni 11 prosenttia. Hyllytyspalvelun kysyntä kuitenkin kasvoi edelleen voimakkaasti.

Tuloskehitys

Suomen Helasto –konsernin liikevaihto oli 0,8 prosenttia suurempi kuin edellisellä tilikaudella ja nousi 24,7 miljoonaa euroon. Liikevoitto kasvoi 0,1 miljoonaa euroa ja oli 1,0 miljoonaa euroa. Liikevoitto oli 4,2 prosenttia liikevaihdosta ja edellisenä vuonna 3,9 prosenttia liikevaihdosta. Voitto ennen veroja nousi 15 prosenttia ja se oli 0,9 miljoonaa euroa. Sijoitetun pääoman tuotto oli 11,0 prosenttia, kun se edellisvuonna oli 9,8 prosenttia. Omavaraisuusaste aleni 0,3 prosenttiyksikköä ja se oli 45,6 prosenttia. Osakekohtainen tulos oli 4,4 senttiä (edellisvuonna 3,7 senttiä).

Rakennus- ja kalustehelojen toimitukset puusepänteollisuudelle kasvoivat 4 prosenttia ovi-, ikkuna- ja kalustepuusepänteollisuuden tilikauden puolivälissä tapahtuneen kysynnän vilkastumisen seurauksena. Lukitus- ja turvallisuustuotteiden myynti säilyi edellisen vuoden tasolla isojen uudisrakennuskohteiden lukitusjärjestelmätoimitusten vähenemisestä huolimatta. Toimintaa painotettiin aikaisempaa enemmän kiinteistöjen lukitusjärjestelmien uudistus- ja huoltotöihin. Kiinnitintuotteiden myynti väheni 11 prosenttia konepaja- ja elektroniikkateollisuuden alentuneen kysynnän seurauksena.

Tuloksen lievä paraneminen aiheutui sekä helojen myynnin kasvusta että lukitusyhtiöiden parantuneesta kustannustehokkuudesta. Kiinnitintoimitusten aleneminen vastaavasti rasitti konsernin tuloskehitystä. Tilikauden aikana kiinteiden kulujen kasvu saatiin pysäyttämään kiinnittämällä kustannusten hallintaan erityistä huomiota.

Rakentaminen jatkui vakaana Suomessa
Rakentamisen volyyymi Suomessa on ollut

vuonna 2003 lähes edellisen vuoden tasolla. Rakentaminen on jatkunut edelleen suhteellisen korkealla tasolla vaikka uudisrakentaminen on ollut taantuva. Pitkittynyt teollisuuden suhdannetaantuma on hidastanut teollisuus- ja erityisesti toimistorakentamista. Konsernin toiminnan kannalta yhtä merkittävä korjausrakentaminen on kuitenkin ollut vilkasta mikä on korvannut muun rakentamisen hiljentymistä. Rakennusteollisuus RT ry arvioi lokakuussa suhdannekatsauksessaan korjausrakentamisen kasvaneen noin 4 prosenttia vuonna 2003 ja kasvun jatkuvan 3 prosentin tasolla kuluvana vuonna. Rakentamisen kokonaisvolyymin ennustetaan kasvavan tänä vuonna 1 prosentin.

Rahoitus ja investoinnit

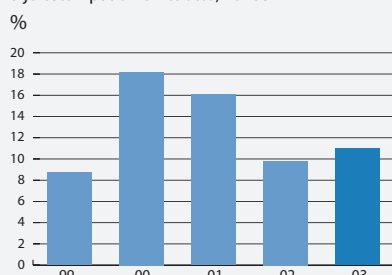
Konsernin rahoitusasema on säilynyt hyvänä koko tilikauden ajan. Konsernin omavaraisuusaste oli 45,6 prosenttia (45,9 prosenttia). Liiketoiminnan kassavirta oli tyydyttävä 1,0 miljoonaa euroa (1,8 miljoonaa euroa). Osakekohtainen oma pääoma oli 0,45 euroa (0,46 euroa). Korollista vierasta pääomaa lyhennettiin tilikauden aikana nettomääräisesti 0,1 miljoonaa euroa (1,0 miljoonaa euroa).

Tilikauden bruttoinvestoinnit olivat matalalla tasolla ja ne olivat 0,2 miljoonaa euroa (0,2 miljoonaa euroa). Investoinnit koostuivat koneiden ja kaluston korvausinvestoinneista.

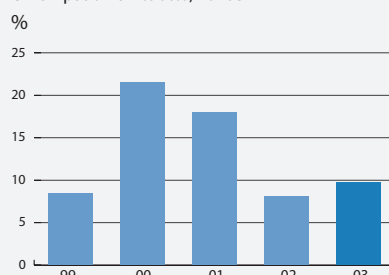
Henkilöstö

Konsernin palveluksessa on tilikauden aikana ollut keskimäärin 153 (154) henkilöä. Tilikauden päättyessä henkilökunnan lukumäärä oli 154 henkilöä.

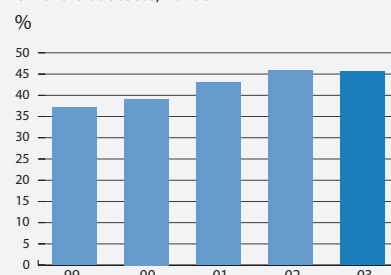
Sijoitetun pääoman tuotto, konserni



Oman pääoman tuotto, konserni



Omavaraisuusaste, konserni



Hallinto ja tilintarkastajat

Suomen Helasto Oyj:n hallitukseen ovat kuuluneet Matti Koskenkorva (puheenjohtaja), Erkki Koskenkorva ja Mauno Koskenkorva. Yhtiön toimitusjohtaja on Mauno Koskenkorva.

Tilintarkastajina ovat toimineet KHT Jukka Ala-Mello ja KHT-yhteisö PricewaterhouseCoopers Oy, päävastuullisena tilintarkastajanaan KHT Markku Tynjälä.

Hallituksen valtuutukset

Hallituksella on 11.2.2004 saakka voimassa olevat valtuutukset päättää osakepää-

oli tilikauden päättyessä 9,5 miljoonaa euroa (7,4 miljoonaa euroa).

Voitonjakoehdotus

Hallitus on päättänyt ehdottaa varsinaiselle yhtiökokoukselle, että päättyneeltä tilikaudelta jaetaan osinkoa 0,07 euroa osakkeelta.

Tulevaisuudennäkymät

Markkinatilanteen konsernin toimialalla arvioidaan pysyvän jatkossakin vakaana. Eri tutkimuslaitokset arvioivat rakentamisen lähtevän loivaan kasvuun kuluvan vuoden aikana. Suomen Helasto



Hallituksen jäsenet: Mauno Koskenkorva (tj), Erkki Koskenkorva ja Matti Koskenkorva (pj).

oman korottamisesta yritysostojen rahoittamiseksi yhdellä tai useammalla uusmerkinnällä enintään 150.000 eurolla osakkeenomistajien merkintätuokaudesta poiketen sekä valtuutus päättää enintään 600.000 yhtiön oman osakkeen hankkimisesta ja luovuttamisesta. Hallitus ei ole käyttänyt annettuja valtuuksia. Hallituksella ei ole voimassa olevia valtuuksia vaihtovelkakirja- tai optiolainojen liikkeeseen laskemiseen.

Osakevaihto

Suomen Helasto Oyj:n osake noteerataan Helsingin Pörssin I-listalla. Tilikauden aikana osakkeita vaihdettiin yhteensä 1.313.362 kpl (335.455 kpl) vaihtoarvoltaan 0,7 miljoonaa euroa (0,2 miljoonaa euroa). Vaihdon suhteellinen osuus osakkeiden kokonaismäärästä oli 10,3 % (2,6 %). Tilikauden ylin kaupantekokurssi oli 0,74 ja alin 0,49 euroa. Tilikauden aikana suoritettujen kauppajen keskihinnaksi muodostui 0,56 euroa (0,66 euroa). Osakkeen tilikauden viimeisin noteeraus oli 0,74 euroa. Osakekannan markkina-arvo

-konsernin toimittamien tuotteiden kysyntää tukee yksityisen kulutuksen kasvu sekä kasvava kysyntä entistä korkeatasoisempia lukitus- ja turvaratkaisuja kohtaan. Finnsecurity ry:n teettämän syyskuun suhdannekyselyn mukaan rakenteellisten turvatuotteiden kysynnän arvioidaan kasvavan 4 prosenttia ja sähköisten turvajärjestelmien 10 prosenttia vuonna 2004.

Lähtökohdat vuodelle 2004 arvioidaan olevan kohtuullisen hyvät. Konsernin liikevaihdon arvioidaan kasvavan maltillisesti ja myönteisen tuloskehityksen edelleen jatkuvan. Toiminnan kausiluonteisuudesta johtuen tuloskertymän ennakoitaan painottuvan tilikauden toiselle vuosipuoliskolle. Yleisen taloudellisen tilanteen kehitysnäkymiä leimaa kuitenkin edelleen epävarmuus, mikä vaikeuttaa tulevan kehityksen arviointia.

Tuloslaskelma

1 000 €	KONSERNI		EMOYHTIÖ		
	Liite	31.10.2003	31.10.2002	31.10.2003	31.10.2002
LIKEVAIHTO		24 697	24 490	771	859
Liiketoiminnan muut tuotot	1.1.	24	16		6
Materiaalit ja palvelut	1.2.	15 956	15 746		
Henkilöstökulut	1.3.	4 714	4 645	455	440
Poistot ja arvonalentumiset	2.1.	565	625	45	67
Liiketoiminnan muut kulut		2 453	2 539	350	346
LIKEVOITTO		1 033	951	-79	12
Rahoitustuotot ja -kulut	1.4.	-135	-171	72	883
VOITTO ENNEN SATUNNAISIA ERIÄ		898	781	-7	896
Satunnaiset erät	1.5.			945	850
VOITTO ENNEN TILINPÄÄTÖS-SIIRTOJA JA VEROJA		898	781	938	1 746
Tilinpäätössiirrot	1.6.			10	18
Tuloverot	1.7.	-335	-301	-275	-512
TILIKAUDEN VOITTO		563	480	672	1 251

1 000 €		KONSERNI		EMOYHTIÖ	
	Liite	31.10.2003	31.10.2002	31.10.2003	31.10.2002
VASTAAVAA					
PYSYVÄT VASTAAVAT	2.1.				
Aineettomat hyödykkeet		60	90	35	47
Konserniliikearvo		772	978		
Aineelliset hyödykkeet		1 556	1 680	53	65
Sijoitukset		60	60	5 078	5 078
		2 448	2 809	5 165	5 190
VAIHTUVAT VASTAAVAT					
Vaihto-omaisuus	2.2.	6 554	6 559		
Pitkäaikaiset saamiset	2.3.			820	845
Lyhytaikaiset saamiset	2.4.	3 406	3 262	4 741	4 649
Rahat ja pankkisaamiset		340	227	144	13
		10 299	10 048	5 706	5 507
VASTAAVAA YHTEENSÄ		12 747	12 857	10 871	10 697
VASTATTAVAA					
OMA PÄÄOMA	2.5.				
Osakepääoma		768	768	768	768
Ylikurssirahasto		370	370	370	370
Vararahasto		52	52	52	52
Edellisten tilikausien voitto		4 065	4 226	4 861	4 250
Tilikauden voitto		563	480	672	1 251
		5 819	5 895	6 723	6 691
TILINPÄÄTÖSSIIRTOJEN KERTYMÄ	2.6.			1	11
VIERAS PÄÄOMA					
Laskennallinen verovelka		108	129		
Pitkäaikainen vieras pääoma	2.7.	3 176	2 469	2 881	2 088
Lyhytaikainen vieras pääoma	2.8.	3 645	4 363	1 266	1 907
		6 929	6 961	4 146	3 995
VASTATTAVAA YHTEENSÄ		12 747	12 857	10 871	10 697

1 000 €	KONSERNI		EMOYHTIÖ	
	31.10.2003	31.10.2002	31.10.2003	31.10.2002
LIIKETOIMINNAN RAHAVIRTA				
Liikevoitto	1 033	951	-79	12
Oikaisut:				
Suunnitelman mukaiset poistot	565	625	45	67
Käyttöomaisuuden myyntivoitot	-9	-13		-6
Rahavirta ennen käyttö pääoman muutosta	1 588	1 563	-34	73
Käyttö pääoman muutos				
Lyhytaikaisten korottomien liikesaam. lisäys (-), vähennys (+)	-144	712	-92	144
Vaihto-omaisuuden lisäys (-), vähennys (+)	5	138		
Lyhytaikaisten korottomien velkojen lisäys (+), vähennys (-)	-8	-66	73	-113
	-147	784	-20	31
Liiketoiminnan rahavirta ennen rahoituseriä ja veroja	1 442	2 348	-53	104
Maksetut korot ja muut rahoituskulut	-182	-221	-155	-183
Saadut osingot	1	1		610
Saadut korot	61	70	236	222
Muut rahoituserät	-15	-21	-9	-15
Maksetut välittömät verot	-282	-338	-202	-263
	-417	-509	-131	371
Liiketoiminnan rahavirta	1 025	1 839	-184	475
INVESTOINTIEN RAHAVIRTA				
Investoinnit aineellisiin ja aineettomiin hyödykkeisiin	-207	-240	-23	-28
Aineellisten ja aineettomien hyödykkeiden luovutustulot	12	77	3	24
Lainasaamisten takaisinmaksut			25	200
Investointien rahavirta	-194	-163	5	197
RAHOITUKSEN RAHAVIRTA				
Pitkäaikaisten lainojen nostot	690		690	
Pitkäaikaisten lainojen takaisinmaksut	-768	-956	-684	-875
Maksetut osingot	-640	-640	-640	-640
Saadut ja maksetut konserniavustukset			945	850
Rahoituksen rahavirta	-718	-1 596	311	-665
Rahavarojen muutos	113	80	131	6
Rahavarat tilikauden alussa	227	148	13	7
Rahavarat tilikauden lopussa	340	227	144	13

1. KONSERNITILINPÄÄTÖKSEN LAAJUUS

Konsernitilinpäätökseen on yhdistelty kaikki konserni- ja osakkuusyhtiöt.

2. ELIMINOINNIT JA KONSERNILIIEKEARVON KÄSITTELY

Konsernitilinpäätös on laadittu hankintamenomenetelmän mukaan. Tytäryhtiöosakkeiden hankintameno on eliminoitu hankintahetken taseen omaa pääomaa vastaan, johon on sisällytetty vapaaehtoiset varaukset ja kertynyt poistoero laskennallisella verovelalla vähennettynä. Tytäryhtiön oman pääoman määrän ylittävä hankintameno on kohdistettu niihin käyttöomaisuuseriin, joista ylittävä osa on katsottu maksetun. Se osa ostetun yhtiön oman pääoman ylittävästä kauppahinnasta, jota ei ole näin kohdistettu, on esitetty taseessa konserniliikearvona.

Konsernin sisäiset liiketapahtumat ja sisäinen voitonjako on eliminoitu. Konsernin vaihto- ja käyttöomaisuuteen sisältyvät sisäiset katteet on vähennetty tase-eristä ja vapaasta omasta pääomasta. Sisäiset saatava- ja velkaerät on eliminoitu. Kertynyt poistoero on jaettu taseessa laskennalliseen verovelkaan ja omaan pääomaan.

3. ARVOSTUSPERIAATTEET

Ulkomaanrahan määräiset saamiset ja velat on arvostettu käyttäen tilinpäätöspäivän kurseja. Käyttöomaisuus on merkitty taseeseen alkuperäiseen hankintameno suunittelman mukaisilla poistoilla vähennettynä. Vaihto-omaisuus on arvostettu alkuperäiseen hankintamenoon tai sitä alemman jälleenhankintahinnan tai todennäköisen myyntihinnan määräisenä.

4. POISTOPERIAATTEET

Kuluvasta käyttöomaisuudesta tehdään suunnitelman mukaiset tasapoistot, jotka perustuvat käyttöomaisuuden arvioituun taloudelliseen käyttöikään, joka on rakennuksilla ja rakennelmilla 25-35 vuotta, koneilla ja kalustolla 3-8 vuotta, muilla pitkävaikutteisilla menoilla 5 vuotta sekä konserniliikearvolla 10-20 vuotta. Käyttöomaisuuteen kohdistettu konserniliikearvo poistetaan konsernitilinpäätöksessä kyseisen käyttöomaisuuserän poistoajan mukaisesti.

5. ELÄKEMENOT

Lakisääteinen eläketurva on hoidettu eläkevakuutusyhtiössä. Eläkemenot kirjataan työntekijöiden työssäoloaikana suoriteperusteisesti.

6. IAS/IFRS -STANDARDIEN KÄYTTÖÖNOTTO

Suomen Helasto alkoi syksyllä 2003 kartoittaa IAS/IFRS -standardien vaikutuksia yhtiön tilinpäätöskäytäntöön. Kartoituksessa määritellään Suomen Helaston kannalta merkityksellisimmät standardit ja laskentaperiaatteiden muutokset.

Siirtyminen tapahtuu säännösten edellyttämässä aikataulussa siten, että Suomen Helasto tulee siirtymään IAS/IFRS-kirjanpitolähtöön 1.11.2005 alkavalla tilikaudella.

1 000 €	KONSERNI		EMOYHTIÖ	
	2003	2002	2003	2002
1.1. LIIKETOIMINNAN MUUT TUOTOT				
Käyttöomaisuuden myyntivoitot	9	13		6
Muut	15	3		
Yhteensä	24	16		6
1.2. MATERIAALIT JA PALVELUT				
Aineet ja tarvikkeet				
Ostot tilikauden aikana	15 883	15 574		
Varaston muutos	27	138		
Ulkopuolisilta ostetut palvelut	46	34		
Yhteensä	15 956	15 746		
1.3. HENKILÖSTÖÄ JA TOIMIELINTEN JÄSENIÄ KOSKEVAT LIITETIEDOT				
Henkilöstökulut				
Palkat	3 813	3 746	328	321
Palkkiot	42	39	42	39
Eläkekulut	648	657	57	57
Muut henkilöstökulut	211	204	27	23
Yhteensä	4 714	4 645	455	440
Johdon palkat ja palkkiot				
Toimitusjohtaja ja hallituksen jäsenet	442	453	131	122
Konsernin ja emoyhtiön palveluksessa oli tilikauden aikana keskimäärin				
	153	154	9	9
1.4. RAHOITUSTUOTOT JA -KULUT				
Tuotot pitkäaikaisista sijoituksista				
Osinkotuotot				
Saman konsernin yrityksiltä				859
Muilta	1	1		
Osinkotuotot yhteensä	1	1		859
Tuotot pitkäaikaisista sijoituksista yhteensä	1	1		859

1 000 €	KONSERNI		EMOYHTIÖ	
	2003	2002	2003	2002
Muut korko- ja rahoitustuotot				
Saman konsernin yrityksiltä			228	220
Muilta	61	70	8	2
	61	70	236	222
Korko- ja muut rahoitustuotot yhteensä	62	72	236	1 081
Korko- ja muut rahoituskulut				
Muille	197	242	164	198
Korko- ja muut rahoituskulut yhteensä	197	242	164	198
Rahoitustuotot ja -kulut yhteensä	-135	-171	72	883
1.5. SATUNNAISET ERÄT				
Satunnaiset tuotot			1 160	1 175
Satunnaiset kulut			-215	-325
Yhteensä			945	850
Satunnaiset erät muodostuvat saaduista ja annetuista konserniavustuksista.				
1.6. TILINPÄÄTÖSSIIRROT				
Suunnitelman mukaisten ja verotuksessa tehtyjen poistojen erotus			10	18
Yhteensä			10	18
1.7. TULOVEROT				
Tuloverot varsinaisesta toiminnasta	356	338	275	512
Laskennallisen verovelan muutos	-21	-37		
Yhteensä	335	301	275	512
Emoyhtiön veroihin vaikuttaa satunnaisiin eriin sisältyvät annetut ja saadut konserniavustukset.				

1 000 €

2.1. PYSYVÄT VASTAAVAT

KONSERNI KÄYTTÖMAISUUS	Aineettomat hyödykkeet			Aineelliset hyödykkeet			
	Aineettomat oikeudet	Konserni- liikearvo	Yhteensä	Maa- alueet	Raken- nukset	Koneet ja kalusto	Yhteensä
Hankintameno 1.11.	421	3 135	3 556	107	1 471	2 930	4 508
Lisäykset	6		6		12	188	201
Vähennykset						-19	-19
Hankintameno 31.10.	427	3 135	3 562	107	1 483	3 099	4 690
Kertyneet poistot 1.11.	330	2 157	2 487		594	2 234	2 828
Vähennysten ja siirtojen kertyneet poistot						-16	-16
Tilikauden poisto	37	206	242		51	271	322
Kertyneet poistot 31.10.	367	2 363	2 730		645	2 489	3 134
Kirjanpitoarvo 31.10.	60	772	832	107	838	610	1 556
EMOYHTIÖ KÄYTTÖMAISUUS	Aineettomat hyödykkeet			Aineelliset hyödykkeet			
	Aineettomat oikeudet	Muut pitkä- vaik. menot	Yhteensä	Koneet ja kalusto	Yhteensä		
Hankintameno 1.11.	29	213	243	393	393		
Lisäykset		6	6	17	17		
Vähennykset				-3	-3		
Hankintameno 31.10.	29	219	248	408	408		
Kertyneet poistot 1.11.	27	168	195	328	328		
Vähennysten ja siirtojen kertyneet poistot							
Tilikauden poisto		19	19	27	27		
Kertyneet poistot 31.10.	27	187	214	355	355		
Kirjanpitoarvo 31.10.	2	33	35	53	53		
KONSERNI SIJOITUKSET							
		Muut osakkeet					
Kirjanpitoarvo 1.11.		60					
Kirjanpitoarvo 31.10.		60					
EMOYHTIÖ SIJOITUKSET							
		Osakkeet konserni- yritykset	Muut	Yhteensä			
Kirjanpitoarvo 1.11.		5 049	29	5 078			
Kirjanpitoarvo 31.10.		5 049	29	5 078			

1 000 €

KONSERNIYRITYKSET	Konsernin Emoyhtiön		kpl	Emoyhtiön omistamien osakkeiden/osuuksien		
	omistus- osuus %	omistus- osuus %		nimellis- arvo	kirjanpito- arvo	Tilikauden tulos
Helakiinteistöt Oy	100	100	15	3	17	5
Helsingin Laaturuovi Oy	100	100	150	3	596	9
Lukkoexpert Security Oy	100	100	1500	3	3	5
Lukko-Kari Oy	100	100	100	3	803	11
Lukkomies Oy	100	100	250	42	9	8
Porin Pultti Oy	100	100	50	8	404	7
Pulapotti Oy	100	100	1500	3	1	
Ruuvipojat Oy	100	100	80	8	1 149	19
Satakunnan Lukkoasennus Oy	100	100	1500	3	3	1
Seinäjoen Rakennustarvike ja Lukko Oy	100	100	30	10	1 146	33
Suomen Helakeskus Oy	100	100	100	25	769	46
Suomen Lukkosystem Oy	100	100	100	17	68	4
Suomen Turvasystems Oy	100	100	15	3	3	4
Suomen Turvaurakointi Oy	100	100	1500	3	1	
Vantaan Lukko Oy	100	100	583	98	77	13
Yhteensä				228	5 049	165

	KONSERNI		EMOYHTIÖ	
	2003	2002	2003	2002
2.2. VAIHTO-OMAISSUUS				
Valmiit tuotteet ja tavarat	6 529	6 556		
Ennakkomaksut	24	3		
Yhteensä	6 554	6 559		
2.3. PITKÄAIKAISET SAAMISET				
Saamiset samaan konserniin kuuluvilta yrityksiltä				
Pitkäaikaiset saamiset			820	845
Yhteensä			820	845
2.4. LYHYTAIKAISET SAAMISET				
Saamiset muilta yrityksiltä				
Myyntisaamiset	2 995	2 867		
Lainasaamiset	6	7		
Muut saamiset	38	29	2	2
Siirtosaamiset	366	358	13	9
Yhteensä	3 406	3 262	15	11
Saamiset samaan konserniin kuuluvilta yrityksiltä				
Lainasaamiset			3 563	3 463
Siirtosaamiset			1 163	1 175
Yhteensä			4 727	4 638
Saamiset yhteensä	3 406	3 262	4 741	4 649

1 000 €	KONSERNI		EMOYHTIÖ	
	2003	2002	2003	2002
2.5. OMA PÄÄOMA				
Osakepääoma 1.11.	768	856	768	856
Omien osakkeiden mitätöinti 11.4.2002		-88		-88
Osakepääoma 31.10.	768	768	768	768
Vararahasto 1.11.	52	52	52	52
Vararahasto 31.10.	52	52	52	52
Ylikurssirahasto 1.11.	370	282	370	282
Omien osakkeiden mitätöinti 11.4.2002		88		88
Ylikurssirahasto 31.10.	370	370	370	370
Voitto edellisiltä tilikausilta 1.11.	4 706	4 866	5 501	4 890
Osingonjako	-640	-640	-640	-640
Voitto edellisiltä tilikausilta 31.10.	4 065	4 226	4 861	4 250
Tilikauden voitto	563	480	672	1 251
Oma pääoma yhteensä	5 819	5 895	6 723	6 691
Kertyneestä poistoerosta ja vapaaehtoisista varauksista omaan pääomaan merkitty osuus	264	317		
Omasta pääomasta jakokelpoisia varoja	4 365	4 389	5 533	5 501
2.6. TILINPÄÄTÖSSIIRTOJEN KERTYMÄ			1	11
Tilinpäätössiirtojen kertymä emoyhtiössä muodostuu kertyneestä poistoerosta.				

1 000 €	KONSERNI		EMOYHTIÖ	
	2003	2002	2003	2002
2.7. PITKÄAIKAINEN VIERAS PÄÄOMA				
Lainat rahoituslaitoksilta	2 860	2 059	2 860	2 059
Eläkelainat	315	410	21	29
Pitkäaikainen vieras pääoma yhteensä	3 176	2 469	2 881	2 088
Velat, jotka erääntyvät myöhemmin kuin viiden vuoden kuluttua				
Lainat rahoituslaitoksilta	112		112	
Eläkelainat	51	78		
Yhteensä	163	78	112	
2.8. LYHYTAIKAINEN VIERAS PÄÄOMA				
Velat muille yrityksille				
Lainat rahoituslaitoksilta	630	1 417	630	1 417
Eläkelainat	94	91	9	9
Ostovelat	1 460	1 553	11	13
Siirtovelat	922	839	164	97
Muut lyhytaikaiset velat	539	462	41	35
Yhteensä	3 645	4 363	855	1 570
Velat samaan konserniin kuuluville yrityksille				
Ostovelat			2	
Siirtovelat			215	325
Muut lyhytaikaiset velat			193	12
Yhteensä			410	337
Lyhytaikainen vieras pääoma yhteensä	3 645	4 363	1 266	1 907

1 000 €	KONSERNI		EMOYHTIÖ	
ANNETUT VAKUUDET, VASTUUSITOU- MUKSET JA MUUT VASTUUT	2003	2002	2003	2002
Velat, joiden vakuudeksi annettu kiinnityksiä kiinteistöön				
Eläkelainat 1)	389	501		
Annetut kiinnitykset	513	513		
Rahalaitoslainat 2)	980	1 383		
Annetut kiinnitykset	1 060	1 060		
Vakuudeksi annetut kiinteistö- kiinnitykset yhteensä	1 573	1 573		
Velat, joiden vakuudeksi annettu yritys- kiinnityksiä				
Eläkelainat 1)	389	501	29	38
Annetut kiinnitykset	336	336	336	336
Rahalaitoslainat 2)	3 491	3 383	1 316	1 470
Annetut kiinnitykset	3 086	3 170	1 009	1 177
Vakuudeksi annetut yritys- kiinnitykset yhteensä	3 423	3 507	1 346	1 514
Muut annetut vakuudet				
Annetut kiinteistökiinnitykset	42	59		
Pantatut talletukset	50	59	5	5
Yhteensä	92	118	5	5
Edellä mainitut vakuudet on annettu tulli-, vuokra- ja urakkasitoumusten vakuudeksi.				
Samaan konserniin kuuluvien yritysten puolesta annetut vakuudet				
Annetut yritysikiinnitykset			336	336
1) Eläkelainojen kokonaismäärä	409	501		
2) Rahalaitoslainojen kokonaismäärä	3 491	3 476		
	3 900	3 977		
Muut vastuusitoumukset				
Tytäryhtiön puolesta annetut takaukset			20	25
LEASINGVASTUUT				
Leasingsopimuksista maksamatta olevat määrät				
Seuraavalla tilikaudella maksettavat	12	18	3	3
Myöhemmin maksettavat	5	16	2	5
Yhteensä	18	34	5	8
JOHDANNAISSITOUKUKSET				
Konsernilla ei ole johdannaissitoumuksista aiheutuvia vastuita.				

TALOUDELLISTA KEHITYSTÄ KUVAAVAT TUNNUSLUVUT

M€

	2003	2002	2001	2000	1999
TOIMINNAN LAAJUUS JA KANNATTAVUUS					
Liikevaihto	24,7	24,5	25,5	25,3	23,4
Liikevoitto	1,0	1,0	1,6	2,1	0,9
% liikevaihdosta	4,2	3,9	6,4	8,2	4,0
Voitto ennen veroja	0,9	0,8	1,5	1,8	0,7
% liikevaihdosta	3,6	3,2	5,8	7,2	2,9
Bruttoinvestoinnit	0,2	0,2	0,3	0,3	0,9
Henkilöstö keskimäärin	153	154	157	159	161
Oman pääoman tuotto (ROE) %	9,7	8,1	18,0	21,5	8,4
Sijoitetun pääoman tuotto (ROI) %	11,0	9,8	16,1	18,2	8,7
RAHOITUS JA TALOUDELLINEN ASEMA					
Taseen loppusumma	12,7	12,9	14,1	14,4	15,1
Vieras pääoma	6,9	7,0	8,0	8,8	9,5
Osakepääoma	0,8	0,8	0,9	0,8	0,8
Muu oma pääoma	5,1	5,1	5,2	4,8	4,8
Omavaraisuusaste %	45,6	45,9	43,0	39,1	37,1
Gearing	0,6	0,6	0,8	0,9	1,1
Korkokate	11,8	9,2	15,1	10,0	6,2
Current ratio	2,8	2,3	2,5	2,6	2,4
Osingonjako	0,90*)	0,64	0,64	0,64	0,24
OSAKEKOHTAISET TUNNUSLUVUT					
Tulos/osake, €	0,044	0,037	0,082	0,085	0,031
Oma pääoma/osake, €	0,45	0,46	0,47	0,40	0,39
Osinko/osake, €	0,07*)	0,05	0,05	0,04	0,02
Osinko/tulos, %	159,1*)	133,4	60,7	52,8	53,3
Efektiiivinen osinkotuotto, %	9,5*)	8,6	8,3	7,9	2,7
P/E-luku	16,8	15,5	7,3	6,7	20,0
Osakekannan markkina-arvo, M€	9,5	7,4	7,7	8,1	9,0
Osakkeiden vaihto					
vaihdon arvo, M€	0,7	0,2	0,3	3,0	0,9
vaihdon määrä, 1 000 kpl	1 313	335	485	5 385	1 170
osuus osakkeiden kokonaismäärästä, %	10,3	2,6	3,4	37,8	8,2
Osakkeiden kurssikehitys, €					
ylin	0,74	0,75	0,73	0,83	1,03
alin	0,49	0,55	0,55	0,47	0,63
keskikurssi	0,56	0,66	0,63	0,56	0,80
kauden lopussa	0,74	0,58	0,60	0,57	0,63
Osakkeiden lukumäärä, osakeantioikaistu					
keskimäärin, 1 000 kpl	12801	12801	12 801	14 264	14 220
kauden lopussa, 1 000 kpl	12801	12801	12 801	14 264	14 264

*) Hallituksen esitys yhtiökokoukselle

Oman pääoman tuotto, %	$\frac{\text{voitto ennen satunnaisia eriä} - \text{tuloverot}}{\text{oma pääoma (keskimäärin)}} \times 100$
Sijoitetun pääoman tuotto, %	$\frac{\text{voitto ennen satunnaisia eriä} + \text{korko- ja muut rahoituskulut}}{\text{taseen loppusumma} - \text{korottomat velat (keskimäärin)}} \times 100$
Omavaraisuusaste, %	$\frac{\text{oma pääoma}}{\text{taseen loppusumma} - \text{saadut ennakot}} \times 100$
Nettovelkaantumisaste (gearing)	$\frac{\text{korolliset velat} - \text{rahat ja pankkisaamiset}}{\text{oma pääoma}} \times 100$
Tulos/osake, €	$\frac{\text{voitto ennen satunnaisia eriä} - \text{tuloverot}}{\text{osakkeiden osakeantioikaistu lukumäärä (keskimäärin)}}$
Oma pääoma/osake, €	$\frac{\text{oma pääoma}}{\text{osakkeiden osakeantioikaistu lukumäärä tilikauden lopussa}}$
Osinko/osake, €	$\frac{\text{tilikauden osinko}}{\text{osakkeiden osakeantioikaistu lukumäärä tilikauden lopussa}}$
Osinko/tulos, %	$\frac{\text{osinko/osake}}{\text{tulos/osake}} \times 100$
Efektiiivinen osinkotuotto, %	$\frac{\text{osinko/osake}}{\text{osakkeen kurssi 31.10.}} \times 100$
P/E-luku	$\frac{\text{osakkeen kurssi 31.10.}}{\text{tulos/osake}}$

EMOYHTIÖN HALLITUKSEN VOITONJAKOEHDOTUS

Konsernin voitonjakokelpoiset varat ovat	4 364 595,41 €
Emoyhtiön voitonjakokelpoiset varat ovat:	
Edellisten tilikausien käyttämättömät voittovarot	4 860 929,59 €
Tilikauden voitto	672 299,06 €
Yhteensä	5 533 228,65 €
Hallitus ehdottaa, että	
- osinkona maksetaan 0,07 euroa 12 801 341 osakkeelle eli yhteensä	896 093,87 €

Seinäjoella, 13. päivä tammikuuta, 2004

Matti Koskenkorva
Puheenjohtaja

Erkki Koskenkorva

Mauno Koskenkorva
Toimitusjohtaja

TILINTARKASTUSKERTOMUS

Suomen Helasto Oyj:n osakkeenomistajille

Olemme tarkastaneet Suomen Helasto Oyj:n kirjanpidon, tilinpäätöksen ja hallinnon tilikaudelta 1.11.2002 - 31.10.2003. Hallituksen ja toimitusjohtajan laatima tilinpäätös sisältää toimintakertomuksen sekä konsernin ja emoyhtiön tuloslaskelman, taseen ja liitetiedot. Suorittamamme tarkastuksen perusteella annamme lausunnon tilinpäätöksestä ja hallinnosta.

Tilintarkastus on suoritettu hyvän tilintarkastustavan mukaisesti. Kirjanpitoa sekä tilinpäätöksen laatimisperiaatteita, sisältöä ja esittämistapaa on tällöin tarkastettu riittävässä laajuudessa sen toteamiseksi, ettei tilinpäätös sisällä olennaisia virheitä tai puutteita. Hallinnon tarkastuksessa on selvitetty hallituksen jäsenten sekä toimitusjohtajan toiminnan lainmukaisuutta osakeyhtiölain säännösten perusteella.

Lausuntonamme esitämme, että tilinpäätös on laadittu kirjanpitolain sekä tilinpäätöksen laatimista koskevien muiden säännösten ja määräysten mukaisesti. Tilinpäätös antaa kirjanpitolaissa tarkoitetulla tavalla oikeat ja riittävät tiedot konsernin sekä emoyhtiön toiminnan tuloksesta ja taloudellisesta asemasta. Tilinpäätös konsernitiilinpäätöksineen voidaan vahvistaa sekä vastuuvapaus myöntää hallituksen jäsenille sekä toimitusjohtajalle tarkastamaltamme tilikaudelta. Hallituksen esitys voitonjakokelpoisten varojen käsittelystä on osakeyhtiölain mukainen.

Seinäjoella 13. päivänä tammikuuta 2004

PricewaterhouseCoopers Oy
KHT-yhteisö

Markku Tynjälä
KHT

Jukka Ala-Mello
KHT

Osakepääoma ja osakkeet

Yhtiöjärjestyksen mukaan Suomen Helasto Oyj:n vähimmäisosakepääoma on 600 000 euroa ja enimmäisosakepääoma 2 400 000 euroa, joissa rajoissa osakepääomaa voidaan korottaa tai alentaa yhtiöjärjestystä muuttamatta. Yhtiön maksettu ja kaupparekisteriin merkitty osakepääoma oli tilikauden päättyessä 768 080,46 euroa, jolloin Suomen Helasto Oyj on laskenut liikkeelle kaikkiaan 12 801 341 osaketta. Osakkeiden nimellisarvo on 0,06 euroa. Yhtiöllä ei ole hallussaan omia osakkeita eikä liikkeelle ole laskettu optio- tai vaihtovelkakirjalainoja.

Markkinapaikka

Suomen Helasto Oyj:n osakkeita on noteerattu 24.6.1992 lähtien OTC-listalla. Noteeraus on tapahtunut Helsingin Pörssin I-listalla 19.10.1998 alkaen.

Osakkeet arvo-osuusjärjestelmässä

Suomen Helasto Oyj:n osakkeet liitettiin lokakuussa 1995 arvo-osuusjärjestelmään.

Osakkeiden kurssikehitys ja vaihto

Tilikauden aikana osakkeita vaihdettiin yhteensä 1 313 362 kpl (335 455 kpl) vaihtoarvoltaan 735 235 euroa (221 196 euroa). Vaihdon suhteellinen osuus osakkeiden kokonaismäärästä oli 10,3 % (2,6 %). Tilikauden ylin kaupantekokurssi oli 0,74 ja alin 0,49 euroa. Tilikauden aikana suoritettujen kauppajen keskihinnaksi muodostui 0,56 euroa (0,66 euroa). Osakkeen tilikauden viimeisin noteeraus oli 0,74 euroa.

Osakekannan markkina-arvo oli tilikauden päättyessä 9,5 milj. euroa (7,4 milj. euroa). Tulos osaketta kohden oli 0,044 euroa (0,037 euroa) ja oma pääoma osaketta kohden 0,45 euroa (0,46 euroa).

Hallituksen valtuudet

Suomen Helasto Oyj:n 11.2.2003 pidetty varsinainen yhtiökokous valtuutti hallituksen päättämään osakepääoman korottamisesta yhdellä tai useammalla uusmerkinnällä enintään 150 000 eurolla. Valtuutus sisältää oikeuden poiketa osakkeenomistajien merkintäetuoikeudesta sekä oikeuden päättää merkintään oikeutetuista, merkintähinnasta sekä muista merkintäehdoista. Merkintäetuoikeudesta voidaan poiketa yritysostojen rahoittamiseksi. Yhtiökokous antoi hallitukselle valtuutuksen päättää yhtiön omien osakkeiden hankkimisesta voitonjakoon käytettävissä olevilla varoilla. Valtuutuksen mukaan omia osakkeita voidaan hankkia enintään 600 000 kappaletta. Lisäksi hallitus valtuutettiin päättämään yhtiön hallussa kulloinkin olevien omien osakkeiden luovuttamisesta muussa kuin siinä suhteessa, jossa osakkeenomistajilla on etuoikeus merkitä yhtiön osakkeita. Hallituksen valtuutukset ovat voimassa 11.2.2004 saakka. Hallitus ei ole käyttänyt annettuja valtuutuksia.

Hallituksen osakkeenomistus

Suomen Helasto Oyj:n hallituksen jäsenet omistavat yhteensä 3 230 919 Suomen Helasto Oyj:n osaketta, mikä vastaa 25,2 % yhtiön osakkeista. Johdolla ei ole omistuksessaan Suomen Helasto -konserniin kuuluvien muiden yhtiöiden osakkeita.

Sisäpiiriohje

Yhtiö on noudattanut Helsingin Pörssin 28.10.1999 hyväksymää sisäpiiriohjetta 1.3.2000 lähtien.

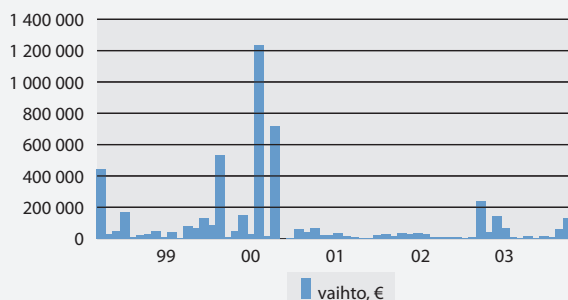
Suurimmat osakkeenomistajat 31.10.2003

	Osakkeita, kpl	Osuus osakkeista ja äänistä, %
1. Maija Koskenkorva	2 279 319	17,81
2. Tampereen Seudun Osuuspankki	1 462 401	11,42
3. Matti Koskenkorva	1 447 413	11,31
4. Mauno Koskenkorva	930 975	7,27
5. Erkki Koskenkorva	852 531	6,66
6. Aino Koskenkorva	353 282	2,76
7. Vilho Korkeamäki	300 000	2,34
8. Pekka Koskenkorva	290 366	2,27
9. Johanna Koskenkorva	290 366	2,27
10. Anneli Koskenkorva	246 379	1,92
Muut osakkeenomistajat	4 348 309	33,97
Yhteensä	12 801 341	100,00

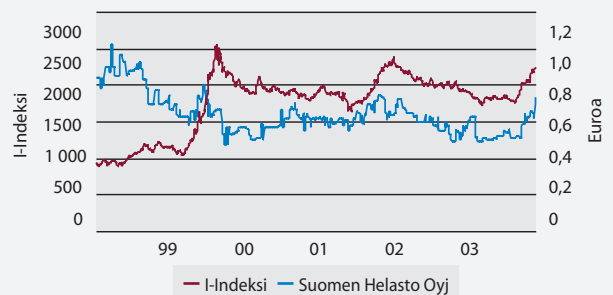
Osakkeenomistuksen jakautuminen 31.10.2003

Osakkeita/ osakas	Omistajien lkm	Osuus omistajista,%	Osakkeita, kpl	Osuus osakkeista,%
1 – 100	79	15,61	3 754	0,03
101 – 1 000	156	30,83	77 023	0,60
1 001 – 10 000	185	36,56	821 853	6,42
10 001 – 100 000	66	13,04	1 714 821	13,40
100 001 –	20	3,95	10 173 021	79,47
	506	100,00	12 790 472	99,92
Arvo-osuusjärjestelmään siirtämättömät osakkeet			10 869	0,08
Yhteensä			12 801 341	100,00

Osakkeen vaihto 1.11.1998 - 31.10.2003



Osakkeen kurssikehitys ja I-Indeksi 1.11.1998 - 31.10.2003



Omistajaryhmät 31.10.2003

	Osuus omistajista,%	Osuus osakkeista,%
Yritykset	7,72	2,05
Rahoitus- ja vakuutuslaitokset	0,40	11,66
Voittoa tavoittelemattomat yhteisöt	0,99	0,17
Kotitaloudet	90,69	85,96
Ulkomaiset	0,20	0,08
Arvo-osuusjärjestelmään siirtämättömät osakkeet		0,08
Yhteensä	100,00	100,00

Hallintarekisteröidyt omistukset 1 kpl (18 000 osaketta)

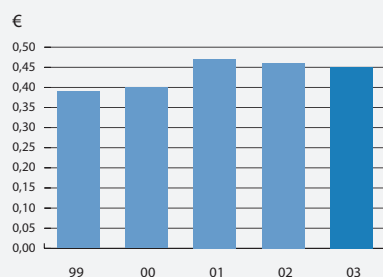
Osakepääoman muutokset

	Merkintäaika	Osakemäärän muutos, kpl	Osakepääoma, euroa
Perustaminen	31.12.1984	300 000	50 456
Uusmerkintä	27.8.1990	1 400 000	285 919
Uusmerkintä	3.9.1990	300 000	336 376
Uusmerkintä	30.3 -30.4.1992	1 000 000	504 564
Rahastoanti (2:1)	29.11.1993	1 500 000	756 846
Suunnattu anti (yritysosto)	29.11.1993	75 000	769 460
Suunnattu anti (yritysosto)	13.02.1997	58 000	779 215
Suunnattu anti (yritysosto)	30.04.1997	71 500	791 240
Suunnattu anti (yritysosto)	20.11.1998	50 000	799 649
Rahastoanti	12.2.2001		855 810
Osakkeen jakaminen (1:3)	12.2.2001	9 509 000	855 810
Osakepääoman alentaminen	11.4.2002	-1 462 159	768 080
Yhteensä		12 801 341	

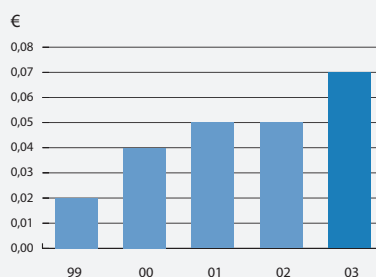
Arvopaperimarkkinalain 2 luvun 9 §:n mukaiset ilmoitukset:

Tilikauden aikana ei tehty arvopaperimarkkinalain 2 luvun 9 §:n mukaisia ilmoituksia.

Oma pääoma/osake



Osinko/osake



Yhtiökokous

Suomen Helasto Oyj:n varsinainen yhtiökokous pidetään Seinäjoella helmikuun 10. päivänä 2004 klo 10.00 yhtiön toimitiloissa, osoitteessa Keskuskatu 18.

Yhtiökokoukseen on oikeus osallistua osakkeenomistajalla, joka viimeistään 30.1.2004 on merkitty osakkeenomistajaksi Suomen Arvopaperikeskus Oy:n ylläpitämään yhtiön osakasluetteloon.

Myös osakkeenomistajalla, jonka osakkeita ei ole siirretty arvo-osuusjärjestelmään, on oikeus osallistua yhtiökokoukseen edellyttäen, että osakkeenomistaja oli rekisteröity yhtiön osakasrekisteriin ennen 27.10.1995. Tässä tapauksessa osakkeenomistajan on esitettävä yhtiökokouksessa osakekirjansa tai muu selvitys siitä, että osakkeiden omistusoikeutta ei ole siirretty arvo-osuustilille.

Osakkeenomistajan, joka haluaa osallistua yhtiökokoukseen, on ilmoitettava osallistumisestaan viimeistään 3. päivänä helmikuuta 2004 yhtiön pääkonttoriin Seinäjoelle puhelimitse (06) 420 6216 talousjohtaja Kimmo Uusimäki, kirjeitse osoitteella Suomen Helasto Oyj, Keskuskatu 18, 60100 Seinäjoki, faksilla numeroon (06) 420 6222 tai sähköpostilla kimmo.uusimaki@suomenhelasto.fi.

Osingonmaksu

Suomen Helasto Oyj:n hallitus esittää varsinaiselle yhtiökokoukselle, että tilikaudelta 2002-2003 jaetaan osinkoa 0,07 euroa osakkeelta, eli yhteensä 896 093,87 euroa. Osingonmaksun täsmäytyspäivä on helmikuun 13. päivä 2004 ja osingonmaksupäivä on helmikuun 20. päivä 2004. Osinko maksetaan osakkeenomistajalle, joka täsmäytyspäivänä on merkitty Suomen Arvopaperikeskuksen ylläpitämään yhtiön osakasluetteloon.

Taloudelliset katsaukset

Suomen Helasto Oyj julkaisee tilikauden 2003-2004 aikana kolme osavuosikatsausta: maaliskuun 23. päivänä 2004 (3 kk), kesäkuun 16. päivänä 2004 (6 kk) ja syyskuun 21. päivänä 2004 (9 kk).

Suomen Helasto Oyj

Toimitusjohtaja Mauno Koskenkorva
Keskuskatu 18, 60100 Seinäjoki
Puhelin (06) 420 6200, Faksi (06) 420 6222
Sähköposti: helasto@suomenhelasto.fi, www.suomenhelasto.fi

Lukitus- ja turvallisuusyhtiöt

Lukkoexpert Security Oy

Yksikönpäällikkö Kimmo Laakso
Työpajankatu 2
00580 Helsinki
Puhelin (09) 774 0320
Faksi (09) 7740 3210
Sähköposti: lukkoexpert@suomenhelasto.fi
www.lukkoexpert.fi

Lukko-Kari Oy

Yksikönpäällikkö Kari Lehtonen
Terseruksenkatu 11
20380 Turku
Puhelin (02) 250 2500
Faksi (02) 251 4363
Sähköposti: lukko-kari@suomenhelasto.fi

Lukkemies Oy

Yksikönpäällikkö Jyrki Taavitsainen
Vasarakatu 9 A
40320 Jyväskylä
Puhelin (014) 339 0700
Faksi (014) 339 0799
Sähköposti: lukkemies@suomenhelasto.fi

Satakunnan Lukkoasennus Oy

Yksikönpäällikkö Timo Paasiaho
Karjarannantie 18
28100 Pori
Puhelin (02) 633 7144
Faksi (02) 633 7334
Sähköposti: lukkoasennus@suomenhelasto.fi

Suomen Lukkosystem Oy

Myymlänhoitaja Eija Tarvainen
Espoontori Kamreerintie 3
02770 Espoo
Puhelin (09) 805 1353
Faksi (09) 805 7825
Sähköposti: lukkosystem@suomenhelasto.fi

Suomen Turvasystems Oy

Limingantie 5
90400 Oulu
Puhelin (08) 321 7111
Faksi (08) 321 7130
Sähköposti: turvasystems@suomenhelasto.fi

Vantaan Lukko Oy

Yksikönpäällikkö Tero Viherlehto
• Myyrmäki
Jönsaksentie 4
01600 Vantaa
Puhelin (09) 530 6360
Faksi (09) 5306 3610
Sähköposti: vantaanlukko@suomenhelasto.fi
• Tikkurila
Unikkotie 5 a
01300 Vantaa
Puhelin (09) 838 6810
Faksi (09) 8386 8118
Sähköposti: vantaanlukko@suomenhelasto.fi

Helayhtiöt

Seinäjoen Rakennustarvike ja Lukko Oy

Toimitusjohtaja Juhani Lehtinen
Kauppaneliö 11
60120 Seinäjoki
Puhelin (06) 414 1475
Faksi (06) 414 0712
Sähköposti: srl.myynti@suomenhelasto.fi
www.rakennustarvikejalukko.com

• Alajärven Lukkoala

Liikkeenhoitaja Matti Penninkangas
Välikatu 5
62900 Alajärvi
Puhelin (06) 557 3333
Faksi (06) 557 3359
Sähköposti: srl.myynti@suomenhelasto.fi

Suomen Helakeskus Oy

Toimitusjohtaja Erkki Koskenkorva
Tuottajantie 39
60100 Seinäjoki
Puhelin (06) 427 6555
Faksi (06) 427 6660
Sähköposti: helakeskus@suomenhelasto.fi
www.suomenhelasto.fi/helakeskus

Kiinnitinyhtiöt

Helsingin Laaturuvi Oy

Toimitusjohtaja Ari Suomalainen
Työpajankatu 2
00580 Helsinki
Puhelin (09) 774 2230
Faksi (09) 7742 2330
Sähköposti: laaturuvi@suomenhelasto.fi

Porin Pultti Oy

Toimitusjohtaja Juha Kankaanpää
Karjarannantie 18
28100 Pori
Puhelin (02) 522 8811
Faksi (02) 522 8822
Sähköposti: porinpultti@suomenhelasto.fi

Ruuvipojat Oy

Toimitusjohtaja Harri Lahtinen
Sammonkatu 50
33540 Tampere
Puhelin (03) 3138 3400
Faksi (03) 3138 3444
Sähköposti: ruuvipojat@suomenhelasto.fi



Keskuskatu 18

60100 Seinäjoki

Puhelin (06) 420 6200

Faksi (06) 420 6222

Sähköposti: etunimi.sukunimi@suomenhelasto.fi

www.suomenhelasto.fi