

COMPONENTA

Vuosikertomus 2004



Casting Future Solutions

Componenta lyhyesti



Componenta on sitoutunut jatkuvaan laadun parantamiseen koko toiminnassaan. Tuotannon laadunvalvonta on jatkuvaa ja valukappaleiden virheettömyys varmistetaan eri tavoin. Mauno Kaupilla tarkastaa ultraäänellä valetun komponentin sisäistä eheyttä.

Componenta on kansainvälisesti toimiva metalliteollisuuden konserni. Componenta toimittaa valettuja, koneistettuja ja pintakäsiteltyjä, asennusvalmiita komponentteja ja niistä koostuvia kokonaisratkaisuja asiakkailleen, jotka ovat raskaan ajoneuvoteollisuuden, työkone- ja koneenrakennusteollisuuden sekä energia- ja voimansiirtoteollisuuden yrityksiä. Monet asiakkaista toimivat maailmanlaajuisilla markkinoilla ja Componentan toimittamat komponentit ovat usein heidän tuotteidensa strategisia osia.

Konsernin myynnistä kolmannes suuntautuu Skandinaviaan, 40 % Keski-Eurooppaan, 20 % Suomeen ja loput muihin maihin, joista suurimpana yksittäisenä maana USA.

Componenta tuottaa asiakkailleen lisäarvoa läheisen tuotekehitysyhteistyön avulla. Erikoistuneet tuotantoyksiköt ja tehokkaat tuotantoketjut, tuotantoprosessin hallinta sekä logistinen osaaminen mahdollistavat tuotteiden toimitukset juuri oikeaan aikaan ja suoraan asiakkaan kokoonpanolinjalle.

Componentan tuotantolaitokset – kuusi valimoa, seitsemän konepajaa ja kolme takomoa – sijaitsevat Suomessa, Hollannissa ja Ruotsissa. Konsernin pääkonttori on Helsingissä. Componentan liikevaihto on 316 miljoonaa euroa ja henkilöstön määrä 2 168. Henkilöstöstä 45 % työskentelee Suomessa, 27 % Hollannissa ja 28 % Ruotsissa.

Componentan osakkeet noteerataan Helsingin Pörssin päälistalla.

	2004	2003
Liikevaihto, Me	316,1	177,8
Liikevoitto ilman kertaluontoisia eriä, Me	11,4	8,1
Tulos rahoituserien jälkeen ilman kertaluontoisia eriä, Me	3,9	0,5
Liikevoitto kertaluontoiset erät mukaan luettuna, Me	23,1	0,1
Tulos rahoituserien jälkeen kertaluontoiset erät mukaan luettuna, Me	15,6	-7,5
Nettotulos, Me	20,6	-4,5
Tulos/osake, e	2,14	-0,47
Omavaraisuusaste, %	23,3	17,8
Omavaraisuusaste, pääomalaina omana pääomana, %	32,1	31,1
Sijoitetun pääoman tuotto, %	13,1	0,8
Henkilöstö keskimäärin	2 168	1 595

Componenta julkaisee vuoden 2004 vuosikertomuksen painettuna ja verkkovuosisikertomuksena. Molemmissa on täydellinen tilinpäätös 1.1. – 31.12.2004, konsernin lyhyt esittely, strategian kuvaus, henkilöstö- ja ympäristökatsaukset, hallituksen ja johdon esittely sekä tietoa IFRS-raportointiin siirtymisestä. Componentan hallinnoinnin periaatteet (Corporate Governance) on kuvattu lyhyesti painetussa vuosikertomuksessa ja kokonaisuudessaan verkkokertomuksessa.


Viime vuosina Componentan sijoittajaviestintää on siirretty yhä enemmän verkkoon. Julkaisut ja tiedotteet ovat heti julkaisuajankohdan jälkeen luettavissa verkossa osoitteessa www.componenta.com. Sieltä voi myös tilata tiedotteet suoraan omaan sähköpostiinsa. Painetun tai paperille tulostetun julkaisun voi tilata puhelimitse (09) 2250 2701 tai sähköpostitse ir.componenta@componenta.com.

Componentan varsinainen yhtiökokous pidetään 7.2.2005 klo 14.00.

Vuonna 2005 Componenta Oyj julkaisee suomen- ja englanninkieliset osavuosisikertomukset seuraavasti:

- tammi - maaliskuu 13.4.2005
- tammi - kesäkuu 13.7.2005
- tammi - syyskuu 12.10.2005

Osavuosisikertomusten julkistustilaisuudet ovat nähtävissä suorina webcasting-lähetysinä verkkosivujen kautta.



Sisällysluettelo

2	Konsernistrategia	14	Konsernin rahoituslaskelma
3	Strategiset askeleet vuonna 2004	15	Emoyhtiön rahoituslaskelma
4	Toimitusjohtajan katsaus	16	Tilinpäätöksen laadintaperiaatteet
5	Konsernin hallitus ja johto	18	Tilinpäätöksen liitetiedot
6	Corporate Governance	29	Konsernin kehitys
7	Ympäristö	32	Osakkeenomistajat ja osakkeet
8	Henkilöstö	34	Tunnuslukujen laskentakaavat
9	IFRS	35	Hallituksen voitonjakoehdotus
9	Hallituksen toimintakertomus	35	Tilintarkastuskertomus
12	Konsernin tuloslaskelma ja tase	36	Yhteystiedot
13	Emoyhtiön tuloslaskelma ja tase		



Casting Future Solutions

Componentan missiona on tulevaisuuden valuratkaisujen tekeminen.

Componenta toimittaa kilpailukykyisiä, lisäarvoa tuovia valukomponenttiratkaisuja eurooppalaisille ja pohjoisamerikkalaisille raskaan ajoneuvoteollisuuden, työkone- ja koneenrakennusteollisuuden sekä energia- ja voimansiirtoteollisuuden asiakkailleen. Toiminta perustuu erikoistuneisiin tuotantoyksiköihin ja tehokkaisiin tuotantoketjuihin.



Karkkilan uudistettu valimo käynnistyi elokuussa 2004. Automaattisen kaavauslinjan asennuksen lisäksi valimossa tehtiin monia tuotannon kapasiteettia lisääviä ja tehokkuutta parantavia investointeja. Uusi kilpailukykyinen valimo palvelee asiakkaita erityisesti Pohjois-Euroopassa.

Arvot

Componentan arvot ovat avoimuus, rehellisyys ja ihmiskeskeisyys. Ne heijastuvat päivittäisessä toiminnassamme seuraavasti:

- Olemme avoimia uusille asioille, kehitykselle, muutoksille - ja sitä kautta toimintatapojemme jatkuvalla parantamiselle.
- Olemme rehellisiä itseämme ja toisia kohtaan. Pidämme sen minkä lupamme.
- Yhteistyömme työtoverien, esimiesten, alaisten, asiakkaiden ja muiden yhteistyökumppaneiden kanssa perustuu luottamukselle ja keskinäiselle kunnioitukselle.

Strategiset tavoitteet

Konsernin strateginen tavoite on olla asiakkaiden ensisijainen yhteistyökumppani valuratkaisujen suunnittelussa ja toteutuksessa.

Vuoteen 2006 mennessä:

- suurin osa liiketoiminnastamme perustuu suunnitteluyhteistyöhön ja kokonaisratkaisuihin
- sisäisten ja ulkoisten tuotantoketjujen tehokkaan toiminnan ansiosta olemme kilpailukykyisiä
- olemme parantaneet kannattavuuttamme selvästi
- olemme luopuneet ydinliiketoimintaan kuulumattomista ja/tai kannattamattomista toiminnoista
- jatkuvalla parantamisella ja kehittämisellä varmistamme, että henkilöstömme on ammattitaitoista ja sitoutunutta

Strategisen tavoitteen saavuttaminen edellyttää pitkäaikaisia asiakassuhteita ja läheistä liikekumppanuutta asiakkaidemme kanssa. Samanaikaisesti se edellyttää meiltä osaamista, tietoja ja taitoja sekä oikeita tuote- ja toimintatapapäätöksiä. Näiden tärkeiden osaamisalueiden ylläpi-

tämiseksi ja parantamiseksi on käynnissä jatkuvia toimenpiteitä.

Pitkän aikavälin taloudelliset tavoitteet

- Sijoitetun pääoman tuotto (ROI) 10 - 20 % riippuen suhdannevaiheesta
- Kannattava orgaaninen kasvu, joka perustuu lisäarvon tuottamiseen asiakkaille kasvattamalla suunnitteluyhteistyön osuutta ja tukemalla asiakkaiden ulkoistamisprosesseja
- Omavaraisuusaste 40 %:n tasolla
- Osinko 30 - 50 % tuloksesta

Osingonjakopolitiikka

Componentan tavoite on maksaa 30 - 50 % nettovoitosta osinkoina. Hallitus huomioi konsernin tuloskehityksen, rahoitusrakenteen ja kasvuodotukset osingonjakoehdotusta tehdessään.

Strategiset askeleet vuonna 2004

Vuoden 2004 aikana Componenta on toiminnassaan edennyt konsernistrategian mukaisesti. Olemme luopuneet ydinliiketoimintaan kuulumattomista yksiköistä parantaen samalla kannattavuuttamme. Olemme kehittäneet ydinliiketoimintoja mm. uudistamalla tuotantoyksiköjä ja siten lisäämällä kilpailukykyämme. Yhdistämällä Componentan ja De Globen tuotekehitysoasaamisen olemme pystyneet tarjoamaan asiakkaillemme aiempaa parempaa tukea ja osaamista valukomponenttien ja -ratkaisujen suunnittelussa.

➤ Tammikuussa Componenta myi omistamansa 36 % lämmitykseen ja lämmityslaitteisiin erikoistuneen Thermia AB:n osakkeista ruotsalaiselle pääomasijoittaja Procuritas Capital Investors III:lle. Kauppa oli Componentan strategian mukaista luopumista ydinliiketoimintaan kuulumattomista toiminnoista. Kauppahinta osakkeista oli noin 16 Me ja Componenta kirjasi kaupasta noin 8,4 Me:n myyntivoiton, mikä vahvisti konsernin vakavaraisuutta ja paransi edellytyksiä ydinliiketoiminnan kehittämiseen.

➤ Maaliskuussa Componenta laajeni Eurooppaan ostettuaan enemmistön (55 %) hollantilaisen valimoyrityksen De Globen osakkeista ja äänivallasta. Sopimukseen sisältyy optio ostaa jäljelle jäävät De Globen osakkeet vuoden 2007 loppuun mennessä. Kauppahinta De Globen osakkeista oli 3,6 miljoonaa euroa. Osa



Thermian osakkeiden myynnistä saadusta 16 Me:sta käytettiin De Globen oston rahoittamiseen. Thermian osakkeiden myyntivoitto ja De Globen kaupasta kirjattu noin 5 Me:n voitto nostivat Componentan omavaraisuusastetta oleellisesti.

➤ De Globen ja Componentan maantieellinen myynti ja yhtiöiden asiakaskunta täydentävät hyvin toisiaan. Huhtikuussa Componentan myyntiorganisaatio Pohjoismaissa ja De Globen myyntiorganisaatio Keski-Euroopassa yhdistettiin vahvaksi yhteiseksi myyntiorganisaatioksi Euroopassa. Componentan konepajat ja koneistusosaaminen tukevat De Globen toimintaa ja mahdollistavat laajemman palvelutarjonnan asiakkaille. De Globen osto oli Componentan strategian mukaista keskittymistä ydinliiketoiminnan kehittämiseen.

➤ Huhtikuussa De Globessa käynnistyi tuottavuuden parantamiseksi projekti, jossa Befeldissa sijaitseva valimo suljettiin joulukuussa ja sen tuotanto siirrettiin Hoensbroekiin. Tuotanto uudessa laajennetussa Hoensbroekin valimossa käynnistyy tammikuussa 2005. Toimenpiteellä saavutetaan noin 4 Me:n kustannussäästöt vuositasolla kesästä 2005 alkaen.

➤ Ruotsissa sijaitsevan Componenta Alvestan valimon toiminta loppui toukokuun lopussa. Valimon tuotanto ja koneet siirrettiin Karkkilan valimoon, jota samalla modernisoitiin ja laajennettiin. Uusi valimo käynnistyi elokuussa. Valimot yhdistämällä purettiin ylikapasiteettia, vältettiin päällekkäiset investointitarpeet ja aikaansaatiin paremmalla käyttöasteella toimiva kilpailukykyinen yksikkö. Tämä konsernistrategian mukainen järjestely vaikuttaa myönteisesti koko konsernin tuloskehitykseen. Vuodesta 2005 lähtien vuosittaisen tulosparannuksen on laskettu olevan 5 Me.

➤ Kesäkuussa Componenta myi Tallinnassa sijaitsevan, LVI-tekniikkaan liittyvien tuotteiden myyntiin keskittyvän Vesiterm AS:n liiketoiminnan MBO-kaupalla yrityksen toimivalle johdolle. Vesitermin myynti oli Componentan strategian mukaista luopumista ydinliiketoimintoihin kuulumattomista toiminnoista.

➤ Componenta allekirjoitti syyskuussa 5-vuotisen 90 miljoonan euron syndikoidun rahoituslimiittisopimuksen. Uusi rahoitusjärjestely vahvisti Componentan rahoitusasemaa ja paransi edellytyksiä ydinliiketoiminnan kehittämiseen.

➤ Joulukuun lopussa myytiin Befeldissa valimon muuton vuoksi tyhjäksi jäänyt teollisuuskiinteistö tontteineen. Ostaja oli hollantilainen yritys Gebr. Van-Eck Baexem B.V. ja kauppahinta 3,4 miljoonaa euroa. Kaupalla oli lievä positiivinen tulosvaikutus. Kiinteistön myynti vapautti pääomia De Globen liiketoiminnan kehittämiseen.

Vuoden 2005 aikana Componenta jatkaa strategian mukaisesti ydinliiketoimintojen kehittämistä. Markkinoiden kasvanut kysyntä on vahvistanut konsernin tilauskantaa. Valimoiden tuotannon tehostamisen ohella koneistuksen ja jälkikasittelyn kapasiteettia lisätään ja monipuolistetaan konsernin konepajoissa Pietarsaaressa ja Främmedadissa investoimalla uusiin koneisiin ja laitteisiin.



Kesällä 2004 solmitut asennusvalmiiden komponenttien toimitussopimukset kasvattavat tuotantomääriä Componentan konepajoissa. Toimitusten varmistamiseksi on tuotantokapasiteettia on lisätty investoimalla uusiin koneisiin ja laitteisiin.

Vahva kumppani tuleviksi vuosiksi



Heikki Lehtonen

Vuonna 2004 Componentan toiminta eteni strategisten tavoitteiden mukaisesti. Vuoden aikana läpiviettiin monia isoja projekteja, joiden avulla konserni keskittyi entistä vahvemmin ydinliiketoimintaansa ja sen kehittämiseen. Oman toiminnan tehostamisen ja parantuneen markkina-tilanteen ansiosta liiketoiminnan kannattavuus parani selvästi.

Alkuvuoden merkittävin tapahtuma oli hollantilaisen De Globen osake-enemmistön osto. Kaupassa Componenta-konserniin liitettiin kolme hollantilaista automaattivalimoa. Heti kaupan solmimisen jälkeen maaliskuussa käynnistettiin 100 päivää kestänyt toimintojen integraatio-projekti. Sen kuluessa yhdistettiin yritysten myyntiorganisaatiot yhteiseksi vahvaksi myyntiverkostoksi Euroopassa. Liiketoiminnan johdon ja ohjauksen tueksi saatiin yhteinen raportointi kesän alussa. Hankintaorganisaatioiden yhdistämisellä hyödynnetään synergioita tavoitteena aikaansaada kustannussäästöjä mm. raaka-ainehankinnoissa. Componentan koneistusosaamisen ansiosta pystymme tarjoamaan laajempaa palvelua De Globen asiakkaille.

Karkkilan valimon uudistamisprojekti oli mittava hanke, joka aloitettiin jo vuoden 2003 loppupuolella. Alvestan valimo Ruotsissa suljettiin ja sieltä siirrettiin Karkkilaan automaattinen kaavauslinja. Samassa yhteydessä Karkkilan valimossa tehtiin monia korjaus- ja uudistamistoimia kapasiteetin laajentamiseksi ja tuotantotehokkuuden parantamiseksi. Elokuun alussa Karkkilassa käynnistyi uusi, niin sisäisen kuin ulkoisenkin muodonmuutoksen kokenut moderni valimo.

Vastaavanlainen muutosprojekti oli toteutuksessa syksyn aikana Hollannissa. Tuottavuuden tehostamiseksi tehtiin keväällä päätös yhdistää kahden De Globen valimon toiminta. Hoensbroekissa sijaitsevan valimon yhteyteen rakennettiin uusi

tuotantohalli, johon vuoden vaihteessa siirrettiin Belfeldin valimon tuotantolinja. Hoensbroekin uudistuneen valimon toiminta käynnistyy tammikuussa 2005. De Globen yhteiset toiminnot Belfeldissä - myynti, tuotekehitys, talous, IT, HR ja osto - muuttivat vuokratiloihin Weertiin.

Valimoiden muutosprojektit ovat nyt ohi. Muutos- ja laajennustyöt jatkuvat konsernin konepajoissa. Uudet tilaukset ja niiden toimitusten varmistaminen edellyttävät koneistus- ja pintakäsittelykapasiteetin laajennuksia Componentan konepajoissa Suomessa ja Ruotsissa. Pietarsaaren tulevat uudet koneistuskeskukset otetaan tuotantokäyttöön kesäkuussa ja elokuussa käynnistyy Främmedadin konepajan uusi automaattinen maalauslinja. Kaikkien edellä mainittujen muutosten ja uudistusten ansiosta meillä on jatkossa entistä paremmat valmiudet vastata asiakkaiden kysyntään ja toimittaa heille ensiluokkaisia, kilpailukykyisiä valukomponentteja ja -sovelluksia.

Toiminnallisesti Componenta on aiempaa vahvempana aloittamassa uutta vuotta 2005. Markkinoiden kysynnän ennustetaan myös jatkuvan hyvällä tasolla. Olemme asettaneet tavoitteeksemme olla asiakkaidemme ensisijainen yhteistyökumppani valuratkaisujen suunnittelussa ja toteutuksessa. Tavoitteen saavuttamiseksi meillä on vahvaa asiantuntemusta ja osaamista niin tuotesuunnittelusta ja -kehityksestä kuin myös valimo- ja konepajaprosesseista. Niiden lisäksi tarvitsemme edelleen läheistä hyvää yhteistyötä sidosryhmiemme kanssa.

Kiitos vuoden 2004 yhteistyöstä Componentan osakkeenomistajille, henkilöstölle, asiakkaille ja muille yhteistyökumppaneille!

Heikki Lehtonen
toimitusjohtaja

Konsernin hallitus ja johto

Hallitus



Heikki Bergholm

Heikki Bergholm, s. 1956

Diplomi-insinööri

Hallituksen jäsen vuodesta 2002, puheenjohtaja 2003

Suominen Yhtymä Oyj:n toimitusjohtaja

Kemira Oyj:n, Pohjola-Yhtymä Oyj:n ja

Suominen Yhtymä Oyj:n hallituksen jäsen

Componentan osakkeita 101 000 kpl

Optio-oikeuksia (v. 2001) 3 750 kpl



Juhani Mäkinen



Marjo Raitavuo



Matti Tikkakoski

Heikki Lehtonen, s. 1959

Diplomi-insinööri

Hallituksen jäsen vuodesta 1987

Componenta-konsernin toimitusjohtaja

Jaakko Pöyry Group Oyj:n ja Perhe-

yritysten liitto ry:n hallituksen

varapuheenjohtaja

Otava-Kuvalehdet Oy:n, Raute Oyj:n ja

Elinkeinoelämän keskusliitto EK:n

hallituksen jäsen

Componentan osakkeita 3 786 131 kpl

Optio-oikeuksia (v. 2001) 35 376 kpl

Juhani Mäkinen, s. 1956

Asianajaja

Hallituksen jäsen vuodesta 2000

Asianajotoimisto Hannes Snellman Oy:n

hallituksen puheenjohtaja

Oy Forcit Ab:n hallituksen puheenjohtaja

Myllykoski Oyj:n hallituksen varapuheen-

johtaja

Componentan osakkeita 2 000 kpl

Optio-oikeuksia (v. 2001) 6 000 kpl

Marjo Raitavuo, s. 1957

KM

Hallituksen jäsen vuodesta 2004

Ensto Oy:n hallituksen puheenjohtaja

Suomen perheyrittäjien liiton

puheenjohtaja

Matti Tikkakoski, s. 1953

Ekonomi

Hallituksen jäsen vuodesta 2003

Å & R Carton AB, johtaja

Optio-oikeuksia (v. 2001) 1 500 kpl

Johtoryhmä



Lauri Huhtala



Olli Karhunen



Jari Leino



Wim Schut



Michael Sjöberg



Kimmo Virtanen



Pirjo Aarniovuori

Heikki Lehtonen, s. 1959

Diplomi-insinööri

Toimitusjohtaja

Lauri Huhtala, s. 1964

Kauppatieteiden maisteri

Johtaja, Valimot Suomi

Componentan osakkeita 800 kpl

Optio-oikeuksia (v. 2001) 3 750 kpl

Olli Karhunen, s. 1959

Diplomi-insinööri

Johtaja, Energia & voimansiirto

Componentan osakkeita 1 800 kpl

Optio-oikeuksia (v. 2001) 3 750 kpl

Jari Leino, s. 1961

Insinööri

Johtaja, Myynti ja tuotekehitys

Optio-oikeuksia (v. 2001) 7 500 kpl

Wim Schut, s. 1948

Insinööri

Johtaja, Valimot Hollanti

Optio-oikeuksia (v. 2001) 7 500 kpl

Michael Sjöberg, s. 1964

Diplomi-insinööri, E-MBA

Johtaja, Konepajat

Optio-oikeuksia (v. 2001) 7 500 kpl

Kimmo Virtanen, s. 1968

Kauppatieteiden maisteri

Talusojohtaja

Optio-oikeuksia (v. 2001) 7 500 kpl

Pirjo Aarniovuori, s. 1955

Viestintäpäällikkö

Optio-oikeuksia (v. 2001) 2 500 kpl

Corporate Governance

Componenta Oyj:n hallinnointi perustuu Suomen osakeyhtiölakiin ja yhtiön yhtiöjärjestykseen.

Componenta noudattaa Hex Oyj:n, Keskuskauppakamarin ja Teollisuuden ja Työnantajain Keskusliiton listayhtiöiden hallinnointi- ja ohjausjärjestelmistä vahvistamaa suositusta (CG-suositus), joka astui voimaan 1.7.2004.

Painetussa vuosikertomuksessa on esitetty vuoden 2004 keskeiset hallinnointi- ja ohjausjärjestelmiin liittyvät asiat, ja CG-periaatteet kokonaisuudessaan löytyvät verkkovuosikertomuksesta.

Componenta Oyj:n osakkeet

Componentan osaketta ja osakkeenomistajia koskevat tiedot ovat tässä vuosikertomuksessa sivulla 32 sekä verkkovuosikertomuksessa.

Yhtiökokous

Componenta Oyj:n yhtiökokous on pidettävä kuuden kuukauden kulluttua tilikauden päättymisestä. Vuonna 2004 Componenta Oyj:n varsinainen yhtiökokous kokoontui 10.2.2004. Ylimääräinen yhtiökokous pidettiin 30.9.2004.

Molempien yhtiökokousten päätökset löytyvät verkosta osoitteesta www.componenta.com.

Hallitus

Varsinainen yhtiökokous valitsee vuosittain Componenta Oyj:n hallituksen, johon yhtiöjärjestyksen mukaan kuuluu 3 - 7 jäsentä. Hallituksen toimikausi kestää seuraavan varsinaisen yhtiökokouksen päättymiseen. Hallitus valitsee keskuudetaan puheenjohtajan ja varapuheenjohtajan.

Vuonna 2004 yhtiökokous valitsi hallitukseen viisi jäsentä: Heikki Bergholmin, Heikki Lehtosen, Juhani Mäkisen, Marjo Raitavuon ja Matti Tikkakosken. Hallitus valitsi puheenjohtajaksi Heikki Bergholmin ja varapuheenjohtajaksi Juhani Mäkisen.

Hallituksen jäsenistä Heikki Bergholm, Juhani Mäkinen, Marjo Raitavuo ja Matti Tikkakoski ovat riippumattomia sekä yhtiöstä että osakkeenomistajista. Heikki Lehtonen toimii Componenta Oyj:n toimitusjohtajana ja konsernihoitajana. Hän

on myös yhtiön suurin osakkeenomistaja hallinnoimiensa yhtiöiden kautta.

Konsernin hallitus ja johto on esitelty sekä painetussa että verkkovuosikertomuksessa. Omistustiedot löytyvät Componentan internet-sivuilta.

Hallituksen kokoonpano sekä Componentan toiminnan luonne ja koko huomiotta ottaen hallitus ei ole pitänyt tarpeellisenä valiokuntien perustamista valmistelemaan hallituksen vastuulle kuuluvia asioita.

Hallituksen palkkioista päättää varsinainen yhtiökokous. Vuoden 2004 yhtiökokous päätti, että hallituksen puheenjohtajalle maksetaan palkkiota 25 000 euroa ja hallituksen jäsenille 12 500 euroa vuodessa. Matkakustannukset korvataan yhtiön matkustussäännön mukaisesti.

Hallitus arvioi toimintaansa puheenjohtajan johdolla joulukuussa 2004.

Vuonna 2004 hallitus kokoontui 13 kertaa. Kaikki hallituksen jäsenet olivat läsnä jokaisessa kokouksessa.

Toimitusjohtaja

Hallitus nimeää toimitusjohtajan ja päättää toimitusjohtajan palkasta ja muusta palkitsemisesta.

Componentan toimitusjohtajana toimii Heikki Lehtonen. Toimitusjohtajan palkka on 15 000 euroa kuukaudessa, joka sisältää luontoisetuja yhteismäärältään noin 1 500 euroa. Lisäksi toimitusjohtaja on oikeutettu konsernin sijoitetun pääoman tuoton perusteella määrättyyn bonukseen, jonka määrä voi enintään vastata toimitusjohtajan 12 kuukauden palkkaa sekä hallituksen jäsenen palkkioon.

Hallituksen jäsenille ja toimitusjohtajalle maksettiin palkkoja ja palkkioita 211 621 euroa vuonna 2004. Hallituksen jäsenten ja toimitusjohtajan luontoisetut vuonna 2004 olivat 480 euroa. Erityisiä johdon eläkesitoumuksia ei ole.

Valvontajärjestelmät

Tilintarkastus

Varsinainen yhtiökokous valitsee tilintarkastajan ja päättää tilintarkastajalle maksettavista palkkioista. Yhtiössä on vähintään yksi ja enintään kaksi tilintarkastajaa sekä yksi varatilintarkastaja. Voimassa olevien tilintarkastussäännösten mukaisesti tehtävien lisäksi tilintarkastaja raportoi tarvittaessa Componenta Oyj:n hallitukselle.

Tilikaudella 1.1. - 31.12.2004 Componenta Oyj:n varsinaisena tilintarkastajana toimi KHT Kari Miettinen ja varatilintarkastajana KHT-yhteisö PricewaterhouseCoopers Oy. Yhtiökokous 10.2.2004 päätti, että tilintarkastajalle maksetaan palkkio laskun mukaan. Componenta-konsernin tilintarkastajille maksettiin tilikauden 2004 aikana palkkioita yhteensä 341 000 euroa, josta 178 000 euroa perustui tilintarkastukseen ja 163 000 euroa perustui PricewaterhouseCoopers Oy:ltä hankittuihin muihin palveluihin.

Sisäpiirisäännökset

Componenta Oyj noudattaa Helsingin Pörssin sisäpiirisäännösten lisäksi omia sisäpiirisäännöksiään. Componentalla on laajennettu pysyvä sisäpiiri, johon kuuluvat hallitus, tilintarkastajat, konsernin johtoryhmä sekä nimetyt henkilöt. Componentan sisäpiiriin kuuluvien omistus on esitetty konsernin verkkosivulla.

Pysyvään sisäpiiriin kuuluvien henkilöiden omistusta Componentassa seurataan säännöllisesti Suomen Arvopaperikeskukseen SIRE-rekisterin avulla.

Riskienhallinta

Componenta-konsernin liiketoimintaan liittyviä rahoitusriskejä hallitaan hallituksen vahvistaman rahoituspolitiikan mukaisesti.

Liiketoiminnasta aiheutuviin omaisuus-, keskeytys- ja vastuuvahinkoriskeihin on varauduttu asianmukaisin vakuutuksin.

Sisäistä valvontaa toteutetaan konsernin hallituksen hyväksymien toimintaperiaatteiden mukaisesti.

Componentassa ympäristöasiat ovat osa jokapäiväistä toimintaa



Olemme sitoutuneet jatkuvaan parantamiseen ja tuotantomme ympäristövaikutuksien vähentämiseen.

Componentan ympäristöpolitiikan päämäärinä ovat energian- ja materiaalien kulutuksen vähentäminen, hiukkas- ja VOC-päästöjen rajoittaminen, alhaisempi melutaso sekä jätteiden kierrätyksen lisääminen.

Karkkilan valimon modernisointi ulottui myös rakennuksen ulkopuolelle. Rakennetut tyylikkääät meluseinät vähentävät valimon ympäristömelua merkittävästi.

Vuonna 2004 ympäristötyöskentelyssä keskeisiä asioita olivat valimoiden ympäristölupien uusimiseen liittyvät toimenpiteet, vielä puuttuvien energia-analyyseiden tekeminen ja kokeet, joissa selvitettiin konepajoissa syntyvän työstöjätteen uudelleenkäyttöä valimoiden raaka-aineena.

Ympäristöraportti 2005

Componenta julkaisi ensimmäisen erillisen ympäristöraporttinsa huhtikuussa 2004. Seuraava ympäristöraportti julkaistaan keuhällä 2005.

Lisätietoa ympäristöstä löytyy verkkovuositiedotuksesta sekä erillisestä ympäristöraportista.

Energian säästö ja jätteiden hyötykäyttö

Vuonna 2004 valmistuivat Iisalmissa sijaitsevan Suomivalimon ja Componentan hallintaan Pietarsaareen siirtyneen tehdasalueen energia-analyysejä. Energia-analyysit on nyt tehty kaikissa Suomen valimoissa. Iisalmen valimossa on analyysin pohjalta jo toteutettu uuden polyaseman lämmöntalteenottojärjestelmä.

Energia-analyyseiden pohjalta Componenta jatkaa toimenpiteitä, jotka tähtäävät energian säästämiseen. Vuoden 2005 aikana selvitetään tarvittavat toimenpiteet ja investoinnit, joiden avulla esimerkiksi valimon sulatossa syntyvää lämpöä voidaan kierrättää ja hyötykäyttää muissa yksikön työpisteissä.

Konsernin konepajoissa on tehty työstölastujen priketointikokeita tavoitteena käyttää lastut valimoiden raaka-aineena. Lisäksi Albinin konepajassa on tehty kokeita lastujen priketoinnissa erottuvan leikkuunesteen hyötykäytöstä. Kokeista on saatu hyviä tuloksia.

Pöly-, VOC- ja melupäästöt pienenevät edelleen

Iisalmen, Karkkilan ja Hoensbroekin valimoissa on pölyerotuksen merkääsämä

korvattu uudenaikaisella kuivapölyasemalla, jonka pölypäästö on vain murto-osa merkääsämän päästöstä. Porin valimon pölypäästömittauksen tekniikka on uusittu.

Karkkilan valimon laajennuksen yhteydessä on tehty monia teknisiä muutoksia, jotka oleellisesti vähentävät melutasoa. Porin valimoon on kesäkuussa 2004 rakennettu meluseinä ympäristömelun pienentämiseksi. Weertin ja Hoensbroekin valimoissa on tehty useita toimenpiteitä melun vähentämiseksi, jotta toiminta on mahdollista myös yöaikaan. Weertin valimon sulaton jäähdytyslaitteisto on uusittu ja uuden laitteiston jäähdytystehokkuuden lisäksi sen melutaso on paljon aiempaa alhaisempi.

VOC- ja hajupäästöjen vähentämiseksi Weertin valimossa on käynnistetty projekti keernanvalmistuksessa käytettävän coldbox-sideaineen korvaamiseksi. Hoensbroekin valimossa on valu- ja jäähdytyslinjan poisto korotettu 25 metriin lähiympäristön hajuhaittojen vähentämiseksi.

Jätteiden lajittelu on kaikissa yksiköissä normaalia päivittäistä toimintaa. Porin valimosta on toimitettu koko vuoden ajan ylijäämähiekkää ja hiomon pöly hyötykäyttöön. Pietarsaaren valimon jätevesimäärää on pienennetty käyttämällä prosessin jäähdytysvettä kaavaushiekan kosteuden säätämiseen. Främestadin konepajan keskitettyyn leikkuunesteen kierrättämiseen perustuvaan järjestelmään on liitetty uusia työstökoneita.

ISO 14001 ja ympäristöluvat ohjaavat toimintaa

Componentan tavoitteena on ISO 14001:n mukaisen ympäristöjärjestelmän rakentaminen kaikkiin yksiköihin. Wirson takomon ympäristöjärjestelmälle saatiin sertifikaatti maaliskuussa 2004. Ämälin konepajassa on ympäristöjärjestelmän rakentamiseen liittyen järjestetty koko

henkilökunnalle koulutus ympäristövaikutuksista ja jätteiden lajittelusta. Ympäristöjärjestelmän jatkuvaan parantamiseen liittyen on henkilöstö Främestadin konepajassa tehnyt 186 ympäristöparannusehdotusta. Kaikissa Componentan Suomen valimoissa on ISO 14001:n mukaiset ympäristöjärjestelmät. De Globen valimoiden ympäristöjärjestelmien rakentaminen on aloitettu ja tavoitteena on järjestelmien valmistuminen vuoden 2005 aikana. Myös Componenta Nisamon ja Componenta Pistonsin laatu- ja ympäristöjärjestelmät rakennetaan vuonna 2005.

Pietarsaaren, Porin ja Iisalmen valimoiden ympäristölupien uusintaan liittyvät hakemukset jätettiin vuoden 2003 loppuun mennessä ja niiden käsittely jatkui koko vuoden 2004. Pietarsaari sai uuden ympäristöluvan joulukuussa 2004. Karkkilan valimon laajennuksen yhteydessä tehtiin kattava ympäristön vaikutusten arviointi ja laajennuksen ympäristölupahakemus jätetään vuoden 2005 alussa. Weertin valimon ympäristölupa on uusittu keuhällä 2004 ja Belfeldin valimon tuotannon siirtoon liittyen on Hoensbroekin ympäristölupa hakumenettelyssä.

Tulevaisuuden painopistealueet ja haasteet

Vuonna 2005 tullaan yksiköiden ympäristöjärjestelmät päivittämään uuden standardiversion mukaisiksi. Valimoiden uudet ympäristöluvat sekä tehdyt energia-analyysejä ohjaavat kehittämistä ja ympäristöinvestointeja tulevina vuosina. Belfeldin valimon tuotannon siirtäminen Hoensbroekiin on merkittävä parannus myös ympäristön kannalta. Uudessa valimossa sekä energian käyttö että pölypäästöt pienenevät oleellisesti. Selvityksiä ylijäämähiekan ja pölyn hyötykäytölle jatketaan edelleen.

Kolme kulttuuria kohtaavat

Henkilöstöstrategiaan sisältyvät henkilöstön työhyvinvoinnin ja tuottavuuden kasvun kannalta keskeiset haasteet: henkilöstöresurssien hallinta, henkilöstöresurssien kehittäminen ja henkilöstön suorituskyvyn parantaminen. Nämä luovat pohjan yksikkökohtaisesti toteutettaville toimenpiteille ja kehittämissuunnitelmille.



Henkilöstön ammattitaitoa ja osaamista ylläpidetään ja kehitetään jatkuvalla koulutuksella. Kari Hernesaho, Ari-Pekka Saarela ja Antti Kujala tutustuvat uuden työstökeskuksen NC-ohjelmointiin.

De Globen osto maaliskuussa 2004 toi Componentaan kolme hollantilaista valimoa. Konsernilla on aiemmin ollut yksiköitä Suomessa ja Ruotsissa. Yhteinen konsernikulttuuri ulottuu moniin yhteisiin toimintoihin ja käytössä ovat mm. yhteiset raportointi- ja liiketoiminnan johtamista tukevat järjestelmät. Kolmessa eri maassa toimiminen ja 16 eri tuotantolaitoksen kannattava toiminta edellyttävät kuitenkin myös maakohtaisen kulttuuritaustan ja yksiköiden historian huomioimista henkilöstötoiminnoissa.

Konsernissa työskenteli vuoden 2004 lopussa 2 168 henkilöä, joista Suomessa 45 %, Hollannissa 27 % ja Ruotsissa 28 %. Toimihenkilöiden osuus henkilöstöstä oli 17 % ja työntekijöiden 83 %.

Henkilöstöllä muutosten vuosi

Vuoden 2004 aikana konsernin rakennetta uudistettiin ja henkilöstöresursseja vahvistettiin uudistusten tahdissa. Kevään 2004 aikana kokonaan uudistetun Karkkilan valimon toiminnan käynnistäminen on edellyttänyt 120 uuden työntekijän palkkaamista ja heidän kouluttamistaan työ-

tehtäviinsä. Uudistustyö on vaatinut myös Karkkilan valimon asiantuntijoilta vahvaa työpanosta. Toimihenkilöresursseja vahvistettiin, kun Karkkilan ja Porin valimoiden valusuunnitteluosastot yhdistettiin ja kahden tuotantolaitoksen suunnittelu-yhteistyö käynnistyi erinomaisin tuloksin.

Keväällä 2004 De Globe liitettiin osaksi konsernia. Integraation onnistumisen varmistamiseksi vietiin läpi sadan päivän integraatio-ohjelma, jossa olivat mukana kaikki Componentan ja De Globen avainhenkilöt ja konsernijohto. Keskeisiä toimenpiteitä olivat kahden myynti- ja ostoorganisaation yhdistäminen sekä De Globen konepajatoimintojen kehittämistyön käynnistäminen.

De Globessa käynnistyi huhtikuussa Belfeldin ja Hoensbroekin valimoiden yhdistämisprojekti, jossa Belfeldin valimon henkilöstöstä 110 työntekijää siirtyi työskentelemään Hoensbroekiin rakennettuun uuteen valimoon. Samassa yhteydessä 50 toimihenkilöä muutti Weertin valimon läheltä vuokrattuihin toimitiloihin. Weertin ja Hoensbroekin yksiköissä siirryttiin kesän 2004 alussa kolmivuoro-

työskentelyyn, jolloin palkattiin 135 uutta työntekijää.

Mittavista projekteista huolimatta henkilöstölle on voitu tarjota vakinaisia ja pitkäkestoisia työsuhteita, joiden osuus on noin 90 %. Ulkopuoliseen vuokratyövoimaan on turvaututtu lähinnä vain Karkkilan ja Hoensbroekin yksiköissä. Henkilöstön vaihtuvuus on koko konsernin näkökulmasta ollut pientä. Vuoden 2004 aikana työntekijärekrytointien lisäksi monissa yksiköissä vahvistettiin toimihenkilö- ja asiantuntijaresursseja.

Osaamisen kehittäminen lähtee asiakkaan tarpeesta

Henkilöstön kehittämisessä keskeisenä tavoitteena on ollut teknisen, valusuunnitteluprosessiin liittyvän osaamistason parantaminen ja konsernin suunnitteluorganisaatioiden vahvistaminen. Tarve on asiakaslähtöinen, sillä asiakkaat odottavat ja tarvitsevat valu- ja koneistusasiiantunteudesta oman tuotteen suunnitteluvaiheessa. Tähän tarpeeseen vastaavat konsernin tuotekehitysorganisaatiot Suomessa, Hollannissa ja Ruotsissa. Yhteistyössä asiakkaan kanssa optimoidaan tuotteen valmistettavuus ja/tai asiakkaan tarpeiden mukaan kannetaan vastuu koko komponentin valu- ja koneistusteknisestä suunnittelusta. Tämä edellyttää jatkossakin vahvaa panostusta valu- ja koneistusteknisen osaamisen ja ammattitaidon kehittämiseen.

Poikkeuksellisen aktiivista koulutusta

Vuonna 2004 oli useissa tuotantoyksiköissä koulutuspäiviä keskimääräistä enemmän, jopa 10 koulutuspäivää henkilöä kohti. Henkilöstöä koulutettiin rakennemuutosten vuoksi sekä monitaitoisuuden ja joustavuuden lisäämiseksi. Ammattitaidon ja osaamisen kehittämistä on vuoden aikana edistetty seuraavilla osaamisalueilla: työstökoneiden ohjelmointi, valimon eri työtehtäviin pätevytyminen ja työnjohdon esimiesvalmiudet. Viimeksi mainittu lähiesimiesten työnjohtovalmiuksia kehittävä koulutus on aloitettu lähes jokaisessa konsernin yksikössä.

Konsernin valimoiden työntekijät suorittavat jatkuvasti valajan perustutkintoa johtavia ammattitutkintoja. Ensimmäistä kertaa on aloitettu myös valajamestarin tutkintoon tähtäävä koulutus. Konepajoissa työskentelevillä pohjakoulutuksena

IFRS

on koneistajan ammattitutkinto. Sitä täydentämään on rakennettu yksikkökohtaisia koulutusohjelmia.

Aloitetoiminnassa tavoitteena työympäristön viihtyisyys ja turvallisuus

Yksiköiden henkilöstömäärän kasvaessa ja yksiköitä uudistettaessa tärkeinä kehittämiskohteina ovat olleet työympäristön siisteys, järjestelmällisyys ja turvallisuus. Säännöllisten työturvallisuuskatselmusten ja 'Jatkuvan Parantamisen' -ohjelmien puitteissa on edistytty asetettujen siisteys- ja turvallisuustavoitteiden saavuttamisessa.

Työkyvyn ylläpitäminen

Työkykyä ylläpitävässä toiminnassa avainasemassa ovat olleet pitkäaikaiset työterveyshuollon yhteistyökumppanit. He tuntevat hyvin henkilöstömme ja kehittävät jatkuvasti työkykyä ylläpitävää toimintaa, sekä ennaltaehkäisevää toimintaa että kuntoutusta. Henkilöt, joiden työkykyisyys on heikkenemässä tai heikentynyt, ovat osallistuneet aktiivisiin kuntoutusprojekteihin. Heille on myös tarjottu lakisääteisen työterveyshuollon ylittäviä terveys- ja kuntoutuspalveluja. Pitkäjänteisen, yhteistyössä työterveyshuoltojen kanssa toteutettavan tyky-toiminnan lisäksi tarjotaan henkilöstölle yksikkökohtaisesti mahdollisuuksia osallistua työnantajan kustantamiin monipuolisiin liikunta- ja urheiluharrasteisiin sekä yhteisiin vapaa-ajanvietto- ja virkistystilaisuuksiin.

Palkkaus- ja palkitsemisjärjestelmät

Vuoden 2004 aikana käynnistettiin palkkausjärjestelmiä koskeva uudistustyö monissa yksiköissä Suomessa, Hollannissa ja Ruotsissa. Vuoden 2005 haasteena on palkkausjärjestelmien ja palkitsemiskäytäntöjen kehittämistyön loppuunsaattaminen.

Componentassa on konsernin avainhenkilöille suunnattu optiojärjestelmä. Optio-oikeuksilla kannustetaan avainhenkilöstöä pitkäjänteiseen työntekoon omistaja-arvon kasvattamiseksi. Hallituksen jäsenet kuuluvat tämän optiojärjestelmän piiriin.

Componentassa on myös avainhenkilöitä koskeva bonusjärjestelmä. Maksettava bonus vaihtelee 1 - 3 kuukauden palkan välillä ja on sidottu tulokseen sekä henkilökohtaisten tavoitteiden saavuttamiseen.

Vuoden 2004 aikana Componentan IFRS-projekti on jatkunut suunnitelmien mukaisesti. Tammikuussa otettiin käyttöön uusi IFRS-tilinpäätöksen mahdollistava raportointijärjestelmä, minkä jälkeen on määritelty IFRS-tilinpäätöksen laadintaperiaatteet ja laadittu Componentan avaava IFRS-tase vuodelta 2004 joulukuussa 2004 voimassa olleiden IFRS-standardien pohjalta. Työeläkkeet on käsitelty laskelmissa maksupohjaisina.

Componentan vuoden 2004 avaavan IFRS-taseen oma pääoma pienenee 1,0 Me verrattuna FAS-taseeseen johtuen pääasiassa kiinteistöjen arvostusten muutoksista, laskennallisen verosaamisen kasvusta, laskennallisen verovelan kasvusta ja goodwill-

arvojen muutoksista. Avaavan IFRS-taseen loppusumma kasvaa 4,3 Me johtuen pääasiassa 5,3 Me:n rahoitusleasing-sopimuksista.

IFRS-muutosten, pääasiassa goodwill-poistojen pienentyminen, rakennuksiin liittyvien poistojen kasvu ja rahoitusleasing-sopimusten käsittelyn muutokset, ennakoidaan parantavan vuoden 2004 tulosta noin 0,8 Me. Avaavaan IFRS-taseeseen sisältyvästä laskennallisesta verosaamisesta on käytetty 5,1 Me vuoden 2004 aikana.

Vuoden 2004 vertailukelpoiset IFRS-osavuositarkastukset julkaistaan viimeistään vuoden 2005 ensimmäisen osavuositarkastuksen yhteydessä. Componenta laatii ensimmäisen virallisen IFRS-tilinpäätöksen 1.1.2005 alkavalta tilikaudelta.

Hallituksen toimintakertomus

Konsernin myynti tammi - joulukuussa kasvoi 78 % edellisvuoden vastaavasta ajanjaksosta 316,1 Me:oon (177,8 Me) myynnin orgaanisen kasvun ja hollantilaisen valimoyrityksen De Globen oston seurauksena. Valu- ja muut komponentit -ryhmän liikevaihto kasvoi 15 % 166,1 Me:oon, De Globen liikevaihto 37 % 109,4 Me:oon ja muun liiketoiminnan liikevaihto 22 % 40,6 Me:oon.

Raskaiden ajoneuvojen tuotannon kasvu Euroopassa jatkui neljännen vuosineljänneksen aikana. Componentan toimitukset raskaalle ajoneuvoteollisuudelle nousivat vuoden 2004 aikana 25 % edellisvuodesta ja 45 % edellisvuoden neljänneistä vuosineljänneksestä.

Konsernin myynti työkoneteollisuudelle kasvoi 36 % katsauskaudella edelliseen vuoteen verrattuna, toimitukset energia- ja voimansiirtoteollisuudelle nousivat 15 % ja myynti koneenrakennusteollisuudelle kasvoi 14 %. Neljännen vuosineljänneksen myynti työkoneteollisuudelle kasvoi 44 %, toimitukset energia- ja voimansiirtoteollisuudelle nousivat 23 % ja myynti koneenrakennusteollisuudelle kasvoi 46 % edellisvuoden vastaavasta vuosineljänneksestä.

Liikevaihto ja tilauskanta

Konsernin liikevaihto tammi - joulukuussa oli 316,1 Me (177,8 Me) ja tilauskanta 59,2 Me (25,1 Me) joulukuun lopussa. Valu- ja muut komponentit -ryhmän myynti oli 166,1 Me (144,5 Me), De Globen myynti 109,4 Me (79,7 Me) ja muun liiketoiminnan myynti 40,6 Me (33,3 Me). Valu- ja muut komponentit -ryhmän tilauskanta oli 27,3 Me (20,4 Me), De Globen tilauskanta 23,9 Me (15,1 Me) ja muun liiketoiminnan tilauskanta 8,0 Me (4,7 Me) katsauskauden lopussa.

Viennin ja ulkomaantoimintojen osuus Componentan liikevaihdosta oli 81 % (71 %). Liikevaihdon jakauma markkina-alueittain oli seuraava: Keski-Eurooppa 41 % (17 %), Skandinavia 35 % (51 %), Suomi 19 % (29 %) ja muut maat 5 % (3 %).

De Globen myynti työkoneteollisuudelle, raskaalle ajoneuvoteollisuudelle sekä kompressoreihin ja paineastioihin täydentää hyvin Componentan aikaisempaa asiakaskuntaa. Componentan liikevaihto jakautui asiakastoimialoittain seuraavasti: raskas ajoneuvoteollisuus 46 % (55 %), työkoneteollisuus 21 % (12 %), koneenrakennusteollisuus 16 % (14 %), energia- ja voimansiirtoteollisuus 12 % (15 %) ja muut 4 % (4 %).

Tulos

Componentan liikevoitto ilman kertaluontoisia erii oli 11,4 Me (8,1 Me) ja tulos rahoitusserien jälkeen ilman kertaluontoisia erii 3,9 Me (0,5 Me). Valu- ja muut komponentit -ryhmän liikevoitto oli 11,6 Me (8,2 Me), De Globen liiketappio ilman kertaluontoisia erii -1,7 Me (-4,2 Me) ja muun liiketoiminnan liikevoitto ilman kertaluontoisia erii 1,5 Me (-0,1 Me).

Konsernin nettorahoituskulut olivat 7,6 Me (7,6 Me), johon sisältyivät De Globen 1,1 Me:n nettorahoituskulut.

Konsernin tulos rahoitusserien jälkeen ilman kertaluontoisia erii parani edellisestä vuodesta lähinnä myynnin kasvun ja Valu- ja muut komponentit -ryhmän sekä Wirson takomon ja osakkuusyhtiöiden operatiivisen toiminnan tehostumisen seurauksena. Pääraaka-aineen romun hinta nousi alkuvuoden aikana poikkeuksellisen voimakkaasti. Lisäksi vuoden 2004 toisella vuosipuoliskolla valimoiden käyttämien teräsromulaatujen hinnat nousivat edellä mainittua keskihintaa

selvästi enemmän siten, että romun hinta vuoden päättyessä oli 95 % korkeampi kuin vuoden 2003 keskihinta. Romun hinnan nousun kustannusvaikutus siirrettiin tuotehintoihin toisen vuosineljänneksen alussa ja vuoden viimeisen vuosineljänneksen aikana. Romun hinnan nousu heikensi vuoden 2004 tulosta 2,0 Me. Romun hinnan kehitys on ollut vuoden aikana epävakaata. Konsernin tulosta heikensi lisäksi De Globen huono tulos erityisesti vuoden viimeisellä neljänneksellä. Pääsyy De Globen huonoon tulokseen oli edellä mainitun romun hintavaikutuksen lisäksi epäterve hintarakenne. Kannattamattomien tuotteiden hinnat korjataan vuoden 2005 hintaneuvotteluiden yhteydessä. De Globen tuotteiden keskihinnan ennakoidaan nousevan em. hintakorjausten johdosta noin 5 %.

Konsernin liikevoitto kertaluontoiset erät mukaan luettuna oli 23,1 Me (0,1 Me), tulos rahoituserien jälkeen 15,6 Me (-7,5 Me) ja nettotulos 20,6 Me (-4,5 Me). Kertaluontoiset erät olivat 11,7 Me (-8,0 Me), jotka muodostuivat pääosin Thermian osakkeiden 8,4 Me:n myyntivoitosta, De Globen ostosta syntyneestä 5,0 Me:n konsernireservin tulotuksesta ja aiemmin myytyihin liiketoimintoihin liittyvien saatavien -1,5 Me:n alaskirjauksesta.

Verot olivat 3,7 Me (3,0 Me) positiiviset. Tilikauden tuloksesta syntyvät verot katetaan aiempien tilikausien vahvistetuista tappioista. Lisäksi kaikki konsernin verosaamiset on kirjattu tilikauden tulokseen. Taseen kokonaisverosaamiset ennakoidaan hyödynnettävän Hollannissa 2 vuodessa, Suomessa 3-5 vuodessa ja Ruotsissa 2 vuodessa.

Osakekohtainen tulos oli 2,14 e (-0,47 e).

Sijoitetun pääoman tuotto kertaluontoiset erät mukaan lukien oli 13,1 % (0,8 %) ja oman pääoman tuotto 35,5 % (-11,8 %).

Rahoitus

Konsernin omavaraisuusaste oli 23,3 % (17,8 %) ja omavaraisuusaste pääomalaina omaan pääomaan sisällyttäen 32,1 % (31,1 %).

Pääomalainaa lyhennettiin maaliskuussa lainaehtojen mukaisesti 10 % alkuperäisestä lainasummasta eli 3,2 Me. Componenta Oyj:llä oli 31.12.2004 pääomalainaa jäljellä 22,2 Me, jonka lisäksi De Globella oli pääomalainaa 2,0 Me konsernin ulkopuolelta.

Componenta Oyj allekirjoitti 30.9.2004 viisivuotisen 90 Me:n syndikoidun rahoitusliimittisopimuksen. Sopimus korvasi konsernin kuusi aiempaa rahoitus sopimusta, joiden kokonaismäärä oli 69 Me. Uudessa rahoitus sopimuksessa mukana ovat Nordea, Swedbank, Danske Bank ja OKO.

Käyttämättömät luottositoumukset olivat katsauskauden lopussa 51,3 Me. Konsernilla on 40 Me:n yritystodistusohjelma. Korolliset nettovelat ilman 24,2 Me:n pääomalainoja olivat 111,9 Me (99,4 Me), johon sisältyivät De Globen 19,7 Me:n korolliset nettovelat. Nettovelkaantumistaso pääomalaina omaan pääomaan mukaan lukien oli 128 % (168 %).

Componenta tehostaa pääomien käyttöä myyntisaatavien myyntiohjelmalla, jonka perusteella osa myyntisaatavista myydään ilman takautumisoikeutta. Myytyjen myyntisaatavien määrä 31.12.2004 oli 16,5 Me (11,9 Me).

Liiketoiminnan rahavirta oli 10,1 Me (22,0 Me), josta nettokäyttöpääoman muutos oli 1,7 Me (9,9 Me). Investointien rahavirta oli -9,4 Me (-0,3 Me), joka sisältää konsernin tuotannollisten investointien kassavirran ja myytyjen ja ostettujen osakkeiden sekä myytyjen käyttöomaisuushyödykkeiden kassavirran.

Liiketoimintaryhmien kehitys

Valu- ja muut komponentit

Valu- ja muut komponentit -liiketoimintaryhmän muodostavat Componentan Pohjoismaissa sijaitsevat valimot ja konepajat, jotka toimittavat asennusvalmiita, valettuja ja koneistettuja komponentteja raskaalle ajoneuvoteollisuudelle, energia- ja voimansiirtoteollisuudelle, koneenrakennusteollisuudelle sekä työkoneteollisuudelle.

Valu- ja muut komponentit -ryhmän liikevaihto oli 166,1 Me (144,5 Me) ja liikevoitto 11,6 Me (8,2 Me). Tilauskanta 31.12.2004 oli 27,3 Me (20,4 Me). Nouseva romun hinta on hei-

kentänyt ryhmän tulosta. Romun hinnan nousun kustannusvaikutus on siirretty tuotehintoihin toisen ja neljännen vuosineljänneksen aikana.

Neljännen vuosineljänneksen liikevaihto oli 47,1 Me (36,8 Me) ja liikevoitto 4,2 Me (1,7 Me).

Vuoden 2003 lokakuussa käynnistetty Alvestan valimon alasajo ja tuotannon siirto Karkkilaan on edennyt toiminnallisesti ja aikataullisesti suunnitelmien mukaisesti. Alvestan tuotanto päättyi 18.5.2004 ja Karkkilan uudistetun valimon tuotanto käynnistyi 2.8.2004. Karkkilan valimon tuotannon ylösajo rasitti liiketoimintaryhmän tulosta varsinkin kolmannella vuosineljänneksellä. Valimoiden yhdistämisellä arvioidaan saavutettavan noin 5 Me:n vuosittaiset kustannussäästöt vuodesta 2005 alkaen.

Vuoden 2005 hintaneuvotteluiden yhteydessä korjataan kannattamattomien tuotteiden hintatasoa.

De Globe

Componenta osti 55 % hollantilaisen valimoyrityksen De Globen osakkeista ja äänivallasta vuoden 2004 ensimmäisen vuosineljänneksen aikana. De Globeen kuuluu kolme Hollannissa sijaitsevaa rauta-valimoa, jotka toimittavat vaativia valukomponentteja työkoneteollisuudelle, raskaalle kuorma-autoteollisuudelle sekä kompressoreihin ja paineastioihin. De Globen osto on Componentan strategian mukaista keskittymistä ydinliiketoiminnan kehittämiseen. De Globe on konsolidoitu Componenta-konserniin tammikuun alusta alkaen.

De Globen liikevaihto tammi - joulukuussa oli 109,4 Me (79,7 Me) ja liiketappio ilman kertaluontoisia eräiä -1,7 Me (-4,2 Me). Tilaukanta joulukuun lopussa oli 23,9 Me (15,1 Me). Liikevaihdon kasvu paransi De Globen tulosta, kun taas tuotannon suuren kasvun vuoksi toteutettu siirtyminen keskeytyvän kolmen vuoron tuotantoon Hoensbroekin ja Weertin valimoissa, Belfeldin tuotantolinjan siirto Hoensbroekiin sekä erityisesti romun hinnan nousu ovat rasittaneet tulosta. Huonoon tulokseen vaikutti lisäksi epäterve hintarakenne. Kannattamattomien tuotteiden hinnat korjataan vuoden 2005 hintaneuvotteluiden yhteydessä. De Globen tuotteiden keskihinnan ennakoidaan nousevan em. hintakorjausten johdosta noin 5 %.

Neljännen vuosineljänneksen liikevaihto oli 31,1 Me (19,7 Me) ja liiketappio -1,5 Me (-2,6 Me).

Tuottavuuden parantamiseksi De Globessa on käynnistetty projekti, jossa Belfeldissa sijaitseva valimo suljetaan ja sen tuotanto siirretään Hoensbroekissa sijaitsevaan valimoon. Tuotannon siirron yhteydessä tehtävät investoinnit sekä toiminnan lopettamis- ja siirtokulut ovat yhteensä noin 12 Me, josta noin 9 Me toteutui vuoden 2004 aikana. Toimenpiteellä ennakoidaan saavutettavan noin 4 Me:n kustannussäästöt vuositasolla kesästä 2005 alkaen. Tämän lisäksi Hoensbroekissa on aloitettu tuottavuuden parantamiseksi erillinen kehitysprojekti.

Belfeldissä Hollannissa sijaitseva teollisuuskiinteistö myytiin 29.12.2004 Gebr. Van-Eck Baexem B.V:lle 3,4 Me:n kauppahinnalla. Kiinteistö toimisto- ja teollisuustiloihin jää tyhjäksi, kun siinä sijainnut De Globen Belfeldin valimon toiminta siirretään Hoensbroekin valimon yhteyteen ja De Globen yhteiset toiminnot muuttavat Weertiin vuokratiloihin.

Componentan Pohjoismaiden myyntiorganisaatio ja De Globen Keski-Euroopan myyntiorganisaatio muodostavat vahvan yhteisen myyntiorganisaation Euroopassa. Componentan konepajat ja koneistusosaaminen tukevat De Globen toimintaa ja mahdollistavat laajemman palvelutarjonnan asiakkaille.

Muu liiketoiminta

Componentan muun liiketoiminnan muodostavat Wirsbon takomot, osakkuusyhtiöt, konsernin tukitoiminnot ja palveluysiköt sekä myydyt liiketoiminnot.

Muun liiketoiminnan liikevaihto oli 40,6 Me (33,3 Me) ja liikevoitto ilman kertaluontoisia eräiä 1,5 Me (-0,1 Me). Tilauskanta oli katsauskauden lopussa 8,0 Me (4,7 Me).

Neljännen vuosineljänneksen liikevaihto oli 13,3 Me (9,3 Me) ja liikevoitto ilman kertaluontoisia eräiä 0,4 Me (0,6 Me).

Wirsbon myynti kasvoi edellisvuodesta ja tulos parani säästöohjelman seurauksena. Säästöohjelman ja toiminnan tehostamisen odotetaan parantavan edelleen Wirsbon vuoden 2005 tulosta.

Osakkuusyhtiöiden tulososuus Componentan liikevoitosta oli 1,2 Me (1,3 Me). Keycastin liikevaihto oli 35,3 Me (33,6 Me) ja tulos rahoitusserien jälkeen 2,1 Me (1,6 Me). Ulefos NV:n liikevaihto nousi 33,3 Me:oon (26,4 Me) ja tulos rahoitusserin jälkeen parani 2,7 Me:oon (-0,3 Me).

Componenta myi osakkuusyhtiö Thermia AB:n osakkeet vuoden 2004 ensimmäisen vuosineljänneksen aikana ruotsalaiselle pääomasijoitusrahastolle Procuritas Capital Investors III:lle. Kauppahinta osakkeista oli 16,0 Me ja kaupasta kirjattiin 8,4 Me:n myyntivoitto. Tallinnassa sijaitsevan Vesiterm AS:n liiketoiminta myytiin MBO-kaupalla 0,1 Me:n kauppahinnalla yrityksen toimivalle johdolle kesäkuussa. Thermian osakkeiden ja Vesitermin liiketoiminnan myynti on Componentan strategian mukaista luopumista konsernin ydinliiketoimintaan kuulumattomista toiminnoista.

Osakkepääoma ja osakkeet

Componenta Oyj:n osake noteerataan Helsingin Pörssin päälisellä. Componenta Oyj:n osakkepääoma oli katsauskauden päättyessä 19,2 Me. Osakkeen nimellisarvo on kaksi euroa. Componenta Oyj:n osakkeen kurssi katsauskauden lopussa oli 5,30 euroa (2,92 euroa). Vuoden keskiarvo oli 4,15 euroa, alin kurssi 2,85 euroa ja ylin kurssi 6,25 euroa. Osakekannan markkina-arvo oli kauden lopussa 51,0 Me (28,1 Me) ja osakkeen suhteellinen vaihto katsauskaudella 23,9 % (53,8 %) osakekannasta.

Varsinainen yhtiökokous päätti hallituksen esityksen mukaisesti, että osinkoa ei jaeta vuodelta 2003.

Omien osakkeiden osto- ja luovutusvaltuudet

Varsinainen yhtiökokous 10.2.2004 valtuutti hallituksen päättämään enintään 480 765 kappaaleen nimellisarvoltaan 2 euron arvoisen osakkeen hankkimisesta, kuitenkin enintään sen osakemäärän, joka yhdessä jo omistettujen omien osakkeiden kanssa vastaa 5 %:a yhtiön kaikista osakkeista ja niiden tuottamasta äänimäärästä osakkeiden hankintahetkellä. Lisäksi hallitus voi päättää enintään 480 765 yhtiölle hankitun oman osakkeen luovutuksesta. Omien osakkeiden osto- ja luovutusvaltuutus on voimassa yhden vuoden yhtiökokouksen päätöksestä lukien. Valtuutus oli kokonaan käyttämättä 31.12.2004.

Optio-oikeudet

Componenta Oyj:n 30.9.2004 pidetty ylimääräinen yhtiökokous päätti laskea liikkeelle 450 000 kappaletta optio-oikeuksia hallituksen esityksen mukaisesti. Optio-oikeudet tarjotaan osakkeenomistajien merkintäoikeudesta poiketen niille, jotka merkitsivät optio-oikeuksia 15.3.2001 tehdyn yhtiökokouksen päätöksen perusteella (Componenta 2001 optio-oikeudet), siltä osin kuin optio-oikeuksien palautusvelvollisuus ei ole toteutunut tai osakkeiden merkintäaika 15.3.2001 myönnettujen optio-oikeuksien nojalla ei ole mennyt umpeen. Optio-oikeuksien nojalla voidaan merkitä enintään 450 000 uutta 2 euron nimellisarvoista osaketta. Yhtiön osakkepääoma voi merkintöjen seurauksena nousta enintään 900 000 eurolla.

Componenta hallitus päätti siirtää ylimääräisen yhtiökokouksen 30.9.2004 myöntämät optio-oikeudet arvo-osuusjärjestelmään. Yhtiön tarkoituksena on jatkossa hakea optio-oikeuksien ottamista julkisen kaupankäynnin kohteeksi Helsingin Pörssissä.

Investoinnit

Katsauskauden tuotannollisten investointien määrä oli 30,3 Me (1,6 Me), josta Karkkilan investoinnit olivat 14,0 Me ja De Globen investoinnit 10,8 Me. Investointien rahavirta oli -9,4 Me (-0,3 Me).

Hallitus ja johto

Componentan varsinainen yhtiökokous 10.2.2004 valitsi hallituksen jäseniksi Heikki Bergholmin, Heikki Lehtosen, Juhani Mäkisen, Marjo Raitavuon uutena jäsenenä ja Matti Tikkakosken. Hallitus

valitsi keskuudestaan puheenjohtajaksi Heikki Bergholmin ja varapuheenjohtajaksi Juhani Mäkisen.

Konsernin johtoryhmän muodostavat toimitusjohtaja Heikki Lehtonen, Valimot Suomi -ryhmän johtaja Lauri Huhtala, Energia ja voimansiirto -ryhmän johtaja Olli Karhunen, myynti- ja tuotekehitysjohtaja Jari Leino, Valimot Hollanti -ryhmän johtaja Wim Schut (1.4.2004 alkaen), Konepajat-ryhmän johtaja Michael Sjöberg (16.8.2004 alkaen), talusjohtaja Kimmo Virtanen ja viestintäpäällikkö Pirjo Aarniovuori.

Henkilöstö

Konsernin keskimääräinen henkilöstömäärä katsauskauden aikana oli 2 168 (1 595), johon sisältyi 595 De Globen henkilöä. Maantieteellisesti henkilöstö jakautui siten, että kauden lopussa Suomessa oli 45 % (55 %), Hollannissa 27 % (0 %) ja Ruotsissa 28 % (45 %) henkilöstöstä.

Tilikauden jälkeiset tapahtumat

Componenta Oyj ja Nordea Pankki Suomi Oyj ovat tehneet Helsingin Pörssin Liquidity Providing (LP) -toiminnan edellytykset täyttävän markkinatakausopimuksen, joka on ollut voimassa 4.1.2005 alkaen. Sopimuksen tavoitteena on parantaa Componentan osakkeen likviditeettiä ja lisätä sijoittajien kiinnostusta Componentan osakkeeseen. Sopimuksen mukaan Nordea Pankki Oyj antaa Componentan osakkeelle osto- ja myyntitarjouksen siten, että suurin sallittu osto- ja myyntitarjouksen välinen erotus on 2 % laskettuna ostotarjouksesta. Tarjoukset sisältävät vähintään 2 000 osaketta, joka vastaa 10 pörssierää.

Osingonjakoehdotus

Hallitus esittää yhtiökokoukselle, että vuodelta 2004 jaetaan osinkoa 0,50 e/osake, yhteensä 4,8 Me.

Yhtiökokous

Hallitus ehdottaa yhtiökokoukselle, että yhtiökokous valtuuttaa hallituksen päättämään yhtiön omien osakkeiden hankkimisesta voitonjakoon käytettävissä olevilla varoilla kuitenkin enintään sen osakemäärän, joka yhdessä jo omistettujen omien osakkeiden kanssa vastaa 5 % yhtiön kaikista osakkeista ja niiden tuottamasta äänimäärästä osakkeiden hankintahetkellä.

Hallitus ehdottaa, että yhtiökokous valtuuttaa hallituksen päättämään yhdessä tai useammassa erässä osakkepääoman korottamisesta uusmerkinnällä, ottamalla vaihtovelkakirjalainoja tai antamalla optio-oikeuksia siten, että yhtiön osakkepääoma voisi nousta yhteensä enintään 3 846 122 eurolla tai tätä pienemmällä määrällä, joka vastaa enintään viidesosaa yhtiökokouksen valtuutus päätöksen ja hallituksen korotuspäätöksen ajankohtana rekisteröidystä yhtiön osakkepääomasta ja osakkeiden yhteenlasketusta äänimäärästä.

Näkymät

Componentan näkymät alkuvuodelle 2005 perustuvat yleisiin ulkoisiin suhdanneindikaattoreihin, asiakkaiden antamiin toimitusnusteisiin sekä Componentan tilauskertymään ja tilauskantaan.

Raskaan ajoneuvoteollisuuden komponenttien kysynnän vuoden 2003 loppupuolella alkanut kasvu vahvistui edelleen vuoden 2004 neljännen vuosineljänneksen aikana. Työkoneteollisuuden komponenttien kysyntä on kasvanut voimakkaasti vuoden 2004 aikana. Energia- ja voimansiirtoteollisuuden sekä koneenrakennusteollisuuden komponenttien kysynnän odotetaan jatkavan lievää vahvistumista.

Componentan tilauskanta on vuoden 2004 aikana vahvistunut selvästi ja oli joulukuun lopussa hyvällä tasolla. Componentan vuoden 2005 ensimmäisen vuosineljänneksen vertailukelpoisen liikevaihdon ennakkoidaan kasvavan edellisvuodesta ja olevan vuoden 2004 viimeisen vuosineljänneksen tasolla. Ensimmäisen vuosineljänneksen tuloksen rahoitusserien jälkeen ilman kertaluontoisia erää ennakkoidaan olevan edellisvuoden vastaavaa jaksoa parempi.

Konsernin tuloslaskelma 1.1. – 31.12.

1 000 e		2004	%	2003	%
LIIKEVAIHTO	1	316 075	100	177 755	100
Liiketoiminnan muut tuotot	2	11 208		2 769	
Liiketoiminnan kulut	3	-294 411		-164 461	
Poistot ja arvonalennukset	4	-9 754		-15 976	
LIIKEVOITTO	5	23 118	7,3	87	0,0
Rahoitustuotot ja -kulut	6	-7 560		-7 570	
TULOS RAHOITUSERIEN JÄLKEEN		15 558	4,9	-7 483	-4,2
Välittömät verot	7	3 670		2 980	
Vähemmistön osuus tilikauden tuloksesta		1 346		17	
TILIKAUDEN VOITTO/TAPPIO		20 574	6,5	-4 486	-2,5

Konsernin tase 31.12.

1 000 e		2004	2003
VASTAAVAA			
PYSYVÄT VASTAAVAT			
Aineettomat hyödykkeet		2 189	2 090
Konserniliikearvo		763	1 267
Aineelliset hyödykkeet		155 876	113 633
Sijoitukset		11 058	16 656
	8	169 886	133 646
VAIHTUVAT VASTAAVAT			
Vaihto-omaisuus	9	42 377	20 913
Pitkäaikaiset saamiset	10	1 952	3 685
Lyhytaikaiset saamiset	11	57 686	31 849
Rahat ja pankkisaamiset		1 194	523
		103 209	56 970
VASTAAVAA YHTEENSÄ		273 095	190 616
VASTATTAVAA			
OMA PÄÄOMA			
Osakepääoma	12	19 231	19 231
Ylikurssirahasto		11 533	11 533
Vararahasto		5	5
Kertyneet voittovarot		1 040	5 568
Tilikauden voitto		20 574	-4 486
Pääomalaina	14	24 237	25 414
	13	76 620	57 265
VÄHEMMISTÖOSUUS		11 147	2 045
KONSERNIRESERVI	16	-	-
PAKOLLISET VARAUKSET	17	1 533	2 566
VIERAS PÄÄOMA			
Pitkäaikainen korollinen vieras pääoma	19	63 153	48 073
Pitkäaikainen koroton vieras pääoma	19	148	-
Lyhytaikainen korollinen vieras pääoma	21	49 901	51 882
Lyhytaikainen koroton vieras pääoma	21	70 593	28 785
	18	183 795	128 740
VASTATTAVAA YHTEENSÄ		273 095	190 616

Emoyhtiön tuloslaskelma 1.1. – 31.12.

1 000 e		2004	2003
LIIKEVAIHTO		4 730	2 056
Liiketoiminnan muut tuotot	26	256	-
Liiketoiminnan kulut	27	-7 261	-2 308
Poistot	28	-204	-43
LIIKEVOITTO		-2 480	-295
Rahoitustuotot ja -kulut	29	-1 054	-3 024
TULOS RAHOITUSERIEN JÄLKEEN		-3 534	-3 319
Satunnaiset erät	30	2 343	15 439
TULOS SATUNNAISTEN ERIEN JÄLKEEN		-1 191	12 120
Tilinpäätössiirrot	31	1	-
Välittömät verot	32	957	572
TILIKAUDEN VOITTO/TAPPIO		-233	12 692

Emoyhtiön tase 31.12.

1 000 e		2004	2003
VASTAAVAA			
PYSYVÄT VASTAAVAT			
Aineettomat hyödykkeet		462	474
Aineelliset hyödykkeet		339	332
Sijoitukset		48 233	42 722
	33	49 034	43 527
VAIHTUVAT VASTAAVAT			
Pitkäaikaiset saamiset	34	108 503	107 541
Lyhytaikaiset saamiset	35	6 246	14 204
Rahat ja pankkisaamiset		959	241
		115 709	121 986
VASTAAVAA YHTEENSÄ		164 743	165 513
VASTATTAVAA			
OMA PÄÄOMA			
Osakepääoma	36	19 231	19 231
Ylikurssirahasto		11 533	11 533
Vararahasto		5	5
Kertyneet voittovarot		13 671	979
Tilikauden voitto		-233	12 692
Pääomalaina	38	22 237	25 414
	37	66 444	69 854
TILINPÄÄTÖSSIIRTOJEN KERTYMÄ	39	8	8
VIERAS PÄÄOMA			
Pitkäaikainen korollinen vieras pääoma	41	58 327	44 797
Lyhytaikainen korollinen vieras pääoma	42	37 330	47 845
Lyhytaikainen koroton vieras pääoma	42	2 634	3 010
	40	98 291	95 651
VASTATTAVAA YHTEENSÄ		164 743	165 513

Konsernin rahoituslaskelma 1.1. – 31.12.

1 000 e	2004	2003
LIIKETOIMINNAN RAHAVIRTA		
Voitto/tappio ennen satunnaisia eriä	15 558	-7 483
Suunnitelman mukaiset poistot ja pysyvien vastaavien arvonalennukset	9 754	15 976
Realisoitumattomat kurssivoitot ja -tappiot	-658	-151
Muut tuotot ja kulut, joihin ei liity maksua	-7 815	4 096
Rahoitustuotot ja -kulut	8 218	7 721
Pysyvien vastaavien myyntivoitot ja -tappiot	-7 823	169
Muut oikaisut	-1 360	-1 208
Rahavirta ennen käyttöpääoman muutosta	15 874	19 120
Käyttöpääoman muutos		
Lyhytaikaisten korottomien liikesaamisten lisäys (-)/vähennys (+)	-10 907	12 116
Vaihto-omaisuuden lisäys (-)/vähennys (+)	-5 909	-1 151
Lyhytaikaisten korottomien velkojen lisäys (+)/vähennys (-)	18 554	-1 078
Liiketoiminnan rahavirta ennen rahoituseriä ja veroja	17 612	29 007
Maksetut korot ja maksut muista liiketoiminnan rahoituskuluista	-8 795	-8 898
Saadut osingot liiketoiminnasta	340	988
Saadut korot liiketoiminnasta	951	932
Maksetut välittömät verot	-	9
Rahavirta ennen satunnaisia eriä	10 108	22 038
LIIKETOIMINNAN RAHAVIRTA (A)	10 108	22 038
INVESTOINTIEN RAHAVIRTA		
Investoinnit aineellisiin ja aineettomiin hyödykkeisiin	-27 274	-1 609
Aineellisten ja aineettomien hyödykkeiden luovutustulot	3 330	1 229
Muut investoinnit ja myönnettyt lainat	-4 697	-740
Investoinnit muihin sijoituksiin	-45	-1
Lainasaamisten takaisinmaksut	533	721
Luovutustulot tytäryritysosakkeista	82	-
Luovutustulot osakkuusyritysosakkeista	18 391	-
Luovutustulot muista sijoituksista	292	65
INVESTOINTIEN RAHAVIRTA (B)	-9 388	-335
RAHOITUKSEN RAHAVIRTA		
Pääomalainan nosto	2 000	-
Pääomalainan takaisinmaksu	-3 177	-3 176
Lyhytaikaisten lainojen nostot (+) / takaisinmaksut (-)	-13 052	8 163
Pitkäaikaisten lainojen nostot (+) / takaisinmaksut (-)	14 186	-28 146
Maksetut osingot	-6	-962
RAHOITUKSEN RAHAVIRTA (C)	-49	-24 121
RAHAVAROJEN MUUTOS (A + B + C) lisäys (+)/ vähennys (-)	671	-2 418
Rahavarat tilikauden alussa	523	2 941
Rahavarat tilikauden lopussa	1 194	523
Muutos tilikauden aikana	671	-2 418

Emoyhtiön rahoituslaskelma 1.1. – 31.12.

1 000 e	2004	2003
LIIKETOIMINNAN RAHAVIRTA		
Voitto/tappio ennen satunnaisia eriä	-3 533	-3 319
Suunnitelman mukaiset poistot	204	43
Muut tuotot ja kulut, joihin ei liity maksua	19	269
Pysyvien vastaavien myyntivoitot ja -tappiot	1 614	-
Rahoitustuotot ja -kulut	1 054	3 024
Rahavirta ennen käyttöpääoman muutosta	-642	17
Käyttöpääoman muutos		
Lyhytaikaisten korottomien liikesaamisten lisäys (-)/vähennys (+)	-244	-211
Lyhytaikaisten korottomien velkojen lisäys (+)/vähennys (-)	-1 044	144
Liiketoiminnan rahavirta ennen rahoituseriä ja veroja	-1 930	-50
Maksetut korot ja maksut muista liiketoiminnan rahoituskuluista		
Saadut osingot liiketoiminnasta	124	-
Saadut korot liiketoiminnasta	6 309	808
Rahavirta ennen satunnaisia eriä	-1 472	-3 197
Liiketoiminnan satunnaisista eristä johtuva rahavirta	3 300	2 074
LIIKETOIMINNAN RAHAVIRTA (A)	1 828	-1 123
INVESTOINTIEN RAHAVIRTA		
Investoinnit aineellisiin ja aineettomiin hyödykkeisiin	-199	-398
Pääomalainasijoitukset konserniyrityksiin	-2 000	-
Myönnettyt lainat konserniyrityksille	-	-19 976
Investoinnit tytäryritysosakkeisiin	-4 289	-
Investoinnit osakkuusyritysosakkeisiin	-3 507	-
Investoinnit muihin sijoituksiin	-45	-
Lainasaamisten takaisinmaksut	1 902	100
Luovutustulot tytäryritysosakkeista	4 019	-
Luovutustulot osakkuusyritysosakkeista	2 872	-
Luovutustulot muista sijoituksista	301	65
INVESTOINTIEN RAHAVIRTA (B)	-946	-20 209
RAHOITUKSEN RAHAVIRTA		
Pääomalainan takaisinmaksu	-3 177	-3 176
Lyhytaikaisten lainojen nostot (+) / takaisinmaksut (-)	-13 085	14 943
Pitkäaikaisten lainojen nostot (+) / takaisinmaksut (-)	16 101	10 718
Maksetut osingot	-	-962
RAHOITUKSEN RAHAVIRTA (C)	-161	21 523
RAHAVAROJEN MUUTOS (A + B + C) lisäys (+)/ vähennys (-)	721	191
Rahavarat tilikauden alussa	241	3
Sulautuneen yhtiön rahavarat	-3	47
Rahavarat tilikauden lopussa	959	241
Muutos tilikauden aikana	721	191

Tilinpäätöksen laadintaperiaatteet

Componenta Oyj:n tilinpäätös ja konsernitilinpäätös on laadittu Suomessa voimassa olevien lakien ja säännösten mukaisesti. Suomen lainsäädäntö perustuu Euroopan Unionin 4. ja 7. direktiivien määräyksiin.

Ulkomaisten tytäryhtiöiden tilinpäätökset on ryhmitelty vastamaan Suomen kirjanpitolakia.

Kaikkien konserniyhtiöiden tilikausi on kalenterivuosi ja se päättyi 31.12.2004.

Konsernitilinpäätöksen laajuus

Tilinpäätös sisältää Componenta Oyj:n lisäksi ne kotimaiset ja ulkomaiset tytäryhtiöt, joiden osakkeiden äänimäärästä konserni hallitsee joko suoraan tai välillisesti yli 50 %. Tilikauden aikana hankittu De Globe on konsolidoitu konsernitilinpäätökseen tammikuun alusta alkaen ja tilikauden aikana myydyt tytäryhtiöt myyntihetken asti.

Osakkuusyhtiöiksi katsotaan yritykset, joista konsernilla on 20 - 50 % osakkeiden tuottamasta äänivallasta.

Joitakin pieniä osakkuusyhtiöitä ei ole konsolidoitu niiden vähäisen merkityksen vuoksi. Konsolidoimattomilla osakkuusyhtiöillä ei ole vaikutusta konsernin voitonjakokelpoisuuteen varoihin.

Konsolidointiperiaatteet

Konsernitilinpäätös laaditaan hankintamenomenetelmällä.

Tytäryhtiöosakkeiden hankintamenojen ja omien pääomien erotus on konserniliikearvo, joka poistetaan suunnitelman mukaan 5 vuodessa. Konserniliikearvo esitetään taseessa omana eräänään.

Componenta Karkkila -alakonsernissa tytäryhtiöosakkeiden hankintameno ja oman pääoman erotus on osittain kohdistettu tytäryhtiöiden pysyviin vastaaviin. Pysyviin vastaaviin kohdistettuja eriä oli 31.12.2004 koneissa ja kalustossa 0,9 Me.

Osakkuusyhtyritysten tilinpäätökset on yhdistelty konsernitilinpäätökseen pääomaosuusmenetelmää käyttäen. Konsernin omistuosuuden mukainen osuus osakkuusyhtyritysten tuloksista on esitetty tuloslaskelmassa liiketoiminnan muissa tuotoissa. Osakkeiden hankintameno ja osakkuusyhtiöiden omasta pääomasta ja verovelalla vähennetyistä tilinpäätössiirtojen kertymästä konsernille kuuluvan osuuden välinen ero (liikearvo) poistetaan 5 - 10 vuodessa. Osakkuusyhtiöistä syntyneen liikearvon poistot esitetään osakkuusyhtiötuloksessa. Taseessa esitetään osakkeiden arvona osakkeiden hankintameno oikaistuna osakkuusyhtiöiden kumulatiivisilla tulososuuksilla, joka sisältää liikearvon kumulatiiviset poistot, sekä omistuosuuden suhteessa lasketun konsernin ja osakkuusyhtyritysten välisten liiketoimintakauppojen yhteydessä syntyneillä myyntivoitoilla.

Ulkomaiset tytäryhtiöt ja muuntoerot

Ulkomaisten tytäryhtiöiden tuloslaskelmat muunnetaan euroiksi käyttäen tilikauden keskimursseja, jotka ovat kunkin kuukauden viimeisen päivän Euroopan keskuspankin noteeraamien keskimursien keskiarvoja. Tase-erät muunnetaan euroiksi käyttäen tilinpäätöspäivän Euroopan keskuspankin noteeraamaa keskimursia.

Tilikauden tuloksen osalta tilikauden keskimurssin ja tilinpäätöspäivän kurssin välinen ero on kirjattu oman pääoman muuntoeroihin. Kurssimuutoksista johtuvat tytäryhtiöiden omien pääomien konsolidoinnista aiheutuvat muuntoerot on kirjattu omaan pääomaan.

Ulkomaisten tytäryhtiöiden omat pääomat on suojattu valuuttamääräisillä lainoilla equity hedging -menetelmää käyttäen. Näiden lainojen kurssierot kirjataan nettomääräisenä konsernitaseessa oman pääoman muuntoeroja vastaan.

Tytäryhtiöiden sidotusta omasta pääomasta syntyneet muuntoerot eivät ole jakokelpoista omaa pääomaa.

Sisäiset liiketapahtumat

Sisäiset liiketapahtumat on eliminoitu, samoin kuin konserniyhtiöiden vaihto-omaisuuteen sisältyvä sisäinen kate. Myöskin konserniyhtiöiden keskinäiset saatavat ja velat on eliminoitu.

Konsernin ja osakkuusyhtiöiden välisten liiketoimintakauppojen yhteydessä syntyneet myyntivoitot on eliminoitu omistuosuuden suhteessa. Eliminoitu myyntivoitto tuloutetaan ko. osakkuusyhtiössä tehtävien poistojen tahdissa.

Ulkomaanrahan määräiset tapahtumat

Ulkomaanrahan määräiset liiketapahtumat on kirjattu tapahtumapäivän kurssiin.

Emoyhtiön ja kotimaisten tytäryhtiöiden ulkomaanrahan määräiset saatavat ja velat on muunnettu euroiksi tilinpäätöspäivän Euroopan keskuspankin keskimurssin mukaan. Ulkomaisten konserniyhtiöiden ulkomaanrahan määräiset saatavat ja velat on muunnettu asianomaisen maan tilinpäätöspäivän valuuttakurssiin. Muunnosta syntyneet kurssierot on kirjattu tuloslaskelmaan luonteensa mukaisesti joko myynnin tai ostojen oikaisueriksi tai rahoituseriin.

Valuutta- ja korkojohdannaissopimukset

Valuuttamääräiset avoimet johdannaiset on arvostettu tilinpäätöspäivän kurssiin.

Valuutta- ja korkoriskien kattamiseksi tehdyt johdannaissopimukset kirjataan tuloslaskelmaan samanaikaisesti suojatun sitoumuksen kanssa. Valuuttatermiinien arvon muutokset kirjataan tuloslaskelmaan siten, että korkojen osuus jaksotetaan korkotuoiksi ja -kuluiksi, ja valuuttakurssierot kirjataan tulokseen silloin, kun myös niillä suojattu erä on kirjattu tilinpäätöksessä tulosvaikutteisesti.

Vähemmistöosuudet

Vähemmistöosuudeksi lasketaan vähemmistön osuus tytäryhtiöiden tilikauden tuloksesta ja omasta pääomasta.

Liikevaihto

Liikevaihtoa laskettaessa myyntituotoista on vähennetty myynnin välilliset verot, annetut alennukset sekä myynnin kurssierot.

Myyntirahdit ja muut myyntiin liittyvät kulut sekä luottotappiot sisältyvät liiketoiminnan muihin kuluihin.

Liiketoiminnan muut tuotot

Liiketoiminnan muihin tuottoihin sisältyvät myös liiketoiminnasta luopumisesta ja tytäryhtiöiden myynneistä saadut myyntivoitot. Vastaavasti liiketoiminnasta luopumisesta ja tytäryhtiöiden myynneistä syntyneet myyntitappiot on kirjattu liiketoiminnan muihin kuluihin.

Satunnaiset erät

Emoyhtiön sekä erillisyyhtiöiden satunnaisiin eriin sisältyvät saadut ja annetut konserniavustukset samoin kuin niihin liittyvät verot.

Välittömät verot, laskennallinen verovelka ja -saaminen

Konsernin välittömiin veroihin kirjataan konserniyhtiöiden verotettaviin tuloksiin perustuvat välittömät verot, jotka on laskettu paikallisten verosäännösten mukaan, laskennallisen verovelan muutos sekä laskennallisen verosaamisen muutos.

Laskennallisen verovelan ja -saamisen muutos on laskettu jakso- tuseroista, konsernieliminoineista, konserniyhtiöiden vahvistetuista ja tilikauden tappioista sekä poistoeron ja vapaaehtoisten varausten muutoksesta. Laskennallinen verosaaminen verotuksessa vahvistetuista tappioista tai tilikauden tappioista on kirjattu, mikäli tappioiden käyttäminen on katsottu todennäköiseksi. Veroihin sisältyvät suoriteperusteisesti lasketut verot tilikaudelta sekä aikaisemmilta tilikausilta maksuun tulleet tai palautetut verot.

Laskennallinen verovelka ja -saaminen on taseessa netotettu siltä osin, kun niillä on sama veronsaaja.

Laskennalliset verot on laskettu suomalaisten yhtiöiden osalta käyttäen 26 %:n verokantaa, ruotsalaisten yhtiöiden osalta käyttäen 28 %:n verokantaa ja hollantilaisten yhtiöiden osalta käyttäen 31,5 %:n verokantaa.

Pysyvien vastaavien arvonkorotuksista laskettu laskennallinen verovelka esitetään tilinpäätöksen liitetietona.

Emoyhtiössä sekä erillisyyhtiöissä satunnaisiin eriin kirjattuihin konserniavustuksiin kohdistuvat verot sisältyvät satunnaisiin eriin.

Pysyvät vastaavat ja poistot

Pysyvät vastaavat on merkitty taseeseen välittömään hankintameno- noon vähennettynä suunnitelman mukaisilla poistoilla sekä arvonalennuksilla. Lisäksi eräisiin rakennuksiin sisältyy aikaisempina vuosina tehtyjä arvonorotuksia, joista ei tehdä poistoja. Maa- ja vesialueista ei tehdä poistoja.

Suunnitelman mukaiset poistot on laskettu todennäköisen käyttö- iän perusteella alkuperäisestä hankintamenoista tasapoistoina seuraavasti:

kehittämismenot	5 vuotta
aineettomat oikeudet	3 - 10 vuotta
konserniliikearvo	5 vuotta
muut pitkävaikutteiset menot	3 - 20 vuotta
rakennukset ja rakennelmat *)	25 - 40 vuotta
ATK-laitteet	3 - 5 vuotta
muut koneet ja kalusto	5 - 25 vuotta
muut aineelliset hyödykkeet	5 - 10 vuotta

*) 1.1.2004 alkaen jäännösarvo 25 % hankintahinnasta

Pysyvien vastaavien erille kohdistettu konserniliikearvo poistetaan kyseisen ryhmän poistosääntöjen mukaisesti. Pysyvien vastaavien myyntivoitot ja -tappiot sisältyvät liikevoittoon.

Konsernireservin tuloutus esitetään omana rivinään poistojen ryhmässä.

Leasing

Leasing-maksut on käsitelty vuokratuloina. Maksamattomat leasing-sopimuksiin perustuvat leasing-maksut on esitetty tilin- päätöksen vastuissa.

Kehittämismenot

Kehittämismenoista on aikaisempina tilikausina aktivoitu taseeseen uusien tuotesarjojen kehittämismenoja.

Suunnitelman mukaan ko. menot poistetaan 5 vuodessa. Muilta osin konsernin vähäiset tutkimus- ja tuotekehittämismenot on kir- jattu tilikauden kuluksi.

Vaihto-omaisuus

Vaihto-omaisuuden hankintameno on lisätty hankinnan ja val- mistuksen välilliset menot. Vaihto-omaisuuden arvostuksessa on käytetty alimman arvon periaatetta, eli varasto on arvostettu han- kintahintaan, jälleenhankintahintaan tai todennäköiseen myynti- hintaan sen mukaan, mikä näistä antaa alimman varastoarvon.

Varaston käyttö on kirjattu FIFO-periaatteen mukaan.

Eläkesitoumukset

Konsernin kotimaisten yhtiöiden henkilöstön eläketurva on järjes- tetty lainmukaisella TEL-vakuutuksella ulkopuolisessa eläkevakuu- tusyhtiössä. Eläkevakuutusyhtiön kanssa tehdyn sopimuksen perusteella konserni suurtyönantajana vastaa Suomessa eläkevakuu- tusmaksuihin sisällyneistä työttömyys- ja työkyvyttömyysmaksuista kokonaisuudessaan ko. eläketapahtuman syntyhetkellä.

Ulkomaiset tytäryhtiöt ovat hoitaneet henkilöstön eläkejärjeste- lystä paikallisen lainsäädännön mukaisesti.

Tilinpäätössiirtojen kertymä

Tilinpäätössiirtoja ovat vapaaehtoisten varausten ja poistoeron muutos.

Suomalaisten ja ruotsalaisten tytäryhtiöiden erillistilinpäätöksissä suunnitelman mukaisten ja kirjanpidollisten poistojen erotuksen muutos esitetään tilinpäätössiirtona tuloslaskelmassa, ja suunnitel- man mukaisten ja kirjanpidollisten poistojen kertynyt erotus esite- tään taseessa tilinpäätössiirtojen kertymänä.

Konsernitaseessa tilinpäätössiirtojen kertymä jaetaan omaan pää- omaan ja laskennalliseen verovelkaan. Tilikauden tilinpäätössiirrot jaetaan tuloslaskelmassa tilikauden tulokseen ja laskennallisen vero- velan muutokseen.

Konsernin omaan pääomaan merkitty tilinpäätössiirtojen ker- tymä ei ole voitonjakokelpoista omaa pääomaa.

Tilinpäätöksen liitetiedot

Luvut ovat tuhansissa euroissa, ellei toisin mainita.

Tuloslaskelman liitetiedot

Konserni	2004	2003
1. Liikevaihto markkina-alueittain ja toimialoittain		
Markkina-alueittain, Me		
Suomi	58,8	51,0
Muut Pohjoismaat	109,2	90,5
Keski-Eurooppa	128,0	30,5
Muut maat	20,1	5,8
	316,1	177,8
Toimialoittain, Me		
Valu- ja muut komponentit	166,1	144,5
De Globe	109,4	-
Muu liiketoiminta	40,6	33,3
	316,1	177,8
2. Liiketoiminnan muut tuotot		
Vuokratuotot	299	330
Pysyvien vastaavien myyntivoitot	886	122
Myyntivoitot osakkeista ja liiketoiminnan luovutuksista	8 665	713
Liiketoiminnan muut tuotot	129	305
Osuus osakkuusyritysten tuloksesta	1 229	1 299
	11 208	2 769
3. Liiketoiminnan kulut		
Valmiiden ja keskeneräisten tuotteiden varaston muutos	1 739	739
Valmistus omaan käyttöön	347	151
Aineet, tarvikkeet ja tavarat		
Ostot tilikauden aikana	-105 534	-50 398
Varastojen muutos	4 107	-344
	-101 427	-50 742
Ulkopuoliset palvelut	-39 772	-11 023
Henkilöstökulut *)	-90 584	-62 964
Liiketoiminnan muut kulut		
Vuokrat	-4 099	-2 451
Pysyvien vastaavien myyntitappiot	-	-181
Myyntitappiot osakkeista ja liiketoimintojen myyneistä	-15	-341
Liiketoiminnan lopettamiskulut	-315	-2 828
Liiketoiminnan muut kulut	-60 285	-34 821
	-64 714	-40 622
Liiketoiminnan kulut yhteensä	-294 411	-164 461

Konserni	2004	2003
*) Henkilöstökulut ja henkilöstömäärä		
Palkat ja palkkiot	-72 148	-47 474
Eläkkeet ja eläkevakuutusmaksut	-10 183	-8 487
Muut henkilöstökulut	-8 253	-7 003
	-90 584	-62 964
Johdon palkat, palkkiot ja luontoisedut **)	-1 077	-709
***) Johtoon luetaan hallitusten jäsenet, toimitusjohtajat ja toimitusjohtajien sijaiset.		
Erityisiä johdon eläkesitoumuksia ei ole.		
Henkilöstömäärä toimialoittain keskimäärin		
Valu- ja muut komponentit	1 308	1 324
De Globe	595	-
Muu liiketoiminta	265	271
	2 168	1 595
4. Poistot ja arvonalennukset		
Poistot		
Aineettomat hyödykkeet		
Kehittämismenot	-157	-157
Aineettomat oikeudet	-41	-62
Liikearvo	-32	-32
Konserniliikearvo	-506	-505
Muut pitkävaikuttaiset menot	-520	-461
	-1 256	-1 217
Aineelliset hyödykkeet		
Rakennukset ja rakennelmat	-774	-854
Koneet ja kalusto	-12 403	-9 942
Muut aineelliset hyödykkeet	-349	-12
	-13 526	-10 808
Arvonalennukset		
Koneet ja kalusto	-	-3 951
Konsernireservin tuloutus	5 028	-
Poistot ja arvonalennukset yhteensä	-9 754	-15 976
5. Liikevoitto toimialoittain, Me		
Valu- ja muut komponentit	11,6	8,2
De Globe	-1,7	-
Muu liiketoiminta	13,2	-8,1
	23,1	0,1

Konserni	2004	2003
6. Rahoitustuotot ja -kulut		
Rahoitustuotot		
Osinkotuotot	117	38
Korkotuotot ja muut rahoitustuotot	4 211	1 363
Korkokulut ja muut rahoituskulut	-11 888	-8 971
Rahoitustuotot ja -kulut yhteensä	-7 560	-7 570
Eriin Rahoitustuotot ja -kulut sisältyy kurssieroja (netto)	137	63

Konserni	2004	2003
7. Verot		
Välittömät verot tilikaudelta	92	-413
Välittömät verot aikaisemmilta tilikausilta	-	10
Laskennallisen verovelan muutos	-121	1 915
Laskennallisen verosaamisen muutos	3 699	1 468
	3 670	2 980

Taseen liitetiedot

8. Pysyvät vastaavat

Aineettomat hyödykkeet	Kehittämismenot	Aineettomat oikeudet	Muut pitkävaikutteiset menot	Liikearvo	Konserni-liikearvo	2004 yhteensä	2003 yhteensä
Hankintameno tilikauden alussa	871	346	4 577	317	2 523	8 634	10 626
Lisäykset	10	7	2 891	-	-	2 908	117
Vähennykset	-	-4	-62	-	-	-66	-2 096
Siirrot erien välillä	-	2	64	-	-	66	-
Muuntoerot	-	-	-	-	-	-	-13
Hankintameno tilikauden lopussa	881	351	7 470	317	2 523	11 542	8 634
Kertyneet poistot tilikauden alussa	-516	-224	-2 998	-283	-1 256	-5 277	-5 495
Lisäysten kertyneet poistot	-	-	-2 076	-	-	-2 076	-
Vähennysten ja siirtojen kertyneet poistot	-	4	13	-	-	17	1 432
Muuntoerot	-	-	-	-	-	-	3
Tilikauden poistot	-157	-41	-520	-32	-506	-1 256	-1 217
Kertyneet poistot tilikauden lopussa	-673	-261	-5 581	-315	-1 762	-8 592	-5 277
Tasearvo tilikauden lopussa	208	90	1 888	3	763	2 952	3 357

Kehittämismenoihin on aktivoitu uusien tuotteiden kehittämismenoja. Aktivoidut kehittämismenot ovat KTM:n päätöksen mukaisia ja niiden poisto aika on 5 vuotta.

Aineelliset hyödykkeet	Maa- ja vesialueet	Rakennukset ja rakennelmat	Koneet ja kalusto	Muut aineelliset hyödykkeet	Ennakko-maksut ja kesken-eräiset hankinnat	2004 yhteensä	2003 yhteensä
Hankintameno tilikauden alussa	3 189	56 781	144 072	244	88	204 374	205 822
Lisäykset	6 846	12 290	79 750	6 505	11 648	117 039	1 497
Vähennykset	-	-4	-768	-71	-4	-847	-2 426
Siirrot erien välillä	-	-	32	-	-32	-	-
Muuntoerot	3	40	285	-	-	328	-519
Hankintameno tilikauden lopussa	10 038	69 107	223 371	6 678	11 700	320 894	204 374
Kertyneet poistot tilikauden alussa	-	-8 084	-82 553	-105	-	-90 742	-78 566
Lisäysten kertyneet poistot	-	-7 568	-48 476	-5 286	-	-61 330	-
Vähennysten ja siirtojen kertyneet poistot	-	4	738	57	-	799	2 287
Muuntoerot	-	-10	-208	-	-	-218	297
Arvonlennukset tilikaudella	-	-	-	-	-	-	-3 951
Tilikauden poistot	-	-774	12 403	-349	-	-13 526	-10 809
Kertyneet poistot tilikauden lopussa	-	-16 432	-142 902	-5 683	-	-165 017	-90 742
Tasearvo tilikauden lopussa	10 038	52 675	80 469	995	11 700	155 876	113 633

Edellä mainittuihin hankintamenoihin sisältyy arvonkorotuksia seuraavasti:

	Maa-alueet	Rakennukset	2004 yhteensä	2003 yhteensä
Tilikauden alussa	589	26 170	26 759	26 759
Tilikauden lopussa	5 831	26 170	32 001	26 759
Laskennallinen verovelka arvonkorotuksista				
31.12.2004	7 497			
31.12.2003	6 521			
Tuotannollisten koneiden ja laitteiden tasearvo				
31.12.2004	68 398			
31.12.2003	48 665			

Sijoitukset	Osakkuus- yritysosakkeet	Muut osakkeet	Muut sijoitukset	2004 yhteensä	2003 yhteensä
Hankintameno tilikauden alussa	17 444	533	693	18 670	19 633
Lisäykset	455	45	248	748	1
Vähennykset	-6 883	-211	-103	-7 197	-970
Siirrot erien välillä	-	-	-	-	-
Muuntoerot	-	-	4	4	6
Hankintameno tilikauden lopussa	11 016	367	840	12 225	18 670
Kertynyt tulososuus ja vähennykset	-2 329	-	-	-2 329	-2 818
Saadut osingot	-256	-	-	-256	-962
Muuntoerot	192	-	-	192	-374
Muut lisäykset ja vähennykset	-	-	-	-	841
Tilikauden tulososuus	1229	-	-	1 229	1 299
Tasearvo tilikauden lopussa	9 852	367	840	11 058	16 656

Osakkuusyritysosakkeisiin sisältyy poistamatonta liikearvoa 31.12.2004 1 449 te (31.12.2003 1 957 te).

Konserni	2004	2003	Konserni	2004	2003
9. Vaihto-omaisuus			Muut lyhytaikaiset saamiset		
Aineet ja tarvikkeet	18 502	9 596	Myyntisaamiset	35 540	11 894
Keskeneräiset tuotteet	5 192	4 766	Lainasaamiset	170	2 017
Valmiit tuotteet/tavarat	18 023	6 523	Muut saamiset	4 499	4 139
Muu vaihto-omaisuus	587	-	Laskennallinen verosaaminen	11 831	7 576
Ennakkomaksut	72	27	Siirtosaamiset	5 640	4 310
	42 377	20 913		57 680	29 936
10. Pitkäaikaiset saamiset			Lyhytaikaiset saamiset yhteensä	57 686	31 849
Osakkuusyrityksiltä			Siirtosaamisten erittely		
Lainasaamiset	64	64	Lainojen järjestelypalkkioiden jaksotus	659	404
Muut pitkäaikaiset saamiset			Emissiotappion jaksotus	1 079	1 588
Lainasaamiset	566	2 104	Korkosaamiset	194	575
Muut saamiset	1 322	1 517	Kurssivoitot	128	151
	1 888	3 621	Eläkekulujen jaksotus	417	181
Pitkäaikaiset saamiset yhteensä	1 952	3 685	Jaksotetut verot	311	327
			Muut	2 852	1 198
				5 640	4 424
11. Lyhytaikaiset saamiset			Konserniin kuuluvien yhtiöiden toimitusjohtajille ja hallitusten jäsenille ei ole myönnetty lainoja.		
Osakkuusyrityksiltä					
Myyntisaamiset	6	16			
Muut saamiset	-	1 783			
Siirtosaamiset	-	114			
	6	1 913			

Konserni	2004	2003
Laskennallinen verosaaminen		
Konserniyhdistelyistä	151	443
Konserniyritysten tappioista	12 288	7 620
Netotus laskennallisten verovelkojen kanssa	-608	-487
	11 831	7 576
Laskennallisen verosaamisen muutos		
Tilikauden veroissa		
Konserniyhdistelyistä	-292	-520
Konserniyrityksistä	-677	-
Konserniyritysten tappioista	4 668	1 988
	3 699	1 468
Netotus laskennallisten verovelkojen kanssa, muutos tilikaudella	-121	1 908
Konserniyrityksistä	677	-
Taseen muutos tilikaudella	4 255	3 375

12. Osakepääoma ja optio-oikeudet

Yhtiön osakepääoma 31.12.2004 oli 19 230 618 euroa, ja se jakautui 9 615 309 osakkeeseen, joilla kullakin on yksi ääni. Osakkeen nimellisarvo on 2 euroa. Tilikauden lopussa yhtiöllä oli lisäksi liikkeelle laskettuna optioita, jotka oikeuttavat merkitsemään seuraavat osakemäärät:

	Osake-	Osuus
	määrä	määrästä %
Optio-oikeudet	445 722	4,43 %
Osakemäärä optiot mukaan lukien	10 061 031	100,00 %

Optio-oikeuksien merkintäehdot

Liikkeellelaskija	Componenta Oyj
Optio-oikeuksia, kpl	445 722
Konserniyrityksen hallussa	47 107

Merkintäehdot

Yhdellä optiotodistuksella voi merkitä 2 euron nimellisarvoisen Componenta Oyj:n osakkeen merkintähintaan 4,60 e osakkeelta. Merkintähintaa korjataan jaetun osingon mukaan. 4,60 e on vuoden 2002 osingon jälkeinen. Vuonna 2003 osinkoa ei jaettu. Alkuperäinen merkintähinta oli 4,85 e. Optiotodistuksella merkitty osake oikeuttaa osinkoon siltä tilikaudelta, jonka kuluessa osakkeet on merkitty. Optioiden merkintäaika päättyi 31.10.2006.

13. Oma pääoma

Osakepääoma tilikauden alussa	19 231	19 231
Osakepääoma tilikauden lopussa	19 231	19 231
Ylikurssirahasto tilikauden alussa	11 533	11 533
Ylikurssirahasto tilikauden lopussa	11 533	11 533
Vararahasto tilikauden alussa	5	5
Vararahasto tilikauden lopussa	5	5

Konserni	2004	2003
Kertyneet voittovarot edellisiltä tilikausilta tilikauden alussa	1 082	6 920
Osingonjako	-6	-970
Muuntoero +/-	-36	-382
Tilikauden voitto	20 574	-4 486
Pääomalainat tilikauden alussa	25 414	28 590
Pääomalainan lisäykset	2 000	-
Pääomalainan takaisinmaksu	-3 176	-3 176
Pääomalaina tilikauden lopussa	24 237	25 414
Oma pääoma yhteensä	76 620	57 265
Tilinpäätössiirtojen kertymästä omaan pääomaan merkitty osuus	815	97
Omasta pääomasta on voitonjakokelpoisia varoja	20 796	986

14. Pääomalainat

Velallinen: Componenta Oyj

Pääomalainan jäljellä oleva pääoma 31.12.2004 oli n. 22,2 miljoonaa euroa.

Laina on päivätty 15.2.2002, ja sen viimeinen erä erääntyy 19.3.2009. Pääomalainaa nostettiin vuosina 2001 - 2002 yhteensä 31,1 miljoonaa euroa. Sitä lyhennettiin 19.3.2004 n. 3,2 miljoonaa euroa.

Lainaa maksetaan takaisin vuosittain 10 % alkuperäisestä pääomamäärästä, mikäli Componenta Oyj:n ja Componenta-konsernin viimeksi päättyneeltä tilikaudelta vahvistettavan taseen mukaiselle sidotulle omalle pääomalle ja muille jakokelvottomille erille jää täysi kate. Laina-aika pidentyy yhdellä vuodella kerrallaan, mikäli täyttä katetta ei jää.

Componenta Oyj:llä on oikeus vuosittain koronmaksupäivänä 19.3. maksaa lainan pääoma kertyneine korkoineen takaisin osittain tai kokonaan, mikäli edellämainitut lainan takaisinmaksuedellytykset ovat olemassa.

Lainan korko määräytyy vuosittain ja on 12 kk:n euribor + 4 % p.a. 19.3.2005 asti korko on 6,04% p.a.

Korkoa maksetaan vuosittain ainoastaan siltä osin kuin maksun määrä ei ylitä Componenta Oyj:n taseen ja konsernitaseen mukaista vapaata omaa pääomaa. Mahdollisesti maksamaton korko jää yhtiön velaksi. Lainaan perustuvilla saatavilla on huonompi etuoikeus kuin Componenta Oyj:n muilla velkasitoumuksilla. Lainalle ei ole asetettu vakuutta. Ko. pääomalainan kertynyt korko 31.12.2004 on kirjattu kuluksi tuloslaskelmaan ja velaksi siirtovelkoihin.

Velallinen: De Globe B.V.

De Globe B.V. on 26.3.2004 saanut 2 miljoonan euron pääomalainan molemmilta osakkeenomistajiltaan.

Componenta-konsernin taseessa on näistä pääomalainoista ulkoista pääomalainaa 2 miljoonaa euroa.

Laina-aika on 5 vuotta. Lainaa lyhennetään 16 yhtäsuuressa erässä; ensimmäinen lyhennys on 31.3.2006 ja viimeinen 31.12.2009.

Lainalle maksetaan 8 % korkoa. Lainan korko tai pääoma voidaan maksaa vasta sen jälkeen, kun De Globe B.V:n rahalaitoslainoihin liittyvät sitoumukset on suoritettu. Lainalle ei ole asetettu vakuutta.

Ko. pääomalainan kertynyt korko 31.12.2004 on kirjattu kuluksi tuloslaskelmaan ja velaksi siirtovelkoihin.

Konserni **2004** **2003****15. Tilinpäätössiirtojen kertymä**

Tilinpäätössiirtojen kertymä	1 603	1 035
Konserniyritysten eliminointi	-371	-638
Laskennallinen verovelka tilinpäätössiirtojen kertymästä	-417	-300
Tilinpäätössiirtojen kertymän oman pääoman osuus	815	97

Laskennallinen verovelka ruotsalaisten tytäryritysten tilinpäätössiirtojen kertymästä on laskettu 28 prosentin verokannan mukaan.

Laskennallinen verovelka kotimaisten tytäryritysten tilinpäätössiirtojen kertymästä on laskettu 26 prosentin verokannan mukaan.

16. Konsernireservi

Konsernireservin lisäys	5 028	-
Tuloutus tilikauden aikana	-5 028	-
Konsernireservi tilikauden lopussa	-	-

17. Pakolliset varaukset

Liiketoiminnan lopettamiskulut	602	2 566
Uudelleenjärjestelyvaraus	931	-
	1 533	2 566

Pakollisten varausten muutos tuloslaskelmassa liiketoiminnan muissa kuluissa/kulujen vähennyksenä

1 033 -

18. Vieras pääoma

Korollinen vieras pääoma	113 054	99 955
Koroton vieras pääoma	70 741	28 785
	183 795	128 740

Korollisten lainojen valuuttajakauma, %

EUR	91 %	68 %
SEK	9 %	32 %
	100 %	100 %

19. Pitkäaikainen vieras pääoma

Pitkäaikainen korollinen vieras pääoma		
Lainat rahoituslaitoksilta	53 034	34 744
Eläkelainat	10 119	13 221
Muut velat	-	108
	63 153	48 073

Pitkäaikainen koroton vieras pääoma

Muut velat 148 -

Pitkäaikainen vieras pääoma yhteensä 63 301 48 073

Konserni **2004** **2003**

Pitkäaikaiset lainat erääntyvät maksettavaksi seuraavasti

2006	7 251	
2007 - 2009	52 328	
2010 -	3 574	
	63 153	

Yli viiden vuoden päästä maksettavaksi erääntyvät lainat

Rahalaitoslainat	1 086	1 533
Eläkelainat	2 488	3 747
	3 574	5 280

20. Laskennallinen verovelka

Tilinpäätössiirroista	417	300
Konserniyhdistelyistä	191	187
Netotus laskennallisten verosaamisten kanssa	-608	-487
	-	-

Laskennallisen verovelan muutos

Tilikauden veroissa		
Tilinpäätössiirroista	117	1 933
Konserniyhdistelyistä	4	-18
	121	1 915

Muuntoero

- 7

Netotus laskennallisten verosaamisten kanssa, muutos tilikaudella

-121 1 908

Taseen muutos tilikaudella

- -

21. Lyhytaikainen vieras pääoma

Lyhytaikainen korollinen vieras pääoma		
Lainat rahoituslaitoksilta	13 326	30 582
Eläkelainat	2 529	2 902
Muut velat	34 046	18 398
	49 901	51 882

Lyhytaikainen koroton vieras pääoma

Lyhytaikainen koroton vieras pääoma osakkuusyrietyksille

Ostovelat 191 17

Muu lyhytaikainen koroton vieras pääoma

Saadut ennakot	20	3
Ostovelat	46 272	9 354
Muut velat	3 569	3 200
Siirtovelat	20 541	16 211
	70 402	28 768

Lyhytaikainen koroton vieras pääoma yhteensä 70 593 28 785

Lyhytaikainen vieras pääoma yhteensä 120 494 80 667

Konserni	2004	2003
Siirtovelkojen erittely		
Korkojaksotukset	2 031	2 344
Henkilöstökulujen jaksotukset	16 085	12 061
Muut	2 425	1 806
	20 541	16 211

22. Annetut vakuudet, vastuusitoumukset ja muut vastuut

Kiinteistökiinnitykset		
Omista velvoitteista	35 638	16 794
Yrityskiinnitykset		
Omista velvoitteista	16 443	16 528
Pantit		
Omista velvoitteista	41 918	12 427
Muut omat vastuut *)	8 188	13 139
Leasingsopimuksista maksettavat määrät		
Seuraavana vuonna	2 584	1 104
Yli vuoden kuluttua	11 190	2 644
	13 774	3 748

*) Sisältää Helsingin käräjäoikeuden 31.12.2003 antaman päätöksen, jossa Componenta Karkkila Oy velvoitetaan suorittamaan VR Osakeyhtiölle korvaus toimitetuista junanpyöristä välillisine kuluineen, korkoineen ja oikeudenkäyntikuluineen (yhteensä 1,2 Me).

Velat, joiden vakuudeksi on annettu kiinnityksiä, pantteja tai muita vakuuksia

Velat, joiden vakuudeksi on annettu kiinnityksiä

Rahalaitoslainat	29 074	16 632
Eläkelainat	10 765	13 399
	39 839	30 031

Velat, joiden vakuudeksi on annettu pantteja

Rahalaitoslainat	13 776	6 568
Eläkelainat	1 883	2 152
	15 659	8 720

23. Rahoitusriskien hallinta ja johdannaisopimukset

Componenta-konsernin liiketoimintaan liittyviä rahoitusriskejä hallitaan Componentan hallituksen vahvistaman rahoituspolitiikan mukaisesti. Tavoitteena on suojata konsernia rahoitusmarkkinoilla tapahtuvilta epäsuotuisilta muutoksilta ja siten turvata omalta osaltaan konsernin tuloskehitys ja taloudellinen asema. Rahoitusriskien hallinta on keskitetty konsernin rahoitusosastolle.

Rahoituksen saatavuus ja jälleerahoitusriski

Rahoituksen saatavuus pyritään varmistamaan lainasalkun hajautuksella maturiteettien, rahoituslähteiden ja -instrumenttien suhteen. Yhden rahoituslähteen luototusosuus ei saa nousta hallituksen asettaman määrän yli. Lainojen maturiteettijakauma on esitetty liitetietojen kohdassa 19.

Likviditeettiriski

Rahoituspolitiikan mukaisesti konsernilla tulee olla maksuvalmius, jolla katetaan lähitulevaisuuteen kohdistuvat sitoumukset, ja joka on vähintään puolen kuukauden liikevaihtoa vastaava määrä. Konsernin maksuvalmius on turvattu kassavarojen lisäksi vahvistetuilla, käyttämättömillä luottolimiiteillä, joiden määrä tilinpäätöshetkellä oli 51,3 miljoonaa euroa. Kassavaroja sijoitetaan vain hallituksen hyväksymän vastapuoli-luettelon mukaisesti kohteisiin, joissa luottoriski on arvioitu vähäiseksi.

Valuuttariski

Konsernin rahoituspolitiikan mukaisesti valuuttariski jaetaan valuuttamääräisistä tuloista ja menoista johtuvaan transaktiorisktiin ja valuuttamääräisistä oman pääoman ehtoista sijoituksista ja tuloksesta johtuvaan translaatorisktiin. Transaktiopoistiot arvioidaan liiketoiminnan kassavirtaposition perusteella, joka sisältää konsernin kaupalliset valuuttavirrat 6 kuukauden jaksolla. Translaatiopoistiot arvioidaan konsernin ulkomaisten tytä- ja osakkuusyritysten omien pääomien ja kertyneiden voittojen perusteella. Rahoituspolitiikan mukaisesti konsernin transaktiopoistiot tulee aina olla suojattu vähintään 80 % ja enintään 120 %. Translaatiopoistio suojataan kokonaan. Suojautumisesa käytetään valuuttalainojen ja -talletusten lisäksi tavanomaisia johdannaisinstrumentteja kuten valuuttatermiinejä ja -optioita, joiden hinnoittelu markkinoilla on luotettavaa. Konsernin valuuttariski muodostuu lähinnä Ruotsin kruunun ja Norjan kruunun ylijäämästä. Ruotsin kruunun arvioitu 6 kuukauden transaktiopoistio vuoden lopussa oli 8,8 Me. Valuuttajohdannaisten maturiteetti on alle vuoden.

Korkoriski

Konsernin asiakasmarkkinoiden sykliisyyden johdosta konsernin nettokorkoaseman keskimääräinen koronuudistusjakso on rahoituspolitiikassa määritelty vähintään vuodeksi ja enintään kahdeksi vuodeksi. 31.12.2004 nettokorkoasema uusiutuu keskimäärin 12 kuukaudessa. Korkoriskin hallitsemiseksi lainaportfolio on hajautettu sekä vaihtuvaa kiinteäkorkoisiin lainoihin ja sijoituksiin. Lisäksi korkoriski on hajautettu koronuudistusjaksoille. Korkotason muutokset vaikuttavat siten asteittain konsernin tulokseen. Nettokorkoaseman keskimääräiseen koronuudistusjaksoon vaikutetaan korkojaksojen valinnalla sekä korkojohdannaisia käyttämällä. Koronvaihtosopimuksilla on lisätty kiinteäkorkoisten sopimusten määrää.

	31.12.2004 Nimellisarvo	31.12.2004 Käypä arvo	31.12.2003 Nimellisarvo	31.12.2003 Käypä arvo
Johdannaissopimukset				
Valuuttajohdannaiset				
Terminisopimukset	33 000	73	14 701	63
Valuutanvaihtosopimukset	1 774	-3	8 040	42
Korkojohdannaiset				
Korko-optiot	6 000	-9	6 000	-49
Koronvaihtosopimukset	32 857	-415	24 000	-365

Sopimuksen käypä arvo on tilinpäätöspäivän markkinahinnan perusteella laskettu voitto tai tappio sopimuksen sulkemisesta. Johdannaissopimusten nimellisarvot eivät välttämättä vastaa osapuolten vaihtamia rahasuurituksia, eivätkä siten yksin tarkasteltuna anna kuvaa konsernin riskiasemasta.

24. Konserniyritykset

yritys	kotipaikka	konsernin omistusosuus %	emoyhtiön omistusosuus %
Componenta Albin AB	Kristinehamn, Ruotsi	100,0	-
Componenta Alvesta AB	Alvesta, Ruotsi	100,0	-
Componenta Främmostad AB	Essunga, Ruotsi	100,0	-
Componenta Industri AB	Kristinehamn, Ruotsi	100,0	-
Componenta Karkkila Oy	Karkkila	100,0	100,0
Componenta Mek Pietarsaari Oy	Pietarsaari	100,0	-
Componenta Nisamo Oy	Lempäälä	100,0	-
Componenta Pietarsaari Oy	Pietarsaari	100,0	-
Componenta Pistons Oy	Pietarsaari	100,0	-
Componenta Pori Oy	Pori	100,0	-
Componenta Suomivalimo Oy	Iisalmi	100,0	-
Componenta Sweden AB	Kristinehamn, Ruotsi	100,0	-
Componenta Wirsbo AB	Surahammar, Ruotsi	100,0	-
Componenta Åmål AB	Åmål, Ruotsi	100,0	-
De Globe B.V.	Belfeld, Alankomaat	55,0	55,0
De Globe N.V.	Sint-Lambrechts-Woluwe, Belgia	55,0	-
De Globe-Guss GmbH	Korshenbroich, Saksa	55,0	-
De Globe Foundries Limited	Derbys, Iso-Britania	55,0	-
Högfors-Finance Oy	Karkkila	100,0	-
Karkkilan Koskikiinteistö Oy	Karkkila	81,0	66,9
Karkkilan Lääkärikeskus Oy	Karkkila	60,0	60,0
Karkkilan Valimokiinteistö Oy	Karkkila	100,0	-
Kiinteistö Oy Ala-Emali	Karkkila	100,0	100,0
Kiinteistö Oy Uusporila	Karkkila	100,0	31,8
Kiinteistö Oy Ylä-Emali	Karkkila	100,0	100,0
Luoteis-Uudenmaan Kiinteistöt Oy	Karkkila	100,0	100,0
Uudenmaan Rakennustiimi Oy	Karkkila	100,0	100,0
Vanhan Ruukin Kiinteistöpalvelu Oy	Karkkila	100,0	100,0
Verkoopmaatschappij De Globe B.V.	Tegelen, Alankomaat	55,0	-

25. Osakkuusyrietykset

yritys	kotipaikka	konsernin omistusosuus %	emoyhtiön omistusosuus %
Keycast Oy *)	Raahe	42,6	-
Ulefos NV AS *)	Ulefoss, Norja	50,0	50,0
Profiz Business Solution Oyj *)	Helsinki	26,4	26,4
Högfors Basket Oy	Karkkila	50,0	-
Kiinteistö Oy Niiharju	Helsinki	25,0	25,0

*)llä merkityt osakkuusyrietykset on yhdistetty pääomaosuusmenetelmällä.

Muilla osakkuusyrietyksillä ei ole merkitystä konsernin voitonjakokelpoisiin varoihin.

Emoyhtiön liitetiedot

Tuloslaskelman liitetiedot

Emoyhtiö	2004	2003
26. Liiketoiminnan muut tuotot		
Vuokratuotot	250	-
Myyntivoitot osakkeista	6	-
Käyttöomaisuuden myyntivoitot	0	-
	256	-
27. Liiketoiminnan kulut		
Henkilöstökulut *)	-2 509	-898
Liiketoiminnan muut kulut		
Vuokrat	-496	-198
Liiketoiminnan muut kulut	-4 256	-1 212
	-4 752	-1 410
Liiketoiminnan kulut yhteensä	-7 261	-2 308
*) Henkilöstökulut		
Palkat ja palkkiot	-1 986	-747
Eläkkeet ja eläkevakuutusmaksut	-422	-121
Muut henkilöstökulut	-101	-29
	-2 509	-898
Johdon palkat, palkkiot ja luontoisedut	-212	-91
Eriyisiä johdon eläkesitoumuksia ei ole.		
28. Poistot		
Aineettomat hyödykkeet		
Muut pitkävaikutteiset menot	-136	-27
Aineelliset hyödykkeet		
Koneet ja kalusto	-68	-16
Poistot yhteensä	-204	-43
29. Rahoitustuotot ja -kulut		
Rahoitustuotot		
Korkotuotot ja muut rahoitustuotot		
Korkotuotot ja muut rahoitustuotot konserniyrityksiltä	5 089	1 050
Korkotuotot ja muut rahoitustuotot muilta	3 943	502
	9 032	1 552

Emoyhtiö	2004	2003
Rahoituskulut		
Korkokulut ja muut rahoituskulut		
Korkokulut ja muut rahoituskulut konserniyrityksille	-309	-16
Korkokulut ja muut rahoituskulut muille	-9 778	-4 561
	-10 086	-4 576
Rahoitustuotot ja -kulut yhteensä	-1 054	-3 024
Eriin 'Rahoitustuotot ja -kulut' sisältyy kurssieroja (netto)		
Saman konsernin yritysille	300	19
Muille	-356	-16
	-56	3
30. Satunnaiset erät		
Satunnaiset tuotot		
Saatu konserniavustus	3 300	1 972
Fuusiovoitto	-	14 039
Satunnaisiin eriin liittyvät verot	-957	-572
Satunnaiset erät yhteensä	2 343	15 439
31. Tilinpäätössiirrot		
Poistoeron muutos		
Muut pitkävaikutteiset menot	5	-
Koneet ja kalusto	-4	-
	1	-
32. Verot		
Välittömät verot tilikaudelta	-	-
Joista satunnaisiin eriin liittyviä veroja	957	572
	957	572

Taseen liitetiedot

33. Pysyvät vastaavat

Aineettomat hyödykkeet	Muut pitkävaikutteiset menot	2004 yhteensä	2003 yhteensä
Hankintameno tilikauden alussa	719	719	63
Lisäykset	124	124	656
Hankintameno tilikauden lopussa	843	843	719
Kertyneet poistot tilikauden alussa	-245	-245	-3
Lisäysten kertyneet poistot	-	-	-215
Tilikauden poistot	-136	-136	-27
Kertyneet poistot tilikauden lopussa	-381	-381	-245
Tasearvo tilikauden lopussa	462	462	474

Aineelliset hyödykkeet	Koneet ja kalusto	Muut aineelliset hyödykkeet	2004 yhteensä	2003 yhteensä
Hankintameno tilikauden alussa	389	85	474	40
Lisäykset	71	4	75	444
Vähennykset	-	-	-	-10
Hankintameno tilikauden lopussa	460	90	550	474
Kertyneet poistot tilikauden alussa	-143	-	-143	-7
Lisäysten kertyneet poistot	-	-	-	-119
Tilikauden poistot	-68	-	-68	-16
Kertyneet poistot tilikauden lopussa	-211	-	-211	-142
Tasearvo tilikauden lopussa	249	90	339	332

Sijoitukset	Konserni-yritys-osakkeet	Osakkuus-yritys-osakkeet	Muut osakkeet ja osuudet	Pääomalainasijoitukset saman konsernin yrityksiin	Muut sijoitukset	2004 yhteensä	2003 yhteensä
Hankintameno tilikauden alussa	41 171	484	376	-	691	42 722	56 924
Lisäykset	4 290	3 507	45	2 000	-	9 842	42 030
Muuntoero	-	-	-	-	4	4	5
Vähennykset	-4 019	-	-212	-	-103	-4 334	-56 237
Tasearvo tilikauden lopussa	41 442	3 991	209	2 000	592	48 233	42 722

Emoyhtiö	2004	2003	Emoyhtiö	2004	2003
----------	------	------	----------	------	------

34. Pitkäaikaiset saamiset

Konserniyrityksiltä		
Lainasaamiset	106 938	105 721
Osakkuusyrityksiltä		
Lainasaamiset	64	64
Muilta		
Lainasaamiset	566	656
Muut saamiset	935	1 101
	1 501	1 757
Pitkäaikaiset saamiset yhteensä	108 503	107 541

35. Lyhytaikaiset saamiset

Konserniyrityksiltä		
Myyntisaamiset	389	328
Lainasaamiset	-	220
Muut saamiset	3 300	3 920
Siirtosaamiset	104	150
	3 793	4 619
Osakkuusyrityksiltä		
Lainasaamiset	-	1 783
Siirtosaamiset	-	114
	-	1 896
Muut lyhytaikaiset saamiset		
Myyntisaamiset	7	13
Lainasaamiset	90	1 760
Muut saamiset	335	3 317
Siirtosaamiset	2 022	2 599
	2 453	7 689
Lyhytaikaiset saamiset yhteensä	6 246	14 204

Emoyhtiö	2004	2003
Siirtosaamisten erittely		
Lainojen järjestelypalkkioiden jaksotus	659	403
Emissiotappion jaksotus	1 079	1 588
Korkosaamiset	240	615
Kurssivoitot	128	246
Vakuutusmaksut	20	-
Muut	0	11
	<u>2 126</u>	<u>2 863</u>

36. Osakepääoma ja optio-oikeudet

Katso konsernitilinpäätöksen liitetietojen kohta 12. Osakepääoma ja optio-oikeudet.

37. Oma pääoma

Osakepääoma tilikauden alussa	19 231	19 231
Osakepääoma tilikauden lopussa	19 231	19 231
Ylikurssirahasto tilikauden alussa	11 533	11 533
Ylikurssirahasto tilikauden lopussa	11 533	11 533
Vararahasto tilikauden alussa	5	5
Vararahasto tilikauden lopussa	5	5
Kertyneet voittovarot edellisiltä tilikausilta tilikauden alussa	13 671	1 941
Osingonjako	-	-962
Tilikauden voitto	-233	12 692
Pääomalaina tilikauden alussa	25 414	28 590
Pääomalainan lisäys	-	-
Pääomalainan takaisinmaksu	-3 177	-3 177
Pääomalaina tilikauden lopussa	22 237	25 414
Oma pääoma yhteensä	66 444	69 854
Omasta pääomasta on voitonjakokelpoisia varoja	13 438	13 671
38. Pääomalainan ehdot		
Katso konsernitilinpäätöksen liitetietojen kohta 14. Pääomalaina.		
39. Tilinpäätös siirtojen kertymä		
Kertynyt poistoero		
Muut pitkävaikutteiset menot	8	12
Koneet ja kalusto	-	-4
	<u>8</u>	<u>8</u>

Emoyhtiö	2004	2003
40. Vieras pääoma		
Korollinen vieras pääoma	95 657	92 642
Koroton vieras pääoma	2 634	3 010
	<u>98 291</u>	<u>95 651</u>

41. Pitkäaikainen vieras pääoma

Pitkäaikainen korollinen vieras pääoma		
Lainat rahoituslaitoksilta	43 541	33 120
Eläkelainat	1 368	1 851
Lainat konserniyrityksiltä	13 418	9 826
	<u>58 327</u>	<u>44 797</u>

Pitkäaikaiset lainat erääntyvät maksettavaksi seuraavasti

2006	1 566
2007 - 2009	42 411
2010 -	932

Yli viiden vuoden päästä maksettavaksi erääntyvät lainat

Rahalaitoslainat	726	1 120
Eläkelainat	206	309
	<u>932</u>	<u>1 429</u>

42. Lyhytaikainen vieras pääoma

Lyhytaikainen korollinen vieras pääoma		
Lainat rahoituslaitoksilta	1 163	29 035
Eläkelainat	483	570
Muut velat	35 684	18 239
	<u>37 330</u>	<u>47 845</u>

Lyhytaikainen koroton vieras pääoma

Velat konserniyrityksille		
Ostovelat	26	44
Siirtovelat	67	82
	<u>93</u>	<u>126</u>
Velat muille		
Ostovelat	372	160
Muut velat	139	94
Siirtovelat	2 031	2 630
	<u>2 541</u>	<u>2 884</u>

Lyhytaikainen koroton vieras pääoma yhteensä

Lyhytaikainen vieras pääoma yhteensä

2 634 3 010

39 964 50 855

Emoyhtiö	2004	2003
Siirtovelkojen erittely		
Korkojaksotukset	1 733	2 365
Eläkekulujen jaksotus	30	26
Vuosilomapalkat sosiaalikuluihin	309	272
Kurssitappiot	6	30
Muut	19	20
	<u>2 097</u>	<u>2 712</u>

43. Annetut vakuudet, vastuusitoumukset ja muut vastuut

Yrityskiinnitykset		
Omista veloitteista	2 523	2 523
Pantit		
Omista veloitteista	1 886	2 155
Konserniyritysten puolesta	4 685	4 416
	<u>6 571</u>	<u>6 571</u>
Takaukset		
Konserniyritysten puolesta	9 311	9 376

44. Johdannaissopimukset

	31.12.2004 Nimellisarvo	31.12.2004 Käypä arvo	31.12.2003 Nimellisarvo	31.12.2003 Käypä arvo
Valuuttajohdannaiset				
Terminisopimukset	33 000	73	14 701	63
Valuutanvaihtosopimukset	1 774	-3	8 040	42
Korkojohdannaiset				
Korko-optiot	6 000	-9	6 000	-49
Koronvaihtosopimukset	29 000	-308	24 000	-365
Konsernin sisäiset valuuttajohdannaiset				
Terminisopimukset	16 083	92	19 613	-35
Joista tulevia rahavirtoja suojaa	12 634	63	7 942	-4

Sopimuksen käypä arvo on tilinpäätöspäivän markkinahinnan perusteella laskettu voitto tai tappio sopimuksen sulkemisesta.

Johdannaissopimusten nimellisarvot eivät välttämättä vastaa osapuolten vaihtamia rahasuorituksia, eivätkä siten yksin tarkasteltuna anna kuvaa yhtiön riskiasemasta.

Emoyhtiö	2004	2003
Muut omat vastuut		
Muut vastuut	860	3 805
Leasingsopimuksista maksettavat määrät		
Seuraavana vuonna	176	173
Yli vuoden kuluttua	379	323
	<u>555</u>	<u>496</u>

Velat, joiden vakuudeksi on annettu kiinnityksiä, pantteja tai muita vakuuksia

Velat, joiden vakuudeksi on annettu kiinnityksiä		
Rahalaitoslainat	16 203	16 074
Eläkelainat	1 851	2 422
	<u>18 054</u>	<u>18 496</u>

Velat, joiden vakuudeksi on annettu pantteja		
Rahalaitoslainat	6 493	6 568

Konsernin kehitys 2000 – 2004

Me	Proforma				
	2000	2001	2002	2003	2004
Liikevaihto	225,7	193,8	180,8	177,8	316,1
Liikevoitto	14,5	8,3	7,0	0,1	23,1
Rahoitustuotot ja -kulut	-8,0	-6,0	-9,1	-7,6	-7,6
Tulos rahoituserien jälkeen	6,4	2,3	-2,1	-7,5	15,6
Tilikauden tulos	-	7,4	1,0	-4,5	20,6
Tilaukanta kauden lopussa	35,0	26,5	24,9	25,1	59,2
Liikevaihdon muutos, %	-15,3	-14,1	-6,7	-1,7	77,8
Viennin ja ulkomaantoimintojen osuus, %	77,0	72,0	72,0	71,0	81,4

Konsernin kehitys 2000 - 2004 ilman kertaluontoisia eriä

Me	Proforma				
	2000	2001	2002	2003	2004
Liikevaihto	225,7	193,8	180,8	177,8	316,1
Liikevoitto	10,6	4,0	2,8	8,1	11,4
Rahoitustuotot ja -kulut	-8,0	-6,0	-9,1	-7,6	-7,6
Tulos rahoituserien jälkeen	2,5	-2,0	-6,3	0,5	3,9

	Proforma				
	1.1.2001	31.12.2001	31.12.2002	31.12.2003	31.12.2004
Taseen loppusumma	239	217	218	191	273
Korolliset nettovelat, pääomalaina velkana	147	141	145	125	136
Korolliset nettovelat, pääomalaina omana pääomana	124	112	117	99	112
Sijoitettu pääoma	200	186	188	159	201
Sijoitetun pääoman tuotto, %	-	5,6	4,4	0,8	13,1
Oman pääoman tuotto, %	-	20,0	2,5	-11,8	35,5
Omavaraisuusaste, %	13,8	18,7	18,2	17,8	23,3
Omavaraisuusaste, %, pääomalaina omana pääomana	23,2	32,0	31,4	31,1	32,1
Omavaraisuusaste, %, pääomalaina ja konsernireservi omana pääomana	29,6	32,3	31,4	31,1	32,1
Net gearing, %, pääomalaina velkana	446,0	348,0	365,0	368,3	214,2
Net gearing, %, pääomalaina omana pääomana	223,1	162,3	170,5	167,7	127,5
Net gearing, %, pääomalaina ja konsernireservi omana pääomana	175,2	160,8	170,5	167,7	127,5
Bruttoinvestoinnit	28,2	53,1	9,8	1,6	35,1
Henkilöstön lukumäärä tilikauden lopussa	1 936	1 741	1 616	1 565	2 213
Henkilöstö keskimäärin tilikaudella	1 986	1 810	1 705	1 595	2 168

Konsernin kehitys liiketoimintaryhmittäin

Liikevaihto, Me	1.1.-31.12.2003	1.1.-31.12.2004
Valu- ja muut komponentit	144,5	166,1
De Globe	-	109,4
Muu liiketoiminta	33,3	40,6
Componenta-konserni yhteensä	177,8	316,1
Liikevoitto, Me	1.1.-31.12.2003	1.1.-31.12.2004
Valu- ja muut komponentit	8,2	11,6
De Globe	-	-1,7
Muu liiketoiminta	-8,1	13,2
Componenta-konserni yhteensä	0,1	23,1
Tilaukanta, Me	31.12.2003	31.12.2004
Valu- ja muut komponentit	20,4	27,3
De Globe	-	23,9
Muu liiketoiminta	4,7	8,0
Componenta-konserni yhteensä	25,1	59,2

Konsernin kehitys neljännesvuosittain

Me	Q1/2003	Q2/2003	Q3/2003	Q4/2003	Q1/2004	Q2/2004	Q3/2004	Q4/2004
Liikevaihto	46,3	47,2	38,2	46,1	73,0	81,1	70,5	91,5
Liikevoitto	1,6	2,8	0,9	-5,3	14,0	4,8	1,5	2,9
Nettorahoituskulut	-2,1	-1,9	-2,0	-1,6	-1,7	-1,7	-1,8	-2,3
Tulos rahoituserien jälkeen	-0,5	1,0	-1,1	-6,9	12,2	3,1	-0,4	0,6

Liiketoimintaryhmien kehitys neljännesvuosittain

Liikevaihto, Me	Q1/2003	Q2/2003	Q3/2003	Q4/2003	Q1/2004	Q2/2004	Q3/2004	Q4/2004
Valu- ja muut komponentit	37,4	38,8	31,5	36,8	38,7	43,0	37,3	47,1
De Globe	-	-	-	-	25,2	28,1	25,0	31,1
Muu liiketoiminta	8,9	8,4	6,7	9,3	9,1	9,9	8,2	13,3
Componenta-konserni yhteensä	46,3	47,2	38,2	46,1	73,0	81,1	70,5	91,5
Liikevoitto, Me	Q1/2003	Q2/2003	Q3/2003	Q4/2003	Q1/2004	Q2/2004	Q3/2004	Q4/2004
Valu- ja muut komponentit	2,1	2,9	1,5	1,7	1,8	4,0	1,5	4,2
De Globe	-	-	-	-	0,2	0,1	-0,4	-1,5
Muu liiketoiminta	-0,5	-0,1	-0,5	-7,0	12,0	0,7	0,4	0,2
Componenta-konserni yhteensä	1,6	2,8	0,9	-5,3	14,0	4,8	1,5	2,9
Tilaukanta kauden lopussa, Me	Q1/2003	Q2/2003	Q3/2003	Q4/2003	Q1/2004	Q2/2004	Q3/2004	Q4/2004
Valu- ja muut komponentit	21,7	20,4	21,3	20,4	22,7	27,2	29,7	27,3
De Globe	-	-	-	-	19,9	20,0	22,3	23,9
Muu liiketoiminta	5,4	6,1	5,6	4,7	5,5	5,4	7,9	8,0
Componenta-konserni yhteensä	27,1	26,5	26,9	25,1	48,0	52,6	59,9	59,2

Konsernin kehitys ilman kertaluontoisia eriä

Me	1.1.-31.12.2003	1.1.-31.12.2004
Liikevaihto	177,8	316,1
Liikevoitto	8,1	11,4
Nettorahoituskulut	-7,6	-7,6
Tulos rahoituserien jälkeen	0,5	3,9

Konsernin kehitys liiketoimintaryhmittäin ilman kertaluontoisia eriä

Liikevoitto, Me	1.1.-31.12.2003	1.1.-31.12.2004
Valu- ja muut komponentit	8,2	11,6
De Globe	-	-1,7
Muu liiketoiminta	-0,1	1,5
Componenta-konserni yhteensä	8,1	11,4

Konsernin kehitys neljännesvuosittain ilman kertaluontoisia eriä

Me	Q1/2003	Q2/2003	Q3/2003	Q4/2003	Q1/2004	Q2/2004	Q3/2004	Q4/2004
Liikevaihto	46,3	47,2	38,2	46,1	73,0	81,1	70,5	91,5
Liikevoitto	1,6	3,1	1,0	2,3	2,0	4,9	1,4	3,2
Nettorahoituskulut	-2,1	-1,9	-2,0	-1,6	-1,7	-1,7	-1,8	-2,3
Tulos rahoituserien jälkeen	-0,5	1,3	-1,0	0,7	0,2	3,2	-0,4	0,9

Liiketoimintaryhmien kehitys neljännesvuosittain ilman kertaluontoisia eriä

Liikevoitto, Me	Q1/2003	Q2/2003	Q3/2003	Q4/2003	Q1/2004	Q2/2004	Q3/2004	Q4/2004
Valu- ja muut komponentit	2,1	2,9	1,5	1,7	1,8	4,0	1,5	4,2
De Globe	-	-	-	-	0,2	0,1	-0,4	-1,5
Muu liiketoiminta	-0,5	0,2	-0,4	0,6	-0,1	0,8	0,3	0,4
Componenta-konserni yhteensä	1,6	3,1	1,0	2,3	2,0	4,9	1,4	3,2

Osakkeenomistajat ja osakkeet

Suurimmat osakkeenomistajat 31.12.2004

Osakkaan nimi	Osakkeet	Osuus % äänivallasta
1 Lehtonen Heikki	3 786 131	39,38
Cabana Trade S.A.	3 676 731	
Oy Högfors-Trading Ab	109 400	
2 Etra-Invest Oy Ab	1 512 400	15,73
3 Inkinen Simo-Pekka	460 044	4,78
4 Keskinäinen Eläkevakuutusyhtiö Ilmarinen	457 600	4,76
5 Sijoitusrahasto Alfred Berg Small Cap	205 500	2,14
6 Sijoitusrahasto Alfred Berg Finland	193 250	2,01
7 Lehtonen Anna-Maria	178 823	1,86
8 FIM Fenno Sijoitusrahasto	162 600	1,69
9 Lehtonen Yrjö M.	131 040	1,36
10 Laakkonen Mikko	110 000	1,14
11 Bergholm Heikki	101 000	1,05
12 Suomen Itsenäisyyden Juhlarahasto (Sitra)	91 200	0,95
13 Lehtonen Antti	78 000	0,81
14 Suomen Kulttuurirahasto	75 000	0,78
15 Teknologiateollisuus	70 800	0,74
Hallintarekisteröidyt osakkeet	216 060	2,25
Muut osakkaat	1 785 861	18,57
Yhteensä	9 615 309	100,00

Hallituksen jäsenten omistussuus on 40,4 %. Kaikilla osakkeilla on yhtäläinen äänioikeus.

Hallituksen jäsenten osuus optioista on 10,5 %. Jos kaikki optiot konvertoidaan osakkeiksi, hallituksen jäsenten omistussuus muuttuu 39,1 %:iin.

Osakkeenomistus suuruusluokittain 31.12.2004

Osakkeiden lukumäärä	Osakkaita		Osakkeita	
	kpl	%	kpl	%
1 - 100	151	13,19	10 096	0,10
101 - 500	472	41,22	133 364	1,39
501 - 1 000	243	21,22	197 538	2,05
1 001 - 5 000	204	17,82	487 856	5,07
5 001 - 10 000	26	2,27	185 632	1,93
10 001 - 50 000	29	2,53	642 575	6,68
50 001 - 100 000	7	0,61	546 400	5,68
100 001 - 500 000	11	0,96	2 222 717	23,12
500 001 -	2	0,17	5 189 131	53,97
Yhteensä = liikkeellelaskettu määrä	1 145	100,00	9 615 309	100,00

Osakkeenomistuksen jakauma sektoreittain 31.12.2004

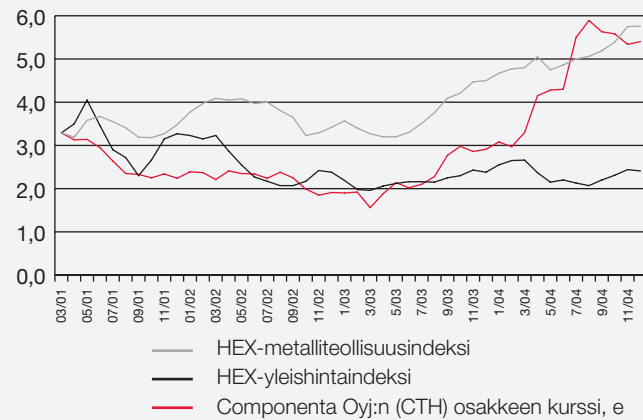
	%
Kotimaiset yritykset	18,57
Rahoitus- ja vakuutuslaitokset	8,20
Julkisyhteisöt	6,47
Voittoa tavoittelemattomat yhteisöt	5,62
Kotitaloudet	22,78
Hallintarekisteröidyt osakkeet ja muu ulkomaalaisomistus	38,37
	100,0

Osakekohtaiset tunnusluvut

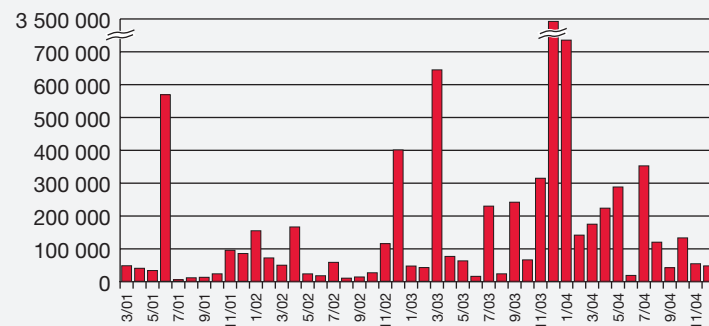
	2004	2003
Tulos/osake (EPS), e	2,14	-0,47
Oma pääoma/osake, e	5,45	3,31
Osinko/osake, e *)	0,50	0,00
Osinko/tulos, %	23,37	0,00
Efektiivinen osinkotuotto, %	9,43	0,00
Hinta/voitto-suhde (P/E-luku)	2,48	neg.
Osakkeen kurssi tilikauden lopussa, e	5,30	2,92
Osakkeen keskipurssi, e	4,15	2,65
Alin kurssi, e	2,85	1,39
Ylin kurssi, e	6,25	3,40
Osakekannan markkina-arvo tilikauden lopussa, Me	51,0	28,1
Pörssivaihto, 1 000 kpl	2 299	5 171
Pörssivaihto, % kokonaismäärästä	23,9	53,8
Osakkeiden keskimääräinen lukumäärä tilikaudella, 1 000 kpl	9 615	9 615
Osakkeiden lukumäärä tilikauden lopussa, 1 000 kpl	9 615	9 615

*) Vuonna 2004 hallituksen esitys.

Componenta Oyj:n (CTH) osakkeen kurssikehitys vuosina 2001 - 2004, e



Componenta Oyj:n (CTH) osakkeen kuukausivaihto vuosina 2001 - 2004, kpl



Tunnuslukujen laskentakaavat

Oman pääoman tuotto-% (ROE)	=	$\frac{\text{Tulos rahoituserien jälkeen} - \text{verot}}{\text{Oma pääoma ilman pääomalainoja} + \text{vähemmistöosuus}} \times 100$ (vuosineljännesten keskiarvo)
Sijoitetun pääoman tuotto-% (ROI)	=	$\frac{\text{Tulos rahoituserien jälkeen} + \text{korko- ja muut rahoituskulut}}{\text{Taseen loppusumma} - \text{korottomat velat}} \times 100$ (vuosineljännesten keskiarvo)
Omavaraisuusaste, %	=	$\frac{\text{Oma pääoma ilman pääomalainoja} + \text{vähemmistöosuus}}{\text{Taseen loppusumma} - \text{saadut ennakot}} \times 100$
Tulos/osake, e (EPS)	=	$\frac{\text{Tulos rahoituserien jälkeen} - \text{verot} +/- \text{vähemmistöosuus}}{\text{Osakkeiden keskimääräinen lukumäärä tilikaudella}}$
Tulos/osake, e, laimennusvaikutuksella	=	Kuten yllä, mutta lisäämällä tulokseen optioiden osakemäärän pääomavaikutus markkinakoron mukaan verovaikutus vähentäen. Osakemäärään on lisätty optioiden oikeuttama osakemäärä. Optio-oikeuksien laimennusvaikutusta laskettaessa on otettu osakkeiden ja optioiden täyden vaihdon lukumäärää vähentävänä tekijänä huomioon se määrä osakkeita, jotka yhtiö olisi saanut, jos se olisi käyttänyt optioiden vaihdon toteutuessa saamansa varat omien osakkeiden hankintaan käypään arvoon (= tilikauden kaupantekokurssien keskiarvoon).
Osakkeen keskikurssi, e	=	$\frac{\text{Osakkeen euromääräinen kokonaisvaihto}}{\text{Tilikaudella vaihdettujen osakkeiden lukumäärä}}$
Oma pääoma/osake, e	=	$\frac{\text{Oma pääoma ilman pääomalainoja}}{\text{Osakkeiden lukumäärä tilikauden lopussa}}$
Osinko/osake, e	=	$\frac{\text{Tilikaudelta jaettu osinko}}{\text{Osakkeiden lukumäärä tilikauden lopussa}}$
Osinko/tulos, %	=	$\frac{\text{Tilikaudelta jaettu osinko}}{\text{Tulos (kuten tulos/osake-tunnusluvussa)}} \times 100$
Efektiiivinen osinkotuotto, %	=	$\frac{\text{Osinko/osake}}{\text{Tilikauden viimeinen pörssikurssi}} \times 100$
Osakekannan markkina-arvo	=	Osakkeiden lukumäärä tilikauden lopussa x tilikauden viimeinen pörssikurssi
Hinta/voitto-suhde (P/E)	=	$\frac{\text{Tilikauden viimeinen pörssikurssi}}{\text{Tulos/osake}}$
Korolliset nettovelat	=	Korolliset velat + pääomalainat - rahat ja pankkisaamiset
Nettovelkaantumisaste (net gearing), %	=	$\frac{\text{Korolliset nettovelat}}{\text{Oma pääoma ilman pääomalainoja} + \text{vähemmistöosuus}} \times 100$

Hallituksen voitonjakoehdotus

Konsernin voitonjakokelpoiset varat ovat 20.796.000 euroa. Emoyhtiön voitonjakokelpoiset varat ovat 13.437.872,13 euroa.

Hallitus ehdottaa yhtiökokoukselle, että voitonjakokelpoisista varoista jaetaan osinkona 0,50 euroa osakkeelta eli yhteensä 4.807.654,50 euroa ja omaan pääomaan jätetään 8.630.217,63 euroa.

Helsingissä 19. päivänä tammikuuta 2005

Heikki Bergholm

Juhani Mäkinen

Marjo Raitavuo

Matti Tikkakoski

Heikki Lehtonen
toimitusjohtaja

Tilintarkastuskertomus

Componenta Oyj:n osakkeenomistajille

Olen tarkastanut Componenta Oyj:n kirjanpidon, tilinpäätöksen ja hallinnon tilikaudelta 1.1. - 31.12.2004. Hallituksen ja toimitusjohtajan laatima tilinpäätös sisältää toimintakertomuksen sekä konsernin ja emoyhtiön tuloslaskelman, taseen ja liitetiedot. Suorittamani tarkastuksen perusteella annan lausunnon tilinpäätöksestä ja emoyhtiön hallinnosta.

Tilintarkastus on suoritettu hyvän tilintarkastustavan mukaisesti. Kirjanpitoa sekä tilinpäätöksen laatimisperiaatteita, sisältöä ja esittämistapaa on tällöin tarkastettu riittävässä laajuudessa sen toteamiseksi, ettei tilinpäätös sisällä olennaisia virheitä tai puutteita. Hallinnon tarkastuksessa on selvitetty emoyhtiön hallituksen jäsenten sekä toimitusjohtajan toiminnan lainmukaisuutta osakeyhtiölain säännösten perusteella.

Lausuntonani esitän, että tilinpäätös on laadittu kirjanpitolain sekä tilinpäätöksen laatimista koskevien muiden säännösten ja määräysten mukaisesti. Tilinpäätös antaa kirjanpitolaissa tarkoitetulla tavalla oikeat ja riittävät tiedot konsernin sekä emoyhtiön toiminnan tuloksesta ja taloudellisesta asemasta. Tilinpäätös konsernitalinpäätöksineen voidaan vahvistaa sekä vastuuvapaus myöntää emoyhtiön hallituksen jäsenille sekä toimitusjohtajalle tarkastamaltani tilikaudelta. Hallituksen esitys tuloksen käsittelystä on osakeyhtiölain mukainen.

Helsingissä 20. päivänä tammikuuta 2005

Kari Miettinen
KHT

Yhteystiedot

Componenta Oyj

Nuijamiestentie 3 C
00400 Helsinki
Puh. (09) 225 021
Fax (09) 2250 2721
www.componenta.com
etunimi.sukunimi@componenta.com

Componenta Sweden AB

Box 196 (Hantverkargatan 3)
SE-681 24 Kristinehamn
Sverige
Puh. +46 550 410 590
Fax +46 550 410 599
etunimi.sukunimi@componenta.com

De Globe B.V.

P.O.Box 10212
(Copernicusstraat 9)
NL-6000 GE Weert
The Netherlands
Puh. +31 495 513 800
Fax +31 495 513 195
etunimi.sukunimi@deglobe.com

Myyntikonttorit

Componenta Oyj Customer Product Center

Nuijamiestentie 3 C
00400 Helsinki
Puh. (09) 225 021
Fax (09) 2250 2737

De Globe B.V. Customer Product Center

P.O.Box 10212
NL-6000 GE Weert
The Netherlands
Puh. +31 495 513 800
Fax +31 495 513 195

Componenta Sales & Marketing Åmål

Box 7
SE-662 21 Åmål
Sverige
Puh. +46 532 621 82
Fax +46 532 621 83

Componenta Sales & Marketing Alvesta

Box 182
SE-342 22 Alvesta
Sverige
Puh. +46 472 458 80
Fax +46 472 101 18

Componenta Sales & Marketing Främmestad

Främmestadvägen 29
SE-465 97 Nossebro
Sverige
Puh. +46 512 578 00
Fax +46 512 534 37

Valu- ja muut komponentit

Componenta Karkkila Oy

PL 40
(Bremerintie)
03601 Karkkila
Puh. (09) 225 0241
Fax (09) 225 8614

Componenta Nisamo Oy

Niinikuruntie 4
33880 Lempäälä
Puh. (03) 342 7900
Fax (03) 342 7950

Componenta Pietarsaari Oy

PL 37
(Birgerintie 3)
68601 Pietarsaari
Puh. (06) 784 1111
Fax (06) 784 1199

Componenta Pistons Oy

Tehtaankatu 1-13
68600 Pietarsaari
Puh. (06) 781 5600
Fax (06) 781 5630

Componenta Pori Oy

PL 94
(Vanhasahankatu 3)
28101 Pori
Puh. (02) 550 3700
Fax (02) 641 2596

Componenta Suomivalimo Oy

Parkatintie 31
74120 Iisalmi
Puh. (017) 821 5500
Fax (017) 812 854

Componenta Albin AB

Box 115
(Hantverkargatan 3)
SE-681 23 Kristinehamn
Sverige
Puh. +46 550 410 500
Fax +46 550 410 545

Componenta Främmostad AB

Främmostadvägen 29
SE-465 97 Nossebro
Sverige
Puh. +46 512 578 00
Fax +46 512 534 37

Componenta Åmål AB

Box 7
(Strömsbergsgatan 8)
SE-662 21 Åmål
Sverige
Puh. +46 532 621 60
Fax +46 532 621 89

De Globe**De Globe B.V., Hoensbroek**

P.O.Box 197
(De Koumen 2)
NL-6430 AD Hoensbroek
The Netherlands
Puh. +31 45 523 6666
Fax +31 45 523 6695

De Globe B.V., Weert

P.O.Box 64
(Lozerweg 90)
NL-6000 AB Weert
The Netherlands
Puh. +31 495 581 811
Fax +31 495 581 895

Muu liiketoiminta**Componenta Wirsbo AB**

Box 102 (Nordanöverken)
SE-730 61 Virsbo
Sverige
Puh. +46 223 395 00
Fax +46 223 347 19

Componenta Wirsbo AB**Herosverken**

Vilmoren (Vilmorens industriområde)
SE-777 91 Smedjebacken
Sverige
Puh. +46 240 591 130
Fax +46 240 591 139

Componenta Wirsbo AB**Kohlswaverken**

Box 101 (Bruksområdet)
SE-730 30 Kolsva
Sverige
Puh. +46 221 510 10
Fax +46 221 517 92

Karkkilan Lääkärikeskus Oy

Valurinkatu 2 A 1
03600 Karkkila
Puh. (09) 2250 2622
Fax (09) 225 8706

Ruukin Kiinteistöpalvelu Oy

Valurinkatu 4 A 1
03600 Karkkila
Puh. (09) 2250 2600
Fax (09) 225 9424

Osakkuusyhtiöt**Keycast Oy**

PL 100 (Merikatu 7)
92101 Raahe
Puh. (08) 2113 111
Fax (08) 2113 300

Profiz Business Solution Oyj

Nuijamiestentie 3 A
00400 Helsinki
Puh. (09) 2250 250
Fax (09) 2250 2579

Ulefos NV AS

P.O.Box 24
NO-3831 Ulefoss
Norway
Puh. +47 3594 9600
Fax +47 3594 9601

COMPONENTA

www.componenta.com