

Sisällysluettelo

Done lyhyesti	4
Hallitus ja johto	6
Toimitusjohtajan katsaus	8
Henkilöstö	10
Done Information Oy	14
Done Logistics Oy	16
Providor Logistics Oy	18
Keskeiset pörssitiedotteet	20
Yhteystiedot	takakansi

Done lyhyesti

Organisaatio 31.12.2004

Done Solutions Oyj		
Done Information Oy	Done Logistics Oy	Providor Logistics Oy
tarjoaa käännös- ja lokalisoitipalveluja sekä monikielisen dokumentoinnin palveluja.	tehostaa asiakkaan materiaali- ja tietovirtoja työkalunaan automaattiset materiaalinkäsittelyjärjestelmät ja niitä tukevat tietojärjestelmät.	tarjoaa kattavia ratkaisuja jakelulogistiikkaan. Päätoimintoja ovat asiakkaiden kuljetusten suunnittelu, ohjaus ja hallinta sekä kuljetuksiin liittyvät terminaali- ja varastotoiminnot.

Yritys lyhyesti

Done Solutions Oyj on Helsingin Pörssin NM-listalla vuodesta 2001 noteerattu yritys, joka jakaantuu kolmeen liiketoimintayksikköön. Done Logistics Oy toimittaa kokonaisvaltaisia logistisia järjestelmiä, jotka perustuvat materiaalinkäsittelyn automaatioon ja niitä tukeviin tietojärjestelmiin. Providor Logistics Oy tarjoaa jakelu- ja varastointipalveluja. Done Information Oy tuottaa monikielisen dokumentoinnin palveluita. Päämarkkina-alueet ovat Pohjoismaat, Keski-Eurooppa ja Yhdysvallat.

Yhtiön palveluksessa työskentelee 151 henkilöä Helsingissä, Tampereella, Turussa, Jyväskylässä, Kauhajoella ja Seinäjoella.

Done Solutions Oyj

Liikevaihto	18,4 MEUR
Liiketulos	-0,9 MEUR
Henkilöstö	151

Tilinpäätös 2004

- Kulunut tilikausi oli Done Solutions Oyj:n neljäs tilikausi.
- Liikevaihto vuonna 2004 oli 18,4 miljoonaa euroa (22,6 miljoonaa euroa vuonna 2003).
- Liiketulos oli -0,9 miljoonaa euroa eli -5,0 % liikevaihdosta. (vuonna 2003 -2,5 miljoonaa euroa eli -11,0 %).
- Osakekohtainen tulos oli -0,021 euroa (-0,065 euroa) ja omavaraisuusaste 0,9 % (16,7 %). Omavaraisuusaste pääomalojen kanssa oli 17,5 % (17,3 %). Likvidit varat olivat 1,6 miljoonaa euroa (1,1 miljoonaa euroa).
- Vuonna 2004 kannattavuus parani edellisestä vuodesta, mutta ei tavoitteiden mukaisesti.
- Konsernin liikevaihdon ennustetaan olevan vuonna 2005 edellistä vuotta hieman korkeampi ja liiketuloksen positiivinen.

Suurimmat osakkeenomistajat

Done Solutions Oyj:n kymmenen suurinta osakkeenomistajaa 31.12.2004 olivat:

1. Merivirta Jyri	28,30 %
2. Pohjola-Yhtymä Oyj	26,56 %
3. The Nordic Adviser Group Oy	2,39 %
4. Keskinäinen henkivakuutusyhtiö Suomi	1,50 %
5. Kleta Günther	1,00 %
6. Maalausliike E. Hinkka Oy	1,00 %
7. Panttila Tuomas	0,88 %
8. Kovalainen Mikko	0,81 %
9. Koskinen Mikko	0,67 %
10. Amlax Oy	0,61 %
Yhteensä	63,72 %

Hallitus ja johto

Done Solutions Oyj:n hallitus 31.12.2004

Jyri Merivirta (s. 1963), OTK
Puheenjohtaja 1.10.2004 alkaen
Yksityinen sijoittaja
Hallituksessa 1.10.2001 alkaen

Pekka Pystynen (s. 1947), varatuomari, MBA
Hallituksen jäsen 1.10.2004 alkaen
ja puheenjohtaja 21.3.2003-30.9.2004
Hallitusammattilaiset ry:n jäsen
Toimitusjohtaja, Done Solutions Oyj
Hallituksessa 12.4.2002 alkaen

Jaakko Asanti (s. 1949), DI
Yritysneuvonantaja Genevessä Sveitsissä
Hallitusammattilaiset ry:n jäsen
Hallituksessa 22.10.2001 alkaen

Done Solutions Oyj:n johtoryhmä 31.12.2004

Pekka Pystynen (s.1947), varatuomari, MBA
Toimitusjohtaja, Done Solutions Oyj 1.10.2004 alkaen
Done Solutions Oyj:n hallituksessa 12.4.2002 alkaen

Elina Karjalainen (s.1971), FM, VTM
Toimitusjohtaja, Done Information Oy
Konsernin palveluksessa 28.6.2000 alkaen

Juha Kujala (s.1965), OTK
Legal Counsel
Konsernin palveluksessa 15.4.2000 alkaen

Juha Mikkola (s.1953), insinööri, MBA
Toimitusjohtaja, Done Logistics Oy
Konsernin palveluksessa 1.11.2003 alkaen

Tuomo Rannila (s.1956), insinööri
Toimitusjohtaja, Providor Logistics Oy
Konsernin palveluksessa 1.1.2001 alkaen

Mika Söyring (s.1966), KTM
Controller
Konsernin palveluksessa 12.4.2000 alkaen



Kuvassa vasemmalta: Jaakko Asanti, Pekka Pystynen ja Jyri Merivirta

Toiminta selkeytetyllä yhtiörakenteella

Vuosi 2004 aloitettiin selkeytetyllä yhtiörakenteella. Päätökset keskittymisestä kolmeen liiketoiminta-alueeseen tehtiin jo edellisvuoden puolella. Keskittymisen tarkoituksena oli luoda kannattavia, selkeitä liiketoimintayksiköitä, jotka mahdollisimman hyvin keskittyisivät omaan ydinosaamiseensa. Tällä toimintamallilla pyritään pääsemään hyväksyttävälle kannattavuustasolle.

Providor Logistics Oy ylitti sille asetetut tavoitteet niin toiminnan volyymin kuin tuloksenkin osalta. Yhtiö toimii Seinäjoella ja tarjoaa teollisuudelle, vähittäiskaupalle ja keskusliikkeille kuljetus-, jakelu- ja varastointipalveluja. Toiminnan painopiste on Etelä- ja Keski-Pohjanmaalla.

Done Information Oy saavutti osin sille asetetut volyymi- ja tulostavoitteet. Yhtiön tulosta rasitti tilikauden alussa tappiollisena toiminut Software Solutions -liiketoiminta. Liiketoiminnasta päätettiin luopua, ja se myytiin huhtikuussa 2004. Kaupasta syntyi yritykselle merkittävä luovutusvoitto, joka pääosin kattoi alkuvuoden tappion. Done Information Oy tarjoaa palveluita monikieliseen dokumentointiin, visualisointiin ja käännöstoimintaan nykyaikaisilla ratkaisuilla ja teknologioilla. Toiminnan painopisteenä on EU-alue ja muu Eurooppa.

Done Logistics Oy ei saavuttanut sille asetettuja volyymi- ja tulostavoitteita. Yhtiö toimi aina kesäkuulle 2004 saakka erittäin alhaisella tilauskannalla. Tästä seurasi tappioita, joita loppuvuoden parantunut tilauskanta ei riittänyt kattamaan. Done Logistics Oy toimittaa automaattisia materiaalinkäsittelyjärjestelmiä juoma-, paperi- ja metalliteollisuudelle. Nämä toimialat eivät ole tehneet suuria investointeja vuosituhannen vaihtumisen jälkeen. Tämän perusteella on voitu odottaa, että investoinnit lähtevät käyntiin vuosina 2003–2005, koska investointiaktiiviteetti on nyt kohdistunut ylläpito- ja korjausinvestointeihin. Done Logisticsin osalta tämä käänne tapahtui syys-lokakuussa 2004, ja yhtiö sai syksyn 2004 kuluessa merkittävästi uusia tilauksia sekä entisiltä että uusilta asiakkailta. Nämä tilaukset antavat aihetta olettaa, että investointilama Done Logisticsin asiakastoimialoilla on päättynyt.

Konsernin tulos on edelleen tappiollinen. Tämä johtuu ennen kaikkea Done Logistics Oy:n alhaisesta tilauskannasta aina syyskuulle 2004 saakka. Lokakuussa päätettyjen sopeuttamistoimien ja tilauskannan elpymisen seurauksena on perusteltua odottaa, että myös Done Logistics Oy:n toiminta vakautuu positiiviselle tasolle. Tämä tarkoittaa sitä, että kaikki tytäryhtiöt toimivat kannattavasti.

Vuodelta 2005 Done Solutions Oyj odottaa positiivista liiketulosta ja kohtuullista kasvua. Konsernin kannattavuustaso pyritään vakauttamaan positiiviselle tasolle tilikauden kuluessa. Kun tähän on päästy, on oikea aika ja mahdollisuus hankkia kasvua orgaanisesti ja yritysostoin. Tarkoituksemme on rakentaa vahuuksille, joita ovat vahvat asiakkuudet alojensa parhaissa yrityksissä sekä keskittyminen uudistumiseen ja ydinosaamiseemme.

Konsernin kassavirta oli alkuvuonna neutraali. Kassatilanteemme on kehittynyt erinomaisesti tilikauden lopulla ja sen päättymisen jälkeen.

Kiitän asiakkaitamme, yhteistyökumppaneita, henkilöstöä ja edeltäjäni sekä osakkeenomistajia vuodesta 2004.

Pekka Pystynen
toimitusjohtaja

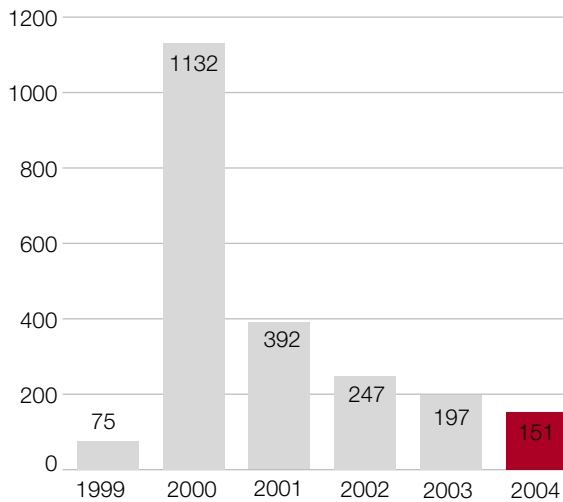


Henkilöstö

Donen henkilöstömäärän kehitys

Konsernin henkilöstömäärä väheni vuoden aikana 46 henkilöllä. Suurin osa poistumasta johtui Done Information Oy:stä myydyn Software Solutions -liiketoiminnan mukana siirtyneistä 26 henkilöstä, ja loppuosa johtui yt-neuvotteluiden tuloksena toteutetuista sopeutustoimista ja henkilöstön luonnollisesta vaihtuvuudesta.

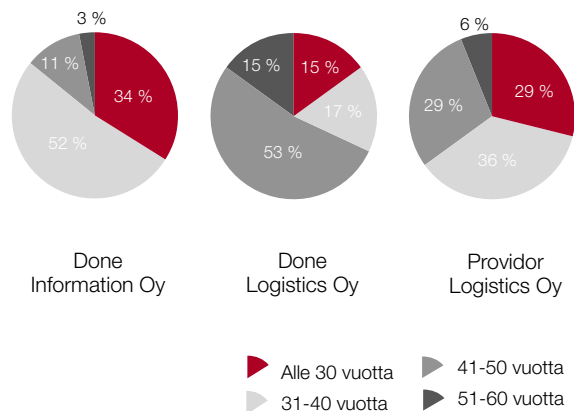
Donen henkilöstömäärän kehitys 1999-2004



Henkilöstön keski-ikä

Henkilöstön keski-ikä pysyi Done Informationissa samana kuin edellisellä vuonna (34 vuotta). Done Logisticsissa keski-ikä kasvoi kahdella vuodella ja oli 42 vuotta. Providor Logisticsissa keski-ikä oli 37 vuotta.

Donen henkilöstön ikäjakauma 31.12.2004

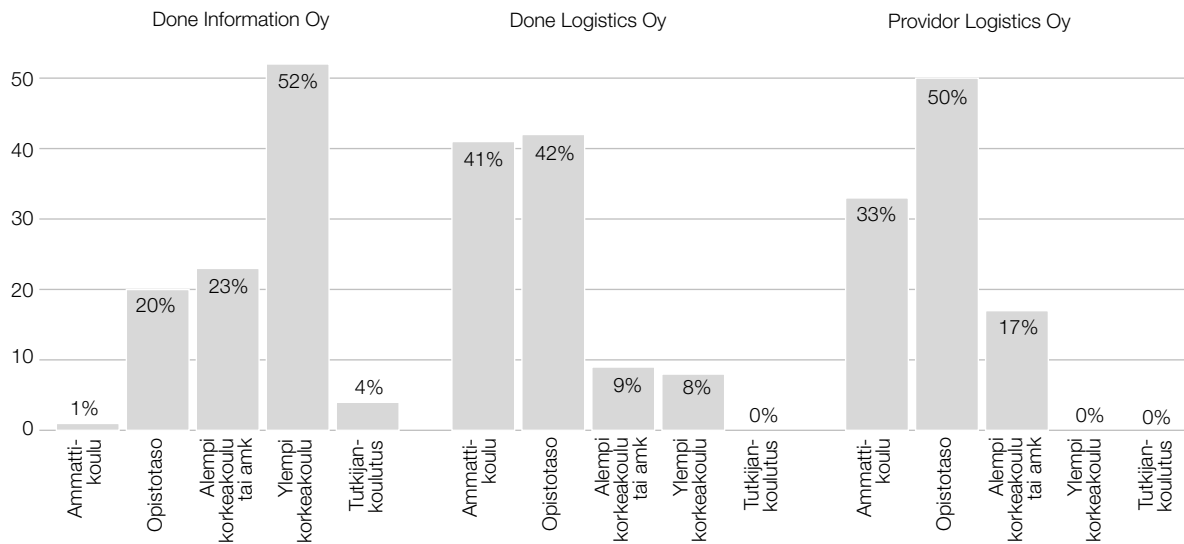


Naisten osuus koko henkilöstöstä

Naisten osuus henkilöstöstä nousi Done Informationissa 58 prosenttiin (41 % vuonna 2003), koska Software Solutions -liiketoiminnan mukana pois yhtiön palveluksesta siirtynyt henkilöstö (26 henkilöä) oli miesvoittoinen. Done Logisticsissa naisten osuus henkilöstöstä on 12 prosenttia (22 % vuonna 2003) ja Providor Logisticsissa 29 prosenttia.

Henkilöstön koulutustausta

Henkilöstön koulutustausta on erilainen eri tytäryhtiöissä. Done Informationin henkilöstöstä yli puolella on ylempi korkeakoulututkinto ja noin neljänneksellä alempi korkeakoulu- tai ammattikorkeakoulututkinto. Done Logisticsissa ja Providor Logisticsissa yleisin koulutustausta on ammattikoulu- tai opistotasoinen tutkinto.



Henkilöstön kehittäminen

Kaikille tytäryrityksille yhteistä on ollut avainasiakastyökentelyyn panostaminen ja sen kehittäminen. Vuoden aikana järjestettiin konsernin myynti-, markkinointi- ja osittain hallintohenkilöstölle suunnattu Key Account Manager -koulutus.

Yrityskohtaisesti henkilöstön kehittämisessä on lisäksi ollut omia painotuksia. Providor Logisticsissa merkittävin kehittämistoimenpide on ollut elintarvikeviraston myöntämän hygieniaosaamiskortin suorittaminen. Tähän koulutukseen osallistui lähes koko yrityksen henkilöstö.

Done Logisticsissa henkilöstön kehittämisen painopiste on ollut suunnitteluhenkilöstön sähköautomaatio- ja logiikkaohjelmointikoulutuksessa.

Done Informationissa on panostettu ydinkompetensien kartoittamiseen. Tavoitteena on jatkossa entistä laajempi tehtävien kierrättäminen ja työtehtävien vaihtelevuus.

Lisäksi kaikissa tytäryrityksissä on vuoden mittaan järjestetty tyky-toimintaa paikkakuntaakohtaisesti. Myös ensiapu-, työturvallisuus-, atk- ja kielikoulutusta on toteutettu paikallisten tarpeiden mukaisesti.



HR-missio

*Työmme tarkoitus on tarjota
asiantuntijatukea esimiehille ja
organisaatiolle henkilöstöjohtamiseen
liittyvissä asioissa. Näin toimimalla
edesautamme koko henkilöstön
hyvinvointia ja kehittymistä.*

Katriina Damski, HR-Manager, Done Information Oy

Done Information Oy

Liikevaihto	5,1 MEUR
Liiketulos	0,3 MEUR
Henkilöstö	71

Liiketoimintaa terävöitettiin

Done Informationissa vuosi 2004 oli liiketoiminnan terävöittämisen aikaa. Keväällä 2004 tappiollinen ohjelmistoliiketoiminta myytiin SysOpenille. Tämän kaupan myötä Done Information Oy keskittyy jatkossa monikielisen teknisen viestinnän palveluihin, eli käännöksiin ja lokalisointiin, tekniseen dokumentointiin ja tuotetiedon visualisointiin.

Toiminnan keskittämisen myötä yhdistettiin myös sellaisia toimintoja, jotka aiemmin oli jaettu eri tulosityksiköihin, kuten myynti ja tuotekehitys. Tuotekehitystyötä vahvistettiin ja ohjattiin tukemaan tehokkaammin koko palveluvalikoimaamme. Tarkoituksena on kehittää uusia palvelumuotoja ja ratkaisuja sekä tehostaa sisäisiä prosessejamme.

Käännöstoimintaa leimasi vuonna 2004 kiristynyt kansallinen ja kansainvälinen kilpailu, minkä johdosta panostimme erityisesti loppuvuonna partneriverkostomme laajentamiseen ja lujittamiseen. Myös kotimaisten yritysten siirtyminen ulkomaisille omistajille asettaa meille uudenlaisia vaatimuksia oman toimintamme järjestämiseen.

Vuosi sitten perustetun ohjelmistolokalisointiyksikön toiminta eteni odotusten mukaisesti: entiset tärkeät asiakkuudet vahvistuivat ja niiden rinnalle saatiin uusia kasvavia asiakkuuksia.

Dokumentoinnin kysyntä kasvoi maltillisesti, erityisesti koulutusdokumentaation tuotannossa. Vuonna 2004 saimme myös alkuun merkittäviä asiakkuuksia ohjelmistoteollisuudesta sekä kone- ja laitevalmistuspuolelta.

Meillä on yli 10 vuoden kokemus monikielisestä teknisestä viestinnästä, ja monet asiakkaistamme ovat pysyneet asiakkainamme hyvin pitkään. Suhtaudun näin ollen luottavaisin mielin tulevaisuuteen. Vaikka kilpailu alalla on kiristynyt, meillä on myös valmiudet vastata haasteisiin ja uusiin tarpeisiin.

Elina Karjalainen

toimitusjohtaja

Toiminta-ajatus:

Tarjontamme kattaa monikielisen dokumentoinnin ja visualisoinnin palvelut sekä käännös- ja lokalisointipalvelut.



Done Logistics Oy

Liikevaihto	3,7 MEUR
Liiketulos	-1,4 MEUR
Henkilöstö	60

Sopeuttamisen kautta kasvuun

Teollisuuden investoinnit eivät lähteneet tilikaudella toivotulla tavalla käyntiin. Merkkejä investointikysynnän elpymisestä oli havaittavissa vasta viimeisen vuosineljänneksen aikana.

Yhtiön tilauskanta oli kevätkaudella alhainen ja koostui lähinnä käytössä olevien järjestelmien laajennuksista, modifioinneista ja ylläpidosta. Muutamia uusia ratkaisuja kehitettiin ja toimitettiin sekä vanhoille että uusille asiakkaille. Yhtiölle kehitettiin myös uusia teknisiä- ja tietojärjestelmätuotteita ja -palveluja, jotka lanseerataan vuoden 2005 aikana.

Huonon tilauskannan vuoksi yhtiössä toteutettiin laajoja henkilöstö- ja kustannussopeutuksia. Yhtiön toimintamalleja selkeytettiin ja virtaviivaistettiin mm. ottamalla käyttöön uusia ohjaus-, toiminta- ja raportointimenetelmiä. Organisaatorakennetta selkeytettiin yhdistämällä aikaisemmin erillisenä tulosityksikkönä toiminut Customer Support -yksikkö Logistics Systems -tulosityksikköön. Nyt organisaatio koostuu kahdesta tulosityksiköstä, jotka ovat Logistics Systems ja Software Systems.

Yhtiön agenttiverkostoa laajennettiin kattamaan myös Ranska ja Benelux-maat. Toimenpiteet agentti- ja kumppanuusverkoston täydentämiseksi jatkuvat myös vuonna 2005. Vuonna 2004 yhtiön toimituksista 55 prosenttia suuntautui vientiin, jossa tärkeimmät kohdemaat olivat Yhdysvallat, Saksa ja Ruotsi. Viennin suhteellisen osuuden toiminnan volyyminä uskotaan kasvavan vuonna 2005.

Yhtiön tilauskanta lähti nousuun toisella vuosipuoliskolla ja erityisesti viimeisellä vuosineljänneksellä. Näin ollen vuoden 2005 näkymät ovat oleellisesti paremmat kuin vuonna 2004 ja sekä toiminnan volyymin että kannattavuuden vahvaa kasvua on odotettavissa.

Juha Mikkola

toimitusjohtaja

Toiminta-ajatus:
Done Logistics Oy on asiakasyritys-
ten sisäiseen logistiikkaan liittyvien
kokonaisjärjestelmien toimittaja.
Yhtiö tarjoaa automaattisia materi-
aalinkäsittelyjärjestelmiä ja logistisia
tietojärjestelmiä sekä niihin liittyviä
huolto- ja ylläpitopalveluja.



Providor Logistics Oy

Liikevaihto	9,6 MEUR
Liiketulos	0,2 MEUR
Henkilöstö	13

Vakaa ja kannattava toiminta jatkui

Yhtiön liikevaihto kasvoi hieman edellisestä vuodesta.

Asiakkuudet säilyivät pääosin ennallaan. Alkuvuodesta toteutettu terminaalin ja pakastevaraston työpalvelujen ulkoistaminen onnistui laadullisesti hyvin. Terminaalin käytettävyyttä parannettiin syksyllä asennetulla tavarahissillä, joka toi elintarvikkeiden yhdistelyyn lisätilaa ja tehokkuutta. Vuoden aikana panostettiin asiakasraportointiin liittyvien palvelujen kehittämiseen sekä toiminnan tehostamiseen.

Vuonna 2005 Providor Logisticsin keskeisenä tavoitteena on liikevaihdon maltillinen kasvattaminen sekä toiminnan kannattavuuden säilyttäminen. Sähköistä tiedonhallintaa lisätään sekä toiminnan laadun että raportoinnin parantamiseksi. Henkilöstön osalta panostetaan työhyvinvointiin.

Tuomo Rannila

toimitusjohtaja

Päätoiminnot:

Elintarvikelogistiikka

- Maakunnallisia elintarvikkeiden terminaali- ja jakelupalveluja

Kapellikuljetukset

- Kotimaan tavarakuljetukset: Pääosin kasvualustojen ja kasvuravinteiden sekä rakennusteollisuuden tuotteiden kuljetuspalvelu

Varastopalvelut

- Pakastevarastopalvelut
- Vaarallisten aineiden varastopalvelut yhdistettynä runko- ja jakelukuljetuksiin
- Muut varastopalvelut

Jakelu- ja kuriiripalvelut

- Paikallista jakelu- ja kuriiripalvelua Seinäjoen seudulla

*Toiminta-ajatus:
Tuotamme asiakkaillemme tehokas-
ta logistisen toimitusketjun hallintaa
ja kehitämme toimintoja entistä
kilpailukykyisemmiksi.*



Keskeiset pörssitiedotteet

30.1.2004

Providor Logistics Oy:n toimitusjohtajaksi nimitettiin insinööri Tuomo Rannila, 48. Rannila on toiminut 1.1.2004 Providor Logistics Oy:ksi yhtiötetyn Distribution-liiketoimintayksikön johdossa vuodesta 1998.

9.2.2004

Done Logistics Oy:ssä aloitettiin yt-neuvottelut, joiden tavoitteena oli sopeuttaa henkilöstön määrä vallitsevaan tilaus- ja toimituskantaan. Neuvottelujen kohteena oli koko yrityksen henkilöstö Kauhajoella, Seinäjoella ja Tampereella.

26.3.2004

Varsinainen yhtiökokous.

28.4.2004

Done Information Oy myi Software-liiketoimintansa SysOpen Oy:lle osana keskittymistä ydinliiketoimintaansa monikieliseen dokumentointiin. Kauppaan sisältyi asiakasratkaisu- ja tuoteliiketoiminta sekä Jyväskylässä että Helsingissä. SysOpeniin siirtyi vanhoina työntekijöinä 26 Done Informationin työntekijää. Myydyin liiketoiminnan liikevaihdoksi oli arvioitu vuonna 2004 yhteensä 1,3 miljoonaa euroa. Kauppa toteutettiin käteiskauppana, ja kokonaiskauppahinta oli 0,79 miljoonaa euroa.

14.7.2004

Toimitusjohtaja Kari Åkman ilmoitti jäävänsä pois Done Solutions Oy:n palveluksesta syyskuun lopussa 2004. Hän ilmoitti luopuvansa samaan ajankohtaan mennessä myös muista tehtävistään yhtiössä. Åkman toteutti toimitusjohtajakaudellaan voimakkaan tervehdyttämisohjelman yhtiössä.

1.9.2004

Done Information Oy:n toimitusjohtajana aloitti FM, VT M Elina Karjalainen, 32. Hän on toiminut vuodesta 1997 vuoteen 2000 eri tehtävissä käännös- ja dokumentointiyhtiö Alpha Communications Oy:ssä ja vuodesta 2001 yksikön johtajana Done Information Oy:ssä.

1.10.2004

Done Solutions Oy:n toimitusjohtajana aloitti hallituksen puheenjohtaja, VT, MBA Pekka Pystynen, 56. Hän jatkaa edelleen myös hallituksen jäsenenä.

1.10.2004

Done Solutions Oy:n hallituksen puheenjohtajana aloitti OTK Jyri Merivirta, 40. Merivirta on Donen suurin yksittäinen osakkeenomistaja ja toiminut hallituksessa vuodesta 2001.

1.10.2004

Done Logistics Oy:n toimitusjohtajana aloitti insinööri, MBA Juha Mikkola, 51. Mikkola on toiminut 3.11.2003 alkaen johtajana Done Solutions -konsernissa.

4.11.2004

Done Solutions Oyj sai tiedon enimmäispääomamäärältään 3,3 miljoonan euron maksuvaatimuksesta ruotsalaisen tytäryhtiönsä Done Logistics AB:n konkurssipesältä. Done Solutions Oyj:n näkemyksen mukaan konkurssipesän esittämä maksuvaatimus on kokonaisuudessaan perusteeton.

22.12.2004

Done Solutions Oyj:n hallitus päätti 0,8 miljoonan euron pääomalainan ottamisesta.



Konsernihallinto

Done Solutions Oyj

Tukholmankatu 2, FIN-00250 Helsinki

Tel. +358 (0)20 525 3000, fax +358 (0)20 525 3303

Done Information Oy

(pääkonttori)

Tukholmankatu 2

FIN-00250 Helsinki

Tel. +358 (0)20 525 3000

Fax +358 (0)20 525 3303

Done Information Oy Jyväskylä

Asekatu 3

FIN-40100 Jyväskylä

Tel. +358 (0)20 525 3000

Fax +358 (0)20 525 3201

Done Information Oy Tampere

Åkerlundinkatu 5 A

FIN-33100 Tampere

Tel. +358 (0)20 525 3000

Fax +358 (0)20 525 3501

Done Information Oy Turku

Petrasol Business Center

Kristiinankatu 9, 3. krs

FIN-20100 Turku

Tel. +358 (0)2 469 538

Done Logistics Oy

(pääkonttori)

Postiosoite: PL 521

FIN-61801 Kauhajoki

Käyntiosoite: Hakasivuntie 1

FIN-61800 Kauhajoki

Tel. +358 (0)20 525 3000

Fax +358 (0)20 525 3090

Done Logistics Oy Seinäjoki

Postiosoite: PL 4

FIN-60101 Seinäjoki

Käyntiosoite: Valtionkatu 1

FIN-60100 Seinäjoki

Tel. +358 (0)20 525 3000

Fax +358 (0)20 525 3190

Done Logistics Oy Tampere

Åkerlundinkatu 5 A

FIN-33100 Tampere

Tel. +358 (0)20 525 3000

Fax +358 (0)20 525 3501

Providor Logistics Oy

Postiosoite: PL 316

FIN-60101 Seinäjoki

Käyntiosoite: Tuottajantie 7

FIN-60100 Seinäjoki

Tel. +358 (0)6 42 111 00

Fax +358 (0)6 42 111 42

www.donesolutions.com

Tunnuslukujen laskentakaavat

$$\text{Oman pääoman tuotto \% (ROE)} = \frac{\text{Tulos ennen satunnaiseriä - verot}}{\text{Oma pääoma + vähemmistöosuus (keskimäärin tilikauden aikana)}} \times 100$$
$$\text{Sijoitetun pääoman tuotto \% (ROI)} = \frac{\text{Tulos ennen satunnaiseriä + rahoituskulut}}{\text{Taseen loppusumma - korottomat velat (keskimäärin tilikauden aikana)}} \times 100$$
$$\text{Omavaraisuusaste \%} = \frac{\text{Oma pääoma + vähemmistöosuus}}{\text{Taseen loppusumma - saadut ennakot}} \times 100$$
$$\text{Tulos / osake} = \frac{\text{Tulos ennen satunnaiseriä - verot +/- vähemmistöosuus}}{\text{Osakkeiden osakeantioikaistu lkm keskimäärin kaudella}}$$
$$\text{P/E -luku} = \frac{\text{Tilinpäätöspäivän viimeinen kaupantekokurssi}}{\text{Tulos / osake}}$$
$$\text{Oma pääoma / osake} = \frac{\text{Oma pääoma}}{\text{Osakkeiden osakeantioikaistu lkm kauden lopussa}}$$
$$\text{Nettovelkaantumisaste \% (gearing)} = \frac{\text{Korolliset velat - rahat ja pankkisaamiset ja rahoitusarvopaperit}}{\text{Oma pääoma + vähemmistöosuus}} \times 100$$

Sisällysluettelo

Tunnuslukujen laskentakaavat	sisäkansi
Toimintakertomus	4
Konsernin rahoituslaskelma 1.1.–31.12.2004	7
Konsernin tunnusluvut 1.1.–31.12.2004	8
Konsernin tuloslaskelma 1.1.–31.12.2004	9
Konsernin tase 31.12.2004	10
Konsernin liitetiedot 31.12.2004	12
Emoyhtiön rahoituslaskelma 1.1.–31.12.2004	19
Emoyhtiön tuloslaskelma 1.1.–31.12.2004	20
Emoyhtiön tase 31.12.2004	21
Emoyhtiön liitetiedot 31.12.2004	23
Kirjanpitoaineistoa koskevat tiedot	30
Tilinpäätöksen allekirjoitukset	31
Tilintarkastajan tilintarkastusmerkintä	31
Tilintarkastuskertomus	32
Yhteystiedot	takakansi

Toimintakertomus 1.1.–31.12.2004

Liikevaihto ja kannattavuus

Tilikausi 1.1.–31.12.2004 oli Done Solutions Oyj:n neljäs tilikausi.

Konsernin liikevaihto 1.1.–31.12.2004 oli 18,4 miljoonaa euroa. Edellisellä tilikaudella 1.1.–31.12.2003 liikevaihto oli 22,6 miljoonaa euroa. Liiketappio tilikaudella oli 0,9 miljoonaa euroa eli –5,0 % liikevaihdosta (2,5 miljoonaa euroa eli –11,0 % liikevaihdosta). Liiketulokseen sisältyy Done Information Oy:n Software Solutions -yksikön myyntivoittoa 0,7 miljoonaa euroa.

Liikevaihto ja -tulos liiketoiminnoittain olivat:

	Liikevaihto 04	Liikevaihto 03	Liiketulos 04	Liiketulos 03
Done Information	5,1 MEUR	7,3 MEUR	0,3 MEUR	–0,9 MEUR
Done Logistics	3,7 MEUR	5,8 MEUR	–1,4 MEUR	–1,7 MEUR
Providor Logistics	9,6 MEUR	9,5 MEUR	0,2 MEUR	0,1 MEUR
Yhteensä	18,4 MEUR	22,6 MEUR	–0,9 MEUR	–2,5 MEUR

Liiketoiminnan kehittyminen

Konsernin tytäryhtiön Done Logistics Oy:n jakelu- ja varastointipalveluja tarjoava Distribution-liiketoimintayksikkö yhdistettiin 1.1.2004 sisaryhtiö Providor Logistics Oy:öön. Done Solutions Oyj:llä on yhtiöittämisen jälkeen kolme toimivaa tytäryhtiötä ja liiketoimintaa: Done Information tarjoaa monikielisen dokumentoinnin palveluita sekä ohjelmistoratkaisuja. Done Logistics toimittaa kokonaisvaltaisia logistisia järjestelmiä, jotka perustuvat materiaalinkäsittelyn automaatioon sekä niitä tukeviin tietojärjestelmiin. Providor Logistics tarjoaa jakelu- ja varastointipalveluja.

Liiketoiminta-alueiden kehittämistä ja kannattavuuden parantamista jatkettiin vuoden 2004 aikana. Done Informationin ja Providor Logisticsin liiketoiminnat olivat tilikaudella tyydyttävällä tasolla niin liikevaihdossa kuin -tuloksessa. Done Logisticsin liiketoiminta oli tilikaudella haastellista; vasta vuoden loppupuolella tilauskertymä saatiin tyydyttävälle tasolle.

Rahoitus

Tilikauden lopussa 31.12.2004 oli konsernin taseen loppusumma 5,6 miljoonaa euroa (6,5 miljoonaa euroa 31.12.2003) oman pääoman ollessa 0,9 miljoonaa euroa (1,1 miljoonaa euroa). Emoyhtiön oma pääoma oli

4,8 miljoonaa euroa (4,2 miljoonaa euroa). Tilikaudella emoyhtiö sai 0,8 miljoonaa euroa pääomalainoja suurimmilta osakkeenomistajiltaan. Konsernin korollinen velka oli katsauskauden lopussa 1,2 miljoonaa euroa (1,1 miljoonaa euroa) ja nettovelkaantumisaste –675,8 % (4,5 %). Konsernin omavaraisuusaste tilikauden lopussa oli 0,9 % (16,7 %) ja emoyhtiön omavaraisuusaste 49,8 % (55,2 %). Omavaraisuusaste pääomalainojen kanssa 31.12.2004 oli konsernissa 17,5 % (17,3 %) ja emoyhtiössä 59,7 % (55,2 %).

Konsernin likvidit varat tilikauden päättyessä olivat 1,6 miljoonaa euroa (1,1 miljoonaa euroa). Voitto per osake oli –0,021 euroa (–0,065 euroa), ja oma pääoma per osake oli 0,001 euroa (0,022 euroa).

Toimintakertomuksen liitteessä 1 on esitetty konsernin ja emoyhtiön rahoituslaskelmat.

Henkilöstö

Konsernin palveluksessa oli tilikauden lopussa 151 henkeä (197 henkeä), joista 3 työskenteli yhtiön ulkomaan toiminnoissa (3). Henkilöstön lukumäärä tilikaudella oli keskimäärin 170 (232).

Tunnusluvut

Toimintakertomuksen liitteessä 2 on esitetty konsernin talouskehitystä kuvaavat ja osakekohtaiset tunnusluvut. Tunnuslukujen laskentakaavoissa on noudatettu kirjanpitolautakunnan yleisohjetta.

Hallitus, toimitusjohtaja ja johtoryhmä

Hallitus tilikaudella oli seuraava:

- Pekka Pystynen, puheenjohtaja 1.1.–30.9.2004 ja jäsen 1.10.–31.12.2004
- Jyri Merivirta, jäsen 1.1.–30.9.2004 ja puheenjohtaja 1.10.–31.12.2004
- Jaakko Asanti, jäsen 1.1.–31.12.2004
- Tapio Sarpola, jäsen 1.1.–26.3.2004

Toimitusjohtajana toimi 1.1.–30.9.2004 Kari Åkman ja 1.10.–31.12.2004 Pekka Pystynen.

Done Solutionsin johtoryhmään kuuluivat 31.12.2004 toimitusjohtaja Pekka Pystynen, Done Information -tytäryhtiön toimitusjohtaja Elina Karjalainen, konsernin lakimies Juha Kujala, Done Logistics -tytäryhtiön toimitusjohtaja Juha Mikkola, Providor Logistics -tytäryhtiön toimitusjohtaja Tuomo Rannila sekä konsernin controller Mika Söyring.

Tilintarkastaja

Tilintarkastajana toimi KHT-yhteisö Deloitte & Touche Oy päävastuullisena tilintarkastajana KHT Eero Lumme ja varatilintarkastajana KHT Jonathan Bäck.

Investoinnit ja divestoinnit

Done Solutionsin tytäryhtiö Done Information myi huh-tikuussa 2004 Software-liiketoimintansa SysOpen Oyj:lle 0,8 miljoonalla eurolla osana strategista päätöstä keskittyä ydinliiketoimintaansa monikieliseen dokumentointiin.

Varsinaisen yhtiökokouksen 26.3.2004 päätökset

Yhtiökokous vahvisti tilinpäätöksen ja myönsi hallituksen jäsenille ja toimitusjohtajalle vastuuvapauden tilikaudelta 1.1.–31.12.2003. Yhtiökokous päätti hyväksyä hallituksen ehdotuksen tappion käsittelystä, jonka mukaan tilikauden tappio lisätään edellisten tilikausien tappioon ja osinkoa ei jaeta. Yhtiön hallituksen jäseniksi valittiin Jaakko Asanti, Jyri Merivirta ja Pekka Pystynen. Yhtiön tilintarkastajaksi valittiin KHT-yhteisö Deloitte & Touche Oy päävastuullisena tilintarkastajana KHT Eero Lumme. Varatilintarkastajaksi valittiin KHT Jonathan Bäck.

Yhtiökokous päätti yhtiön rekisteröidyn osakepääoman 7 420 122,60 euroa alentamisesta osakkeen kirjanpidollista vasta-arvoa alentamalla maksutta 3 462 723,88 eurolla, jolloin uudeksi rekisteröitäväksi osakepääomaksi tuli 3 957 398,72 euroa, joka jakautuu yhteensä 49 467 484 osakkeeseen kirjanpidolliselta vasta-arvoltaan 0,08 euroa. Osakepääoman alentamismäärä 3 462 723,88 euroa päätettiin käytettäväksi vahvistetun taseen mukaisen tappion välittömään kattamiseen. Osakepääoman alentamisen seurauksena yhtiön sidottu oma pääoma aleni 3 462 723,88 eurolla 3 957 398,72 euroon.

Yhtiökokous päätti valtuuttaa hallituksen yhden vuoden kuluessa yhtiökokouksen päivämäärästä lukien päättämään vaihtovelkakirjalainojen ottamisesta ja/tai optio-oikeuksien antamisesta ja/tai päättämään osakepääoman korottamisesta yhdessä tai useammassa erässä siten, että annettavien osakkeiden äänimäärä vastaa enintään viidesosaa yhtiökokouksen valtuutus päätöksen ajankohtana kaupparekisteriin rekisteröityjen osakkeiden äänimäärästä ja että osakepääoman korotusten

yhteismäärä on enintään viidesosa yhtiökokouksen valtuutus päätöksen ajankohtana kaupparekisteriin rekisteröidyn osakepääoman määrästä.

Yhtiökokous päätti lisäksi, että varsinaisessa yhtiökokouksessa 12.4.2002 päätetyn optio-ohjelman ehtoja muutetaan siten, että ohjelman mukaiset optio-oikeudet oikeuttavat merkitsemään kirjanpidolliselta vasta-arvoltaan 0,08 euron määräisiä yhtiön osakkeita.

Osakepääoma ja osakkeet

Done Solutionsin osakepääoma 31.12.2004 oli 3 957 398,72 euroa ja osakkeiden lukumäärä 49 467 484 kappaletta. Done Solutionsin yhtiöjärjestyksen mukaan yhtiön vähimmäispääoma on 3 miljoonaa euroa ja enimmäispääoma 60 miljoonaa euroa. Osakkeen kirjanpidollinen vasta-arvo on 0,08 euroa, ja jokainen osake oikeuttaa yhteen ääneen.

Yhtiön varsinaisen yhtiökokouksen 26.3.2004 päätämät hallituksen käyttämättömät osakeantivaltuudet 31.12.2004 olivat 9 893 496 osaketta. Hallituksella ei ole valtuuksia hankkia omia osakkeita.

Done Solutions Oyj:n osakkeita vaihdettiin Helsingin Pörssissä 1.1.–31.12.2004 yhteensä 3,1 miljoonalla eurolla, mikä vastaa 18 940 048 kappaletta ja 38,3 % kokonaisosakemäärästä. Ylin kaupantekokurssi oli 0,28 euroa ja alin 0,07 euroa. Tilikauden lopun päätöskurssi oli 0,08 euroa ja tilikauden keskikurssi 0,16 euroa. Done Solutionsin markkina-arvo 31.12.2004 oli 4,0 miljoonaa euroa.

Optio-oikeudet

Optio-oikeuksista 247 338 kappaletta on merkitty kirjaimella A, 247 337 kappaletta kirjaimella B ja 247 337 kappaletta kirjaimella C. Osakkeiden merkintäaika alkoi optio-oikeudella A 30.4.2003, optio-oikeudella B 30.4.2004 ja optio-oikeudella C merkintäaika alkaa 30.4.2005. Osakkeiden merkintäaika päättyy kaikilla optio-oikeuksilla 30.4.2006. Osakkeet on maksettava merkittäessä.

Yksi optio-oikeus oikeuttaa merkitsemään kaksi osaketta. Osakkeen merkintähinta on 0,23 euroa/osake. Yhtiön osakepääoma voi optio-oikeuksiin perustuvien merkintöjen vuoksi nousta enintään 1 484 028 uudella osakkeella eli 118 722,24 eurolla.

Johdon omistukset

Hallituksen ja toimitusjohtajan omistusosuus osakkeista 31.12.2004 oli 28,4 % eli 14 020 000 kappaletta ja optio-oikeuksista 0,0 %.

Sisäpiiriasiat

Done Solutionsissa on ollut käytössä Helsingin Pörssin valmisteleva listayhtiön sisäpiiriohje.

Oikeudenkäynnit

Done Solutions Oyj:n ruotsalaisen tytäryhtiön Done Logistics AB:n konkurssipesä vaatii 1.12.2004 Helsingin kärjäoikeuteen jättämässään haastehakemuksessa Done Solutions Oyj:tä suorittamaan pääomamäärältään enintään 30 000 000 miljoonaa Ruotsin kruunua (3,3 miljoonaa euroa) konkurssipesälle. Haaste on annettu Done Solutions Oyj:lle tiedoksi 5.1.2005. Haaste liittyy Done Solutions Oyj:n 4.11.2004 tiedottamaan konkurssipesän maksuvaatimukseen. Done Solutions Oyj:n näkemyksen mukaan maksuvaatimus ja haaste ovat kokonaisuudessaan perusteettomia, joten Done Solutions Oyj valmistautuu asiassa pitkäkestoiseen oikeudenkäyntiin. Haasteella ei ole välittömiä vaikutuksia Done Solutions Oyj:n taloudelliseen asemaan.

Ruotsissa konkurssissa olevan tytäryhtiön Done Logistics AB:n konkurssipesän ja Arla Foods AB:n välillä on toimitussopimusta koskeva riita. Arla Foods AB:n vaatimusten pääoma Done Logistics AB:n konkurssipesältä on noin 1,0 miljoonaa euroa ja Done Logistics AB:n konkurssipesän vaatimusten pääoma Arla Foods AB:ltä noin 0,6 miljoonaa euroa. Done Solutions Oyj on sitoutunut jälleentakaukseen Done Logistics AB:lle kyseisen toimituksen toimitustakauksen antaneille SEB:lle ja Construction Dexion AB:lle.

Lisäksi konserniyhtiöt ovat osapuolena oikeudenkäynneissä, joilla ei arvioida olevan merkittävää vaikutusta yhtiön taloudelliseen asemaan.

Oikeudenkäynneistä tehdyt pakolliset varaukset ja vastuukirjaukset on eritelty liitetiedoissa.

IFRS-standardien käyttöönotto

Done Solutions -konserni siirtyy IFRS-standardien mukaiseen raportointiin 1.1.2005. Vuoden 2004 tilinpäätös ja osavuositarkastukset perustuvat suomalaisen kirjanpitoikäntöön. Done Solutions -konserni julkaisee erillisen tiedotteen IFRS:n mukaiseen raportointiin siirtymisen vaikutuksista ennen vuoden 2005 ensimmäisen vuosineljänneksen tulosjulkistusta.

Tilikauden jälkeiset tapahtumat

Done Solutions Oyj ja Reach-U Solutions Oyj:n konkurssipesä tekivät 20.1.2005 sovintoratkaisun konkurssipesän nostamassa takaisinsaantikanteessa, jossa konkurssipesä vaati noin 1,0 miljoonaa euroa yhteismäärältään Done Solutions Oyj:ltä. Tehdyt sovintoratkaisun seurauksena Done Solutions Oyj maksoi konkurssipesälle 10 000 euroa.

Tutkimus- ja kehitystoiminta

Yhtiö on tuotteistanut ja liittänyt ohjelmistoja ja ratkaisuja Done Solutionsin logistiikkaketjujen ja teknisen tiedon hallinnan kokonaiskonseptiin. Tilikauden kehitysmenot olivat 0,2 miljoonaa euroa. Kaikki kehitysmenot on kirjattu tulosta rasittaen.

Arvio kehityksestä vuonna 2005

Yhtiön liikevaihdon ennustetaan olevan vuonna 2005 edellistä vuotta hieman korkeampi ja liiketuloksen ennustetaan olevan positiivinen.

Hallituksen ehdotus tappion käsittelystä

Hallitus ehdottaa 31.3.2005 kokoontuvalle yhtiökokoukselle, että tilikauden tappio 182 309,55 euroa lisätään edellisten tilikausien voitto/tappioutilille ja että tilikaudelta ei jaeta osinkoa.

Konsernin tilinpäätös 31.12.2004

Liite 1

Konsernin rahoituslaskelma	1.1. – 31.12.2004 EUR	1.1. – 31.12.2003 EUR
Voitto ennen satunnaisia eriä	-1 016 724,04	-2 787 582,43
Suunnitelman mukaiset poistot	617 303,16	1 459 043,36
Rahoitustuotot ja -kulut	88 057,43	292 959,07
Muut oikaisut	-588 200,70	-5 442,59
Rahavirta ennen käyttöpääoman muutosta	-899 564,15	-1 041 022,59
Käyttöpääoman muutos		
Lyhytaikaisten liikesaamisten muutos	729 241,34	2 604 717,53
Vaihto-omaisuuden muutos	-12 630,74	32 253,65
Lyhytaikaisten korottomien velkojen muutos	-28 749,88	-2 155 436,53
Käyttöpääoman muutos yhteensä	687 860,72	481 534,65
Liiketoiminnan rahavirta ennen rahoituseriä ja korkoja	-211 703,43	-559 487,94
Maksetut korot ja maksut muista liiketoiminnan rahoituskuluista	-46 696,12	-92 921,31
Saadut korot liiketoiminnasta	74 896,87	61 077,15
Maksetut välittömät verot	-1 277,57	-8 854,52
Rahavirta ennen satunnaisia eriä	-184 780,25	-600 186,62
Liiketoiminnan satunnaisista eristä johtuva rahavirta (netto)	0,00	0,00
LIIKETOIMINNAN RAHAVIRTA	-184 780,25	-600 186,62
Investointien rahavirta		
Investoinnit aineellisiin ja aineettomiin hyödykkeisiin	-48 682,01	-40 708,13
Aineellisten ja aineettomien hyödykkeiden luovutustulot	14 090,27	40 130,58
Divestoinnit liiketoiminnoista	620 000,00	0,00
Investoinnit (divestoinnit) muihin sijoituksiin	-8 589,29	2 709,29
Investointien rahavirta	576 818,97	2 131,74
Rahoituksen rahavirta		
Maksullinen osakeanti	0,00	0,00
Pitkäaikaisten lainojen nostot	255 951,28	0,00
Pitkäaikaisten lainojen takaisinmaksut	-150 006,13	-26 510,16
Rahoituksen rahavirta	105 945,15	-26 510,16
Rahavarojen muutos	497 983,88	-624 565,04
Rahavarat tilikauden alussa	1 054 097,22	1 678 662,26
Rahavarat tilikauden lopussa	1 552 081,10	1 054 097,22
Rahavarojen muutos	497 983,88	-624 565,04

Taloudellista kehitystä kuvaavat tunnusluvut	1-12/2004 12 kk	1-12/2003 12 kk	1-12/2002 12 kk	10-12/2001 3 kk
Liikevaihto EUR	18 444 361	22 591 224	32 002 969	12 284 334
Liikevoitto EUR	-928 667	-2 494 623	-5 013 780	-419 434
Liikevoitto %	-5,0	-11,0	-15,7	-3,4
Tulos ennen satunnaisia eriä EUR	-1 016 724	-2 787 582	-5 957 274	-451 295
Tulos ennen satunnaisia eriä %	-5,5	-12,3	-18,6	-3,7
Tulos ennen tilinpäätössiirtoja ja veroja EUR	-1 016 724	-2 787 582	-7 365 559	-7 803 433
Tulos ennen tilinpäätössiirtoja ja veroja %	-5,5	-12,3	-23,0	-63,5
Tilikauden tulos EUR	-1 018 002	-3 217 732	-7 707 482	-7 706 184
Tilikauden tulos %	-5,5	-14,2	-24,1	-62,7
Bruttoinvestoinnit pysyviin vastaaviin EUR	43 181	40 708	239 067	5 758 875
Bruttoinvestoinnit % liikevaihdosta	0,2	0,2	0,7	46,9
Tutkimus- ja kehitysmenot EUR	198 665	131 893	254 954	1 590 324
Tutkimus- ja kehitysmenot %	1,1	0,6	0,8	12,9
Oman pääoman tuotto %	-182,9	-120,3	-102,1	-11,6
Sijoitetun pääoman tuotto %	-31,7	-52,6	-55,0	-14,1
Omavaraisuusaste %	0,9	16,7	37,0	33,7
Nettovelkaantumisaste %	-675,8	4,5	-8,5	-0,6
Henkilöstö keskimäärin	170	232	300	432

Osakekohtaiset tunnusluvut	1-12/2004 12 kk	1-12/2003 12 kk	1-12/2002 12 kk	10-12/2001 3 kk
Tulos/osake EUR	-0,021	-0,065	-0,16	-0,01
Oma pääoma/osake EUR	0,001	0,022	0,08	0,16
Osakekohtainen osinko EUR	0,00	0,00	0,00	0,00
Osinko tuloksesta %	0,00	0,00	0,00	0,00
Efekttiivinen osinkotuotto %	0,00	0,00	0,00	0,00
Hinta/voitto-suhde	neg.	neg.	neg.	neg.
Osakkeiden osakeantioikaistu lkm tilikauden lopussa kpl	49 467 484	49 467 484	49 467 484	49 467 484
Osakkeiden osakeantioikaistu lkm keskimäärin tilikauden aikana kpl	49 467 484	49 467 484	49 467 484	38 638 848
Osakkeen alin kaupantekokurssi EUR	0,07	0,10	0,07	0,45
Osakkeen ylin kaupantekokurssi EUR	0,28	0,21	0,59	0,73
Osakkeen keskimurssi EUR	0,16	0,16	0,26	0,56
Osakkeen kurssi tilikauden lopussa EUR	0,08	0,17	0,14	0,57
Osakekannan markkina-arvo tilikauden lopussa MEUR	4,0	8,4	6,9	14,1
Osakevaihto kpl	18 940 048	25 689 579	17 839 055	4 316 726
Osakevaihto %	38,3	51,9	36,1	17,5

Konsernituloslaskelma

	1.1. – 31.12.2004 EUR	1.1. – 31.12.2003 EUR
LIKEVAIHTO 1)	18 444 360,76	22 591 223,85
Valmiiden ja keskeneräisten tuotteiden varastojen muutos	-67,50	256,50
Liiketoiminnan muut tuotot 2)	798 358,75	248 060,02
Materiaalit ja palvelut		
Aineet, tarvikkeet ja tavarat:		
- Ostot tilikauden aikana	-1 034 037,47	-1 964 407,34
- Varastojen muutos	9 600,38	10 369,68
Ulkopuoliset palvelut	-9 132 201,28	-9 024 053,45
Materiaalit ja palvelut yhteensä	-10 156 638,37	-10 978 091,11
Henkilöstökulut		
Palkat ja palkkiot 18)	-5 230 786,22	-7 071 297,34
Henkilösivukulut		
- Eläkekulut	-821 129,51	-1 056 470,02
- Muut henkilösivukulut	-311 926,27	-363 297,91
Henkilöstökulut yhteensä	-6 363 842,00	-8 491 065,27
Poistot ja arvonalentumiset		
Suunnitelman mukaiset poistot 3)	-557 805,50	-1 292 274,06
- Konserniliikkeen poistot 4)	-59 497,66	-153 549,94
- Arvonalentumiset pysyvien vastaavien hyödykkeistä	0,00	-13 219,36
Poistot ja arvonalentumiset yhteensä	-617 303,16	-1 459 043,36
Liiketoiminnan muut kulut	-3 033 535,09	-4 405 963,99
LIIKETAPPIO	-928 666,61	-2 494 623,36
Rahoitustuotot ja kulut 5)		
Tuotot osuuksista omistusyhteisyrityksissä	-91 358,18	-261 114,91
Tuotot muista pysyvien vastaavien sijoituksista	14 637,67	0,00
Muut korko- ja rahoitustuotot muilta	60 259,20	61 077,15
Arvonalentumiset muista pysyvien vastaavien sijoituksista	0,00	-5 543,95
Korkokulut ja muut rahoituskulut muille	-71 596,12	-87 377,36
Rahoitustuotot ja -kulut yhteensä	-88 057,43	-292 959,07
TAPPIO ENNEN SATUNNAISIA ERIÄ	-1 016 724,04	-2 787 582,43
Satunnaiset tuotot ja kulut yhteensä	0,00	0,00
TAPPIO ENNEN VEROJA JA TILINPÄÄTÖSSIIRTOJA	-1 016 724,04	-2 787 582,43
Verot 6)		
Tilikauden verot	-29,41	0,00
Muut välittömät verot	-1 248,16	-430 519,32
Verot yhteensä	-1 277,57	-430 519,32
TILIKAUDEN TAPPIO ENNEN VÄHEMMISTÖOSUUTTA	-1 018 001,61	-3 218 101,75
Vähemmistöosuus tilikauden tuloksesta	0,00	0,00
TILIKAUDEN TAPPIO	-1 018 001,61	-3 218 101,75

Konsernitase / Vastaavaa	1.1. – 31.12.2004 EUR	1.1. – 31.12.2003 EUR
PYSYVÄT VASTAAVAT 8)		
Aineettomat hyödykkeet 7)		
- Kehittämismenot	0,00	256 721,63
- Aineettomat oikeudet	8 367,65	17 612,37
- Konserniliikearvo 10)	28 940,42	88 522,19
- Muut pitkävaikutteiset menot	20 901,17	48 946,11
Aineettomat hyödykkeet yhteensä	58 209,24	411 802,30
Aineelliset hyödykkeet		
- Koneet ja kalusto	255 576,22	484 652,58
- Muut aineelliset hyödykkeet	112,00	154,00
Aineelliset hyödykkeet yhteensä	255 688,22	484 806,58
Sijoitukset		
- Osuudet osakkuusyrityksissä 9)	240 042,02	331 400,21
- Muut osakkeet ja osuudet	13 839,97	13 839,97
- Muut saamiset	443 378,46	434 789,17
Sijoitukset yhteensä	697 260,45	780 029,35
PYSYVÄT VASTAAVAT YHTEENSÄ	1 011 157,91	1 676 638,23
VAIHTUVAT VASTAAVAT		
Vaihto-omaisuus		
- Keskenäiset tuotteet	189,00	256,50
- Valmiit tuotteet ja tavarat	107 979,80	97 927,72
- Ennakkomaksut	2 658,16	12,00
Vaihto-omaisuus yhteensä	110 826,96	98 196,22
Pitkäaikaiset saamiset		
Muut saamiset 11)	207 138,64	852 511,83
Pitkäaikaiset saamiset yhteensä	207 138,64	852 511,83
Lyhytaikaiset saamiset		
- Myyntisaamiset	1 298 177,09	1 953 147,77
- Lainasaamiset	16 818,80	51 146,97
- Muut saamiset	1 005 492,71	427 268,26
- Siirtosaamiset 12)	435 944,15	408 737,90
Lyhytaikaiset saamiset yhteensä	2 756 432,75	2 840 300,90
Rahat ja pankkisaamiset	1 552 081,10	1 054 097,22
VAIHTUVAT VASTAAVAT YHTEENSÄ	4 626 479,45	4 845 106,17
VASTAAVAA YHTEENSÄ	5 637 637,36	6 521 744,39

Konsernitase / Vastattavaa	1.1. – 31.12.2004 EUR	1.1. – 31.12.2003 EUR
OMA PÄÄOMA 13)		
Osakepääoma	3 957 398,72	7 420 122,60
Ylikurssirahasto	375 177,66	375 177,66
Vararahasto	192 260,50	192 260,50
Edellisten tilikausien voitto/tappio	-3 459 531,75	-3 704 153,88
Tilikauden voitto/tappio	-1 018 001,61	-3 218 101,75
Pääomalainat 14)	836 833,16	36 833,16
OMA PÄÄOMA YHTEENSÄ	884 136,68	1 102 138,29
PAKOLLISET VARAUKSET 15)	1 272 303,58	1 239 610,79
VÄHEMMISTÖOSUUS	0,00	893,49
VIERAS PÄÄOMA		
Pitkäaikainen vieras pääoma 16)		
- Lainat rahoituslaitoksilta	0,00	1 014 512,95
- Muut velat	6 160,28	0,00
Pitkäaikainen vieras pääoma yhteensä	6 160,28	1 014 512,95
Lyhytaikainen vieras pääoma		
- Lainat rahoituslaitoksilta	389 412,95	50 215,13
- Saadut ennakot	574 172,64	136 728,19
- Ostovelat	1 100 595,19	1 244 478,63
- Muut velat	450 063,72	560 199,09
- Siirtovelat 17)	960 792,32	1 172 967,83
Lyhytaikainen vieras pääoma yhteensä	3 475 036,82	3 164 588,87
VIERAS PÄÄOMA YHTEENSÄ	3 481 197,10	4 179 101,82
VASTATTAVAA YHTEENSÄ	5 637 637,36	6 521 744,39

Konsernitilinpäätöksen liitetiedot

Konsernitilinpäätöksen laatimista koskevat liitetiedot

Konsernitilinpäätöksen laatimisperiaatteet

Tytäryritysten osakkeiden omistus on eliminoitu hankintamenomenetelmää käyttäen. Hankinta-ajankohdan oma pääoma on määritetty kunkin tytäryrityksen konserniin tulokuukauden lähimmälle kuunvaihteelle laaditun välitaseen perusteella. Tilikauden aikana hankittujen tytäryritysten tuloslaskelmista on vähennetty ennen niiden konserniin tuloa kertyneet tuotot ja kulut. Eliminoinnissa syntyneitä konserniaktiivoja on käsitelty konsernilikearvoina, jotka poistetaan suunnitelman mukaan viidessä vuodessa tasapoistoin, ja konsernipassiivoja on käsitelty konserni-reserveinä, jotka tuloutetaan vastaavasti viidessä vuodessa tasaerin. Konsernin sisäiset tuotot ja kulut sekä saamiset ja velat on eliminoitu. Konsernin sisäinen voitonjako on eliminoitu konsernituloslaskelmaa laadittaessa.

Euroalueen ulkopuolisten tytäryritysten tilinpäätöserät on muutettu euroääräisiksi käyttäen tuloslaskelmien muuttamiseen tilikauden keski-kurssia ja tase-erien osalta tilinpäätöspäivän kurssia.

Osakkuusyrietykset on yhdistelty konsernitilinpäätökseen pääomaosuusmenetelmää noudattaen. Osakkuusyrietyksistä johtuvat konserniaktiivat poistetaan ja konsernipassiivat tuloutetaan suunnitelman mukaan viidessä vuodessa tasaerin. Konsernin omistusosuuden mukainen osuus osakkuusyhtiöiden tilikauden tuloksesta on esitetty rahoituserrissä.

Muiden kuin konserniyritysten omistusta vastaavat osuudet tytäryritysten tilikauden tuloksesta ja oman pääoman eristä on erotettu vähemmistöosuudeksi konsernituloslaskelmassa ja konsernitaseessa.

Tytäryrityksiä koskevat tiedot	Kotipaikka	Omistusosuus
1. Providor Logistics Oy	Seinäjoki	100 %
2. Done Wireless Oy	Espoo	100 %
3. Done Logistics Oy -al konserni	Helsinki	100 %
4. Network Partners Oy Nepa -al konsernin osana	Espoo	100 %
5. Fidaco Logistics Ltd	Nottingham, Iso-Britannia	90 %
6. S.C. Fidaware Srl	Bacau, Romania	80 %
7. Done Information Oy	Espoo	100 %
8. Done Information UK Ltd	Surrey, Iso-Britannia	100 %

Kaikki konserniyhtiöt on yhdistelty emoyhtiön konsernitilinpäätökseen.

Osakkuusyrietyksiä koskevat tiedot	Kotipaikka	Omistusosuus
1. Ametro Oy	Helsinki	30 %

Konsernituloslaskelmaa koskevat liitetiedot

¹⁾ Liikevaihdon jakautuminen	1.1. – 31.12.2004		1.1. – 31.12.2003	
	EUR	%	EUR	%
Markkina-alueittain				
- Suomi	15 651 716,24	84,9 %	17 969 129,13	79,5 %
- Muu Eurooppa	1 585 285,38	8,6 %	4 400 450,38	19,5 %
- Muut	1 207 359,14	6,5 %	221 644,34	1,0 %
Yhteensä	18 444 360,76	100,0 %	22 591 223,85	100,0 %
Toimialoittain				
- Done Logistics	3 749 340,24	20,3 %	5 798 230,83	25,7 %
- Providor Logistics	9 635 519,94	52,2 %	9 479 983,86	42,0 %
- Done Information	5 059 500,58	27,4 %	7 313 009,16	32,4 %
Yhteensä	18 444 360,76	100,0 %	22 591 223,85	100,0 %

Projektien tuloutus

Pitkät projektitoimitukset tuloutetaan valmistusasteen perusteella. Valmistusaste lasketaan toteutuneiden menojen ja kokonaiskustannusarvion perusteella. Tappiollisten projektien ennakoitu tappio on kirjattu kokonaan kuluksi.

Liikevaihto osatuloutusta sovellettaessa

Valmistusasteen mukaan tuotoksi kirjattun liikevaihdon määrä on koko tilikauden liikevaihdosta 1 788 981 euroa. Tuotoksi kirjattujen, mutta luovuttamattomien projektien tuotoksi tilikaudella ja aikaisempina tilikausina kirjattu määrä on 1 466 893 euroa. Osatuloutettujen projektien kirjaamatta oleva määrä tilikauden lopussa on 2 807 857 euroa.

2) Liiketoiminnan muut tuotot

	1.1. – 31.12.2004 EUR	1.1. – 31.12.2003 EUR
Liiketoimintojen myyntivoitot	733 838,32	0,00
Saadut korvaukset ja avustukset	33 163,00	200 541,89
Käyttöomaisuuden myyntivoitot	12 318,81	15 703,86
Vuokratuotot	2 514,71	4 969,83
Muut	16 523,91	26 844,44
Liiketoiminnan muut tuotot yhteensä	798 358,75	248 060,02

Tuottoihin ja kuluihin sisältyvät pakollisten varausten muutokset

Henkilöstökuluihin sisältyy pakollisena varauksena kirjattu 117 270,00 euroa, jolla on varauduttu irtisanomisajan palkkoihin. Liiketoiminnan muihin kuluihin sisältyy pakollisena varauksena kirjattu 109 300,00 euroa, jolla on varauduttu oikeudenkäyntien kuluihin ja takuukuluihin.

3) Suunnitelman mukaiset poistot

Konserniyritysten käyttöomaisuuden hankintamenot ja muut pitkävaikutteiset menot poistetaan suunnitelman mukaisesti hyödykkeiden taloudellisena vaikutusaikana.

Pysyvien vastaavien erä

	Poistomenetelmä
Kehittämismenot	tasapoisto 3 v.
Aineettomat oikeudet	tasapoisto 3–5 v.
Konserniliikearvo	tasapoisto 5 v.
Muut pitkävaikutteiset menot	tasapoisto 3–5 v.
Kalusto	tasapoisto 3–5 v.
Koneet, laitteet ja ajoneuvot	tasapoisto 3–5 v.
Muut aineelliset hyödykkeet	tasapoisto 3–5 v.

4) Konserniliikearvon poisto ja konsernireservin vähennys

	1.1. – 31.12.2004 EUR	1.1. – 31.12.2003 EUR
Konserniliikearvon poisto	78 219,03	178 600,78
Konsernireservin vähennys	-18 721,37	-25 050,84
Konserniliikearvon poisto tuloslaskelmassa	59 497,66	153 549,94

5) Rahoitustuottoihin ja -kuluihin sisältyvät korkotuotot ja -kulut

	1.1. – 31.12.2004 EUR	1.1. – 31.12.2003 EUR
Korkotuotot yhteensä	60 132,05	51 014,57
Korkokulut yhteensä	-64 952,27	-81 635,88
Yhteensä	-4 820,22	-30 621,31

6) Tuloverot

	1.1. – 31.12.2004 EUR	1.1. – 31.12.2003 EUR
Verot varsinaisesta toiminnasta	-29,41	0,00
Edellisten vuosien verot ja yhtiöverohyvytysaamisten alaskirjaukset	-1 248,16	-430 519,32
Tuloverot yhteensä	-1 277,57	-430 519,32

Konsernin kotimaisten yhtiöiden kirjaamatta oleva laskennallinen verosaaminen edellisten vuosien vahvistetuista tappioista on 5 287 628,12 euroa.

Konsernitaseen vastaavia koskevat liitetiedot

7) Selvitys aineettomista hyödykkeistä

Aktivoidut kehittämismenot ovat asiakasprojektien yhteydessä kehitettyjen logistiikkajärjestelmien ja ohjelmistoperheen tuotealustan ja sen komponenttien kehitysmenoja. Aktivoidut kehittämismenot mahdollistavat tytäryhtiöissä kehitettyjen logistiikkajärjestelmien ja teknisen tiedon ratkaisujen uudelleenkäytön uusissa asiakasprojekteissa. Aktivoidut pitkävaikutteiset menot ovat menoja atk-ohjelmista, atk-ohjelmien käyttöoikeuksista sekä toiminnanohjausjärjestelmäprojektityöstä.

Tilikauden tuotekehitysmenot on kirjattu kuluksi. Aiempina tilikausina taseeseen kirjattujen tuotekehitysmenojen poistot tilikaudella olivat 256 721,63 euroa. 31.12.2004 jäljellä olevat tuotekehitysmenot taseessa olivat 0,00 euroa.

8) Pysyvien vastaavien muutokset tase-erien mukaan eriteltyinä	1.1. – 31.12.2004 EUR	1.1. – 31.12.2003 EUR
Kehittämismenot		
Hankintamenot 1.1.	1 968 787,64	2 007 079,64
Lisäykset tilikauden aikana	0,00	0,00
Vähennykset tilikauden aikana	0,00	-38 292,00
Hankintamenot 31.12.	1 968 787,64	1 968 787,64
Kertyneet sumupoistot 1.1.	-1 712 066,01	-1 048 324,18
Tilikauden poistot	-256 721,63	-663 741,83
Kertyneet sumupoistot 31.12.	-1 968 787,64	-1 712 066,01
Kirjanpitoarvo 31.12.	0,00	256 721,63
Aineettomat oikeudet		
Hankintamenot 1.1.	213 579,14	366 459,22
Lisäykset tilikauden aikana	5 262,30	1 591,89
Vähennykset tilikauden aikana	-955,44	-154 471,97
Hankintamenot 31.12.	217 886,00	213 579,14
Kertyneet sumupoistot 1.1.	-195 966,77	-93 202,71
Tilikauden poistot	-13 551,58	-102 764,06
Kertyneet sumupoistot 31.12.	-209 518,35	-195 966,77
Kirjanpitoarvo 31.12.	8 367,65	17 612,37
Muut pitkävaikutteiset menot		
Hankintamenot 1.1.	1 165 125,24	1 181 065,13
Lisäykset tilikauden aikana	21 907,83	0,00
Vähennykset tilikauden aikana	0,00	-15 939,89
Hankintamenot 31.12.	1 187 033,07	1 165 125,24
Kertyneet sumupoistot 1.1.	-1 116 179,13	-886 362,81
Tilikauden poistot	-49 952,77	-229 816,32
Kertyneet sumupoistot 31.12.	-1 166 131,90	-1 116 179,13
Kirjanpitoarvo 31.12.	20 901,17	48 946,11
Koneet ja kalusto		
Hankintamenot 1.1.	1 403 671,41	1 868 935,67
Lisäykset tilikauden aikana	351 264,13	39 099,24
Vähennykset tilikauden aikana	-342 802,97	-504 363,50
Hankintamenot 31.12.	1 412 132,57	1 403 671,41
Kertyneet sumupoistot 1.1.	-919 018,83	-623 137,98
Tilikauden poistot	-237 537,52	-295 880,85
Kertyneet sumupoistot 31.12.	-1 156 556,35	-919 018,83
Kirjanpitoarvo 31.12.	255 576,22	484 652,58

8) Pysyvien vastaavien muutokset tase-erien mukaan eriteltynä	1.1. – 31.12.2004 EUR	1.1. – 31.12.2003 EUR
Muut aineelliset hyödykkeet		
Hankintamenot 1.1.	251,00	234,00
Lisäykset tilikauden aikana	0,00	17,00
Vähennykset tilikauden aikana	0,00	0,00
Hankintamenot 31.12.	251,00	251,00
Kertyneet sumupoistot 1.1.	-97,00	-26,00
Tilikauden poistot	-42,00	-71,00
Kertyneet sumupoistot 31.12.	-139,00	-97,00
Kirjanpitoarvo 31.12.	112,00	154,00
Osuudet osakkuusyhtyiöissä		
Hankintamenot 1.1.	607 000,00	607 000,00
Lisäykset tilikauden aikana	0,00	0,00
Vähennykset tilikauden aikana	0,00	0,00
Hankintamenot 31.12.	607 000,00	607 000,00
Osuus osakkuusyhtiöiden tuloksista ja liikearvon poistot 1.1.	-275 599,79	-14 484,88
Osuus osakkuusyhtiöiden tilikauden tuloksesta ja liikearvon poistot	-91 358,19	-261 114,91
Kertyneet osuudet osakkuusyhtiöiden tuloksista ja liikearvon poistot	-366 957,98	-275 599,79
Kirjanpitoarvo 31.12.	240 042,02	331 400,21
9) Osakkuusyhtyiöiden arvoon sisältyy poistamatonta aktiivaa	189 706,74	297 882,02
Muut osakkeet ja osuudet		
Hankintamenot 1.1.	13 839,97	19 383,92
Lisäykset tilikauden aikana	0,00	0,00
Vähennykset tilikauden aikana	0,00	-5 543,95
Hankintamenot 31.12.	13 839,97	13 839,97
Kirjanpitoarvo 31.12.	13 839,97	13 839,97
Muut saamiset		
Hankintamenot 1.1.	434 789,17	431 954,51
Lisäykset tilikauden aikana	14 467,52	2 834,66
Vähennykset tilikauden aikana	-5 879,23	0,00
Hankintamenot 31.12.	443 377,46	434 789,17
Kirjanpitoarvo 31.12.	443 377,46	434 789,17

10) Konserniliikearvo ja -reservi	1.1. – 31.12.2004 EUR	1.1. – 31.12.2003 EUR
Konserniliikearvo	33 744,28	111 963,30
Konsernireservi	-4 803,86	-23 441,11
Konserniliikearvo konsernitaseessa	28 940,42	88 522,19

11) Pitkäaikaiset muut saamiset

Pitkäaikaisissa muissa saamisissa on lainasaamisia, vuokraennakko-saamisia ja vakuustalletuksia 207 138,64 euroa.

1²⁾ Olennaiset erät siirtosaamisissa

	1.1. – 31.12.2004	1.1. – 31.12.2003
	EUR	EUR
Projektisaamiset	333 538,42	289 019,38
Vakuutusmaksusaamiset	21 571,27	0,00
Korvaukset	10 000,00	0,00
Avustusaamiset	0,00	5 807,00
Muut saamiset	70 834,46	113 911,52
Siirtosaamiset yhteensä	435 944,15	408 737,90

Konsernitaseen vastattavia koskevat liitetiedot**1³⁾ Oman pääoman erien muutokset**

	1.1. – 31.12.2004	1.1. – 31.12.2003
	EUR	EUR
Osakepääoma		
Osakepääoma tilikauden alussa	7 420 122,60	7 420 122,60
Osakepääoman alentaminen	-3 462 723,88	0,00
Kirjanpitoarvo 31.12.	3 957 398,72	7 420 122,60
Ylikurssirahasto		
Ylikurssirahasto tilikauden alussa	375 177,66	4 829 764,70
Siirto edellisten tilikausien voitto/tappio-tilille	0,00	-4 454 587,04
Kirjanpitoarvo 31.12.	375 177,66	375 177,66
Vararahasto		
Vararahasto tilikauden alussa ja lopussa	192 260,50	192 260,50
Kirjanpitoarvo 31.12.	192 260,50	192 260,50
Vapaan oman pääoman rahasto		
Vapaan oman pääoman rahasto tilikauden alussa	0,00	3 710 061,30
Siirto edellisten tilikausien voitto/tappio-tilille	0,00	-3 710 061,30
Kirjanpitoarvo 31.12.	0,00	0,00
Edellisten tilikausien voitto/tappio		
Edellisten tilikausien voitto/tappio tilikauden alussa	-6 922 255,63	-11 868 802,22
Osakepääoman alentaminen, siirto osakepääomasta	3 462 723,88	0,00
Siirto ylikurssirahastosta ja vapaan oman pääoman rahastosta	0,00	8 164 648,34
Kirjanpitoarvo 31.12.	-3 459 531,75	-3 704 153,88
Tilikauden voitto/tappio		
Tilikauden voitto/tappio	-1 018 001,61	-3 218 101,75
Kirjanpitoarvo 31.12.	-1 018 001,61	-3 218 101,75
Pääomalainat		
Pääomalainat tilikauden alussa ja lopussa	836 833,16	36 833,16
Kirjanpitoarvo 31.12.	836 833,16	36 833,16
Oma pääoma yhteensä 31.12.	884 136,68	1 102 138,29
Jakokelpoinen voitto 31.12.	0,00	0,00

Voitonjakokelpoiset varat

Emoyhtiön osakepääomaa on 26.3.2004 tehdyllä varsinaisella yhtiökokouksen päätöksellä alennettu 3 462 723,88 eurolla tappioiden kattamiseksi. Tämän vuoksi voitonjaosta saadaan päättää osakeyhtiölain

6 luvun 4 §:n mukaisesti vain rekisteriviranomaisen luvalla, jollei osakepääomaa ole tätä ennen korotettu vähintään osakepääoman alentamismäärällä. Tämä voitonjakorajoitus on voimassa 31.3.2007 saakka.

14) Pääomallinat

Done Solutions Oyj:n pääomallinat ovat osakeyhtiölain 5 luvun 1 §:n mukaisia pääomallinoja yhteismäärältään 836 833,16 euroa. Pohjola-Yhtymä Oyj:n pääomallinan 550 000,00 euroa vuotuinen korko on 7% ja laina eräännyy kokonaisuudessaan 31.12.2009. Kertynyt ja maksamaton korko 31.12.2004 on 855,56 euroa. Jyri Merivirran pääomallinan 250 000,00 euroa vuotuinen korko on 7% ja laina erään-

tyy kokonaisuudessaan 31.12.2009. Kertynyt ja maksamaton korko 31.12.2004 on 388,89 euroa. Valtiokonttorin pääomallinan 36 833,16 euroa vuotuinen korko on 3% ja laina on kokonaan eräännytynyt. Korkoa ja lainaa voidaan maksaa vain, jos yhtiöllä on voitonjakelpoisia varoja. Kertynyt ja maksamaton korko 31.12.2004 on 5 939,36 euroa.

15) Pakolliset varaukset

	1.1. – 31.12.2004 EUR	1.1. – 31.12.2003 EUR
Pakollinen varaus Ruotsin tytäryhtiöiden konkurseista	848 471,79	953 398,09
Pakollinen varaus korvauksista ja oikeudenkäyntikuluista	243 761,79	207 000,00
Pakollinen varaus irtisanomisajan palkoista	117 270,00	0,00
Pakollinen varaus projektien takuuajan kuluista	62 800,00	60 500,00
Pakollinen varaus tyhjien toimitilojen vuokriille	0,00	18 712,70
Pakolliset varaukset yhteensä	1 272 303,58	1 239 610,79

16) Velat, jotka eräännyvät myöhemmin kuin viiden vuoden kuluttua

	1.1. – 31.12.2004 EUR	1.1. – 31.12.2003 EUR
Yhteensä	0,00	0,00

Korollinen velka

	1.1. – 31.12.2004 EUR	1.1. – 31.12.2003 EUR
Korollinen velka yhteensä	1 226 246,11	1 101 561,24

17) Olennaiset erät siirtovelloissa

	1.1. – 31.12.2004 EUR	1.1. – 31.12.2003 EUR
Palkkavelat	687 999,94	891 646,30
Sivukulut	158 001,20	253 796,20
Projektivelat	47 052,00	0,00
Muut siirtovelat	67 739,18	27 525,33
Lyhytaikaiset siirtovelat yhteensä	960 792,32	1 172 967,83

Vakuuksia ja vastuusitoumuksia koskevat liitetiedot

Kiinnitykset

	1.1. – 31.12.2004 EUR	1.1. – 31.12.2003 EUR
Annetut kiinnitykset		
Yrityskiinnitykset pankkitakauksen 206 871,00 euroa vakuudeksi	330 456,37	330 456,37
Yrityskiinnitykset omasta velasta 7 001,67 euroa / 21 018,45 euroa	193 416,12	193 416,12
Annetut kiinnitykset yhteensä	523 872,49	523 872,49

Vakuudet	1.1. – 31.12.2004 EUR	1.1. – 31.12.2003 EUR
Annetut pantit		
Omasta velasta 374 900,00 euroa / 1 000 000,00 euroa on vakuudeksi pantattu tytäryhtiö- ja osakkuusyhtiöosakkeita kirjanpitoarvolla	2 484 313,40	2 484 313,40
Sijoitusvakuutustalletus ennakkomaksutakauksien sekä takuuaikaisten ja rakennusaikaisten takauksien yhteensä 1 094 100,00 euroa / 619 043,00 euroa vastavakuudeksi	443 377,46	421 040,00
Pantatut rahavarat omien vuokravastuiden, tavaraluottojen ja projektityön vakuudeksi	379 900,90	445 306,38
Omasta ja konserniyhtiöiden puolesta pantatut rahavarat vuokravastuiden vakuudeksi	40 141,00	72 754,06
Pantatut rahavarat muiden vuokravastuiden vakuudeksi	1 460,00	5 194,19
Annetut pantit yhteensä	3 349 192,76	3 428 608 03
Annetut takaukset		
Osakkuusyritysten puolesta lainan vakuudeksi	85 000,00	85 000,00
Ulkopuolisten puolesta vastatakaus projektitakauksista	1 066 110,90	977 257,71
Annetut takaukset yhteensä	1 151 110,90	1 062 257,71

Vastuositoumukset ja muut vastuut	1.1. – 31.12.2004 EUR	1.1. – 31.12.2003 EUR
Leasingvastuut		
Leasingvastuut, seuraavana vuonna erääntyvät	101 027,85	142 494,67
Leasingvastuut, myöhemmin kuin seuraavana vuonna erääntyvät	141 501,07	77 284,62
Leasingvastuut yhteensä	242 528,92	219 779,29

Leasing-sopimukset eivät sisällä erityisiä irtisanomis- ja lunastusehtoja

Liitetiedot henkilöstöstä ja toimielinten jäsenistä

Henkilöstön lukumäärä tilikaudella keskimäärin	1.1. – 31.12.2004 hlöä	1.1. – 31.12.2003 hlöä
Johto	14	14
Toimihenkilöt ja työntekijät	156	218
Yhteensä	170	232

¹⁸⁾ Palkat ja palkkiot	1.1. – 31.12.2004 EUR	1.1. – 31.12.2003 EUR
Toimitusjohtajat ja hallitukset	423 298,82	304 553,13
Muut palkat ja palkkiot	4 807 487,40	6 766 744,21
Yhteensä	5 230 786,22	7 071 297,34

Henkilöstön ja johdon optio-oikeudet

Tiedot henkilöstön ja johdon optio-oikeuksista on esitetty emoyhtiön liitetiedoissa.

Muut liitetiedot

Tiedot emoyhtiön omistuksen jakautumisesta on esitetty emoyhtiön liitetiedoissa.

Emoyhtiön tilinpäätös 31.12.2004

Emoyhtiön rahoituslaskelma	1.1. – 31.12.2004 EUR	1.1. – 31.12.2003 EUR
Voitto ennen satunnaisia eriä	-1 448 994,83	-2 102 262,97
Suunnitelman mukaiset poistot	170 400,18	381 772,85
Rahoitustuotot ja -kulut	15 665,38	49 801,71
Muut oikaisut	12 762,49	-69 655,29
Rahavirta ennen käyttöpääoman muutosta	-1 250 166,78	-1 740 343,70
Käyttöpääoman muutos		
Lyhytaikaisten liikesaamisten muutos	1 052 793,94	2 098 041,51
Vaihto-omaisuuden muutos	0,00	0,00
Lyhytaikaisten korottomien velkojen muutos	468 868,66	-467 381,17
Liiketoiminnan rahavirta ennen rahoituseriä ja korkoja	271 495,82	-109 683,36
Maksetut korot ja maksut muista liiketoiminnan rahoituskuluista	-56 559,59	-72 617,05
Saadut osingot liiketoiminnasta	0,00	0,00
Saadut korot liiketoiminnasta	40 894,21	22 815,34
Maksetut välittömät verot	-37,48	0,00
Liiketoiminnan rahavirta ennen satunnaisia eriä	255 792,96	-159 485,07
Liiketoiminnan satunnaisista eristä johtuva rahavirta (netto)	0,00	0,00
LIIKETOIMINNAN RAHAVIRTA	255 792,96	-159 485,07
Investointien rahavirta		
Investoinnit aineellisiin ja aineettomiin hyödykkeisiin	0,00	0,00
Aineellisten ja aineettomien hyödykkeiden luovutustulot	0,00	1 421,29
Investoinnit tytär- ja osakkuusyhtiöihin	0,00	0,00
Osakkuusyhtiöosjoitusten luovutustulot	0,00	0,00
Investointien rahavirta	0,00	1 421,29
Rahoituksen rahavirta		
Maksullinen osakeanti	0,00	0,00
Pitkäaikaisten lainojen nostot	250 000,00	0,00
Pitkäaikaisten lainojen takaisinmaksut	-100 000,00	0,00
Rahoituksen rahavirta	150 000,00	0,00
Rahavarojen muutos	405 792,96	-158 063,78
Rahavarat tilikauden alussa	98 959,35	257 023,13
Rahavarat tilikauden lopussa	504 752,31	98 959,35
Rahavarojen muutos	405 792,96	-158 063,78

Emoyhtiön tuloslaskelma

	1.1. – 31.12.2004 EUR	1.1. – 31.12.2003 EUR
LIIKEVAIHTO	0,00	0,00
Liiketoiminnan muut tuotot 1)	1 012,68	168 713,04
Henkilöstökulut		
Palkat ja palkkiot 16)	-551 183,40	-522 594,43
Henkilösivukulut		
- Eläkekulut	-61 892,24	-69 095,91
- Muut henkilösivukulut	-52 304,38	-21 998,15
Henkilöstökulut yhteensä	-665 380,02	-613 688,49
Poistot ja arvonalentumiset		
Suunnitelman mukaiset poistot 2)	-170 400,18	-381 772,85
Poistot ja arvonalentumiset yhteensä	-170 400,18	-381 772,85
Liiketoiminnan muut kulut	-598 561,93	-1 225 712,96
LIIKETAPPIO	-1 433 329,45	-2 052 461,26
Rahoitustuotot ja -kulut 3)		
Muut korko- ja rahoitustuotot muilta	40 894,21	22 815,34
Arvonalentumiset pysyvien vastaavien sijoituksista	-0,17	0,00
Korko- ja muut rahoituskulut muille	-56 559,42	-72 617,05
Rahoitustuotot ja -kulut yhteensä	-15 665,38	-49 801,71
TAPPIO ENNEN SATUNNAISIA ERIÄ	-1 448 994,83	-2 102 262,97
Satunnaiset tuotot ja kulut 4)		
Satunnaiset tuotot	1 266 722,76	0,00
Satunnaiset kulut	0,00	-1 250 000,00
Satunnaiset tuotot ja kulut yhteensä	1 266 722,76	-1 250 000,00
TAPPIO ENNEN TILINPÄÄTÖSSIIRTOJA JA VEROJA	-182 272,07	-3 352 262,97
Muut välittömät verot 5)	-37,48	-421 637,70
TILIKAUDEN TAPPIO	-182 309,55	-3 773 900,67

Emoyhtiön tase / Vastaavaa

	1.1. – 31.12.2004 EUR	1.1. – 31.12.2003 EUR
PYSYVÄT VASTAAVAT		
Aineettomat hyödykkeet 7)		
- Kehittämismenot 6)	0,00	115 020,89
- Aineettomat oikeudet	1 554,00	3 618,00
- Muut pitkävaikutteiset menot	1 422,71	33 666,00
Aineettomat hyödykkeet yhteensä	2 976,71	152 304,89
Aineelliset hyödykkeet		
- Koneet ja kalusto	19 831,51	40 903,51
Aineelliset hyödykkeet yhteensä	19 831,51	40 903,51
Sijoitukset 17)		
- Osuudet saman konsernin yrityksissä	3 968 302,41	3 323 381,48
- Osuudet osakkuusyrityksissä	607 000,00	607 000,00
Sijoitukset yhteensä	4 575 302,41	3 930 381,48
PYSYVÄT VASTAAVAT YHTEENSÄ	4 598 110,63	4 123 589,88
VAIHTUVAT VASTAAVAT		
Pitkäaikaiset saamiset		
Saamiset saman konsernin yrityksiltä	957 962,36	957 962,36
Muut saamiset	0,00	600 000,00
Pitkäaikaiset saamiset yhteensä	957 962,36	1 557 962,36
Lyhytaikaiset saamiset		
- Myyntisaamiset	9 124,93	10 828,58
- Saamiset saman konsernin yrityksiltä 8)	1 212 315,06	1 744 316,66
- Muut saamiset	806 700,36	97 824,70
- Siirtosaamiset 9)	401,58	6 564,10
Lyhytaikaiset saamiset yhteensä	2 028 541,93	1 859 534,04
Rahat ja pankkisaamiset	504 752,31	98 959,35
VAIHTUVAT VASTAAVAT YHTEENSÄ	3 491 256,60	3 516 455,75
VASTAAVAA YHTEENSÄ	8 089 367,23	7 640 045,63

Emoyhtiön tase / Vastattavaa	1.1. – 31.12.2004 EUR	1.1. – 31.12.2003 EUR
OMA PÄÄOMA 10)		
Osakepääoma	3 957 398,72	7 420 122,60
Ylikurssirahasto	375 177,66	375 177,66
Vararahasto	192 260,50	192 260,50
Edellisten tilikausien voitto (tappio)	-311 176,79	0,00
Tilikauden tappio	-182 309,55	-3 773 900,67
Pääomalainat 11)	800 000,00	0,00
OMA PÄÄOMA YHTEENSÄ	4 831 350,54	4 213 660,09
PAKOLLISET VARAUKSET 12)	1 173 160,58	1 160 398,09
VIERAS PÄÄOMA		
Pitkäaikainen vieras pääoma 13)		
- Lainat rahoituslaitoksilta	0,00	1 000 000,00
Pitkäaikainen vieras pääoma yhteensä	0,00	1 000 000,00
Lyhytaikainen vieras pääoma		
- Lainat rahoituslaitoksilta	374 900,00	0,00
- Ostovelat	65 200,38	49 224,51
- Velat saman konsernin yrityksille 14)	1 554 301,21	1 138 552,46
- Muut velat	20 091,82	20 653,03
- Siirtovelat 15)	70 362,70	57 557,45
Lyhytaikainen vieras pääoma yhteensä	2 084 856,11	1 265 987,45
VIERAS PÄÄOMA YHTEENSÄ	2 084 856,11	2 265 987,45
VASTATTAVAA YHTEENSÄ	8 089 367,23	7 640 045,63

Emoyhtiön tilinpäätöksen liitetiedot

Tilinpäätöksen laatimista koskevat liitetiedot

Tilinpäätöksen arvostus- ja jaksotusperiaatteet ja -menetelmät

Käyttöomaisuuden hankintameno on luettu hankinnasta aiheutuneet muuttuvat menot. Välittömästi tytäryhtiöiden hankinnoista aiheutuneet menot on kirjattu tytäryhtiöiden omistussuhteiden hankintameno. Käyttöomaisuuden hankintameno ja muut pitkävaikutteiset menot poistetaan vaikutusaikanaan ennalta laaditun suunnitelman mukaan.

Euroalueen ulkopuoliset saamiset ja velat on muutettu euroiksi tilinpäätöspäivän kurssiin.

Tuloslaskelmaa koskevat liitetiedot

1) Liiketoiminnan muut tuotot

	1.1. – 31.12.2004 EUR	1.1. – 31.12.2003 EUR
Saadut korvaukset	0,00	168 243,04
Muut	1 012,68	470,00
Liiketoiminnan muut tuotot yhteensä	1 012,68	168 713,04

2) Suunnitelman mukaiset poistot

Käyttöomaisuuden hankintamenot ja muut pitkävaikutteiset menot poistetaan suunnitelman mukaisesti hyödykkeiden taloudellisena vaikutusaikana.

Käyttöomaisuuserä	Poistomenetelmä ja poisto aika tai -prosentti
Kehittämismenot	tasapoisto 3 v.
Aineettomat oikeudet	tasapoisto 3 v.
Muut pitkävaikutteiset menot	tasapoisto 3 v.
Kalusto	tasapoisto 3 v.
Koneet ja laitteet	tasapoisto 3 v.

Tuottoihin ja kuluihin sisältyvät pakollisten varausten muutokset

Henkilöstökuluihin sisältyy pakollisena varauksena kirjattu 113 927,00 euroa, jolla on varauduttu irtisanomisajan kuluihin. Liiketoiminnan muihin kuluihin sisältyy pakollisena varauksena kirjattu 74 000,00 euroa, jolla on varauduttu oikeudenkäyntien kuluihin.

3) Rahoitustuottoihin ja -kuluihin sisältyvät korkotuotot ja -kulut

	1.1. – 31.12.2004 EUR	1.1. – 31.12.2003 EUR
Korkotuotot yhteensä	40 767,06	12 803,93
Korkokulut yhteensä	-56 559,42	-72 190,56
Yhteensä	-15 792,36	-59 386,63

4) Satunnaiset erät

	1.1. – 31.12.2004 EUR	1.1. – 31.12.2003 EUR
Satunnaiset tuotot		
Saadut konserniavustukset	1 266 722,76	0,00
Satunnaiset tuotot yhteensä	1 266 722,76	0,00
Satunnaiset kulut		
Annetut akordit tytäryhtiöille	0,00	1 250 000,00
Satunnaiset kulut yhteensä	0,00	1 250 000,00

5) Tuloverot

	1.1. – 31.12.2004 EUR	1.1. – 31.12.2003 EUR
Edellisten vuosien verot ja yhtiöverohyvityssaamisten alaskirjaukset	-37,48	-421 637,70
Tuloverot yhteensä	-37,48	-421 637,70

Taseen vastaavia koskevat liitetiedot

6) Selvitys aktivoituista kehittämismenoista

Aktivoidut kehittämismenot ovat menoja, jotka ovat aiheutuneet siitä, että yhtiö on tuotteistanut ja liittänyt ohjelmistoja ja ratkaisuja Donen logistiikkaketjujen ja teknisen tiedon hallinnan kokonaiskonseptiin. Aktivoidut kehittämismenot mahdollistavat tytäryhtiöissä kehitettyjen logistiikkajärjestelmien ja teknisen tiedon ratkaisujen uudelleenkäytön

uusissa asiakasprojekteissa. Tilikauden tuotekehitysmenot on kirjattu kuluksi. Aiempina tilikausina taseeseen kirjattujen tuotekehitysmenojen poistot tilikaudella olivat 115 020,89 euroa. 31.12.2004 jäljellä olevat tuotekehitysmenot taseessa olivat 0,00 euroa.

7) Käyttöomaisuuden hankintamenojen ja muiden pitkävaikutteisten menojen muutokset tase-erien mukaan eriteltyinä	1.1. – 31.12.2004 EUR	1.1. – 31.12.2003 EUR
Kehittämismenot		
Hankintamenot 1.1.	665 403,36	665 403,36
Lisäykset tilikauden aikana	0,00	0,00
Vähennykset tilikauden aikana	0,00	0,00
Hankintamenot 31.12.	665 403,36	665 403,36
Kertyneet sumupoistot 1.1.	-550 382,47	-330 352,64
Tilikauden poistot	-115 020,89	-220 029,83
Kertyneet sumupoistot 31.12.	-665 403,36	-550 382,47
Kirjanpitoarvo 31.12.	0,00	115 020,89
Aineettomat oikeudet		
Hankintamenot 1.1.	29 418,69	29 418,69
Lisäykset tilikauden aikana	0,00	0,00
Vähennykset tilikauden aikana	0,00	0,00
Hankintamenot 31.12.	29 418,69	29 418,69
Kertyneet sumupoistot 1.1.	-25 800,69	-23 735,35
Tilikauden poistot	-2 064,00	-2 065,34
Kertyneet sumupoistot 31.12.	-27 864,69	-25 800,69
Kirjanpitoarvo 31.12.	1 554,00	3 618,00
Muut pitkävaikutteiset menot		
Hankintamenot 1.1.	609 430,23	609 430,23
Lisäykset tilikauden aikana	0,00	0,00
Vähennykset tilikauden aikana	0,00	0,00
Hankintamenot 31.12.	609 430,23	609 430,23
Kertyneet sumupoistot 1.1.	-575 764,23	-437 150,47
Tilikauden poistot	-32 243,29	-138 613,76
Kertyneet sumupoistot 31.12.	-608 007,52	-575 764,23
Kirjanpitoarvo 31.12.	1 422,71	33 666,00
Koneet ja kalusto		
Hankintamenot 1.1.	193 465,35	193 465,35
Lisäykset tilikauden aikana	0,00	0,00
Vähennykset tilikauden aikana	0,00	0,00
Hankintamenot 31.12.	193 465,35	193 465,35
Kertyneet sumupoistot 1.1.	-152 561,84	-131 497,92
Tilikauden poistot	-21 072,00	-21 063,92
Kertyneet sumupoistot 31.12.	-173 633,84	-152 561,84
Kirjanpitoarvo 31.12.	19 831,51	40 903,51

7) Käyttöomaisuuden hankintamenojen ja muiden pitkävaikutteisten menojen muutokset tase-erien mukaan eriteltyinä

	1.1. – 31.12.2004 EUR	1.1. – 31.12.2003 EUR
Osuudet saman konsernin yrityksissä		
Hankintamenot 1.1.	3 323 381,48	3 323 381,48
Lisäykset tilikauden aikana	644 921,10	0,00
Vähennykset tilikauden aikana	-0,17	0,00
Hankintamenot 31.12.	3 968 302,41	3 323 381,48
Kirjanpitoarvo 31.12.	3 968 302,41	3 323 381,48
Osuudet omistusyhteisyhteisöissä		
Hankintamenot 1.1.	607 000,00	607 000,00
Lisäykset tilikauden aikana	0,00	0,00
Vähennykset tilikauden aikana	0,00	0,00
Hankintamenot 31.12.	607 000,00	607 000,00
Kirjanpitoarvo 31.12.	607 000,00	607 000,00

8) Konsernisaamiset

	1.1. – 31.12.2004 EUR	1.1. – 31.12.2003 EUR
Pitkäaikaiset konsernisaamiset		
Pääomalainasaamiset Done Logistics Oy:ltä	957 962,36	957 962,36
Pitkäaikaiset konsernisaamiset yhteensä	957 962,36	957 962,36
Pääomalainat ovat osakeyhtiölain 5 luvun 1 §:n mukaisia pääomalainoja yhteismäärältään 957 962,36 euroa. Pääomalainan vuotuinen korko on 6% ja laina er varoja. Kertynyt ja maksamaton korko 31.12.2004 on 322 433,23 euroa.		
Lyhytaikaiset konsernisaamiset		
Myyntisaamiset	13 613,20	7 737,54
Lainasaamiset	590 078,90	1 736 579,12
Muut saamiset	608 622,96	0,00
Lyhytaikaiset konsernisaamiset yhteensä	1 212 315,06	1 744 316,66
Konsernisaamiset yhteensä	2 170 277,42	2 702 279,02

9) Olennaiset erät siirtosaamisissa

	1.1. – 31.12.2004 EUR	1.1. – 31.12.2003 EUR
Avustussaamiset	0,00	5 807,00
Muut siirtosaamiset	401,58	757,10
Siirtosaamiset yhteensä	401,58	6 564,10

Taseen vastattavia koskevat liitetiedot

¹⁰⁾ Oman pääoman erien muutokset

	1.1. – 31.12.2004 EUR	1.1. – 31.12.2003 EUR
Done Solutions Oyj:n osakepääoma 31.12.2004 oli 3 957 398,72 euroa ja osakkeiden lukumäärä 49 467 484 kappaletta. Done Solutionsin yhtiöjärjestyksen mukaan yhtiön vähimmäispääoma on 3 000 000 euroa ja enimmäispääoma 60 000 000 euroa. Osakkeen kirjanpidollinen vasta-arvo on 0,08 euroa, ja jokainen osake oikeuttaa yhteen ääneen. Osakelajeja on yksi.		
Osakepääoma		
Osakepääoma tilikauden alussa	7 420 122,60	7 420 122,60
Osakepääoman alentaminen	-3 462 723,88	0,00
Kirjanpitoarvo 31.12.	3 957 398,72	7 420 122,60
Ylikurssirahasto		
Ylikurssirahasto tilikauden alussa	375 177,66	4 829 764,70
Siirto edellisten tilikausien voitto/tappio-tilille	0,00	-4 454 587,04
Kirjanpitoarvo 31.12.	375 177,66	375 177,66
Vararahasto		
Vararahasto tilikauden alussa ja lopussa	192 260,50	192 260,50
Kirjanpitoarvo 31.12.	192 260,50	192 260,50
Vapaan oman pääoman rahasto		
Vapaan oman pääoman rahasto tilikauden alussa	0,00	3 710 061,30
Siirto edellisten tilikausien voitto/tappio-tilille	0,00	-3 710 061,30
Kirjanpitoarvo 31.12.	0,00	0,00
Edellisten tilikausien voitto/tappio		
Edellisten tilikausien voitto/tappio tilikauden alussa	-3 773 900,67	-8 164 648,34
Osakepääoman alentaminen, siirto osakepääomasta	3 462 723,88	0,00
Siirto ylikurssirahastosta ja vapaan oman pääoman rahastosta	0,00	8 164 648,34
Kirjanpitoarvo 31.12.	-311 176,79	0,00
Tilikauden voitto/tappio		
Tilikauden voitto/tappio	-182 309,55	-3 773 900,67
Kirjanpitoarvo 31.12.	-182 309,55	-3 773 900,67
Pääomalainat		
Pääomalainat tilikauden alussa ja lopussa	800 000,00	0,00
Kirjanpitoarvo 31.12.	800 000,00	0,00
Oma pääoma yhteensä 31.12.	4 831 350,54	4 213 660,09
Jakokelpoinen voitto 31.12.	0,00	0,00

Voitonjakokelpoiset varat

Emoyhtiön osakepääomaa on 26.3.2004 tehdyllä varsinaisella yhtiökokouksen päätöksellä alennettu 3 462 723,88 eurolla tappioiden kattamiseksi. Tämän vuoksi voitonjaosta saadaan päättää osakeyhtiölain 6 luvun 4 §:n mukaisesti vain rekisteriviranomaisen luvalla, jollei osakepääomaa ole tätä ennen korotettu vähintään osakepääoman alentamismäärällä. Tämä voitonjakorajoitus on voimassa 31.03.2007 saakka.

¹¹⁾ Pääomalainat

Done Solutions Oyj:n pääomalainat ovat osakeyhtiölain 5 luvun 1 §:n mukaisia pääomalainoja yhteismäärältään 800 000,00 euroa. Pohjola-Yhtymä Oyj:n pääomalainan 550 000,00 euroa vuotuinen korko on 7% ja laina eräännytty kokonaisuudessaan 31.12.2009. Kertynyt ja maksamaton korko 31.12.2004 on 855,56 euroa. Jyri Merivirran pääomalainan 250 000,00 euroa vuotuinen korko on 7% ja laina eräännytty kokonaisuudessaan 31.12.2009. Kertynyt ja maksamaton korko 31.12.2004 on 388,89 euroa.

12) Pakolliset varaukset	1.1. – 31.12.2004 EUR	1.1. – 31.12.2003 EUR
Pakollinen varaus Ruotsin tytäryhtiöiden konkurseista	848 471,79	953 398,09
Pakollinen varaus korvauksista ja oikeudenkäyntikuluista	210 761,79	207 000,00
Pakollinen varaus irtisanomisajan palkoista	113 927,00	0,00
Pakolliset varaukset yhteensä	1 173 160,58	1 160 398,09

13) Velat, jotka erääntyvät myöhemmin kuin viiden vuoden kuluttua	1.1. – 31.12.2004 EUR	1.1. – 31.12.2003 EUR
Yhteensä	0,00	0,00

Korollinen velka	1.1. – 31.12.2004 EUR	1.1. – 31.12.2003 EUR
Korollinen velka yhteensä	1 174 900,00	1 000 000,00

14) Konsernivelat	1.1. – 31.12.2004 EUR	1.1. – 31.12.2003 EUR
Lyhytaikaiset konsernivelat		
Ostovelat	3 306,20	8 301,44
Muut velat	1 550 995,01	1 130 251,02
Konsernivelat yhteensä	1 554 301,21	1 138 552,46

15) Olennaiset erät siirtovelloissa	1.1. – 31.12.2004 EUR	1.1. – 31.12.2003 EUR
Lomapalkkavelka	55 484,13	45 454,00
Velat palkkojen sivukuluista	14 833,04	12 103,45
Muut siirtovelat	45,53	0,00
Siirtovelat yhteensä	70 362,70	57 557,45

Vakuuksia ja vastuusitoumuksia koskevat liitetiedot

Vakuudet	1.1. – 31.12.2004 EUR	1.1. – 31.12.2003 EUR
Annetut pantit		
Omasta velasta 374 900,00 euroa / 1 000 000,00 euroa on vakuudeksi pantattu tytäryhtiö- ja osakkuusyhtiöosakkeita kirjanpitoarvolla	2 484 313,40	2 484 313,40
Omasta ja konserniyritysten puolesta pankkitalletus vuokratavuuksia varten	40 141,00	72 754,06
Annetut pantit yhteensä	2 524 454,40	2 557 067,46
Annetut takaukset		
Tytäryritysten puolesta pankkitakauksen vakuudeksi	206 871,15	206 871,15
Osakkuusyrittien puolesta lainan vakuudeksi	85 000,00	85 000,00
Ulkopuolisten puolesta vastatakaus projektitakauksista	1 066 110,90	977 257,71
Annetut takaukset yhteensä	1 357 982,05	1 269 128,86

Vastuositoumukset ja muut vastuut

	1.1. – 31.12.2004 EUR	1.1. – 31.12.2003 EUR
Leasingvastuut		
Leasingvastuut, seuraavana vuonna erääntyvät	10 733,70	35 648,73
Leasingvastuut, myöhemmin kuin seuraavana vuonna erääntyvät	6 075,49	15 692,74
Leasingvastuut yhteensä	16 809,19	51 341,47

Leasing-sopimukset eivät sisällä erityisiä irtisanomis- ja lunastusehtoja

Liitetiedot henkilöstöstä ja toimielinten jäsenistä

Henkilöstön lukumäärä tilikaudella keskimäärin

	1.1. – 31.12.2004 hlöä	1.1. – 31.12.2003 hlöä
Johto	5	4
Toimihenkilöt	0	1
Yhteensä	5	5

^{1B)} Palkat ja palkkiot

	1.1. – 31.12.2004 EUR	1.1. – 31.12.2003 EUR
Toimitusjohtaja ja hallitus	283 966,42	304 553,13
Muut palkat ja palkkiot	267 216,98	218 041,30
Yhteensä	551 183,40	522 594,43

Henkilöstön ja johdon optio-oikeudet

Henkilöstön optio-oikeudet

Henkilöstön voimassaolevien optio-oikeuksien määrä on 742 012 kappaletta. Jokainen optio-oikeus oikeuttaa merkitsemään kaksi Done Solutions Oy:n osaketta. Merkintähinta on 0,23 euroa osakkeelta ja osakkeet on maksettava merkittäessä.

Optio-oikeuksista 247 338 kappaletta merkitään kirjaimella A, 247 337 kappaletta kirjaimella B ja 247 337 kappaletta kirjaimella C. Osakkeiden

merkintäaika alkoi optio-oikeudella A 30.4.2003, optio-oikeudella B 30.4.2004 ja optio-oikeudella C merkintäaika alkaa 30.4.2005. Osakkeiden merkintäaika päättyy kaikilla optio-oikeuksilla 30.4.2006.

Osakepääoma voi optio-oikeuksiin perustuvien merkintöjen seurauksena nousta enintään 1 484 402 osakkeella eli 118 722,24 eurolla.

Hallituksen jäsenten, toimitusjohtajan ja heidän määräysvallassaan olevien yritysten osakkeiden ja optio-oikeuksien määrä 31.12.2004

	%	kpl
Osakkeet	28,4	14 020 000
Optio-oikeudet	0,0	0

Liitetiedot omistuksista muissa yrityksissä

17) Yhtiön omistamat toisten yhtiöiden osakkeet 31.12.2004

Konserniyritykset	Kotipaikka	Omistusosuus	Kirjanpitoarvo
Providor Logistics Oy	Seinäjoki	100 %	662 008,99
Done Wireless Oy	Espoo	100 %	22 953,30
Done Logistics Oy	Helsinki	100 %	1 406 026,21
Done Information Oy	Espoo	100 %	1 877 313,40
Done Information UK Ltd	Farnham, Iso-Britannia	100 %	0,17
Fidaco Logistics Ltd	Nottingham, Iso-Britannia	90 %	0,17
S.C. Fidaware Srl	Bacau, Romania	80 %	0,17
Done Logistics AB	Säffle, Ruotsi; konkurssissa	100 %	0,00
Kirjanpitoarvo 31.12.2004			3 968 302,41

Osakkuusyhtiöitä koskevat tiedot

Osakkuusyhtiöt	Kotipaikka	Omistusosuus	Kirjanpitoarvo
Ametro Oy	Helsinki	30 %	607 000,00
Kirjanpitoarvo 31.12.2004			607 000,00

Muut liitetiedot

Suurimmat osakkeenomistajat 31.12.2004

	Osuus osakkeista ja äänistä
1. Merivirta Jyri	28,30%
2. Conventum Venture Finance Oy	26,56%
3. The Nordic Adviser Group Oy	2,39%
4. Keskinäinen henkivakuutusyhtiö Suomi	1,50%
5. Kleta Günther	1,00%
6. Maalausliike E. Hinkka Oy	1,00%
7. Panttila Tuomas	0,88%
8. Kovalainen Mikko	0,81%
9. Koskinen Mikko	0,67%
10. Amlax Oy	0,61%
Yhteensä	63,72%

Osakkeenomistajat sektoreittain 31.12.2004

	Osuus osakkeista ja äänistä
Kotitaloudet	59,73%
Yritykset	35,87%
Ulkomaat	2,27%
Rahoitus- ja vakuutuslaitokset	2,13%
Voittoa tavoittelemattomat yhteisöt	0,00%
Julkisyhteisöt	0,00%
Yhteistilillä	0,00%
Yhteensä	100,00%

Yhtiön osakkeista oli hallintarekisteröity 291 848 kappaletta, edustaen 0,59 prosenttia äänimäärästä ja osakkeista.

Osakkeenomistajat suuruusluokittain 31.12.2004

Osakkeita, kpl	Omistaja	Osuus osakkeista ja äänistä
1-1000	792	0,80%
1001-5000	578	3,41%
5001-10000	246	4,09%
10001-50000	260	12,40%
50000-	80	79,30%
Yhteistiillä 0 osaketta	0	0,00%
Yhteensä	1 956	100,00%

Hallituksen antamisesta ja/tai osakepääoman korottamisen päättämisestä olivat 9 893 496 osaketta. Valtuus on voimassa 26.3.2005 asti. Yhtiön hallussa ei ole omia osakkeita.

Kirjanpitoaineistoa koskevat tiedot

Käytetyt kirjanpitokirjat

- Päivä- ja pääkirja cd:nä
- Osto- ja myyntireskontralistat cd:nä
- Tositteet paperitositteina
- Sidottu tasekirja

Tositelajien luettelo

Tositelajit: A käyttöomaisuus, B myyntisuoritukset, F myyntilaskut, I ostolaskut/syöttö, J ostolaskut/tiliöinti, K korjaukset, M muistiot, MP pankkitapahtumat, MS palkkatapahtumat, Q avaava tase, U maksut

Kirjanpitoaineiston säilyttäminen

Kirjanpitoaineisto säilytetään Done Solutions Oyj:n pääkonttorissa Helsingissä alkuperäisenä kirjallisessa ja sähköisessä muodossa osoitteessa Tukholmankatu 2.

Tilinpäätöksen allekirjoitukset

Helsingissä 24.2.2005

Done Solutions Oyj:n hallitus ja toimitusjohtaja

Jyri Merivirta
hallituksen puheenjohtaja

Pekka Pystynen
toimitusjohtaja, hallituksen jäsen

Jaakko Asanti
hallituksen jäsen

Tilinpäätösmerkintä

Tilinpäätös on laadittu hyvän kirjanpitolavan mukaisesti.
Suoritetusta tilintarkastuksesta on tänään annettu kertomus.

Helsingissä 24.2.2005

Deloitte & Touche Oy
KHT-yhteisö

Eero Lumme
KHT

Tilintarkastuskertomus

Done Solutions Oyj:n osakkeenomistajille

Olemme tarkastaneet Done Solutions Oyj:n kirjanpidon, tilinpäätöksen ja hallinnon tilikaudelta 1.1.31.12.2004. Hallituksen ja toimitusjohtajan laatima tilinpäätös sisältää toimintakertomuksen sekä konsernin ja emoyhtiön tuloslaskelman, taseen ja liitetiedot. Suorittamamme tarkastuksen perusteella annamme lausunnon tilinpäätöksestä ja hallinnosta.

Tilintarkastus on suoritettu hyvän tilintarkastustavan mukaisesti. Kirjanpitoa sekä tilinpäätöksen laatimisperiaatteita, sisältöä ja esittämistapaa on tällöin tarkastettu riittävässä laajuudessa sen toteamiseksi, ettei tilinpäätös sisällä olennaisia virheitä tai puutteita. Hallinnon tarkastuksessa on selvitetty emoyhtiön hallituksen jäsenten sekä toimitusjohtajan toiminnan lainmukaisuutta osakeyhtiölain säännösten perusteella.

Lausuntonamme esitämme, että tilinpäätös on laadittu kirjanpitolaisten ja tilinpäätöksen laatimista koskevien muiden säännösten ja määräysten mukaisesti. Tilinpäätös antaa kirjanpitolaisten tarkoitetulla tavalla oikeat ja riittävät tiedot konsernin ja emoyhtiön toiminnan tuloksesta ja taloudellisesta asemasta. Tilinpäätös konsernitilinpäätöksineen voidaan vahvistaa sekä vastuuvapaus myöntää emoyhtiön hallituksen jäsenille sekä toimitusjohtajalle tarkastamaltamme tilikaudelta. Hallituksen esitys tuloksen käsittelystä on osakeyhtiölain mukainen.

Helsingissä 24. päivänä helmikuuta 2005

Deloitte & Touche Oy
KHT-yhteisö

Eero Lumme
KHT



Konsernihallinto

Done Solutions Oyj

Tukholmankatu 2, FIN-00250 Helsinki

Tel. +358 (0)20 525 3000, fax +358 (0)20 525 3303

Done Information Oyj

(pääkonttori)

Tukholmankatu 2

FIN-00250 Helsinki

Tel. +358 (0)20 525 3000

Fax +358 (0)20 525 3303

Done Information Oyj Jyväskylä

Asekatu 3

FIN-40100 Jyväskylä

Tel. +358 (0)20 525 3000

Fax +358 (0)20 525 3201

Done Information Oyj Tampere

Åkerlundinkatu 5 A

FIN-33100 Tampere

Tel. +358 (0)20 525 3000

Fax +358 (0)20 525 3501

Done Information Oyj Turku

Petrasol Business Center

Kristiinankatu 9, 3. krs

FIN-20100 Turku

Tel. +358 (0)2 469 538

Done Logistics Oyj

(pääkonttori)

Postiosoite: PL 521

FIN-61801 Kauhajoki

Käyntiosoite: Hakasivuntie 1

FIN-61800 Kauhajoki

Tel. +358 (0)20 525 3000

Fax +358 (0)20 525 3090

Done Logistics Oyj Seinäjoki

Postiosoite: PL 4

FIN-60101 Seinäjoki

Käyntiosoite: Valtionkatu 1

FIN-60100 Seinäjoki

Tel. +358 (0)20 525 3000

Fax +358 (0)20 525 3190

Done Logistics Oyj Tampere

Åkerlundinkatu 5 A

FIN-33100 Tampere

Tel. +358 (0)20 525 3000

Fax +358 (0)20 525 3501

Providor Logistics Oyj

Postiosoite: PL 316

FIN-60101 Seinäjoki

Käyntiosoite: Tuottajantie 7

FIN-60100 Seinäjoki

Tel. +358 (0)6 42 111 00

Fax +358 (0)6 42 111 42

www.donesolutions.com
