

LIKETOIMINTAKATSAUS 2004

customisation

partnership

R **EVOX RIFA**

Sisällys

Evox Rifa -konserni.....	2
Liiketoiminta-alueet pähkinänkuoressa.....	3
Toimitusjohtajan katsaus.....	4–5
Liiketoiminta-alueiden näkymät	6–9
• filmi- ja paperikondensaattorit	
• elektrolyyttikondensaattorit	
Keskeisiä tapahtumia vuonna 2004	10–11
Hallitus ja johtoryhmä.....	12
Hallinnointiperiaattet lyhyesti	13
Evox Rifa maailmankartalla	14–15

Tämä Evox Rifa Group Oyj:n Liiketoimintakatsaus 2004 ja erikseen julkaistu Tilinpäätös 2004 muodostavat yhdessä Evox Rifan vuoden 2004 vuosikertomuksen.

Vuosikertomus 2004 on PDF –muodossa internetissä osoitteessa www.evoxrifa.com, mistä painetun version voi tilata.

Kondensaattoreita asiantuntijoille

Evox Rifa on erikoistunut elektrolyytti-, filmi- ja paperikondensaattorien valmistaja. Yrityksellä on maailmanlaajuisen myynti- ja jakelijaverkosto ja sen tehtaat sijaitsevat Indonesiassa, Englannissa, Kiinassa, Ruotsissa ja Suomessa. Konsernin pääkonttori sijaitsee Espoossa.

Evox Rifalla on kaksi maailmanlaajuisesti toimivaa liiketoiminta-alueita: elektrolyyttikondensaattorit sekä filmi- ja paperikondensaattorit. Molempien liiketoiminta-alueiden erityisvahvuus on mittava tuotantokapasiteetti yhdistettynä kykyyn suunnitella ja valmistaa erikoisosaamista vaativia asiakaskohtaisia tuotteita.

Ostettuaan BHC Components -nimisen elektrolyyttikondensaattoritehtaan Englannista vuonna 2002, Evox Rifa -konsernista tuli yksi suurikokoisten ruuvikiinnitteisten elektrolyyttikondensaattorien johtavista valmistajista Euroopassa, ja eräs suurimmista myös maailman mittakaavassa. Elektrolyyttikondensaattoreilla on paljon sovelluksia teollisuus-elektronikassa, teholähteissä, valaistuksen, sekä auto- ja kulutuselektronikan alueilla.

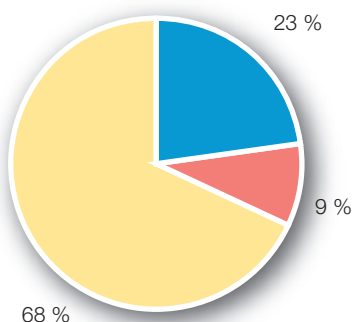
Filmikondensaattoreita käytetään tarkkuus- ja pulssikon-

densaattoreina sekä sähkömagneettisten häiriöiden poistossa ja yleiskondensaattoreina monissa erilaisissa sähkö- ja elektroniikkalaitteissa. Näihin kuuluvat esim. valaistus- teollisuus-, kulutus- (audio ja video), mittaus- ja autoelektronikkasovellukset. Evox Rifa on maailman suurin metalloitujen paperikondensaattorien valmistaja. Niitä käytetään laajasti verkkovirran häiriönpoistossa – erityisesti sellaisissa laitteissa, jotka edellyttävät kondensaattorilta tiukkoja turvallisuusvaatimuksia. Näitä ovat esim. televisiot, tietyt teollisuuden laitteet ja lääketieteelliset laitteet.

Vuonna 2004 Evox Rifa -konsernin liikevaihto oli 89,5 miljoonaa euroa ja se työllisti noin 1300 henkeä. Heistä 46,7 prosenttia työskenteli Evox Rifan Aasian yksiköissä. Evox Rifa on Pohjoismaiden suurin kondensaattorivalmistaja ja viidenneksi suurin Euroopassa.

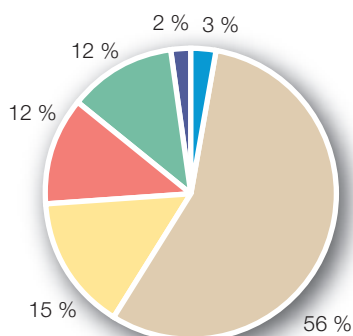
Evox Rifa Group Oyj:n osakkeet noteerataan Helsingin Pörssissä.

**Liikevaihto 2004
myyntikanavittain**



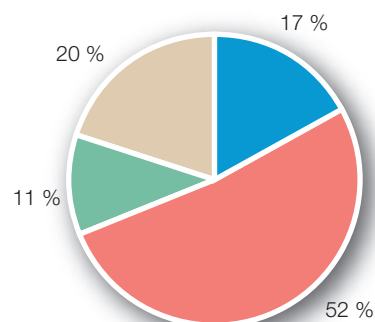
■ Jakelijat
■ Sopimusvalmistajat
■ Alkuperäisvalmistajat

**Liikevaihto 2004
asiakastoimialoittain**



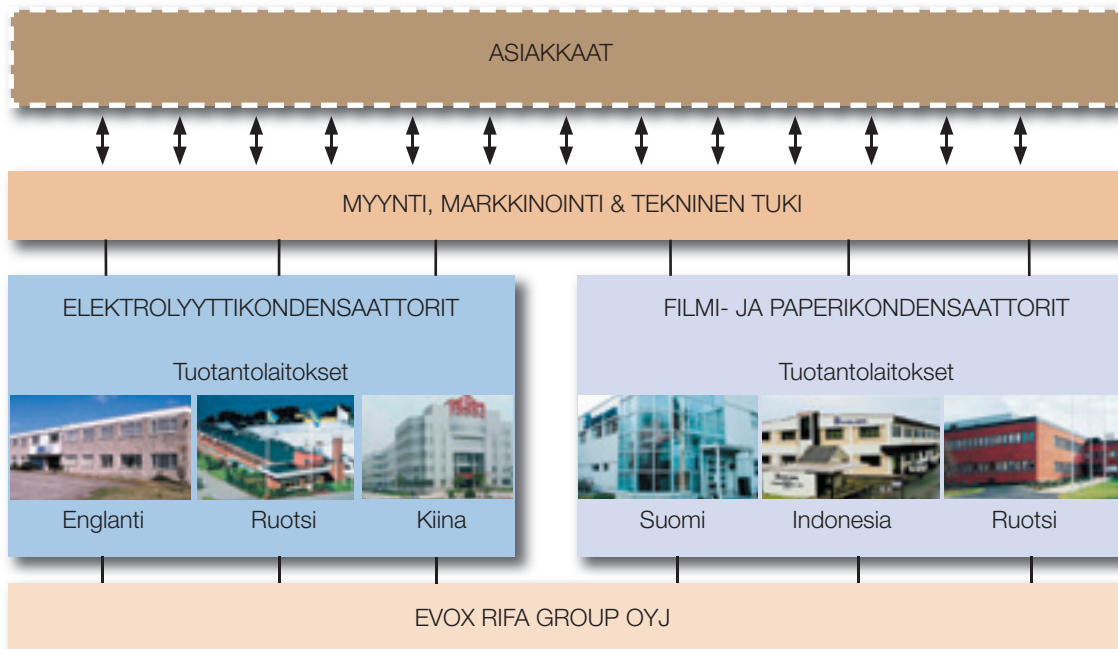
■ Telekommunikaatio
■ Teollisuuselektronikka
■ Valaistuselektronikka
■ Kulutuselektronikka
■ Autoelektronikka
■ Muut

**Liikevaihto 2004
markkina-alueittain**



■ Pohjoismaat
■ Muu Eurooppa
■ Pohj. Amerikka
■ Asia

LIIKETOIMINTA-ALUEET PÄHKINÄNKUORESSA




Elektrolyttikondensaattorien liiketoiminta-alue

- Tuotantolaitokset ovat Kiinassa, Isossa-Britanniassa ja Ruotsissa
- Johtava ruuvikiinnitteisten alumiinelektrolyttikondensaattorien valmistaja Euroopassa
- Yksi suurimpia aksiaalisten elektrolyttikondensaattorien valmistajia maailmassa
- Painopiste ammattielektronikan sovelluksissa
- Elektrolyttikondensaattoreita myydään mm. teollisuuselektronikan sovelluksiin, tehollähteisiin sekä valaistuksen, autoelektronikan ja kulutuselektronikan sovelluksiin
- Vuonna 2004 elektrolyttikondensaattoriliiketoiminta muodosti noin puolet konsernin liikevaihdosta.



Filmi- ja paperikondensaattorien liiketoiminta-alue

- Valmistaa filmi- ja paperikondensaattoreita Indonesiassa, Suomessa ja Ruotsissa
- Johtava häiriönpoistokondensaattorien valmistaja – maailman laajin tuotevalikoima
- Häiriönpoistoon tarkoitettujen metalloitujen paperikondensaattorien suurin valmistaja maailmassa. Paperikondensaattoreita käytetään, kun tarvitaan kaikkein tiukimmat turvallisuusvaatimukset täyttäviä kondensaattoreita
- Maailman laajin pintaliitettävien (SMD) filmikondensaattorien valikoima
- Filmikondensaattoreita käytetään mm. valaisimissa, teollisuus- ja kulutuselektronikassa, mittalaitteissa sekä autoelektronikassa.
- Vuonna 2004 filmi- ja paperikondensaattoriliiketoiminta muodosti noin puolet konsernin liikevaihdosta.



Uusia mahdollisuuksia uudelleenjärjestelyjen myötä

VUOSI 2004 OLI MUUTTUVIEN MARKKINOIDEN JA kehittyvien toimintojen aikaa. Voimakas kustannusten aleneminen ja uudelleenjärjestelyt johtivat myynnin kasvuun ja tuloksen paranemiseen. Tämä rohkaisee meitä jatkamaan muutosten tiellä.



Tuula Ylhäinen
Konsernijohtaja

Elektroniikkamarkkinoiden kasvu jatkui Kiinassa, mikä yhdessä öljyn hinnannousun kanssa nosti raaka-aineiden hintatasoa. Todellinen haaste kannattavuudelle tällä hetkellä on kuitenkin Yhdysvaltain dollarin alhainen arvo, jonka voimme odottaa aiheuttavan vielä lisää muutoksia markkinoilla.

Koko elektroniikkateollisuutta koskeva uusi EU-direktiivi on myös tuonut mukanaan muutoksia. Direktiivi kieltää tiettyjen materiaalien, kuten lyijyn, käytön elektroniikkalaitteissa heinäkuusta 2006 lähtien. Evox Rifa on jo hyvissä ajoin muuttanut tuoterakenteitaan tulevat vaatimukset täyttäväksi. Direktiivin mukaisten tuotteiden toimitukset alkavat viimeistään vuoden 2005 toisen neljänneksen aikana.

Paikallista palvelua joka puolella maailmaa

Yhtiömme päämarkkinasegmentit, teollisuuselektronikka ja autoteollisuus, kehittyvät edelleen vakaasti Euroopassa, joka säilyy tärkeimpänä markkina-alueenamme. Evox Rifan markkinaosuus Euroopassa kasvoi edelleen vuonna 2004. Meille on kuitenkin tärkeää, että pystymme palvelemaan myös niitä asiakkaitamme ja yhteistyökumppaneitamme, jotka laajentavat toimintojaan Kiinassa.

Evox Rifan myyntiverkosto on organisoitu uudelleen markkina-alueiden mukaan, ja avainasiakaskonseptiamme kehitetään edelleen maailmanlaajuisesti. Tavoitteenamme on

tarjota globaaleille asiakkaillemme tehokasta paikallista palvelua missä tahansa he toimivatkin. Asiakashallintajärjestelmällä sekä kolmella mantereella toimivilla logistiikkakeskuksilla on tärkeä rooli Evox Rifan palvelutason kehittämisessä.

Kummankin liiketoiminta-alueemme tulos parani vuonna 2004. Tämä oli seurausta paitsi tehtaiden aikaisempaa korkeammista käyttöasteista myös kustannussäästöistä sekä uudelleenjärjestelyistä, joiden seurauksena vuoden lopussa lähes 50 % Evox Rifan henkilökunnasta työskenteli Aasiassa.

Onnistunut uudelleenjärjestely elektrolyyttiliiketoiminnan veturina

Alumiini-elektrolyyttikondensaattorien liiketoiminta-alueella saatiin merkittävä uudelleenjärjestely onnistuneesti päätökseen heinäkuussa, kun ruuvikiinnitteisten kondensaattorien tuotanto siirrettiin Ruotsin Grännasta BHC:n tehtaalle Weymouthiin, Englantiin. Myös investointiohjelma BHC:n tuotantolaitoksen nykyaikaistamiseksi aloitettiin. Uusien tuoteperheiden kehitystyö edistyi suunnitelmien mukaan.

Grännassa tuotantotaso pysyi erittäin hyvänä siirron ajan. Tehtaalla valmistettävien aksiaalisten elektrolyyttikondensaattorien tuotannon tehokkuus on myös kehittynyt lupavasti.

Liiketoiminta-alueen tulos on nousussa, ja investointiohjelmat sekä tuotekehitysprojektit niin Euroopassa kuin Aa-



siassakin jatkuvat. Vuoden 2004 aikana valmisteltiin tuotannon laajentamista Nantongin tehtaalla Kiinassa, jotta pystymme tyydyttämään asiakkaidemme kasvutarpeen. Keväällä Nantongissa aloitetaan ruuvikiinnitteisten kondensaattorien tuotanto. Tässä käytämme hyväksi paikallisia raaka-aineita sekä Weymouthin kehittyneitä tuotekehitysosaamista.

Filmi- ja paperikondensaattoritoiminnot muutoksen alla

Filmi- ja paperikondensaattorien liiketoiminta-alueen tulos Euroopassa ei ole ollut tyydyttävä. Vuonna 2003 tehdyt säästötoimet alkoivat kantaa hedelmää, minkä ansiosta tulos oli vuonna 2004 huomattavasti parempi kuin edellisenä vuonna.

Liiketoiminta-alueen tärkein hanke vuonna 2004 oli määrittellä uusi liiketoimintastrategia sekä tehdä uudelleenjärjestelysuunnitelmat kannattavuuden varmistamiseksi myös pitkällä aikavälillä. Oli ilmeistä, että Evox Rifa tarvitsee erikoistunutta tuotanto- ja tuotekehitysoasaamista Euroopassa pystyäkseen palvelemaan asiakkaitaan. Strategian tarkistuksen jälkeen syyskuussa aloitettiin yhteistoimintaneuvottelut Kalmarissa, Ruotsissa, koskien tuotantolaitoksen sulkemista. Päätös sulkemisesta tehtiin 7. joulukuuta, ja tuotannonsiirrot Kalmarin tehtaalta Suomussalmelle ja Indonesiaan viedään päätökseen vuoden 2005 loppuun mennessä.

Suomussalmen tehdasta nykyaikaistetaan ja kehitetään teknisesti vaativimpien filmi- ja paperikondensaattorien tuotantolaitokseksi. Paperikondensaattorituotanto siirretään Ruotsista vuoden 2005 kolmannen ja neljännen neljänneksen aikana. Suomussalmen toimintaa tukemaan perustetaan uusi tuotekehityskeskus Kajaaniin.

Ruotsissa sijaitsevasta Dectronin tuotekehitys- ja testauskeskuksesta tulee EMI/EMC-osaamisemme tukikohta – varteenotettava yksikkö, jonka resursseihin kuuluu arviolta 35 asiantuntijaa sekä kehittyneet testausvalmiudet. Keskus tukee sekä Suomen että Indonesian tuotantolaitoksia, ja käyttää hyväkseen alihankkijoidemme tuotantokapasiteettia.

Liiketoiminnallemme on olennaista, että meillä on kapasiteettia kustannustehokkaaseen tuotantoon Aasiassa. Evox Rifan pitkä historia Aasiassa, paikallisen johtomme osaaminen sekä tuotannon korkea laatu ovat mahdollistaneet vaativi-

en filmikondensaattorien tuotannon kasvattamisen Batamin tehtaalla Indonesiassa.

Vuoden mittaan Singaporen tuotekehitysresursseja vahvistettiin. Indonesian tehtaan tuotantokapasiteettia lisättiin uudella tuotantolinjalla, joka laajentaa tuotevalikoimaamme suurikokoisiin filmikondensaattoreihin. Investointiohjelma jatkuu vuonna 2005. Ruotsista siirrettävien tuotantolinjojen lisäksi Indonesian tuotanto-osaamista kehitetään edelleen, jotta pystyisimme tarjoamaan asiakkaillemme entistäkin kehittyneempiä tuotteita.

Rakennamme perustaa pitkäjänteiselle kehitykselle

Evox Rifa -konsernin kehitysohjelmaa tukee rahoituspaketti, joka koostuu osin pankkilainoista ja osin pääomamarkkinoilta kerättävistä varoista. Yhtiön hallitus on antanut joulukuussa 2004 tehdyn selvityksen tulosten perusteella yhtiökokoukselle esityksen vaihdettavan pääomalainan liikkeellelaskusta vuoden 2005 ensimmäisellä neljänneksellä. Lisäksi Evox Rifa on sitoutunut 2005 tammikuussa tehdyllä sopimuksella myymään Kalmarin tehdaskiinteistön vuoden 2006 alussa. Kaupasta saatavat varat käytetään yhtiön taseen vahvistamiseen.

Vuosi 2004 oli kovan työn ja suurten muutosten aikaa. Nämä haasteet jatkuvat vuonna 2005. Yhtiön myönteinen kehitys on ollut mahdollista asiakkaidemme, alihankkijoidemme, osakkeenomistajiemme ja muiden kumppaniemme, sekä luonnollisesti työntekijöidemme avulla. Haluan kiittää kaikkia teitä luottamuksestanne ja yhteistyöstänne. Tuellanne toteutamme nyt niitä muutoksia, jotka takaavat vakaan pohjan Evox Rifan pitkäjänteiselle kehitykselle vaativia asiakkaita palvelevana korkealaatuisten komponenttien tuottajana.

Tuula Ylhäinen
Toimitusjohtaja
Evox Rifa -konserni

Parantunut tulos antaa pontta uudelle strategialle

FILMI- JA PAPERIKONDENSAATTORIEN tulos on ollut muutaman vuoden ajan epätydyttävä, mutta vuonna 2004 suoritus parani merkittävästi. Parempien käyttöasteiden ja edellisvuosien kustannussäästöjen ansiosta Evox Rifa kykeni vahvistamaan asemiaan erittäin kilpailluilla markkinoilla.

Evox Rifa suunnittelee ja valmistaa filmi- ja paperikondensaattoreita Suomessa, Ruotsissa ja Indonesiassa erikoisalueen vaativat sovellukset. Suunnittelutyötä tehdään Ruotsissa erityisesti sovellusten osalta myös Dectron AB:ssa, joka on Evox Rifan tytäryhtiö.

Filmi- ja paperikondensaattorien markkinat ovat kypsät ja erittäin vahvasti kilpaillut. Tuotantokapasiteetti ylittää kysynnän, joten valmistajat etsivät jatkuvasti uusia kilpailuetuja, kuten perusteknologioiden pohjalta luotuja uusia tuotteita sekä tapoja minimoida tuotannon, tuotantoteknologian ja työvoiman kustannuksia. Hintatason jatkuva lasku on yhä useammin johtanut tuotannon siirtoihin alhaisten kustannusten alueille.

Evox Rifan kilpailuvaltti on sen kyky toimittaa korkealaatuisia tuotteita, jotka täyttävät asiakkaan vaatimukset joka suhteessa teknologiasta ja toimituksesta tukipalveluihin. Palveluita räätälöidään lisäarvon tuottamiseksi asiakkaalle aina kun se on mahdollista. Evox Rifa panostaa erityisesti teollisuuselektronikan ja autoteollisuuden markkinasegmentteihin, jotka vaativat korkealaatuisia kondensaattoreita ja vahvaa teknistä tukea, ja joilla alueilla usein nimenomaan asiakaskohtaiset tuotteet ovat haluttuja.

Vuoden 2004 ensimmäisellä puoliskolla markkinatilanne oli hyvin epätavallinen: toimitusajat pitenivät ja volyymit sekä varastot kasvoivat. Jo kesällä alkoi kuitenkin Aasian ja Yhdysvaltojen markkinoilla näkyä merkkejä siitä, että tämä kehitys jää lyhytaikaiseksi.

Vuoden toisella puoliskolla toimitusajat lyhenivät, kun asiakkaat ja jakelijat purkivat varastojaan. Siitä huolimatta Evox Rifan tuotantolaitosten käyttöasteet pysyivät tyydyttävällä tasolla.



Wee Cheng Hoon
Liiketoiminta-alueen johtaja



Kustannusleikkaukset tuottivat tulosta

Evox Rifa on onnistunut kasvattamaan osuuttaan filmi- ja paperikondensaattorien Euroopan markkinoilla. Tämä johtuu osittain siitä, että vaativien sovelluksien valmistajat eivät ole siirtäneet toimintaansa Aasiaan siinä määrin kuin massatuotteiden valmistajat. Teollisuuselektronikka ja autoteollisuus ovat vahvistaneet asemiaan liiketoiminta-alueen suurimpina asiakassegmentteinä.


Myönteisestä kehityksestä huolimatta liiketoiminta-alueen tulos on ollut viime vuosina epätydyttävä varsinkin Euroopassa valmistettujen tuotteiden osalta. Yhdysvaltain dollarin arvon lasku on vaikuttanut erityisen haitallisesti filmikondensaattorien myyntiin. Yhdysvallat on tärkeä markkina-alue tälle tuoteryhmälle, kun taas alan kovin kilpailu tulee Kiinan kaltaisista maista, joiden valuutta on sidottu dollariin.

Vuonna 2004 liiketoiminta-alueen suoritus kääntyi selvään nousuun. Parempien käyttöasteiden ja edellisvuosina tehtyjen kustannussäästöjen ansiosta sekä tulos että tuottavuus kasvoivat.

Tästä huolimatta on käynyt selväksi, että kustannussäästöjen lisäksi tarvitaan rakenteellisia muutoksia. Niiden toteuttamiseksi Euroopan toiminnolle on viimeistelty uusi strategia.

Tuotanto keskitetään Suomeen ja Aasiaan

Strategian mukaan Evox Rifa keskittää filmi- ja paperikondensaattorien tuotantonsa Suomeen sekä Aasiaan ja lakkauttaa



Kalmarin tehtaansa Ruotsissa vuoden 2005 loppuun mennessä. Tästä seuraa noin 190 työntekijän henkilöstövähennys.

Suurin osa Kalmarin tehtaan nykyisestä tuotantokapasiteetista siirretään Suomeen Suomussalmen tehtaalle, jonne saadaan noin 80 uutta vakituista työpaikkaa. Suomussalmen tehdasta myös laajennetaan ja modernisoidaan, mikä tekee siitä entistä kilpailukykyisemmän vaativissa sovelluksissa käytettävien erikoiskomponenttien toimittajana. Lisäksi perustetaan tuotekehitysyksikkö Kajaaniin.

Evox Rifan Batamin tehdas Indonesiassa vahvistaa edelleen rooliaan Aasian markkinoilla kustannustehokkaiden ja korkealaatuisten filmikondensaattoreiden massatuottajana. Tuotantoa lisätään ja tuotevalikoimaa laajennetaan, jotta yksikkö pystyy vastaamaan asiakkaiden muuttuviin tarpeisiin.

Tehtaan tuotantomahdollisuuksia on jo laajennettu ja sen palvelukapasiteettia kehitetty uudella suurikokoisten filmikondensaattorien valmistukseen tarkoitetulla valmistusyksiköllä, joka otettiin käyttöön vuoden 2004 lopussa. Singaporeen on myös avattu uusi tuotekehityskeskus, joka keskittyy asiakaskohtaiseen tuoteräätälöintiin sekä kustannustehokkuuden parantamiseen uusien paikallisten raaka-aineiden avulla.

Tuotantoa on yhä enemmän siirretty Euroopasta Indonesiaan tuotantomäärien kasvaessa. Näin tehdään vastaisuudessaakin, mutta Evox Rifa pitää tärkeänä sitä, että yhtiöllä on tuotantokapasiteettia myös Euroopassa – asiakkaita tulee pystyä palvelemaan täysipainoisesti joka puolella maailmaa.

Kumppanuudet ja Dectron tehostavat tuotekehitystä


Suurin osa Evox Rifan filmikondensaattoreista valmistetaan Indonesiassa, toisaalta liiketoiminta-alueen tutkimus- ja tuotekehitysinvestoinnit painottuvat Eurooppaan. Dectron AB, Evox Rifan ruotsalainen tytäryhtiö, toimii liiketoiminta-alueen uusien tuotteiden kehitys- ja testauskeskuksena. Se laajentaa toimintaansa ja erikoistuu EMC/EMI-tekniologiaan, tuotekehitykseen ja pilottituotantoon.

Liiketoiminta-alue on reagoinut pitkään jatkuneisiin hintapaineisiin ja vaatimuksiin tuotekoon pienentämisestä kehittämällä tuotteita uusiin sovellusalueisiin erityisesti autoteollisuutta ja teollisuuselektronikkaa varten. Työ on tuottanut hyviä tuloksia, ja vuonna 2004 kehitettiin useita sovelluskohdattaisia tuotteita. Dectronin osaamista on käytetty yhä enemmän hyväksi näissä projekteissa.

Evox Rifan häiriönpoistokondensaattorien tuotevalikoimaa, joka on jo entuudestaan markkinoiden laajin, täydennettiin metalloidulla, polypropyleenieristeisellä Y2-kondensaattorisarjalla. Pintaliitoskondensaattoreissa jatkettiin yhteistyötä Matsushitan kanssa, ja valikoimaan lisättiin uusi pintaliitettävä akryylikondensaattorisarja.

Evox Rifan näkemyksen mukaan kestävä menestys sovel-luskohtaisten tuotteiden kehittämisessä taataan yhteistyöllä valikoitujen kumppanien kanssa. Vuonna 2004 olikin käynnissä useita tällaisia projekteja.

Autovalmistajille maailmanlaajuisesti mekaanisia ja elektronisia ratkaisuja ja moduleita valmistava ranskalainen Valeo tekee laajaa yhteistyötä Evox Rifan kanssa. Kuvassa oleva moduli on Xenon-valaisimen ohjaus-elektronikan piirikortti. Jokainen Xenon-ajovalvo vaatii tuollaisen kortin, jossa on yksi Evox Rifan pintaliitettävä filmikondensaattori.



Uudelleenjärjestelyillä vahva pohja jatkokehitykselle



Keith Hunter
Liiketoiminta-alueen
johtaja

ONNISTUNUT ELEKTROLYYTTIKONDENSAATTORIEN liiketoiminnan uudelleenjärjestely saatiin päätökseen Euroopassa. Liiketoiminnan tuottavuus ja tulos paranivat selvästi vuonna 2004. Kannattava toiminta ja vahva kassavirta takaavat, että modernisointi- ja kehitysohjelmia voidaan jatkaa tukevalta pohjalta.

Evox Rifan alumiinielektrolyyttikondensaattorien liiketoiminta-alue suunnittelee ja valmistaa laajan valikoiman tuotteita tehoelektroniikan sekä auto- ja valaisinteollisuuden vaativiin sovelluksiin. Liiketoiminta-alueella on tuotantolaitoksia Isossa-Britanniassa, Ruotsissa ja Kiinassa.

Evox Rifa on yksi maailman johtavia elektrolyyttikondensaattorien valmistajia niissä tuoteryhmissä ja niissä markkinasegmenteissä, joissa se toimii. Se on kohdistanut tuotevalikoimansa teknisesti vaativien sovellusten alueeseen, jossa toimittajalta vaaditaan joustavuutta ja yhteistyökykyä. Esimerkiksi ruuvikiinnitteisten, isojen elektrolyyttikondensaattorien tuoteryhmässä tämä merkitsee sitä, että yrityksen on toimitettava nopeasti verrattain pieni määrä tuotetta, joka on valmistettu tiilajan erikoistoivomusten mukaan.

Elektrolyyttikondensaattorien kokonaismarkkinat kasvavat edelleen osa-alueilla, joissa tuotteiden ominaisuudet parantavat energiatehokkuutta

esimerkiksi sähkömoottorikäyttöissä tai kun tuulivoimaa käytetään hyväksi. Euron vahvuus aiheuttaa yhä ongelmia eurooppalaisille yhtiöille, mutta Evox Rifan tilannetta helpottaa se, että konsernin elektrolyyttiliiketoiminnan päätuotteen tukikohta on Isossa-Britanniassa. Tämä tehostaa yhtiön kilpailukykyä yhdessä modernisointiohjelman kanssa.


Elektrolyyttikondensaattorien liiketoiminta-alue kasvat

ti myyntiään vuonna 2004 kaikilla markkina-alueilla: Euroopassa, Amerikassa sekä Aasian-Tyynenmeren alueella. Se on entisestään vahvistanut asemiaan suurimmissa asiakasryhmissään – teollisuuselektronikassa ja autoteollisuudessa. Merkittäviä tuotannon pullonkauloja onnistuttiin poistamaan investoinneilla sekä lisääntyneellä tuottavuudella, mikä paransi tulosta kaikissa tuoteryhmissä.



Uudelleenjärjestelyt Euroopassa onnistuivat

Liiketoiminta-alueen suurin hanke



vuonna 2004 liittyi Euroopan toimintojen uudelleenjärjestykseen. Ruuvikiinnitteisten elektrolyyttikondensaattorien tuotantokapasiteetin siirto Ruotsin Grännasta Ison-Britannian Weymouthiin saatiin onnistuneesti päätökseen heinäkuussa. Siirrostä selvitettiin ilman tuotantokatkoksia – itse asiassa tuotantotaso Grännassa pysyi erittäin hyvänä loppuun saakka. Kaikki henkilöstövähennykset toteutettiin vuoden loppuun mennessä.

Aksiaaliset elektrolyyttikondensaattorit ovat edelleen tärkeä tuoteryhmä Evox Rifalle, ja niiden tuotanto sekä tuotekehitys jatkuvat Grännassa. Tehtaan tuottavuus ja tehokkuus kasvoivat erityisesti vuoden 2004 toisella puoliskolla ruuvikiinnitteisten kondensaattorien tuotannonsiirron jälkeen.

Onnistuneen uudelleenjärjestyksen jälkeen Evox Rifa on valmis jatkamaan Weymouthin tehtaan modernisointia sekä laajentumaan Kiinassa, jonne sen asiakkaat ja yhteistyökumppanit Euroopasta ja Yhdysvalloista edelleen siirtävät toimintojaan. Teollisuuselektronikka, yksi Evox Rifan vahvoista alueista, seuraa kulutuselektronikan viitoittamaa tietä ja kasvaa voimakkaasti Kiinassa.



Yksi tärkeistä kumppaneistamme, sähkömoottorikäyttöjä valmistava Vacon on tuonut markkinoille uuden, mekaaniselta kooltaan erityisen pienikokoisen NXL-tuoteperehen. Vacon on aloittanut tämän uuden tuoteryhmän valmistuksen Kiinassa ja Evox Rifa toimittaa komponentteja tähän tuotepereeseen paikallisesti Nantongin tehtaalta.

Evox Rifa vastaa tähän muutokseen laajentamalla edelleen tuotantoaan Kiinan tehtaassaan, Nantongissa sijaitsevassa yhteisyrityksessä. Tämä takaa Kiinassa toimiville asiakkaille täyden tuotevalikoiman sekä paikalliset tukipalvelut. Vaikka tuotteet suunnitellaan Isossa-Britanniassa ja Ruotsissa, Kiinan tehtaalle luodaan valmiudet asiakaskohtaiseen tuoteräätälöintiin sekä paikallisten raaka-aineiden testaukseen.



Tuotekehitys vastaa asiakkaiden tarpeisiin

Elektrolyyttikondensaattorit kehittyvät jatkuvasti elektroniikkateollisuuden tarpeiden mukaan. Auto- ja teollisuuselektronikassa haetaan suurempia tehoja, mikä suosii elektrolyyttikondensaattoreita. Teholähteiden ja tehosovelluksien valmistajat puolestaan pyrkivät mahdollisuuksiensa mukaan pienempiin kokoihin ja kustannuksiin. Tämä on johtanut siihen, että snap-in -elektrolyyttikondensaattoreita käytetään yhä enemmän ruuvikiinnitteisten kondensaattorien sijasta.

Elektrolyyttikondensaattoreissa Evox Rifan suurin tuotekehityshanke on Weymouthissa toteutettava Project Unity. Rifa- ja BHC-tuotemerkeillä valmistettavia kondensaattorisarjoja ollaan yhdistämässä yhdeksi tuotepereheksi, joka käsittää kummankin parhaat ominaisuudet ja sisältää lisäksi uusia ideoita paremman suorituskyvyn ja/tai kustannustehokkuuden saavuttamiseksi. Projekti on jo tuottanut tuloksia, mutta työ jatkuu.

Grännan tuotekehitystyössä keskitytään aksiaalisen, autotelelektronikan sovelluksiin suunnatun 150°C -tuotesarjan päivittämiseen korkeampiin lämpötiloihin sekä sen pintaliitokseen soveltuvan mekaanisen rakenteen modifiointiin. Lisäksi Gränna on kehittänyt autotelellisuudelle suunnatun snap-in -kondensaattorin Nantongin tehdasta varten. Ensimmäisen asiakaskohtaisen tuotteen toimitukset asiakkaalle ohjaustehostinsovellukseen ovat jo täydessä käynnissä.

Kondensaattorien ohella Evox Rifan tutkimus- ja tuotekehitystyö käsittää tärkeimmät käytettävät raaka-aineet, joihin kuuluvat elektrolyyttien lisäksi metallikalvot ja paperit. Yhtiö pitää myös tärkeänä osallistua asiakkaiden tutkimus- ja tuotekehitysprosesseihin yhteisten projektien kautta. Nämä hankkeet edistävät pitkäaikaisia asiakassuhteita ja varmistavat, että Evox Rifa pystyy vastaamaan asiakkaiden teknologiatekijönsä.

**Helmikuu**

12.02.2004

Tilinpäätöstiedote tilikaudelta 1.1.2003 – 31.12.2003: Konsernin liiketappio puollittui ja liikevaihto kasvoi edelliseen vuoteen verrattuna. Vuoden 2003 tulosta rasittivat elektrolyyttiliiketoiminnan uudelleenjärjestelyihin liittyvät kustannukset, joita oli n. 1 miljoonan euron verran. Kysynnän odotetaan jatkavan kasvuaan Aasiassa ja Yhdysvalloissa.

Maaliskuu

Pörssitiedote
31.03.2004

Varsinainen yhtiökokous. Päätettiin, että osinkoa ei jaeta.

Huhtikuu

29.04.2004

Osavuosikatsaus 3 kk. Toiminnan tulos kehittyi positiivisesti. Positiiviseen liiketulokseen vaikuttivat erityisesti tuotannon korkea käyttöaste ja tehokkuus, sekä tehtyjen säästötoimenpiteiden tulokset. Hyvä kysyntä kaikilla myyntialueilla.

Elokuu

02.08.2004

Osavuosikatsaus 6 kk. Liikevaihto kasvoi edelliseen vuoteen verrattuna. Raaka-aineiden hintojen nousu ja vahva euro rasittivat tulosta. Yritys uskoo konsernin liikevaihdon ja tuloksen vuodelle 2004 paranevan huomattavasti edellisestä vuodesta.

Syyskuu

Pörssitiedote
22.09.2004

Yritys esittää Kalmarin kondensaattori-tehtaan sulkemista Ruotsissa. Kalmarin tehtaalla työskentelee noin 220 henkeä. Yritys suunnittelee, että Kalmarin filmi- ja paperikondensaattorituotanto siirretään muille tehtaille ja samalla kehitetään Dectron AB:stä osaamiskeskus.

Lokakuu

29.10.2004

Osavuosikatsaus 9kk. Liikevaihto kasvoi ja kannattavuus parani edelliseen vuoteen verrattuna. Elektrolyyttikondensaattorituotannon siirto Ruotsista (Grännasta) Englantiin saatettiin päätökseen heinäkuussa. Yhteistoimintaneuvottelut menossa Evox Rifan Kalmarin tehtaalla. Tilauskertymän kasvu hidastui, mutta tehtaiden käyttöaste vielä hyvällä tasolla.

Joulukuu

Pörssitiedote
07.12.2004

Evox Rifan filmi- ja paperikondensaattorituotanto keskitetään Suomeen ja Indonesiaan; Kalmarin tehdas Ruotsissa suljetaan 2005 loppuun mennessä. Päätös 4,5 miljoonan euron investointiohjelman toteuttamisesta vuonna 2005. Pankkirahoitus olemassa investointiohjelmalle. Tuotekehitysinvestoinnit kohdistuvat mm. Ruotsissa Dectron AB:n kehittämiseen ja Suomessa suunnitellaan perustettavaksi Kajaaniin tuotekehitysyksikkö. Käynnistetään selvitys lisäpääoman keräämiseksi markkinoilta.


Evox Rifan taloudelliset tiedotteet 2005

9.2.2005:	Tilinpäätöstiedote 2004
Viikolla 8:	Vuosikertomus 2004
20.4.2005:	Osavuosikatsaus 1.1.–31.3.
5.8.2005:	Osavuosikatsaus 1.1.–30.6.
27.10.2005:	Osavuosikatsaus 1.1.–30.9.

Evox Rifa julkaisee vuosikertomuksensa myös internetissä.

Evox Rifa Group Oyj:n yhtiökokous pidetään 28.2.2005 Espoossa.





Hallitus

Puheenjohtaja

Henrik Ehrnrooth, s. 1954, maat. ja metsätiet.kand., dipl.ekon.

Jaakko Pöyry Group Oy, hallituksen puheenjohtaja;

Otava-Kuvalehdet Oy, hallituksen jäsen;

Oy Forcit Ab, hallituksen jäsen.

Evox Rifa Groupin hallituksen puheenjohtaja vuodesta 2003; hallituksen jäsen vuodesta 2002

Evox Rifa Groupin osakkeita: 0

Optio-oikeus merkitä 120 000 osaketta

Henrik Ehrnrooth omistaa välillisesti yhdessä veljiensä

Georg Ehrnroothin ja Carl Gustaf Ehrnroothin kanssa määräysvallan Fennogens S.A.:ssa, joka omistaa 39,3 % Evox Rifa Groupin osakkeista.

Varapuheenjohtaja

Jerker Molander, s. 1955, VT, MBA, MA

eQ Online Oy, toimitusjohtaja (11.2.2005 asti);

Monilaite Dayton Oy, hallituksen jäsen.

Evox Rifa Groupin hallituksessa vuodesta 2000

Evox Rifa Groupin osakkeita: 90 000

Optio-oikeus merkitä 200 000 osaketta

Mikko J. Aro, s. 1945, ekonomi, teollisuusneuvos

Okmetic Oy, hallituksen puheenjohtaja;

Helkama Auto Oy, hallituksen jäsen;

Oy Airam Electric Ab, hallituksen jäsen;

Hallitusammattilaiset ry:n jäsen.

Evox Rifa Groupin hallituksessa vuodesta 2000

Evox Rifa Groupin osakkeita: 4000

Optio-oikeus merkitä 100 000 osaketta

Pertti Laine s. 1941, ekonomi

Veikko Laine Oy, hallituksen puheenjohtaja;

Finnlines Oy, hallituksen puheenjohtaja;

Pankkiiriliike United Bankers Oy, hallituksen puheenjohtaja;

Rukanmaisema Oy, hallituksen jäsen.

Evox Rifa Groupin hallituksessa vuodesta 2002

Evox Rifa Groupin osakkeita: 19 908 972

Optio-oikeus merkitä 60 000 osaketta

Jarmo Niemi, s. 1953, DI (elektroniikka)

Tecnomen Oy:n toimitusjohtaja

Evox Rifa Groupin hallituksessa vuodesta 2000

Evox Rifa Groupin osakkeita: 0

Optio-oikeus merkitä 100 000 osaketta

Johtoryhmä

Toimitusjohtaja

Tuula Ylhäinen, s. 1955, KTM

Evox Rifa Groupin osakkeita: 0

Optio-oikeus merkitä 600 000 osaketta

Konsernin myynti- ja logistiikkajohtaja sekä

liiketoiminta-alueen johtaja (filmi- ja paperikondensaattorit)

Wee Cheng Hoon, s. 1946, insinööri (mekaniikka)

Evox Rifa Groupin osakkeita: 0

Optio-oikeus merkitä 400 000 osaketta

Liiketoiminta-alueen johtaja (elektrolyyttikondensaattorit)

Keith Hunter, s. 1956

Evox Rifa Groupin osakkeita: 0

Optio-oikeus merkitä 190 000 osaketta

Myynti- ja markkinointijohtaja (Eurooppa)

Olavi Lehtimäki, s. 1953, ekonomi

Evox Rifa Groupin osakkeita: 14 962

Optio-oikeus merkitä 225 000 osaketta

Talous- ja IT-johtaja

Olli Nermes, s. 1956, KTM

Evox Rifa Groupin osakkeita: 32 000

Optio-oikeus merkitä 120 000 osaketta

Markkinointijohtaja

Dale Price, s. 1947

Evox Rifa Groupin osakkeita: 0

Optio-oikeus merkitä 400 000 osaketta

Kehitys- ja laatujohtaja

Kimmo Saarinen, s. 1950, fil.maist. (fysiikka)

Evox Rifa Groupin osakkeita: 69 920

Optio-oikeus merkitä 400 000 osaketta

Sivulla mainittujen osakkeiden ja optioiden omistustiedot perustuvat tilanteeseen 31.12.2004. Luvut sisältävät suoran ja välillisen omistuksen.

HALLINNOINTIPERIAATTEET LYHYESTI



Yleistä

Evox Rifa –konsernin hallinnointi perustuu lakimääräisesti osakeyhtiölakiin, arvopaperimarkkinalakiin ja emoyhtiö Evox Rifa Group Oyj:n yhtiöjärjestykseen, joiden mukaan vastuu yhtiön valvonnasta ja hallinnosta on jaettu yhtiökokouksessa edustettuina olevien osakkeenomistajien sekä hallituksen ja toimitusjohtajan kesken.

Konsernin toimintaa ja johtamista ohjaa ja valvoo yhtiökokouksen valitsema hallitus, joka päättää merkittävät yhtiön strategiaa, investointeja, organisaatiota ja rahoitusta koskevat keskeiset asiat. Evox Rifan liiketoimintojen johtamisesta vastaa konsernin toimitusjohtaja.

Hallituksen valiokunnat

Strategiavalioikunta avustaa hallitusta konsernin strategian ja organisaation kehittämisessä.

Kompensaatio- ja tilintarkastusvalioikunta avustaa hallitusta tarkistettaessa johdon palkitsemisperiaatteita ja yleisiä palkitsemisperiaatteita, sekä avustaa konsernin raportointi- ja laskentaprosessien valvonnassa mukaan lukien tilintarkastusprosessin valvonta ja ohjaus. Hallitus valitsee keskuudestaan puheenjohtajan ja varapuheenjohtajan.

Toimitusjohtaja ja johtoryhmä

Evox Rifa -konsernin liiketoimintaa johtaa toimitusjohtaja ja hallituksen antamien ohjeiden ja päätösten mukaisesti. Toimitusjohtaja valmistelee hallituksen ja sen toimikuntien käsittelyyn menevät asiat ja vastaa niiden täytäntöönpanosta.

Toimitusjohtaja toimii myös konsernin johtoryhmän puheenjohtajana. Hallitus nimittää johtoryhmän toimitusjohtajan esityksen perusteella. Johtoryhmä tukee toimitusjohtajaa mm. strategian, toimintaperiaatteiden ja muiden liiketoiminta-alueille ja konsernille yhteisten asioiden valmistelussa. Johtoryhmän jäsenet ovat vastuussa konsernin hallinnon järjestämisestä käytännössä.

Liiketoiminnan organisaatorakenne

Konsernin liiketoimintaa harjoitetaan kahdessa liiketoimintayksikössä: paperi- ja filmikondensaattorit sekä elektrolyytikondensaattorit. Molemmilla liiketoiminta-alueilla on johtaja, jonka nimittää toimitusjohtaja hallituksen hyväksymänä. Kullakin liiketoiminta-alueella on johtoryhmänsä, jonka puheenjohtajana toimii kyseisen liiketoiminta-alueen johtaja. Liiketoiminta-alueiden johtajat raportoivat Evox Rifan konsernijohtajalle.

Tilintarkastajat

Yhtiökokous valitsee tilintarkastajat vuodeksi kerrallaan. Vuonna 2004 tilintarkastajana toimi KHT-yhteisö KPMG Oy Ab.

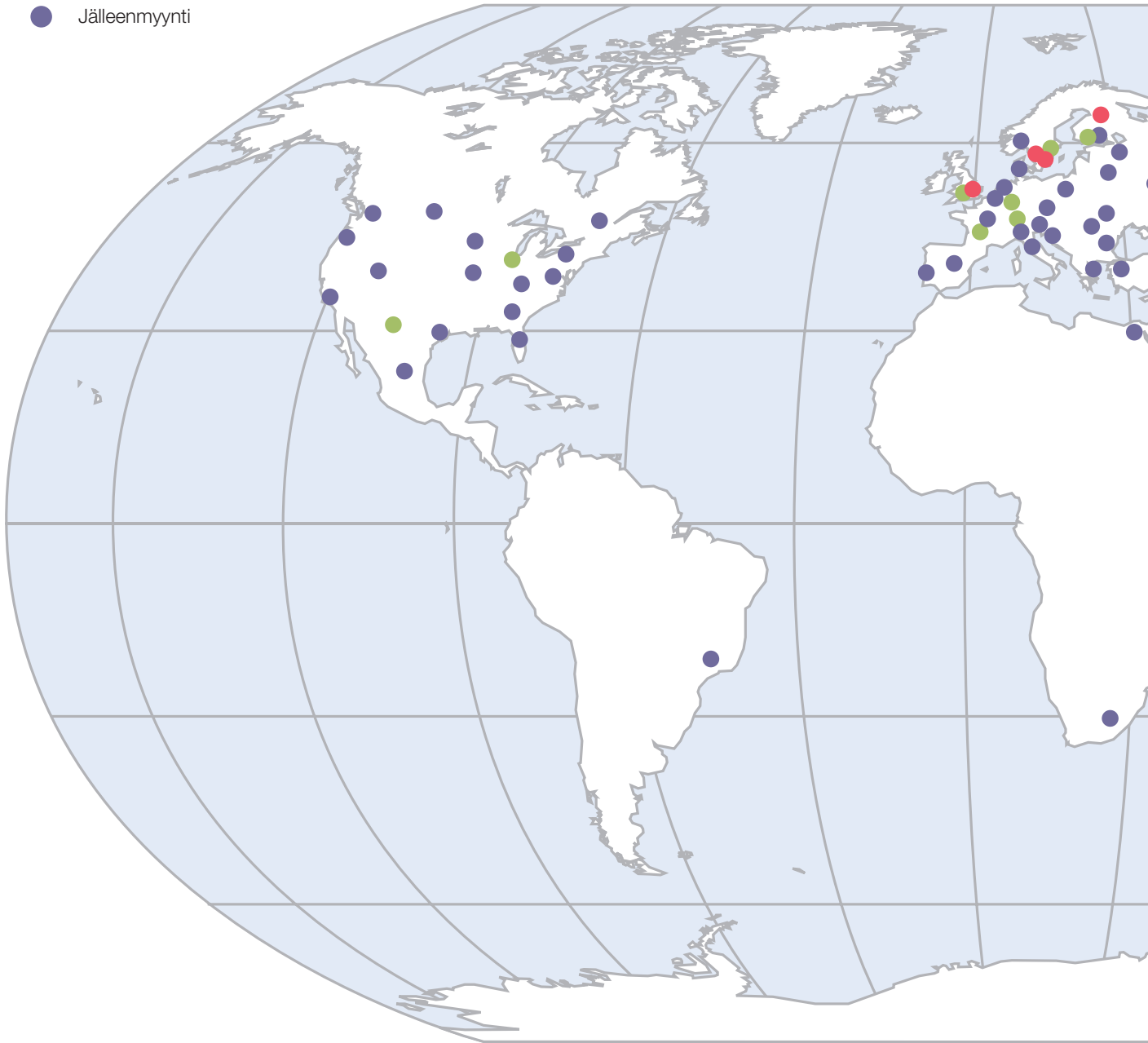
Tämä teksti on lyhennelmä Evox Rifa Group Oyj:n hallinnointiperiaatteista. Teksti on kokonaisuudessaan julkaistu yhtiön internet-sivuilla osoitteessa www.evoxrifa.com



Evox Rifalla on kuusi tuotantolaitosta, omia myyntiyhtiöitä Euroopassa, Aasiassa ja Amerikassa sekä maailmanlaajuinen jälleenmyyjäverkko. Tämän verkon kaikki yhteystiedot löytyvät Evox Rifan verkkosivuilta.

- Tuotanto
- Myynti
- Jälleenmyynti

www.evoxrifa.com





Evox Rifa Group Oyj
Pääkonttori
Stella Business Park
Lars Sonckin kaari 16
02600 Espoo
SUOMI
Puh. +358 9 5406 5000
Fax +358 9 5406 5010

Evox Rifa Oy
Siikarannantie 3
89600 Suomussalmi
SUOMI
Puh. +358 8 747 0200
Fax +358 8 747 0222

Evox Rifa GmbH
Postfach 1151
D – 85701 Unterschleissheim
Max-Planck-Strasse 8
D – 85716 Unterschleissheim
SAKSA
Puh. +49 89 374 2950
Fax +49 89 374 295 200

PT. Evox Rifa Indonesia
325 Batamindo Industrial Park
Mukakuning, Batam
INDONESIA
Puh. +62 770 611 181, 611 182
Fax +62 770 611 183

Evox Rifa Sdn.Bhd.
3 Lorong Bukit Kencil
11900 Penang
MALESIA
Puh. +60 4 641 5726
Fax +60 4 642 0544

Evox Rifa Pte. Ltd. Shanghai Representative Office
B709 Singular Mansion, 320 Xianxia Road
Shanghai 200336
KIINA
Puh. +86 21 6208 8689
Fax: +86 21 6208 8467

Nantong Evox Rifa Electrolytics Co., Ltd.
No. 79 Tongyang South Road, Pingchao Town
Nantong City
KIINA
Puh. +86 513 6726268
Fax: +86 513 671 2698

Evox Rifa Pte.Ltd.
1200 Depot Road
Unit 06-01
SINGAPORE 109675
Puh. +65 6273 9900
Fax +65 6273 9049

Evox Rifa AB
Perstorpsvägen 8
Box 945
S-391 29 Kalmar
RUOTSI
Puh. +46 480 61600
Fax +46 480 411555

Evox Rifa AB
Skiftesvägen 16
Box 98
S-563 22 Gränna
RUOTSI
Puh. +46 390 12400
Fax +46 390 12490

Dectron AB
Thörnblads väg 6
S-386 90 Färjestaden
RUOTSI
Puh. +46 485 56 3900
Fax +46 485 35805

Evox Rifa UK /
BHC Components Ltd
20-21 Cumberland Drive
Granby Industrial Estate
Weymouth, Dorset DT4 9TE
ENGLANTI
Puh. +44 1305 782871
Fax: +44 1305 760670

Evox Rifa Inc.
300 Tri-State International
Suite 375
Lincolnshire
Illinois 60069
YHDYSVALLAT
Puh. +1 847 948 9511
Fax +1 847 948 9320



flexibility

productivity

www.evovxrifa.com

TILINPÄÄTÖS 2004

Sisällys

Hallituksen toimintakertomus	4
Konsernituloslaskelma	7
Konsernitase	8
Konsernin rahoituslaskelma	10
Konsernitilinpäätöksen laadintaperiaatteet	11
Konsernitilinpäätöksen liitetiedot	12
Emoyhtiön tuloslaskelma ja tase	17
Emoyhtiön rahoituslaskelma	18
Emoyhtiön tilinpäätöksen liitetiedot	19
Konsernin tunnusluvut	23
Tunnuslukujen laskentakaavat	24
Osakkeenomistus	25
Hallituksen ehdotus yhtiökokoukselle	26
Tilintarkastuskertomus	27
Osakkeen vaihto- ja keskipörssi	28
Tietoja osakkeenomistajille	29

Avainluvut

Vuoden 2000 luvut ovat pro forma tietoja

	2000	2001	2002	2003	2004
Liikevaihto, MEUR	84,2	69,0	69,8	78,9	89,5
Liikevoitto, MEUR	4,1	-4,8	-8,9	-4,9	-0,7
Liikevoitto % liikevaihdosta	4,8	-6,9	-12,8	-6,2	-0,8
Sijoitetun pääoman tuotto, %	10,4	-10,3	-19,1	-11,3	-1,8
Tulos/osake, EUR	0,014	-0,059	-0,068	-0,034	-0,013
Omavaraisuusaste, %	48,7	47,5	36,5	31,1	29,0
Henkilöstö keskimäärin	1 406	1 336	1 288	1 241	1 355
Tilaukanta 31.12., MEUR	35,6	10,5	13,6	16,6	17,4

Yleistä

Evox Rifan liiketoiminta kattaa elektroniikan passiivikomponenttien – muovi-, paperi- ja elektrolyyttikondensaattoreiden – suunnittelun, valmistuksen ja myynnin. Yrityksen tavoitteena on kehittyä markkinajohtajaksi vaativien kondensaattoripohjaisten ratkaisujen nopeana ja joustavana toimittajana. Asiakastoimialoja ovat erityisesti autoelektroniikka, teollisuus-elektroniikka, valaistus ja kulutuselektroniikka niin Euroopassa, Pohjois-Amerikassa kuin Aasiassakin.

Konsernin emoyhtiö on Evox Rifa Group Oyj, Suomi; muut konserniyhtiöt ovat Evox Rifa Oy, Suomi, Evox Rifa AB, Ruotsi, Dectron AB, Ruotsi, Evox Rifa Pte. Ltd, Singapore, Seoryong Singapore Pte. Ltd, Singapore, P.T. Evox S.R., Indonesia, Evox Rifa Sdn.Bhd., Malesia, Nantong Evox Rifa Electrolytics Co.Ltd., Kiinan kansantasavalta, BHC Components Ltd. Iso-Britannia, Evox Rifa GmbH, Saksa ja Evox Rifa Inc, USA.

Markkinakatsaus

Ensimmäiset kaksi vuosineljännestä vuonna 2004 olivat hyvän kysynnän aikaa kaikilla markkina-alueilla. Asiakkaiden ja jakeilijoiden varastot kuitenkin kasvoivat, ja kesän aikana tilauskeräytymä kääntyi laskuun. Evox Rifan tehtaiden käyntiasteet säilyivät kuitenkin pääsääntöisesti hyvinä.

Evox Rifan markkinaosuus Euroopassa kasvoi edelleen, ja myynti kehittyi suotuisasti molemmilla liiketoiminta-alueilla ja kaikilla markkina-alueilla. Autoteollisuuden ja teollisuuselektroniikan osuus konsernin myynnistä oli 78,6% vuonna 2004 (77,5 % vuonna 2003). Keskeisillä tuote- ja markkinasegmenteillä asiakkaiden liiketoiminta Kiinassa on kasvanut edelleen.

Raaka-aineiden hintojen nousu ja heikentävä Yhdysvaltojen dollari asettivat toisen vuosipuoliskon aikana uusia haasteita kannattavuudelle.

Taloudellinen kehitys

Konsernin liikevaihto tilikaudella oli 89,5 miljoonaa euroa (78,9 miljoonaa euroa). Konsernin liiketappio oli 0,7 miljoonaa euroa (4,9 miljoonaa euroa vuonna 2003). Tappio ennen satunnaisia eriä oli 1,8 miljoonaa euroa (5,8 miljoonaa euroa). Liiketappio sisältää liiketoiminta-alueiden uudelleenjärjestelyihin liittyviä kertaluonteisia kustannuksia 1,6 miljoonaa euroa (1,0 miljoonaa euroa vuonna 2003).

Liiketuloksen olennaiseen parannukseen vaikuttivat aikaisempina tilikausina tehdyt kustannusten säästötoimenpiteet, elektrolyyttiliiketoiminnassa tehdyt uudelleenjärjestelyt sekä tehtaiden parantuneet käyttöasteet.

Erityisesti toisella vuosipuoliskolla kannattavuutta heikensi Yhdysvaltojen dollariin nähden vahvistuva euro. Kysyntä heikkeni kaikilla markkina-alueilla.

Konsernin tulos osaketta kohti oli -0,013 euroa (-0,034 euroa) ja oma pääoma osaketta kohti 0,084 euroa (0,094 euroa).

Evox Rifa konsernin tilauskanta vuoden 2004 lopussa oli 17,4 miljoonaa euroa (16,6 miljoonaa euroa vuoden 2003 lopussa).

Konsernin operatiivinen kassavirta oli negatiivinen johtuen

toteutetuista liiketoimintojen uudelleenjärjestelyistä. Myös käyttöpääomaan sitoutui enemmän varoja kasvaneen myynnin johdosta. Konsernin nettovelka oli 20,3 miljoonaa euroa (17,0 miljoonaa euroa vuonna 2003). Bruttoinvestoinnit käyttöomaisuuteen olivat 1,5 miljoonaa euroa. Ne kohdistuivat uusinvestointeihin sekä Aasiassa että Euroopassa.

Vuoden lopussa konsernin likvidit varat olivat 2,8 miljoonaa euroa (3,1 MEUR). Rahoitustilanne on kehittynyt suunnitellulla tavalla. Konsernin omavaraisuusaste oli 29,0% (31,1% vuonna 2003). Konsernin investointiohjelman toteuttamisen turvaamiseksi sovittiin rahoitusjärjestelyistä päärahoittajien kanssa joulukuussa.

Vuoden 2004 alussa konsernirakennetta selkeytettiin siirtämällä BHC Components Ltd osakkeet Evox Rifa AB:n omistuksesta Evox Rifa Group Oyj:lle. Kalmarin kiinteistön omistus siirrettiin myös konsernin emoyhtiölle ja syntyneillä kauppavoitoilla vahvistettiin Evox Rifa AB:n omaa pääomaa 2,1 miljoonalla eurolla.

Filmi- ja paperikondensaattorien liiketoiminta-alueen osuus liikevaihdosta oli 46,1 miljoonaa euroa (39,2 miljoonaa euroa). Vaikka liiketoiminta-alueen tuloskehitys olikin myönteinen, ei Euroopan tehtaiden kannattavuus edelleenkään ollut tyydyttävällä tasolla. Joulukuussa päätettiin Ruotsissa sijaitsevan Kalmarin tehtaan tuotantotoiminnan lopettamisesta. Tuotteiden valmistus siirretään vuoden 2005 loppuun mennessä Batamin tehtaalle Indonesiaan sekä Suomussalmen tehtaalle Suomeen. Pienten filmikondensaattorien tuotannonsiirtoja Indonesiaan jatkettiin, ja Batamin tehtaan konekanta täydennettiin myös uusinvestoinneilla.

Elektrolyyttikondensaattorien liiketoiminta-alueen osuus liikevaihdosta oli 43,4 miljoonaa euroa (39,8 miljoonaa euroa). Ruuvi- ja kiinniteiden kondensaattorien siirto Grännan tehtaalta Ruotsista BHC Components Ltd:n tehtaalle Isoon-Britanniaan saatettiin päätökseen heinäkuussa, ja siihen liittyneet henkilöstövähennykset toteutettiin suunnitelmien mukaisesti vuoden loppuun mennessä. Liiketoiminta-alueen kannattavuus kehittyi odotusten mukaisesti, ja BHC:n modernisointi-investoinnit aloitettiin.

Osakkeet ja osakepääoma

Evox Rifa Group Oyj:n osakkeiden nimellisarvo on 0,05 euroa, osakkeiden määrä 31.12.2003 oli 173.371.018 ja osakepääoma 8.668.550,90 euroa.

Varsinainen yhtiökokous hyväksyi 31.3.2004 hallituksen ehdotuksen sen valtuuttamisesta osakkeenomistajien merkintäoikeudesta poiketen päättämään uusmerkinnästä ja/tai vaihtovelkakirjalainojen ottamisesta siten, että osakepääomaa voidaan korottaa enintään 1.733.710 eurolla. Samalla yhtiökokous päätti peruuttaa 2.4.2003 pidetyn yhtiökokouksen antaman valtuutuksen. Hallitus ei käyttänyt mainittua valtuutusta.

Evox Rifa Group Oyj:n yhtiökokous 14.11.2000 päätti antaa 7.500.000 kappaletta optio-oikeuksia, jotka oikeuttavat merkitsemään yhteensä 7.500.000 Evox Rifa Group Oyj:n osaketta.

Optio-oikeudet jakautuvat seuraavasti: 2.000.000 kpl A, 2.500.000 kpl B ja 3.000.000 kpl C sarjaan. A-sarjan merkintäaika on 31.12.2001 - 31.12.2006 ja merkintähinta on 0,29 euroa osakkeelta. B-sarjan merkintäaika on 31.12.2003 - 31.12.2006 välisenä aikana ja merkintähinta on 0,11 euroa osakkeelta. C-sarjan merkintäaika on 31.12.2004-31.12.2006 ja merkintähinta on 0,06 euroa osakkeelta. Merkintähinnasta vähennetään päätettävien ja ennen osake-merkintää jaettavien osinkojen määrä. Osakkeen merkintähinta on kuitenkin aina vähintään osakkeen nimellisarvo.

Optio-oikeuksia on tarjottu merkittäväksi konsernin erikseen nimeämille avainhenkilöille, Evox Rifa Group Oyj:n johdolle sekä Evox Rifa Group Oyj:n tytäryhtiölle, Evox Rifa Oy:lle. Evox Rifa Group Oyj:n hallitus on päättänyt, että avainhenkilöille ja johdolle ei enää myönnetä lisää optioita, ja on päättänyt esittää yhtiökokouksen vahvistettavaksi että konsernin hallussa olevat optiot, yhteensä 2.745.000 kappaletta, mitätöidään.

Henkilöstö

Evox Rifa -konsernin henkilöstön määrä tilikauden lopussa oli 1298 (1271 vuonna 2003), josta työntekijöitä oli 1013 (982) ja toimihenkilöitä 285 (289). Henkilöstöä oli keskimäärin tilikaudella 1355 (1241), josta työntekijöitä oli 1066 (941) ja toimihenkilöitä 289 (300).

Kalmarin tehtaan tuotantotoiminnan lopettamispäätöksen johdosta tehtaalla on käynnissä yhteistoimintaneuvottelut henkilöstön vähentämisestä. Näiden arvioidaan johtavan n. 190 henkilön irtisanomiseen. Tuotannon siirtojen johdosta Suomussalmen tehtaalle arvioidaan syntyvän n. 80 uutta pysyvää työpaikkaa. Myös henkilöstön määrä Batamin tehtaalla kasvaa.

Vuoden 2004 lopussa konsernin henkilöstöstä on Aasiassa 47% (43 % vuonna 2003).

Yhtiön arvion mukaan päätettyjen uudelleenjärjestelyjen toteuttamisen jälkeen Aasiassa on 57 % konsernin henkilöstöstä.

Tutkimus- ja tuotekehitystoiminta

Filmi- ja paperikondensaattorien liiketoiminta-alueella keskityttiin sovelluskohtaisiin projekteihin erityisesti autoteollisuudelle ja teollisuuselektronikkaan. Näissä projekteissa hyödynnettiin laajasti Dectron AB:n osaamista. Häiriönpoistokondensaattoreissa Evox Rifan tuotetarjonta on jo markkinoiden laajin, ja tälle alueelle kehitettiin uusi metalloitu polypropeenieristeinen Y-kondensaattori. Valikoimaan lisättiin myös uusi pintaliitettävä akryylikondensaattorisarja.

Ruuvikiinnitteisissä elektrolyyttikondensaattoreissa on jatkettu uuden tuoteperheen kehitystä. Tässä on sovellettu Rifan ja BHC:n kondensaattorien parhaita ominaisuuksia sekä parannettu entisestään tuotteen suorituskyvyä ja kustannustehokkuutta. Tuloksia saatiin jo vuoden 2004 aikana.

Aksiaalissa elektrolyyttikondensaattoreissa jatketaan

autoteollisuuden 150° C -sarjan kehitystyötä korkeampiin lämpötiloihin. Grännan tehdas kehitti myös snap-in -kondensaattorin Nantongin tehtaalle autoteollisuuden sovelluksiin. Ensimmäiset toimitukset ovat jo meneillään.

Ympäristö

Vuoden 2004 aikana valmistauduttiin uuden, vaarallisten aineiden käytön rajoittamista koskevan EU-direktiivin noudattamiseen. Direktiivi kieltää mm. lyijyn käytön, ja se tulee voimaan heinäkuussa 2006. Kyetäkseen vastaamaan asiakkaiden vaatimuksiin hyvissä ajoin Evox Rifa -konserni on jo modifioinut kaikki tuotteensa. Direktiivin mukaiset tuotteet ovat valmiita toimitettaviksi viimeistään vuoden 2005 ensimmäisen neljänneksen jälkeen.

Tuotantolaitoksilla on aikataulutettu suunnitelma ISO 14001 -sertifikaatin hankkimiseksi, ja tätä työtä on edelleen jatkettu vuoden 2004 aikana.

Hallinto ja tilintarkastajat

Evox Rifa Group Oyj:n hallituksen kokoonpano oli seuraava:

Teollisuusneuvos Mikko J. Aro, varsinainen jäsen
Hallituksen puheenjohtaja Henrik Ehrnrooth, puheenjohtaja
Hallituksen puheenjohtaja Pertti Laine, varsinainen jäsen
Toimitusjohtaja Jerker Molander, varapuheenjohtaja
Toimitusjohtaja Jarmo Niemi, varsinainen jäsen

Yllä mainitut henkilöt toimivat samassa kokoonpanossa tilikaudella myös Evox Rifa Oy:n hallituksessa.

Hallituksen strategiavaliokuntaan kuuluivat Henrik Ehrnrooth ja Jerker Molander lokakuuhun 2004 asti. Jerker Molanderin tilalle strategiavaliokuntaan valittiin Mikko J. Aro. Kompensatio- ja tilintarkastusvaliokuntaan kuuluivat Mikko J. Aro ja Pertti Laine.

Evox Rifa Group Oyj:n toimitusjohtajana toimi KTM Tuula Ylhäinen

Konsernin tilintarkastaja on KPMG Oy Ab, KHT-yhteisö, päävastuullisena tilintarkastajana KHT Lasse Holopainen.

Tapahtumat tilikauden päättymisen jälkeen

Tammikuussa 2005 tehtiin sopimus Kalmarin tehdaskiinteistön myynnistä Ruotsissa Peab Sverige AB:lle. Kauppa astuu voimaan helmikuussa 2006 tehtaan tuotantotoiminnan lopettamisen jälkeen. Kauppahinta, 41,5 miljoonaa kruunua, tullaan käyttämään Kalmarin lakkautettaviin liiketoimintoihin liittyvien lainojen lyhentämiseen.

Helmikuussa emoyhtiön hallitus teki sopimuksen Wee Cheng Hoonin kanssa Evox Rifa Pte. Ltd:n 15 % vähemmistösuuden lunastamisesta. Sopimuksen mukaisesta kauppahinnasta, 775 TEUR, puolet maksetaan käteisvastikkeella. Hallitus esittää lisäksi 28.2.2005 kokoontuvalle yhtiökokoukselle, että Wee Cheng Hoonille suunnataan osakeanti, minkä mukaisesti hänellä on oikeus merkitä 3.850.000 Evox Rifa Group Oyj:n osaketta hintaan 0,10 euroa osakkeelta.

Hallitus esittää yhtiökokoukselle, että Evox Rifa Group Oyj:n vararahastoa alennetaan 12,3 miljoonalla eurolla kertyneiden tappioiden kattamiseksi.

Hallitus esittää myös yhtiökokoukselle vaihdettavan pääomallainan liikkeellelaskua maaliskuussa 2005. Lainan määräksi hallitus esittää enintään 5 miljoonaa euroa. Ylikysyntätilanteessa hallitus voisi päättää lainan enimmäismäärän korottamisesta enintään kuuteen (6) miljoonaan euroon.

Yhtiön tietoon tuli 9.2.2005, että BHC Components Ltd:n asiakas Robicon Inc. USA:ssa on toistamiseen haettu selvitystilaan (Chapter 11). Vastaavassa tilanteessa vuonna 2004 yritys sai saatavansa täysimääräisenä. Evox Rifa -konsernin maksimiriski on noin 0,3 miljoonan euron saatava. Asian käsittelyn keskeneräisyyden johdosta tilinpäätökseen ei tehty kirjauksia mahdollisen luottotappion varalle.

Näkymät vuodelle 2005

Elektroniikkateollisuuden markkinasyklit ovat muuttumassa yhä lyhyemmiksi, mikä heikentää ennustettavuutta. Konsernin tärkeimpien asiakasryhmien, teollisuuselektronikan ja auto-teollisuuden, kehityksen arvioidaan kuitenkin jatkuvan vakaina Euroopassa ja Yhdysvalloissa, ja tärkeimpien yhteistyökumppanien liiketoiminnan odotetaan edelleen kasvavan myös Aasiassa. Heikko Yhdysvaltain dollari saattaa aiheuttaa muutoksia markkinoilla ja kilpailutilanteessa ja on merkittävä haaste Konsernin ja koko eurooppalaisen teollisuuden kannattavuudelle. Nopeatkin muutokset markkinoilla ovat mahdollisia.

Toteutettujen rakenteellisten muutosten johdosta Konsernin kyky sopeutua mahdollisiin muutoksiin on parantunut. Vireillä oleva rakenteellinen uudistus filmi- ja paperikondensaattori -liiketoiminta-alueella tulee lisäämään joustavuutta entisestään.

Elektrolyyttiliiketoiminnan investointiohjelman odotetaan edelleen vahvistavan Konsernin asemaa keskeisten tuoteryhmien asiakassegmenteillä. Nantongin tuotantoyksikköä Kiinassa tullaan laajentamaan. Weymouthin tehtaan painoarvo on entisestään vahvistunut vuoden 2004 aikana toteutettujen tuotannon siirtojen johdosta. Toimipisteessä jatketaan tuotantokapasiteetin kehittämistä ja uusien tuoteperheiden kehitystyötä.

Filmi- ja paperiliiketoiminnan rakennemuutos pyritään toteuttamaan vuoden 2005 aikana. Samalla investoidaan tuotekehitykseen Ruotsissa (Dectron AB), Suomessa (Kajaani) ja Singaporessa sekä tehtaiden tuotantokapasiteetin modernisointiin.

Rakennemuutoksesta aiheutuvat kertaluonteiset kulut, arviolta noin 3 miljoonaa euroa, tulevat rasittamaan Konsernin tulosta vuoden 2005 aikana.

Rakennemuutoksesta arvioidaan realisoituvan noin 3 miljoonan euron vuotuiset kustannussäästöt Pohjoismaissa olevan henkilöstömäärän alentumisen sekä yhden tuotantoyksikön sulkemisen johdosta. Kustannussäästöjen odotetaan realisoituvan tilivuodesta 2006 alkaen. Tämän lisäksi Konsernin uusinvestointien odotetaan parantavan tuottavuutta kaikissa tuotantoyksiköissä.

Konsernituloslaskelma

	1.1.–31.12.2004 1000 €	1.1.–31.12.2003 1000 €
1. LIIKEVAIHTO	89 478	78 935
Valmiiden ja keskeneräisten tuotteiden varastojen muutos	762	1 002
Valmistus omaan käyttöön	1	20
2. Liiketoiminnan muut tuotot	178	30
3. Materiaalit ja palvelut	-40 778	-35 045
4. Henkilöstökulut	-31 503	-31 946
5. Poistot ja arvonalentumiset	-3 772	-3 722
Liiketoiminnan muut kulut	-15 076	-14 174
	-91 129	-84 887
LIIKEVOITTO (-TAPPIO)	-710	-4 900
6. Rahoitustuotot ja -kulut	-1 108	-891
	-1 818	-5 791
VOITTO (TAPPIO) ENNEN SATUNNAISIA ERIÄ	-1 818	-5 791
VOITTO (TAPPIO) ENNEN TILINPÄÄTÖSSIIRTOJA JA VEROJA	-1 818	-5 791
7. Välittömät verot	-418	-104
Vähemmistön osuus	-68	13
TILIKAUDEN VOITTO (TAPPIO)	-2 304	-5 882

Konsernitase

VASTAAVAA	31.12.2004	31.12.2003
	1000 €	1000 €
PYSYVÄT VASTAAVAT		
1. Aineettomat hyödykkeet		
Perustamismenot	46	71
Liikearvo	595	957
Muut pitkävaikutteiset menot	23	76
	664	1 104
1. Aineelliset hyödykkeet		
Maa-alueet	3 431	3 387
Rakennukset ja rakennelmat	4 255	4 606
Koneet ja kalusto	10 482	12 215
Muut aineelliset hyödykkeet	104	151
Ennakkomaksut ja keskeneräiset hankinnat	564	385
	18 836	20 744
2. Sijoitukset		
Muut osakkeet ja osuudet	4	3
Muut sijoitukset	124	106
	128	109
PYSYVÄT VASTAAVAT YHTEENSÄ	19 628	21 957
VAIHTUVAT VASTAAVAT		
Vaihto-omaisuus		
Aineet ja tarvikkeet	5 985	5 990
Keskeneräiset tuotteet	2 241	2 426
Valmisteet	6 868	6 161
	15 094	14 577
Lyhytaikaiset saamiset		
Myyntisaamiset	13 542	13 588
Lainasaamiset	9	16
Muut saamiset	329	519
3. Siirtosaamiset	1 068	893
	14 948	15 016
Rahat ja pankkisaamiset	2 792	3 101
VAIHTUVAT VASTAAVAT YHTEENSÄ	32 834	32 694
VASTAAVAA YHTEENSÄ	52 462	54 651

VASTATTAVAA**31.12.2004****31.12.2003**

	1000 €	1000 €
4. OMA PÄÄOMA		
Osakepääoma	8 669	8 669
Ylikurssirahasto	1 733	1 733
Arvonkorotusrahasto	0	1 944
Vararahasto	12 989	12 989
Edellisten tilikausien tulos	-6 542	-3 111
Tilikauden tulos	-2 304	-5 882
OMA PÄÄOMA YHTEENSÄ	14 545	16 342
VÄHEMMISTÖOSUUS	685	660
VIERAS PÄÄOMA		
5. Laskennallinen verovelka	495	1256
6. Pitkäaikainen		
Lainat rahoituslaitoksilta	16 991	14 028
Eläkelainat	2 021	2 574
Muut pitkäaikaiset velat ulkopuolisilta	181	586
Pitkäaikainen yhteensä	19 193	17 188
Lyhytaikainen		
Lainat rahoituslaitoksilta	3 554	3 459
Eläkelainat	554	0
Ostovelat	6 097	8 076
Muut lyhytaikaiset velat	1 145	1 241
7. Siirtovelat	6 194	6 429
Lyhytaikainen yhteensä	17 544	19 205
VASTATTAVAA YHTEENSÄ	52 462	54 651

Konsernin rahoituslaskelma

	2004	2003
	1000 €	1000 €
Liiketoiminnan rahavirta		
Liikevoitto (tappio)	-710	-4 900
Oikaisut liikevoittoon (tappioon)		
Poistot ja arvonalentumiset	3 772	3 722
Muut oikaisut	679	548
Nettokäyttöpääoman muutos		
Vaihto-omaisuuden lisäys (-) vähennys (+)	-1 471	-2 168
Liikesaamisten lisäys (-) vähennys (+)	107	1 174
Korottomien velkojen lisäys (+) vähennys (-)	-3 082	3 351
Rahoitustuotot ja -kulut	-1 154	-1 078
Välittömät verot	-283	643
Liiketoiminnan rahavirta	-2 142	1 292
Investoinnit		
Investoinnit käyttöomaisuuteen	-1 517	-1 091
Käyttöomaisuusmyynnit	19	719
Investointien rahavirta	-1 498	-372
Kassavirta ennen rahoitusta	-3 640	920
Rahoitus		
Pitkäaikaisten lainojen, lisäys (+) vähennys (-)	2 635	-2 689
Lyhytaikaisten lainojen lisäys (+) vähennys (-)	708	-737
Muuntoero	-12	-338
Rahoituksen rahavirta	3 331	-3 764
Likvidien varojen lisäys/vähennys	-309	-2 844
Likvidit varat 1.1.	3 101	5 945
Likvidit varat 31.12.	2 792	3 101

Likvidit varat sisältävät rahat ja pankkisaamiset.

Konsernitilinpäätöksen laadintaperiaatteet

Konsernitilinpäätös on laadittu suomalaisten laskentaperiaatteiden mukaisesti euroina.

Konsernitilinpäätöksen laajuus

Konsernitilinpäätökseen sisältyvät emoyhtiö Evox Rifa Group Oyj ja ne yhtiöt, joissa se suoraan tai välillisesti omistaa yli 50% äänimäärästä. Tilikauden aikana hankitut tai perustetut tytäryhtiöt sisältyvät konsernitilinpäätökseen hankintahetkestä lähtien.

Osakkuusyhtiönä on konsernitilinpäätökseen yhdistelty ne yhtiöt, joissa konsernin omistusosuus ja osuus äänimäärästä on 20-50%.

Konsolidointiperiaatteet

Konserniyhtiöt on konsolidoitu ja keskinäinen osakeomistus on eliminoitu käyttäen hankintameno-menetelmää.

Konsernin sisäiset liiketapahtumat, sisäiset katteet, sisäiset saamiset ja velat samoin kuin konsernin sisäinen voitonjako on eliminoitu.

Keskinäisen osakkeenomistuksen eliminoinnissa syntyvät valuuttakurssien muutoksista johtuvat muuntoerot on taseessa esitetty rivillä edellisen tilikauden tulos.

Vähemmistön osuudet sekä tuloksista, että omista pääomisistä on esitetty erillisinä erinä tuloslaskelmassa ja taseessa.

Osuus sellaista yhtiöiden tuloksista, joiden osakkeista omistetaan 20 - 50% (osakkuusyhtiöt), yhdistellään konsernitilinpäätökseen pääomaosuusmenetelmällä.

Pysyvät vastaavat

Käyttöomaisuuden arvostus

Käyttöomaisuuden tasearvot perustuvat alkuperäisiin hankintamenoihin vähennettynä kertyneillä poistoilla.

Ruotsin konserniyhtiössä on tehty tontin arvonorotus vuonna 2003.

Poistoperiaatteet

Käyttöomaisuuden suunnitelman mukaiset poistot perustuvat alkuperäisiin hankintamenoihin ja arvioituun taloudelliseen pitoaikaan. Suunnitelman mukaiset poistot lasketaan tasapoistoina hankintamenoista. Pitkävaikutteiset menot poistetaan 3 - 10 vuoden aikana. Rakennusten osalta poisto-aika on 25 vuotta. Koneet ja kalusto poistetaan 4 -10 vuoden aikana. Liikearvo poistetaan 5 vuodessa. Aktivoidut perustamismenot poistetaan 5 vuodessa.

Vapaaehtoiset varaukset ja laskennallinen verovelka

Suunnitelman mukaisten ja kirjanpidollisten poistojen ero sekä muut vapaaehtoiset varaukset on yksittäisten konserniyhtiöiden tilinpäätöksissä esitetty omana eränä varauksena. Konsernitilinpäätöksessä poistoero ja muut vapaaehtoiset varaukset on jaettu omaan pääomaan ja laskennalliseen verovelkaan.

Vaihtuvat vastaavat

Vaihto-omaisuuden arvostus

Vaihto-omaisuus esitetään fifo-periaatteen tai keskihankintahintaperiaatteen mukaan tai sitä alemman jälleenhankinta- tai to-

dennäköisen myyntihinnan määräisenä.

Valuuttamääräiset erät

Kotimaisten yhtiöiden saamiset ja velat on muunnettu euroiksi Euroopan Keskuspankin tilinpäätöspäivän keskipäivän mukaan. Sitovin sopimuksin suojatut ulkomaanrahan määräiset tase-erät on muunnettu euroiksi sopimuskurssin mukaan. Realisoituneiden valuuttaoptikauppojen tulos on kirjattu niiden realisoitumisen perusteella.

Avoimet optiot on muutettu tilinpäätöspäivän kurssiin. Kursivoitto tai kurssitappio on kirjattu tulosvaikutteisesti. Konserni käyttää johdannaissopimuksia yksinomaan taseen valuuttamääräisten erien suojaamiseen.

Ulkomaisten tytäryhtiöiden tilinpäätökset on muunnettu euroiksi tuloslaskelman osalta tilikauden keskipäivän ja taseen osalta tilinpäätöspäivän kurssiin.

Eläkejärjestelyt

Suomalaisissa yhtiöissä henkilökunnan lakisääteiset eläkevastuut on hoidettu vakuutusyhtiöiden avulla. Vapaaehtoiset eläkkeet hoidetaan lisäeläkevakuutuksilla.

Ulkomaaiset tytäryhtiöt hoitavat eläkejärjestelynsä paikallisen käytännön mukaisesti.

Tutkimus- ja kehitysmenot

Tutkimus- ja kehitysmenot on kirjattu sen tilikauden kuluiksi, jolloin ne ovat syntyneet.

Verot

Konserniyhtiöiden verot on laskettu kunkin tytäryhtiön paikallisen käytännön mukaan. Veroissa on otettu huomioon suoriteperusteisesti lasketut tilikauden verot sekä aikaisempien tilikausien verojen oikaisu. Konsernituloslaskelman veroihin sisältyy myös laskennallisen verovelan muutos.

Konsernin suomalaisilla ja ruotsalaisilla yhtiöillä on vahvistetuja tappioita, joista ei ole kirjattu laskennallisia verosaamia taseeseen tappioiden käyttöön liityvästä epävarmuudesta johtuen.

IFRS-käyttöönotto

IFRS mukaiseen raportointiin siirrytään standardien mukaisesti vuonna 2005 osavuositarkastuksissa ja tilinpäätöksessä.

Tämän hetken standardien mukaan merkittävimmät vaikutukset tilinpäätökseen johtuvat rahoitusleasingsopimuksella vuokrattujen hyödykkeiden kirjaamisesta taseeseen varoiksi ja veloiksi (IAS 17), etuusperusteisista eläkejärjestelyistä laskettavan velkavastuunmuutoksesta (IAS 19) sekä arvonalentumistestauksista aiheutuvista mahdollisista käyttöomaisuuden alaskirjauksista (IAS 36).IFRS käyttöönoton vaikutukset konsernin tulokseen, omaan pääomaan ja muihin tunnuslukuihin eivät ole tämän hetken tietojen mukaan merkittäviä.

Ensimmäinen IFRS tilinpäätös vuodelta 2005 vertailutietoineen laaditaan tilinpäätöshetkellä voimassa olevien standardien mukaan.

Konsernitilinpäätöksen liitetiedot

TULOSLASKELMAN LIITETIEDOT

1. LIIKEVAIHTO

	1.1.-31.12.2004 1000 €	1.1.-31.12.2003 1000 €
Liikevaihto tuoteryhmittäin		
Filmi	28 679	22 597
Paperi	12 707	11 412
Elektrolyytti	43 391	39 760
Induktivinen	34	0
Muut	4 667	5 166
Yhteensä	89 478	78 935
Liikevaihto markkina-alueittain		
Suomi	6 357	5 925
Muut Pohjoismaat	8 543	8 760
Muu Eurooppa	46 837	39 755
Asia	17 891	14 440
Pohjois-Amerikka	9 850	10 055
Yhteensä	89 478	78 935
Liikevaihto asiakasryhmittäin		
Telekommunikaatio	1 674	1 785
Teollisuuselektronikka	35 085	33 095
Valaistus	9 048	8 361
Kulutuselektronikka	7 231	6 344
Autoelektronikka	7 047	5 188
Sopimusvalmistajat	7 917	6 190
Jakelijamyynti	20 300	16 712
Muut	1 176	1 260
Yhteensä	89 478	78 935
2. LIIKETOIMINNAN MUUT TUOTOT		
Käyttöomaisuuden myyntivoitot	25	30
Muut	153	0
Yhteensä	178	30
3. MATERIAALIT JA PALVELUT		
Aineet ja tarvikkeet		
Ostot tilikauden aikana	40 890	35 740
Varaston muutos	-112	-695
Yhteensä	40 778	35 045
4. HENKILÖSTÖKULUT JA HENKILÖSTÖN MÄÄRÄ		
Palkat ja palkkiot	24 295	24 313
Eläkekulut	1 811	2 164
Muut henkilösivukulut	5 397	5 469
Yhteensä	31 503	31 946
Muihin henkilösivukuluihin sisältyy sekä pakolliset että vapaaehtoiset henkilösivukulut		
Johdon palkat ja palkkiot		
Toimitusjohtajat	606	553
Hallituksen jäsenet	72	30
Yhteensä	678	583

Emoyhtiön toimitusjohtajan eläkeiäksi on sovittu 60 vuotta.

	1.1.-31.12.2004	1.1.-31.12.2003
Henkilöstö keskimäärin tilikauden aikana		
Toimihenkilöt	289	300
Työntekijät	1 066	941
Yhteensä	1 355	1 241
Henkilöstö tilikauden lopussa		
Toimihenkilöt	285	289
Työntekijät	1 013	982
Yhteensä	1 298	1 271
5. POISTOT JA ARVONALENTUMISET		
Perustamismenoista*)	22	21
Konserniliikearvosta	364	366
Muista pitkävaikutteisista menoista	52	65
Rakennuksista	292	320
Koneista ja kalustosta	3 000	2 907
Muista aineellisista hyödykkeistä	42	43
Yhteensä	3 772	3 722
*) Aktivoidut perustamismenot liittyvät Kiinan tehtaan perustamiseen.		
6. RAHOITUSKULUT JA -TUOTOT		
Korko- ja muut rahoitustuotot		
Korkotuotot lyhytaikaisista sijoituksista	23	99
Muut rahoitustuotot	13	41
Korko- ja muut rahoitustuotot yhteensä	36	140
Korko- ja muut rahoituskulut		
Korkokulut	919	905
Muut rahoituskulut	110	130
Korko- ja muut rahoituskulut yhteensä	1 029	1 035
Kurssierot (netto)	-115	4
Rahoitustuotot ja -kulut yhteensä	-1 108	-891
7. VÄLITTÖMÄT VEROT		
Tuloverot varsinaisesta toiminnasta		
Tilikaudelta	416	422
Edellisiltä tilikausilta	2	-350
Laskennallisen verovelan muutos	0	32
Yhteensä	418	104

Konsernitilinpäätöksen liitetiedot

TASEEN LIITETIEDOT

1. AINEETTOMAT JA AINEELLISET HYÖDYKKEET (1000€)

	Aineettomat hyödykkeet				Aineelliset hyödykkeet					
	Perustamis- kulut*	Konserni- liikearvo	Pitkä- vaikutteiset menot	Yhteensä	Maa- alueet	Raken- nukset	Koneet ja kalusto	Muut aineelliset	Ennako- maksut	Yhteensä
Hankintameno 1.1.2004	106	1 827	687	2 620	3 387	7 369	54 148	396	385	65 685
Muuntoero	-7	2	-2	-7	44	-82	-173	-21	1	-231
Lisäykset 1.1. - 31.12.	0	0	0	0	0	0	983	1	514	1 498
Vähennykset 1.1. - 31.12.	0	0	0	0	0	0	-589	0	-45	-634
Siirrot tase-erien välillä 1.1. - 31.12.	0	0	0	0	0	-31	322	0	-291	0
Hankintameno 31.12.2004	99	1 829	685	2 613	3 431	7 256	54 691	376	564	66 318
Kertyneet poistot ja ja arvonalennukset 1.1.2004	-35	-870	-611	-1 516	0	-2 763	-41 933	-245	0	-44 941
Muuntoero	4	0	1	5	0	52	137	15	0	204
Vähennyksen kertyneet poistot	0	0	0	0	0	0	589	0	0	589
Tilikauden poisto	-22	-364	-52	-438	0	-292	-3 000	-42	0	-3 334
Siirrot tase-erien välillä	0	0	0	0	0	2	-2	0	0	0
Kertyneet poistot ja arvonalennukset 31.12.2004	-53	-1 234	-662	-1 949	0	-3 001	-44 209	-272	0	-47 282
Kirjanpitoarvo 31.12.2004	46	595	23	664	3 431	4 255	10 482	104	564	18 836
Kirjanpitoarvo 31.12.2003	71	957	76	1 104	3 387	4 606	12 215	151	385	20 744
Tuotannon koneiden ja laitteiden tasearvo 31.12.2004							9 229			
Tuotannon koneiden ja laitteiden tasearvo 31.12.2003							12 109			

*) Kiinan yhtiön perustamiskulut

2. SIIJOITUKSET

	31.12.2004	31.12.2003
Muut osakkeet ja osuudet		
Kirjanpitoarvo 1.1.	3	3
Lisäykset 1.1. - 31.12.	1	0
Kirjanpitoarvo 31.12.	4	3
Muut saamiset		
Kirjanpitoarvo 1.1.	106	89
Lisäykset	18	17
Kirjanpitoarvo 31.12.	124	106

OSAKEOMISTUS

Konserniyhtiöt:

	Konsernin omistus- osuus/äänivalta, %
Evox Rifa Oy, Suomi	100,0
Evox Rifa AB, Ruotsi	100,0
Evox Rifa Pte. Ltd., Singapore	85,0
Seoryong Singapore Pte. Ltd., Singapore	85,0
P.T. Evox S.R., Indonesia	85,0
Evox Rifa Sdn.Bhd., Malesia	85,0
Evox Rifa GmbH, Saksa	100,0
Evox Rifa Inc, USA	100,0
Dectron AB, Ruotsi	100,0
Nantong Evox Rifa Electrolytics Co. Ltd., Kiina	80,0
BHC Components Ltd., Englanti	100,0

	1.1.-31.12.2004	1.1.-31.12.2003
	1000 €	1000 €
3. SIIRTOSAAMISET		
Tuloverot	129	65
Korot	0	61
Muut	939	767
Yhteensä	1 068	893
4. OMA PÄÄOMA		
Osakepääoma 1.1.	8 669	8 669
Osakepääoma 31.12.	8 669	8 669
Ylikurssirahasto 1.1.	1 733	1 733
Ylikurssirahasto 31.12.	1 733	1 733
Arvonkorotusrahasto 1.1.	1 944	0
Muutos	-1 944	1 944
Arvonkorotusrahasto 31.12.	0	1 944
Vararahasto 1.1.	12 989	12 989
Vararahasto 31.12.	12 989	12 989
Edellisten tilikausien voitto 1.1.	-8 993	-1 718
Siirto arvonorotusrahastosta	1 944	0
Siirto laskennallisesta verovelasta*)	771	0
Muuntoero	-264	-1 393
Edellisten tilikausien voitto 31.12.	-6 542	-3 111
Tilikauden voitto (- tappio)	-2 304	-5 882
Oma pääoma 31.12.	14 545	16 342
*) Sisäisen kiinteistökaupan yhteydessä arvonorotus purettiin Evox Rifa AB:ssä ja siihen liittyvä laskennallinen verovelka siirrettiin voittovaroihin, koska kaupalla ei ole konsernissa verovaikutusta.		
5. LASKENNALLISET VEROVELAT		
Laskennalliset verosaamiset		
Konsernin yhtiöillä on verotuksessa vahvistettuja tappioita. Johtuen näiden käyttöön liittyvästä epävarmuudesta ei laskennallista verosaatavaa tappioista ole kirjattu taseeseen.		
Laskennalliset verovelat		
Tilinpäätössirroista	495	485
Arvonkorotuksesta	0	771
Yhteensä	495	1 256
6. LAINAT, JOTKA ERÄÄNTYVÄT VIIDEN VUODEN TAI SITÄ PIDEMMÄN AJAN KULUTTUA		
Lainat rahalaitoksilta	364	770
Yhteensä	364	770
7. SIIRTOVELAT		
Lomapalkat	2 388	2 813
Eläke- ja sosiaalikulut	1 557	1 738
Tuloverot	569	0
Korot	89	112
Muut	1 591	1 766
Yhteensä	6 194	6 429

Konsernitilinpäätöksen liitetiedot

MUUT LIITETIEDOT

1. ANNETUT PANTIT, KIINNITYKSET JA VASTUUT

	31.12.2004 1000 €	31.12.2003 1000 €
Velat, joiden vakuudeksi annettu kiinnityksiä tai pantteja		
Lainat rahoituslaitoksilta	20 545	13 757
Kiinteistökiinnitykset	6 575	6 750
Yrityskiinnitykset	14 024	10 881
Pantatut arvopaperit ja rahavarat*)	7 047	6 226
Muut vakuudet	0	193
Kiinnitykset yhteensä	27 646	24 050
Eläkelainat	2 575	2 574
Yrityskiinnitykset	2 771	2 753
Kiinnitykset yhteensä	2 771	2 753
Vakuudet yhteensä	30 417	26 803
Muut omasta puolesta annetut vakuudet		
Muut vakuudet	64	92
Pantatut arvopaperit	35	38
	99	130

*) Rahavarojen osuus

157

BHC Components Ltd:llä on vuonna 2002 esitetty tuoterekламаatio. Mahdollisten korvausvastuiden varalle on tehty 0,6 miljoonan euron suuruinen varaus, joka yhtiön käsityksen mukaan on riittävä.

2. VUOKRA- JA LEASINGVASTUUT

Yli vuoden pituiset rahoitusleasingsopimukset ja yli vuoden pituiset ei-irtisanottavat vuokrasopimukset erääntyvät seuraavasti:		
Vuonna 2005	1 354	1 449
Myöhemmin	1 891	2 960
Yhteensä	3 245	4 409

3. JOHDANNAISSOPIMUKSET

Valuuttakurssiriskien suojaamiseksi tehtyjen taseen ulkopuolisten johdannaissopimusten pääoma-arvot.		
Valuuttaoptiot		
Ostetut optiot		
Sopimushetken arvo	1 589	3 001
Tasearvo 31.12.	16	102
Valuuttaoptiot		
Mydyt optiot		
Sopimushetken arvo		6 052
Tasearvo 31.12.		-48

Valuuttaoptioita käytetään suojaamaan valuuttamääräisiä taseen arvoja valuuttakurssien vaihteluita vastaan. Optiosopimusten pituudet vaihtelevat 1 – 3 kuukauteen. Sopimukset 31.12. on arvostettu vuoden lopun valuuttakursseilla.

Emoyhtiön tuloslaskelma ja tase

EMOYHTIÖN TULOSLASKELMA		1.1. - 31.12.2004	1.1. - 31.12.2003
		1000 €	1000 €
	LIIKEVAIHTO		
	Liiketoiminnan muut tuotot	1 900	1 709
1.	Henkilöstökulut	-966	-900
	Poistot ja arvonalentumiset	-209	-33
	Liiketoiminnan muut kulut	-1 320	-1 257
		-2 495	-2 190
	LIIKEVOITTO (-TAPPIO)	-595	-481
2.	Rahoitustuotot ja -kulut	-133	141
3.	Arvonalentumiset pysyvien vastaavien sijoituksista	-14 400	0
		-14 533	141
	VOITTO (- TAPPIO) ENNEN TILINPÄÄTÖSSIIRTOJA JA VEROJA	-15 128	-340
	TILIKAUDEN VOITTO (- TAPPIO)	-15 128	-340
EMOYHTIÖN TASE		31.12.2004	31.12.2003
	VASTAAVAA	1000 €	1000 €
	PYSYVÄT VASTAAVAT		
1.	Aineettomat hyödykkeet		
	Muut pitkävaikutteiset menot	5	14
1.	Aineelliset hyödykkeet		
	Maa-alueet	3 838	0
	Rakennukset ja rakennelmat	1 035	0
	Koneet ja kalusto	495	22
	Muut aineelliset hyödykkeet	21	0
		5 389	22
2.	Sijoitukset		
	Tytäryhtiöosakkeet	6 601	10 451
	Muut osakkeet	1	1
		6 602	10 452
	VAIHTUVAT VASTAAVAT		
3.	Pitkäaikaiset saamiset		
	Lainasaamiset	881	10 193
		881	10 193
4.	Lyhytaikaiset saamiset		
	Lainasaamiset	2 651	2 514
	Muut saamiset	1 541	3 126
	Siirtosaamiset	15	66
		4 207	5 706
	Rahat ja pankkisaamiset	334	1 016
	VASTAAVAA YHTEENSÄ	17 418	27 403
	VASTATTAVAA		
5.	OMA PÄÄOMA		
	Osakepääoma	8 669	8 669
	Ylikurssirahasto	1 734	1 734
	Vararahasto	12 989	12 989
	Edellisten tilikausien voitto	2 815	3 155
	Tilikauden tulos	-15 128	-340
		11 079	26 207
6.	VIERAS PÄÄOMA		
	Pitkäaikainen		
	Lainat	5 543	0
		5 543	0
7.	Lyhytaikainen		
	Lainat rahoituslaitoksilta	254	683
	Muut lyhytaikaiset velat	324	367
	Siirtovelat	218	146
		796	1 196
	VASTATTAVAA YHTEENSÄ	17 418	27 403

Emoyhtiön rahoituslaskelma

	1.1.–31.12.2004 1000 €	1.1.–31.12.2003 1000 €
Liiketoiminnan rahavirta		
Liikevoitto (tappio)	-595	-481
Oikaisut liikevoittoon (tappioon)		
Poistot ja arvonalentumiset	209	33
Muut oikaisut		1
Nettokäyttöpääoman muutos		
Liikesaamisten, lisäys (-) vähennys (+)	1 636	-990
Korottomien velkojen, lisäys (+) vähennys (-)	-133	278
Rahoitustuotot ja -kulut	9	141
Liiketoiminnan rahavirta	1 126	-1 018
Investoinnit		
Investoinnit käyttöomaisuuteen	-6 154	-6
Investointien rahavirta	-6 154	-6
Kassavirta ennen rahoitusta	-5 028	-1 024
Rahoitus		
Maksullinen osakeanti		
Pitkäaikaisten lainasaamisten lisäys (-) vähennys (+)	4 911	34
Lyhytaikaisten lainasaamisten lisäys (-) vähennys (+)	-137	902
Pitkäaikaisten lainojen lisäys (+) vähennys (-)	0	-870
Lyhytaikaisten lainojen lisäys (+) vähennys (-)	-429	-1 610
Rahoituksen rahavirta	4 345	-1 544
Likvidien varojen lisäys/vähennys	-683	-2 568
Likvidit varat 1.1.	1 017	3 585
Likvidit varat 31.12.	334	1 017

Likvidit varat sisältävät rahat ja pankkisaamiset.

Emoyhtiön tilinpäätöksen liitetiedot

TULOSLASKELMAN LIITETIEDOT	1.1. -31.12.2004	1.1. -31.12.2003
	1000 €	1000 €
1. HENKILÖSTÖN MÄÄRÄ JA HENKILÖSTÖKULUT		
Palkat ja palkkiot	672	616
Eläkekulut	140	160
Muut henkilösivukulut	154	124
Yhteensä	966	900
Muihin henkilösivukuluihin sisältyy sekä pakolliset että vapaaehtoiset henkilösivukulut		
Johdon palkat ja palkkiot		
Toimitusjohtajat	140	235
Hallituksen jäsenet	72	30
Yhteensä	212	265
Emoyhtiön toimitusjohtajan eläkeiäksi on sovittu 60 vuotta.		
Henkilöstö keskimäärin tilikauden aikana		
Toimihenkilöt	7	6
Henkilöstö tilikauden lopussa		
Toimihenkilöt	8	6
2. RAHOITUSTUOTOT JA -KULUT		
Korko- ja muut rahoitustuotot		
Korkotuotot pitkäaikaisista sijoituksista		
Konserniyrityksiltä	204	354
Korkotuotot lyhytaikaisista sijoituksista		
Ulkopuolisilta	8	68
Muut rahoitustuotot		
Ulkopuolisilta	0	3
Korkokulut vieraasta pääomasta		
Konserniyrityksille	144	0
Ulkopuolisille	27	92
Yhteensä	171	92
Muut rahoituskulut		
Ulkopuolisille	16	21
Kurssierot (netto)	-158	-171
Rahoitustuotot ja -kulut yhteensä	-133	141
3. ARVONALENTUMISET PYSYVIEN VASTAAVIEN SIJOITUKSISTA		
Arvonalentumiset		
Evox Rifa Oy:n osakkeiden arvonalennus	10 000	0
Tytäryritysten lainasaamisen arvonalennus	4 400	0
Yhteensä	14 400	0

Emoyhtiön tilinpäätöksen liitetiedot

TASEEN LIITETIEDOT	31.12.2004 1000 €	31.12.2003 1000 €
1. AINEETTOMAT JA AINEELLISET HYÖDYKKEET		
Aineettomat hyödykkeet		
Muut pitkävaikutteiset menot		
Hankintameno 1.1.	77	74
Lisäykset 1.1. - 31.12.	0	3
Hankintameno 31.12.	77	77
Kertyneet poistot ja arvonalennukset 1.1.	-63	-42
Tilikauden poisto	-9	-21
Hankintameno 31.12.	-72	-63
Kirjanpitoarvo 31.12.	5	14
Aineelliset hyödykkeet		
Maa-alueet		
Hankintameno 1.1.	0	0
Lisäykset 1.1.-31.12.	3 838	0
Hankintameno 31.12.	3 838	0
Kirjanpitoarvo 31.12.	3 838	0
Rakennukset ja rakennelmat		
Hankintameno 1.1.	0	0
Lisäykset 1.1.-31.12.	1 127	0
Hankintameno 31.12.	1 127	0
Kertyneet poistot ja arvonalentumiset 1.1.	0	0
Tilikauden poisto	-92	0
Hankintameno 31.12.	-92	0
Kirjanpitoarvo 31.12.	1 035	0
Koneet ja kalusto		
Hankintameno 1.1.	51	49
Lisäykset 1.1.-31.12.	579	2
Vähennykset 1.1.-31.12.	0	0
Hankintameno 31.12.	630	51
Kertyneet poistot ja arvonalennukset 1.1.	-29	-18
Tilikauden poisto	-106	-11
Kertyneet poistot ja arvonalennukset 31.12.	-135	-29
Kirjanpitoarvo 31.12.	495	22
Muut aineelliset hyödykkeet		
Hankintameno 1.1.	0	0
Lisäykset 1.1.-31.12.	23	0
Hankintameno 31.12.	23	0
Kertyneet poistot ja arvonalennukset 1.1.	0	0
Tilikauden poisto	-2	0
Hankintameno 31.12.	-2	0
Kirjanpitoarvo 31.12.	21	0

	31.12.2004 1000 €	31.12.2003 1000 €
2. SIOITUKSET		
Tytäryhtiöosakkeet		
Hankintameno 1.1.	10 451	10 451
Lisäykset 1.1. - 31.12.	6 150	0
Vähennykset 1.1. - 31.12.	-10 000	0
Hankintameno 31.12.	6 601	10 451
OSAKEOMISTUS	Emoyhtiön omistus- osuus/äänivalta, %	
Evax Rifa Oy, Suomi	100	100
BHC Components LTD	100	0
3. PITKÄAIKAISET SAAMISET KONSERNIYHTIÖILTÄ		
Lainasaamiset	881	10 193
4. LYHYTAIKAISET SAAMISET KONSERNIYHTIÖILTÄ		
Lainasaamiset	2 651	2 514
Muut saamiset	1 503	3 037
Konserniyhtiöt yhteensä	4 154	5 551
LYHYTAIKAISET ULKOPUOLISET SAAMISET		
Muut saamiset	38	89
Siirtosaamiset	15	66
Yhteensä	53	155
5. OMA PÄÄOMA		
Osakepääoma 1.1.	8 669	8 669
Osakepääoma 31.12.	8 669	8 669
Ylikurssirahasto 1.1.	1 734	1 734
Ylikurssirahasto 31.12.	1 734	1 734
Vararahasto 1.1.	12 989	12 989
Vararahasto 31.12.	12 989	12 989
Edellisten tilikausien voitto 1.1.	2 815	3 156
Edellisten tilikausien voitto 31.12.	2 815	3 156
Tilikauden voitto (tappio)	-15 128	-340
Oma pääoma 31.12.	11 079	26 207
Laskelma voitonjakokelpoisista varoista 31.12.2004		
Emoyhtiöllä ei ole voitonjakokelpoisia varoja 31.12.2004		
Voitto edellisiltä tilikausilta	2 816	3 156
Tilikauden voitto (tappio)	-15 128	-340
Jakokelpoiset varat 31.12.	-12 312	2 816
6. PITKÄAIKAISET VELAT KONSERNIYHTIÖLTÄ		
Laina	5 543	0
Konserniyhtiöt yhteensä	5 543	0
7. LYHYTAIKAISET VELAT KONSERNIYHTIÖILLE		
Lainat	254	0
Muut lyhytaikaiset velat	81	271
Konserniyhtiöt yhteensä	335	271

MUUT LIITETIEDOT**1. ANNETUT PANTIT, KIINNITYKSET JA VASTUUT**

	31.12.2004	31.12.2003
Velat, joiden vakuudeksi annettu kiinnityksiä tai pantteja		
Lainat rahoituslaitoksilta	0	683
Kiinteistökiinnitykset	0	0
Yrityskiinnitykset	0	0
Kiinnitykset yhteensä	0	0
Konserniyhtiöiden puolesta annetut vakuudet		
Kiinteistökiinnitykset	5 210	0
Pantatut arvopaperit	6 168	0
Muut vakuudet	18 415	11 076
Yhteensä	29 793	11 076

2. VUOKRA- JA LEASINGVASTUUT

Yli vuoden pituiset rahoitusleasingsopimukset ja yli vuoden pituiset ei-irtisanottavat vuokrasopimukset erääntyvät seuraavasti:		
Vuonna 2005	79	44
Myöhemmin	63	37
Yhteensä	142	81

3. JOHDANNAISSOPIMUKSET

Valuutariskien suojaamiseksi tehtyjen taseen ulkopuolisten johdannaissopimusten pääoma-arvot.

Valuuttaoptiot		
Ostetut optiot		
Sopimushetken arvo	1 589	3 001
Tase-arvo 31.12.	16	102
Valuuttaoptiot		
Mydyt optiot		
Sopimushetken arvo		6052
Tase-arvo 31.12.		-48

Valuuttaoptioita käytetään suojaamaan valuuttamääräisiä taseen arvoja valuuttakurssien vaihteluita vastaan. Optiosopimuksien pituudet vaihtelevat 1–3 kuukauteen. Sopimukset 31.12. on arvostettu vuoden lopun valuuttakurssilla.

Konsernin tunnusluvut

Vuoden 2000 luvut perustuvat pro forma -laskelmiin.

	2000	2001	2002	2003	2004
	1000 €	1000 €	1000 €	1000 €	1000 €
Liikevaihto	84 162	68 968	69 839	78 935	89 478
Liikevoitto	4 051	-4 774	-8 942	-4 900	-710
% liikevaihdosta	4,8%	-6,9%	-12,8%	-6,2%	-0,8%
Voitto (tappio) ennen satunnaisia eriä	2 492	-6 381	-9 739	-5 791	-1 818
% liikevaihdosta	3,0%	-9,3%	-13,9%	-7,3%	-2,0%
Voitto (tappio) ennen veroja	2 451	-6 302	-9 739	-5 791	-1 818
% liikevaihdosta	2,9%	-9,1%	-13,9%	-7,3%	-2,0%
Tilikauden voitto (tappio)	1 192	-4 996	-8 735	-5 882	-2 304
% liikevaihdosta	1,4%	-7,2%	-12,5%	-7,5%	-2,6%
Oman pääoman tuotto-%, ROE	4,7%	-17,5%	-36,3%	-29,9%	-13,9%
Sijoitetun pääoman tuotto-%, ROI	10,4%	-10,3%	-19,1%	-11,3%	-1,8%
Omavaraisuusaste %	48,7%	47,5%	36,5%	31,1%	29,0%
Bruttoinvestoinnit käyttöomaisuuteen	4 084	5 893	7 147	1 019	1 517
% liikevaihdosta	4,9 %	8,5 %	10,2 %	1,3 %	1,7%
Tutkimus- ja tuotekehitysmenot	3 114	2 828	2 724	3 026	2 978
% liikevaihdosta	3,7 %	4,1 %	3,9 %	3,8 %	3,3%
Tulos/osake, EUR	0,014	-0,059	-0,068	-0,034	-0,013
Oma pääoma/osake, EUR	0,36	0,30	0,13	0,09	0,08
Hinta/voitto-suhde, P/E	15,5	-2,1	-0,9	-3,5	-7,7
Osakkeen kurssikehitys					
alin kurssi, EUR	0,20	0,11	0,04	0,04	0,10
ylin kurssi, EUR	0,50	0,25	0,14	0,15	0,16
keskikurssi, EUR	0,29	0,16	0,09	0,09	0,13
Tilikauden viimeisen kauppapäivän päätöskurssi, EUR	0,22	0,12	0,06	0,12	0,10
Osakekannan markkina-arvo 31.12.	19 071	10 402	10 402	20 804	17 337
Osakkeen vaihto, 1 000 kpl	18 779	30 950	52 568	63 908	44 016
Osakkeen vaihto %	21,7%	35,7%	41,0%	36,9 %	25,4%
Osakkeen kokonaisvaihto, TEUR	5 267	5 972	3 930	6 013	5 608
Osakkeiden määrä, 1 000 kpl	86 686	86 686	173 371	173 371	173 371
Antioikaistun osakkeiden määrän painotettu keskiarvo, 1 000 kpl			128 247		
Tilaukanta, MEUR	35,6	10,5	13,6	16,6	17,4
Henkilöstö keskimäärin	1 406	1 336	1 288	1 241	1 355

Tunnuslukujen laskentakaavat

OMAN PÄÄOMAN TUOTTO %, ROE

$$100 \times \frac{\text{tulos ennen satunnaisia eriä} - \text{verot}}{\text{oma pääoma} + \text{vähemmistöosuus (keskimäärin)}}$$

SIJOITETUN PÄÄOMAN TUOTTO %, ROI

$$100 \times \frac{\text{tulos ennen satunnaisia eriä} + \text{korko- ja muut rahoituskulut}}{\text{taseen loppusumma} - \text{korottomat velat (keskimäärin)}}$$

OMAVARAISUUSASTE %

$$100 \times \frac{\text{oma pääoma} + \text{vähemmistöosuus}}{\text{taseen loppusumma} - \text{saadut ennakot}}$$

TULOS/OSAKE, EPS

$$\frac{\text{tulos ennen satunnaisia eriä} - \text{verot} - \text{vähemmistöosuus}}{\text{keskimääräinen osakeantioikaistu osakkeiden määrä tilikaudella}}$$

OMA PÄÄOMA/OSAKE

$$\frac{\text{oma pääoma}}{\text{osakeantioikaistu osakkeiden määrä tilikauden lopussa}}$$

HINTA/VOITTO-SUHDE, P/E

$$\frac{\text{tilikauden viimeinen kaupantekokurssi}}{\text{tulos/osake}}$$

OSAKEKANNAN MARKKINA-ARVO

$$\text{osakkeiden määrä tilikauden lopussa} \times \text{tilikauden viimeinen kaupantekokurssi}$$

OSAKKEEN VAIHTO %

$$\frac{\text{tilikauden aikana vaihdettujen osakkeiden määrä}}{\text{keskimääräinen osakkeiden määrä tilikaudella}}$$

Osakkeenomistus

Suurimmat osakkeenomistajat 31.12.2004

Omistajat	Osakkeita kpl	Osuus osakkeista ja äänistä %
Fennogens Investments SA	68 191 976	39,33 %
Veikko Laine Oy	19 908 972	11,48 %
Etra-Invest Oy	9 000 000	5,19 %
Gripenberg Gustaf	1 200 000	0,69 %
Oksanen Markku	750 000	0,43 %
Terkki Risto	620 000	0,36 %
Asikainen Tapio	600 700	0,35 %
Nevalainen Vesa	600 000	0,35 %
Niini Kustaa	550 000	0,32 %
Mikkola Santeri	500 000	0,29 %
Tarkkio Jori	500 000	0,29 %
Hallintarekisteröidyt osakkeet	1 137 279	0,66 %

Hallintarekisteröityjen ja ulkomaisessa omistuksessa olevien osakkeiden määrä oli 31.12.2004 yhteensä 69 659 503, eli 40,2% osake- ja äänimäärästä.

Johdon osakkeenomistus

Evox Rifa Group Oyj:n hallituksen jäsenet ja toimitusjohtaja omistivat 31.12.2004 yhteensä 20 002 972 osaketta, eli 11,5% osakkeiden kokonaismäärästä ja äänimäärästä. Ylimääräisen yhtiökokouksen, 14.11.2000, päätöksellä myönnettyjen optio-oikeuksien käytön jälkeen hallituksen jäsenten ja toimitusjohtajan omistus voi nousta 1 150 000 osakkeella, jonka jälkeen hallituksen ja toimitusjohtajan omistus olisi 21 152 972 osaketta, eli 12,1% osakkeiden kokonaismäärästä ja äänimäärästä.

Hallituksen puheenjohtaja Henrik Ehrnrooth omistaa välillisesti yhdessä veljiensä Georg Ehrnroothin ja Carl Gustaf Ehrnroothin kanssa määräysvallan Fennogens Investments S.A.:ssa.

Osakkeenomistuksen jakauma 31.12.2004

Jakauma osakkeiden määrän mukaan

Osakkeita kpl	Omistajien lukumäärä	%-osuus omistajista	Osakemäärä kpl	%-osuus osakkekannasta
1 - 1000	1 549	25,83 %	670 368	0,39 %
1 001 - 10000	3 029	50,52 %	14 143 400	8,16 %
10 001 - 50 000	1 156	19,28 %	27 064 891	15,61 %
50 001 - 100 000	168	2,80 %	12 849 386	7,41 %
100 001 -	94	1,57 %	118 642 973	68,43 %
	5 996	100,00 %	173 371 018	100,00 %

Jakauma omistajaryhmittäin

	Omistuksia, kpl	Omistuksia, %	Osakkeita, kpl	Osakkeita, %
Ulkomaat	22	0,37 %	68 522 224	39,52 %
Kotitaloudet	5 637	94,01 %	67 114 151	38,71 %
Yritykset	311	5,19 %	36 306 511	20,94 %
Rahoitus- ja vakuutuslaitokset	7	0,12 %	1 211 503	0,70 %
Julkisyhteisöt	2	0,03 %	390	0,00 %
Voittoa tavoittelemattomat yhteisöt	17	0,28 %	216 239	0,12 %
Yhteensä	5 996	100,00 %	173 371 018	100,00 %

Hallituksen ehdotus yhtiökokoukselle

Konsernitaseessa 31.12.2004 konsernilla ei ole jakokelpoisia voittovaroja.

Emoyhtiön jakokelpoiset voittovararat ovat

Aiemmin käyttämättömät	2 816 086,91 euroa
Tilikauden tappio	-15 127 924,95 euroa
Yhteensä	-12 311 838,04 euroa

Hallitus ehdottaa, että vararahastoa alennetaan yhteensä 12 311 838,04 eurolla 31.12.2004 päättyneen ja sitä aiempien tilikausien tappioiden kattamiseksi, ja että osinkoa ei jaeta.

Espoossa 14. päivänä helmikuuta 2005



Henrik Ehrnrooth
hallituksen puheenjohtaja



Jerker Molander
hallituksen varapuheenjohtaja



Mikko J. Aro
hallituksen jäsen



Pertti Laine
hallituksen jäsen



Jarmo Niemi
hallituksen jäsen



Tuula Ylhäinen
toimitusjohtaja

Tilinpäätösmerkintä:

Tilinpäätös 1.1.–31.12.2004 on laadittu hyvän kirjanpitolavan mukaisesti.

Suoritetusta tarkastuksesta on tänään annettu kertomus.

Helsingissä 14. päivänä helmikuuta 2005

KPMG Oy Ab



Lasse Holopainen
KHT

Tilintarkastuskertomus Evox Rifa Group Oyj:n osakkeenomistajille

Olemme tarkastaneet Evox Rifa Group Oyj:n kirjanpidon, tilinpäätöksen ja hallinnon tilivuodelta 2004. Hallituksen ja toimitusjohtajan laatima tilinpäätös sisältää toimintakertomuksen sekä konsernin ja emoyhtiön tuloslaskelman, taseen, rahoituslaskelman ja liitetiedot. Suorittamamme tarkastuksen perusteella annamme lausunnon tilinpäätöksestä ja emoyhtiön hallinnosta.

Tilintarkastus on suoritettu hyvän tilintarkastustavan mukaisesti. Kirjanpitoa sekä tilinpäätöksen laatimisperiaatteita, sisältöä ja esittämistä on tällöin tarkastettu riittävässä laajuudessa sen toteamiseksi, ettei tilinpäätös sisällä olennaisia virheitä tai puutteita. Hallinnon tarkastuksessa on selvitetty hallituksen ja toimitusjohtajan toiminnan lainmukaisuutta osakeyhtiölain säännösten perusteella.

Lausuntonamme esitämme, että tilinpäätös on laadittu kirjanpitolain sekä tilinpäätöksen laatimista koskevien muiden säännösten ja määräysten mukaisesti. Tilinpäätös antaa kirjanpitolaissa tarkoitetulla tavalla oikeat ja riittävät tiedot konsernin sekä emoyhtiön toiminnan tuloksesta ja taloudellisesta asemasta. Tilinpäätös konsernitilinpäätöksineen voidaan vahvistaa ja vastuuvapaus myöntää emoyhtiön hallituksen jäsenille sekä toimitusjohtajalle tarkastamaltamme tilivuodelta. Hallituksen esitys tuloksen käsittelystä on osakeyhtiölain mukainen.

Helsingissä 14. päivänä helmikuuta 2005

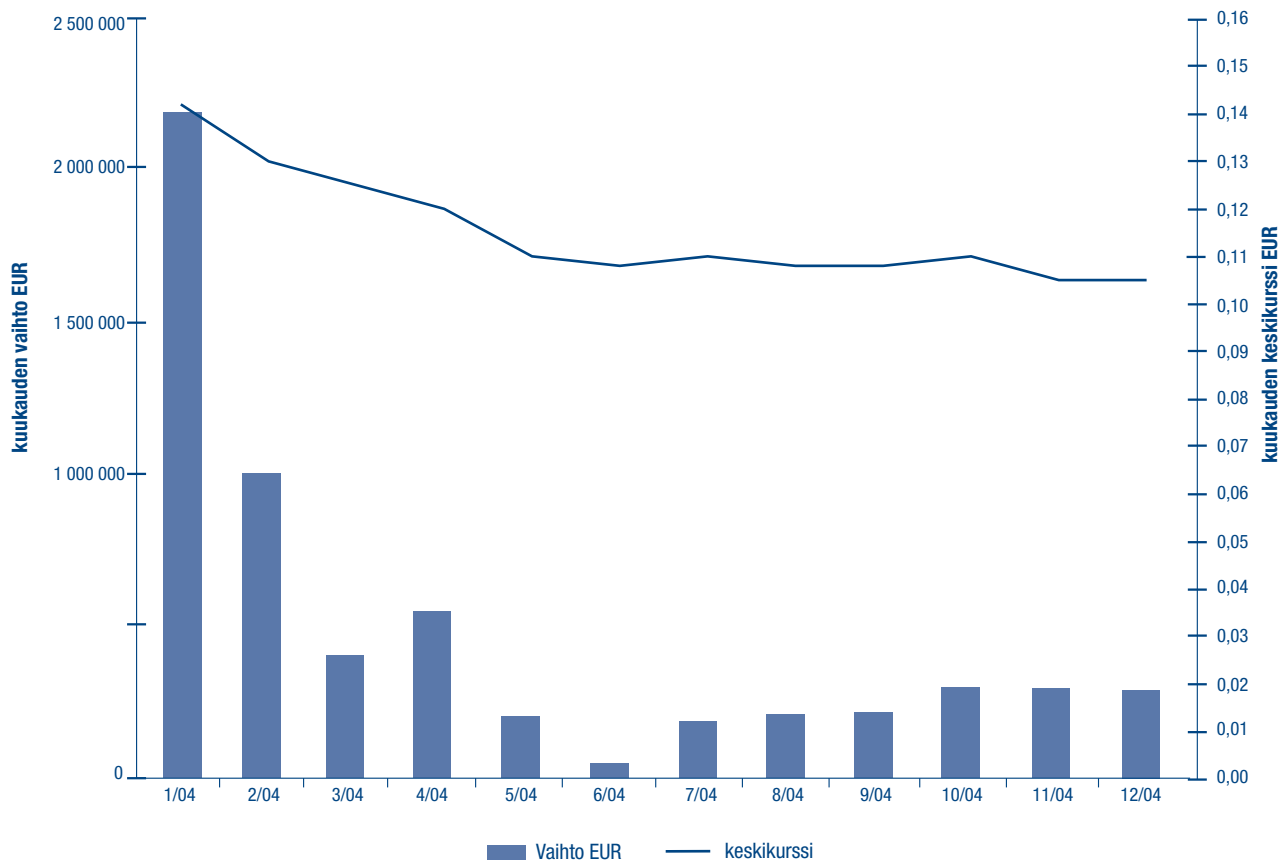
KPMG Oy Ab



Lasse Holopainen
KHT

Osakkeen vaihto ja keskipurssi

Osakkeen vaihto ja keskipurssi 1.1.2004 – 31.12.2004



Tietoja osakkeenomistajille

Evox Rifa Group Oyj:n varsinainen yhtiökokous: 28.2.2005 klo 10:00.

Evox Rifa Group Oyj julkaisee vuonna 2005 seuraavat taloudelliset tiedotteet:

9.2.2005	Tilinpäätöstiedote 2004
20.4.2005	Osavuositiedote tammi-maaliskuu 2005
5.8.2005	Osavuositiedote tammi-kesäkuu 2005
27.10.2005	Osavuositiedote tammi-syyskuu 2005

Evox Rifa Group Oyj
Pääkonttori
Stella Business Park
Lars Sonckin kaari 16
02600 Espoo
Puhelin: 09-5406 5000
Telefaksi: 09-5406 5010
www.evoxrifa.com