

Sisällysluettelo

Laroxin maailma	2	Taseen liitetiedot	18
Laroxin sijoittajainformaatio 2005	2	Muut liitetiedot	23
Larox lukuina	3	Osakkeet ja osakkaat	24
Toiminta-ajatus, visio	3	Konsernin tunnuslukuja	26
Liiketoiminta ja tavoitteet	3	Tunnuslukuja vuosineljänneksittäin	26
Toimitusjohtajan katsaus	4	Tunnuslukujen laskentaperiaatteet	27
Hallituksen toimintakertomus	6	Allekirjoitukset	28
Tuloslaskelmat	9	Tilintarkastuskertomus	28
Taseet	10	Hallinnointiperiaatteet	29
Rahoituslaskelmat	12	Laroxin hallitus	33
Tilinpäätöksen laadintaperiaatteet	13	Laroxin johto	33
Tuloslaskelman liitetiedot	15	Larox-verkosto	34

Laroxin maailma

Larox on nesteen- ja kiintoaineenero-
tuksen prosessiratkaisujen kehittäjä ja
maailmanlaajuinen toimittaja. Paine-,
tyhjiö- ja kirkastussuodatus teknologiaamme hyö-
dynnetään pääosin kaivos- ja metallurgisen teolli-
suuden ja kemianteollisuuden sovelluksissa.

Larox-ratkaisut pohjautuvat prosessiosaami-
sen ja jälkimarkkinoinnin ainutlaatuisen yhdis-
telmään. Tämä yhdistelmä takaa tuotantomääriin,
laatuun ja prosessitehokkuuteen liittyvien asia-
kastarpeiden täyttymisen.

Laroxin tuotevalikoima kattaa automaattiset
painesuodattimet, kammiosuodattimet, imunauha-
suodattimet, rumpusuodattimet, keraamiset kiekko-
suodattimet ja kirkastussuodattimet. Laroxin lisäk-
si päätuotenimet ovat Ceramec, Hoesch, Pannevis
ja Scheibler. Useimmat tuotenimet ovat olleet
markkinoilla jo vuosikymmeniä ja nyt Laroxin
jälkimarkkinapalvelu tukee niitä kaikkia.

Laroxin ratkaisut auttavat prosessiteollisuu-
den asiakkaita säästämään energiaa, vähentä-
mään päästöjä, yksinkertaistamaan tuotantopro-

sessejaan ja parantamaan lopputuotteensa laatua.
Kaikki ratkaisut on räätälöity kunkin sovelluksen
mukaan täyttämään asiakkaiden ja heidän asiak-
kaidensa prosessiin kohdistuvat vaatimukset.

Olemme siellä missä asiakkaammekin. Pal-
velemme asiakkaitamme laajan oman myynti- ja
sitä tukevan edustajaverkoston kautta. Emoyh-
tiömme sijaitsee Lappeenrannassa.

Laroxin sijoittajainformaatio 2005

Vuonna 2005 Larox julkaisee vuosikertomuksen
lisäksi kolme osavuositarkastusta: ensimmäisen
29.4.2005 ajalta 1.1. - 31.3.2005, toisen 12.8.2005
ajalta 1.1. - 30.6.2005 ja kolmannen 27.10.2005
ajalta 1.1. - 30.9.2005.

Sijoittajainformaatiota löytyy Laroxin koti-
sivuilta www.larox.com/sijoittajatietoa. Laroxin
muuta sijoittajainformaatiota on tilattavissa Larox
Oyj:stä puhelin (05) 668 811, fax (05) 668 8277
tai sähköpostitse osoitteesta info@larox.com.

Larox Oyj:n B-osake noteerataan Helsingin Pörs-
sin I-listalla.

Larox-konsernista on myös tietoa osoitteessa
www.larox.com.

Larox lukuina

Tilikausi 2004 1000 €

	2004	2003	muutos
Liikevaihto	97 140	56 519	40 621
Liikevoitto	4 862	4 160	702
% liikevaihdosta	5,0	7,4	-2,4
Tulos ennen satunnaisia eriä, tilinpäätössiirtoja ja veroja	2 381	3 063	-682
Sijoitetun pääoman tuotto, %	9,8	10,4	-0,6
Omavaraisuus, %	30,8	28,3	2,5
Taseen loppusumma	72 724	56 761	15 963
% liikevaihdosta	74,9	100,4	-25,6
Tulos/osake, €	0,21	0,30	-0,09
Osinko/osake, €	0,17*)	0,17	0,00
Investoinnit	32 580	1 456	31 124
Henkilöstö keskimäärin	436	280	156
Liikevaihto/henkilö	223	202	21
Tilaukanta 31.12. milj.€	13,6	13,8	-0,2

*) Hallituksen ehdotus yhtiökokoukselle.

Toiminta-ajatuksemme

Alamme on nesteen- ja kiintoaineenerotus; tuotamme lisäarvoa sidosryhmillemme tehostamalla asiakkaidemme prosessien kilpailukykyä.

Visiomme

Larox on maailman johtava prosessiteollisuuden nesteen- ja kiintoaineen erotuksen ratkaisujen tarjoaja.

Liiketoiminta ja tavoitteet

Liiketoiminnan määrittely

- Laroxin liiketoiminnan ydin on prosessiratkaisu, joka tuottaa lisäarvoa teollisille ja muille merkä-prosesseja hyödyntäville yrityksille.
- Larox-ratkaisut pohjautuvat prosessiosaamisen ja jälkimarkkinoinnin ainutlaatuihin yhdistelmään. Toimitamme kokonaisratkaisuja, jotka ylittävät asiakkaidemme tuotantomääriä, laatua ja prosessitehokkuutta koskevat vaatimukset.

Laroxin strategia

- Tulemme jatkossakin keskittymään nesteen- ja kiintoaineenerotukseen, mutta tarjoamme entistä laajemmin tuotevalikoiman ja hallitsemme erikoisalat yhä kattavammin.
- Pyrimme kasvattamaan kemian- ja muun pro-

sessiteollisuuden ja metallurgisen teollisuuden osuutta liiketoiminnassamme

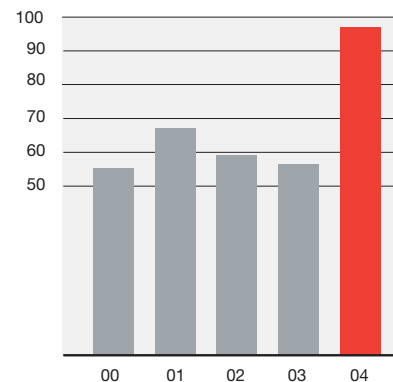
- Pyrimme lisäämään jälkimarkkinoinnin (varausosat, kuluvat osat ja palvelut) osuutta koko liiketoiminnassamme
- Pyrimme vahvistamaan markkina-asemaamme Keski-Euroopassa

Strategiset tavoitteet

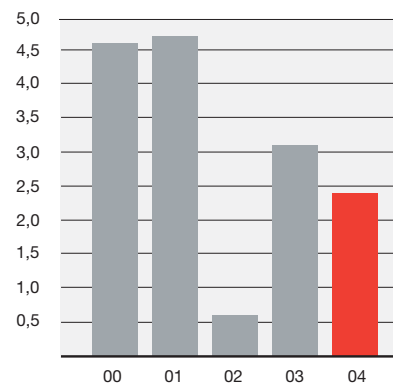
Pitkän tähtäimen taloudelliset tavoitteemme ovat

- 120 miljoonan euron liikevaihto vuonna 2006
- 40 %:n omavaraisuusaste
- Hyvä kannattavuus
- 20 %:n sijoitetun pääoman tuotto
- 30-50% osinkoa voitosta

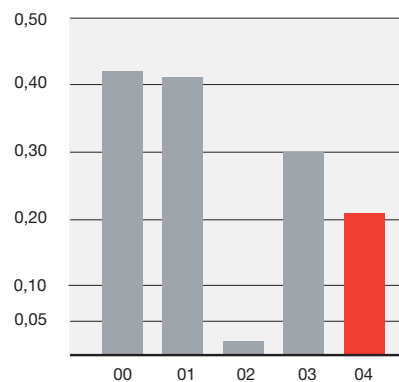
Liikevaihto milj. €



Tulos ennen satunnaisia eriä ja tilinpäätössiirtoja ja veroja, milj. €



Tulos/osake €



Toimitusjohtajan katsaus

Vuosi 2004 oli Laroxille monella tapaa merkittävä. Larox Oyj:n ja Outokumpu Oyj:n välisen liiketoimintakaupan ehdot täyttyivät 8. tammikuuta ja vuonna 2002 Scheibler Filters Ltd:n hankinnan myötä alkanut Laroxin kasvu yritys- ja liiketoimintaostoin sai jatkoa. Scheiblerin oston myötä pitkän tähtäimen tavoitteeksi asetettiin Laroxin tuotevalikoiman laajentaminen täyttämään märkäprosesseja hyödyntävien prosessiteollisuuden asiakkaidemme erilaiset neste- ja kiintoaineen erotustarpeet. Outokumpu Technologyn suodatinliiketoiminnan osto täytti kerralla tämän tavoitteen. Kaupasta seurannut integraatioprojekti saatiin suunnitellusti päätökseen vuoden 2004 lopussa. Voidaan kuitenkin perustellusti todeta, että integraatioprosessin menestyksellinen loppuunsaattaminen vaatii vielä kaksi vuotta ennen kuin tuloksena on yhtenäinen maailmanlaajuinen tiimi ja yhteenhitsattu yritys. Kun tähän on päästy, asemamme markkinoilla tulee olemaan ainutlaatuinen ja vaikeasti haastettava. Laroxilla on täysi valikoima neste- ja kiintoaineen erotusratkaisuja ja ainutlaatuinen palvelutarjonta. Sitä tukee lupauksemme olla asiakkaidemme käytävissä ennen ostopäätöstä ja toimitusprojektin kestäessä – koko Larox ratkaisun elinkaaren ajan. Laroxin liiketoimintavolyymin lähes kaksinkertaistaneen, merkittävän suodatinliiketoimintakaupan rahoittamiseksi järjestetty osakeanti toi uutta omaa pääomaa 6,7 milj. euroa.

Projektien lykkääntyminen ominaista vuodelle 2004

Tilikausi 2004 käynnistyi heikolla noin 14 milj. euron tilauskannalla. Kahdeksas tammikuuta liiketoimintakauppa kasvatti tilauskannan noin 19 milj. euroon. Tammi-, helmi- ja maaliskuussa tilauskertymä oli melko hyvä ja odotusten mukainen ja säilytti tasonsa heinäkuun loppuun. Elokuusta joulukuuhun tilauskertymä ei vastannut odotuksiamme. Analyysimme osoittivat, että emme hävinneet kauppoja kilpailijoille tavanomaista enempää vaan asiakkaamme lykkäsivät toistuvasti investointipäätöksiään.

Alkuvuodesta ennustimme katsauskauden liikevaihdon päätyvän noin 100 milj. euroon tyydyttävällä kannattavuudella. Vuoden puolivälissä lasimme tavoitettamme ja ennakoimme liikevaihdon päätyvän noin 95 milj. euroon ja kannattavuuden pysyvän tyydyttävänä. Uuslaitemyynti kaivos- ja metallurgiselle teollisuudelle vastasi odotuksiamme ja saavutti tavoitteen. Kemianteollisuus sitä vastoin osoittautui huomattavasti ailahtelevammaksi ja yli puolet niistä projekteista, joista odotimme tilausta, lykkääntyi. Jälkipalvelutuotteiden kysyntä oli hyvä ja ylitimme myyntitavoittemme. Liiketoiminnan tulos oli tyydyttävä. Liikevaihtoa kertyi 97 milj. euroa ja liikevoittoa 4,9 milj. euroa. Aasia ja Australasia yli 26 %:n osuudella oli vahvin markkina-alueemme vuonna 2004. Euroopan osuus liikevaihdosta oli Suomi mukaanlukien 25 %, Pohjois- ja Väli-Amerikan 19 %, Etelä-Amerikan 18 % ja Afrikan osuus 12 %. Liikevaihdosta kertyi yli 95 % Suomen ulkopuolelta.

Vuonna 2005 metallien hinnat korkealla, kemian tuotteiden hinnat kohtuullisia, mutta markkinoiden ennakoitavuus asettaa haasteita

Entäpä vuosi 2005 ja lähitulevaisuus? Asiakkailtamme saadun palautteen perusteella maailman talouden ajava voima on selkeästi Kiina. Jotkut asiantuntijat ennustavat Intian markkinoiden merkityksen huomattavaa kasvua. Metallien hinnat ovat lähihistoriaan verrattuna ennätyskellisen korkeat. On ennakoitavissa, että kemianteollisuuden asiakkaamme hyötyvät tuotteidensa hyvästä kysynnästä ja kohtuullisesta hintatasosta. Uskomme, että Laroxin tuotteiden ja palvelujen vuoden 2005 ja pitemmän ajan kysyntä säilyy vahvana. Laroxilla on hallussaan kaikki tarvittavat ja asiakkaidemme arvostamat tekijät, jotka tarvitaan kilpailussa menestymiseen; henkilöstö, tuotteet ja niitä tukeva myynti- ja palveluverkosto. Mutta toisaalta, vaikka niin toivoisimmekin, emme voi paljoa vaikuttaa asiakkaidemme käyttäytymiseen. Näyttää siltä, että kauppatavat ovat muuttuneet vaikeammin ennakoitaviksi. Monet yritykset viivyttelevät investointipäätöksiä viime hetkeen tai yksinkertaisesti lykkäävät niin kutsuttuja ”varmoja” investointeja kunnes paikalliset,



Toimitusjohtaja Toivo Matti Karppanen

kansalliset tai globaalit edellytykset päätöksentekoon ovat suotuisat. Markkinat ovat muuttuneet ja taloudelliset riskit lisääntyneet huomattavasti. Myös kilpailuympäristö ja siinä vaikuttavat tekijät ovat nykyisen Laroxin näkökulmasta muuttuneet. Meille tämä merkitsee henkilöstömme ja verkostomme tärkeyden korostumista entisestään ja sitä, että vahvuutemme perustuu asiakkaan saamiin hyötyihin, ratkaisujemme suorituskykyyn ja asiakaspalveluun.

Integraatioprosessi osana normaalia päivittäistä toimintaamme

Haluan kiittää osakkeenomistajiamme, asiakkaitamme ja yhteistyökumppaneitamme meitä kohtaan osoittamastanne luottamuksesta. Erityisen ja varauksettoman kiitoksen ansaitsee Laroxin asiantunteva ja sitoutunut henkilöstö, joka aikaa ja vaivaa säästämättä on edesauttanut yhteisen tulevaisuutemme rakentamista. Kiitos! Ilman Outokummun suodatinliiketoiminnan oston ja sitä seuranneen integraatioprojektin aiheuttamia kustannuksia Laroxin taloudellinen tulos olisi ollut hyvä. Liiketoimintakaupasta seurannut integraatioprojekti saatiin suunnitellusti päätökseen katsauskauden lopussa. Tästä eteenpäin integraatioprosessi jatkuu osana normaalia päivittäistä toimintaamme.

Hallituksen toimintakertomus

LAROXIN TILINPÄÄTÖS AJALTA 1.1. – 31.12.2004

Yleiskatsaus

Larox-konsernin tilikauden 01.01. – 31.12.2004 tulos oli tyydyttävä. Liikevaihto nousi edellisestä vuodesta 71,9 % johtuen liiketoimintakaupasta ja oli 97,1 milj. euroa (56,5 milj. euroa vuonna 2003). Liikevaihto henkilöä kohden oli 223 000 euroa (202 000 euroa). Liikevoitto oli 4,9 milj. euroa (4,2 milj. euroa). Konsernin tulos ennen satunnaisia eriä, tilinpäätössiirtoja ja veroja oli 2,4 milj. euroa (3,1 milj. euroa). Sijoitetun pääoman tuotto oli 9,8 % (10,4 %). Omavaraisuusaste oli 30,8 % (28,3 %). Tulos per osake oli 0,21 euroa (0,30 euroa). Hallitus esittää, että osinkoa maksetaan 0,17 (0,17) euroa per osake.

Katsauskauden tulokseen on kirjattu kertaluonteisia kuluja yhteensä 1,8 milj. euroa liittyen ostetun liiketoiminnan integraatioon ja keväällä toteutettuun osakeantiin.

Laroxin liikevaihto ja tulos painoutuivat viimeiselle vuosineljännekselle. Loka-joulukuun liikevaihto oli 33,7 milj. euroa (18,8 milj. euroa). Konsernin tulos ennen satunnaisia eriä, tilinpäätössiirtoja ja veroja loka-joulukuussa oli 2,7 milj. euroa (1,7 milj. euroa).

Liiketoiminta

Laroxin liiketoimintavolyymi on lähes kaksinkertaistunut vuoden vaihteessa 2003-2004 toteutetun suodatinliiketoimintakaupan johdosta. Uusia tilauksia saatiin vuoden aikana 80,6 milj. euroa (47,9 milj. euroa).

Liikevaihtoa kertyi yli 95 % Suomen ulkopuolelta. Liikevaihto jakautui seuraavasti:

	2004	2003
Pohjois- ja Väli-Amerikka	18,6 %	9,4 %
Etelä-Amerikka	18,3 %	15,3 %
Eurooppa	24,6 %	24,7 %
Afrikka	12,1 %	12,7 %
Australasia	8,1 %	11,2 %
muu Aasia	18,3 %	26,7 %

Konsernirakenne

Larox Oyj:n ja Outokumpu Oyj:n välisen liiketoimintakaupan ehdot täyttyivät 8.1.2004. Tällä kauppalla Larox osti Outokummun suodatinliiketoiminnan, minkä vuotuinen liikevaihto oli vuonna 2003 noin 40 miljoonaa euroa ja sen palveluksessa oli noin 170 henkilöä seitsemässä maassa. Tässä yhteydessä Hollantiin perustettiin uusi tytäryhtiö Larox Pannevis B.V. Liiketoimintakaupan kokonaishinta oli 31 miljoonaa euroa. Emoyhtiöllä on Perussa jo aiemmin perustettu sivuliike Larox Sucursal Peru.

Tulos ja kannattavuus

Konsernin liikevoitto oli 4,9 milj. euroa (4,2 milj. euroa), eli 5,0 % (7,4 %) liikevaihdosta. Poistojen määrä oli 4,1 milj. euroa (2,1 milj. euroa) ja niiden osuus liikevaihdosta oli 4,2 % (3,8 %).

Konsernin tulos ennen satunnaisia eriä, tilinpäätössiirtoja ja veroja oli 2,4 milj. euroa voitollinen (3,1 milj. euroa). Verojen määrä oli 0,5 milj. euroa (0,4 milj. euroa). Tilikauden tulos oli 1,8 milj. euroa (1,6 milj. euroa).

Tuloslaskelman liiketoiminnan muihin kuluihin sisältyy integroinnista johtuvia kertaluonteisia kuluja noin 1,3 milj. euroa ja rahoituskuluihin sisältyy 0,5 milj. euroa osakeantiin liittyviä kertaluonteisia kuluja.

Oman pääoman tuotto oli 9,8 % (16,5%). Sijoitetun pääoman tuotto oli 9,8 % (10,4 %). Osakekohtainen tulos oli 0,21 euroa (0,30 euroa).

Rahoitus

Korollisten velkojen määrä oli 36,3 milj. euroa (31,7 milj. euroa).

Omavaraisuusaste oli 30,8 % (28,3 %). Velkaantumisaste oli 1,6 (2,1). Nettorahoituskulut nousivat edellisen vuoden tasolta 2,5 milj. euroon (1,1 milj. euroa) ja niiden osuus liikevaihdosta oli 2,6 % (1,9 %). Rahoituskuluihin sisältyy 0,5 milj. euroa osakeantiin liittyviä kertaluonteisia kuluja.

Omavaraisuutta heikensi suodatinliiketoiminnan osto ja paransi osakeanti, jossa uutta omaa pääomaa saatiin 6,7 milj. euroa.

Investoinnit

Konsernin investoinnit olivat 32,6 milj. euroa (1,4 milj. euroa). Liiketoimintakaupan lisäksi investoinnit kohdistuivat pääosin IT-sovelluksiin ja korvausinvestointeihin.

Tutkimus ja tuotekehitys

Laroxin panostus tutkimukseen, laite- ja prosessikehitykseen, automaatiotuotteisiin ja koesuodattukseen oli noin 6,0 milj. euroa (3,5 milj. euroa) eli noin 6,1 % (6,2 %) liikevaihdosta.

Kuluneen vuoden aikana toteutettiin kahden Larox PF automaattisen painesuodatin tuoteperheen uusimman jäsenen versiointiprojekteja ja teknologiasiirtoa yrityskaupan kautta tulleiden uusien tuotteiden ja Laroxin perinteisten tuotteiden välillä.

Vuoden 2004 puolella aloitettiin merkittävä uuden suodatintyyppin tuotekehitysprojekti, joka on resurssoitu Lappeenrannan, Alsдорfin ja Utrechtin tuotekehityshenkilöstöllä. Tällä toimintamallilla saadaan tehokkaasti hyödynnettyä erikoisosaamista, jota uudessa Laroxissa löytyy eri tuoteryhmissä. Käynnistetty tuote- ja komponenttistandardointiprojekti on myös merkittävä panostuskohde.

Henkilöstö

Konsernin henkilöstön määrä oli keskimäärin 436 (280) ja emoyhtiön 210 (198). Tilikauden palkat ja palkkiot olivat 20,6 milj. euroa (11,5 milj. euroa), joista osapalkkioiden osuus oli 512 000 euroa (318 000 euroa). Konsernin emo- ja tytäryhtiöiden toimitusjohtajien ja hallitusten jäsenten palkat ja palkkiot olivat 1,1 milj. euroa (0,8 milj. euroa), joista osapalkkioiden osuus 60 000 euroa (15 000 euroa).

Hallitus ja tilintarkastajat

Varsinaisessa yhtiökokouksessa 17.3.2004 yhtiön hallituksen jäseniksi valittiin seuraavan varsinaisen yhtiökokouksen loppuun asti uudelleen Katriina Aaltonen, Jouko Jaakkola, Teppo Taberman, Nuutti Vartiainen ja Timo Vartiainen. Yhtiökokouksen jälkeen pitämässään järjestäytymiskokouksessa hallitus valitsi puheenjohtajakseen Timo Vartiaisen.

Yhtiökokous päätti myös, että yhtiön varsinaiseksi tilintarkastajiksi valittiin KHT-yhteisö PricewaterhouseCoopers Oy päävastuullisena tilintarkastajana KHT Kim Karhu sekä KHT Yrjö

Tuokko, Tuokko Tilintarkastus Oy:stä. Varatilintarkastajiksi valittiin KHT Henrik Sormunen ja KHT Kaija Leppinen.

Hallinto

Larox Oyj:ssä sovellettiin pääosin vuoden 2004 aikana pörssiyhtiöiden hyvästä hallinnointi- ja ohjausjärjestelmästä annettua suositusta, jonka antaneet Helsingin Pörssi (HEX Oyj), Keskuksauppakamari sekä Teollisuus ja Työnantajat (TT). Yhtiön hallituksen vahvistamat periaatteet ovat luettavissa yhtiön kotisivuilla osoitteessa www.larox.com.

Ympäristöasiat

Yhtiö huolehtii jätteiden ja ongelmajätteiden asianmukaisesta lajittelusta ja edelleen käsittelystä.

Siirtyminen kansainväliseen tilinpäätöskäytäntöön (IFRS)

Larox siirtyy vuonna 2005 suomalaisesta tilinpäätöskäytännöstä (FAS) kansainväliseen tilinpäätöskäytäntöön (IFRS). Vuoden 2005 osavuosikatsaukset laaditaan IFRS-periaatteiden mukaisesti. Larox julkistaa huhtikuussa 2005 ennen ensimmäistä osavuosikatsausta erillisen tiedotteen, joka sisältää IFRS:n mukaisen taseen 1.1.2004 sekä vertailuluvut vuodelta 2004.

Tilinpäätöskäytännön muutos kasvattaa hie-man taseen loppusummaa ja heikentää omavaraisuusastetta. IFRS- laskentaperiaatteista johtuen avaavan taseen (1.1.2004) omavaraisuusaste heikenee noin 2 % -yksikköä. Suurimmat vaikutukset liittyvät seuraaviin osa-alueisiin:

Myynnin tuloutus

Pitkäaikaiset projektitoimitukset tuloutetaan valmiusasteen mukaan.

Yritysten yhteenliittymät

Laroxin 8.1.2004 hankkima suodatinliiketoiminta on käsitelty IFRS 3 -standardin mukaisesti eli hankitut tase-erät arvostetaan käypään arvoon.

Työsuhde-etuudet

Tietyt eläkevastuut kirjataan taseeseen.

Vuokrasopimukset

Rahoitusleasingsopimukset kirjataan taseeseen aivan kuin Larox omistaisi sopimusten kohteena olevat hyödykkeet.

Osakeantivaltuudet

Yhtiökokous 17.3.2004 valtuutti hallituksen päättämään 16.3.2005 mennessä osakepääoman korottamisesta uusmerkinnällä ja optio-oikeuksien antamisesta sekä vaihtovelkakirjalainan ottamisesta. Valtuutuksen nojalla osakepääomaa voidaan korottaa enintään 888 402,00 eurolla. Hallitus voi antaa erilaisia osakkeita seuraavasti: B- sarja enintään 1.480.670 kpl. Valtuutus sisältää oikeuden poiketa osakkeenomistajien merkintäoikeudesta. Tämän valtuutuksen nojalla toteutettiin keväällä 2004 osakeanti, jossa merkittiin yhteensä 1.350.000 kpl uusia osakkeita.

Annettujen merkintäsitoumusten perusteella hallitus päätti osakeannin ja myynnin ehtojen mukaisesti allokoida instituutioannissa 1.328.600 kappaletta, yleisöannissa 15.200 kappaletta ja

henkilöstöannissa 6.200 kappaletta osakkeita. Osakekohtaiseksi merkintähinnaksi instituutioiden tarjousmenettelyssä muodostui 5,00 euroa. Näin ollen hinta instituutioannissa ja yleisöannissa oli 5,00 euroa osakkeelta ja henkilöstöannissa 4,50 euroa osakkeelta. Osakepääoman korotuksen vaikutus omistuksen ja äänivallan jakautumiseen ilmenee tilinpäätöksen liitetiedoissa.

Osakepääoman korottaminen yhtiön johdolle suunnattavalla osakeannilla

Yhtiökokous 17.3.2004 päätti korottaa yhtiön osakepääomaa uusmerkinnällä vähintään 60 eurolla ja enintään 126 000 eurolla tarjoamalla vähintään 100 ja enintään 210.000 uutta yhtiön B-osaketta, vasta-arvoltaan 0,60 euroa, yhtiön ylimmän johdon merkittäviksi. Osakkeiden merkintäaika annissa alkoi 1.5.2004 ja päättyi 16.12.2005.

Osake ja osakkeenomistajat

Laroxin osakkeen kurssi 31.12.2004 oli 4,66 euroa, jossa on kasvua 18,6 % edellisen vuoden vaihteeseen verrattuna. Osakeannista ja splittauksesta johtuen osakkeiden lukumäärä kasvoi 9.273.300 kpl:seen (osakkeiden lukumäärä oli 31.12.2003 2.641.100 kpl). Vuoden aikana pörssissä vaihtoi omistajaa 417.919 osaketta.

Laroxin tavoitteena on päästä Helsingin pörsin päälisalle, jonka edellytyksenä on 500 vähintään pörssierän omistavan omistajan määrä. Osakkeenomistajien lukumäärä vuoden vaihteessa oli 483 (322), joista vähintään pörssierän omistavia osakkaita oli 417.

Ostetun suodatinliiketoiminnan integrointi

Outokummulta ostetun liiketoiminnan integrointiprojekti on saatu päätökseen suunnitellusti. Yhdistymisen seurauksena arvioitujen vuotuisten 4 milj. euron synergiaetujen arvioidaan toteutuvan vuonna 2005.

Keväällä 2004 toteutetun osakeannin yhteydessä julkaistujen vuoden 2003 proformalukujen perusteella on tehty seuraava vertailu:

Tuloslaskelma (Meur)

	2004	2003
	(Proforma)	
Liikevaihto	97,1	96,1
Liikevoitto	4,9	4,0
Rahoitustuotot ja kulut	-2,5	-2,7
Satunnaiset tuotot ja kulut		-1,0
Verot	-0,5	0,1
Tilikauden tulos	1,8	0,4

Vuoden 2003 proformalukuihin sisältyy 1,5 milj. euroa kertaluonteisia uudelleenjärjestelykuluja hankitun liiketoiminnan osalta ja Larox konsernin satunnaisiin kuluihin 1,0 milj. euron alas- kirjaus kaivostoiminnan sitoutuneesta pääomasta.

Vuoden 2004 lukuihin sisältyy kertaluonteisia kuluja yhteensä 1,8 milj. euroa liittyen ostetun liiketoiminnan integraatioon ja keväällä toteutettuun osakeantiin.

Tase (Meur)

	2004	2003
	(Proforma)	
Pysyvät vastaavat	36,7	39,7
Vaihtuvat vastaavat		
Vaihto-omaisuus	14,8	15,8
Saamiset	20,2	13,3
Rahat ja pankkisaamiset	1,0	3,1
Osakepääoma ja muu pääoma	22,4	15,1
Pakolliset varaukset	0,8	0,6
Pitkäaikainen vieras pääoma	28,6	38,8
Lyhytaikainen vieras pääoma	20,9	17,4
Taseen loppusumma	72,7	71,9

Tulevaisuuden näkymät

Konsernin liikevaihdon ja kannattavuuden uskotaan paranevan kuluvana vuonna. Konsernin taloudelliseen kehitykseen aiheuttaa epävarmuutta yleinen markkinatilanne, teräs- ja muoviraaka-aineiden ja komponenttien hinnankehitys ja vuoden vaihteen alhainen tilauskanta 13,6 milj euroa (13,8 milj. euroa).

Voitonjakoehdotus

Konsernin jakokelpoiset varat ovat 8 934 621,38 euroa ja emoyhtiön 7 924 315,61 euroa, josta tilikauden voitto on 3 428 976,48 euroa.

Hallitus ehdottaa yhtiökokoukselle, että voitonjakokelpoiset varat käytetään seuraavasti: osinkoa jaetaan 0,17 euroa/osake eli yhteensä 1 576 461 euroa.

Omaan pääomaan jätetään 6 347 854,61 euroa.

Tuloslaskelmat

1 000 €	liite	Konserni 1.1. - 31.12.2004	Konserni 1.1. - 31.12.2003	Larox Oyj 1.1. - 31.12.2004	Larox Oyj 1.1. - 31.12.2003
Liikevaihto		97 140	56 519	65 717	48 012
Valmiiden ja keskeneräisten tuotteiden varaston muutos		1 933	30	-746	37
Liiketoiminnan muut tuotot	3)	1 042	283	353	137
Materiaalit ja palvelut					
Aineet, tarvikkeet, tavarat					
Ostot tilikauden aikana		46 064	21 336	30 097	18 853
Varastojen muutos		-3 890	1 490	-1 704	1 387
Ulkopuoliset palvelut		2 712	1 291	1 175	979
Materiaalit ja palvelut		44 885	24 117	29 568	21 219
Henkilöstökulut	5)				
Palkat ja palkkiot		20 575	11 478	8 915	7 736
Henkilösivukulut					
Eläkekulut		2 102	1 400	1 487	1 255
Muut henkilösivukulut		2 483	1 255	929	790
Henkilöstökulut		25 160	14 133	11 331	9 781
Poistot ja arvonalentumiset					
Suunnitelman mukaiset poistot	6)	4 119	2 121	2 166	1 253
Poistot ja arvonalentumiset		4 119	2 121	2 166	1 253
Liiketoiminnan muut kulut	7)	21 089	12 301	15 316	12 317
Liikevoitto		4 862	4 160	6 942	3 616
Rahoitustuotot ja -kulut	8)				
Tuotot osuuksista omistusyhteisyrityksissä				173	
Osuus osakkuusyhtiön tuloksesta		179	-37		
Muut korko- ja rahoitustuotot					
Saman konsernin yritysiltä				806	150
Muilta		104	32	60	21
Arvonalentumiset pysyvien vast.sijoituksista					2 533
Korkokulut ja muut rahoituskulut	2)	2 764	1 092	2 644	1 025
Rahoitustuotot ja -kulut		-2 481	-1 097	-1 606	-3 387
Voitto (tappio) ennen satunnaisia eriä		2 381	3 063	5 337	229
Satunnaiset erät					
Satunnaiset erät	9)		-1 015		-1 015
Voitto (tappio) ennen tilinpäätössiirtoja ja veroja		2 381	2 047	5 337	-787
Tilinpäätössiirrot					
Poistoeron muutos				-487	-199
Tilinpäätössiirrot				-487	-199
Välittömät verot	10)	542	401	1 420	-251
Tilikauden voitto (tappio)		1 839	1 646	3 429	-735

Taseet

1 000 €	liite	Konserni 31.12.2004	Konserni 31.12.2003	Larox Oyj 31.12.2004	Larox Oyj 31.12.2003
VASTAAVAA					
Pysyvät vastaavat	11)				
Aineettomat hyödykkeet					
Kehittämismenot		202		202	
Aineettomat oikeudet		4 016	788	3 885	836
Konserniliikearvo		1 399	1 924		
Liikearvo		17 589		10 301	
Muut pitkävaikutteiset menot		480	490	289	490
Ennakkomaksut	2)		192		192
		23 686	3 394	14 677	1 518
Aineelliset hyödykkeet					
Maa- ja vesialueet		1 129	1 126	1 129	1 126
Rakennukset ja rakennelmat		6 130	6 065	5 835	6 026
Koneet ja kalusto		4 366	3 442	2 662	2 863
Muut aineelliset hyödykkeet		560	70	6	10
		12 185	10 703	9 632	10 025
Sijoitukset	12)				
Osuudet saman konsernin yrityksissä				6 429	1 753
Saamiset saman konsernin yrityksiltä				82	71
Osuudet omistusyhteisyriksissä		787	739	247	247
Muut osakkeet ja osuudet		86	90	23	27
		873	829	6 782	2 099
Vaihtuvat vastaavat					
Vaihto-omaisuus					
Aineet ja tarvikkeet		8 787	5 137	6 947	5 243
Keskeneräiset tuotteet		1 344	876	121	758
Valmiit tuotteet/tavarat		4 545	2 996	89	198
Ennakkomaksut		88	38	5	31
		14 764	9 047	7 163	6 230
Saamiset					
Pitkäaikaiset saamiset					
Saamiset saman konsernin yrityksiltä	13)			7 816	952
Lyhytaikaiset saamiset					
Myyntisaamiset		17 099	11 416	9 810	6 271
Saamiset saman konsernin yrityksiltä	13)			9 562	4 954
Saamiset omistusyhteisyriksiltä	14)	21	10	1	
Muut saamiset		1 237	893	548	493
Laskennallinen verosaaminen	20)	1 337	710	417	417
Siirtosaamiset	15)	559	430	225	882
		20 253	13 459	20 563	13 018
Rahat ja pankkisaamiset	2)	962	19 329	32	17 068
Vastaavaa yhteensä		72 724	56 761	66 664	50 909

1 000 €	liite	Konserni 31.12.2004	Konserni 31.12.2003	Larox Oyj 31.12.2004	Larox Oyj 31.12.2003
VASTATTAVAA					
Oma pääoma	16)				
Osakepääoma		5 564	4 442	5 564	4 442
Ylikurssirahasto		5 937	11	5 937	11
Arvonkorotusrahasto		75	75	75	75
Muut rahastot		134	139		
Edellisten tilikausien tulos		8 809	8 703	4 495	6 852
Tilikauden tulos	2)	1 839	1 646	3 429	-735
		22 357	15 016	19 501	10 645
Tilinpäätössiirtojen kertymä					
Poistoero				2 141	1 654
Pakolliset varaukset					
Takuuvaraus	17)	832	623	713	623
Vieras pääoma					
Pitkäaikainen					
Lainat rahoituslaitoksilta	2)	22 393	25 843	22 393	25 843
Eläkelainat		1 025	1 102	1 025	1 102
Muut velat		5 200		5 200	
		28 617	26 945	28 617	26 945
Lyhytaikainen					
Lainat rahoituslaitoksilta		7 591	4 726	7 591	4 726
Eläkelainat		77	83	77	83
Saadut ennakot		154	3 762	27	807
Ostovelat	2)	4 746	1 221	2 856	1 106
Velat saman konsernin yrityksille	18)			539	1 143
Velat omistusyhteyksyrityksille	19)	156	200	72	87
Muut velat		1 574	475	267	216
Siirtovelat	21 & 2)	6 618	3 710	4 262	2 874
		20 917	14 177	15 692	11 042
Vastattavaa yhteensä		72 724	56 761	66 664	50 909

Rahoituslaskelmat

1 000 €	Konserni 31.12.2004	Konserni 31.12.2003	Larox Oyj 31.12.2004	Larox Oyj 31.12.2003
Varsinainen toiminta				
Liikevoitto	4 862	4 160	6 942	3 617
Oikaisut liikevoittoon	4 554	2 238	2 482	1 333
Käyttöpääoman muutos	-2 030	4 814	-8 029	3 716
Liiketoiminnan kassavirta	7 386	11 212	1 395	8 666
Saadut korot	104	32	866	150
Maksetut korot	-2 288	-1 093	-2 168	-1 006
Maksetut verot	-1 108	-1 058	-755	-821
Varsinaisen toiminnan nettokassavirta	4 094	9 093	-662	6 989
Investoinnit				
Muun käyttöomaisuuden ostot	-32 580	-1 553	-19 629	-1 421
Muun käyttöomaisuuden myynnit	39	12	39	9
Muiden pitkäaikaisten sijoitusten lisäys(+)/vähennys(-)		37	122	-23
Saadut osingot	122			
Investointien kassavirta yhteensä	-32 419	-1 504	-19 468	-1 435
Kassavirta ennen rahoitusta	-28 325	7 589	-20 130	5 554
Rahoitus				
Pitkäaikaisten saamisten lisäys(-)/vähennys(+)			-6 864	
Pitkäaikaisten velkojen lisäys (+)	11 218	23 934	11 500	23 934
Pitkäaikaisten velkojen vähennys (-)	-9 545	-5 536	-9 545	-5 536
Lyhytaikaisten lainojen lisäys (+)/vähennys (-)	2 859	-6 395	2 577	-6 395
Maksetut osingot	-1 321	-528	-1 321	-528
Osakeanti	6 747		6 747	
Rahoitus yhteensä	9 958	11 475	3 094	11 475
Taseen mukainen likvidien varojen muutos	-18 367	19 064	-17 036	17 029
Likvidit varat 1.1.	19 329	265	17 068	39
Likvidit varat 31.12.	962	19 329	32	17 068

Tilinpäätöksen laadintaperiaatteet

Konsolidointi

Konsernitilinpäätös käsittää emoyhtiö Larox Oyj:n sekä kaikki Suomessa ja ulkomailla jäljempänä liitetiedoissa olevat yhtiöt, joissa Larox Oyj:llä on määräysvalta. Tytäryhtiöiden eliminoinnissa käytetään hankintamenomenetelmää. Tytäryhtiön hankintamenon ja hankittua osuutta vastaavan oman pääoman ero on esitetty konserniliikearvona. Konserniliikearvo poistetaan tasapoistoin viidessä vuodessa. Liiketoimintojen hankintamenon ja sitä vastaan saadun omaisuuden ero on esitetty liikearvona, joka poistetaan 20 vuodessa.

Osakkuusyhtiö Larox Flowsys Oy on yhdistelty yhden rivin menetelmänä. Osuus osakkuusyhtiöiden tuloksesta 179 000 euroa (-37 000 euroa vuonna 2003) on esitetty rahoitustuotoissa ja kuluissa.

Konsernin kertyneet poistoerot on kirjattu konsernin kertyneisiin voittovaroihin. Verokannan mukainen osuus on kirjattu laskennalliseksi verovelaksi vastattaviin. Sisäisten myyntien katteiden eliminoinnista ja pakollisista varauksista johtuvat laskennalliset verosaamiset on kirjattu vaihtuviin vastaaviin ja tilikauden tulokseen. Konsolidoinnin muuntoero on esitetty konsernin kertyneissä voittovaroissa.

Valuuttamääräiset tapahtumat

Valuuttamääräiset tapahtumat kirjataan emoyhtiön kirjanpidossa euroiksi käyttämällä tapahtumapäivän voimassaolevaa valuuttakurssia. Tilinpäätöksessä muunnetaan emoyhtiön ulkomaan valuuttana olevat varat ja velat euroiksi käyttämällä Euroopan

keskuspankin tilinpäätöspäivän keskikursseja.

Ulkomaisten konserniyhtiöiden tuloslaskelmat on muunnettu euroiksi tilikauden keskikurssiin ja taseet Euroopan keskuspankin antamaan tilinpäätöspäivän keskikurssiin.

Kaikki tilikauden aikana myyntisaamisista ja ostovelloista, lyhyt- ja pitkäaikaisista veloista sekä saamisista realisoituneet ja realisoitumattomat kurssierot kirjataan tulosvaikutteisesti. Suojaamistarkoituksessa otettujen johdannaisinstrumenttien kurssieroilla on oikaistu vastaavan suojattavan erän kurssieroa.

Liikevaihto

Tuotteiden ja palveluiden myynti tuloutetaan niiden luovutuksen yhteydessä. Myyntituotoista vähennetään välilliset verot ja myynnin oikaisuerät. Myynnin oikaisueriin sisältyvät annetut alennukset ja myynnin kurssierot.

Tutkimus- ja tuotekehityksenot

Tutkimus- ja tuotekehityksenot on kirjattu vuosikuluiksi niiden syntymisvuonna. Kehittämisenot aktivoidaan taseeseen, kun kyseessä oleva hyödyke tulee todennäköisesti tuottamaan vastaista taloudellista hyötyä. Aktivoidut kehittämisenot kirjataan kuluksi ennakoituna taloudellisena vaikutusaihana.

Välittömät verot

Konsernitilinpäätökseen sisältyvät konserniyhtiöiden tilikauden tulosten ja paikallisten verosään-

nösten perusteella tilinpäätöshetkellä vallitsevan verokannan mukaan lasketut verot. Laskennallinen verovelka tai -saaminen lasketaan kaikista kirjanpidon ja verotuksen välisistä jaksotuseroista tilinpäätöshetkellä voimassaolevaa verokantaa käyttäen.

Merkittävimmät jaksotuserot syntyvät sisäisestä varastokatteesta, käyttöomaisuuden poistoista, tilinpäätössiirroista ja vahvistetuista tappioista.

Laskennallinen verosaaminen on huomioitu kertyneistä, verotuksessa käyttämättömistä tappioista mikäli on todennäköistä, että vastaava määrä verotettavaa tuloa syntyy näitä tappioita kattamaan.

Vaihto-omaisuus

Vaihto-omaisuus arvostetaan välittömään hankintamenuon tai sitä alempaan jälleenhankinta-hintaan tai alhaisempaan todennäköiseen luovutus-hintaan.

Käyttöomaisuus ja poistot

Käyttöomaisuuden kirjanpitoarvot perustuvat alkuperäisiin hankintamenuihin lukuunottamatta emoyhtiön maa- ja vesialueiden sekä rakennusten arvonorotuksia. Arvonorotukset, maa- ja vesialueet 563 000 euroa ja rakennukset 2 787 000 euroa, on tehty vuonna 1990 ja sitä aikaisemmin perustuen ulkopuoliseen arvioon. Arvonorotuksiin sisältyy verovelkaa 871 000 euroa, jota ei ole kirjattu, koska verovelan realisoituminen ei ole

todennäköistä lähitulevaisuudessa.

Poistokelpoisesta käyttöomaisuudesta tehdään suunnitelman mukaiset tasapoistot arvioituun taloudelliseen käyttöikään perustuen. Poistoajat perustuvat taloudelliseen käyttöikään seuraavasti: rakennukset ja rakennelmat 5 - 40 vuotta; koneet ja kalusto 4 - 10 vuotta; muut pitkävaikutteiset menot 3 - 10 vuotta; muut aineelliset hyödykkeet 10 vuotta; aineettomat oikeudet 10 vuotta; konserniliikearvo 5 vuotta; liikearvo 20 vuotta.

Suojautuminen valuutta- ja korkoriskeiltä

Konsernin tavoitteena on minimoida valuutta- ja korkoriskin vaikutus konsernin kassaan, tulokseen ja omaan pääomaan.

Vahvistetun valuuttapolitiikan mukaisesti konsernin rahoitustoiminnon tehtävänä on suojata kaikki merkittävät valuuttariskit. Riskinalainen valuuttapositio koostuu pääasiallisesti myyntisatavista, tilauskannasta, valuuttamääräisistä veloista sekä osasta tarjouskantaa.

Varsinaiseen liiketoimintaan liittyvät kurssivoitot ja -tappiot sekä maksetut ja saadut preemiot käsitellään myyntien ja ostojen oikaisuerinä. Rahoituksen kurssivoitot ja -tappiot kirjataan rahoitustuottojen ja -kulujen ryhmään. Laroxin merkittävimmät laskutusvaluutat ovat EUR ja USD. Konsernin pääasiallinen ostovaluutta on EUR. Valuuttaposition suojaamisessa käytetään valuuttatermiinejä, valuuttaoptioita ja valuuttalainoja. Konserni suojaa myös ulkomaisten tytäryhtiöiden omia pääomia valuuttalainoilla.

Korkoriskin hallitsemiseksi konsernin lainanotto on hajautettu kiinteä- ja vaihtuvakorkoisiin instrumentteihin. Tilikauden lopussa konsernissa ei ollut avoimia korkotermiinejä tai koronvaihtosopimuksia.

Tilinpäätöksien 2003 ja 2004 vertailukelpoisuus

Emoyhtiön ja konsernin tuloslaskelmat, taseet ja rahavirtalaskelmat vuosilta 2003 ja 2004 eivät ole keskenään vertailukelpoisia 8.1.2004 toteutuneen liiketoimintakaupan vaikutuksista johtuen. Liiketoimintakaupan vaikutukset on eritelty liitetiedoissa kohdassa 1.

Tuloslaskelman liitetiedot

1. Tilinpäätösten vertailukelpoisuus

Konsernin ja emoyhtiön tuloslaskelmat, taseet ja rahoituslaskelmat vuosilta 2003 ja 2004 eivät ole keskenään vertailukelpoisia 8.1.2004 toteutuneen liiketoimintakaupan vaikutuksista johtuen.

Liiketoimintakaupan vaikutukset tuloslaskelmiin:

Liikevaihto ja sitä vastaavat materiaalikulut ovat kasvaneet volyymin kasvun myötä.
Poistojen määrä on kasvanut n. 1 milj. euroa kaupasta syntyneellä liikearvon poistoilla.
Kaupan rahoittamiseksi nostetut uudet lainat sekä osakeannista aiheutuvat kulut 0,5 milj.euroa kasvattavat rahoituskuluja.

Liiketoimintakaupan vaikutukset taseisiin:

Konserni

Liikearvo kasvattaa pysyvien vastaavien tasearvoa 17,6 milj.euroa.
Vaihto-omaisuus on kasvanut uutta tuotevalikoimaa vastaavaksi.

Emoyhtiö

Emoyhtiön pitkäaikaiset lainasaamiset tytäryhtiöiltä ovat kasvaneet kaupan rahoituksen myötä.

Lyhytaikaiset saamiset ovat kasvaneet myyntivolyyymia vastaavasti.
Korolliset velat ovat nousseet n. 24,5 milj.euroa liiketoimintakaupan rahoituksesta johtuen.

Lainoista 19,5 milj.euroa on nostettu vuoden 2003 puolella.

Liiketoimintakaupan vaikutukset rahoituslaskelmiin:

Investointien kassavirrassa esitetään koko liiketoimintakauppa investointina.
Osa (19,5 milj.euroa) liiketoimintakaupan lainoista (24,5 milj.euroa) on nostettu jo vuonna 2003.

1 000 €

2. Outokummun suodatinliiketoimintojen oston (toteutettu 8.1.2004) liittyvien erien oikaisut

Seuraavat Outokummun suodatinliiketoimintojen oston liittyvät erät sisältyvät vuoden 2003 tuloslaskelmaan ja taseeseen.
Erät on oikaistu konsernin kehitys -tunnuslukusarjan sarakkeessa "2003 oikaistu".

Korkokulut	-105
Ennakkomaksut	-192
Rahat ja pankkisaamiset	-17 800
Tilikauden tulos	105
Lainat rahoituslaitoksilta	-19 500
Ostovelat	1 441
Siirtovelat	-38

1 000 €	Konserni 1.1. - 31.12.2004	Konserni 1.1. - 31.12.2003	Larox Oyj 1.1. - 31.12.2004	Larox Oyj 1.1. - 31.12.2003
3. Liiketoiminnan muut tuotot				
Avustukset	244	38	178	39
Provisiot	114	83	82	83
Hallinnolliset palvelut	495			
Muut	189	162	93	15
Yhteensä	1 042	283	353	137

1 000 €	Konserni 1.1. - 31.12.2004	Konserni 1.1. - 31.12.2003	Larox Oyj 1.1. - 31.12.2004	Larox Oyj 1.1. - 31.12.2003
4. Henkilöstön keskimääräinen lukumäärä				
Toimihenkilöt	337	201	136	119
Työntekijät	99	79	74	79
Yhteensä	436	280	210	198
5. Henkilöstökulut				
Palkat ja palkkiot	20 575	11 478	8 915	7 736
josta toimitusjohtajien ja hallituksen palkat ja palkkiot	1 073	837	397	357
Eläkekulut	2 102	1 400	1 487	1 255
Muut henkilöstökulut	2 483	1 255	929	790
Yhteensä	25 160	14 133	11 331	9 781
Emoyhtiön toimitusjohtajan ja työsuhteessa olevan hallituksen puheenjohtajan eläkeiäksi on sovittu 60 vuotta.				
6. Poistot				
Suunnitelman mukaan				
Perustamismenoista		22		
Aineettomista oikeuksista	798	373	681	385
Konserniliikearvosta	525	525		
Liikearvosta	1 062		542	
Muista pitkävaikutteisista menoista	201	206	201	206
Maa-alueista (asfaltointi)	2	2	2	2
Rakennuksista	185	154	151	149
Koneista ja kalustosta	1 285	811	587	508
Muista aineellisista hyödykkeistä	62	27	3	3
Yhteensä	4 119	2 121	2 166	1 253
Suunnitelman mukaisten ja kirjanpidollisten poistojen erotus				
Rakennuksista			-98	8
Koneista ja kalustosta			44	191
Liikearvosta			542	
Yhteensä			487	199
Suunnitelman mukaisten ja kirjanpidollisten poistojen kertynyt erotus				
Muista pitkävaikutteisista menoista	17	17	17	17
Rakennuksista	869	968	869	968
Koneista ja kalustosta	745	669	713	669
Liikearvosta	542		542	
Yhteensä	2 174	1 654	2 141	1 654
Laskennallinen verovelka	565	480		
Omaan pääomaan merkitty osuus	1 608	1 174		

1 000 €	Konserni 1.1. - 31.12.2004	Konserni 1.1. - 31.12.2003	Larox Oyj 1.1. - 31.12.2004	Larox Oyj 1.1. - 31.12.2003
7. Liiketoiminnan muut kulut				
Myyntin kulut	4 783	3 578	4 508	4 430
Käyttöaineet ja tarvikkeet	876	599	662	516
Kiinteistöjen ylläpito	945	765	628	642
Vuokrat	1 627	743	288	208
Henkilöstömenot	1 605	976	739	592
Matkakulut	4 029	2 177	1 906	1 264
Markkinointi ja viestintä	1 467	929	866	576
Ulkopuoliset palvelut	3 559	1 502	4 766	2 940
Muut liiketoiminnan kulut	2 197	1 032	954	1 149
Yhteensä	21 089	12 301	15 316	12 317
8. Rahoitustuotot ja -kulut				
Tuotot osuuksista omistusyhteisyrityksissä			173	
Osuus osakkuusyrityksen tuloksesta	179	-37		
Muut korko- ja rahoitustuotot				
Saman konsernin yrityksissä			806	150
Muilta	104	32	60	21
Korkotuotot yhteensä	104	32	866	171
Arvonalentumiset pysyvien vast. sijoituksista *)				2 533
Korkokulut ja muut rahoituskulut				
Muille	2 764	1 093	2 644	1 025
Rahoitustuotot ja -kulut yhteensä	-2 481	-1 097	-1 606	-3 387
Erään rahoitustuotot ja -kulut sisältyy kurssivoittoja (+)/-tappioita (-)	-294	-200	-192	-138
9. Satunnaiset erät				
Cia Minera Trinidad SA:n osakkeiden ja lainasaamisen poisto.		-1 015		-1 015
10. Tuloverot				
Tuloverot varsinaisesta toiminnasta	1 767	1 001	1 420	166
Satunnaisiin eriin kirjatun arvonalentumisen verot **)		-294		-294
Laskennallisen verovelan muutos	-1 226	-305		-122
Yhteensä	542	401	1 420	-251

*) Larox UK Ltd:n osakkeet

**) Tämä vero on siirretty satunnaisiin eriin tunnuslukuja laskettaessa.

Taseen liitetiedot

1 000 €	Konserni 2004	Konserni 2003	Larox Oyj 2004	Larox Oyj 2003
11. Pysyvien vastaavien muutokset				
Kehittämismenot				
Hankintameno 1.1.				
Lisäykset	202		202	
Vähennykset				
Hankintameno 31.12.	202		202	
Kertyneet suunnitelmapoistot 31.12.				
Suunnitelmapoistot 1.1.-31.12.				
Kirjanpitoarvo 31.12.	202		202	
Perustamismenot				
Hankintameno 1.1.		64		
Lisäykset				
Vähennykset		2		
Hankintameno 31.12.		62		
Kertyneet suunnitelmapoistot 31.12.		62		
Suunnitelmapoistot 1.1.-31.12.		22		
Kirjanpitoarvo 31.12.				
Aineettomat hyödykkeet				
Hankintameno 1.1.	3 129	3 566	3 592	3 393
Lisäykset	4 026	199	3 729	199
Vähennykset		-636		
Hankintameno 31.12.	7 155	3 129	7 322	3 592
Kertyneet suunnitelmapoistot 31.12.	3 139	2 341	3 437	2 756
Suunnitelmapoistot 1.1.-31.12.	798	373	681	385
Kirjanpitoarvo 31.12.	4 016	788	3 885	836
Konserniliikearvo				
Hankintameno 1.1.	2 623	2 613		
Lisäykset		10		
Vähennykset				
Hankintameno 31.12.	2 623	2 623		
Kertyneet suunnitelmapoistot 31.12.	1 223	699		
Suunnitelmapoistot 1.1.-31.12.	525	525		
Kirjanpitoarvo 31.12.	1 399	1 924		
Liikearvo				
Hankintameno 1.1.				
Lisäykset	18 651		10 843	
Vähennykset				
Hankintameno 31.12.	18 651		10 843	
Kertyneet suunnitelmapoistot 31.12.	1 062		542	
Suunnitelmapoistot 1.1.-31.12.	1 062		542	
Kirjanpitoarvo 31.12.	17 589		10 301	
Muut pitkävaikutteiset menot				
Hankintameno 1.1.	5 423	5 423	4 674	4 674
Lisäykset	191			

1 000 €	Konserni 2004	Konserni 2003	Larox Oyj 2004	Larox Oyj 2003
Vähennykset				
Hankintameno 31.12.	5 614	5 423	4 674	4 674
Kertyneet suunnitelmapoistot 31.12.	5 134	4 934	4 385	4 184
Suunnitelmapoistot 1.1.-31.12.	201	206	201	206
Kirjanpitoarvo 31.12.	480	490	289	490
Maa-alueet				
Hankintameno 1.1.	1 129	1 512	1 132	1 132
Lisäykset	5		5	
Vähennykset		-382		
Hankintameno 31.12.	1 135	1 129	1 137	1 132
Kertyneet suunnitelmapoistot 31.12.	5	3	8	5
Suunnitelmapoistot 1.1.-31.12.	2	2	2	2
Kirjanpitoarvo 31.12.	1 129	1 126	1 129	1 126
Maa-alueisiin sisältyy arvonorotuksia	563	563	563	563
Rakennukset				
Hankintameno 1.1.	8 782	8 771	8 620	8 600
Lisäykset	250	11	55	20
Vähennykset			-95	
Hankintameno 31.12.	9 031	8 782	8 580	8 620
Kertyneet suunnitelmapoistot 31.12.	2 902	2 717	2 745	2 594
Suunnitelmapoistot 1.1.-31.12.	185	154	151	149
Kirjanpitoarvo 31.12.	6 130	6 065	5 835	6 026
Rakennuksiin sisältyy arvonorotuksia	2 787	2 787	2 787	2 787
Koneet ja kalusto				
Hankintameno 1.1.	15 587	14 537	11 019	10 026
Lisäykset	2 234	1 050	411	1 002
Vähennykset	-25		-25	-9
Hankintameno 31.12.	17 796	15 587	11 405	11 019
Kertyneet suunnitelmapoistot 31.12.	13 430	12 145	8 743	8 156
Suunnitelmapoistot 1.1.-31.12.	1 285	811	587	507
Kirjanpitoarvo 31.12.	4 366	3 442	2 662	2 863
Muut aineelliset hyödykkeet				
Hankintameno 1.1.	211	227	104	104
Lisäykset	552			
Vähennykset		-16		
Hankintameno 31.12.	763	211	104	104
Kertyneet suunnitelmapoistot 31.12.	203	141	98	95
Suunnitelmapoistot 1.1.-31.12.	62	27	3	3
Kirjanpitoarvo 31.12.	560	70	6	10

12. Sijoitukset

Osakkeet ja osuudet 31.12.2004	Maa	Kpl	Osuus-%	Valuutta	Nimellisarvo	Kirjanpitoarvo, €
Tytäryhtiöosakkeet						
Larox Company Oy	Suomi	50	100	EUR	5 046	5 046
Larox Inc.	USA	50	100	USD	1 000 000	686 964
Larox Hoesch GmbH	Saksa	500	100	EUR		2 621 037
Larox Pannevis B.V.	Alankomaat	180	100	EUR		2 175 700
Larox Pty Ltd	Australia	400	100	AUD	400	770 071
Larox Chile SA	Chile	1 500	100	CLP	15 000 000	34 122
Larox Poland Ltd	Puola	335	100	PLN	335 000	103 661
Larox Southern Africa Ltd	Etelä-Afrikka	10 000	100	ZAR	10 000	1 421
Filtros Larox Mexico SA de CV	Meksiko	5	100	USD	5 000	5 195
Larox Central Africa Limited	Sambia	25	100	USD	25 000	25 115
Larox UK Limited	Iso-Britannia	500	100	GBP	500	786
Cia Minera Trinidad SA *)	Peru	52 991	98	PEI	6 459 642	
Tytäryhtiöosakkeet yhteensä						6 429 117

*) Yhtiöllä ei ole toimintaa ja sitä ei ole yhdistelty, koska yhdistämättä jättämisellä ei ole oleellista vaikutusta konsernin tulokseen ja omaan pääomaan.

Saamiset saman konsernin yrityksiltä

Larox Poland Ltd

Larox Oyj

82 018

€	kpl	Osuus-%	Konserni	Larox Oyj
Osakkuusyhtiöosakkeet				
Larox Flowsys Oy	1 470	49	786 919	247 236
Muut osakkeet			86 415	23 417
Sijoitukset yhteensä, €			873 334	6 781 788

1 000 €	Konserni 2004	Konserni 2003	Larox Oyj 2004	Larox Oyj 2003
13. Emoyhtiön saamiset saman konsernin yrityksiltä				
Pitkäaikaiset				
Lainasaamiset			7 816	952
Yhteensä			7 816	952
Lyhytaikaiset				
Myyntisaamiset			2 757	2 145
Lainasaamiset			6 804	2 798
Siirtosaamiset				11
Yhteensä			9 562	4 954
14. Saamiset omistusyhteisyrityksiltä				
Myyntisaamiset	21	10	1	
Yhteensä	21	10	1	
15. Siirtosaamiset				
Verojaksotus		116		655
Tekes tuotekehitysavustukset	111		111	
Muut	448	314	114	227
Yhteensä	559	430	225	882

1 000 €	Konserni 2004	Konserni 2003	Larox Oyj 2004	Larox Oyj 2003
16. Oma Pääoma				
Osakepääoma 1.1.	4 442	4 442	4 442	4 442
Uusmerkintä tilikauden aikana	810		810	
Rahastoanti tilikauden aikana	312		312	
Osakepääoma 31.12.	5 564	4 442	5 564	4 442
Ylikurssirahasto 1.1.	11	11	11	11
Rahastoanti tilikauden aikana	-11		-11	
Uusmerkintä tilikauden aikana	5 937		5 937	
Ylikurssirahasto 31.12.	5 937	11	5 937	11
Arvonkorotusrahasto 1.1. ja 31.12. *)	75	75	75	75
Muut rahastot	134	139		
Voitto ed. tilikausilta tilikauden alussa	10 349	8 993	6 117	7 380
Osingonjako	-1 321	-528	-1 321	-528
Rahastoanti tilikauden aikana	-301		-301	
Muu lisäys/vähennys	82	237		
Voitto ed. tilikausilta tilikauden lopussa	8 809	8 703	4 495	6 852
Tilikauden voitto/tappio	1 839	1 646	3 429	-735
Oma pääoma yhteensä	22 357	15 016	19 501	10 645
*) Arvonkorotusrahastosta on vuosina 1987, 1990 ja 1994 käytetty rahastoanteihin yhteensä 3 224 000 euroa.				
16 b. Laskelma voitonjakokelpoisista varoista				
Voitto edellisiltä tilikausilta	8 809	8 703	4 495	6 852
Tilikauden voitto	1 839	1 646	3 429	-735
- Muuntoerot	-104	-256		
- Poistoero vähennettynä laskennallisella verovelalla	-1 608	-1 049		
Yhteensä	8 935	9 043	7 924	6 117
17. Varaukset				
Pakolliset varaukset				
Takuuvaraus tilikauden alussa	623	543	623	543
Muutos	209	80	90	80
Takuuvaraus tilikauden lopussa	832	623	713	623
18. Emoyhtiön velat saman konsernin yrityksille				
Ostovelat			531	157
Siirtovelat			9	9
Ennakkomaksut				977
Yhteensä			539	1 143
19. Velat omistusyhteisyrityksille				
Ostovelat	156	200	72	87

1 000 €	Konserni 2004	Konserni 2003	Larox Oyj 2004	Larox Oyj 2003
20. Laskennalliset verovelat ja -saamiset				
Laskennalliset verosaamiset				
Yhdistelytoimenpiteistä	1 282	489		
Jaksotuseroista	1 082	707	417	417
Yhteensä	2 364	1 196	417	417
Laskennalliset verovelat				
Jaksotuseroista	-69			
Tilinpäätössiiroista	-957	-486		
Yhteensä	-1 026	-486		
Laskennalliset verot netto	1 337	710	417	417
21. Siirtovelat				
Henkilöstökulut	2 432	1 773	2 010	1 687
Korkojaksotus	477	189	477	188
Täydennysvero	853		615	
Muut	2 856	1 748	1 161	999
Yhteensä	6 618	3 710	4 262	2 874

Muut liitetiedot

1 000 €	Konserni 2004	Konserni 2003	Larox Oyj 2004	Larox Oyj 2003
22. Annetut vakuudet				
Velat, joiden vakuudeksi on annettu yritys ja kiinteistökiinnityksiä				
Eläkelainat	1 102	1 185	1 102	1 185
Annetut kiinteistökiinnitykset	168	168	168	168
Rahalaitoslainat	29 984	30 569	29 984	30 569
Annetut kiinteistökiinnitykset *)	6 561	6 561	6 561	6 561
Annetut yrityskiinnitykset *)	3 936	3 936	3 936	3 936
Annetut erityispantatut yrityskiinnitykset	9 062	1 362	9 062	1 362
Muut lainat	5 200		5 200	
Jälkipantilla annetut erityispantatut yrityskiinnitykset	9 062		9 062	
Vakuudeksi annetut kiinnitykset yhteensä	19 727	12 027	19 727	12 027
*) Yleispantattuja				
Annetut erityispanttaussitoumukset vahvistettavana oleviin yrityskiinnityksiin		7 700		7 700
Muut annetut vakuudet				
Annetut yrityskiinnitykset	4 965	2 830		
Yhteensä	4 965	2 830		
Muiden puolesta annetut takaukset				
Samaan konserniin kuuluville yrityksille	3 841	2 300	3 841	2 300
Muille	73	73	73	73
Yhteensä	3 914	2 373	3 914	2 373
23. Muut vastuusitoumukset				
Leasing-vastuut				
Seuraavana vuonna	531	390	247	295
Yli vuoden kuluttua	780	401	373	336
Muut vastuut		18		18
Eläkevastuut	65	71	65	71
Yhteensä	1 376	880	685	720
24. Pitkäaikaiset velat, jotka erääntyvät viiden vuoden tai sitä pidemmän ajan kuluttua				
Rahalaitoslainat	9 175	7 503	9 175	7 503
Eläkelainat	767	824	767	824
Yhteensä	9 942	8 327	9 942	8 327

25. Avoimet johdannaissopimukset 31.12.2004

Valuuttajohdannaiset 1000 €

Käypä arvo

Kohde-etuuden
arvo

Terminisopimukset	6 413	6 557
Optiosopimukset		
Ostetut	294	320
Asetetut	294	294

Terminisopimusten käypä arvo lasketaan tilinpäätöspäivän Euroopan keskuspankin keskikurssien mukaan. Kohde-etuuksien arvot on ilmoitettu bruttomääräisinä ostetun tai myydyin valuutan tilinpäätöshetken eurovasta-arvon mukaisesti. Asetettuja optioita on käytetty ostettujen myyntioptioiden yhteydessä.

Osakkeet ja osakkaat

Osakekohtaiset tunnusluvut	2 004	2 003	2002	2001	2000
Konsernin tulos/osake, €	0,21	0,30	0,02	0,41	0,42
Emon tulos/osake, €	0,45	-0,09	0,09	0,37	0,41
Oma pääoma/osake, €	2,41	1,90	1,72	1,92	1,66
Osinko/osake, €	0,17*)	0,17	0,07	0,17	0,15
Osinko/tulos, %	80,9	55,8	415,9	41,0	35,4
Efektiiivinen osinkotuotto, %	3,6	4,2	2,2	7,6	8,8
Hinta/voitto -suhde (P/E)	22,2	13,2	187,2	5,4	4,0
Osakkeen kurssikehitys					
Keskikurssi, €	5,24	3,21	3,01	2,02	2,12
Alin kurssi, €	3,85	2,00	2,17	1,67	1,48
Ylin kurssi, €	9,10	4,00	3,67	2,28	2,60
Kurssi tilikauden lopussa, €	4,66	3,93	3,00	2,20	1,71
Osakekannan markkina-arvo kauden lopussa					
A-osakkeet, milj. €**)	9,9	8,4	6,8	4,7	3,6
B-osakkeet, milj. €	33,3	22,8	18,7	12,8	9,1
Yhteensä	43,2	31,2	25,5	17,4	12,7
Osakkeiden vaihdon kehitys					
B-osakkeet, 1000 kpl	417,9	117,6	2 373,6	337,5	503,1
Osuus B-osakkeiden keskim. lkm:stä, %	6,3	2,0	40,9	5,8	8,7
Osakkeiden keskimääräinen lukumäärä, 1000 kpl	6 624,1	5 799,3	5 799,3	5 799,3	5 799,3
Osakkeiden lukumäärä kauden lopussa					
A-sarja, 1 000 kpl	2 124,0	2 124,0	2 124,0	2 124,0	2 124,0
B-sarja, 1 000 kpl	7 149,3	5 799,3	5 799,3	5 799,3	5 799,3
Yhteensä, 1 000 kpl	9 273,3	7 923,3	7 923,3	7 923,3	7 923,3

Osakekohtaiset luvut ovat osakeantioikaistuja. Tunnuslukusarjat on muutettu vastaamaan yhtiön kunkin osakkeen splittausta kolmeen osakeeseen, mistä yhtiön varsinainen yhtiökokous päätti 17.3.2004.

*) Hallituksen esitys yhtiökokoukselle

**) A-osakkeen kohdalla käytetty julkisesti noteeratun B-osakkeen tilikauden viimeistä kaupantekokurssia.

Osakekannan jakautuminen sektoreittain 31.12.2004	Osakkaiden lukumäärä	Osuus osakkaista, %	Osakkeita yhteensä, kpl	Osuus osakekannasta, %
Yksityiset yritykset	45	9,3	1 158 299	12,5
Rahoitus- ja vakuutuslaitokset	5	1,0	550 720	5,9
Julkisyhteisöt	2	0,4	410 700	4,4
Voittoa tavoittelemattomat yhteisöt	7	1,4	125 530	1,4
Kotitaloudet	410	84,9	6 887 039	74,3
Ulkomaiset omistajat	14	2,9	114 198	1,2
Yhteensä	483	100,0	9 246 486	99,7
Odotusluettelolla, yhteistilillä ja erityistileillä	4		26 814	0,3
Liikkeeseenlaskettu yhteensä			9 273 300	100,0

Osakekannan jakautuminen suuruusluokittain 31.12.2004	Osakkaiden lukumäärä	Osuus osakkaista, %	Osakkeita yhteensä, kpl	Osuus osakekannasta, %
1-199	70	14,5	5 687	0,1
200-500	116	24,0	34 722	0,4
501-1000	107	22,2	80 153	0,9
1001-5000	120	24,8	263 067	2,8
5001-10000	16	3,3	123 695	1,3
10001-50000	22	4,6	522 288	5,6
50001-100000	13	2,7	1 033 334	11,1
Yli 100000	19	3,9	7 183 540	77,5
Odoteluettelolla, yhteistilillä ja erityistilillä			26 814	0,3
Liikkeeseenlaskettu yhteensä	483	100,0	9 273 300	100,0
joista hallintarekisteröityjä	1		151 120	1,6

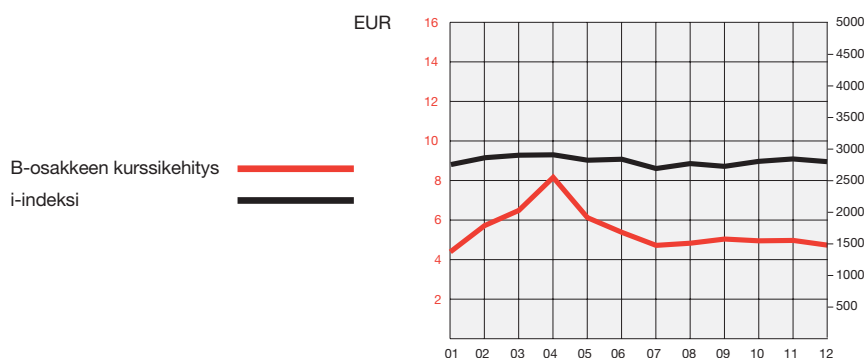
Suurimmat osakkeenomistajat 31.12.2004	Osuus osakekannasta, %		Osuus äänimäärästä, %			
	04.05.2004*)	26.05.2004*)	31.12.2004	04.05.2004*)	26.05.2004*)	31.12.2004
Aaltonen Terhi Katariina	14,2	12,2	12,0	23,6	23,0	22,9
Kupias Päivi Karoliina	14,1	12,0	12,0	23,6	22,9	22,9
Vartiainen Timo	13,9	11,9	11,9	23,5	22,9	22,9
Laakkonen Mikko	10,1	8,6	8,6	1,7	1,6	1,6
Outokumpu Oyj		4,4	4,4		0,8	0,8
Vartiainen Nuutti	4,7	4,0	4,0	15,3	14,9	14,9
Keskinäinen Eläkevakuutusyhtiö Ilmarinen	4,2	3,6	3,6	0,7	0,7	0,7
Capillary Oy	3,8	3,2	3,2	0,6	0,6	0,6
Hietala Pekka	3,1	2,7	2,7	0,5	0,5	0,5
Merivirta Jyri			1,9			0,4

Larox Oyj:n hallituksen jäsenet ja toimitusjohtaja omistavat ja hallitsevat yhteensä 3.103.913 osaketta, mikä vastaa 62,7 % äänivallasta.

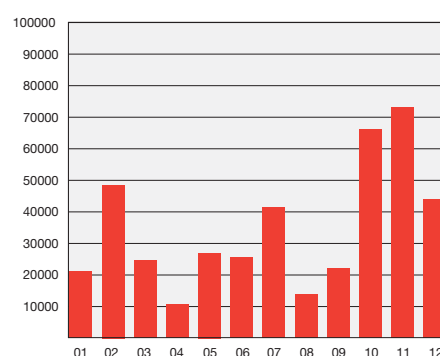
*) Tiedot ennen osakeantia 4.5.2004 ja osakeannin jälkeen 26.5.2004.

Yhtiö on 18.2.2004 saanut tiedokseen arvopaperimarkkinalain 2 luvun 9§ mukaisen ilmoituksen, jossa todetaan että Larox Oyj:n tietyt osakkeenomistajat ovat tehneet osakassopimuksen, jonka mukaisesti sopimuksen osapuolina olevat osakkaat käyttävät osakasoikeuksiaan yhtiössä sopimuksen mukaisesti. Osapuolet ilmoittavat, että heidän yhteenlaskettu omistuksensa yhtiöstä on noussut yli viidesosan (1/5) yhtiön osakepääomasta. Yhtiöllä ei ole muuta tietoa yllä mainitun osakassopimuksen sisällöstä eikä tietoa sen voimassaoloajasta.

Laroxin B-osakkeen kurssikehitys, 2004



Laroxin B-osakkeen vaihto, kpl, 2004



Konsernin tunnuslukuja

Konsernin kehitys 2000-2004

1 000 €	2 004	2003 oikaistu	2003	2002	2001	2000
		Liite 2				
Toiminnan laajuus						
Liikevaihto	97 140	56 519	56 519	59 221	66 959	55 372
Liikevaihdon muutos %	71,9	-4,6	-4,6	-11,6	20,9	20,1
Viennin ja ulkomaantoiminnan osuus %	97	92	92	93	92	94
Henkilömäärä (lkm)	436	280	280	314	294	256
Liikevaihto/henkilö	223	202	202	189	228	216
Kokonaisvelat	50 367	23 648	41 745	30 349	26 516	22 661
Lyhytaikaiset velat	20 917	15 580	14 177	19 558	17 335	15 685
Oma pääoma	22 357	15 120	15 016	13 647	15 198	13 157
Sijoitettu pääoma	58 643	27 849	47 245	33 744	31 289	27 661
Taseen loppusumma	72 724	38 768	56 761	43 996	41 714	35 818
Investoinnit	32 580	1 456	1 456	3 916	2 135	2 298
Investoinnit %	33,5	2,6	2,6	6,6	3,2	4,1
Tilaukanta milj.	13,6	13,8	13,8	13,2	20,7	19,8
Tulos ja kannattavuus						
Poistot	4 119	2 121	2 121	1 737	1 435	1 552
Liikevoitto	4 862	4 160	4 160	2 258	5 481	5 227
Rahoitustuotot ja -kulut	-2 481	-992	-1 097	-1 627	-788	-647
Tulos ennen satunnaisia eriä ja veroja	2 381	3 168	3 063	631	4 693	4 603
Nettotulos	1 839	2 472	2 367	127	3 233	3 354
Liikevoitto %	5,0	7,4	7,4	3,8	8,2	9,4
Nettorahoituskulut %	2,6	1,8	1,9	2,7	1,2	1,2
Tulos ennen satunnaiseriä ja veroja %	2,5	5,6	5,4	1,1	7,0	8,3
Nettotulos %	1,9	4,4	4,2	0,2	4,8	6,1
Oman pääoman tuotto %	9,8	17,2	16,5	0,9	21,8	28,4
Sijoitetun pääoman tuotto %	9,8	13,6	10,4	7,0	19,2	19,7
Rahoitus						
Quick ratio	1,0	1,3	3,1	1,0	1,1	0,9
Current ratio	1,7	1,5	3,0	1,4	1,6	1,4
Omavaraisuus %	30,8	43,2	28,3	32,7	38,5	38,0
Suhteellinen velkaantuneisuus %	51,7	35,2	67,2	47,3	36,2	38,7

Tunnuslukuja vuosineljänneksittäin

1000 €	2004 1. neljännes	2004 2. neljännes	2004 3. neljännes	2004 4. neljännes	2003 4. neljännes
Liikevaihto	16 315	22 273	24 804	33 749	18 780
Liikevoitto	-1 727	1 913	1 441	3 235	2 067
% liikevaihdesta	-10,6	8,6	5,8	9,6	11,0
Nettorahoituskulut	414	916	614	537	344
% liikevaihdesta	2,5	4,1	2,5	1,6	1,8
Tulos ennen satunnaiseriä, tilinpäätös-siirtoja ja veroja	-2 141	998	826	2 698	1 723
Neljänneksen tulos	-2 050	1 016	677	2 197	843
Uudet tilaukset	22 933	22 356	18 352	16 928	8 552
Konsernin tilaukanta kauden lopussa	31 057	31 431	26 944	13 594	13 800

Tunnuslukujen laskentaperiaatteet

Oman pääoman tuotto % =	$\frac{\text{Tulos ennen satunnaisia eriä - verot}}{(\text{Sijoitettu pääoma - korolliset velat tilikauden alussa}) + (\text{Sijoitettu pääoma - korolliset velat tilikauden lopussa})/2} \times 100$
Sijoitetun pääoman tuotto % =	$\frac{\text{Tulos ennen satunnaisia eriä + rahoituskulut}}{(\text{Sijoitettu pääoma tilikauden alussa} + \text{sijoitettu pääoma tilikauden lopussa})/2} \times 100$
Omavaraisuus % =	$\frac{\text{Oma pääoma + vapaaehtoiset varaukset + kertynyt poistoero + arvostuserät + vähemmistöosuus}}{\text{Vastattavaa yhteensä - lyhytaikaiset ja pitkäaikaiset ennakot}} \times 100$
Suhteellinen velkaantuneisuus =	$\frac{\text{Vieras pääoma yhteensä + pakolliset varaukset - saadut ennakot}}{\text{Liikevaihto}} \times 100$
Sijoitettu pääoma =	Oma pääoma + vapaaehtoiset varaukset + kertynyt poistoero + arvostuserät + vähemmistöosuus + pitkäaikainen vieras pääoma + lyhytaikaiset lainat rahoituslaitoksilta + lyhytaikaiset eläkelainat + muut lyhytaikaiset velat - laskennallinen verovelka
Quick ratio =	$\frac{\text{Rahoitusomaisuus}}{\text{Lyhytaikainen vieras pääoma - saadut ennakot}}$
Current ratio =	$\frac{\text{Vaihto-omaisuus + rahoitusomaisuus}}{\text{Lyhytaikainen vieras pääoma}}$
Tulos/osake =	$\frac{\text{Tulos ennen satunnaisia eriä, varauksia ja veroja - verot +/- vähemmistöosuus}}{\text{Osakkeiden keskimääräinen osakeantioikaistu lukumäärä kauden aikana}}$
Nettotulos =	Tilikauden tulos - Satunnaiset erät - Tilinpäätös siirrot
Oma pääoma/osake =	$\frac{\text{Oma pääoma + vapaaehtoiset varaukset ja poistoero - lykätty verovelka}}{\text{Osakeantioikaistu osakkeiden lukumäärä kauden lopussa}}$
Osinko/osake =	$\frac{\text{Tilikaudelta jaettu osinko}}{\text{Osakeantioikaistu osakkeiden lukumäärä kauden lopussa}}$
Osinko/tulos =	$\frac{\text{Osakekohtainen osinko}}{\text{Tulos/osake}} \times 100$
Efektiivinen osinkotuotto % =	$\frac{\text{Osinko/osake}}{\text{Osakeantioikaistu viimeinen kaupantekokurssi kauden lopussa}}$
Hinta/voitto-suhde(P/E) =	$\frac{\text{Osakeantioikaistu viimeinen kaupantekokurssi kauden lopussa}}{\text{Tulos/osake}}$
Osakkeen keskikurssi =	$\frac{\text{Osakkeen euromääräinen kokonaisvaihto}}{\text{Kauden aikana vaihdettujen osakkeiden lukumäärä}}$
Osakekannan markkina-arvo kauden lopussa =	Osakkeiden lukumäärä kauden lopussa x kauden viimeisen päivän kaupantekokurssi painotettuna osakkeen kaupankäyntimäärällä
Osakkeiden vaihdon kehitys =	Kauden aikana vaihdettujen osakkeiden lukumäärä ja sen suhteellinen osuus osakesarjan kokonaismäärän painotetusta keskiarvosta kauden aikana

Allekirjoitukset

Lappeenrannassa 17. päivänä helmikuuta 2005

Timo Vartiainen
hallituksen puheenjohtaja

Katariina Aaltonen

Jouko Jaakkola

Teppo Taberman

Nuutti Vartiainen

Toivo Matti Karppanen
toimitusjohtaja

Tilintarkastuskertomus

Larox Oyj:n osakkeenomistajille

Olemme tarkastaneet Larox Oyj:n kirjanpidon, tilinpäätöksen ja hallinnon tilikaudelta 1.1.-31.12.2004. Hallituksen ja toimitusjohtajan laatima tilinpäätös sisältää toimintakertomuksen sekä konsernin ja emoyhtiön tuloslaskelman, taseen ja liitetiedot. Suorittamamme tarkastuksen perusteella annamme lausunnon tilinpäätöksestä ja emoyhtiön hallinnosta.

Tilintarkastus on suoritettu hyvän tilintarkastustavan mukaisesti. Kirjanpitoa sekä tilinpäätöksen laatimisperiaatteita, sisältöä ja esittämistapaa on tällöin tarkastettu riittävässä laajuudessa sen toteamiseksi, ettei tilinpäätös sisällä olennaisia virheitä tai puutteita. Hallinnon tarkastuksessa on selvitetty emoyhtiön hallituksen jäsenten sekä toimitusjohtajan toiminnan lainmukaisuutta osakeyhtiölain säännösten perusteella.

Lausuntonamme esitämme, että tilinpäätös on laadittu kirjanpitolain sekä tilinpäätöksen laatimista koskevien muiden säännösten ja määräysten mukaisesti. Tilinpäätös antaa kirjanpitolaissa tarkoitettulla tavalla oikeat ja riittävät tiedot konsernin sekä emoyhtiön toiminnan tuloksesta ja taloudellisesta asemasta. Tilinpäätös konsernitilinpäätöksineen voidaan vahvistaa sekä vastuuvapaus myöntää emoyhtiön hallituksen jäsenille sekä toimitusjohtajalle tarkastamaltamme tilikaudelta. Hallituksen esitys jakokelpoisten varojen käsittelystä on osakeyhtiölain mukainen.

Lappeenrannassa 17. päivänä helmikuuta 2005

PricewaterhouseCoopers Oy

KHT-yhteisö

Yrjö Tuokko
KHT

Kim Karhu
KHT

Hallinnointiperiaatteet

Sovellettavat säännökset

Larox Oyj on suomalainen osakeyhtiö, jonka päätöksenteossa ja hallinnossa noudatetaan Suomen osakeyhtiölakia, muuta pakottavaa lainsäädäntöä ja julkisesti noteerattuja yhtiöitä koskevia muita säädöksiä sekä Larox Oyj:n yhtiöjärjestystä.

Lisäksi Larox Oyj noudattaa joulukuussa 2003 annettuja suosituksia listayhtiöiden hallinnointi- ja ohjausjärjestelmistä.

Yhtiökokous

Larox Oyj:n ylintä päätösvaltaa käyttävät yhtiön osakkeenomistajat yhtiökokouksessa, jonka kutsuu koolle yhtiön hallitus.

Tavallisesti yhtiökokous käsittelee yhtiön hallituksen kokoukselle esittämiä asioita. Suomen osakeyhtiölain mukaisesti myös osakkeenomistaja voi kirjallisesti pyytää yhtiön hallitukselta, että osakkeenomistajan esittämä asia käsitellään seuraavassa yhtiökokouksessa.

Osakkeenomistajat kutsutaan yhtiökokoukseen Suomen valtakunnallisissa sanomalehdissä julkaistavalla yhtiökokouskutsulla, jossa annetaan riittävät tiedot osakkeenomistajille yhtiökokouksessa käsiteltävistä asioista.

Merkittävimpiä yhtiökokouksen päätösvaltaan kuuluvia asioita ovat:

- yhtiöjärjestyksen muuttaminen
- osakepääoman korottaminen tai alentaminen
- hallitusten jäsenten ja toimitusjohtajan vastuuvapaudesta päättäminen
- yhtiön hallituksen jäsenten lukumäärästä, valinnasta ja palkkioista päättäminen
- tilinpäätöksen vahvistaminen
- voitonjako
- tilintarkastajien valinta ja palkkiot

Yhtiökokouksesta laaditaan pöytäkirja, joka asetetaan osakkeenomistajien nähtäville kahden viikon kuluttua yhtiökokouksesta. Lisäksi yhtiökokouksen päätökset julkistetaan viipymättä yhtiökokouksen jälkeen pörssitiedotteella.

Enemmistön hallituksen jäsenistä ja toimitusjohtajan tulee osallistua yhtiökokoukseen. Ensimmäistä kertaa hallituksen jäseneksi ehdolla olevan henkilön tulee osallistua valinnasta päättävään yhtiökokoukseen.

Hallitus

Larox Oyj:n hallitus huolehtii yhtiön hallinnon, toiminnan ja kirjanpidon sekä varainhoidon valvonnan asianmukaisesta järjestämisestä. Laroxin hallitus käsittelee ja päättää aina konsernin kannalta taloudellisesti, liiketoiminnallisesti tai periaatteellisesti merkittävät asiat.

Hallituksella on asioiden käsittelemiseksi vuosiakataulu ja kokouksille asialista, joita noudatetaan soveltaen tarpeen mukaan.

Hallituksen käsiteltäviä asioita ovat mm:

- päättää konsernistrategiasta ja vahvistaa toimialastrategiat
- päättää konsernirakenteesta ja -organisaatiosta
- käsitellä ja hyväksyä osavuositarkastukset, tilinpäätös konsernitalinpäätöksineen ja toimintakertomus
- hyväksyä konsernin toimintasuunnitelma, budjetti ja investointisuunnitelma
- päättää strategisesti tai taloudellisesti merkittävistä yksittäisistä investoinneista, yritysostoista, -myynneistä tai -järjestelyistä sekä vastuusitoumuksista
- hyväksyä konsernin riskienhallinta- ja raportointimenettely
- hyväksyä konsernin vakuutuspolitiikka
- hyväksyä konsernin rahoituspolitiikka
- päättää konsernin johdon palkitsemis- ja kannustinjärjestelmästä
- laatia osinkopolitiikka ja vastata osakasarvon kehittämisestä
- nimittää yhtiön toimitusjohtaja ja päättää hänen palkkauksestaan
- nimittää yhtiön toimitusjohtajan sijainen
- vahvistaa Laroxin arvot
- vastata muista hallitukselle osakeyhtiölaissa tai muualla säädettyistä tehtävistä.

Hallituksen kokoukset ja kokoonpano

Hallituksen kokousten koollekutsumisesta ja kokoustyöskentelystä vastaa hallituksen puheenjohtaja. Kokousten vuosiakataulussa etukäteen sovitut päivät ja aiheet ovat ainakin seuraavat; edellisen vuoden tilinpäätös, 3 kk:n osavuositarkastukset, yhtiön strategia ja seuraavan vuoden budjetti. Hallituksen sihteerinä toimii yksi hallituksen jäsenistä.

Hallituksen kokouksesta laaditaan pöytäkirja, joka kommenttien jälkeen käsitellään ja hyväksytään seuraavan kokouksen alussa.

Äänestystilanteessa hallituksen päätökseksi tulee enemmistön mielipide ja tasatilanteissa päätökseksi tulee se mielipide, jota puheenjohtaja on kannattanut. Henkilövaalissa äänten mennessä tasan ratkaistaan valinta arvalla.

Hallitus arvioi toimintaansa sisäisesti kerran vuodessa.

Larox Oyj:n hallitukseen kuuluu yhtiöjärjestyksen mukaan vähintään kolme ja enintään kuusi jäsentä. Hallituksen jäsenen toimikausi on vuosi siten, että toimikausi alkaa vaalin suorittaneen yhtiökokouksen päätyttyä ja päättyy seuraavan varsinaisen yhtiökokouksen päättyessä. Yhtiökokous valitsee kaikki hallituksen jäsenet. Yhtiöjärjestyksessä ei ole asetettu hallituksen jäsenille yläikärajaa, rajoitettu jäsenten toimikausien lukumäärää eikä muullakaan tavalla rajoitettu yhtiökokouksen päätösvaltaa hallituksen jäsenten valinnassa. Puheenjohtajan hallitus valitsee keskuudestaan.

Hallitukseen ehdolla olevat henkilöt julkistetaan yhtiökokouskutsun yhteydessä tai kutsun jälkeen muulla tavoin ennen yhtiökokousta, jos henkilö on kirjallisesti suostunut tehtävään ja häntä kannattavat osakkeenomistajat, joilla on vähintään 10 % yhtiön kaikkien osakkeiden tuottamista äänistä. Hallituksen jäseneksi vaadittavalla on oltava tehtävän edellyttämä pätevyys ja mahdollisuus käyttää riittävästi aikaa tehtävän hoitamiseen.

Vuoden 2004 varsinainen yhtiökokous valitsi 17.3.2004 yhtiön hallitukseen viisi (5) jäsentä, joiden toimikausi alkoi 17.3.2004 ja päättyy seuraavan vuoden varsinaisen yhtiökokouksen päättyessä. Hallituksen jäseniksi valittiin Nuutti Vartiainen, Timo Vartiainen, Katariina Aaltonen, Teppo Taberman ja Jouko Jaakkola. Hallituksen puheenjohtajaksi hallitus valitsi järjestäytymiskokouksessaan Timo Vartiainen.

Hallitus kokoontui 8 kertaa vuonna 2004. Yhdessä kokouksessa oli neljä jäsentä läsnä. Muissa hallituksen kokouksissa kaikki viisi hallituksen jäsentä olivat läsnä. Toimitusjohtaja osallistui kaikkiin kokouksiin.

Hallituksen jäsenten tiedonsaanti ja velvollisuus antaa tietoa

Hallituksen kokouksen esittelijänä toimii Larox Oyj:n toimitusjohtaja tai hänen toimeksiannostaan muu Larox-konsernin johtajistoon tai muuhun henkilöstöön kuuluva henkilö. Hallituksen toimintaohjeen mukaan toimitusjohtaja vastaa siitä, että hallitus saa käyttöönsä riittävät tiedot konsernin toiminnan ja taloudellisen tilanteen arvioimista varten, valvoo hallituksen päätösten täytäntöönpanoa ja raportoi hallitukselle täytäntöönpanossa havaitsemistaan puutteista tai ongelmista.

Konsernin johto seuraa taloudellisten tavoitteiden toteutumista koko Larox-konsernin kattavalla taloudellisella raportoinnilla. Raportteihin sisältyvät toteutuneet tiedot, suunnitelmat ja ajantasaiset ennusteet kuluvalle vuodelle. Kyseiset kuukausiraportit ovat myös hallituksen käytettävissä. Hallitus ei ole jakanut jäsenilleen erityisiä liiketoiminnan seurannan painopistealueita. Hallituksen jäsenet ovat velvollisia antamaan hallitukselle riittävät tiedot pätevyydestään ja riippumattomuudestaan.

Hallituksen jäsenten riippumattomuus ja heistä ilmoitettavat tiedot

Hallituksen tehtävänä on edistää yhtiön ja kaikkien osakkeenomistajien etua. Hallituksen jäsenet eivät edusta yhtiössä heitä jäseneksi ehdottaneita tahoja. Hallituksen jäsen on esteellinen osallistumaan hallituksen jäsenen ja yhtiön välisen asian käsittelyyn.

Hallituksen jäsenistä Nuutti Vartiainen, Timo Vartiainen ja Katariina Aaltonen ovat yhtiön pääosakkaita. Teppo Taberman ja Jouko Jaakkola eivät ole riippuvuussuhteessa yhtiöön. Hallituksen jäsenet on esitelty sivulla 33 ja tämän lisäksi Laroxin Internet-sivuilla osoitteessa www.larox.com/sijoittajatietoa on lisätietoa hallituksesta ja heidän omistuksestaan yhtiössä.

Hallituksella ei ole erityisiä valiokuntia.

Hallituksen palkkiot ja muut etuisuudet

Varsinainen yhtiökokous päättää hallituksen palkkiot ja kulujen korvausperusteet vuosittain. Hallituksen jäsenille ei ole annettu palkkiona Laroxin hallitustyöskentelystä optioita tai yhtiön omia osakkeita. Laroxilla ei ole varsinaisen yhtiökokouksen hyväksymää osakejohdannaista palkitsemisjärjestelmää hallituksen jäsenille.

Larox Oyj:n hallituksen jäsenille maksettiin vuonna 2004 hallitustyöskentelystä palkkioita 184 730 euroa.

17.3.2004 yhtiökokouksen päättämät palkkiot hallituksen jäsenille olivat: puheenjohtaja 7 000 euroa kuukaudessa, jäsenet 15 000 euroa vuodessa. Erillisiä kokouspalkkioita ei ole.

Hallituksen jäsenet ovat oikeutettuja päivärahaan ja matkakustannusten korvaukseen Larox Oyj:n yleisen matkustussäännön mukaisesti. Larox Oyj:n toimitusjohtajalle ei makseta kuukausi- eikä kokouspalkkioita Larox-konsernin tytäryhtiöiden hallituksen jäsenen tehtävistä.

Toimitusjohtaja

Larox Oyj:llä on toimitusjohtaja. Toimitusjohtajan tehtävänä on johtaa yhtiön toimintaa hallituksen antamien ohjeiden ja määräysten mukaisesti sekä informoida hallitusta yhtiön liiketoiminnan ja taloudellisen tilanteen kehityksestä. Hän vastaa lisäksi yhtiön juoksevan hallinnon järjestämisestä ja valvoo, että yhtiön varainhoito on järjestetty luotettavasti.

Toimitusjohtaja toimii ensisijaisesti hallituksen kokousten esittelijänä. Toimitusjohtaja voi soveliaaksi katsomissaan asioissa delegoida esittelyn tai päätösehdotuksen laatimisen myös konsernihoitoon kuuluvalla henkilöllä.

Toimitusjohtajan ja toimitusjohtajan sijaisen valitsee hallitus. Toimitusjohtajan toimitusuhteen ehdot on määritelty kirjallisesti ja hallitus on ne hyväksynyt. Toimitusjohtajan sijaisen palvelussuhteen ehdoista on sovittu kirjallisesti.

Toimitusjohtajalla ja hänen sijaisellaan ei ole toimikautta, vaan heidät on valittu tehtävään toistaiseksi. Toimitusjohtaja ei ole Larox Oyj:n hallituksen jäsen.

Konsernin johtoryhmä ja johto

Larox Oyj:ssä on johtoryhmä, joka toimii Larox-konsernin johtoryhmänä. Puheenjohtajana on Larox Oyj:n toimitusjohtaja ja jäsenenä Laroxin globaaleista liike- ja tukitoiminnoista vastaavat johtajat esim. konsernin taloudesta, rahoituksesta ja hallinnosta, myynnistä, projektiliiketoiminnasta, After Sales Service -liiketoiminnasta, tuotannosta, hankintatoimesta, materiaalihallinnosta sekä logistiikasta ja toiminnan ja henkilöstön kehittämisestä ja tietohallinnosta vastaavat johtajat.

Konsernijohtoryhmällä ei ole lakiin tai yhtiöjärjestykseen perustuvaa toimivaltaa. Konsernijohtoryhmä on Larox Oyj:n toimitusjohtajan asettama avustava elin, jonka tehtävänä on avustaa häntä Laroxin liiketoiminnan johtamisessa. Konsernin johtoryhmä osallistuu hallituksen kokouksissaan käsittelemien asioiden valmisteluun. Konsernijohtoryhmä kokoontuu tarpeen mukaan ja vähintään kerran kuussa poislukien yleensä heinäkuu. Johtoryhmällä on asioiden käsittelemiseksi vuosiaikataulu ja kokouksille asialista, joita noudatetaan soveltaen tarpeen mukaan. Johtoryhmän sihteerinä toimii pääsääntöisesti toimitusjohtajan assistentti. Kuukausikokouksesta laaditaan pöytäkirja, joka kommenttien jälkeen käsitellään ja hyväksytään seuraavan kokouksen alussa.

Merkittävimpien tytäryhtiöiden hallitusten jäsenet valitaan Larox-konsernin johtoon kuuluvista henkilöistä. Tytäryhtiöiden hallitusten puheenjohtajana toimii pääsääntöisesti Larox Oyj:n toimitusjohtaja.

Konsernin johtoryhmä on esitelty sivulla 33 ja tämän lisäksi Laroxin Internet-sivuilla osoitteessa www.larox.com/sijoittajatietoa on lisätietoa johtoryhmästä ja heidän omistuksistaan yhtiössä.

Toimitusjohtajan ja muun yhtiön johdon palkitseminen

Vuonna 2004 toimitusjohtaja Toivo Matti Karppaselle maksettiin palkkaa, tulospalkkiota ja luontoisetuja yhteensä 197 055 euroa.

Toimitusjohtajan vanhuuseläkeikä ja samalla eroamisikä on 60 vuotta sekä täysimääräinen eläke 60 prosenttia eläkepalkasta. (Suomalainen eläke määräytyy nk. eläkepalkan perusteella, mihin vaikuttavat eläkkeensaajan työhistorian aikaiset palkkatulot, tulospalkkiot ja luontoisetuudet, mutta ei työtehtävien perusteella palkkiona saaduista optio-oikeuksista realisoituneet tulot). Toimitusjohtajan palvelussuhteessa noudatettava irtisanomisaika on 12 kuukautta ja hänelle irtisanomisaajan palkan lisäksi maksettava erokorvaus vastaa 6 kuukauden palkkaa.

Konsernijohtoryhmän jäsenten palkkaeduista päättää toimitusjohtaja yhdessä hallituksen puheenjohtajan kanssa. Hallitus hyväksyy kaikki Larox-konsernin henkilöstön, avainhenkilöiden ja ylimmän johdon kannustepalkkiojärjestelmät. Konsernijohtoryhmän jäsenten eläkkeelle siirtymisikä vaihtelee 60 vuodesta 65 vuoteen.

Laroxilla on kaksi kannustepalkkiojärjestelmää;

Vuositason järjestelmä vuosille 2003-2005, jonka tavoitteet ja voimassaolon hallitus vahvistaa kullekin vuodelle erikseen. Vuositason kannustepalkkiojärjestelmä kattaa koko henkilöstön, enimmäismäärä on 18 % henkilön vuotuisesta rahapalkasta.

Pitkän ajan sitouttava kannustejärjestelmä ylimmälle johdolle ja avainhenkilöille vuosille 2004 – 2006. Järjestelmä kattaa noin 20 Larox-konsernin johtajaa tai avainhenkilöä. Kannustepalkkion enimmäismäärät, jotka maksetaan vuoden 2006 tilinpäätöksen valmistumisen jälkeen, vaihtelevat tehtävän tulosvaikutuksen perusteella 24 kuukauden palkkaa vastaaviin määriin asti. Palkkiojärjestelmän kriteerinä on Laroxin kumulatiivinen liikevoitto sekä sijoitetun pääoman tuotto verrattuna muihin vastaaviin yrityksiin.

Suunnattu osakeanti ylimmälle johdolle; vuoden 2004 varsinainen yhtiökokous päätti 17.3.2004 suunnatusta osakeannista Laroxin ylimmälle johdolle. Suunnattuun antiin osakkeiden luovutuksen osalta liittyy rajoitusperiodeja, jotka vaihtelevat 1.12.2006 – 1.12.2008 välillä. Annissa suunnataan yhtiön johdolle 210 000 kpl Larox B-osakkeita. Annin yksityiskohdista on tiedotettu pörssitiedotteella 17.3.2004.

Sisäinen valvonta, riskienhallinta ja sisäinen tarkastus

Larox Oyj:n hallitus on vahvistanut konsernissa noudatettavat riskienhallinnan ja sisäisen valvonnan periaatteet. Tytäryhtiöiden osalta sisäisestä tarkastuksesta vastaa talousjohtaja. Liiketoiminnasta aiheutuviin omaisuus-, keskeytys- ja vastuuvahinkoriskeihin on varauduttu asianmukaisin vakuutuksin. Yhtiöllä ei ole erillistä sisäisen tarkastuksen yksikköä.

Sisäpiirihallinto ja sisäpiiri

Larox Oyj:n pysyvään sisäpiiriin luetaan arvopaperimarkkinain mukaan Larox Oyj:n hallituksen jäsenet, toimitusjohtaja, hänen sijaisensa, johtoryhmän jäsenet, johtoryhmän sihteerit, tilintarkastajat, mukaan lukien tilintarkastusyhteisön yhtiöstä päävastuullinen tarkastaja. Lisäksi Larox Oyj:n pysyviä sisäpiiriläisiä ovat erikseen sovituissa hankkeissa, tehtävissä kulloinkin toimivat henkilöt, jotka saavat tehtävässään tietoonsa säännöllisesti sisäpiiritietoa.

Larox Oyj:n sisäpiirirekisteriä ylläpitää Suomen Arvopaperikeskus Oy. Heidän NetSire-järjestelmässään ovat nähtävillä sisäpiiriläisten viimeksi päivitetty omistustiedot. Tämän lisäksi pysyvään sisäpiiriin kuuluvien lista on nähtävissä Laroxin Internet-sivuilla www.larox.com.

Yhtiön sisäpiiriläisille on annettu kirja Sisäpiiriläisen opas luettavaksi sekä kehoitettu tutustumaan HEXin sivuilla asiasta annettuihin säännöksiin. Toimintusjohtajan assistentti lähettää pysyvään sisäpiiriin kuuluville 4 kertaa vuodessa kirjeen, jossa muistutetaan ilmoitusvelvollisuudesta ja sisäpiiriasioissa tapahtuneista muutoksista. Kirjeen liitteenä on Arvopaperikeskukselta saatu lista ilmoitusvelvollisten omistukset sekä sisäpiiri-ilmoitus ohjeineen.

Yhtiön sisäpiiriläiset eivät saa käydä kauppaa osakkeilla 21 päivää ennen tilinpäätöksen ja osavuositarkastusten julkistamista.

Sisäpiirin omistukset on nähtävillä Laroxin Internet-sivuilla.

Tilintarkastus

Tilintarkastajalla on tärkeä asema osakkeenomistajien asettamana tarkastuselinä. Lakisääteisen tilintarkastuksen pääasiallisena tehtävänä on todentaa, että tilinpäätös ja konsernitilinpäätös antaa oikeat ja riittävät tiedot yhtiön ja konsernin tuloksesta ja taloudellisesta asemasta tilikaudelta. Larox Oyj:n tilikausi on kalenterivuosi.

Tilintarkastaja on velvollinen tarkastamaan yhtiön tilikauden kirjanpidon ja tilinpäätöksen oikeellisuuden sekä antamaan suorittamastaan tarkastuksesta tilintarkastuskertomuksen yhtiökokoukselle. Lisäksi Suomen lain mukaan tilintarkastaja tarkastaa myös yhtiön hallinnon lainmukaisuutta. Tilintarkastaja raportoi havainnoistaan yhtiön hallitukselle vähintään kerran vuodessa.

Yhtiöjärjestyksen mukaan Larox Oyj:ssä on vähintään kaksi (2) tilintarkastajaa ja näillä varamiehet. Yhtiökokous valitsee tilintarkastajat varamiehineen toistaiseksi ja kunkin toimikausi kestää siihen asti kunnes heidän tilalleen on valittu uusi tilintarkastaja tai varamies. Tilintarkastajien on oltava Keskuskauppakamarin hyväksymiä tilintarkastajia tai tilintarkastusyhteisöjä.

Ehdotettavista tilintarkastajista ilmoitetaan yhtiökokouksutsun yhteydessä.

Larox Oyj:n vuoden 2004 varsinainen yhtiökokous 17.3.2004 valitsi yhtiölle kaksi tilintarkastajaa, jotka ovat KHT-yhteisö PricewaterhouseCoopers Oy päävastuullisena tilintarkastajana KHT Kim Karhu sekä KHT Yrjö Tuokko.

Konsernin tilintarkastajien palkkiot vuonna 2004 olivat 385 262 euroa, josta varsinaisen tilintarkastuksen osuus oli 198 860 euroa.

Osakassopimukset

Yhtiö on 18.2.2004 saanut tiedokseen arvopaperimarkkinalain 2 luvun 9§ mukaisen ilmoituksen, jossa todetaan että Larox Oyj:n tietyt osakkeenomistajat ovat tehneet osakassopimuksen, jonka mukaisesti sopimuksen osapuolina olevat osakkaat käyttävät osakasoikeuksiaan yhtiössä sopimuksen mukaisesti. Osapuolet ilmoittavat, että heidän yhteenlaskettu omistuksensa yhtiöstä on noussut yli viidesosan (1/5) yhtiön osakepääomasta. Yhtiöllä ei ole muuta tietoa yllä mainitun osakassopimuksen sisällöstä eikä tietoa sen voimassaoloajasta.

Tiedottaminen

Laroxin hallitus vastaa hallintoperiaatteiden päivittämisestä. Hallintoperiaatteet ovat nähtävissä Laroxin Internet-sivuilla www.larox.com/sijoittajatietoa.

Larox tuottaa sijoittajasuhdestrategiansa mukaisesti markkinoille tarkoituksemukaisella aikataululla oikeaa ja ajan tasalla olevaa tietoa Laroxin osakkeen hinnanmuodostuksen perustaksi.

Larox noudattaa sijoittajaviestinnässään tasapuolisuuden periaatetta ja julkaisee kaiken sijoittajatiedon Internet-sivuilla www.larox.com/sijoittajatietoa suomeksi ja englanniksi. Larox julkaisee vuosikertomuksen suomeksi ja englanniksi.

Tilinpäätöstiedote ja kolme osavuositarkastusta julkaistaan erikseen. Lisäksi yhtiössä ylläpidetään listaa vuosikertomuksen postittamista varten muille kuin osakkeenomistajille.

Larox järjestää analyytikoiden ja medialle tiedotustilaisuuden tulospöytäkirjojen ja merkittävien uutisointien yhteydessä. Muina aikoina analyytikoiden ja sijoittajien kyselyihin vastataan puhelimitse, sähköpostilla tai järjestämällä sijoittajatapaamisia.

Larox Oyj:n sijoittajasuhteista vastaavien henkilöiden yhteystiedot ovat Laroxin Internet-sivuilla www.larox.com/sijoittajatietoa.

Laroxin hallitus



Ylärivi vasemmalta oikealle:

Timo Vartiainen, koneinsinööri, s. 1955
Hallituksen puheenjohtaja vuodesta 2000 lähtien
Hallituksen jäsen vuodesta 1977 lähtien
Laroxin palveluksessa vuodesta 1983 lähtien
Larox Oyj:n toimitusjohtaja 1990-2000

Jouko Jaakkola, ekonomi, s. 1944

Hallituksen jäsen vuodesta 1999 lähtien
M-real Oyj:n toimitusjohtaja joulukuusta 2001 lähtien
Hallituksen jäsen: Map Merchants Group,
Metsä Group Financial Services Oy, Myllykoski
Paper Oy, Oy Metsä-Botnia Ab ja Keskinäinen
Työeläkevakuutusyhtiö Varman valvontakomitean
jäsen

Teppo Taberman, taloustieteiden maisteri, s. 1944

Hallituksen jäsen vuodesta 1995 lähtien
Hallituksen jäsen: Oy Ingman Group Ab,
Lemminkäinen Oyj, Oy G.W. Sohlberg Ab, Paloheimo
Oy, Perlos Oyj, Oy Rettig Ab ja SKS-Tekniikka Oy

Alarivi vasemmalta oikealle:

Nuutti Vartiainen, koneteknikko, s. 1925
Hallituksen jäsen vuodesta 2000 lähtien
Hallituksen puheenjohtaja vuosina 1977-2000
Larox Oyj:n toimitusjohtaja vuosina 1977-1991
Laroxin palveluksessa vuosina 1977-1991

Katariina Aaltonen, kauppatieteiden maisteri, s. 1959
Hallituksen jäsen vuodesta 1988 lähtien
Laroxin palveluksessa vuodesta 1984 lähtien

Laroxin johtoryhmä



Toivo Matti Karppanen (1956)
Diplomi-insinööri
Toimitusjohtaja vuodesta 2000
Hallituksen jäsen vuosina
1995-1997
Larox Oyj:n palveluksessa
vuodesta 1991



Jukka Anttila (1959)
Diplomi-insinööri
Myyntijohtaja
Johtoryhmän jäsen vuodesta
2001 lähtien
Larox Oyj:n palveluksessa
vuodesta 1993 lähtien



Jori Halkola (1965)
Kauppatieteiden maisteri
Talousjohtaja
Johtoryhmän jäsen vuodesta
2002 lähtien
Larox Oyj:n palveluksessa
vuodesta 1998 lähtien



Matti Julku (1957)
Kauppatieteiden maisteri
Integraatiojohtaja
(toimitusjohtajan sijainen)
Johtoryhmän jäsen vuodesta
1998 lähtien
Larox Oyj:n palveluksessa
vuodesta 1998 lähtien



Jukka Koskela (1962)
Diplomi-insinööri
Tuotantojohtaja
Johtoryhmän jäsen vuodesta
2004 lähtien
Larox Oyj:n palveluksessa
vuodesta 1987 lähtien



Pentti Köylijärvi (1957)
Diplomi-insinööri
Johtaja, neste- ja
kiintoaineenerotuksen
liiketoiminta ja tuotteet
Johtoryhmän jäsen vuodesta
2000 lähtien
Larox Oyj:n palveluksessa
vuodesta 1994 lähtien



Minna-Riitta Peippo (1966)
Diplomi-insinööri
Johtaja, operatiivinen ja
henkilöstön kehitys, IT
Johtoryhmän jäsen vuodesta
2003 lähtien
Larox Oyj:n palveluksessa
vuodesta 1997 lähtien



Kari Suninen (1963)
Diplomi-insinööri
Johtaja, hankinta,
materiaalihallinto ja logistiikka
Johtoryhmän jäsen vuodesta
1999 lähtien
Larox Oyj:n palveluksessa
vuodesta 1996 lähtien



Juhana Ylikojola (1961)
Diplomi-insinööri
Johtaja, jälkimarkkinointi
Johtoryhmän jäsen vuodesta
1999 lähtien
Larox Oyj:n palveluksessa
vuodesta 1997 lähtien

Larox-verkosto

EMOYHTIÖ

Larox Oyj, pääkonttori

PL 29, Tukkipäät 1
53101 Lappeenranta
Puh +358 (5) 668 811
Fax +358 (5) 668 8277
E-mail info@larox.com
tai etunimi.sukunimi@larox.com
Internet www.larox.com

Larox Oyj, Espoon toimipiste

Sinikalliontie 18 B
02630 Espoo
Puh +358 (5) 668 811
Fax +358 (9) 348 72770
E-mail info@larox.com

TYTÄRYHTIÖT JA MYYNTIKONTTORIT

Alankomaat

Larox Pannevis B.V.
Elektronweg 24
3542 AC Utrecht
Puh +31 (30) 248 2411
Fax +31 (30) 248 2402
E-mail info@larox.com

Australia

Larox Pty. Ltd.
Unit 1/28 Smith Street
2067 Chatswood NSW
Puh +61 (2) 9910 6400
Fax +61 (2) 9910 6411
E-mail jaska.helsto@larox.com.au

Larox Pty. W.A. Office
Unit 1, 181 Main Street
6017 Osborne Park WA
Puh +61 (8) 9207 1966
Fax +61 (8) 9207 1988
E-mail geoff.foster@larox.com.au

Larox Pty Ltd., Northern Territories and
Queensland
4 Michelm Drive
4223 Currumbin QLD
Puh +61 (7) 5534 1971
E-mail peter.campbell@larox.com.au

Larox Pty Ltd., South Australia, Tasmania
and Victoria
P.O.Box 1077
Upwey 3158 Victoria
Puh +61 (3) 9758 4417
Fax +61 (3) 9758 5643
E-mail john.durie@larox.com.au

Chile

Larox Chile S.A.
Ricardo Lyon 222,
Office No 1702
17th FL. "Edificio Paris"
Providencia - Santiago
Puh +56 (2) 434 0760
Fax +56 (2) 434 0704
E-mail chile@larox.cl

Larox Chile S.A., Antofagasta
Julio Pistelli 738
Antofagasta
Puh +56 (55) 247 531
Fax +56 (55) 247 531
E-mail sixto.monje@larox.cl

Etelä-Afrikka

Larox Southern Africa (Pty.) Ltd.
Unit 12, Alphen Square North
Corner 16th & George Streets,
Midrand, 1685 Halfway House
Puh +27 (11) 314 1746
Fax +27 (11) 314 3173/3141
E-mail patrick.jay@larox.com

Iso-Britannia

33 McConnell Road
PA12 4EB Lochwinnoch
Renfrewshire
Puh +31 (30) 2482 450
Fax +31 (30) 2482 451
E-mail paul.cooper@larox.com

Kanada

Larox Canada
Suite 401,
50 Burnhamthorpe Rd., West
L5B 3C2 Mississauga
Puh +1 (905) 949 1892
Fax +1 (905) 949 1893
E-mail paul.deladurantaye@larox.com

Meksiko

Filtros Larox Mexico S.A. de C.V.
Av. Contreras 246-102
Col. San Jeronimo Lidice
C.P. 10200 Mexico D.F.
Puh +52 (55) 5681 4686
Fax +52 (55) 5681 5895
E-mail alberto.liceaga@larox.com

Peru

Larox Sucursal Peru
Calle Pablo Usandizaga 243
Urb. Las Magnolias-San Borja
Lima 41
Puh +51 (1) 224 7055
Fax +51 (1) 224 7054
E-mail fernando.henriquez@larox.com.pe

Puola

Larox Poland Ltd.
ul. Graniczna 29
40-956 Katowice
Puh +48 (32) 256 2305
Fax +48 (32) 256 5871
E-mail boguslaw.lubieniecki@larox.com

Ranska

Larox Corporation
112, rue de la Gare
62161 Maroeuil
Puh +33 (3) 2150 2030
Fax +33 (3) 2150 2450
E-mail daniel.damart@larox.com

Saksa

Larox Hoesch GmbH
Eschweilerstr. 101-109
D-52477 Alsdorf
Puh +49 (2404) 670 80
Fax +49 (2404) 670 8200
E-mail info@larox-europe.de

Sambia

Larox Central Africa Limited
775 Lukasu Drive
Parklands, Kitwe
Puh +260 (2) 230 982
Fax +260 (2) 232 237
E-mail laroxzam@coppernet.zm

Yhdysvallat

Larox Inc.
8280 Stayton Drive
Suite M
Jessup, MD 20794
Puh +1 (301) 543 1200
Fax +1 (301) 543 0002
E-mail david.ziegelhofer@larox.com

OSAKKUUSYHTIÖ (Larox venttiilit ja pumput)

Larox Flowsys Oy
Marssitie 1
53600 Lappeenranta
Suomi
Puh +358 201 113 311
Fax +358 201 113 300
E-mail info@larox.fi
Internet www.larox.fi

Yhdysvallat

Larox Flowsys Inc.
808 Barkwood Court
Suite N
Linthicum, MD 21090
Puh +1 (410) 636 2250
E-mail todd.loudin@larox.us
(Omistaja Larox Flowsys Oy)

EDUSTAJAT

Alankomaat

Protrade Reuzenaar b.v.
Puh +31 (72) 533 9300
Fax +31 (72) 533 5302
E-mail info@protrade.nl

Argentiina

Energia S.A.
Puh +54 (11) 4328 4472
Fax +54 (11) 4328 4472
E-mail albertohosking@ciudad.com.ar

Belgia

Katso Protrade Reuzenaar b.v.,
Alankomaat

Brasilia

Tornator Representações Ltda.
Puh +55 (11) 4761 7117
Fax +55 (11) 4761 6298
E-mail tornator@tornator.com.br

Bulgaria

Finninvest Ltd.
Puh +359 (88) 306 053
Fax +359 (56) 842 165
E-mail fininv@bs.spnet.net

Egypti

IS PIZA
Puh +202 (39) 20 527
Fax +202 (39) 19 425
E-mail piza@link.net

Espanja

Adecor Consulting SL
Puh +34 (91) 662 2923
Fax +34 (91) 662 2931
E-mail hvainio@adecorcons.com

Etelä-Korea

Seyoung Co.
Puh +82 (2) 2648 6740
Fax +82 (2) 2648 6742
E-mail swseoul@nuri.net

Joung Won Enterprise Inc.

Puh +82 (2) 431 6322
Fax +82 (2) 431 4966
E-mail jwechung@kornet.net

Filippiinit

PETI Trading Incorporated
Puh +63 (2) 810 2543
Fax +63 (2) 729 7913
E-mail peti@peti.com.ph

Intia

Veera Engineers Pvt. Ltd.
Puh +91 (22) 2422 2548
Fax +91 (22) 2422 3313
E-mail veeraeng@bom5.vsnl.net.in

Blue Star Limited

Puh +91 (22) 5666 4000
Fax +91 (22) 5666 4001
E-mail shriniwasdighe@bluestarindia.com

Iran

Qeshm Alloy Distribution
Puh +98 (2413) 22 33 77
Fax +98 (2413) 3232 111

Israel

M.B.L. (Ltd.)
Puh +972 (3) 546 4578
Fax +972 (3) 546 4569
E-mail mbbsalt@ibm.net

Italia

Faucitano s.r.l.
Puh +39 (02) 4819 4732
Fax +39 (02) 4819 4767
E-mail faucitano@tiscalinet.it

Japani

Correns Corporation
Puh +81 (3) 3580 3727
Fax +81 (3) 3501 5309
E-mail sales@correns.co.jp

Kimura Chemical Plants Co.Ltd.

Puh +81 (6) 6488 2551
Fax +81 (6) 6488 8233
E-mail hiro-akt@kcpc.co.jp

Kazakstan

Akylzhan Kenzhebaev
Puh +7 (3272) 716 311
Fax +7 (3272) 716 311
E-mail ask@academset.kz

Kiinan Kansantasavalta

Shanghai Filterox Industrial Equipment Co., Ltd.
Puh +86 (21) 6290 8791
Fax +86 (21) 6290 9923
E-mail sunlin@filterox.com

Makedonia

Vektor d.o.o.
Puh +389 (2) 128 174
Fax +389 (2) 376 981
E-mail vektor@halkyon.com

Norja

J.L. Bruvik A/S
Puh +47 (55) 535 150
Fax +47 (55) 193 143
E-mail terje.hovland@bruvik.no

Portugali

Cirtec Ltda
Puh +351 (21) 383 3434
Fax +351 (21) 385 9602
E-mail cirtec@mail.Puhepac.pt

Ranska

Feucht S.A.
Puh +33 (1) 3962 3587
Fax +33 (1) 3912 0558
E-mail feucht@wanadoo.fr

Romania

Hollar Impex S.R.L.
Puh +40 (262) 219 526
Fax +40 (262) 219 526
E-mail hollar@mail.alphanet.ro

Ruotsi

Minrox AB
Puh +46 (8) 795 5945
Fax +46 (8) 795 6610
E-mail aw@minrox.se

Slovenia

Neoplanta
Puh +386 (3) 4921 450
Fax +386 (3) 4921 451

Taiwan

Taiwan Benefit Company
Puh +886 (2) 2391 3212
Fax +886 (2) 2322 4470

Thaimaa

Cannew International Trading Co. Ltd.
Puh +66 (2) 750 4579
Fax +66 (2) 750 7568
E-mail cannew@loxinfo.co.th

Tanska

Aage Christensen A/S
Puh +45 3644 2444
Fax +45 3644 2024
E-mail JR@aagechristensen.dk

Turkki

Fesa Filtre Ltd. Sti
Puh +90 (312) 481 8202
Fax +90 (312) 481 8232
E-mail fesafiltre@ttnet.net.tr

Venezuela

Asimeca s.a.
Puh +58 (251) 2612 684
Fax +58 (251) 2612 141
E-mail asimeca@cantv.net

Venäjä

Sergey N. Rogov
Puh +7 (095) 916 3909
Fax +7 (095) 795 3040
E-mail larox.rogov@mtu-net.ru

Yhdistyneet Arabi Emiraatit

Alloy Trading L.L.C.
Puh +97 (14) 295 4525
Fax +97 (14) 295 4515
E-mail alloytdg@emirates.net.ae

Yhdysvallat

Courtney & Nye Inc.
Puh +1 (503) 693 1221
Fax +1 (503) 640 8424
E-mail wlamotte@courtneyandnye.com

Mertec Engineering

Puh +1 (909) 373 0526
Fax +1 (909) 373 0541
E-mail sales@mertec.net

Mills-Winfield Engineering Sales, Inc.

Puh +1 (630) 924 1208
Fax +1 (630) 924 1380
E-mail bharmon@mills-winfield.com

Northland Engineering Sales, Inc.

Puh +1 (651) 738 7144
Fax +1 (651) 738 7349
E-mail nes@isd.net

LAROX[®]

www.larox.com