

Sisältö

Aldata lyhyesti	3
Vuosi 2005 lyhyesti	4
Arvot	5
Toimitusjohtajan katsaus	6
Tuotteet	9
Tuotekehitys	10
Konsultointipalvelut	12
Markkinat ja asiakkaat	15
Yhteistyökumppanit	15
Henkilöstö	17
Tietoja osakkeen omistajille	19
Yhtiökokous 2006	19
<i>Tilinpäätös 2005</i>	<i>18</i>

Aldata on yksi kansainvälisesti johtavista ohjelmistoyhtiöistä, joka kehittää integroituja toimitusketjun järjestelmäratkaisuja vähittäiskaupan ja logistiikka-alan yrityksille. Yhtiön tuotetarjonta kattaa toimitusketjun hallintaohjelmistot sekä myymäläjärjestelmät.

Aldatan ohjelmistot ovat käytössä yli 300 asiakkaalla noin 50 maassa. Niiden avulla asiakkaat keräävät sekä analysoivat liiketoiminnalle olennaista informaatiota tavoitteenaan parantaa tuottavuutta, tehokkuutta, kannattavuutta ja kilpailukykyä.

Aldatan yli 500 ammattilaista kehittää, ylläpitää ja toimittaa ohjelmistoja yhdessä kansainvälisen yhteistyöverkostonsa kanssa. Aldatan osake noteerataan Helsingin Pörssissä ja sen kaupankäyntitunnus on ALD1V.

Aldata lyhyesti

Missio

Aldatan päämääränä on innovatiivisilla ja korkeatasoisilla järjestelmäratkaisuillaan tukea asiakkaita parantamaan heidän tuottavuuttaan, tehokkuuttaan, kannattavuuttaan ja kilpailukykyään.

Strategia

1. Aldata keskittyy palvelemaan vähittäiskaupan ja logistiikka-alan asiakkaita.
2. Yhtiön päätuotteet ovat toimitusketjun hallintaohjelmistot sekä myymäläjärjestelmät.
3. Aldata kasvaa kansainvälistymisen ja tuotetarjonnan laajentamisen kautta.
4. Yhtiö kehittää edelleen yhteistyötään alan johtavien yritysten kanssa.



Irlannin suurin apteekkialan konserni Unicare Pharmacy sekä yksi Hollannin johtavista apteekkiketjuista Dynadro valitsevat Aldata G.O.L.D.-ohjelmiston.

Aldatan johdon rakennetta tiivistetään.

Yhtiö saa merkittäviä tilauksia Kroatian ja Slovenian nopeasti kehittyviltä markkinoilta.

Yhtiö vahvistaa asemiaan Keski-Euroopassa uusien asiakkaiden myötä.

Aldata Solution Oyj:n varsinaisen yhtiökokouksen yhteydessä valitaan uusi hallitus.

Albertsons, yksi Yhdysvaltain suurimmista kauppaketjuista, valitsee Aldata G.O.L.D.:in.

Irlantilainen kauppaketti Musgrave tilaa Aldata G.O.L.D.-ohjelmiston.

Tammikuu

Helmikuu

Maalis-huhtikuu

Toukokuu

Kesäkuu



Vuosi 2005 lyhyesti

Aldata-konserni

Liikevaihto, milj. €	76,0
EBIT, milj. €	5,2
Tilikauden tulos, milj. €	3,4
Nettokassavirta, milj. €	2,9
Henkilöstö 31.12.2005	580

Aldata-konsernin toimitusjohtajaksi valitaan aiemmin yhtiön varatoimitusjohtajana toiminut René Homeyer.

Yhtiö nostaa taloudellista ennustettaan vuodelle 2005.

Ranskalaisen vähittäiskauppaketjun Intermarché-Interexin kanssa allekirjoitetaan sopimus G.O.L.D.-ohjelmiston toimittamisesta Balkaniaan.

Kansainvälinen vähittäiskaupan ketju Carrefour päättää ottaa Aldata G.O.L.D.:in käyttöön seuraavissa maissa: Indonesiassa, Taiwanissa, Koreassa, Kiinassa, Singaporessa, Malesiassa, Argentiinassa, Kolumbiassa, Kreikassa, Turkissa, Tsekeissä sekä Slovakiassa.

Aldata Solution Oyj:n ylimääräinen yhtiökokous päättää nostaa hallituksen jäsenten lukumäärää neljästä seitsemään.

Yhtiö toimittaa yhdysvaltalaiselle vähittäiskaupan ketjulle Giant Eaglelle Aldata G.O.L.D. -ohjelmiston.

Brittiläinen Yorkshire Purchasing Organisation valitsee Aldata G.O.L.D.:in.

Heinäkuu

Elokuu

Syyskuu

Lokakuu

Marraskuu

Arvot

Aldatan arvot ovat innostus, tuloksellisuus, arvostus sekä avoimuus.

Ne muodostavat perustan yhtiön toiminnalle niin henkilöstön kuin asiakkaiden, kumppaneiden, osakkeenomistajien ja muiden sidosryhmien kanssa.



Aldatalle vuosi 2005 oli menestyksellinen. Olemme toteuttaneet valittua strategiaamme vuoden aikana integroimalla tuotetarjontaan G.O.L.D. -alustan ympärille, laajentamalla toimintaamme uusille, kansainvälisille markkinoille

Arvoisa lukija,

sekä keskittämällä voimavaramme palvelemaan kaupan ja logistiikan alan asiakkaitamme. Vuoden aikana myös taloudelliset tunnuslukumme paranivat selvästi. Liikevaihtomme kasvoi jokaisella vuosineljänneksellä ja oli vuoden 2005 lopussa 76 miljoonaa euroa. Edellisvuoteen verrattuna kasvua tuli 27 prosenttia. Ylitimme tavoitteemme myös kassavirran ja tuloksen osalta.

Muutamien haasteellisten vuosien jälkeen ohjelmistomarkkinat kehittyivät suotuisasti viime vuonna. Ydinalueillamme, kaupan ja logistiikan alalla, kysynnän kasvu on ollut erityisen nopeaa. Uskomme, että markkinat pysyvät suotuisina myös vuonna 2006. Tätä oletusta tukee erityisesti muutos kauppaketjujen suhtautumisessa standardoituihin ohjelmistoratkaisuihin. Yhä useampi kauppaketju harkitsee parhaillaan siirtoa räätälöidyistä ratkaisuista standardiohjelmistoon. Johtavalla tuotevalikoimallamme kykenemme tukemaan kaupan alan toimijoita, aina suurimmista kansainvälisistä yrityksistä pieniin paikallisiin ketjuihin.

Kaupan alan ohjelmistojen parantuneet näkymät ovat houkutelleet myös suuria ohjelmistotoimittajia markkinoille. Tämä on johtanut toimialan keskittymiseen. Kasvavasta kilpailusta huolimatta suhtaudumme luottavaisesti tulevaisuuteen. Vahva toimialaosaaminen sekä onnistuneesti toteutetut projektit maailman johtavien kauppaketjujen kanssa ovat vahvin kilpailuetumme.

Tavoitteenamme on edelleen keskittyä kaupan alan ja logistiikan ohjelmistoihin. Pyrimme jatkuvasti tuottamaan asiakkaillemme lisäarvoa tarjoamalla heille teknologisesti johtavia tuotteita sekä osaavan ja kokeneen asiantuntijaverkoston.

Vuonna 2006 uusittu tuotevalikoimamme vauhdittaa kasvuaamme sekä uusien että nykyisten asiakkaidemme luona. Kansainvälinen toimintamme vahvistuu ja Euroopan ulkopuolisen liiketoiminnan suhteellinen osuus kasvaa edelleen. Odotamme menestystä kasvavilta markkinoilta Lähi-idästä, Latinalaisesta Amerikasta, Kiinasta, Venäjältä ja Intiasta. Näille markkinoille menemme strategisten asiakkaidemme kanssa yhdessä. Tavoitteenamme on tukea asiakkaita heidän kansainvälistymisprosessissaan. Olemme päättäneet keskittyä kaupan alalle sekä logistiikkaan ja olla näillä aloilla johtava, maailmanlaajuinen toimija. Meillä on erinomaiset mahdollisuudet kasvuun ja menestykseen.

Lopuksi haluaisin esittää lämpimät kiitokseni asiakkaillemme, yhteistyökumppaneillemme ja osakkeenomistajillemme onnistuneesta vuodesta. Erityiset kiitokset esitän kaikille työntekijöillemme. Toivon, että voimme jatkaa menestyksestä yhteistyötämme myös tulevina vuosina!

Pariisi, helmikuussa 2006
René Homeyer, Toimitusjohtaja




27%

*Liikevaihdon
kasvu 2005*

300

*Asiakkaiden
lukumäärä yli 300*



Aldata-konserni tarjoaa ohjelmistoratkaisuja kaupan ja logistiikan aloille sekä teollisuudelle. Aldata G.O.L.D. on tuoteperhe, johon kuuluu keskenään yhdisteltävissä olevia sovellusmoduuleja. Tämä varmistaa koko logistiikkaketjun tehokkaan reaaliaikaisen hallinnan ja optimoinnin. Ohjelmisto koostuu ratkaisuista toimitusketjun kolmelle eri osa-alueelle: pääkonttoriin, logistiikkaan sekä myymälätoimintoihin.

Tuotteet

G.O.L.D. pääkonttoritoimintoihin

Pääkonttoritoimintoihin Aldatalla on kaksi moduulia: keskitettyyn hankintaan ja tavaravirtojen hallintaan G.O.L.D. Central sekä inventaarion hallintaan ja tavaramäärien optimointiin G.O.L.D. Topase.

G.O.L.D. Central on Aldatan kehittämän G.O.L.D. -ohjelmistotuoteperheen osa, jolla valvotaan ja tehostetaan toimitusketjun hallintaa. Moduuli sisältää mm. tiedonhallinnan, ostotoimet, valikoimatoiminnot sekä hinta- ja myymälähallinnan. G.O.L.D. Topase mahdollistaa optimaalisen tavaramäärän hallinnan koko logistiikkaketjussa. Topasen avulla voidaan ennakoida myyntiä ja optimoida varastoissa olevan tavaran määrää.

G.O.L.D. myymälätoimintoihin

Aldatan G.O.L.D. Store Execution on ohjelmistoratkaisu, joka on tarkoitettu kaupan myymälätoimintoihin. Ratkaisuun sisältyy kolme erilaista G.O.L.D.



-moduulia: Shop, Mobile sekä POS.

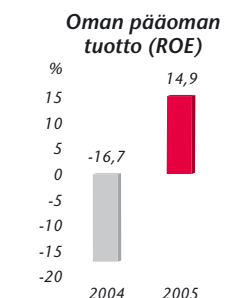
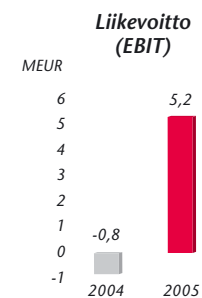
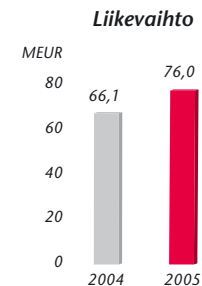
G.O.L.D. Shopilla voidaan tehokkaasti hallita myymälän tukitoimintoja. Sen sisäänrakennettu simulatiojärjestelmä laskee voitot ja katteet tuotekohtaisesti, ja tietojen hallinnointi voidaan käyttötarkoituksesta riippuen hoitaa joko keskitetysti tai hajautetusti.

G.O.L.D. Mobile tarjoaa liikkuvuuden ja reaaliaikaisen yhteyden myymälän tukipalveluihin. Se on tarkoitettu erityisesti myymälässä tarvittavaan seurantaan. G.O.L.D. POS puolestaan on kassaohjelmisto, joka on suunniteltu erityisesti päivittäistavara-kaupan tarpeisiin. Ohjelmisto mahdollistaa suurenkin yksikkökohtaisen myynnin tehokkaan hallinnan. G.O.L.D. POS sisältää lisäksi myynnin mittaamiseen ja raportointiin tarkoitettuja työkaluja.

G.O.L.D. logistiikkaan

Sovellusmoduulit takaavat tehokkaasti toimivan logistiikkatoimintojen hallinnan sekä optimoinnin vähittäis- ja tukkukauppiaille, teollisuudelle sekä logistiikka-palvelujen tuottajille. Tuoteperhe käsittää kolme G.O.L.D. -moduulia: Stock varastonhallintaan, Vocal ääniohjattuun varastotyöskentelyyn sekä Radio reaaliaikaiseen varastonvalvontaan.

G.O.L.D. Stock -ohjelmisto on tarkoitettu varaston logistiikkatoimintojen ja tavaravirtojen hallintaan. G.O.L.D. Vocalia käytetään varastotoimintoihin modernin äänitunnisteteknologian avulla. Moduuli mahdollistaa ääniohjatut laatutarkastukset, tavaroiden vastaanoton sekä toimitusten noutamisen joko yhden tai useamman varaston osalta. Ohjelmisto parantaa merkittävästi yritysten varastojen tehokkuutta, laatua ja varaston tuottavuutta.





Muut tuotteet

Aldatalla on erikoistavarakaupan alalle Aldata Profix ja Aldata Megadisc -myymäläjärjestelmät. Molemmat tuotteet on suunniteltu erikoistavarakaupan erityistarpeet huomioon ottaen. Ne kattavat kaiken kassapäätteistä logistiikkaan, toimitusketjun hallinnasta e-liiketoimintaan sekä kauppaketjujen pääkonttoritoimintoihin. Järjestelmät ovat Aldatan asiakkaiden käytössä noin neljässä tuhatkassassa kaupassa, pääasiassa Suomessa ja Ruotsissa. Lisäksi Aldatalla on ravintola-alalle kehitetty, monipuolinen ja luotettava kassaohjelmisto Aldata RIS. Aldatalla on myös älykorttiratkaisujen ja RFID-tekniikan osaamiskeskus. Yksikkö on keskittynyt uusiin teknologioihin pohjautuvien maksu- ja kanta-asiakasjärjestelmien toimittamiseen. Sen asiakkaita ovat viranomaiset ja kaupan alan ja teollisuuden yritykset.

Aldatan keskittyminen kaupan alaan, ja erityisesti toimitusketjun hallintaan, erottaa yhtiön suurista ohjelmistotoimittajista. Aldatan tavoite on tarjota asiakasyrityksilleen mahdollisimman suuri tuottavuus, kannattavuus, tuloskehitys sekä kilpailukyky. Tämän saavuttaminen on mahdollista ainoastaan innovatiivisten ja ensiluokkaisten tuotteiden avulla, joita kehittää ammattitaitoinen, kokenut ja tehokkaasti toimiva tuotekehitysrhythmi.

Tuotekehitys

Vuonna 2005 Aldatan tuotekehityksen tuloksena syntyi mm. Store Execution -myymäläjärjestelmä, joka yhdistää saumattomasti Aldatan uuden kassajärjestelmän G.O.L.D. POS:in muihin tuoteperheen moduuleihin. Järjestelmän avulla kauppiat voivat hallita koko toimitusketjua tavarantoimittajan tehtaasta myymälän kassoihin saakka.

Osana Store Execution -ratkaisua on G.O.L.D. Mobile, joka yksinkertaistaa myymälätoimintoja tarjoamalla mobiliteetin G.O.L.D. -ohjelmistoon. G.O.L.D. Mobile pohjautuu edistyneeseen verkkoteknologiaan (XML, Web Services) ja on suoraan yhteydessä keskustietokantaan. Mobile mahdollistaa liikkuvuuden ja reaaliaikaisen yhteyden G.O.L.D. Central- ja Shop -moduuleihin.



Toinen uusi moduuli on G.O.L.D. Topase, jonka avulla voidaan optimoida varastojen tavaraliikennettä ja tavaramäärää. Moduulin avulla on mahdollista simuloida ja ennustaa myyntejä, varmistaa palvelutaso ja arvioida hintamuu-
tosten vaikutusta kysyntään.

Vuonna 2005 Aldata toimitti asiakkailleen G.O.L.D. -ohjelmiston viidennen päivitysversion (Version 5). Se säilyy G.O.L.D.:in ohjelmistotalustana seuraavien vuosien ajan. Vuoden aikana G.O.L.D. -ohjelmistoon lisättiin useita uusia toiminnallisuuksia. Vuonna 2005 lanseerattiin Aldata G.O.L.D. -ohjelmiston kehitysalusta, jonka avulla Aldatan yhteistyökumppanit ja asiakkaat voivat kehittää ohjelmistoon täydentäviä lisäsovelluksia.

Aldata kehittää ja parantaa myös jatkuvasti erikoistavarakaupan alalle suunniteltuja tuotteitaan. Tuotekehityksessä otetaan jatkuvasti huomioon asiakassegmenttien erityisvaatimukset.

210

*Yli 210 Aldatan työntekijää
osallistuu tuotekehitykseen*



Aldatan keskeinen menestystekijä on asiakkaille tarjottava kokonaisratkaisu, joka koostuu johtavista ohjelmistotuotteista sekä niitä tukevista palveluista. Kokeneiden ja ammattitaitoisten konsulttiensa avulla Aldata tarjoaa asiakkailleen palveluita, jotka kattavat teknisen tuen lisäksi myös liiketoimintaa kehittävät palvelut.

Konsultointipalvelut

Aldata on laajamittaisesti kehittänyt konsultointipalveluitaan, jotta asiakkaat saisivat parhaan hyödyn Aldata G.O.L.D. -ohjelmistoratkaisusta. Aldata Professional Services on yhtiön asiakkaiden liiketoimintaa tukeva ja kehittävä konsulttiryhmä. Säännöllinen koulutus niin asiakasprojekteissa kuin Aldatan omissakin koulutusohjelmissa takaavat konsulttien ammattitaidon. Tällä hetkellä 268 aldatalaista työskentelee konsultointipalveluissa.

Globaali konsulttiverkosto

Vuoden 2005 aikana Aldata perusti maailmanlaajuisen verkoston. Tämän toimintamallin avulla konsernin työntekijät voivat hakeutua erilaisiin projekteihin verkoston sisällä. Prosessi helpottaa resurssien optimaalista käyttöä. Konsernin asiakkaille tämä näkyy nopeampana toimintana sekä parhaana mahdollisena, asiakkaalle räätälöitynä palveluna.





260

*Yli 260 Aldatan henkilöä
on mukana verkostossa*

30

Yli 30 Aldata
G.O.L.D. -kieliversiota

Yli 30 Aldata
799

Vuonna 2005 Aldata sai uusia asiakkaita kaikilta maantieteellisiltä toiminta-alueiltaan. Kasvu oli voimakkainta Yhdysvalloissa, Iso-Britanniassa, Aasiassa ja Latinalaisessa Amerikassa. Vuoden aikana yhtiön tuotteiden markkinaosuudet kasvoivat edelleen.

Markkinat ja asiakkaat

Yhdysvalloissa Aldata vahvisti asemaansa solmimalla sopimukset johtavien kauppaketjujen Albertsonsin, Giant Eaglen ja vuoden 2006 alussa United Supermarketsin kanssa.

Iso-Britanniassa ja Irlannissa yhtiö jatkoi menestyksestä kasvuaan apteekkiketju Unicare Pharmacyn, vähittäiskauppaketju Musgraven ja logistiikkayhtiö Yorkshire Purchasing Organisationin kanssa.

Pohjoismaissa merkittävä projekti Alkon kanssa eteni vuoden aikana. Tämä on ensimmäinen projekti, jossa yhdistetään G.O.L.D. POS -kassajärjestelmä G.O.L.D:in toimitusketjun hallintamoduuleihin.

Aldata kasvoi voimakkaasti myös Balkanin alueella saavutettujen uusien asiakkaiden myötä. Muualla Euroopassa, etenkin Länsi- ja Keski-Euroopassa, yhtiö kasvatti markkinaosuuksiaan edelleen sekä jatkoi kasvuaan niin nykyisten



kuin uusienkin asiakkaidensa avulla. Latinalaisessa Amerikassa, Lähi-idässä ja Keski-Euroopassa Aldatan liiketoimintapartnerit paransivat myynti- ja tukipalveluitaan, vahvistaen Aldatan tuotteen näkyvyyttä markkinoilla. Tällä hetkellä Aldata G.O.L.D:ia käyttää yli 260 asiakasta 46 maassa. Ohjelmisto on saatavissa yli kolmenakymmenenä kieliversiona.

Yhteistyökumppanit

Aldata vahvisti kumppanuuksiaan sekä tehosti koulutus- ja valmennuspalveluitaan vuonna 2005. Aldatan partneriverkoston tavoittena oli parantaa palvelua tiivistämällä yhteistyötä.

Aldatan perustama kansainvälinen ammattilaisten verkosto parantaa verkostotoimijoiden välistä viestintää ja resurssien allokointia. Aldatan kumppaniverkosto rakentuu alansa johtavista yrityksistä ja palveluntarjoajista. Siihen kuuluvat muun muassa BearingPoint, EDS, IBM ja UNISYS.

Yhteistyökumppaneille on rakennettu G.O.L.D. -sertifiointijärjestelmä, jonka avulla asiakkaat voivat varmistua myös Aldatan partnereiden tarjoamien palvelujen laadusta. Tämän järjestelmän, yhdessä koulutuksen kehittämisen kanssa, on tarkoitus lisätä G.O.L.D. -osaajien määrää merkittävästi nykyisestä vuoden 2006 aikana. Toimiva kumppaniohjelma on edellytys Aldatan kasvutavoitteiden toteutumiseksi.

Lisäksi yhtiö tekee yhteistyötä G.O.L.D. -käyttäjäjyhdistyksen, GUA:n (G.O.L.D. User Association) kanssa. Yhdistys tarjoaa Aldatalle liiketoimintalähtöisiä neuvoja ja ideoita.



A black and white photograph of a modern building's interior or exterior walkway. The structure features horizontal metal railings and large glass panels. Several people are silhouetted against the bright background, standing and walking. In the bottom right corner, a portion of a red flag is visible.

12 %

*Henkilöstön kasvu
vuonna 2005 yli 12 %*

Osaava, motivoitunut ja kokenut henkilöstö on Aldatan menestyksen perusta. Kansainvälinen henkilöstö, joka edustaa yli kahtakymmentä eri kansallisuutta, takaa asiakkaille osaamisen ja tuen paikallisesti noin viidessäkymmenessä maassa.

Henkilöstö

Tavoitteena henkilöstön jatkuva kouluttautuminen

Yhtiön strategia ja liiketoiminnan tarpeet ohjaavat Aldatan henkilöstön kehittämistä. Kansainvälistyminen, nopea kasvu ja uudet tuotteet vaativat henkilöstön jatkuvaa koulutusta. Aldata tarjoaakin työntekijöilleen mahdollisuudet koulutukseen ja itsensä kehittämiseen, niin sisäisen koulutusjärjestelmän kuin myös ulkopuolisten asiantuntijoiden avulla. Yhtiön vahvuus onkin ensiluokkaisten tuotteiden lisäksi alan paras ja ammattitaitoisin henkilöstö.

Yhtiön arvot – innostus, tuloksellisuus, arvostus ja avoimuus – ovat kiinteä osa henkilöstön toimintaa. Tavoitteena on kannustava työyhteisö, jossa työntekijät kunnioittavat toisiaan ja kommunikoivat avoimesti.

Kansainvälisyys näkyy yhtiön arjessa

Aldata on monikulttuurinen yhtiö. Sen palveluksessa on tällä hetkellä työntekijöitä yli kahdestakymmenestä maasta. Toimintaa yhtiöllä on noin viidessäkymmenessä maassa. Haasteita tuovat sekä uusien markkinoiden avaaminen että nopea kasvu ja sen myötä henkilöstömäärän lisääntyminen.

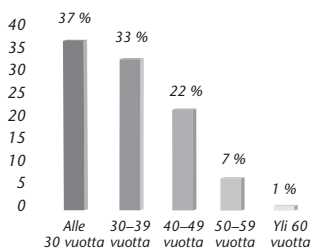
Henkilöstömäärä kasvoi

Vuoden 2005 lopulla Aldatan palveluksessa oli 580 henkilöä, jossa on kasvua 66 työntekijää vuodentakaiseen lukumäärään. Työntekijämäärällä mitattuna suurimmat yksiköt ovat Pariisissa Ranskassa ja Vantaalla Suomessa. Suurinta kasvu on ollut Yhdysvalloissa, jossa työntekijöiden määrä kasvoi 178 prosentilla vuonna 2005.

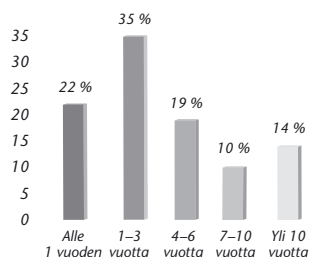
Henkilöstö	2005	2004
Vuoden lopussa	580	514
Keskimäärin	547	525
Liikevaihto/henkilö (EUR) *)	138 877	125 821

*) laskettu keskimääräisellä henkilöstöluvulla

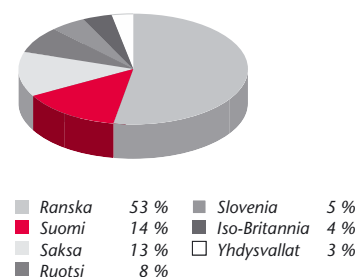
Henkilöstö ikäryhmittäin
31.12.2005



Henkilöstö palvelusvuosien mukaan
31.12.2005



Henkilöstö maittain
31.12.2005



Tilinpäätös 2005

Tietoja osakkeenomistajille	19
Yhtiökokous 2006	19
Hallituksen toimintakertomus	20
Konsernin tuloslaskelma (IFRS)	24
Konsernin rahoituslaskelma (IFRS)	25
Konsernitase (IFRS)	26
Laskelma oman pääoman muutoksista	28
Yrityksen perustiedot ja konserni-tilinpäätöksen laadintaperiaatteet	28
Konsernitilinpäätöksen liitetiedot	32
Osakkeet ja osakkeenomistajat	47
Tunnuslukuja	49
Siirtyminen IFRS -raportointiin	50
Laskelma konsernin oman pääoman muutoksista	52
IFRS -vertailuluvut	53
Tunnuslukujen laskentakaavat:	58
Emoyhtiön tuloslaskelma (FAS)	59
Emoyhtiön tase (FAS)	60
Emoyhtiön rahoituslaskelma (FAS)	62
Emoyhtiön tilinpäätöksen liitetiedot	63
Tilintarkastuskertomus	66
Hallinnointi- ja ohjausjärjestelmä	67
Hallitus ja johto	70
Yhteystiedot	72

Tietoja osakkeenomistajille

Aldata sijoituskohteena

Lisätietoa Aldatasta sijoituskohteena saa mm. seuraavista pankeista ja pankkiiriliikkeistä:

Carnegie
 Enskilda
 Evli
 FIM
 Handelsbanken
 Kaupthing Sofi
 Mandatum
 Nordea
 Opstock
 Osaketieto

Osavuositarkastukset 2006

Aldata raportoi taloudellisesta kehityksestään neljännesvuosittain ilmestyvillä osavuositarkastuksilla. Vuonna 2006 osavuositarkastukset julkaistaan seuraavasti:

Tammi-maaliskuun osavuositarkastus torstaina 4.5.2006 kello 9.00.
 Tammi-kesäkuun osavuositarkastus torstaina 3.8.2006 kello 9.00.
 Tammi-syyskuun osavuositarkastus torstaina 2.11.2006 kello 9.00.

IR-yhteystiedot

Thomas Hoyer
 Talousjohtaja
 Puh. 045 670 0491
 thomas.hoyer@aldata-solution.com

Aldata Solution Oyj
 PL 266, 00101 Helsinki
 (Rauhankatu 13 A 1, 00170 Helsinki)
 Puh. (09) 5422 5500
 Fax (09) 5422 5054

Yhtiökokous 2006

Aldata Solution Oyj:n varsinainen yhtiökokous pidetään torstaina 6.4.2006 kello 10.00 alkaen Rake-Salissa, osoitteessa, Erottajankatu 4 C, 3. krs., Helsinki.

Oikeus osallistua yhtiökokoukseen on osakkeenomistajilla, jotka on merkitty osakkaaksi Suomen Arvopaperikeskus Oy:n ylläpitämään yhtiön osakasluetteloon viimeistään 27.3.2006.

Osakkeenomistajien, jotka haluavat osallistua Aldata Solution Oyj:n varsinaiseen yhtiökokoukseen, on ilmoitauduttava viimeistään 3.4.2006 kello 16.00 mennessä. Ilmoittautua voi

sähköpostitse registration@aldata-solution.com tai
 puhelimitse (09) 5422 5147/ Johanna Hölli-Koskipirtti tai
 postitse Aldata Solution Oyj
 Johanna Hölli-Koskipirtti
 PL 266
 00101 Helsinki

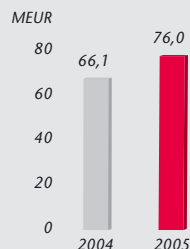
Yhtiökokoukseen osallistuvien osakkeenomistajien tulee ilmoittaa nimensä, osoitteensa, puhelinnumerosa ja syntymäaikansa.

Valtakirja, jonka nojalla valtuutettu haluaa käyttää omistajan äänivaltaa kokouksessa, pyydetään toimittamaan yhtiölle edellä mainittuun osoitteeseen ennen ilmoittautumisaikojen päättymistä.

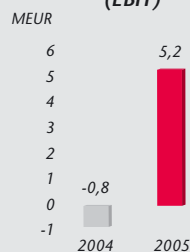
Hallituksen toimintakertomus

1.1. – 31.12.2005

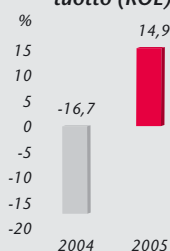
Liikevaihto



Liikevoitto (EBIT)



Oman pääoman tuotto (ROE)



Yleinen liiketoiminnan kehitys

Vuoden 2005 aikana ohjelmistomarkkinoiden kehitys oli suotuisa. Yritykset investoivat liiketoiminnan tehokkuutta parantaviin työkaluihin ja yritysohjelmistojen kysyntä oli siten tasaissa kasvussa.

Aldatan ydinmarkkinoilla, kaupan ja logistiikan aloilla, standardiohjelmistojen penetraatio on edelleen alhaisella tasolla, mutta yhä useampi kauppaketju ja logistiikkayritys harkitsee siirtymistä yrityskohtaisista järjestelmistään standardiohjelmistoihin. Yhtenä harvoista toimittajista tällä alalla, Aldatalla on erittäin hyvä asema hyötyä tästä kehityksestä.

Kaupan ja logistiikan alalla lisääntynyt kysyntä on houkutellut myös suuret ohjelmistotarjoajat markkinalle ja alalla on käynnissä konsolidoituminen. Tästä huolimatta Aldatan kokemus, vahva osaaminen ja onnistuneet projektit suurten kauppaketjujen kanssa antavat yhtiölle luottamusta tulevaisuuteen.

Vuonna 2005 Aldata kasvoi merkittävästi kilpailijoitaan nopeammin ja yhtiö uskoo tämän jatkuvan myös tulevaisuudessa.

Liikevaihto ja kannattavuus

Aldatan liikevaihto oli 76,0 milj. euroa (66,1 milj. euroa, vertailukelpoinen 59,8 milj. euroa), jossa on 27 prosentin orgaaninen kasvu verrattuna viime vuoden vertailukelpoiseen liikevaihtoon (vertailukelpoinen liikevaihto ei sisällä joulukuussa 2004 myytyä Aldata Industries Oy:tä). Kasvu oli voimakkainta Yhdysvalloissa ja Iso-Britanniassa. Ranska ja Suomi olivat suurimmat markkina-alueet ja ne edustavat 31 % ja 13 % kokonaisliikevaihdosta.

Tuotemyynti, joka sisältää standardiohjelmistojen lisenssit, asiakaskohtaisten sovellusten lisenssit sekä ylläpitopalveluista saatavan tulon, edusti yhteensä 42 prosenttia (35 %) liikevaihdosta. Konsultointipalvelut, jotka sisältävät projektityön, integraation sekä koulutuspalvelut kattoivat 51 prosenttia (49 %) liikevaihdosta. Kolmansien osapuolten tuotteet edustivat 7 prosenttia (16 %) liikevaihdosta.

Konsernin myyntikate oli 63,1 milj. euroa (vertailukelpoinen 46,5 milj. euroa), mikä vastaa 83 prosentin katetta (78 %). Myyntikatteen kasvu on seurausta parantuneesta liikevaihdon jakaumasta.

Liikevoitto (EBIT) oli 5,2 milj. euroa (vertailukelpoinen -4,7 milj. euroa), mikä vastaa 6,9 prosentin liikevoittoprosenttia.

Tulos ennen veroja oli 5,5 milj. euroa (-1,0 milj. euroa), nettotulos oli 3,4 milj. euroa (-4,0 milj. euroa) ja osakekohtainen tulos (EPS) oli 0,050 euroa (-0,059 euroa).

Tuotekehityskulut olivat yhteensä 16,4 milj. euroa (15,2 milj. euroa), josta 0,6 milj. euroa (0,4 milj. euroa) tai 3,9 % aktivoitiin. Aktivoitujen tuotekehityskustannusten poistot olivat 0,1 milj. euroa (0,0 milj. euroa). Ennen vuotta 2004 kaikki kehityskulut kirjattiin kuluiksi.

Osakeoptioihin liittyvät kulut olivat 0,5 milj. euroa (0,2 milj. euroa).

Liiketoiminnan kuluihin sisältyy myös 0,4 milj. euron kertaluonteinen erä liittyen yhtiön toimitusjohtajan vaihdokseen.

Verot vuodelta 2005 olivat yhteensä 2,0 milj. euroa (3,0 milj. euroa) ja veroaste oli 36 prosenttia.

Aldatan tilauskanta sisältää seuraavien 12 kuukauden aikana tuloutuvan tuotemyynnin sekä kolmansien osapuolten tuotteiden myynnit. Vuoden 2005 lopussa Aldatan tilauskanta oli 20,7 milj. euroa (18,0 milj. euroa vuoden 2004 lopussa ja 18,9 milj. euroa vuoden 2005 kolmannen neljänneksen lopussa).

Talous

Vuoden 2005 lopussa Aldata-konsernin rahat, rahavarat ja arvopaperit olivat yhteensä 9,4 milj. euroa (6,5 milj. euroa vuoden 2004 lopussa) ja taseen loppusumma oli 48,5 milj. euroa (40,6 milj. euroa). Konsernilla oli 0,3 milj. euroa korollista velkaa (0,2 milj. euroa) ja korolliset nettovelat olivat -8,7 milj. euroa (-6,0 milj. euroa). Lyhytaikaiset saatavat olivat 26,9 milj. euroa (22,2 milj. euroa). Konsernin omavaraisuusaste oli 54,1 % (54 %), nettovelkaantumisaste oli -34,4 % (-27,6 %) ja osakekohtainen oma pääoma oli EUR 0,372 (EUR 0,317).

Aldata-konsernin kokonaisinvestoinnit aineettomiin ja aineellisiin hyödykkeisiin olivat 1,3 milj. euroa (1,1 milj. euroa). Tuotekehityskustannuksia aktivoitiin yhteensä 0,6 milj. euroa (0,4 milj. euroa) tarkastelukauden aikana.

Katsauskauden aikana ei muutettu Ranskassa GrandVisionin kanssa olevaan riita-asiaan liittyvän oikeudenkäynnin osalta tehtyjä varauksia. Aldata teki varauksen kaikista projektiin liittyvistä myyntisaatavista vuonna 2004.

Liiketoimintayksiköt

Toimitusketjun hallintaohjelmistot -liiketoimintayksikön liikevaihto kasvoi 35 prosentilla ja oli 64,1 milj. euroa (47,3 milj. euroa). Myyntikate oli 53,8 milj. euroa (32,6 milj. euroa) ja liikevoitto (EBIT) oli 7,0 milj. euroa (-2,9 milj. euroa). Yksikön positiivinen kehitys on saavutettu useilla menestyksekkäillä Aldata G.O.L.D. -ohjelmistoasennuksilla sekä uusilla markkinoille tuoduilla G.O.L.D. -moduuleilla. Yksikkö on onnistunut erittäin hyvin kansainvälisessä laajentumisessaan. Vahvinta kasvu on ollut Yhdysvalloissa ja Iso-Britanniassa. Kansainväliseen laajentumiseen panostetaan jatkuvasti ja vuonna 2006 merkittävää kasvua odotetaan Aasiasta, Lähi-idästä, Venäjältä, Kiinasta sekä Yhdysvalloista. Kasvua tukee myös uusien tuotteiden lanseeraus. Uudet tuotteet pohjautuvat Aldata G.O.L.D. -teknologiaan ja ne voidaan yhdistää saumattomasti tuoteperheen muihin osiin. Jo nyt G.O.L.D. -tuotevalikoima on markkinoiden kattavin ohjelmistopaketti toimitusketjun hallintaan.

Myymäläohjelmistot-liiketoimintayksikön liikevaihto laski 11,9 milj. euroon (12,5 milj. euroa). Myyntikate oli 9,3 milj. euroa (9,7 milj. euroa) ja liikevoitto (EBIT) oli 0,0 milj. euroa (0,1 milj. euroa). Suomessa yksikkö on merkittävästi parantanut myyntiään ja vahvistanut asemaansa johtavana myymäläjärjestelmien toimittajana suomalaisten kauppaketjujen parissa. Myös kannattavuus oli Suomen yksikössä hyvällä tasolla. Yhtenä osatekijänä tehokkuuden paranemiseen ovat vuoden 2004 lopussa tehdyt uudelleenjärjestelyt. Muissa Pohjoismaissa kehitys on ollut arvioitua heikompaa, mutta vuoden 2005 loppua kohden tilanne on parantunut myös tällä alueella.

IFRS-raportoinnin mukaan kohdistamattomat erät tulee raportoida erikseen segmenttiraportoinnista. Vuonna 2005 kohdistamattomat kustannukset Aldata-konsernissa olivat 1,8 milj. euroa (1,9 milj. euroa).

Henkilöstö

Aldata-konserni työllisti 580 (514) henkilöä vuoden 2005 lopussa ja keskimäärin 547 (525) työntekijää katsauskauden aikana. Henkilöstön määrä kasvoi 20 prosenttia Toimitusketjun hallintaohjelmistoissa, kun taas Myymäläohjelmistoissa henkilöstön määrä pieneni 4 prosentilla. Maantieteellisesti kasvu oli suurinta Aldatan tytäryhtiöissä Yhdysvalloissa ja Iso-Britanniassa.

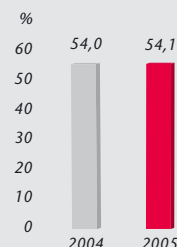
Liiketoimintayksiköittäin	31.12.2005		31.12.2004	
	Henkilöä	%	Henkilöä	%
Toimitusketjun hallintaohjelmistot	471	81	394	77
Myymäläohjelmistot	99	17	104	20
Konsernihallinto	10	2	16	3
Yhteensä	580	100	514	100

Tarkastelukauden lopussa keskimäärin 53 prosenttia henkilöstöstä työskenteli Aldatan tytäryhtiössä Ranskassa, 14 prosenttia Suomessa, 13 prosenttia Saksassa, 8 prosenttia Ruotsissa, 5 prosenttia Sloveniassa, 4 prosenttia Yhdysvalloissa ja 3 prosenttia Iso-Britanniassa.

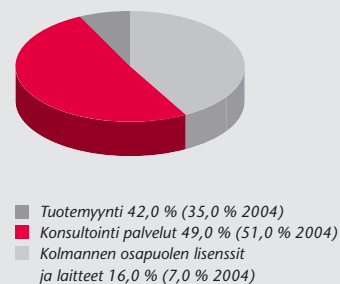
Osakkeen kurssikehitys, ulkomaalaisomistus ja muutokset omistuksessa vuonna 2005

Aldata Solution Oyj:n osake on tammikuun – joulukuun 2005 aikana käynyt ylimmillään 2,07 eurossa ja alimmillaan 1,07 eurossa. Keskikurssi oli 1,56 euroa ja päätöskurssi 1,85 euroa. Osakevaihto Helsingin Pörssissä oli kauden aikana 69,3 milj. euroa eli yhteensä 44,2 milj. kappaletta, mikä edustaa 65,6 prosenttia osakemäärästä.

Omavaraisuusaste



Liikevaihtojakauma vuonna 2005



Osakekohtainen tulos (EPS)



Aldata Solution Oyj:llä on yhteensä 67,4 miljoonaa liikkeelle laskettua osaketta. Määrä on säilynyt muuttumattomana katsauskauden ajan.

Yhtiöllä oli joulukuun 2005 lopussa 5886 osakkeenomistajaa ja vapaasti vaihdettavien osakkeiden osuus oli 99,7 prosenttia osakepääomasta. 51,7 prosenttia Aldata Solution Oyj:n osakkeista oli hallintarekisteröityjä joulukuun 2005 lopussa.

Riskien hallinta

Aldatan rahoitusriskien hallinta on esitetty konsernitilinpäätöksessä sivulla 31. Riskienhallinnan yleiset käytännöt on kuvattu vuosikertomuksen hallinnointi- ja ohjausjärjestelmä osiossa.

Yrityksen merkittävimmät liiketoimintariskit ovat suuret projektitoimitukset ja niiden aikataulut, kolmansien osapuolten toimittamien palvelujen ja tuotteiden laatu sekä avainhenkilöstö. Riskienhallinta on hyvin tärkeä osa yrityksen toimintaa. Riskien valvon- nasta vastaavat konsernissa toimitusjohtaja, apunaan talous- ja lakiasianjohtajat sekä maajohtajat. Myös hallituksen tarkastusvaliokunta osallistuu aktiivisesti riskienhallintaan sekä riskienhallinnan prosessien kehittämiseen.

Hallitus ja toimitusjohtaja

Varsinainen yhtiökokous päätti huhtikuussa 2005, että hallitukseen valitaan neljä jäsentä. Varsinaiseksi jäseniksi valittiin seuraavan varsinaisen yhtiökokouksen loppuun kestäväksi toimikaudeksi Kimmo Alkio, Ilkka Hollo, Pekka Vennamo ja äänestyksen jälkeen Peter Titz. Hallituksen puheenjohtajaksi valittiin Pekka Vennamo.

Aldata Solution Oyj:n hallitus nimitti kesäkuussa 2005 René Homeyerin Aldata-konsernin toimitusjohtajaksi.

Ylimääräinen yhtiökokous päätti syyskuussa 2005, että hallituksen jäsenten lukumäärä korotetaan neljästä seitsemään.

Ylimääräinen yhtiökokous päätti valita hallituksen uusiksi jäseniksi Hervé Defforeyn, Peter Ekelundin ja Klaus-Dieter Laidigin nykyisten hallituksen jäsenten lisäksi. Hallituksen puheenjohtajana jatkoi Pekka Vennamo. Hallituksen varapuheenjohtajaksi valittiin Kimmo Alkio.

Johtoryhmä

Aldata jakoi helmikuussa 2005 johtoryhmänsä Corporate Management Teamiksi ("CMT"), jonka sijaintipaikka on Pariisi, Ranska, sekä Management Counciliksi ("MC").

CMT:n jäsenet olivat Matti Hietala, toimitusjohtaja (7.7.05 saakka); Rene Homeyer, varatoimitusjohtaja (toimitusjohtaja 8.7.05 alkaen); Dominique Chambas, johtaja, kansainvälinen myynti; Thomas Hoyer, talousjohtaja ja Markus Kivimäki, lakiasiaintoimittaja. CMT:n jäsenet raportoivat konsernin toimitusjohtajalle.

MC:hen kuuluivat CMT:n jäsenet sekä seuraavat henkilöt Manfred Alt, johtaja, Saksa; Patrik Bullet, johtaja, Tuotekehitys; Albert Cherbit, johtaja, Konsultointipalvelut; Mark Croxton, johtaja, Iso-Britannia; Ivan Gutzelj, johtaja, Slovenia; Henrik Lindström, johtaja, Ruotsi; Thierry Seguin, johtaja, Asiantuntijapalvelut; Neil Thall, johtaja, Yhdysvallat ja Jorma Tukia, johtaja, Suomi.

Tilintarkastajat

Aldata-konsernin varsinaisena tilintarkastajana toimi koko tilikauden ajan Ernst & Young Oy. Päävastuullisen tilintarkastajan tehtävää hoiti KHT Tomi Englund.

Konsernirakenne ja sen muutokset tilikauden aikana

Vuoden 2005 keväällä Aldatan ranskalainen tytäryhtiö Aldata Solution S.A. perusti liike- toimintaa harjoittavan tytäryhtiön Aldata Solution (Thailand) Co Ltd:n ja omistuksellisen holding-yhtiön Aldata Solution Holding Co Ltd:n Bangkokiin, Thaimaahan. Yhtiöt ovat mukana konserniluvuissa vuoden 2005 kesäkuusta alkaen.

Aldata Solution Oyj on Aldata konsernin emoyhtiö. Emoyhtiöllä on sivuliike Pariisissa Ranskassa. Vuoden 2005 lopussa konsernin liiketoimintaa harjoittavat tytäryhtiöt olivat: Aldata Solution Finland Oy (100 %) ja Aldata Smart Card Oy (100 %) Suomessa

Aldata Solution AB (100 %) Ruotsissa

Aldata Solution S.A. (97,3 %) Ranskassa

Aldata Retail Solutions GmbH (98,7 %) Saksassa

Aldata Solution d.o.o. (81,2 %) Sloveniassa

Aldata Solution Inc. (100 %) Yhdysvalloissa

Aldata Solution UK Ltd. (100 %) iso-Britanniassa

Aldata Solution (Thailand) Co Ltd. (100 %) Thaimaassa

Hallituksen valtuutukset

Varsinainen yhtiökokous ei myöntänyt hallitukselle esitettyjä valtuuksia osakepääoman korottamisen tai omien osakkeiden hankkimiseen.

IFRS-raportointi

Aldata siirtyi raporttoimaan kansainvälisen tilinpäätösstandardin IFRS:n (International Financial Reporting Standards) mukaan vuonna 2005. Vuoden 2004 luvut on muutettu vertailukelpoisiksi IFRS:n mukaan. Ennakkotiedot IFRS-muutoksista julkaistiin 31.1.2006.

Tuloslaskelmat vuosilta 2005 ja 2004 IFRS:in ja FAS:in mukaisesti:

	2005 FAS	2005 Adj.	2005 IFRS	2004 FAS	2004 Adj.	2004 IFRS
Liikevaihto	75,6	0,4	76,0	66,0	0,1	66,1
Myyntikate	63,0	0,1	63,1	53,9	-0,1	53,8
Liikevoitto, EBIT	4,5	0,7	5,2	-1,5	0,7	-0,8
Tulos ennen veroja, EBT	4,8	0,7	5,5	-1,6	0,6	-1,0
Nettotulos	3,1	0,3	3,4	-4,8	0,8	-4,0

Suurimmat muutokset FAS:n ja IFRS:n välillä koskevat liikevaihdon esittämistä, rahoitusleasingsopimusten käsittelyä, tuotekehityskulujen kirjaamista, optio-ohjelmien kuluja ja liikearvojen poistoja.

Liikevaihto on noussut 0,4 milj. euroa (0,1 milj. euroa), kun aiemmin liiketoiminnan muihin tuottoihin kirjatut erät on siirretty IFRS:n mukaisesti liikevaihtoon.

Tuotekehityskulujen aktivointi oli 0,6 milj. euroa (0,4 milj. euroa) ja näiden poistot olivat 0,1 milj. euroa (0,0 milj. euroa).

Optio-ohjelmasta aiheutuvat kulut on kirjattu henkilöstökuluihin tuloslaskelmassa ja ne pienentävät liikevoittoa 0,5 milj. eurolla (0,2 milj. euroa).

Suomalaisesta käytännöstä poiketen IFRS tilinpäätöksessä ei liikearvosta tehdä suunnitelman mukaisia poistoja ja sen johdosta IFRS:n mukainen liikevoitto on parantunut 0,7 milj. eurolla (0,8 milj. euroa). Yhtiön liikearvot testataan säännöllisesti IFRS:n arvonalentumisstandardien mukaisesti.

Tilikauden jälkeiset tapahtumat

Aldata ilmoitti 2.1.2006 sopineensa maailman toiseksi suurimman kauppaketju Carrefourin kanssa Aldata G.O.L.D. -ohjelmiston toimittamisesta Carrefourin 179 hypermarkettiin Ranskassa.

9.1.2006 Aldata ilmoitti sopineensa yhdysvaltalaisen United Supermarketsin kanssa Aldata G.O.L.D. -ohjelmiston toimittamisesta kauppaketjun liikkeisiin Pohjois- ja Länsi-Teksasiin.

Aldata ilmoitti 14.2.2006 allekirjoittaneensa sopimuksen Intermarché-ketjun tietohallintayksikön, STIME:n, kanssa Aldata G.O.L.D. -toimitusketjun hallintaohjelmiston toimittamisesta ja asentamisesta. Intermarché ottaa käyttöönsä Aldatan uuden G.O.L.D. Topase-tuotteen, joka on suunniteltu tavaramäärien ja varastojen optimointiin.

Hallituksen ehdotus osingosta

Hallitus aikoo 6.4.2006 pidettävässä yhtiökokouksessa ehdottaa, ettei osinkoa jaeta.

Hallitus suosittaa voittojen sijoittamista Aldatan liiketoiminnan kehittämiseen. Näin mahdollistetaan sijoitukselle mahdollisimman hyvä tuotto ja tuetaan paremmin Aldatan aktiivista kasvustrategiaa. Vahva tase ja vakaa rahoitusasema auttavat myös hyödyntämään mahdollisuuksia nopeasti kehittyvillä ja konsolidoituvilla kaupan alan ohjelmistomarkkinoilla.

Näkymät

Aldata arvioi yhtiön positiivisen taloudellisen kehityksen jatkuvan myös vuonna 2006. Liikevaihdon nopeaa kasvua tukee uudet jo julkaistut sekä lähiaikoina julkaistavat tuotteet, standardiohjelmistojen kasvava kysyntä sekä Aldatan nopea laajeneminen Aasiassa, Latinalaisessa Amerikassa, Lähi-idässä sekä Yhdysvalloissa. Katemarginaalien vahvistumista tukee Aldatan liiketoimintamalli, jossa liikevaihdon kasvun myötä realisoituu huomattavia skaalaetuja.

Konsernin tuloslaskelma (IFRS)

	Liitetieto	EUR 1000 1.1.-31.12.05	EUR 1000 1.1.-31.12.04
Liikevaihto	1	75 966	66 056
Liiketoiminnan muut tuotot	4	705	4 448
Materiaalit ja palvelut		-13 526	-16 744
Henkilöstökulut	6	-41 047	-35 599
Poistot ja arvonalentumiset	7	-1 111	-1 177
Arvonalentumiset liikearvosta	7	0	-749
Liiketoiminnan muut kulut	5	-15 771	-17 054
Liiketulos		5 215	-819
Rahoitustuotot ja -kulut	9	294	-138
Tulos ennen veroja ja vähemmistöosuutta		5 509	-957
Tuloverot tilikaudelta	10	-1 998	-2 977
Vähemmistöosuus		-110	-51
Tilikauden tulos		3 401	-3 984
Tilikauden tulos jatkuvista toiminnoista		3 401	-3 878
Tilikauden tulos lopetetuista toiminnoista	2	0	-106
Tilikauden tulos		3 401	-3 984
Laimentamaton osakekohtainen tulos		0,050	-0,059
Laimennuksella oikaistu osakekohtainen tulos		0,050	-0,059

Konsernin rahoituslaskelma (IFRS)

	Liitetieto	EUR 1000 2005	EUR 1000 2004
Liiketoiminnan rahavirta			
Tilikauden voitto		5 215	-819
Oikaisut liikevoittoon	31	1 721	-394
Käyttöpääoman muutos	31	-2 809	-1 652
Saadut korot		480	354
Maksetut korot ja maksut		-78	-597
Maksetut verot		-54	-745
Liiketoiminnan rahavirta		4 475	-3 853
Investointien rahavirta			
Ostetut konserniyhtiöt		-121	-385
Myydyt konserniyhtiöt		0	6 199
Investoinnit aineellisiin ja aineettomiin hyödykkeisiin		-1 287	-759
Myönnetyt lainat		-81	37
Investointien rahavirta yhteensä		-1 489	5 092
Kassavirta ennen rahoitusta		2 986	1 239
Rahoituksen kassavirta			
Pitkäaikaisten lainojen takaisinmaksut		-47	-54
Lyhytaikaisten lainojen takaisinmaksu		-16	-3 388
Maksetut osingot		0	-278
Rahoituksen kassavirta		-63	-3 720
Rahavirrat yhteensä		2 923	-2 481
Rahavarojen muutos		2 923	-2 481
Rahavarat 1.1.		6 512	8 993
Rahavirtojen muutos		2 923	-2 481
Valuuttakurssien muutosten vaikutus		-2	0
Rahavarat 31.12.		9 437	6 512

Konsernitase (IFRS)

	<i>Liitetieto</i>	<i>EUR 1000</i> <i>31.12.2005</i>	<i>EUR 1000</i> <i>31.12.2004</i>
VASTAAVAA			
PYSYVÄT VASTAAVAT			
Liikearvo	12	8 506	8 385
Aktivoidut tuotekehitysmenot	12	931	367
Aineettomat hyödykkeet	12	124	260
Aineelliset hyödykkeet	13	1 656	1 509
Sijoitukset	14	47	47
Muut pitkäaikaiset varat	15	423	342
Laskennallinen verosaaminen	18	451	224
PYSYVÄT VASTAAVAT YHTEENSÄ		12 138	11 135
VAIHTUVAT VASTAAVAT			
Vaihto-omaisuus	16	117	118
Myyntisaamiset	17	16 200	13 637
Lainasaamiset	17	58	100
Siirtosaamiset	17	9 720	7 142
Muut lyhytaikaiset saamiset	17	881	1 961
Rahat ja pankkisaamiset	19	9 437	6 512
VAIHTUVAT VASTAAVAT YHTEENSÄ		36 412	29 471
VASTAAVAA		48 550	40 606

Konsernitase (IFRS)

	Liitetieto	EUR 1000 31.12.2005	EUR 1000 31.12.2004
VASTATTAVAA			
OMA PÄÄOMA			
Osakepääoma	20	674	674
Ylikurssirahasto	20	17 002	17 002
Muuntoerot	20	-75	126
Kertyneet voittovarot	20	7 476	3 559
Emoyhtiön omistajille kuuluva oma pääoma		25 078	21 361
VÄHEMMISTÖOSUUS		368	247
OMA PÄÄOMA		25 446	21 608
PITKÄAIKAISET VELAT			
Pitkäaikaiset lainat	24, 25	424	302
Muut varaukset	22, 23	1 357	678
Muut pitkäaikaiset velat	24	110	157
PITKÄAIKAISET VELAT YHTEENSÄ		1 891	1 137
LYHYTAIKAISET VELAT			
Lyhytaikaiset lainat	24, 25	269	239
Saadut ennakot	27	1 526	585
Ostovelat	27	4 288	4 080
Siirtovelat	27	9 187	8 937
Muut varaukset	23	59	28
Muut lyhytaikaiset velat	27	5 884	3 990
LYHYTAIKAISET VELAT YHTEENSÄ		21 213	17 860
VELAT YHTEENSÄ		23 104	18 997
VASTATTAVAA		48 550	40 606

Laskelma konsernin oman pääoman muutoksista

	Osakepääoma	Ylikurssi- rahasto	Muuntoerot	Kertyneet voittovarot	Yhteensä
OMA PÄÄOMA 31.12.2003	674 339,42	17 166 963,81	-335 400,82	7 597 029,83	25 102 932,24
IFRS:n siirtymisen vaikutus	0,00	0,00	335 400,82	-280 947,65	54 453,17
Oikaistu pääoma 01.01.2004	674 339,42	17 166 963,81	0,00	7 316 082,18	25 157 385,41
Muuntoerot	0,00	0,00	125 647,32	0,00	125 647,32
Tilikauden tulos	0,00	0,00	0,00	-3 984 278,24	-3 984 278,24
Konsernirakenteen muutos	0,00	-164 613,42	0,00	0,00	-164 613,42
Kaudelle kirjatut tuotot ja kulut yhteensä	0,00	-164 613,42	125 647,32	-3 984 278,24	-4 023 244,34
Omaan pääomaan kirjatut osakeperusteiset maksut	0,00	0,00	0,00	227 223,86	227 223,86
OMA PÄÄOMA 31.12.2004	674 339,42	17 002 350,39	125 647,32	3 559 027,80	21 361 364,93
Muuntoerot	0,00	0,00	-200 565,14	0,00	-200 565,14
Tilikauden tulos	0,00	0,00	0,00	3 400 723,89	3 400 723,89
Kaudelle kirjatut tuotot ja kulut yhteensä	0,00	0,00	-200 565,14	3 400 723,89	3 200 158,75
Omaan pääomaan kirjatut osakeperusteiset maksut	0,00	0,00	0,00	516 394,01	516 394,01
OMA PÄÄOMA 31.12.2005	674 339,42	17 002 350,39	-74 917,81	7 476 145,69	25 077 917,69

Yrityksen perustiedot ja konsernitilinpäätöksen laadintaperiaatteet

YRITYKSEN PERUSTIEDOT

Aldata on kansainvälisesti toimiva suomalainen konserni ja yksi johtavista globaaleista kaupan tietojärjestelmäratkaisujen toimittajista. Tuotevalikoimaan kuuluvat toimitusketjun hallintaohjelmistot, myymäläohjelmistot ja älykorttiratkaisut.

Aldatalla on tytäryhtiöt kahdeksassa eri maassa, joiden lisäksi se toimittaa ohjelmistojaan maailmanlaajuisen partneriverkoston kautta. Aldatan ohjelmistot ovat käytössä yli 300 asiakkaalla noin 50 maassa.

Konsernin emoyritys on Aldata Solution Oyj, joka on suomalainen julkinen osakeyhtiö, ja jonka kotipaikka on Helsinki.

Konsernitilinpäätös on saatavilla sähköisessä muodossa osoitteessa: www.aldata-solution.com

TILINPÄÄTÖKSEN LAATIMISPERIAATTEET

Laatimisperusta

Aldatan ensimmäinen IFRS-konsernitilinpäätös on laadittu kansainvälisen tilinpäätösstandardien (International Financial Reporting Standards) mukaisesti ja sitä laadittaessa on noudatettu 31.12.2005 voimassa olleita IAS ja IFRS sekä SIC ja IFRIC tulkintoja. Kansainvälisillä tilinpäätösstandardeilla tarkoitetaan Suomen kirjanpitolaisia ja sen nojalla annetuissa säännöksissä EU:n asetuksessa (EY) N:o 1606/2002 säädetyn menettelyn mukaisesti sovellettavaksi hyväksytyjä standardeja ja niistä annettuja tulkintoja.

Vuoden 2005 aikana konserni on siirtynyt noudattamaan kansainvälistä tilinpäätöskäytäntöä ja soveltanut siirtymään IFRS 1 Ensimmäinen IFRS-standardien käyttöönotto -standardia. IFRS-standardeihin siirtymäpäivä oli 01.01.2004.

IFRS-standardien käyttöönotosta johtuvat erot on esitetty täsmäytyslaskelmissa sivulla 52.

Konsernitilinpäätös on laadittu perustuen alkuperäisiin hankintamenoihin lukuun ottamatta myytävissä olevia muita eriä, jotka on arvostettu käypään arvoon mikäli käypä arvo on ollut luotettavasti määriteltävissä. Osakeperusteiset maksut on kirjattu käypään arvoon niiden myöntämishetkellä. Ennen vuotta 2004 tapahtuneiden liiketoimintojen yhdistämisten osalta liikearvo vastaa aiemman tilinpäätösnormiston mukaista kirjanpitoarvoa, jota on käytetty IFRS:n mukaisena oletushankintamenona. Näiden hankintojen luokittelua tai tilinpäätöskäsittelyä ei ole oikaistu konsernin avaavaa IFRS-tasetta laadittaessa.

Tilinpäätöstiedot esitetään tuhansina euroina.

Konsernitilinpäätöksen laatimisperiaatteet

Konsernitilinpäätökseen sisältyvät Aldata Solution Oyj ja kaikki sen tytäryhtiöt, joissa konsernilla on määräysvalta. Hankitut tytäryhtiöt yhdistellään konsernitilinpäätökseen siitä hetkestä lähtien, kun konserni on saanut määräysvallan ja luovutetut tytäryhtykset siihen saakka, jolloin määräysvalta lakkaa.

Konsernin keskinäinen omistus on eliminoitu hankintameno- menetelmällä. Konsernin sisäiset liiketapahtumat, keskinäiset saamiset, velat, realisoitumattomat sisäiset katteet ja sisäinen voitonjako on eliminoitu tilinpäätöksessä. Realisoitumattomia tappioita ei eliminoida siinä tapauksessa, että ne syntyvät arvonalentumisesta. Vähemmistöosuudet on erotettu konsernin tuloksesta ja omasta pääomasta ja ne esitetään omana eräänä konsernin tuloslaskelmassa ja taseessa. Vähemmistön osuus tappiosta kirjataan konsernitilinpäätöksessä enintään sijoituksen määrään.

Arvioiden käyttö

Tilinpäätöstä laadittaessa joudutaan tekemään tulevaisuutta koskevia arvioita ja oletuksia (mm. arvonalentumistestauksen ja varausten yhteydessä), joiden toteumat voivat poiketa tehdyistä arvioista ja oletuksista. Nämä arviot vaikuttavat omaisuus- ja velkamääriin taseessa, vastuusitoumuksiin ja mahdollisten varojen esittämiseen tilinpäätöksessä sekä tilikauden tuottoihin ja kuluihin.

Ulkomaanrahanmääräiset liiketoimet

Konsernin yksiköiden tulosta ja taloudellista asemaa koskevat luvut mitataan siinä valuutassa, joka on kunkin yksikön pääasiallisen toimintaympäristön valuutta. Konsernitilinpäätös on esitetty euroina, joka on konsernin emoyrityksen toiminta- ja esittämisvaluutta.

Ulkomaan rahan määräiset liiketapahtumat on kirjattu toimintavaluutan määräisiksi käyttäen tapahtumapäivänä vallitsevaa kurssia; käytännössä käytetään kurssia, joka vastaa likimain tapahtumapäivän kurssia. Normaaliin liiketoimintaan liittyvät kurssierot käsitellään myyntien ja ostojen oikaisuina. Lainoista ja muista monetaaristen erien muuntamisesta syntyneet kurssivoitot ja -tappiot sisältyvät rahoitustuottoihin ja -kuluihin.

Ulkomaisten konserniyhtiöiden tuloslaskelmat on muutettu euroiksi kuukausittain Euroopan keskuspankin julkaisemaan keskikurssiin ja taseet kuukauden päätöskurssiin. Muuntamisesta syntyneet kurssierot on esitetty omassa pääomassa muuntoeroina. IFRS 1 –siirtymästandardin salliman poikkeuksen mukaisesti siirtymähetkellä kertyneet kumulatiiviset muuntoerot on kirjattu kertyneisiin voittovaroihin eikä niitä myöhemmin tytäryhtiöstä luovuttaessa kirjata tulosvaikutteisesti.

Ulkomaisesta yksiköstä luovuttaessa yksikköön liittyvät omaan pääomaan sisältyvät muuntoerot kirjataan tulosvaikutteisesti, kun luovutusvoitto tai -tappio kirjataan.

Liikearvo

Liikearvo vastaa sitä osaa hankintamenosta, joka ylittää konsernin osuuden 1.1.2004 jälkeen hankitun yrityksen nettovarallisuuden käyvästä arvosta hankinta-ajankohtana. Tätä aiempien liiketoimintojen yhdistämisten liikearvoihin on sovellettu IFRS 1- siirtymästandardia, jonka mukaisesti liikearvo vastaa aiemman tilinpäätöskäytännön mukaista kirjanpitoarvoa, jota on käytetty oletushankintamenona. Näiden hankintojen luokittelua ja tilinpäätöskäsittelyä ei ole oikaistu konsernin avaavaa IFRS -tasetta laadittaessa.

Liikearvosta ei kirjata säännönmukaisia poistoja, vaan ne testataan vuosittain mahdollisen arvonalentumisen varalta. Tätä tarkoitusta varten liikearvo on kohdistettu rahavirtaa tuottaville yksiköille. Liikearvo arvostetaan alkuperäiseen hankintamenoa vähennettynä arvonalentumisilla.

Liiketoiminnassa kerrytettävissä oleva rahamäärä on arvonalentumistestauksessa määritetty käyttöarvoon perustuen.

Tutkimus- ja kehittämismenot

Tutkimusmenot kirjataan tuloslaskelmaan kuluksi. Uusien tuotteiden suunnittelusta aiheutuneet kehittämismenot aktivoidaan taseeseen IAS 38 Aineettomat hyödykkeet -standardin mukaisesti. Kehittämismenot aktivoidaan taseeseen siitä lähtien, kun uusi tuote tai optio on teknisesti toteutettavissa, sitä voidaan hyödyntää kaupallisesti ja siitä voidaan odottaa saatavan taloudellista hyötyä ja sen hankintameno on luotettavasti määriteltävissä. Aikaisemmin kuluksi kirjattuja tuotekehitysmenoja ei aktivoida myöhemmin.

Tuotekehitysmenot koostuvat pääosin henkilökuluista ja ulkopuolisista palveluista. Hyödykkeistä kirjataan poistot siitä lähtien, kun se on valmis käytettäväksi. Keskeneräiset hyödykkeet testaan vuosittain arvonalentumisen varalta. Aktivoidujen kehittämismenojen taloudellinen vaikutusaika on 3-5 -vuotta, jonka kuluessa aktivoidut hyödykkeet kirjataan tasapoistoina kuluksi.

Muut aineettomat hyödykkeet

Muita aineettomia hyödykkeitä ovat ohjelmistolisenssit, jotka arvostetaan alkuperäisen hankintamenoa ja poistetaan taloudellisenä rajallisena vaikutusaikanaan. Aineeton hyödyke merkitään taseeseen vain, kun hyödykkeen hankintameno on luotettavasti määritetty.

Aineelliset käyttöomaisuushyödykkeet

Koneet ja laitteet muodostavat suurimman osan käyttöomaisuushyödykkeistä. Ne on aktivoitu välittömään hankintamenuon vähennettynä suunnitelman mukaisilla poistoilla ja mahdollisilla arvonalentumisilla. Suunnitelman mukaiset poistot on laskettu konsernin periaatteiden mukaisesti taloudellisen vaikutusajan mukaisina tasapoistoina alkuperäisestä hankintamenuosta.

Korjaus- ja ylläpitomenot kirjataan tulosvaikutteisesti, kun ne ovat toteutuneet.

Aineelliset käyttöomaisuushyödykkeet kirjataan pois taseesta, kun hyödykkeestä luovutetaan tai hyödykkeestä ei ole odotettavissa vastaavaa taloudellista hyötyä. Tästä aiheutuva voitto tai tappio kirjataan tulosvaikutteisesti.

Poistoajat ovat seuraavat:

Tuotekehitysmenot	3-5 vuotta
Muut aineettomat hyödykkeet	3-5 vuotta
Koneet ja kalusto	3-5 vuotta
Muut aineelliset hyödykkeet	3-5 vuotta

Arvonalentumiset

Konserni arvioi omaisuuseriä jokaisena tilinpäätöspäivänä mahdollisen arvonalentumisen tunnistamiseksi. Jos viitteitä arvonalentumisesta ilmenee, arvioidaan kyseisestä omaisuuserästä kerrytettävissä olevaksi rahamääräksi nettomyyntihinta tai sitä korkeampi käyttöarvo. Käyttöarvolla tarkoitetaan omaisuuserästä tai rahavirtaa tuottavasta yksiköstä saatavissa olevia arvioituja vastaisia nettorahavirtoja, jotka diskontataan nykyarvoonsa. Arvonalentuminen kirjataan tuloslaskelmaan, jos kirjanpitoarvo ylittää kerrytettävissä olevan rahamäärän. Mikäli arvonalentumistappio kohdistuu rahavirtaa tuottavaan yksikköön, se kohdistetaan vähentämään rahavirtaa tuottavalle yksikölle kohdistettua liikearvoa ja sen jälkeen yksikön muille omaisuuserille.

Arvonalentumistappio perutaan enintään hyödykkeen poistoilla vähennettyyn kirjanpitoarvoon, jos olosuhteissa on tapahtunut olennainen muutos ja hyödykkeestä kerrytettävissä oleva rahamäärä on olennaisesti muuttunut arvonalentumistappion kirjaamisajankohdasta. Liikearvosta kirjattua arvonalentumista ei peruta myöhemmillä kausilla.

Vuokrasopimukset

Aineellisissa hyödykkeissä esitetään vuokrasopimukset, joissa konsernilla on olennainen osa omistamiselle ominaisista riskeistä ja eduista. Nämä vuokrasopimukset luokitellaan IAS 17 standardin mukaisesti rahoitusleasingopimuksiksi ja kirjataan taseeseen varoiksi ja veloiksi. Rahoitusleasingopimuksella hankittu omaisuuserä kirjataan taseen varoihin vuokra-ajan alkamisajankohtana hyödykkeen käypään arvoon tai sitä alempaan vähimmäisvuokrien nykyarvoon. Poistot hyödykkeestä tehdään konsernin poistosuunnitelman mukaisesti tai sitä lyhyemmän vuokra-ajan kuluessa ja kirjataan mahdolliset arvonalentumistappiot. Maksettavat leasingvuokrat jaetaan rahoitusmenoksi ja velan lyhennykseksi siten, että tilikausittain jäljellä olevalle velalle

muodostuu samansuuruinen korkoprosentti. Vuokravelvoitteet esitetään veloissa lainojen yhteydessä.

Vuokrasopimukset, joissa omistamiselle olennaiset riskit jäävät vuokranantajalle, käsitellään muina vuokrasopimuksina. Muiden vuokrasopimusten perusteella suoritettavat vuokrat kirjataan kuluksi tuloslaskelmaan vuokra-ajan kuluessa.

Vaihto-omaisuus

Vaihto-omaisuus on arvostettu hankintamenuon tai sitä alempaan nettorealisointiarvoon. Hankintamenu määritetään painotetun keskihinnan menetelmällä. Nettorealisointiarvo on hyödykkeestä saatavaksi arvioitu hinta, josta vähennetään hyödykkeen valmiiksi saattamiseksi sekä myynnistä aiheutuneet menot. Vaihto-omaisuus koostuu hankituista tuotteista. Vaihto-omaisuuden arvoa alennetaan epäkurantin omaisuuden osalta.

Osakeperusteiset maksut

Konserni on soveltanut IFRS 2 Osakeperusteiset maksut-standardia kaikkiin 7.11.2002 jälkeen myönnettyihin optiojärjestelyihin. Tätä aikaisemmista optiojärjestelyistä ei ole esitetty kuluja tuloslaskelmassa. Osakeperusteiset maksut on kirjattu kuluksi tuloslaskelmaan jaksottamalla niihin liittyvät kulut myöntämispäivän ja käyttöoikeuden syntymispäivän väliselle ajalle. Tuloslaskelmaan perustuva kulu perustuu myönnetyn option käypään arvoon ja sen vastaeränä on oma pääoma.

Varaukset

Varaus kirjataan, kun konsernille on syntynyt aikaisempaan tapahtumaan perustuva oikeudellinen tai tosiasiallinen veloitte, jonka määrä voidaan luotettavasti arvioida ja maksuvelvoitteen toteutuminen on todennäköistä. Merkittävimmät varaukset liittyvät eläkejärjestelyihin.

Eläkevelvoitteet

Konsernin eläkejärjestelyt on hoidettu kunkin maan paikallisen lainsäädännön mukaisesti. Konsernilla on sekä maksupohjaisia että etuuspohjaisia järjestelyjä. Suomessa eläketurva hoidetaan TEL-järjestelmän kautta vakuutusyhtiössä ja luokitellaan maksupohjaiseksi järjestelyksi. Konsernin ulkomaisissa tytäryhtiöissä on maksupohjaisten eläkejärjestelyiden lisäksi etuuspohjaisia järjestelyjä Saksassa ja Ranskassa. Eläkejärjestelyt on hoidettu paikallisissa vakuutusyhtiöissä. Auktorisoidut aktuaarit ovat laatineet etuuspohjaisten eläkejärjestelyiden vakuutusmatemaattiset laskelmat.

Konserni ei soveltaisi niin sanottua putkimenettelyä, vaan vakuutusmatemaattiset voitot ja tappiot kirjataan tilikauden tulokseen.

Rahoitusvarat ja -velat

Konsernin rahoitusvarat on luokiteltu hankinnan tarkoituksen perusteella lainoihin ja muihin saamiin sekä myytävissä oleviin rahoitusvaroihin. Rahoitusvarojen ostot ja myynnit kirjataan kaupantekopäivänä.

Lainoihin ja muihin saamisiin kuuluvat lainasaamiset sekä rahoitusvarat, joissa on luovutettu rahaa, tavaroita tai palveluita velalliselle ja ne arvostetaan jaksotettuun hankintamenoon ja ne sisältyvät lyhyt- ja pitkäaikaisiin rahoitusvaroihin.

Myytävissä olevat rahoitusvarat koostuvat osakkeista ja ne arvostetaan käypään arvoon. Myytävissä olevien rahoitusvarojen käyvän arvon muutokset merkitään käyvän arvon rahastoon omaan pääomaan. Sijoitusta myytäessä tai kun sen arvo alenee, käyvän arvon muutokset siirretään tuloslaskelmaan.

Rahoitusvarat poistetaan taseesta vain silloin, kun konserni on siirtänyt merkittäviltä osin riskit ja tuotot konsernin ulkopuolelle tai menettänyt sopimukseen perustuvan oikeuden rahavaroihin.

Rahavarat sisältävät rahat ja pankkisaamiset sekä muut varat, joiden maturiteetti on alle kolme kuukautta. Käytössä olevat luottolimiitit ja rahoituslainat sisältyvät taseessa lainoihin.

Rahoitusvelat kirjataan kirjanpitoon käypään arvoon saadun vastikkeen perusteella. Transaktiomenot on sisällytetty rahoitusvelkojen alkuperäiseen kirjaukseen. Vieraan pääoman menot kirjataan kuluksi sillä kaudella, jonka aikana ne ovat syntyneet. Rahoitusvelat poistetaan taseesta vain silloin, kun sopimuksessa määritetty velvoite on täytetty, se on kumottu tai lakannut olemasta voimassa.

Myytävissä olevat omaisuuserät ja lopetettavat liiketoiminnot

Myytävissä olevat omaisuuserät arvostetaan kirjanpitoarvoon tai myynnistä aiheutuvilla menoilla vähennettyyn käypään arvoon.

Segmenttiraportointi

Konsernin ensisijainen segmenttiraportointimuoto on liiketoimintasegmenttien mukainen. Maantieteelliset segmentit raportoidaan toissijaisena segmentteinä. Esitettävät segmentit perustuvat konsernin sisäiseen organisaatiorakenteeseen ja raportointiin.

Tuloverot ja laskennalliset verot

Konsernin tuloslaskelman veroihin kirjataan konserniyhtiöiden tilikauden tuloksista suoriteperusteiset verot perustuen kunkin maan paikalliseen lainsäädäntöön, aikaisempien tilikausien verojen oikaisu ja laskennallisten verojen muutokset.

Laskennalliset verosaamiset ja -velat kirjataan väliaikaisista eroista omaisuus- ja velkaerien kirjanpito- ja verotusarvojen väliltä. Laskennallisen veron kirjaamisessa on käytetty tilinpäätöspäivään mennessä säädettyjä verokantoja. Merkittävimmät väliaikaiset erot syntyvät varauksista, vahvistetuista tappioista ja poistoeroista. Laskennallinen verosaaminen kirjataan siihen määrän asti kuin on todennäköistä, että tulevaisuudessa syntyy verotettavaa tuloa, jota vastaan väliaikainen vero voidaan hyödyntää.

Tuloutusperiaatteet

Liikevaihto sisältää tuotot tuotteiden ja palveluiden myynnistä oikaistuna myynnin oikaisueroilla ja valuuttakurssimääräisen

myynnin kurssieroilla. Tuotot tuotteiden myynnistä tuloutetaan sillä hetkellä, kun omistukseen liittyvät merkittävät riskit ja edut siirtyvät omistajalle. Pääsääntöisesti tämä tarkoittaa toimitushetkeä. Kiinteähintaiset pitkäaikaishankkeet tuloutetaan valmistusasteen mukaisesti edellyttäen, että valmistusaste ja hankkeen tulot ja menot ovat luotettavasti määriteltävissä. Valmistusaste määritetään työn etenemisen ja menojen syntymisen perusteella. Toimitettavat pitkäaikaishankkeet koostuvat palveluista ja lisensseistä. Mikäli hankkeen kokonaismenot ylittävät saatavat kokonaistuotot, kirjataan odotettavissa oleva tappio kuluksi välittömästi. Palveluiden myynti tuloutetaan sille kaudelle, jolloin palvelu on suoritettu ja tuotot luotettavasti määritettävissä. Ylläpitotuotot jaksotetaan ajan kulumisen perusteella.

Rahoitusriskien hallinta:

Riskien hallinta

Riskienhallinta on olennainen osa konsernin sisäistä valvontaa, josta vastaa konsernin ylin johto. Yhtiön riskienhallintaprosessissa riskit on jaettu rahoitusriskeihin ja liiketoimintariskeihin.

Rahoitusriskien hallinnan tavoitteena on minimoida rahoitusmarkkinoiden muutosten haitalliset vaikutukset konsernin tulokseen ja varmistaa yhtiölle riittävä rahoitus. Riskienhallinnan yleiset periaatteet hyväksyy hallitus, ja niiden toteuttamisesta vastaa konsernin talousosasto yhdessä liiketoimintayksiköiden kanssa.

Likviditeetti

Yhtiö huolehtii likvidien varojen riittävyyden tehokkailla kassanhallintaratkaisulla. Rahoituskustannusten minimoimiseksi ja varainhankintojen varmistamiseksi konsernissa pitää olla nostamattomia luottolimiittejä kattamaan suunnitellut rahoitustarpeet. Ylimääräiset varat sijoitetaan lyhytaikaisiin pankkitalletuksiin.

Valuutariski

Konserni toimii kansainvälisillä markkinoilla, ja sillä on toimintaa useassa eri maassa. Valuuttakurssiriski koostuu valuuttamääräisistä myynneistä ja ostoista, ulkomaalaisten tytäryhtiöiden transaktioista ja rahoituksesta sekä valuuttamääräisistä pääomista. Tarvittaessa yksittäiset valuuttamääräiset transaktiot suojataan ja investoinnit pyritään rahoittamaan paikallisella valuutalla, mikäli se on mahdollista ja taloudellisesti kannattavaa.

Konsernitilinpäätöksen 31.12.2005 liitetiedot

EUR 1 000

1. SEGMENTTI-INFORMAATIO

LIIKETOIMINTASEGMENTIT

Toimitusketjun hallintaohjelmistot

Toimitusketjun hallintaohjelmistot -liiketoimintayksikkö tarjoaa ohjelmistoja vähittäis- ja tukkukaupalle ja logistiikkasektorille.

Aldatan G.O.L.D. -toimitusketjun hallintaohjelmistoa toimitetaan maailmanlaajuisesti, ja sillä voidaan hallita ja optimoida koko kaupan arvoketjua toimittajalta loppuasiakkaalle.

Myymäläohjelmistot

Segmentin tuotot koostuvat päivittäis- ja erikoiskaupan myymäläohjelmistojen myynnistä. Myymäläohjelmistot tukevat päivittäistavara- ja erikoiskaupan liiketoimintaprosesseja, suunnittelua ja ennustettavuutta. Segmentin ohjelmistot ovat integroitavissa Toimitusketjun hallintaohjelmistojen kanssa.

Konsernin segmenttien välillä ei ole sisäistä myyntiä. Kohdistattomat erät sisältävät pääosin vero- ja rahoituseriä sekä koko konsernin yhteisiä eriä nettona. Liiketoimintasegmenteille on kohdistettu varat ja velat, joita segmentti käyttää liiketoiminnassaan.

TULOSLASKELMA 2005

	Toimitus- ketjun hallinta- ohjelmistot	Myymälä- ohjelmistot	Eliminoinnit	Yhteensä
Ulkopuolinen liikevaihto	64 072	11 893	0	75 966
Liiketulos jatkuvista toiminnoista	7 067	-19	0	7 048
Kohdistamattomat erät				-1 833
Liiketulos				5 215
Rahoitustuotot ja -kulut				294
Tulos ennen veroja ja vähemmistöosuutta				5 509
Tuloverot tilikaudelta				-1 998
Vähemmistöosuus				-110
Tilikauden tulos jatkuvista toiminnoista				3 401
Tilikauden tulos				3 401

TASE 2005

Varat	34 845	2 822	-107	37 560
Kohdistamattomat varat				10 990
Varat yhteensä	34 845	2 822	-107	48 550
Velat	17 078	2 258	-107	19 230
Kohdistamattomat velat				3 874
Velat yhteensä	17 078	2 258	-107	23 104
Investoinnit	-1 439	-397	0	-1 837
Kohdistamattomat investoinnit				-106
Investoinnit yhteensä	-1 439	-397	0	-1 942
Poistot	-803	-202	0	-1 005
Kohdistamattomat poistot				-106
Poistot yhteensä	-803	-202	0	-1 111

TULOSLASKELMA 2004

	Toimitus- ketjun hallinta- ohjelmistot	Myymäla- ohjelmistot	Lopetetut toiminnot	Eliminoinnit	Yhteensä
Ulkopuolinen liikevaihto	47 136	12 480	6 440	0	66 056
Liiketulos jatkuvista toiminnoista	-2 832	150	0	0	-2 682
Liiketulos lopetetuista toiminnoista	0	0	3 796	0	3 796
Kohdistamattomat erät					-1 933
Liiketulos					-819
Rahoitustuotot ja -kulut					-138
Tulos ennen veroja ja vähennistöosuutta					-957
Tuloverot tilikaudelta					-2 977
Vähennistöosuus					-51
Tilikauden tulos					-3 984
Tulos jatkuvista toiminnoista					- 7 674
Tulos lopetetuista toiminnoista					3 690
Tilikauden tulos					-3 984
TASE 2004					
Varat	29 166	3 610	0	-824	31 951
Kohdistamattomat varat					8 654
Varat yhteensä	29 166	3 610	0	-824	40 606
Velat	14 966	2 527	0	-824	16 669
Kohdistamattomat velat					2 329
Velat yhteensä	14 966	2 527	0	-824	18 997
Investoinnit	1 128	127	110	0	1 365
Kohdistamattomat investoinnit					79
Investoinnit yhteensä	1 128	127	110	0	1 444
Kertaluontoiset kulut	-1 675	0	0	0	-1 675
Poistot	-807	-169	-91	0	-1 067
Kohdistamattomat poistot					-109
Poistot yhteensä	-807	-169	-91	0	-1 177
Arvon alentumiset	0	-749	0	0	-749

Lopetetut toiminnot

Vuoden 2004 vertailutiedoissa lopetettuna toimintona esitetään Aldata Industries Oy:n myynti. Joulukuussa 2004 Aldata myi tytäryhtiönsä Aldata Industries Oy:n koko osakekannan. Lopetettuihin toimintoihin on kohdistettu Aldata Industries Oy:n myyntivoitto 3,9 MEUR. Lopetettujen toimintojen tulos ilman myyntivoittoa on -0,1 MEUR.

MAANTIETEELLISET SEGMENTIT

Maantieteellisten segmenttien liikevaihto esitetään asiakkaiden sijainnin mukaan. Varat ja investoinnit esitetään varojen maantieteellisen sijainnin mukaisesti.

	2005	2004
Maantieteellisten segmenttien liikevaihto		
Pohjoismaat	14 036	19 391
Ranska	23 377	16 943
Saksa, Itävalta, Sveitsi	9 289	8 421
UK, Irlanti	6 527	2 455
USA, Kanada	8 223	4 357
Muu maailma	14 513	14 488
Yhteensä	75 966	66 056
Maantieteellisten segmenttien varat		
Pohjoismaat	5 191	7 281
Ranska	30 524	25 699
Saksa, Itävalta, Sveitsi	6 569	6 303
UK, Irlanti	3 623	267
USA, Kanada	1 763	434
Muu maailma	879	622
Yhteensä	48 550	40 606
Investoinnit		
Pohjoismaat	633	354
Ranska	944	818
Saksa, Itävalta, Sveitsi	223	190
UK, Irlanti	32	18
USA, Kanada	71	45
Muu maailma	39	20
Yhteensä	1 942	1 444

2. MYYTÄVISSÄ OLEVAT PITKÄAIKAISET OMAISUUSERÄT JA LOPETETUT TOIMINNOT

Vertailutiedoissa esitetään lopetettuna toimintona Aldatan tytäryhtiön Aldata Industries Oy:n myynti joulukuussa vuonna 2004. Myydyin yhtiön varat koostuvat pääosin liikearvosta, ohjelmisto lisensseistä, rahoitusleasing-sopimuksista, vaihto-omaisuudesta ja myyntisaamisista. Velat sisältävät ostovelkoja ja muita velkoja. Esitetyt varat ja velat on arvostettu kirjanpitoarvoonsa.

	2005	2004
Tuloslaskelma		
Tuotot	0	6 440
Kulut	0	6 546
Tulos ennen veroja	0	-106
Tulos verojen jälkeen	0	-106
Tulos lopetetuista toiminnoista	0	-106
Tase		
Aineettomat hyödykkeet	0	552
Aineelliset hyödykkeet	0	271
Vaihto-omaisuus	0	625
Saatavat	0	1 761
Yhteensä	0	3 209
Ostovelat ja muut velat	0	1 144
Velat yhteensä	0	1 144

7. POISTOT JA ARVONALENTUMISET

	2005	2004
SUUNNITELMANMUKAISET POISTOT		
Aineettomat hyödykkeet		
Aktivoidut tuotekehityskulut	78	0
Aineettomat oikeudet	1	1
Muut aineettomat hyödykkeet	226	303
Yhteensä	-305	-304
Aineelliset hyödykkeet		
Koneet ja laitteet	659	737
Muut aineelliset hyödykkeet	147	136
Yhteensä	-807	-873
ARVONALENTUMISET		
Liikearvo	0	749
Yhteensä	0	-749

8. TUTKIMUS- JA TUOTEKEHITYSKULUT

	2005	2004
Kuluksi kirjatut tutkimus- ja tuotekehityskulut	15 731	14 837

9. RAHOITUSTUOTOT JA KULUT

	2005	2004
Korkotuotot	74	70
Muut rahoitustuotot	73	37
Valuuttakurssivoitot	333	391
Korkokulut	41	128
Muut rahoituskulut	4	33
Valuuttakurssitappiot	141	475
Rahoitustuotot ja -kulut yhteensä	294	-138

10. VEROT

Tuloslaskelman verokulun ja konsernin kotimaan tilikauden 2005 tuloverokannan 26% (2004: 29%) mukaisen veron välinen täsmäytyslaskelma:

Tuloverot	2005	2004
Tilikauden verot	-2 201	-740
Aikaisempien tilikausien verot	0	-5
Laskennalliset verot	203	-2 231
Yhteensä	-1 998	-2 977
Voitto ennen veroja	5 509	-957
Verot laskettuna emoyhtiön verokannalla	1 432	-277
Ulkomaisten tytäryhtiöiden eriävien verokantojen vaikutus	664	68
Verovapaat tulot	-85	-33
Vähennyskelvottomat kulut	253	133
Liikearvon arvonalentumiset	0	195
Väliaikaiset erot, joista ei ole kirjattu laskennallisia veroja	3	575
Aikaisempien tilikausien verot	0	5
Aiemmin kirjaamattomien verotuksellisten tappioiden käyttö	-245	-30
Muut	-23	2 341
Yhteensä	1 998	2 977

Yhtiöllä on verotuksessa vahvistettuja tappioita 12,9 MEUR, joista ei ole kirjattu laskennallista verosaamista. Tappiot ovat pääosin syntyneet maissa, joissa veron hyödyntämiseen tulevaisuudessa liittyy epävarmuutta. Vuonna 2004 Muut -erä sisältää vahvistettujen tappioiden perusteella kirjatun laskennallisen verosaamisen purkua 2,0 MEUR.

11. OSAKEKOHTAINEN TULOS	2005	2004
Tilikauden tulos	3 401	-3 984
Ulkona olevien osakkeiden painotettu keskiarvo	67 434	67 434
Laimennettu ulkona olevien osakkeiden painotettu keskiarvo	67 434	67 434
Laimentamaton osakekohtainen tulos	0,050	-0,059
Laimennettu osakekohtainen tulos	0,050	-0,059

Laimentamaton tulos lasketaan jakamalla osakkeiden omistajille kuuluva tilikauden tulos ulkona olevien osakkeiden määrän painotetulla keskiarvolla tilikauden aikana. Laimennettu osakekohtainen tulos lasketaan jakamalla omistajille kuuluva laimennettu tilikauden tulos ulkona olevien osakkeiden laimennetun määrän painotetulla keskiarvolla tilikauden aikana. Laimennetun osakekohtaisen tuloksen laskemisessa on huomioitu ulkona olevien optioiden laimentava vaikutus.

12. AINEETTOMAT HYÖDYKKEET	2005	2004
Liikearvo		
Hankintameno 1.1.	9 134	9 492
Lisäykset	121	364
Vähennykset	0	-722
Hankintameno 31.12.	9 255	9 134
Kertyneet poistot ja arvonalentumiset 1.1.	-749	0
Arvonalentumiset	0	-749
Kertyneet poistot ja arvonalentumiset 31.12.	-749	-749
Kirjanpitoarvo 1.1.	8 385	9 492
Kirjanpitoarvo 31.12.	8 506	8 385

Konserninliikearvo 8.506 TEUR on kohdistettu liiketoimintasegmenteissä Toimitusketjun -hallintaohjelmistoihin ja Ranskalle ja Saksalle maantieteellisessä segmenttijaossa.

Liikearvo on kohdistettu rahavirtaa tuottaville yksiköille, jotka perustuvat konsernin raportointirakenteeseen. Kullekin rahavirtaa tuottavalle yksikölle määritelty kerrytettävissä oleva rahamäärä perustuu käyttöarvolaskelmaan. Arvonmäärittelylaskelmissa kassavirtaodotukset perustuvat konsernin johdon hyväksymiin seuraavan 5-vuoden ennusteisiin ja ulkopuolisista lähteistä saatuihin alan kasvunusteluihin. Johdon hyväksymät ennustejakson jälkeiset rahavirrat on arvioitu käyttämällä varovaista 2 % kasvutekijää, joka heijastaa johdon arviota alan pitkän aikavälin keskimääräisestä kasvusta.

Diskonttokorko perustuu 10-vuoden valtionobligaatioiden painotettuun keskiarvoon. Obligaatiokorkoa oikaistaan yleisten markkinariskien ja rahavirtaa tuottavien yksiköiden liiketoimintariskien mukaisesti. Laskelmissa käytetyt diskonttokorot vaihtelevat välillä 10,14 -12,35 % vuonna 2005 (2004: 10,28-12,35 %).

Johdon arvion mukaan kohtuullinen muutos keskeisissä muuttujissa ei johtaisi tilanteeseen, jossa kerrytettävissä oleva rahamäärä alittaisi kirjanpitoarvon.

Liikearvon testaus ei osoittanut arvon alentumista vuonna 2005. Vertailuvuonna 2004 arvonalentumistappiota kirjattiin 749 TEUR. Liikearvon alennus kohdistui Myymäläohjelmistot -liiketoimintasegmenttiin.

	2005	2004
Aktivoidut tuotekehityskulut		
Hankintameno 1.1.	367	0
Lisäykset	641	367
Hankintameno 31.12.	1 009	367
Tilikauden poistot	-78	0
Kertyneet poistot ja arvonalentumiset 31.12.	-78	0
Kirjanpitoarvo 1.1.	367	0
Kirjanpitoarvo 31.12.	931	367
Aineettomat oikeudet		
Hankintameno 1.1.	2	1
Lisäykset	7	1
Hankintameno 31.12.	9	2
Kertyneet poistot ja arvonalentumiset 1.1.	-1	-1
Tilikauden poistot	-1	-1
Kertyneet poistot ja arvonalentumiset 31.12.	-2	-1
Kirjanpitoarvo 1.1.	1	1
Kirjanpitoarvo 31.12.	7	1
Muut aineettomat hyödykkeet		
Hankintameno 1.1.	2 790	2 740
Lisäykset	85	54
Vähennykset	-4	-4
Hankintameno 31.12.	2 871	2 790
Kertyneet poistot ja arvonalentumiset 1.1.	-2 531	-2 225
Tilikauden poistot	-226	-303
Vähennykset	4	-3
Kertyneet poistot ja arvonalentumiset 31.12.	-2 754	-2 531
Kirjanpitoarvo 1.1.	259	515
Kirjanpitoarvo 31.12.	117	259
13. AINEELLISET HYÖDYKKEET	2005	2004
Koneet ja kalusto		
Hankintameno 1.1.	4 337	4 834
Lisäykset	812	549
Vähennykset	-307	-1 046
Hankintameno 31.12.	4 843	4 337
Kertyneet poistot ja arvonalentumiset 1.1.	-3 090	-3 064
Tilikauden poistot	-651	-737
Arvonalentumiset	0	108
Vähennysten kertyneet poistot	159	603
Kertyneet poistot ja arvonalentumiset 31.12.	-3 582	-3 090
Kirjanpitoarvo 1.1.	1 247	1 770
Kirjanpitoarvo 31.12.	1 261	1 247
Muut aineelliset hyödykkeet		
Hankintameno 1.1.	1 068	960
Lisäykset	276	108
Vähennykset	-142	0
Hankintameno 31.12.	1 202	1 068

	2005	2004
Kertyneet poistot ja arvonalentumiset 1.1.	-806	-670
Tilikauden poistot	-147	-136
Vähennysten kertyneet poistot	146	0
Kertyneet poistot ja arvonalentumiset 31.12.	-807	-806
Kirjanpitoarvo 1.1.	262	290
Kirjanpitoarvo 31.12.	395	262
Aineellisten käyttöomaisuushyödykkeisiin sisältyvä rahoitusleasingosimuksilla hankittu omaisuus		
Koneet ja kalusto	665	503
Yhteensä	665	503

14. SIIJOITUKSET

	2005	2004
Myytävikissä olevat sijoitukset		
Muut osakkeet 1.1.	47	46
Lisäykset	0	6
Vähennykset	-1	-5
Hankintameno 31.12.	47	47

Myytävikissä olevat sijoitukset sisältävät sekä noteerattuja että noteeraamattomia osakkeita. Noteeraamattomat osakkeet on kirjattu hankintahintaan, koska niiden käypä arvo ei ole ollut luotettavasti määriteltävissä.

15. MUUT PITKÄAIKAISET VARAT

	2005	2004
Pitkäaikaiset lainasaamiset	0	1
Muut pitkäaikaiset saamiset	423	341
Yhteensä	423	342

Muut pitkäaikaiset saamiset koostuvat vuokratakuista.

16. VAIHTO-OMAISUUS

	2005	2004
Valmiit tuotteet	117	118
Yhteensä	117	118

17. SAAMISET

	2005	2004
Myyntisaamiset	16 200	13 637
Lainasaamiset		
Muut lainasaamiset	58	100
Siirtosaamiset		
Saamiset pitkäaikaisprojekteista	1 474	2 141
Muut siirtosaamiset	8 245	5 001
Siirtosaamiset yhteensä	9 720	7 142
Muut saamiset		
Tuloverot	581	1 238
Arvonlisävero saamiset	82	456
Muut	218	268
Muut saamiset yhteensä	881	1 961
Saamiset yhteensä	26 858	22 841

18. LASKENNALLISET VEROSAAMISET JA -VELAT	2005	2004
Laskennalliset verosaamiset taseessa		
Vahvistetut tappiot	11	0
Varaukset	287	177
Aktivoidut tuotekehityskulut	-276	-128
Muut väliaikaiset erot	426	176
Valuuttakurssierot	3	0
Yhteensä	451	224
19. RAHAVARAT	2005	2004
Rahavarat taseessa		
Rahat ja pankkitalletukset	9 437	6 512
Yhteensä	9 437	6 512
20. OMA PÄÄOMA	2005	2004
Osakepääoma 1.1.	674 339,42	674 339,42
Osakepääoma 31.12.	674 339,42	674 339,42
Ylikurssirahasto 1.1.	17 002 350,39	17 166 963,81
Lisäykset	0,00	-164 613,42
Ylikurssirahasto 31.12.	17 002 350,39	17 002 350,39
Muuntoero 1.1.	125 647,32	0,00
Muuntoeron muutos	-200 565,14	125 647,32
Muuntoero 31.12.	-74 917,81	125 647,32
Voittovarot aikaisemmilta tilikausilta 1.1.	3 559 027,80	7 316 082,18
Omaan pääomaan kirjatut osakeperusteiset maksut	516 394,01	227 223,86
Tilikauden tulos	3 400 723,89	-3 984 278,24
	7 476 145,69	3 559 027,80
Oma pääoma 31.12.	25 077 917,69	21 361 364,93
Voitonjakokelpoiset varat		
Voittovarot	4 075 421,81	7 543 306,04
Tilikauden tulos	3 400 723,89	-3 984 278,24
Jakokelvottomat varat	-180 699,60	-176 061,48
Jakokelpoiset varat yhteensä	7 295 446,10	3 382 966,32
Osakemäärä 1.1.	67 433 942	67 433 942
Osakemäärä 31.12.	67 433 942	67 433 942

Jakokelvottomina varoina esitetään erät, jotka joissakin maissa paikallisen lainsäädännön mukaan siirretään tilikauden voitosta rahastoon.

21. OPTIOT

Aldatalla on kolme voimassa olevaa optio-ohjelmaa, joiden tavoitteena on konsernin avainhenkilöiden motivoiminen ja sitouttaminen. Optioita on myönnetty konsernin avainhenkilöille ja hallituksen jäsenille. Optio-ohjelma II / 2000 erääntyi tilikauden 2004 aikana. Tämän ohjelman perusteella ei tehty osakemerkintöjä. IFRS 2 edellyttää yhtiötä kirjaamaan kuluksi työntekijöille tai muille vastapuolille myönnetty osakeperusteiset maksut jaksottamalla niihin liittyvät kulut myöntämispäivän ja käyttöoikeuden syntymispäivän väliselle ajalle.

Tuloslaskelmaan kirjattava kulu perustuu myönnetyn instrumentin käypään arvoon, joka arvioidaan optioiden hinnoittelumallia käyttäen. Tuloslaskelman kulukirjauksen vastaeränä on oma pääoma, jolloin kulukirjauksella ei ole vaikutusta oman pääoman kokonaismäärään. Aldata soveltaa IFRS 2 -standardia standardin voimaantulopäivästä 1.1.2005 lukien. Tilikauden 2004 vertailutiedot on oikaistu IFRS 2 mukaisiksi. Siirtymäsäännösten mukaisesti standardin mukainen kulukirjaus koskee niitä optioita, jotka on myönnetty 7.11.2002 jälkeen, ja joihin ei ole syntynyt käyttöoikeutta 1.1.2005 mennessä. Aldatan vuoden 2005 tilinpäätöksessä tämä koskee vuoden 2003 optio-ohjelmaa.

IFRS 2 -standardin käyttöönotto pienentää yhtiön vuoden 2005 liikevoittoa 516 tuhatta euroa sekä vertailukauden 2004 tulosta 227 tuhatta euroa. Laskentasäännön käyttöönoton vaikutus sisältyy tuloslaskelmassa henkilöstökulujen ryhmään.

Raportointijaksolla voimassa olleet optio-ohjelmat

Optio-ohjelma 2001/1

Optio-ohjelmassa 2001/1 oli alun perin enintään 1 900 000 kappaletta optio-oikeuksia siten, että optio-oikeudet tarjottiin osakkeenomistajien merkintätuoikeudesta poiketen Aldata konsernin avainhenkilöiden ja/tai yhtiön kokonaan omistaman tytäryhtiön merkittäviksi. Yhtiökokous päätti 26.3.2003 mitätöidä optio-ohjelmasta jakamatta olleet 1 840 000 optiota. Jäljelle jääneiden optio-oikeuksien nojalla voidaan merkitä enintään 60 000 yhtiön uutta, nimellisarvoltaan 0,01 euron arvoista osaketta 4,49 euron merkintähintaan. Näistä optiotodistuksista 30 000 kappaletta on merkitty kirjaimella A ja 30 000 kappaletta kirjaimella B. Osakkeen merkintähintaa alennetaan 5.4.2001 jälkeen ja ennen osakemerkintää jaettavien osinkojen määrällä kunkin osingon täsmäytyspäivänä. Osakkeen merkintähinta on kuitenkin aina vähintään osakkeen nimellisarvo. Yhtiön osakepääoma voi merkintöjen johdosta nousta enintään 600 eurolla. Osakkeiden merkintäaika optiotodistuksella A on 1.4.2003 - 31.12.2006 ja optiotodistuksella B 1.4.2004 - 31.12.2007.

Optio-ohjelma 2001/2

Optio-ohjelma 2001/2 muodostuu 280 000 kappaleesta optio-oikeuksia siten, että optio-oikeudet tarjotaan osakkeenomistajien merkintätuoikeudesta poiketen Aldata-konsernin Ranskan tytäryhtiön enintään 35:n avainhenkilön ja/tai yhtiön kokonaan omistaman tytäryhtiön merkittäviksi ja että hallitus päättää

optio-oikeuksien jakamisesta. Merkintätuoikeudesta poikkeamisen syynä on, että optio-oikeudet on tarkoitettu osaksi Aldata-konsernin avainhenkilöiden kannustusjärjestelmää. Optiotodistuksista 115 000 kappaletta merkittiin kirjaimella A ja 165 000 kappaletta kirjaimella B. Kaikki optio-oikeudet merkittiin merkintäajan päättymiseen 31.10.2001 mennessä. Optio-oikeuksien nojalla voidaan merkitä enintään 280 000 yhtiön uutta, nimellisarvoltaan 0,01 euron arvoista osaketta merkintähintaan, joka A-optioiden osalta on osakkeen painotettu keskimurssi Helsingin Pörssissä 1.1. - 31.3.2000 välisenä aikana (merkintähinta 8,98 euroa) ja B-optioiden osalta on osakkeen painotettu keskimurssi Helsingin Pörssissä 1.1. - 31.3.2001 (merkintähinta 4,49 euroa) välisenä aikana. Osakkeen merkintähintaa alennetaan 10.10.2001 jälkeen ja ennen osakemerkintää jaettavien osinkojen määrällä kunkin osingon täsmäytyspäivänä. Osakkeen merkintähinta on kuitenkin aina vähintään osakkeen nimellisarvo. Yhtiön osakepääoma voi merkintöjen johdosta nousta enintään 2 800 eurolla. Osakkeiden merkintäaika optiotodistuksella A on 1.11.2005 - 30.11.2007 ja optiotodistuksella B 1.4.2006 - 30.4.2008.

Optio-ohjelma 2003

Vuoden 2003 optio-ohjelma muodostuu 4 500 000 kappaleesta optio-oikeuksia siten, että optio-oikeudet tarjotaan osakkeenomistajien merkintätuoikeudesta poiketen Aldata-konsernin avainhenkilöille ja yhtiön kokonaan omistamalle ja hallituksen määrittelemälle tytäryhtiölle ja että hallitus päättää optio-oikeuksien jakamisesta. Merkintätuoikeudesta poikkeamisen syynä on, että optio-oikeudet on tarkoitettu osaksi Aldata-konsernin avainhenkilöiden kannustusjärjestelmää.

Optiotodistuksista 1 125 000 kappaletta merkitään tunnuksella 2003A, 1 125 000 tunnuksella 2003B, 1 125 000 tunnuksella 2003C ja 1 125 000 tunnuksella 2003D. Optio-oikeuksien nojalla voidaan merkitä enintään 4 500 000 yhtiön uutta, nimellisarvoltaan 0,01 euron arvoista osaketta merkintähintaan, joka 2003A-optioiden osalta on 1,55 euroa, optio-oikeudella 2003B Aldata Solutionin osakkeen vaihdolla painotettu keskimurssi Helsingin Pörssissä 1.4. - 30.4.2003 (merkintähinta 1,03 EUR), optio-oikeudella 2003C Aldata Solutionin osakkeen vaihdolla painotettu keskimurssi Helsingin Pörssissä 1.4. - 30.4.2004 (merkintähinta 1,91 euroa) ja optio-oikeudella 2003D Aldata Solutionin osakkeen vaihdolla painotettu keskimurssi Helsingin Pörssissä 1.4. - 30.4.2005 (merkintähinta 1,68 euroa).

Optio-oikeuksilla merkittävän osakkeen merkintähintaa alennetaan osakkeen merkintähinnan määräytymisjakson alkamisen jälkeen ja ennen osakemerkintää päätettävien osinkojen määrällä kunkin osingonjaon täsmäytyspäivänä. Osakkeen merkintähinta on kuitenkin aina vähintään osakkeen nimellisarvo. Yhtiön osakepääoma voi merkintöjen johdosta nousta enintään 45 000 eurolla. Osakkeiden merkintäaika optiotodistuksella 2003A 1.10.2005 - 30.4.2007, optio-oikeudella 2003B 1.10.2006 - 30.4.2008, optio-oikeudella 2003C 1.10.2007 - 30.4.2009 ja optio-oikeudella 2003D 1.10.2008 - 30.4.2010

1. Optio-ohjelmien perustiedot on esitetty ohjelmittain alla olevassa taulukossa:

Optio-ohjelma	Osakkeiden kokonaismäärä/ osaketta	Alalaji	Osakkeen merkintäaika alkaa	Osakkeen merkintäaika päätyy	Merkintähinta/ euroa/osake *	Jakosuhte
II 2000	385 000	II 2000B	1.7.2003	30.6.2004	4,49 €	1:1
III 2001	950 000	III 2001A	1.4.2003	31.12.2006	4,49 €	1:1
	950 000	III 2001B	1.4.2004	31.12.2007	4,49 €	1:1
IV 2001	115 000	IV 2001A	1.11.2005	30.11.2007	8,98 €	1:1
	165 000	IV 2001B	1.4.2006	30.4.2008	4,49 €	1:1
V 2003	1 125 000	V 2003A	1.10.2005	30.4.2007	1,55 €	1:1
	1 125 000	V 2003B	1.10.2006	30.4.2008	1,03 €	1:1
	1 125 000	V 2003C	1.10.2007	30.4.2009	1,92 €	1:1
	1 125 000	V 2003D	1.10.2008	30.4.2010	1,68 €	1:1
Yhteensä	7 065 000					

* Osakkeen merkintähinta alenee jaettavien osinkojen määrällä. Merkintähinta on kuitenkin aina vähintään osakkeen-
kirjanpidollisen vasta-arvon suuruinen.

2. Optioiden määrät ja keskimääräinen painotettu merkintähinta

	Osakkeiden kappalemäärä	Toteutushinnan painotettu keskiarvo
Ulkona raportointijakson alussa 1.1.2004	825 600	4,02 €
Myönnetty raportointijakson aikana	1 780 000	1,32 €
Menetetty raportointijakson aikana	0	-
Toteutettu raportointijakson aikana	0	-
Erääntynyt raportointijakson aikana	204 100	4,49 €
Ulkona raportointijakson lopussa 31.12.2004	2 401 500	1,97 €
Myönnetty raportointijakson aikana	1 461 750	1,73 €
Menetetty raportointijakson aikana	60 000	1,27 €
Toteutettu raportointijakson aikana	0	-
Erääntynyt raportointijakson aikana	0	-
Ulkona raportointijakson lopussa 31.12.2005	3 803 250	1,89 €
Käytettävissä osakemerkintään 31.12.2004	60 000	4,49 €
Käytettävissä osakemerkintään 31.12.2005	171 250	7,41 €

3. Raportointijakson lopussa 31.12.2005 ulkona olevien optioiden toteuttamishintojen vaihteluvälit ja jäljellä olevat voimassaoloajat ovat seuraavat:

Toteutushinta	Osakkeita	Painotettu jäljellä oleva voimassaoloaika (vuotta)
1,03€ - 1,92€	3 470 750	2,5
4,49 €	221 250	2,1
8,98 €	111 250	1,9
	3 803 250	2,5

4. Optioiden käyvän arvon määrittämisessä käytetyt menetelmät ja oletukset

Henkilöstöoptioiden IFRS 2 mukainen käypä arvo option myöntämispäivänä on määritetty Black & Scholes -mallilla. Arvostuksessa käytetty odotettu volatilitiitti perustuu myöntämispäivää edeltävän vuoden mittaisen jakson toteutuneeseen volatilitiittiin. Arvostuksessa käytetyt painotetut oletukset ovat olleet seuraavat:

	2005	2004
Osakkeen merkintähinta	1,73 €	1,32 €
Osakkeen markkinahinta	1,86 €	1,25 €
Odotettu volatilitiitti	37 %	37 %
Riskiton korkotuotto	2,49 %	2,57 %
Option odotettu elinaika (vuotta)	3,8	3,0
Osinkotuotto	0,00 %	0,00 %

Myönnettyjen optioiden painotettu käypä arvo optioiden myöntämispäivänä oli 0,66 euroa vuonna 2005 ja 0,35 euroa vuonna 2004.

22. ELÄKEVELVOITTEET	2005	2004
Eläkevelvoitteisiin liittyvien saatavien ja velvoitteiden täsmäytys		
Rahastoimattomien velvoitteiden nykyarvo	1 138	561
Tuloslaskelman kulut		
Tilikauden työsuoritukseen perustuvat menot	49	69
Korkomenot	23	19
Vakuutusmatemaattiset voitot / tappiot	149	0
Takautuvaan työsuoritukseen perustuva meno	356	0
Eläkevelvoitteisiin liittyvät kulut yhteensä	577	88
Eläkevelvoitteiden muutos taseessa		
Nettovelvoite 1.1.	561	473
Supistamisesta tai toteuttamisesta aiheutuneet kulut	577	88
Nettovelvoite taseessa 31.12.	1 138	561
Vakuutusmatemaattiset olettamukset		
Diskonttauskorko	4,20	4,55
Odotettu palkankorotusolettama	3,50	3,50
23. VARAUKSET	2005	2004
Varaukset optioiden sosiaalikuluja varten		
Varaukset 1.1.	8	0
Lisäykset	132	8
Vähennykset	-3	0
Valuuttakurssi erot	-1	0
Varaukset 31.12.	136	8
Muut varaukset		
Varaukset 1.1.	137	302
Lisäykset	27	4
Vähennykset	-21	-169
Valuuttakurssi erot	-1	0
Varaukset 31.12.	142	137
Lyhytaikaiset varaukset	59	28
Pitkäaikaiset varaukset	219	117
Yhteensä	278	145

Muut varaukset koostuvat takuuvarauksista ja tyhjiä toimitiloja varten tehdyistä varauksista.

24. LAINAT JA MUUT PITKÄAIKAISET VELAT	2005	2004
Pitkäaikaiset lainat		
Rahoitusleasing velat	424	302
Yhteensä	424	302
Pitkäaikaiset lainat valuutoittain		
EUR	250	228
SEK	174	74
Yhteensä euroissa	424	302

	2005	2004
Pitkäaikaisten velkojen korkokantojen painotettu keskiarvo tilikauden lopussa		
Rahoitusleasing velat	4,23	5,28
Lyhytaikaiset lainat		
Lainat rahoituslaitoksilta	0	16
Rahoitusleasing velat	269	224
Yhteensä	269	239
Lyhytaikaiset lainat valuutoittain		
EUR	188	175
SEK	81	64
Yhteensä euroissa	269	239
Lyhytaikaisten velkojen korkokantojen painotettu keskiarvo tilikauden lopussa		
Rahoitusleasing velat	4,23	5,28
Lyhyt- ja pitkäaikaisten velkojen erääntyminen		
2006	269	239
2007	202	209
2008	175	78
2009	43	15
2010	3	0

Lyhytaikaiset velat ovat tulevan tilikauden lainojen lyhennyksiä ja niiden tasearvot vastaavat niiden käypä arvoja.

Yllämainittujen lisäksi yhtiöllä on 110 (157) tuhatta euroa muita pitkäaikaisia velkoja.

25. RAHOITUSLEASINGVELAT	2005	2004
Vähimmäisvuokrien kokonaismäärä		
Vuoden kuluessa	279	227
Yli vuoden kuluessa ja enintään viiden vuoden kuluttua	459	331
Yhteensä	738	558
Rahoituskulut	-45	-32
Vähimmäisvuokrien nykyarvo	693	526
Vähimmäisvuokrien nykyarvo		
Vuoden kuluessa	269	224
Yli vuoden kuluessa ja enintään viiden vuoden kuluttua	424	302
Yhteensä	693	526

Rahoitusleasingvelkojen käypä arvo on määritetty diskonttaamalla tulevat kassavirrat leasing sopimuksen sisäisellä korolla.

26. MUUT VUOKRASOPIMUKSET	2005	2004
Muiden vuokrasopimusten kokonaisvuokrat		
Vuoden kuluessa	2 338	2 744
Yli vuoden kuluessa ja enintään viiden vuoden kuluttua	6 214	5 689
Yli viiden vuoden kuluttua	2	1 113
Yhteensä	8 554	9 546
Sopimusten ja edelleenvuokraussopimusten kulut tilikaudella	2 282	1 995
Vuokrasopimusten kokonaisvuokrat tulevaisuudessa	8 517	9 546

Vuokrasopimukset koostuvat toimitilojen vuokrasopimuksista ja muista vuokrasopimuksista. Vuokrasopimukset ovat kestoltaan 1-5 vuotta. Toimitiloja koskevat vuokrat on sidottu yleisesti käytössä oleviin kustannusindekseihin. Purettaessa sopimus ennen vuokra-ajan päättymistä, kaikki vuokranottajalle aiheutuneet kustannukset kirjataan välittömästi kuluksi.

27. OSTOVELAT JA MUUT VELAT	2005	2004
Saadut ennakot	1 526	585
Ostovelat	4 288	4 080
Siirtovelat	9 187	8 937
Lyhytaikaiset verovelat / Tulovero	1 661	834
Muut lyhytaikaiset velat	4 223	3 156
Yhteensä	20 884	17 593

Muut lyhytaikaiset velat koostuvat pääosin arvonlisäverovelasta, ennakonpidätys- ja sosiaaliturvamaksuvelasta.

28. VASTUUSITOUMUKSET	2005	2004
Yrityskiinnitykset	5 432	5 432
Leasing- ja vuokravastuut	8 554	9 546
Takaukset konserniyhtiön velasta	198	115
Takaukset muiden puolesta	0	2 700

29. LÄHIPIIRI

Konserniyritykset	Emoyhtiön omistus/ äänivaltaisuus	Konsernin omistus / äänivaltaisuus
Aldata Solution Finland Oy, Vantaa, Finland	100,0	100,0
Aldata Solution Silvola Oy, Vantaa, Finland	100,0	100,0
Aldata Smart Card Oy, Vantaa, Finland	100,0	100,0
Aldata Solution Ab, Täby, Sweden	100,0	100,0
Aldata Solution S.A, Paris, France	97,3	97,3
Aldata Solution d.o.o., Trzin, Slovenia	81,2	81,2
Aldata Retail Solutions GmbH, Stuttgart, Germany	51,0	98,7
Aldata Solution UK Ltd, London, UK	100,0	100,0
Aldata Solution Inc. Ashburn, VA, USA	100,0	100,0
Aldata Holding Co. Ltd, Bangkok, Thailand	0,0	47,6 / 87,9
Aldata Solution (Thailand) Co. Ltd, Bangkok, Thailand	0,0	100,0
Lähipiiritapahtumat	2005	2004
Palkat ja muut lyhytaikaiset	3 335	2 277
Työsuhteen jälkeiset etuudet, lisäeläkevakuutukset	10	0
Yhteensä	3 345	2 277

Yhtiön lähipiiriin kuuluvat yhtiön hallitus, toimitusjohtaja, konsernin johtoryhmä ja tytäryhtiöiden toimitusjohtajat sekä heidän määräysvalta-yhteisönsä. Toimitusjohtajille ja hallitukselle maksetut palkat ja palkkiot on esitetty liitetiedossa 6 henkilöstökulut. Vuoden 2005 palkat sisältävät aiemman toimitusjohtajan toimitusjohtajan päättymisestä maksetut korvaukset. Lähipiiriin kuuluvien henkilöiden ja heidän määräysvalta-yhteisöjensä yhteenlaskettu määrä osakkeista on 858 924 kappaletta eli 1,27 % kaikista osakkeista. Optio-ohjelmien nojalla heillä on yhteensä 1 591 000 kappaletta optio-oikeutta eli 2,36% osakkeiden osakeantioikaistulla ja laimennusvaikutuksella oikaistusta osakemäärästä.

30. TILINPÄÄTÖSPÄIVÄN JÄLKEISET TAPAHTUMAT

02.01.2006 Aldata sopi maailman toiseksi suurimman kauppaketjun Carrefourin kanssa G.O.L.D. -ohjelmiston toimittamisesta yhtiön kotimaan toimintoihin. Solmittu sopimus kattaa 179 hypermarkettia Ranskassa.

09.01.2006 Aldata allekirjoitti United Supermarkets -ketjun kanssa sopimuksen G.O.L.D. -ohjelmiston toimittamisesta amerikkalaisketjun 47 toimipisteeseen. Projektin alkuu vuoden 2006 ensimmäisellä neljänneksellä ja sen ensimmäinen vaihe toimitetaan loppuvuonna 2006.

14.02.2006 Aldata allekirjoitti sopimuksen Intermarche -ketjun tietohallintayksikön, STIME:n kanssa Aldata G.O.L.D. -toimitusketjun hallintaohjelmiston toimittamisesta ja asentamisesta. Intermarche ottaa käyttöönsä myös Aldata uuden G.O.L.D. Topase-tuotteen, joka on suunniteltu tavaramäärien ja varastojen optimointiin

31. LIIKETOIMINNAN RAHAVIRTOJEN LIITETIEDOT**2005****2004****Liiketapahtumat, joihin ei sisälly maksutapahtumaa**

Oikaisut liiketulokseen:

Poistot ja arvonalentumiset

1 111

1 925

Käyttöomaisuuden myyntivoitot

0

-3 901

Varausten muutokset

590

1 555

Muut oikaisut

20

27

Yhteensä

1 721

-394

Käyttöpääoman muutos

Myynti- ja muiden saamisten muutos

-3 896

1 769

Vaihto-omaisuuden muutos

-1

421

Ostovelkojen ja muiden velkojen muutos

1 088

-3 842

Yhteensä

-2 809

-1 652

Osakkeet ja osakkeenomistajat

Aldata Solution Oyj:n suurimmat osakkeenomistajat 31.12.2005 äänimäärän mukaisessa järjestyksessä

Osakkeenomistaja	Osakemäärä	% osakkeista ja äänistä
Keskinäinen Eläkevakuutusyhtiö Ilmarinen	6 540 061	9,70
FIM Forte Sijoitusrahasto	1 738 200	2,58
Keskinäinen Eläkevakuutusyhtiö Tapiola	1 400 000	2,08
FIM Fenno Sijoitusrahasto	1 310 800	1,94
Evli-Select Sijoitusrahasto	1 066 200	1,58
Placeringsfond Aktia Secura	700 000	1,04
Placeringsfond Aktia Capital	650 900	0,97
Royal Skandia Life Assurance Limited	650 400	0,96
Nordea Henkivakuutus Suomi Oy	594 100	0,88
Fondita Nordic Small Cap Placeringsfond	580 000	0,86
Placeringsfonden Gyllenberg Finlandia	550 000	0,82
Etra-Invest Oy AB	500 000	0,74
FIM Pankkiiriliike Oy	481 300	0,71
Oy Herttakuutonen AB	391 850	0,58
Hietala Matti Juhani	350 060	0,52
Sijoitusrahasto Sampo Eurooppa Yhdistelmä	300 100	0,45
Homeyer Rene	268 924	0,40
Sijoitusrahasto Alfred Berg Finland	258 750	0,38
Veikko Laine Oy	236 300	0,35
Hoyer Thomas Karl Stig	218 000	0,32
Hallintarekisteröidyt:		
Nordea Pankki Suomi Oyj	33 975 657	50,38
Svenska Handelsbanken AB	791 928	1,17
HSS/Skandinaviska Enskilda Banken AB	71 090	0,11
OKO Osuuspankkien Keskuspankki Oyj	57 150	0,08

Osakkeita /osakas	Osakkaiden lukumäärä	% osakkaista	Osakkeita kpl	% osakkeista
1-500	2 484	42,20	661 473	0,98
501-1000	1 232	20,93	1 107 122	1,64
1001-5000	1 715	29,14	4 314 335	6,40
5001-10000	247	4,20	1 930 033	2,86
10001-50000	158	2,68	3 246 724	4,82
50001-100000	19	0,32	1 416 245	2,10
yli 100000	31	0,53	54 758 010	81,20
Yhteensä	5 886	100,00	67 433 942	100,00
Liikkeellelaskettu määrä			67 433 942	100,00

Osakkeenomistajaryhmät 31.12.2005

Ryhmä	Osakkaiden lukumäärä	Osakemäärä kpl	% osakekannasta
Kotitaloudet	5 412	10 981 924	16,29
Yritykset	388	4 247 867	6,30
Ulkomaat	35	1 289 291	1,91
Rahoitus- ja vakuutuslaitokset	20	40 979 675	60,77
Julkisyhteisöt	11	8 118 485	12,04
Voittoa tavoittelemattomat yhteisöt	20	1 816 700	2,69
Yhteensä	5 886	67 433 942	100,00
Hallintarekisteröidyt yhteensä		34 908 043	51,77

Osakkeet ja osakkeenomistus

Tietoja osakkeesta

Aldata Solution Oyj:llä on yksi osakesarja, ja nimellisarvoltaan 0,01 euron määräisiä osakkeita yhtiöllä oli tilikauden päättyessä 67.433.942 kappaletta. Yhtiön kaikilla osakkeilla on yhtäläinen äänioikeus sekä oikeus jaettavaan osinkoon. Yhtiön osake on noteerattu Helsingin Pörssin päälistalla, ja osakkeen kaupankäyntitunnus on ALD1V. Aldatan osake kuuluu Suomen Arvopaperikeskus Oy:n arvo-osuusjärjestelmään, ja osakkeen pörssierä on 100 kappaletta. Yhtiö ei omista omia osakkeitaan 28.2.2006.

Ulkomaalaisomistus

Hallintarekisterin kautta omistettuja oli 55,2 % Aldatan osakekannasta 28.2.2006.

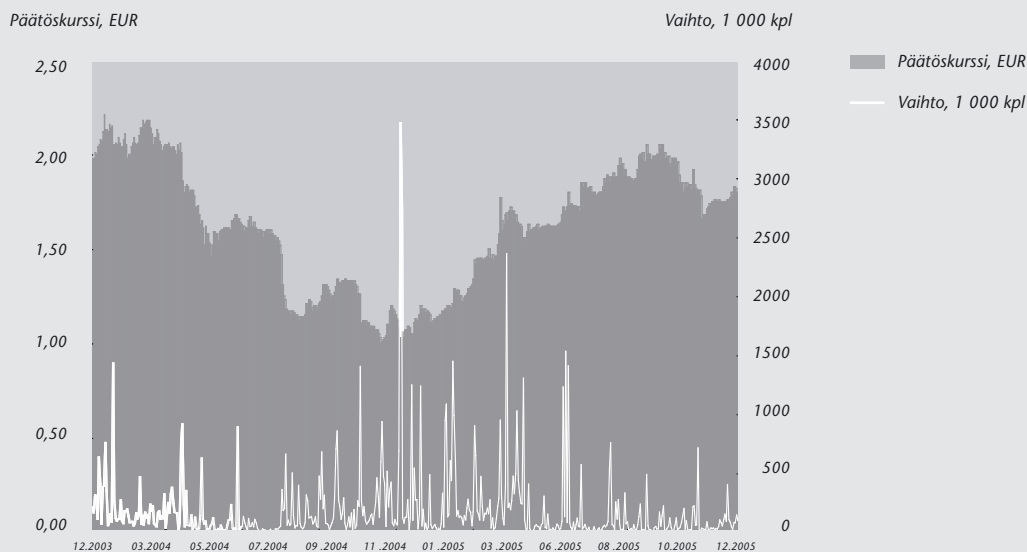
Vapaasti vaihdettavien osakkeiden osuus

Vapaasti vaihdettavien osakkeiden osuus oli 99,7 % osakemäärästä vuoden 2005 lopussa.

Markkina-arvo

Yhtiön markkina-arvo oli vuoden 2004 lopussa 75 milj.euroa ja vuoden 2005 lopussa 125 milj.euroa. Lisätietoja osakekohtaisista tunnusluvuista ja muista avainluvuista on sivulla 49.

Aldatan osakkeen kurssi ja volyymi 31.12.2003—31.12.2005



Tunnuslukuja

	IFRS 2005	IFRS 2004	FAS 2004	FAS 2003	FAS 2002	FAS 2001
TOIMINNAN LAAJUUS						
Liikevaihto, MEUR	76,0	66,1	66,0	75,3	65,6	67,6
Henkilöstö keskimäärin	547	525	525	470	448	451
Bruttoinvestoinnit, MEUR	1,9	1,4	0,8	7,6	7,4	1,7
Bruttoinvestoinnit, % liikevaihdesta	2,6	2,2	1,1	10,1	11,2	2,5
KANNATTAVUUS						
Liikevoitto, MEUR	5,2	-0,8	-1,5	3,4	4,7	4,6
Liikevoitto, % liikevaihdesta	6,9	-1,2	-2,3	4,6	7,1	6,9
Tulos ennen tilinpäätössiirtoja ja veroja, MEUR	5,5	-1,0	-1,6	2,3	2,3	6,2
Tulos ennen tilinpäätössiirtoja ja veroja, % lv	7,3	-1,4	-2,4	3,1	3,5	9,2
Oman pääoman tuotto, % (ROE)	14,9	-16,7	-20,5	1,5	9,8	14,9
Sijoitetun pääoman tuotto, % (ROI)	23,5	-1,2	-4,0	13,8	20,1	21,9
RAHOITUS JA TALOUDELLINEN ASEMA						
Maksuvalmius (Quick ratio)	1,7	1,6	1,6	1,4	1,6	2,1
Maksuvalmius (Current ratio)	1,7	1,7	1,7	1,6	1,8	2,2
Omavaraisuusaste, %	54,1	54,0	53,0	48,2	51,7	57,1
Korolliset nettovelat, MEUR	-8,7	-6,0	-6,3	-5,4	-7,2	-9,8
Nettovelkaantumisaste (Gearing), %	-34,4	-27,6	-30,8	-21,2	-28,8	-41,1
OSAKEKOHTAISET TUNNUSLUVUT						
Tulos/osake, EUR (EPS)	0,050	-0,059	-0,070	0,004	0,028	0,042
Tulos/osake, EUR (EPS) laimennusvaikutuksella oikaistu	0,050	-0,059	-0,070	0,004	0,027	0,042
Oma pääoma/osake, EUR	0,372	0,317	0,301	0,372	0,359	0,352
Osinko/osake, EUR	0,00	0,00	0,00	0,00	0,00	0,00
Osinko/tulos, %	0,0	0,0	0,0	0,0	0,0	0,0
Efektiivinen osinkotuotto prosentteina	0,0	0,0	0,0	0,0	0,0	0,0
Hinta / voitto suhde (PE-luku)	37	-	-	485	32	49
Osakkeen kurssikehitys (EUR)						
Osakkeen kurssi 31.12., EUR	1,85	1,11	1,11	1,94	0,88	2,07
Osakeantioikaistu keskipkurssi, EUR	1,56	1,49	1,49	1,58	1,38	2,64
Osakeantioikaistu alin kurssi, EUR	1,07	1,00	1,00	0,86	0,43	0,73
Osakeantioikaistu ylin kurssi, EUR	2,07	2,24	2,24	2,19	2,72	7,18
Markkina-arvo (MEUR)	125	75	75	131	58	135
Tilikauden aikana vaihdettujen osakkeiden lukumäärä (pörssinoteerauksen aikana v 1999)	44 229 797	51 724 278	51 724 278	53 101 752	53 655 506	263 710 407
% yhtiön osakkeiden keskimääräisestä lukumäärästä	66	77	77	79	81	404
Osakkeiden määrä	67 433 942	67 433 942	67 433 942	67 433 942	66 145 742	65 206 221
Osakkeiden osakeantioikaistu lukumäärä keskimäärin kauden aikana	67 433 942	67 433 942	67 433 942	66 490 002	65 783 016	64 202 118
Osakkeiden osakeantioikaistu lukumäärä kauden lopussa	67 433 942	67 433 942	67 433 942	67 433 942	66 145 742	65 206 221
Osakkeiden osakeantioikaistu lukumäärä keskimäärin kauden aikana laimennusvaikutuksella oikaistuna	67 433 942	67 433 942	67 433 942	66 857 022	66 229 368	65 445 876
Osakkeiden osakeantioikaistu lukumäärä kauden lopussa laimennusvaikutuksella oikaistuna	67 433 942	67 433 942	67 433 942	67 436 122	66 5675 35	66 237 889

Siirtyminen IFRS -raportointiin

Aldata siirtyi IFRS- raportointiin (International Financial Reporting Standards) 01.01.2005 alkaen ja laatii 31.12.2005 päättyvältä tilikaudelta ensimmäinen IFRS -periaatteiden mukaisen tilinpäätöksen

Yhtiö julkaisee vuoden 2006 alusta alkaen osavuosikatsaukset IFRS- periaatteiden mukaisesti.

Jäjempanä esitetään täsmäytyslaskemat IFRS:ään siirtymisestä, IFRS:n mukainen avaava tase 01.01.2004, konsernin tuloslaskelma ja tase vuodelta 2004 sekä kuvaukset standardien käyttöönoton vaikutuksista.

IFRS-raportointiin siirtymisen olennaisimmat vaikutukset vuoden 2004 tulokseen, taseeseen ja tunnuslukuihin koskevat tuotekehityskulujen aktivointia, liikearvojen arvostuksia, työsuhde-etuuksia sekä rahoitusleasingsopimuksia. Avaavan taseen 1.1.2004 IFRS- muutosten vaikutus lisää omaa pääomaa 54 tuhatta euroa. Vuoden 2004 tilinpäätöksessä IFRS-muutokset parantavat tilikauden tulosta 792 tuhatta euroa ja kumulatiivisten IFRS-muutosten lisäksi omassa pääomassa on 1071 tuhatta euroa.

Yhtiön tuloutuskäytäntöön ei IFRS-raportointiin siirtymisellä ole ollut vaikutusta.

Keskeiset vaikutukset avaavaan taseeseen ja vuoden 2004 tulokseen:

1. Laskennalliset verot (IAS 12)

Yhtiö on jo aikaisemmin kirjannut väliaikaisista eroista ja yhdistelytoimenpiteistä laskennallisia verovelkoja ja -saamia. IFRS:n periaatteiden mukaisesti laskennallinen verovelka on netotettu laskennallisen verosaamisen kanssa, silloin kun on sama veron- saaja. IFRS-oikaisujen vaikutus vähentää avaavan taseen oman pääoman määrää 54 tuhatta euroa.

2. Rahoitusleasing (IAS 17)

IAS 17 Vuokrasopimukset -standardin mukaisesti rahoitusleasingsopimuksiksi luokitellut vuokrasopimukset on kirjattu taseeseen varoiksi ja veloiksi, ja ne poistetaan taloudellisena vaikutusajanaan. Vuokranmeno on jaettu rahoitusmenoksi ja poistoksi. Rahoitusleasingkirjaukset kasvattavat avaavan taseen loppusummaa 731 tuhannella eurolla ja vähentävät avaavan taseen omaa pääomaa 16 tuhannella eurolla.

3. Työsuhde-etuudet (IAS 19)

Konserniyhtiöiden eläkejärjestelyt noudattavat eri maiden paikallista lainsäädäntöä ja käytäntöjä.

Yhtiön ulkomaisissa tytäryhtiöissä Ranskassa ja Saksassa on käytössä etuus pohjaisia järjestelyjä, joihin liittyvät vastuut on laskettu standardin vaatimusten mukaisesti perustuen järjestelyiden tarjoajien laskelmiin. Näiden laskelmien perusteella eläkevarausta on purettu avaavassa taseessa 73 tuhatta euroa. Muilta osin konsernin eläkejärjestelyt luokitellaan maksuperusteisiksi järjestelmiksi.

4. Varaukset (IAS 37)

Yhtiö on analysoinut varausten edellytykset siirtyessään noudattamaan IFRS -standardeja. Suomalaisessa tilinpäätöskäytännössä olleet varaukset eivät täyttäneet kaikkien varausten osalta standardin 37 vaatimuksia, mistä johtuen varausten määrää on oikaistu. Oikaisut vähentävät avaavan taseen omaa pääomaa 40 tuhannella eurolla.

5. Tuotekehityskulut (IAS 38)

Tuotekehityskuluja ei ole aikaisemmin aktivoitu taseeseen. Yhtiö on kehittänyt IFRS -raportointiperiaatteiden mukaisen seuranta-järjestelmän tuotekehityskulujen seuraamiseksi. Siirtymähetkellä 01.01.2004 yhtiöllä ei vielä ollut käytössään standardien mukaista luotettavaa seurantajärjestelmää aktivoitavien tuotekehityskulujen selvittämiseksi, mistä johtuen tuotekehityskuluja ei esitetä avaavassa taseessa.

Ensimmäisen kerran tuotekehityskuluja on aktivoitu vuonna 2004 yhteensä 367 tuhatta euroa. Aldatan tuotekehitys perustuu sekä asiakaslähtöiseen että omaan tuotekehitykseen. Taseeseen on aktivoitu ainoastaan Aldatan oman tuotekehityksen perusteella syntyneistä kuluista osuus, joka on IFRS -säännösten mukaisesti aktivoitava. Aktivoitujen kulujen poistotedellytykset eivät ole täyttyneet vielä vuoden 2004 aikana, mistä johtuen niistä ei ole kirjattu poistoja.

6. Liikearvopoistot (IFRS 3)

Aikaisemmin liikearvoista tehtiin suunnitelman mukaisia poistoja suomalaisen tilinpäätöskäytännön mukaisesti.

Vuonna 2004 tehtyjen suunnitelman mukaisten poistojen määrä 840 tuhatta euroa on oikaistu IFRS:n mukaisessa tuloslaskelmassa. Liikearvot on testattu IFRS:n edellyttämällä tavalla avaavaan taseeseen eikä arvonalentumistarvetta ole ilmennyt. Vuoden 2004 tehdyn testauksen perusteella liikearvoista on tehty arvonalentumiskirjaus, jonka vaikutus vuoden 2004 tulokseen on 748 tuhatta euroa.

7. Muuntoerot (IFRS 1)

Aikaisemmilta vuosilta kertyneet muuntoerot, 335 tuhatta euroa, on nollattu avaavassa taseessa ja ne on liitetty kertyneisiin voittovaroihin siirtymästandardin salliman poikkeuksen mukaisesti.

8. Optio-ohjelmat (IFRS 2)

IFRS 2 edellyttää yhtiöitä kirjaamaan kuluksi työntekijöille tai muille vastapuolille myönnetty osakeperusteiset maksut jaksotamalla niihin liittyvät kulut myöntämispäivän ja käyttöoikeuden syntymispäivän väliselle ajalle.

Tuloslaskelmaan kirjattu kulu perustuu myönnetyn instrumentin käypään arvoon, joka on arvioitu optioiden hinnoittelumallia käyttäen. Tuloslaskelman kulukirjauksen vastaeränä on oma pääoma, jolloin kulukirjauksella ei ole ollut vaikutusta oman pääoman kokonaismäärään.

Aldata soveltaa IFRS 2 -standardia standardin voimaantulopäivästä 1.1.2005 lukien. Tilikauden 2004 vertailutiedot on oikaistu IFRS 2 mukaisiksi.

Siirtymäsäännösten mukaisesti standardin mukainen kulukirjaus koskee niitä optioita, jotka on myönnetty 7.11.2002 jälkeen ja joihin ei ole syntynyt käyttöoikeutta 1.1.2005 mennessä. Aldatan vuoden 2005 tilinpäätöksessä tämä koskee vuoden 2003 optio-ohjelmaa.

IFRS 2 -standardin käyttöönotto pienentää yhtiön vuoden 2004 tulosta 227 tuhatta euroa. Laskentasäännön käyttöönoton vaikutus sisältyy tuloslaskelmassa henkilöstökulujen ryhmään.

9. Ryhmittelyerot

Taseen vastaavaa ja vastattavaa erissä on tehty ryhmittelymuutoksia IFRS-säännösten yhdenmukaisen noudattamisen johdosta.

10. Tuloutuskäytäntö

IFRS:n noudattaminen ei aiheuta muutoksia Aldatan aiemmin noudattamaan tuloutuskäytäntöön. Liiketoiminnan muihin tuottoihin kirjautuneet laskutuserät on oikaistu IFRS:n mukaisesti liikevaihtoon. Muutoksen vaikutus on 51 tuhatta euroa vuonna 2004.

Laskelma konsernin oman pääoman muutoksista

	Osakepääoma	Ylikurssi- rahasto	Muuntoerot	Kertyneet voittovarot	Yhteensä
OMA PÄÄOMA 1.12.2003	674 339,42	17 166 963,81	-335 400,82	7 597 029,83	25 102 932,24
IFRS:n siirtymisen vaikutus	0,00	0,00	335 400,82	-280 947,65	54 453,17
Oikaistu pääoma 01.01.2004	674 339,42	17 166 963,81	0,00	7 316 082,18	25 157 385,41
Muuntoerot	0,00	0,00	125 647,32	0,00	125 647,32
Tilikauden tulos	0,00	0,00	0,00	-3 984 278,24	-3 984 278,24
Konsernirakenteen muutos	0,00	-164 613,42	0,00	0,00	-164 613,42
Kaudelle kirjatut tuotot ja kulut yhteensä	0,00	-164 613,42	125 647,32	-3 984 278,24	-4 023 244,34
Omaan pääomaan kirjatut osakeperusteiset maksut	0,00	0,00	0,00	227 223,86	227 223,86
OMA PÄÄOMA 31.12.2004	674 339,42	17 002 350,39	125 647,32	3 559 027,80	21 361 364,93

IFRS:n siirtymisen vaikutus standardeittain siirtymähetkellä 01.01.2004

	Osakepääoma	Ylikurssi- rahasto	Muuntoerot	Kertyneet voittovarot	Yhteensä
OMA PÄÄOMA 31.12.2003	674 339,42	17 166 963,81	-335 400,82	7 597 029,83	25 102 932,24
IAS 12 - Tuloverot	0,00	0,00	0,00	-53 612,47	-53 612,47
IAS 17 - Vuokrasopimukset	0,00	0,00	0,00	-15 697,00	-15 697,00
IAS 19 - Työsuhde-etuudet	0,00	0,00	0,00	72 526,33	72 526,33
IAS 37 - Varaukset, ehdolliset velat ja ehdolliset varat	0,00	0,00	0,00	40 000,00	40 000,00
IFRS 1 - Muuntoerot	0,00	0,00	335 400,82	-335 400,82	0,00
IFRS 2 - Osakeperusteiset maksut	0,00	0,00	0,00	-21 007,20	-21 007,20
Muut IFRS-oikaisut:					
Vähemmistöosuus	0,00	0,00	0,00	11 236,31	11 236,31
Osakeperusteiset maksut	0,00	0,00	0,00	21 007,20	21 007,20
YHTEENSÄ	0,00	0,00	335 400,82	-280 947,65	54 453,17
OMA PÄÄOMA 01.01.2004	674 339,42	17 166 963,81	0,00	7 316 085,18	25 157 385,41

IFRS -vertailuluvut

EUR 1 000

Konsernitase (Avaava)

	Viite	FAS 31.12.2003	Siirtymä- vaikutus	IFRS 1.1.2004
VASTAAVAA				
PYSYVÄT VASTAAVAT				
Liikearvo		9 492	0	9 492
Aineettomat hyödykkeet		518	0	518
Aineelliset hyödykkeet	2	1 329	731	2 060
Sijoitukset	9	394	-348	46
Muut pitkäaikaiset varat	9	33	348	380
Laskennallinen verosaaminen	1, 9	2 510	-55	2 454
PYSYVÄT VASTAAVAT YHTEENSÄ		14 275	676	14 951
VAIHTUVAT VASTAAVAT				
Vaihto-omaisuus		1 164	0	1 164
Myyntisaamiset	9	19 847	-45	19 803
Lainasaamiset		63	0	63
Siirtosaamiset		4 800	0	4 800
Muut lyhytaikaiset saamiset	9	3 504	-190	3 314
Rahat ja pankkisaamiset		8 993	0	8 993
VAIHTUVAT VASTAAVAT YHTEENSÄ		38 372	-235	38 138
VASTAAVAA		52 647	442	53 088

IFRS -vertailuluvut

EUR 1 000

Konsernitase (Avaava)

	Viite	FAS 31.12.2003	Siirtymä- vaikutus	IFRS 1.1.2004
VASTATTAVAA				
OMA PÄÄOMA				
Osakepääoma		674	0	674
Ylikurssirahasto		17 167	0	17 167
Muuntoerot	7	-335	335	0
Kertyneet voittovarot	1-4, 6-8	7 597	-281	7 316
Emoyhtiön omistajille kuuluva pääoma		25 103	54	25 157
VÄHEMMISTÖOSUUS		286	-11	275
OMA PÄÄOMA		25 389	43	25 433
PITKÄAIKAISET VELAT				
Pitkäaikaiset lainat	2	211	312	524
Muut varaukset	3,4,9	827	-110	717
Muut pitkäaikaiset velat		0	196	196
PITKÄAIKAISET VELAT YHTEENSÄ		1 038	398	1 437
LYHYTAIKAISET VELAT				
Lyhytaikaiset lainat	2	3 404	239	3 643
Saadut ennakot		25	0	25
Ostovelat	9	5 432	15	5 448
Siirtovelat	9	10 221	-367	9 854
Muut varaukset	9	0	44	44
Muut lyhytaikaiset velat	9	7 137	69	7 207
LYHYTAIKAISET VELAT YHTEENSÄ		26 219	0	26 219
VELAT YHTEENSÄ		27 258	398	27 656
VASTATTAVAA		52 647	442	53 088

Konsernitase

	<i>Viite</i>	<i>FAS</i> 31.12.2004	<i>IFRS-</i> <i>oikaisut</i>	<i>IFRS</i> 31.12.2004
VASTAAVAA				
PYSYVÄT VASTAAVAT				
Liikearvo	6	7 739	645	8 385
Aktivoidut tuotekehitysmenot	5	0	367	367
Aineettomat hyödykkeet	9	279	-19	260
Aineelliset hyödykkeet	2	1 006	503	1 509
Sijoitukset	9	388	-341	47
Muut pitkäaikaiset varat	9	1	341	342
Laskennallinen verosaaminen	1	135	89	224
PYSYVÄT VASTAAVAT YHTEENSÄ		9 549	1 586	11 135
VAIHTUVAT VASTAAVAT				
Vaihto-omaisuus	9	553	-435	118
Myyntisaamiset		13 637	0	13 637
Lainasaamiset		100	0	100
Siirtosaamiset	9	6 707	435	7 142
Muut lyhytaikaiset saamiset	9	1 927	34	1 961
Rahat ja pankkisaamiset		6 512	0	6 512
		29 436	34	29 471
VAIHTUVAT VASTAAVAT YHTEENSÄ		29 436	34	29 471
VASTAAVAA		38 985	1 621	40 606

IFRS -vertailuluvut

Konsernitase

	Viite	FAS 31.12.2004	IFRS-oikaisut	IFRS 31.12.2004
VASTATTAVAA				
OMA PÄÄOMA				
Osakepääoma		674	0	674
Ylikurssirahasto		17 002	0	17 002
Muuntoerot	7	-133	259	126
Kertyneet voittovarot	1-10	2 747	812	3 559
Emoyhtiön omistajille kuuluva pääoma		20 291	1 071	21 361
VÄHEMMISTÖOSUUS		249	-2	247
OMA PÄÄOMA		20 539	1 069	21 608
PITKÄAIKAISET VELAT				
Pitkäaikaiset lainat	2,9	157	145	302
Muut varaukset	3,4	652	26	678
Muut pitkäaikaiset velat	9	0	157	157
PITKÄAIKAISET VELAT YHTEENSÄ		809	328	1 137
LYHYTAIKAISET VELAT				
Lyhytaikaiset lainat	2	16	224	239
Saadut ennakot	9	33	552	585
Ostovelat	9	5 079	-998	4 080
Siirtovelat	9	8 645	292	8 937
Muut varaukset	9	0	28	28
Muut lyhytaikaiset velat	9	3 864	126	3 990
LYHYTAIKAISET VELAT YHTEENSÄ		17 636	223	17 860
VELAT YHTEENSÄ		18 446	551	18 997
VASTATTAVAA		38 985	1 621	40 606

Konsernin tuloslaskelma

	Viite	FAS 1.1.-31.12.04	IFRS-oikaisut	IFRS 1.1.-31.12.04
Liikevaihto	10	66 005	51	66 056
Liiketoiminnan muut tuotot	6,9,10	4 687	-239	4 448
Materiaalit ja palvelut	5	-16 881	137	-16 744
Henkilöstökulut	5,8,9	-35 516	-83	-35 599
Poistot ja arvonalentumiset	2	-948	-229	-1 177
Arvonalentumiset liikearvosta	6	-1 589	840	-749
Liiketoiminnan muut kulut	2,4,9	-17 259	205	-17 054
Liiketulos		-1 501	683	-819
Rahoitustuotot ja -kulut	2	-101	-38	-138
Tulos ennen veroja ja vähennistöosuutta	1	-1 602	645	-957
Tuloverot tilikaudelta	1	-3 131	155	-2 977
Vähennistöosuus		-43	-8	-51
Tilikauden tulos		-4 776	792	-3 984
Tilikauden tulos jatkuvista toiminnoista				-3 878
Tilikauden tulos lopetetuista toiminnoista				-106
Tilikauden tulos				-3 984
Laimentamaton osakekohtainen tulos		-0,070		-0,059
Laimennuksella oikaistu osakekohtainen tulos		-0,070		-0,059

Tunnuslukujen laskentakaavat:

Efektiivinen osinkotuotto prosentteina:	=	$\frac{\text{Osakekohtainen osinko}}{\text{Tilikauden viimeisen pörssipäivän viimeinen kaupantekokurssi}}$	x 100
Hinta / voitto -suhde (P/E-luku)	=	$\frac{\text{Tilikauden viimeisen pörssipäivän viimeinen kaupantekokurssi}}{\text{Tulos / osake (EPS)}}$	
Korolliset nettovelat:	=	Korollinen vieras pääoma - rahat, pankkisaamiset ja rahoitusomaisuusarvopaperit	
Liiketoiminnan rahavirta	=	Liikevoitto + oikaisut liikevoittoon +/- käyttöpääoman muutos + saadut korot - maksetut korot ja maksut + saadut osingot - verot	
Maksuvalmius (Current ratio):	=	$\frac{\text{Vaihtuvat vastaavat}}{\text{Lyhytaikainen vieras pääoma}}$	
Maksuvalmius (Quick ratio):	=	$\frac{\text{Saamiset + rahat, pankkisaamiset ja rahoitusarvopaperit}}{\text{Lyhytaikainen vieras pääoma}}$	
Nettovelkaantumisaste-% (Gearing):	=	$\frac{\text{Korollinen vieras pääoma - rahat, pankkisaamiset ja sijoitustodistukset}}{\text{Oma pääoma + vähemmistöosuus}}$	x 100
Oma pääoma / osake eur:	=	$\frac{\text{Oma pääoma}}{\text{Osakkeiden osakeantioikaistu lukumäärä kauden lopussa}}$	
Oman pääoman tuotto-% (ROE):	=	$\frac{\text{Tulos ennen veroja - välittömät verot}}{\text{Oma pääoma + vähemmistöosuus (keskimäärin)}}$	x 100
Omavaraisuusaste-%:	=	$\frac{\text{Oma pääoma + vähemmistöosuus}}{\text{Taseen loppusumma - saadut ennakot}}$	x 100
Osakekohtainen osinko:	=	$\frac{\text{Hallituksen ehdotus osingoksi}}{\text{Osakkeiden osakeantioikaistu lukumäärä tilinpäätöspäivänä}}$	
Osinko tuloksesta prosentteina:	=	$\frac{\text{Osakekohtainen osinko}}{\text{Osakekohtainen tulos}}$	x 100
Sijoitetun pääoman tuotto-% (ROI):	=	$\frac{\text{Tulos ennen veroja + korko- ja muut rahoituskulut}}{\text{Taseen loppusumma - korottomat velat (keskimäärin)}}$	x 100
Laimentamaton tulos / osake (EPS):	=	$\frac{\text{Emoyhtiön osakkeenomistajille kuuluva tilikauden tulos}}{\text{Osakkeiden osakeantikorjattu keskimääräinen lukumäärä}}$	
Laimennusvaikutuksella oikaistu tulos / osake (EPS):	=	$\frac{\text{Emoyhtiön osakkeenomistajille kuuluva tilikauden tulos, laimennusvaikutuksella oikaistu}}{\text{Laimennusvaikutuksella oikaistu osakkeiden osakeantikorjattu keskimääräinen lukumäärä}}$	

Emoyhtiön tuloslaskelma (FAS)

	<i>Liitetieto</i>	<i>EUR 1 000</i> <i>1.1.-31.12.05</i>	<i>EUR 1 000</i> <i>1.1.-31.12.04</i>
Liikevaihto		4719	3 469
Liiketoiminnan muut tuotot	2	506	5 060
Henkilöstökulut			
Palkat ja palkkiot	3	2 562	1 376
Eläkekulut	3	243	399
Muut henkilösivukulut	3	313	205
		-3 118	-1 980
Poistot:			
Käyttöomaisuudesta ja muista pitkäv. menoista	4	76	94
		-76	-94
Liiketoiminnan muut kulut		-3 217	-4 012
Liiketulos		-1 185	2 442
Rahoitustuotot ja kulut:			
Rahoitustuotot	5	624	3 717
Rahoituskulut	5	-12	-616
		612	3 101
Tulos ennen satunnaiseriä, varauksia ja veroja		-573	5 543
Satunnaiset tuotot ja kulut:			
Satunnaiset tuotot		720	0
		720	0
Tulos ennen varauksia ja veroja		147	5 543
Tuloverot	6	-121	0
Tilikauden tulos		26	5 543

Emoyhtiön tase (FAS)

		EUR 1 000 31.12.2005	EUR 1 000 31.12.2004
VASTAAVAA			
PYSYVÄT VASTAAVAT			
Aineettomat hyödykkeet			
Muut pitkävaikutteiset menot	7	5	38
		5	38
Aineelliset hyödykkeet			
Koneet ja kalusto	8	20	52
Muut aineelliset hyödykkeet	8	65	1
		85	54
Sijoitukset			
Tytäryhtiöosakkeet	9	15 729	15 729
Muut osakkeet ja osuudet	9	40	41
Lainasaamiset	9	1 366	1 161
		17 136	16 931
PYSYVÄT VASTAAVAT YHTEENSÄ		17 226	17 022
VAIHTUVAT VASTAAVAT			
Lyhytaikaiset saamiset			
Myyntisaamiset	10	1 555	1 219
Lainasaamiset	10	6 266	4 910
Siirtosaamiset	10	997	703
Muut saamiset	10	75	0
		8 893	6 832
Rahat ja pankkisaamiset		350	2 422
VAIHTUVAT VASTAAVAT YHTEENSÄ		9 243	9 253
VASTAAVAA		26 469	26 276

Emoyhtiön tase (FAS)

		EUR 1 000 31.12.2005	EUR 1 000 31.12.2004
VASTATTAVAA			
OMA PÄÄOMA			
Osakepääoma	11	674	674
Ylikurssirahasto	11	17 002	17 002
Kertyneet voittovarot	11	7 233	1 689
Tilikauden voitto	11	26	5 543
OMA PÄÄOMA		24 935	24 909
PAKOLLISET VARAUKSET			
Muut varaukset	12	317	104
PAKOLLISET VARAUKSET		317	104
VIERAS PÄÄOMA			
Lyhytaikainen vieras pääoma			
Lainat rahoituslaitoksilta	13	0	16
Ostovelat	13	134	158
Siirtovelat	13	956	1 071
Muut lyhytaikaiset velat	13	128	19
		1 218	1 263
VIERAS PÄÄOMA		1 535	1 367
VASTATTAVAA		26 469	26 276

Emoyhtiön rahoituslaskelma (FAS)

	EUR 1 000 2005	EUR 1 000 2004
Liiketoiminnan rahavirta		
Tulos	-1 185	2 442
Oikaisut liikevoittoon	289	-4 348
Käyttöpääoman muutos	-1 164	-8 941
Saadut korot	279	213
Maksetut korot ja maksut	-12	-265
Saadut osingot	0	8 479
Liiketoiminnan rahavirta	-1 794	-2 421
Investointien rahavirta		
Ostetut konserniyhtiöt	0	-270
Myydyt konserniyhtiöt	0	6 187
Investoinnit muihin sijoituksiin	1	0
Investoinnit aineellisiin ja aineettomiin hyödykkeisiin	-58	5
Aineellisten ja aineettomien hyödykkeiden luovutushinnat	0	5
Myönnetyt lainat	-205	-923
Investointien rahavirta yhteensä	-262	5 004
Kassavirta ennen rahoitusta	-2 056	2 583
Rahoituksen kassavirta		
Pitkäaikaisten lainojen takaisinmaksut	0	-16
Lyhytaikaisten lainojen takaisinmaksu	-16	-3 388
Konserniavustus	0	1 930
Rahoituksen kassavirta	-16	-1 474
Rahavirrat yhteensä	-2 072	1 109
Rahavarojen muutos	-2 072	1 109
Rahavarat 1.1	2 422	1 313
Rahavarat 31.12	350	2 422

Emoyhtiön tilinpäätöksen 31.12.2005 liitetiedot

EUR 1 000

1. TILINPÄÄTÖKSEN LAADINTAPERIAATTEET

Emoyhtiön tilinpäätös on laadittu noudattaen Suomen kirjanpitolainsäädäntöä. Tilinpäätöksen laadintaperiaatteet on kuvattu konsernitilinpäätöksen laadintaperiaatteissa. Merkittävimmät erot konsernin ja emoyhtiön laadintaperiaatteissa liittyvät rahoitusleasingsopimuksiin, tuotekehityskuluihin ja liikearvon käsittelyyn.

2. LIIKETOIMINNAN MUUT TUOTOT

	2005	2004
Liiketoimintojen ja käyttöomaisuuden myynnit	0	4 116
Tuotot konserniyhtiöiltä	410	573
Muut	96	371
Yhteensä	506	5 060

3. HENKILÖSTÖKULUT

Maksetut palkat ja palkkiot luontaisetuineen:		
Toimitusjohtajat ja hallitus	1 331	533
 Henkilöstö keskimäärin	 13	 16

Konsernin toimitusjohtajalle, René Homeyerille, on vuonna 2005 maksettu palkkaa ja tulospalkkiota yhteensä 421 tuhatta euroa. Tulospalkkion perusteena ovat: liikevaihdon kasvu, tulos sekä kassavirta. Toimitusjohtaja omistaa 31.12.2005 Aldata Solution Oyj:n osakkeita 268.924 kappaletta ja hänellä on seuraavat optio-oikeudet:

Optio-ohjelma 2001/2, B-optiot 50 000 kpl

Optio-ohjelma 2003, A-optiot 120 000 kpl, B-optiot 120 000 kpl, C-optiot 100 000 kpl,

D-optiot 50 000 kpl

Toimitusjohtajan eläkeiästä ei ole sovittu.

Toimitusjohtajan irtisanomisaika on 24 kuukautta, ei irtisanomiskorvausta.

Vuoden 2005 palkat sisältävät aiemman toimitusjohtajan toimitusuhteen päättymisestä maksetut korvaukset.

4. POISTOT SUUNNITELMAN MUKAAN

	2005	2004
Tilikauden poistot		
Muut pitkävaikutteiset menot	-33	-42
Koneet ja kalusto	-35	-49
Muut aineelliset hyödykkeet	-8	-4
Yhteensä	-76	-94

5. RAHOITUSTUOTOT JA -KULUT

Osinkotuotot konserniyhtiöiltä	0	3 504
Osinkotuotot yhteensä	0	3 504
 Konserniyhtiöiltä saadut rahoitustuotot	 263	 171
Muut korko- ja rahoitustuotot	361	42
Korko- ja muut rahoitustuotot yhteensä	624	213
 Konserniyhtiöille suoritetut korkokulut	 0	 43
Muut korko- ja rahoituskulut	12	574
Korko- ja rahoituskulut yhteensä	-12	-617
Rahoitustuotot ja -kulut yhteensä	612	3 101
 Korko- ja muut rahoitustuotot sisältyy kurssivoittoja/ tappioita (netto).	 268	 -117

6. VEROT

	2005	2004
Tuloverot satunnaisista eristä	121	0
Yhteensä	121	0

7. AINEETTOMAT JA AINEELLISET HYÖDYKKEET
AINEETTOMAT HYÖDYKKEET

Muut pitkävaikutteiset menot		
Hankintameno 1.1.	451	451
Vähennykset 1.1. - 31.12.	-65	0
Hankintameno 31.12.	386	451
Kertyneet sumu-poistot 31.12.	-380	-413
Kirjanpitoarvo 31.12.	5	38

8. AINEELLISET HYÖDYKKEET

Koneet ja kalusto		
Hankintameno 1.1.	1 820	1 824
Lisäykset 1.1. - 31.12.	0	15
Vähennykset 1.1. - 31.12.	-67	-20
Hankintameno 31.12.	1 753	1 820
Kertyneet sumu-poistot 31.12.	-1 733	-1 767
Kirjanpitoarvo 31.12.	20	52
Muut aineelliset hyödykkeet		
Hankintameno 1.1.	170	170
Lisäykset 1.1. - 31.12.	56	0
Hankintameno 31.12.	226	170
Kertyneet sumu-poistot 31.12.	-161	-169
Kirjanpitoarvo 31.12.	65	1

9. SJOITUKSET

Konserniyritykset		
Tytäryhtiöosakkeet	15 729	15 729
Lainasaamiset		
Lainasaamiset muilta	0	1
Lainasaamiset konserniyhtiöiltä	206	206
Pääomalainasaamiset konserniyhtiöiltä	1160	954
	17 095	16 890
Muut osakkeet 1.1.	41	46
Vähennykset 1.1.-31.12.	-1	-5
Muut osakkeet 31.12.	40	41

Pääomalainaehdot ovat osakeyhtiölain 5. luvun mukaiset:

Pääoma, korko tai muu hyvitys saadaan maksaa yhtiön purkautuessa ja yhtiön konkurssissa vain kaikkia muita velkoja huonommalla etuoikeudella.

Pääoma saadaan muutoin palauttaa vain, jos yhtiön viimeksi päättäneeltä tilikaudelta vahvistettavan taseen mukaiselle sidotulle omalle pääomalle ja muille jakokelpoisille erille jää täysi kate.

Lainasta ei makseta korkoa ja laina on vakuudeton.

10. LYHYTAIKAISET SAAMISET

	2005	2004
Myyntisaamiset		
Myyntisaamiset konserniyhtiöiltä	1 555	1 219
	1 555	1 219
Lainasaamiset		
Lainasaamiset konserniyhtiöiltä	6 266	4 910
	6 266	4 910

	2005	2004
Siirtosaamiset		
Siirtosaamiset konserniyhtiöiltä	793	323
Muilta	204	381
	997	703
Muut saamiset		
Muilta	75	0
	75	0
Lyhytaikaiset saamiset yhteensä	8 893	6 832
11. OMA PÄÄOMA		
Osakepääoma 1.1.	674 339,42	674 339,42
Osakepääoma 31.12.	674 339,42	674 339,42
Ylikurssirahasto 1.1.	17 002 350,39	17 002 350,39
Ylikurssirahasto 31.12.	17 002 350,39	17 002 350,39
Voitto edellisiltä tilikausilta 1.1.	7 232 518,94	1 689 304,15
Voitto edellisiltä tilikausilta 31.12.	7 232 518,94	1 689 304,15
Tilikauden tulos	25 600,24	5 543 214,79
Oma pääoma 31.12.	24 934 808,99	24 909 208,75
Laskelma voitonjakokelpoisista varoista:		
Kertyneet voittovarot	7 232 518,94	1 689 304,15
Tilikauden voitto	25 600,24	5 543 214,79
Voitonjakokelpoiset varat	7 258 119,18	7 232 518,94
12. PAKOLLISET VARAUKSET		
Eläkekuluvaraus	234	0
Muu pakollinen varaus	83	104
Yhteensä	317	104
13. LYHYTAIKAINEN VIERAS PÄÄOMA		
Lainat rahoituslaitoksilta	0	16
Ostovelat konserniyhtiöiltä	30	0
Ostovelat muilta	104	158
Siirtovelat konserniyhtiöiltä	0	425
Siirtovelat muilta	956	646
Muut velat	128	19
Yhteensä	1 218	1 263
14. ANNETUT PANTIT JA VASTUUSITOUMUKSET		
Vastuut		
Yrityskiinnitykset	5 432	5 432
Leasingvastuut	482	887
Takaukset konserniyhtiön velasta	118	35
Takaukset muiden puolesta	0	2 700
Erääntyvät leasingmaksut		
Seuraavana tilikautena maksettavat	346	64
Myöhemmin maksettavat	100	80

Tilintarkastuskertomus

Aldata Solution Oyj:n osakkeenomistajille

Olemme tarkastaneet Aldata Solution Oyj:n kirjanpidon, tilinpäätöksen, toimintakertomuksen ja hallinnon tilivuodelta 2005. Hallitus ja toimitusjohtaja ovat laatineet EU:ssa käyttöön hyväksytyjen kansainvälisten tilinpäätösstandardien (IFRS) mukaan laaditun konsernitilinpäätöksen sekä Suomessa voimassa olevien säännösten ja määräysten mukaisesti laaditun toimintakertomuksen ja emoyhtiön tilinpäätöksen, joka sisältää emoyhtiön taseen, tuloslaskelman, rahoituslaskelman ja liitetiedot. Suorittamamme tarkastuksen perusteella annamme lausunnon konsernitilinpäätöksestä sekä emoyhtiön tilinpäätöksestä, toimintakertomuksesta ja hallinnosta.

Tilintarkastus on suoritettu hyvän tilintarkastustavan mukaisesti. Kirjanpitoa sekä tilinpäätöksen ja toimintakertomuksen laatimisperiaatteita, sisältöä ja esittämistapaa on tarkastettu riittävässä laajuudessa sen toteamiseksi, etteivät tilinpäätös ja toimintakertomus sisällä olennaisia virheitä tai puutteita. Hallinnon tarkastuksessa on selvitetty emoyhtiön hallituksen jäsenten sekä toimitusjohtajan toiminnan lainmukaisuutta osakeyhtiölain säännösten perusteella.

Konsernitilinpäätös

EU:ssa käyttöön hyväksytyjen kansainvälisten tilinpäätösstandardien (IFRS) mukaan laadittu konsernitilinpäätös antaa näiden standardien ja kirjanpitolain tarkoittamalla tavalla oikeat ja

riittävät tiedot konsernin toiminnan tuloksesta ja taloudellisesta asemasta. Konsernitilinpäätös voidaan vahvistaa.

Emoyhtiön tilinpäätös, toimintakertomus ja hallinto

Emoyhtiön tilinpäätös ja toimintakertomus on laadittu kirjanpitolain sekä tilinpäätöksen ja toimintakertomuksen laatimista koskevien muiden säännösten ja määräysten mukaisesti. Tilinpäätös ja toimintakertomus antavat kirjanpitolaisissa tarkoitetulla tavalla oikeat ja riittävät tiedot emoyhtiön toiminnan tuloksesta ja taloudellisesta asemasta. Toimintakertomus on yhdenmukainen tilinpäätöksen kanssa.

Tilinpäätös voidaan vahvistaa sekä vastuuvapaus myöntää emoyhtiön hallituksen jäsenille ja toimitusjohtajalle tarkastamaltamme tilivuodelta. Hallituksen esitys voitonjakokelpoisten varojen käsittelystä on osakeyhtiölain mukainen.

Helsingissä 8. maaliskuuta 2006

ERNST & YOUNG OY
KHT-yhteisö

Tomi Englund KHT

Hallituksen ehdotus yhtiökokoukselle

Emoyhtiön tilikauden voitto on 25.600,24 EUR ja kertyneet voittovarot ovat 7.232.518,10 EUR. Konsernin voitonjakokelpoiset varat ovat 7.295.446,10 EUR.

Aldata Solution Oyj:n hallitus ehdottaa 6.4.2006 kokoontuvalle varsinaiselle yhtiökokoukselle, että vuoden 2005 tuloksesta ei jaeta osinkoa osakkeenomistajille ja että tilikauden tulos siirretään voittovarojen tilille.

Helsingissä, 8. päivänä maaliskuuta 2006

Aldata Solution Oyj
Hallitus

Pekka Vennamo
puheenjohtaja

Kimmo Alkio

Hervé Defforey

Peter Ekelund

Ilkka Hollo

Klaus-Dieter Laidig

René Homeyer
Toimitusjohtaja

Hallinnointi- ja ohjausjärjestelmä

Suomalaisena pörssiyhtiönä Aldata Solution Oyj:n hallinnointi- ja ohjausjärjestelmä sekä sitä koskeva tiedottaminen perustuvat osakeyhtiö-, kirjanpito- ja arvopaperimarkkinalainsäädäntöön sekä Helsingin Pörssin sääntöihin. Aldata soveltaa tämän Hallinnointi- ja ohjausjärjestelmä -kuvauksen mukaisesti OMX Exchanges Oyj:n, Keskuskauppakamarin ja Teollisuuden ja Työnantajain Keskusliiton vahvistamaa suositusta listayhtiöiden hallinnointi- ja ohjausjärjestelmistä (CG-suositus) 1.7.2004 alkaen.

Hallintoelimet

Aldata Solution Oyj:n ja sen muodostaman konsernin korkeinta valtaa käyttävät hallintoelimet ovat yhtiökokous, hallitus ja konsernin toimitusjohtaja, joiden tehtävät määräytyvät pääosin Suomen osakeyhtiölain mukaisesti.

Yhtiökokous

Yhtiökokous on Aldata Solution Oyj:n yhtiöjärjestyksen mukaisesti yhtiön ylin päättävä elin. Aldata Solution Oyj:n yhtiökokous kokoontuu vähintään kerran vuodessa. Varsinainen yhtiökokous on pidettävä hallituksen määräämänä päivänä vuosittain kesäkuun loppuun mennessä. Yhtiökokouksessa Aldata Solution Oyj:n osakkeenomistajat päättävät sille osakeyhtiölain ja yhtiöjärjestyksen mukaan kuuluvista asioista, kuten tilinpäätöksen vahvistamisesta, osingonjaosta, vastuuvapauden myöntämisestä hallituksen jäsenille ja toimitusjohtajalle sekä hallituksen ja tilintarkastajien valinnasta ja heille maksettavasta palkkiosta.

Yhtiöjärjestyksen mukaan kutsu yhtiökokoukseen on julkaisutapa vähintään kahdessa hallituksen määräämässä Suomessa yleisesti levitettävässä päivälehdessä aikaisintaan 2 kuukautta ennen yhtiökokousta ja viimeisintään 17 päivää ennen yhtiökokousta. Aldata julkaisee yhtiökokouskutsun myös kotisivuillaan Internetissä.

Hallitus

Tehtävät ja vastuu

Hallituksen tehtävät ja vastuu määräytyvät ensisijaisesti Suomen osakeyhtiölain ja Aldata Solution Oyj:n yhtiöjärjestyksen mukaisesti. Hallitus ohjaa ja valvoo yhtiön toimivaa johtoa.

Hallitus vastaa konsernin hallinnosta ja toiminnan asianmukaisesta järjestämisestä. Hallitus valvoo yhtiön toimintaa, päättää keskeisistä toimintaperiaatteista, tavoitteista ja strategiasta sekä vahvistaa budjetin ja toimintasuunnitelman, tilinpäätökset ja osavuositarkastukset sekä yhtiörakenteen, merkittävät yritysjärjestelyt ja investoinnit. Hallitus hyväksyy ja vahvistaa riskienhallinnan periaatteet, nimittää ja erottaa toimitusjohtajan sekä päättää toimitusjohtajan palvelussuhteen ehdoista. Hallitus päättää myös yhtiön muuhun johtoon kuuluvien henkilöiden nimityksistä, palkkioista ja palkitsemisjärjestelmistä.

Hallituksen käytännön työssä noudatettavat periaatteet on vahvistettu hallituksen hyväksymässä työjärjestyksessä. Hallitus arvioi vuosittain toimintaansa ja työskentelytapojaan itsearviointina.

Hallitus kokoontuu säännöllisesti vähintään 10 kertaa vuodessa sekä sen lisäksi tarpeen mukaan. Hallituksen kokouksia voidaan pitää tarvittaessa myös puhelinkokouksina. Vuonna 2005 hallitus kokoontui 15 kertaa ja jäsenten keskimääräinen osallistumisprosentti oli 94.

Hallituksen kutsuu koolle puheenjohtajan pyynnöstä sihteeri. Hallituksen kokouskielenä on englanti. Pöytäkirja kokouksista laaditaan sekä suomen että englannin kielillä. Hallitus tekee päätöksensä yhtiön johdon tekemien kirjallisten esitysten pohjalta.

Hallituksen jäsenet

Yhtiökokous valitsee Aldata Solution Oyj:n hallitukseen yhtiöjärjestyksen mukaan vähintään kolme (3) ja enintään seitsemän (7) jäsentä. Hallituksen jäsenten toimikausi on yksi vuosi. Hallituksen jäsenen toimikausi päättyy vaalia ensiksi seuraavan varsinaisen yhtiökokouksen päättyessä.

Hallituksen jäsenehdokkaista ilmoitetaan osakkeenomistajille joko yhtiökokouskutsun yhteydessä tai erillisellä tiedotteella ennen yhtiökokousta.

Hallitus valitsee keskuudestaan puheenjohtajan ja varapuheenjohtajan vuodeksi kerrallaan.

Aldata Solution Oyj:n varsinainen yhtiökokous 14.4.2005 päätti hallituksen jäsenmääräksi neljä. Hallituksen jäseniksi valittiin Pekka Vennamo (pj.), Kimmo Alkio, Ilkka Hollo ja Peter Titz.

Ylimääräinen yhtiökokous, joka pidettiin syyskuun 9. päätti kasvattaa hallituksen jäsenten lukumäärän seitsemään. Hallituksen uusiksi jäseniksi valittiin Hervé Defforey, Peter Ekelund ja Klaus-Dieter Laidig. Yli puolet hallituksen jäsenistä on riippumattomia yhtiöstä ja sen merkittävistä osakkeenomistajista.

Hallituksen valiokunnat

Hallitus päätti perustaa tarkastusvaliokunnan ja palkitsemisvaliokunnan ylimääräisen yhtiökokouksen nostettua hallituksen jäsenmäärän seitsemään. Tarkastusvaliokuntaan valittiin Peter Ekelund sekä Ilkka Hollo ja palkitsemisvaliokuntaan Kimmo Alkio, Hervé Defforey ja Klaus-Dieter Laidig.

Toimitusjohtaja

Aldata Solution Oyj:n hallitus nimittää yhtiölle toimitusjohtajan. Hallitus päättää toimitusjohtajan palvelussuhteen ehdoista, jotka on määritelty kirjallisessa toimitusjohtajasopimuksessa. Toimitusjohtaja vastaa hallituksen asettamien tavoitteiden, suunnitelmien, linjausten ja päämäärien toteutumisesta Aldata-konsernissa. Hän valmistelee hallituksessa päätettävät asiat ja toimeenpantee hallituksen päätökset.

Aldata Solution Oyj:n toimitusjohtajana toimi heinäkuun 7. saakka DI Matti Hietala ja tämän jälkeen DI René Homeyer.

Johtoryhmä ja johtajisto

Konsernin johtoryhmän tehtävänä on tukea toimitusjohtajaa hänen tehtävissään.

Johtoryhmä seuraa liiketoiminnan kehitystä ja toteuttaa yhtiön strategiaa, käynnistää toimenpiteitä ja vahvistaa yhtiön toimintaperiaatteet ja menettelytavat hallituksen antamien suuntaviivojen mukaisesti. Lisäksi johtoryhmä tukee tytäryhtiöiden toimintaa erityisesti myyntiin, talouteen ja lakiasioihin liittyvissä tilanteissa.

Johtoryhmä kokoontuu säännöllisesti, vähintään 12 kertaa vuodessa.

Johtoryhmän jäsenet ovat

René Homeyer, s. 1946, diplomi-insinööri
Toimitusjohtaja ja johtoryhmän puheenjohtaja
Dominique Chambas, s. 1958, insinööri
Johtaja, kansainvälinen myynti
Thomas Hoyer, s. 1974, kauppatieteiden maisteri
Talousjohtaja
Markus Kivimäki, s. 1973, oikeustieteen kandidaatti
Lakiasiaintohtaja, Aldatan hallituksen sihteeri.

Johtajisto kokoontuu vähintään 4 kertaa vuodessa ja siihen kuuluvat johtoryhmän jäsenten lisäksi seuraavat henkilöt

Manfred Alt, s. 1949, tekniikan tohtori
Johtaja, Saksa
Patrick Buellet, s. 1963, diplomi-insinööri
Johtaja, tutkimus ja tuotekehitys
Albert Cherbit, s. 1960, insinööri
Johtaja, presales ja konsultointi
Mark Croxton, s. 1957, eläintieteiden kandidaatti
Johtaja, Iso-Britannia ja Irlanti
Ivan Guzeli, s. 1961, kauppatieteiden kandidaatti
Johtaja, Slovenia
Henrik Lindström, s. 1962, diplomi-insinööri
Johtaja, Ruotsi
Thierry Seguin, s. 1962, Business & IT College
Johtaja, asiantuntijapalvelut
Neil Thall, s. 1946, insinööri, MBA
Johtaja, USA ja Kanada
Jorma Tukia, s. 1950, filosofian maisteri
Johtaja, Suomi

Palkitseminen

Aldata Solution Oyj:n palkitsemisjärjestelmät perustuvat ylimmän johdon ja henkilöstön motivointiin liiketoimintatavoitteiden saavuttamiseksi. Palkitsemisjärjestelmiin kuuluvat peruspalkan lisäksi tavoitteisiin sidotut tavoitepalkkio- ja optiojärjestelmät.

Hallituksen jäsenten palkkiot

Varsinainen yhtiökokous päättää hallituksen palkkioista. Palkkiot raportoidaan vuosittain ja hallituksen jäsenittäin Aldatan Internet-sivuilla kohdassa Hallitus sekä yhtiön vuosikertomuksessa.

Vuoden 2005 varsinainen yhtiökokous päätti, että hallituksen puheenjohtajalle maksetaan palkkiota 3500,00 euroa kuukaudessa ja hallituksen jäsenelle 2500,00 euroa kuukaudessa.

Toimitusjohtajan ja yhtiön muun johdon palkitseminen

Hallitus päättää toimitusjohtajan ja ylimmän johdon palkitsemisesta.

Peruspalkan lisäksi osana toimitusjohtajan palkitsemisjärjestelmää on tavoitepalkkio, jonka ehdoista päättää hallitus.

Konsernin toimitusjohtajalle vuonna 2005 maksetut palkkiot luontaisetuineen ja tavoitepalkkioineen olivat 1 172 tuhatta euroa. Edellä mainittu summa sisältää sekä Matti Hietalalle että René Homeyerille tilikauden 2005 aikana maksetut palkkiot.

Toimitusjohtajan eläkeiästä ei ole sovittu. Yhtiön toimesta tapahtuvan irtisanomisen yhteydessä maksettavan korvauksen määrä vastaa 24 kuukauden palkkaa.

Johtajiston palkitsemisjärjestelmiin kuuluvat peruspalkan lisäksi tavoitteisiin sidotut tavoitepalkkio- ja optiojärjestelmät.

Sisäinen tarkastus ja riskienhallinta

Vastuu sisäisen tarkastuksen järjestämisestä on Aldata Solution Oyj:n hallituksella. Emoyhtiön hallitukselle kuuluu ylin vastuu yrityksen visiosta, strategisista tavoitteista ja niiden pohjalta astetuista liiketoiminnallisista tavoitteista, kirjanpidon ja varainhoidon valvonnasta sekä toiminnan asianmukaisesta järjestämisestä. Hallitus hyväksyy yhteiset suuntaviivat koko konsernin sisäiselle valvonnalle. Hallitus arvioi vähintään kerran vuodessa konsernin sisäisen valvonnan tilan.

Aldata Solution Oyj:ssä on käytössä yhtiön hallituksen vahvistamat sisäisen tarkastuksen toimintaperiaatteet. Sisäisen tarkastuksen tehtävänä on varmistaa, että yhtiön toiminta on tehokasta ja tuloksellista, tuotettava taloudellinen informaatio on luotettavaa ja että lakeja sekä toimintaperiaatteita noudatetaan.

Ulkoisesta tarkastuksesta vastaavat tilintarkastajat ja sisäisestä tarkastuksesta vastaa yhtiön ylin johto. Sisäinen tarkastus ja sen käytännön toteutus on esitetty alla.

Riskienhallinta on olennainen osa konsernin sisäistä valvontaa. Riskienhallinnan avulla pyritään varmistamaan, että liiketoimintaan vaikuttavat olennaiset riskit tunnistetaan ja että niitä seurataan. Riskienhallintajärjestelmä perustuu kuukausittaiseen raportointiin sekä hallituksen kokouksissa esitettävään toimitusjohtajan katsaukseen, jonka yhteydessä esitetään yhteenveto liiketoiminnan ja siihen liittyvien riskien kehityksestä. Aldatan riskienhallintaprosessissa on yhtiön riskit jaettu rahoitusriskeihin sekä liiketoimintariskeihin.

Rahoitusriskejä seurattaessa merkittäviä riskitekijöitä ovat likviditeetti-, luotto- sekä valuuttariskit. Näitä riskejä valvoo yhtiön talousosasto yhdessä ylimmän johdon ja hallituksen kanssa.

Liiketoimintariskeistä merkittävimmät ovat projektitoimitukset ja niiden aikataulut, operatiiviset kustannukset, kolmansien osa-

puolten toimittamat palvelut sekä tuotteet, kilpailutilanne sekä avainhenkilöt. Liiketoimintariskejä valvoo yhtiössä toimitusjohtaja sekä omien yksiköidensä osalta aluejohtajat, jotka raportoivat toimitusjohtajalle.

Sisäinen tarkastus

Sisäisen tarkastuksen tehtävänä on varmistaa Aldata-konsernin eri toimintojen tehokkuus ja taloudellisen ja toiminnallisen raportoinnin oikeellisuus sekä toiminnan lainmukaisuus. Lisäksi sen tehtävänä on varmistaa, että konsernin varallisuus on turvattu. Sisäinen tarkastus valvoo kaikkia Aldata-konsernin yksiköitä ja toimintoja. Sisäinen tarkastus kohdistuu ensisijaisesti niihin toimintoihin, jotka toiminnan luotettavuuden kannalta ovat keskeisiä.

Sisäinen tarkastus tarkastaa ja arvioi sisäisen valvonnan järjestelmiä ja riskienhallintatoimintojen lainmukaisuutta sekä tarkoituksenmukaisuutta, resurssien tehokasta ja taloudellista käyttöä sekä johtamisessa ja päätöksenteossa käytettävän tiedon luotettavuutta. Lisäksi sisäinen tarkastus pyrkii toiminnallaan edistämään riskienhallinnan kehittymistä yhtiön eri toiminoissa.

Sisäinen tarkastus on järjestetty siten, että sisäisen tarkastuksen palvelu ostetaan Aldata Solution Oyj:n hallituksen valitsemalta ulkopuoliselta ja riippumattomalta palvelun tarjoajalta, KHT-yhteisö Tuokko Tilintarkastus Oy:ltä (PKF International).

Yhtiön sisäpiiri

Yhtiö noudattaa Helsingin Pörssin sisäpiiriohjetta sekä yhtiön omaa sisäpiiriohjetta.

Yhtiöllä on kolmenlaisia sisäpiirirekistereitä: julkinen pysyvä sisäpiirirekisteri, sisäinen pysyvä sisäpiirirekisteri ja hankekohtaisia sisäpiirirekistereitä.

Julkinen sisäpiirirekisteri

Yhtiöllä on arvopaperimarkkinalakiin perustuva velvollisuus ylläpitää julkista sisäpiirirekisteriä. Seuraavat henkilöt kuuluvat yhtiön julkiseen sisäpiiriin:

Hallituksen jäsenet, toimitusjohtaja, talousjohtaja, kansainvälistä myynnistä vastaava johtaja, lakiasiainjohtaja ja tilintarkastaja. Rahoitustarkastus valvoo edellä mainittujen henkilöiden toimia liittyen yhtiön arvopapereihin.

Yrityskohtainen sisäpiirirekisteri

Julkisen sisäpiirirekisterin lisäksi on henkilöitä, jotka tehtävässään tai asemansa vuoksi saavat säännöllisesti sisäpiiritiedoksi luokiteltavaa tietoa. Nämä henkilöt kuuluvat yhtiön ylläpitämään yrityskohtaiseen sisäpiiriin. Yhtiö valvoo kyseisten henkilöiden toimia liittyen yhtiön arvopapereihin. Yrityskohtainen sisäpiirirekisteri ei ole julkinen, mutta yhtiö voi rekisteriin kuuluvan henkilön luvalla julkistaa sen sisältämän tiedon.

Hankekohtainen sisäpiirirekisteri

Yhtiö ylläpitää tarpeen mukaan hankekohtaisia sisäpiirirekistereitä hankkeista, joita ei ole julkistettu ja jotka toteutuessaan ovat omiaan olennaisesti vaikuttamaan sanotun arvopaperin arvoon.

Hankekohtaiseen rekisteriin merkittyjen henkilöiden tulle ilmoittamaan yhtiölle aikeistaan myydä tai ostaa yhtiön arvopapereita joko itse tai lähipiirinsä kautta.

Tilintarkastus

Lakisääteisen tilintarkastuksen tehtävänä on todentaa, että tilinpäätös antaa oikeat ja riittävät tiedot konsernin tuloksesta ja taloudellisesta asemasta tilikaudella. Tämän lisäksi tilintarkastajat raportoivat hallitukselle hallinnon ja toimintojen juoksevista tarkastuksesta.

Varsinainen yhtiökokous päätti 14.4.2005, että yhtiön tilintarkastajana jatkaa Ernst & Young Oy. Tilintarkastusyhtiölle maksettiin vuonna 2005 palkkioita yhteensä 252 tuhatta euroa, josta 166 tuhatta euroa maksettiin tilintarkastustehtävistä. Tilintarkastukseen liittymättömistä palveluista ja konsultoinneista maksettiin yhteensä 86 tuhatta euroa.

Tiedottaminen

Suomalaisena pörssi-yhtiönä Aldata Solution Oyj:n hallinnointi- ja ohjausjärjestelmä sekä sitä koskeva tiedottaminen perustuvat yhtiö-, kirjanpito- ja arvopaperimarkkinalainsäädäntöön sekä Helsingin Pörssin sääntöihin.

Aldata-konsernin sijoittajaviestinnän tavoitteena on tuottaa oikeaa, riittävää ja ajantasaista tietoa osakkeen hinnanmuodostuksen perustaksi tasapuolisesti kaikille markkinaosapuolille.

Aldata-konserni julkaisee vuosittain tilinpäätöstiedotteen, vuosikertomuksen ja kolme osavuositiedotusta. Pörssi- ja lehdistötiedotteilla informoidaan sijoittajia aina, kun tilanne sitä edellyttää. Yhtiön kotisivuilla julkaistaan edellä mainittujen tiedotteiden lisäksi myös sijoittajatapaamisissa käytettyä muuta aineistoa. Yhtiön Internet-sivujen osoite on www.aldata-solution.com



Hallitus

1. Pekka Vennamo

s. 1944, tekniikan yo. Sijoitus Oy:n toimitusjohtaja. Vuosina 1989-1999 Vennamo työskenteli Sonera Oyj:n ja sen edeltäjien Posti-Telen ja Suomen PT:n pääjohtajana. Tällä hetkellä Vennamo on Sijoitus Oy:n, Plusdial Oy:n, Soprano Oyj:n ja Saunalahti Group Oyj:n hallitusten puheenjohtaja sekä Teleste Oyj:n hallituksen jäsen. Aldatan hallituksen jäsen ja puheenjohtaja vuodesta 2002 lähtien. Ei optioita (31.12.2005). Omistaa itse ja määräysvaltauyhteisön kautta yhteensä 50.000 kpl Aldatan osakkeita (31.12.2005). Pysyvä sisäpiiriläinen.

2. Kimmo Alkio

s. 1963, BBA, MBA johtaja, Nokia Networks. F-Secure Oyj:n varatoimitusjohtajana vuosina 2000-2005. Aldatan hallituksen jäsen huhtikuusta 2005 alkaen ja varapuheenjohtaja syyskuusta 2005 lähtien. Ei omista Aldatan osakkeita eikä optioita (31.12.2005). Pysyvä sisäpiiriläinen.

3. Hervé Defforey

s. 1950, osakas, GRP Partners, Iso-Britannia. Hän toimi aiemmin muun muassa kansainvälisen kauppaketjun Carrefour S.A:n talous- ja rahoitusjohtajana. Defforey on seuraavien yhtiöiden hallituksissa: IFCO Systems, PrePay Technologies, ja ULTASalon, Cosmetics & Fragrance. Aldatan hallituksen jäsen syyskuusta 2005 lähtien. Ei omista Aldatan osakkeita eikä optioita (31.12.2005).

4. Peter Ekelund

s. 1954, toimitusjohtaja, Novestra AB, Ruotsi. Hän on toiminut Framfab AB:n hallituksen puheenjohtajana ja B2 Bredband AB:n perustajana. Aldatan hallituksen jäsen syyskuusta 2005 lähtien. Ei omista Aldatan osakkeita eikä optioita (31.12.2005).

5. Ilkka Hollo

s. 1944, yleisesikuntaupseeri, kenraaliluutnantti (res.). Hän on toiminut EASYkm Oy:n hallituksen varapuheenjohtajana vuosina 2000-2004, Patria Industries Oyj:n hallituksessa vuosina 2000-2001, Senaatti Kiinteistöjen hallituksessa vuonna 2002, Copterline Oy:n hallituksessa vuosina 2004-2005 ja Postin Autopalvelu Oy:n hallituksessa vuosina 2000-2005. Aldatan hallituksen jäsen huhtikuusta 2005 lähtien. Ei omista Aldatan osakkeita eikä optioita (31.12.2005). Pysyvä sisäpiiriläinen.

6. Klaus-Dieter Laidig

s. 1942, MBA. Johdon neuvonantaja, Laidig Business Consulting GmbH, Saksa. Hänellä on useita hallitustehtäviä Saksassa, Sveitsissä ja USA:ssa. Aldatan hallituksen jäsen syyskuusta 2005 lähtien. Ei omista Aldatan osakkeita eikä optioita (31.12.2005).

7. Peter Titz

s. 1953, DI ja KTM, johtaja, P. Titz Supersonic Consulting AG, Sveitsi. Hän on aiemmin toiminut muun muassa kansainvälisen Metro-kauppaketjun johtajana ja Chase Manhattan Bankin Saksan toimintojen vetäjänä. Hänellä on laaja kokemus hallitustyöskentelystä useissa yhtiöissä. Aldatan hallituksen jäsen lokakuusta 2001 huhtikuuhun 2004 ja jälleen huhtikuusta 2005 alkaen. Omistaa 79 000 kpl Aldatan osakkeita (31.12.2005). Ei optioita (31.12.2005). Pysyvä sisäpiiriläinen.



8 9 10 11

Johtoryhmä

8. René Homeyer

s. 1946, diplomi-insinööri. Toimitusjohtaja. Aldatan palveluksessa ja johtoryhmän jäsen vuodesta 2000. Aldatan osakkeita 268 924 kpl (31.12.2005). Omistaa 50 000 kpl vuoden 2001/2 optio-ohjelman B-optioita sekä vuoden 2003 optio-ohjelman A-optioita 120 000 kpl, B-optioita 120 000 kpl, C-optioita 100 000 kpl ja D-optioita 50 000 kpl (31.12.2005). Kuuluu yhtiön pysyvään sisäpiiriin.

9. Dominique Chambas

s. 1958, diplomi-insinööri. Kansainvälisestä myynnistä vastaava johtaja. Aldatan palveluksessa vuodesta 2000, johtoryhmän jäsen vuodesta 2003. Omistaa 66 700 kpl Aldatan osakkeita (31.12.2005). Omistaa 8000 kpl vuoden 2001/2 optio-ohjelman A-optioita ja 8 000 kpl saman ohjelman B-optioita. Omistaa vuoden 2003 optio-ohjelman A-optioita 60 000 kpl,

B-optioita 60 000 kpl, C-optioita 50 000 kpl sekä D-optioita 25 000 kpl (31.12.2005). Kuuluu yhtiön pysyvään sisäpiiriin.

10. Thomas Hoyer

s. 1974, kauppatieteiden maisteri. Talousjohtaja. Aldatan palveluksessa ja johtoryhmän jäsen vuodesta 2004. Aldatan osakkeita 218 000 kpl (31.12.2005). Omistaa vuoden 2003 optio-ohjelman A-optioita 60 000 kpl, B-optioita 60 000 kpl, C-optioita 50 000 kpl, D-optioita 25 000 kpl (31.12.2005). Kuuluu yhtiön pysyvään sisäpiiriin.

11. Markus Kivimäki

s. 1973, oikeustieteiden kandidaatti. Konsernin lakiasioista vastaava johtaja ja Aldatan hallituksen sihteeri. Aldatan palveluksessa ja johtoryhmän jäsen vuodesta 2003. Aldatan osakkeita 71 200 kpl (31.12.2005). Omistaa vuoden 2003 optio-ohjelman A-optioita 50 000 kpl, B-optioita 50 000 kpl, C-optioita 50 000 kpl ja D-optioita 25 000 kpl (31.12.2005). Kuuluu yhtiön pysyvään sisäpiiriin.

Johtajisto

Manfred Alt

s. 1949, tekniikan tohtori. Saksankielisten alueiden liiketoiminnoista vastaava johtaja ja Aldatan Saksan tytäryhtiön, Aldata Retail Solutions GmbH:n, toimitusjohtaja. Aldatan palveluksessa vuodesta 2000, johtajiston jäsen vuodesta 2002.

Patrick Buellet

s. 1963, diplomi-insinööri. Johtaja, tutkimus ja tuotekehitys. Aldatan palveluksessa vuodesta 2000 ja johtajiston jäsen vuodesta 2005.

Albert Cherbit

s. 1960, diplomi-insinööri. Johtaja, myynnin tuki ja konsultointi. Aldatan palveluksessa vuodesta 2000 ja johtajiston jäsen vuodesta 2005.

Mark Croxton

s. 1957, eläintieteiden kandidaatti. Iso-Britannian ja Irlannin liiketoiminnoista vastaava johtaja ja Iso-Britannian tytäryhtiön, Aldata Solution UK Ltd:n toimitusjohtaja. Aldatan palveluksessa ja johtajiston jäsen vuodesta 2004 alkaen.

Ivan Guzeli

s. 1961, kauppatieteiden kandidaatti. Johtaja, eteläinen Keski-Eurooppa, Aldatan Slovenian tytäryhtiön, Aldata Solution d.o.o:n toimitusjohtaja. Aldatan palveluksessa vuodesta 2002 ja johtajiston jäsen vuodesta 2004.

Henrik Lindström

s. 1962, diplomi-insinööri. Johtaja, Ruotsi, Norja ja Tanska sekä Ruotsin tytäryhtiön, Aldata Solution AB:n toimitusjohtaja. Aldatan palveluksessa vuodesta 2002 ja johtajiston jäsen vuodesta 2004.

Neil Thall

s. 1946, insinööri, MBA. USA:n ja Kanadan liiketoiminnoista vastaava johtaja sekä USA:n tytäryhtiön, Aldata Solution, Inc.:n toimitusjohtaja. Aldatan palveluksessa ja johtajiston jäsen vuodesta 2004 alkaen.

Jorma Tukia

s. 1950, FM, johtaja, Suomi, Baltia ja Venäjä sekä Aldata Solution Finland Oy:n toimitusjohtaja. Aldatan palveluksessa ja johtoryhmän jäsen vuodesta 2004.

Thierry Seguin

s. 1962, yo-/atk-merkonomi. Johtaja, asiantuntijapalvelut. Aldatan palveluksessa vuodesta 2000 ja johtajiston jäsen vuodesta 2005.

Yhteystiedot

Aldata Solution Oyj

PL 266
00101 Helsinki
(Rauhankatu 13 A 1, FI-00170 Helsinki)
Puh. (09) 5422 5500
Fax (09) 5422 5054

Aldata Solution Oyj

83 Boulevard Exelmans
75016 Paris
France
Puh. +33 1 4648 2800
Fax +33 1 47 43 92 37

Aldata Solution Finland Oy

PL 1312
00101 Helsinki
(Vetotie 3, 01610 Vantaa)
Puh. (09) 5422 5500
Fax (09) 5422 5052

Aldata Smart Card Oy

PL 1312
00101 Helsinki
Finland
(Vetotie 3, 01610 Vantaa)
Puh. (09) 5422 5500
Fax (09) 5422 5143

Aldata Solution AB

Enhagsslingan 2
S-18740 Täby
Sweden
Puh. +46 8 503 007 00
Fax +46 8 768 88 09

Aldata Solution S.A.

37, rue du Colonel Pierre Avia
F-75508 Paris Cedex 15
France
Puh. +33 1 46 48 28 00
Fax +33 1 46 48 28 01

Aldata Solution S.A.

Rue Guglielmo Marconi
F-44812 St Herblain Cedex
France
Puh. +33 2 51 80 16 00
Fax +33 2 51 80 72 22

Aldata Retail Solutions GmbH

Ruppmannstrasse 33a
D-70565 Stuttgart
Germany
Puh. +49 711 78072 0
Fax +49 711 78072 10

Aldata Retail Solutions GmbH

Josef-Lammerting Allee 7-13
D-50933 Köln-Braunsfeld
Germany
Puh. +49 221 48 5560
Fax +49 221 48 556 480

Aldata Retail Solutions GmbH

Obernstrasse 33a
D-31655 Stadthagen
Germany
Puh. +49 5721 9796 0
Fax +49 5721 9796 50

Aldata Solution d.o.o.

Motnica 5
SI-1236 Trzin
Slovenia
Puh. +386 1 58 87 280
Fax +386 1 58 87 281

Aldata Solution UK Ltd.

Marble Arch Tower
55 Bryanston Street
London W1H 7AJ
United Kingdom
Puh. +44 870 774 3632
Fax +44 870 774 3635

Aldata Solution, Inc.

1800 Peachtree Street NW, Suite 720
Atlanta, GA 30309
Yhdysvallat
Puh. +1 404 355 3220
Fax +1 404 355 9956

Aldata Vuosikertomus

Tekstintuotanto ja projektijohto:
Comteam CT Oy
Design: Incognito Oy
Valokuvat: Pasi Haaranen,
Tan Kadam (henkilökuvat)
Paino: Frenckell Oy

Aldata