




Vuosikertomus 2005

*Elcoteq SE on
maailmanlaajuisesti
toimiva tietoliikenne-
elektroniikan
valmistuspalveluyritys.*



Sisältö

| | | | | | |
|----|--|--------------------|--|--|--|
| 2 | <i>Elcoteq lyhyesti</i> | <i>Tilinpäätös</i> | 72 | <i>Lukuja neljännesvuosittain (tilintarkastamaton)</i> | |
| 3 | <i>Kasvun vuosi 2005</i> | 32 | <i>Konsernin tuloslaskelma</i> | 75 | <i>Hallintoperiaatteet</i> |
| 5 | <i>Toimitusjohtajan katsaus</i> | 33 | <i>Konsernin rahavirtalaskelma</i> | 79 | <i>Hallitus</i> |
| 6 | <i>Markkinakatsaus</i> | 34 | <i>Konsernin tase</i> | 80 | <i>Johtoryhmä</i> |
| 8 | <i>Visio, strategia ja arvot</i> | 36 | <i>Laskelma konsernin oman pääoman muutoksista</i> | 82 | <i>Johtajisto</i> |
| 11 | <i>Palvelutarjonta</i> | 37 | <i>Konsernitilinpäätöksen laadintaperiaatteet</i> | 84 | <i>Sanasto</i> |
| 15 | <i>Maailmanlaajuinen palveluverkosto</i> | 41 | <i>Konsernitilinpäätöksen liitetiedot</i> | 86 | <i>Sijoittajasuhteet</i> |
| 16 | <i>Päätelaitteet</i> | 54 | <i>Emoyhtiön tuloslaskelma</i> | 87 | <i>Sijoittajayhteyshenkilöt</i> |
| 18 | <i>Tietoliikennejärjestelmät</i> | 55 | <i>Emoyhtiön rahavirtalaskelma</i> | 87 | <i>Elcoteqia seuraavat analyytikot</i> |
| 20 | <i>Liiketoiminta maantieteellisesti</i> | 56 | <i>Emoyhtiön tase</i> | 88 | <i>Yhtiökokous</i> |
| 23 | <i>Yritysvastuu</i> | 58 | <i>Emoyhtiön tilinpäätöksen liitetiedot</i> | 88 | <i>Yhteystiedot</i> |
| 24 | <i>Sosiaalinen vastuu</i> | 62 | <i>Riskienhallinta</i> | | |
| 26 | <i>Ympäristövastuu</i> | 65 | <i>Osakkeet ja osakkeenomistajat</i> | | |
| 27 | <i>Taloudellinen vastuu</i> | 69 | <i>Tunnuslukujen laskentakaavat</i> | | |
| 28 | <i>Hallituksen toimintakertomus</i> | 70 | <i>Lukuja viideltä vuodelta</i> | | |
| | | 71 | <i>Hallituksen voitonjakoesitys yhtiökokoukselle</i> | | |
| | | 71 | <i>Tilintarkastuskertomus</i> | | |

Elcoteq lyhyesti

Elcoteq SE on tietoliikenteen tuotteisiin ja asiakkaisiin erikoistunut elektroniikan valmistuspalvelu- eli EMS-yritys. Yhtiön palvelutarjonta ulottuu tuotesuunnittelusta jälkimarkkinapalveluihin ja kattaa asiakkaiden tuotteiden koko elinkaaren.

Elcoteq on alansa suurin eurooppalainen yritys ja neljänneksi suurin maailmassa.

Asiakkaina globaalit laitevalmistajat

Elcoteq palvelee erityisesti maailmanlaajuisesti toimivia tietoliikenne-elektroniikan laitevalmistajia. Erikoistuminen tietoliikenne-elektronikkaan erottaakin Elcoteqin selkeästi sen kilpailijoista.

Vuonna 2005 Nokia- ja Ericsson-konserneihin kuuluvien yritysten osuus Elcoteqin liikevaihdosta oli 69 %. Edellä mainittujen lisäksi Siemens, Sony Ericsson ja Thomson kuuluivat viiden suurimman asiakkaan joukkoon. Asiakaskuntaan kuuluu myös useita muita alan johtavia yrityksiä, kuten Andrew Corporation, Avocent, Philips ja RIM.

Yhtiön liiketoiminta on jaettu kahteen liiketoiminta-alueeseen, jotka ovat Päätelaitteet ja Tietoliikennejärjestelmät. Vuonna 2005 Päätelaitteiden osuus konsernin liikevaihdosta oli 82,5 % ja Tietoliikennejärjestelmien 17,5 %.

Päätelaitteet-liiketoiminta-alueella merkittävin tuoteryhmä on matkapuhelimet sekä niiden osat, moduulit ja lisälaitteet. Tuotevalikoimaan kuuluu myös muita päätelaitteita, kuten digisovittimia sekä kämmentietokoneita. Viime vuosina kodin viihde-elektroniikan kysyntä on kasvanut selvästi. Elcoteq valmistaa digisovittimien lisäksi elektroniikkaa esimerkiksi taulutelevisioihin.

Tietoliikennejärjestelmät-liiketoiminta-alueen asiakkaat ovat langattomien, kiinteiden ja yritysverkkojen laitevalmistajia. Elcoteq

valmistaa esimerkiksi matkapuhelinverkkojen tukiasematuotteita ja mikroaaltojärjestelmiä, laajakaistaverkkotuotteita sekä reititin- ja kytkintuotteita.

Maailmanlaajuinen palveluverkosto

Elcoteqilla on kattava ja yhdenmukainen maailmanlaajuinen palveluverkosto yhteensä 15 maassa neljällä mantereella. Viimeaikaisten laajennusten jälkeen Elcoteq on ainoa maailmanlaajuinen EMS-yritys, jolla on toimintaa merkittävimmillä kasvualueilla Aasiassa ja Latinalaisessa Amerikassa: Brasiliassa, Venäjällä, Intiassa ja Kiinassa.

Yhtiön palveluverkostoon kuuluu suuria sarjoja valmistavia tehtaita, pienempien sarjojen valmistamiseen erikoistuneita yhtiöitä sekä suunnittelu- ja tuotannollistamiskeskustoja. Kaikki suurisarjatuotantotehtaat sijaitsevat lähellä tuotteiden merkittävimpiä loppumarkkinoita. Tehtaiden sijoittamisessa on lisäksi otettu huomioon koulutetun työvoiman saatavuus ja alueiden kustannusedut.

Elcoteq on rakentanut pääosan tehtaistaan itse, minkä ansiosta tehdasverkosto on maailmanlaajuisesti erittäin yhdenmukainen. Yhdenmukaisten toimintatapojen, valmistusprosessien ja tuotantolaitteiden ansiosta esimerkiksi tuotannon samanaikaiset ylösajot eri tehtailla sekä tuotesiirrot tehtaalta toiselle voidaan toteuttaa nopeasti ja tehokkaasti. Asiakkaille tämä näkyy yhdenmukaisena, joustavana ja korkealaatuisena palveluna.

Yhtiön volyymitehtaat sijaitsevat Virossa, Unkarissa, Venäjällä, Kiinassa, Intiassa, Brasiliassa ja Meksikossa. Pienten ja keskisuurten sarjojen valmistukseen keskittyvät tehtaat sijaitsevat Suomessa, Yhdysvalloissa ja Saksassa. Yhtiön oma matkapuhelimien suunnitteluyksikkö Elcoteq Design Center toimii Suomessa ja Venäjällä. Lisäksi Elcoteq tekee yhteistyötä erilaisten suunnitteluyritysten kanssa. Jälkimarkkinapalveluja yhtiö tarjoaa Unkarissa, Saksassa, Meksikossa, Kiinassa ja Intiassa.

- **Elektroniikan valmistuspalveluja vuodesta 1984**
- **Itsenäinen yritys vuodesta 1991**
- **Alansa suurin eurooppalainen yritys ja neljänneksi suurin maailmassa**
- **Liikevaihto 4 169 miljoonaa euroa vuonna 2005**
- **Henkilöstöä noin 20 000**
- **Toimintaa 15 maassa neljällä mantereella**
- **Listattu Helsingin Pörssissä vuodesta 1997**
- **20 526 577 listattua A-osaketta ja 10 577 000 listaamatonta K-osaketta (31.12.2005)**

Kasvun vuosi 2005

Vuosi 2005 oli Elcoteqille vahvan kasvun aikaa. Liikevaihto kasvoi 43 % edellisvuodesta 4 169,0 miljoonaan euroon (2 921,8). Liiketulos parani 34 % ja oli 76,5 miljoonaa euroa (57,3). Liikevaihto kasvoi kaikilla maantieteellisillä alueilla.

Keskeiset tapahtumat

- 11.4. Uusi tehdas Bangaloreen Intiaan
- 30.5. Budapestista Euroopan maantieteellisen alueen keskuspaikka
- 26.8. Lohjan Gunnarlan tehdas 10 vuotta
- 20.9. Tallinnan yksikkö palkittiin vuoden ulkomaisena investoijana Virossa
- 28.9. 50 miljoonan euron debentuurilainan liikkeeseenlasku
- 1.10. Elcoteqista eurooppayhtiö ensimmäisenä merkittävänä teollisuusyrityksenä Euroopassa – uudeksi toiminimeksi Elcoteq SE
- 7.10. Uusi tehdas Pietariin Venäjälle
- 22.11. Frost & Sullivanin palkinto hyvästä asiakaspalvelusta
- 13.12. Elcoteq Red Herring -lehden "Small Cap 100" -listalle ainoana suomalaisyrityksenä
- 31.12. Überlingenin tehtaan myynti Saksassa

Elcoteqin kaikki tiedotteet ovat luettavissa yhtiön kotisivuilla osoitteessa www.elcoteq.com.

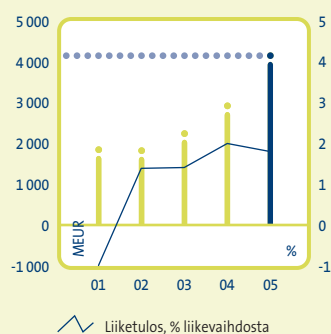
Avainlukuja

| | 2005 | 2004 | Muutos, % |
|---|---------|---------|-----------|
| Liikevaihto, MEUR | 4 169,0 | 2 921,8 | 43 |
| Liiketulos, MEUR | 76,5 | 57,3 | 34 |
| osuus liikevaihdosta, % | 1,8 | 2,0 | |
| Tulos ennen veroja, MEUR | 59,3 | 44,9 | 32 |
| Nettotulos, MEUR* | 41,3 | 30,7 | 35 |
| Sijoitettu pääoma, MEUR | 495,6 | 414,3 | 20 |
| Sijoitetun pääoman tuotto (ROI/ROCE), % | 17,6 | 19,5 | |
| Rahavirta, MEUR | 24,4 | -80,3 | |
| Korolliset nettovelat, MEUR | 90,3 | 98,2 | -8 |
| Nettovelkaantumisaste | 0,3 | 0,4 | |
| Omavaraisuusaste, % | 26,0 | 30,5 | |
| Osakekohtainen tulos, EUR | 1,34 | 1,01 | 33 |
| Bruttoinvestoinnit, MEUR | 123,6 | 128,3 | -4 |
| Henkilöstö 31.12. | 19 802 | 19 480 | 2 |

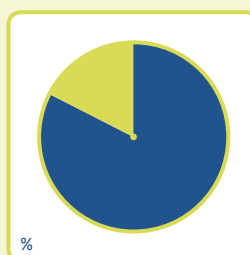
* Emoyhtiön omistajille kuuluva nettotulos.

Tuloslaskelman ja osakekohtaisen tuloksen vertailulukuina on käytetty edellisvuoden jatkuvan liiketoiminnan lukuja. Muiden lukujen vertailuluvut sisältävät lopetetun liiketoiminnan vaikutuksen.

Liikevaihto ja liiketulos 2001–2005

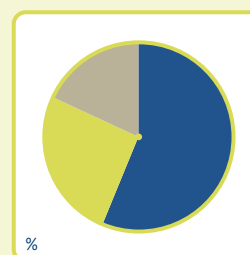


Liikevaihto liiketoiminta-alueittain 2005



• Päätelaitteet 82,5 %
• Tietoliikennejärjestelmät 17,5 %

Liikevaihdon maantieteellinen jakauma 2005



• Eurooppa 56,2 %
• Aasia 25,7 %
• Amerikka 18,1 %



*”Vastaamalla asiakkaidemme tarpeisiin innovatiivisesti ja oikea-aikaisesti pystymme myös saavuttamaan päätavoittemme eli luomaan lisäarvoa asiakkaillemme sekä kasvattamaan yhtiön omistaja-arvoa”,
Jouni Hartikainen toteaa.*

Toimitusjohtajan katsaus

Hyvä lukija

Vuosi 2005 oli Elcoteqille jälleen todellinen kasvun vuosi. Liikevaihtomme kasvoi ennätyskelliseen yli neljään miljardiin euroon, ja osakekohtainen tuloksemme parani edellisestä vuodesta yli 30 %. Kasvu oli pääasiassa orgaanista, ja erityisen ilahduttavana pidän sitä, että kasvua tapahtui kaikilla maantieteellisillä alueilla. Vuonna 2005 avatut uudet tehtaamme Intiassa ja Venäjällä ovat hyvä kasvualusta tulevaisuutta ajatellen. Lisäksi uusi eurooppayhtiö-statuksemme on jo nyt tuonut paljon positiivista huomiota ja herättänyt kiinnostusta niin asiakkaiden kuin muidenkin sidosryhmien taholta.

Vuoden 2004 alussa asetetut tavoitteet — asiakaskunnan tasa-painottaminen, palveluvalikoiman laajentaminen ja Tietoliikennejärjestelmät-liiketoiminta-alueen kannattavuuden parantaminen — ovat edelleen ajankohtaisia.

Erityisesti sopimussuunnittelupalvelujen kehittäminen on herättänyt paljon keskustelua viime vuosina. Me Elcoteqissa näemme nämä palvelut perinteisen valmistuspalvelutoiminnan luonnollisena jatkeena. Asiakkaat odottavat ja tarvitsevat aiempaa enemmän palveluja kumppaneiltaan. Maailmanlaajuisen palveluverkostomme sekä yhdenmukaisten toimintatapojemme, prosessiemme ja tuotantolaitostemme ansiosta Elcoteqin asema markkinoilla on erinomainen. Vahvaan globaaliin verkostoon on mahdollista lisätä uusia palveluja ja ominaisuuksia. Ja kun tämän tekee suunnitelmallisesti ja huolellisesti, voi myös odottaa tuloksia.

Elcoteqin tähänastinen menestys ei ole sattumaa, vaan määrätietoisien työn tulos. Keskittyminen oman ydinosaamisen vaalimiseen ja kehittämiseen tuo selkeää kilpailuetua, josta on hyötyä myös markkinoiden murrosvaiheessa. On itsestään selvää, että koemme jatkossa uusia suuntauksia ja muutoksia: markkinoille tulee uusia toimijoita ja tuotteita, vanhat pelurit yhdistyvät tai jopa poistuvat markkinoilta, mikä luo vääjäämättä uusia mahdollisuuksia. Etenkin tällaisessa tilanteessa on äärimmäisen tärkeää sitoutua oman strategiansa toteuttamiseen entistä määrätietoisemmin ja johdonmukaisemmin. On luotava itselleen selkeä kuva siitä, mitä asiakkaat tarvitsevat nyt ja tulevaisuudessa ja kehitettävä omaa toimintaansa sen perusteella. Näin me olemme Elcoteqissa toimineet ja niin teemme jatkossakin.

Hyvä esimerkki tästä on vuonna 2004 aloitettu strateginen johtamisprosessimme. Prosessin alkuvaiheessa asetimme selkeät tavoitteet, joita olemme sittemmin määrätietoisesti toteuttaneet. Vuoden 2005 kasvu ja taloudellinen menestys ovat pitkälti tämän työn ansiota: kiristyvästä kilpailusta huolimatta olemme tehneet hyvää tulosta pitämällä huolta kilpailukyvyystämme ja sen kehittämisestä.

Pelkkä taloudellinen menestys ei kuitenkaan yksin riitä; meille on ensiarvoisen tärkeää se, miten tulos saavutetaan. Yhtiön on toimittava kaikin puolin moitteettomasti ja eettisesti hyväksyttävästi. Lähtökohtanamme on lainsäädännön, kansainvälisten sopimusten ja SA8000-standardin sekä asiakasvaatimusten mukainen toiminta.

Näen Elcoteqin tulevaisuuden kasvumahdollisuudet erinomaisina. Meillä on kaikki edellytykset kasvaa kannattavasti jatkossakin EMS-markkinoiden keskimääräistä kasvua nopeammin. Tietoliikenne-elektronikka- ja ulkoistusmarkkinat ovat jatkuvassa myllyryksessä laitevalmistajien valmistautuessa uudenlaiseen kilpailuun ja nopeasti muuttuviin markkinatilanteisiin. Tämä lisää palvelujen kysyntää ja luo meille uusia kasvumahdollisuuksia. Vastaamalla asiakkaidemme tarpeisiin innovatiivisesti ja oikea-aikaisesti pystymme myös saavuttamaan päättävöittemme eli luomaan lisäarvoa asiakkaillemme sekä kasvattamaan yhtiön omistaja-arvoa.

Kiitän lämpimästi asiakkaitamme, toimittajiamme, osakkeenomistajiamme ja muita kumppaneitamme erinomaisesta yhteistyöstä kuluneen vuoden aikana. Erityisesti haluan kiittää Elcoteqin henkilöstöä määrätietoisesta ja tuloksellisesta työstä vuonna 2005. Samalla toivotan kaikille menestyksellistä vuotta 2006.

Espoossa, helmikuussa 2006

Jouni Hartikainen

toimitusjohtaja

Markkinakatsaus

Tietoliikenne-elektroniikan valmistuspalvelumarkkinat kasvoivat yli 10 % vuonna 2005. Kasvu johtui erityisesti matkapuhelimien kovasta kysynnästä kehittyvissä maissa Aasiassa ja Latinalaisessa Amerikassa. Kasvun ennustetaan jatkuvan vahvana myös tulevina vuosina.

Markkinoiden kasvu jatkui vahvana

Elektroniikan valmistuspalvelumarkkinat kasvoivat edelleen vuonna 2005, ja kasvun uskotaan jatkuvan myös lähivuosina. Tutkimuslaitos IDC:n mukaan sopimusvalmistus- eli EMS-markkinoiden ja sopimussuunnittelu- eli ODM-markkinoiden yhteenlaskettu arvo oli noin 170 miljardia US-dollaria vuonna 2005. IDC arvioi kasvun olleen noin 15 % vuonna 2005 ja ennustaa yli 10 %:n vuosittaista kasvua vuoteen 2009 asti.

Perinteinen EMS-liiketoiminta kasvoi vuonna 2005 noin 10 % ja oli arvoltaan noin 120 miljardia US-dollaria. Suurimmat EMS-yrityksille ulkoistetut tuotesegmentit ovat tietokoneet, tietoliikenteen järjestelmät ja matkapuhelimet. IDC ennustaa EMS-markkinoille noin 10 %:n vuotuista kasvua myös jatkossa.

ODM-liiketoiminnan arvo oli IDC:n mukaan yli 50 miljardia US-dollaria vuonna 2005, mikä tarkoittaa noin 25 %:n kasvua edellisvuodesta. ODM-liiketoiminnassa suurimmat tuotesegmentit ovat tietokoneet ja matkapuhelimet. ODM-markkinoiden ennustetaan jatkossakin kasvavan perinteisiä EMS-markkinoita nopeammin, vaikka vuotuisen kasvun ennakoidaan tasaantuvan noin 15 %:iin.

Elcoteqin asema tietoliikenne-elektroniikassa vahvistui

Vuonna 2005 tietoliikenne-elektroniikan osuus koko valmistuspalvelumarkkinoista oli 35 % eli 60 miljardia US-dollaria. Kasvua edellisvuodesta oli yli 10 %. Tästä perinteisen EMS-liiketoiminnan osuus oli 40 miljardia US-dollaria ja ODM-liiketoiminnan osuus 20 miljardia US-dollaria. Analytikkoennusteiden mukaan valmistuksen ulkoistusaste tietoliikenne-elektroniikassa on noin 40 %.

Elcoteqin markkina-asema tietoliikenne-elektroniikan sopimusvalmistuksessa vahvistui vuonna 2005. Yhtiö on 8 %:n markkinaosuudellaan alansa neljänneksi suurin tietoliikenne-elektroniikan sopimusvalmistaja maailmassa ja alan suurin eurooppalainen yritys. Elcoteqin asema on erityisen vahva matkapuhelimien valmistuksessa, joiden osalta se on maailman kolmanneksi suurin sopimusvalmistaja 15 %:n markkinaosuudellaan. Muita maailmanlaajuisesti toimivia EMS-yrityksiä ovat Celestica, Flextronics, Hon Hai Precision Industry, Jabil Circuit, Sanmina-SCI ja Solectron. Päätelaitteiden ODM-yrityksistä suurimpia ovat taiwanilaiset Arima Communication, Compal Communication ja High Tech Computer.

Matkapuhelimet vauhdittivat lopputuotemarkkinoiden kasvua

Lopputuotemarkkinoilla erityisesti matkapuhelimien kova kysyntä vauhditti tietoliikenne-elektroniikan valmistuspalvelumarkkinoiden kasvua. Tutkimuslaitos Gartnerin mukaan vuonna 2005 myytiin yli 800 miljoonaa matkapuhelinta, mikä on noin 20 % enemmän kuin vuotta aiemmin. Matkapuhelinmarkkinoiden kova kasvu on jatkunut keskeytymättä vuodesta 2002, jolloin puhelimia myytiin 420 miljoonaa. Vuonna 2005 merkittävin yksittäinen muutos matkapuhelinmarkkinoiden kilpailutilanteessa oli, kun Siemens myi matkapuhelintoimintansa taiwanilaiselle BenQ:lle. Investointipankki UBS Warburg ennustaa matkapuhelimien kappalemääräisen myynnin kasvavan noin 10 % vuonna 2006, mutta arvioi matkapuhelinmarkkinoiden arvon US-dollareissa pysyvän vuoden 2005 tasolla.

UBS Warburgin mukaan tietoliikennejärjestelmien myynti vuonna 2005 oli noin 140 miljardia US-dollaria. Kasvua edellisvuodesta on noin 10 %. Matkapuhelinverkkojen osuus oli noin 60 miljardia US-dollaria. Kolmen suurimman matkapuhelinverkkojen laitevalmistajan eli Ericssonin, Nokian ja Siemensin markkinaosuudet säilyivät vakaina vuonna 2005. Tietoliikennejärjestelmämarkkinoilla suurin muutos kilpailutilanteessa oli Ericssonin ja Marconin välinen yritysjärjestely, jossa Ericsson osti valtaosan Marconin liiketoiminnasta. UBS Warburg ennustaa tietoliikennejärjestelmien markkinoiden kasvavan vuonna 2006 noin 5 % 146 miljardiin US-dollariin. Kolmannen sukupolven matkapuhelinverkkojen (W-CDMA) markkina oli noin 13 miljardia US-dollaria vuonna 2005, ja vuodelle 2006 ennakoidaan 30 %:n kasvua.

Matkapuhelimien ja verkkolaitteiden lisäksi kodin viihde-elektroniikka, esimerkiksi digisovittimet, on Elcoteqille keskeinen tuotealue. Vuonna 2005 digisovittimien myynti kasvoi maailmanlaajuisesti noin 20 % noin 50 miljoonaan kappaleeseen. Suurimmat laitevalmistajat tällä markkinalla ovat Thomson, Motorola ja Cisco Systems, joka osti loppuvuodesta 2005 Scientific-Atlantan ja nousi näin markkinan kolmanneksi suurimmaksi laitevalmistajaksi. Analytikot ennustavat, että digisovittimien myynti yltää 60 miljoonaan kappaleeseen vuonna 2006.

Kehittyvät maat kasvun kärjessä

Maantieteellisesti tarkasteltuna tietoliikenne-elektroniikan kasvu jatkui kiivaimpana Aasian ja Latinalaisen Amerikan kehittyvissä maissa.

Kiinassa matkapuhelinten tilaajamäärä kasvoi vuonna 2005 20 % yli 370 miljoonaan, mikä on noin 30 % maan koko väestöstä. Intiassa tilaajamäärä kaksinkertaistui yli 70 miljoonaan. Tilaajamäärän kasvun odotetaan jatkuvan Intiassa vahvana, koska edelleen vain 6 %:lla maan asukkaista on matkapuhelin. Brasiliassa oli vuoden 2005 lopussa noin 90 miljoonaa matkapuhelimen käyttäjää, mikä on noin 30 % edellisvuotta enemmän. Venäjällä matkapuhelien käyttäjämäärä lähes kaksinkertaistui vuonna 2005 ja ylitti 100 miljoonaa.

Tulevina vuosina Kiina, Intia, Brasilia ja Venäjä ovat edelleen suurimmat kasvualueet sekä päätelaitteiden että matkapuhelinverkkojen myynnissä. Matkapuhelinverkoissa kiinnostuksen kohteena vuonna 2006 ovat erityisesti intialaisoperaattori BSNL:n historiallisen suuri GSM-verkon laajennus Intiassa sekä Kiinassa myönnettävät lisenssit kolmannen sukupolven teknologioille.

Kilpailu kiristyy palvelutarjonnan laajentamisessa

Matkapuhelien ODM-markkina on kasvanut 2000-luvulla perinteistä EMS-markkinaa selvästi nopeammin. Kilpailu palvelutarjonnan laajentamisessa on kuitenkin samalla kiristynyt. Osa taiwanilaisista ODM-yrityksistä on joko ostettu pois tai lopettanut matkapuhelien suunnittelutoiminnan.

Kilpailutilanne ODM- ja EMS-toimintamallien välillä matkapuhelinten ulkoistuksessa on tasaantunut. ODM-toiminta voidaan nähdä perinteisen EMS-toimintamallin jatkumona. Omasta ydinosamisestaan ja strategiastaan riippuen osa suurimmista

matkapuhelinvalmistajista suosii perinteistä EMS-mallia, osa ODM-mallia ja osa ei ulkoista lainkaan.

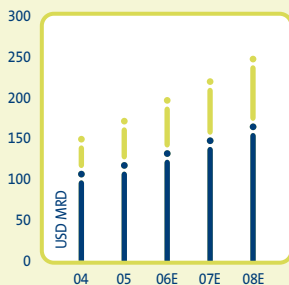
Matkapuhelinverkkojen valmistuksessa varsinaista ODM-mallin mukaista ulkoistamista ei esiinny yhtä laajasti kuin päätelaitteissa. Silti verkkolaitteidenkin valmistajat ovat asteittain siirtymässä kohti suurempien kokonaisuuksien ulkoistamista. Yhä useammin EMS-yritykset ottavat vastuun tukiasemien kaltaisten kokonaisten verkkoelementtien valmistuksesta yksittäisten moduulien ja pistosiköiden sijasta.

Tehokkaat menestyvät

Globaali toimituskyky, asiakassuhteiden ammattitaitoinen hoitaminen ja operatiivinen tehokkuus ovat keskeisiä menestymisen edellytyksiä. Erittäin kilpaillulla toimialalla ainoastaan sekä toiminnallisesti että taloudellisesti tehokkaimmat yritykset menestyvät ja onnistuvat hankkimaan uusia asiakkaita sekä laajentamaan palvelutarjontaansa.

EMS-yritysten perinteinen keino valmistuskustannusten alenemiseksi on ollut volyymivalmistuksen sijoittaminen edullisen kustannustason maihin lähelle asiakkaiden keskeisiä lopputuotemarkkinoita. Suurimmista länsimaisista EMS-yrityksistä Elcoteq on ainoa, jolla on kaikki volyymivalmistus edullisen kustannustason maissa, kuten Aasiassa, Itä-Euroopassa ja Latinalaisessa Amerikassa. Lähes kaikkien muiden suurten EMS-yritysten kapasiteetista noin puolet on edelleen Pohjois-Amerikassa ja Länsi-Euroopassa, missä valmistuskustannukset ovat korkeammat.

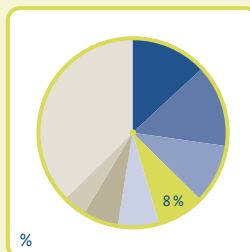
EMS- ja ODM-markkinoiden kasvu vuosina 2004–2008



● ODM
● EMS

Lähde: IDC
E=ennuste

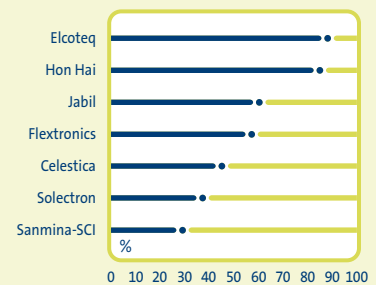
Tietoliikenne-elektroniikan sopimusvalmistajien markkinaosuudet vuonna 2005



● Flextronics
● Hon Hai
● Solectron
● Elcoteq
● Celestica
● Sanmina-SCI
● Jabil
● Muut

Lähde: Elcoteqin kooste yritysten omista julkaisuista

Tietoliikenne-elektroniikan sopimusvalmistajien valmistuskapasiteetin sijainti kustannustason mukaan



● Edullisen kustannustason maat
● Korkeamman kustannustason maat

Lähde: Elcoteqin kooste yritysten omista julkaisuista ja analytikkoarvioista

Visio, strategia ja arvot

Elcoteqin visiona on olla maailman johtava tietoliikenne-elektroniikan valmistuspalveluyritys. Yhtiö uskoo saavuttavansa selkeää kilpailuetua palvelemalla tätä valittua kohderyhmää. Strategian toteuttamisen kannalta keskeistä on palvelutarjonnan laajentaminen, kohdennettu kasvu ja operatiivinen tehokkuus.

Visio

Elcoteqin visiona on olla maailman johtava tietoliikenne-elektroniikan valmistuspalveluyritys.

Johtavalla asemalla yhtiö tarkoittaa sitä, että asiakkaat tuntevat yhtiön tietoliikennesektorin merkittävänä ja luotettavana toimijana, joka tarjoaa alan kattavimman palvelutarjonnan tuotesuunnittelusta jälkimarkkinapalveluihin. Lisäksi Elcoteqia arvostetaan teknologisenä edelläkävijänä, joka osaa ennakoita asiakkaiden tulevaisuuden tarpeita. Johtavan asemansa ansiosta Elcoteq on mukana alan merkittävässä tarjouskilpailuissa.

Johtavan aseman saavuttamiseen liittyy kaksi päätavoitetta: lisäarvon luominen tietoliikenneasiakkaille sekä omistaja-arvon nostaminen kilpailijoiden tasolle ja sen yli.

Strategia

Elcoteq on määrittänyt kolme keskeistä strategista teemaa, jotka ovat palvelutarjonnan laajentaminen, kohdennettu kasvu ja operatiivinen tehokkuus.

Palvelutarjonnan laajentaminen lähtee asiakkaiden tarpeista ulkoistaa valmistuksen lisäksi myös muita toimintoja. Elcoteq tarjoaa asiakkaille tuotteen koko elinkaaren kattavia palveluita ja vahvistaa jatkuvasti osaamistaan.

Elcoteq haluaa kasvaa kohdennetusti sekä orgaanisesti että yritysostoin ja tätä kautta laajentaa asiakaskuntansa sekä kasvattaa Tietoliikennejärjestelmät-liiketoiminta-alueen osuutta konsernin liikevaihdosta. Operatiivisen tehokkuuden varmistaminen on menestymisen perusedellytys.

Strategisten teemojen lisäksi yhtiön on huolehdittava, että henkilöstön osaaminen, organisaatorakenteet ja prosessit on jatkuvasti mitoitettu oikein liiketoiminnan tarpeita vastaaviksi.

Vision toteutuminen edellyttää määrätietoista työtä ja tulosten jatkuvaa seurantaa. Yhtiön strategisessa johtamisprosessissa konsernin tavoitteet on jaettu osatavoitteiksi eri alueille ja toimintoille. Näiden tavoitteiden toteutumista seurataan säännöllisesti valittujen mittareiden avulla.

Elcoteqin visio ja strategia



Palvelutarjonnan laajentaminen

- Tuotteiden koko elinkaaren kattava palveluvalikoima suunnittelusta jälkimarkkinapalveluihin
- Palvelutarjonnan täydentäminen kumppaniverkoston avulla

Kohdennettu kasvu

- Orgaaninen kasvu ja valikoidut yritysostot
- Asiakasrakenteen tasapainottaminen hankkimalla uusia asiakkaita erityisesti maailmanlaajuisilla markkinoilla toimivista yhtiöistä
- Kannattava kasvu ja riskien hajauttaminen
- Uusia tuotealueita tietoliikenneteknologiasta

Operatiivinen tehokkuus

- Kustannustehokkuus: resurssien käytön optimointi, volyymivalmistus kustannustehokkaissa maissa, tehokas hankinta- ja ostotoiminta
- Maailmanlaajuisesti yhdenmukainen palveluverkosto sekä samanlaiset toimintatavat, tuotantolaitteet ja prosessit

Kilpailuedut

Erikoistuminen

- Tietoliikenteen päätelaitteisiin ja järjestelmiin

Kokemus ja osaaminen

- Tietoliikenne-elektroniikan asiantuntija
- Koulutettu henkilöstö ja korkea teknologiaosaaminen

Yhdessäkehittyminen

- Ylivoimainen asiakaspalvelu
- Luottamuksellisuus ja läheinen yhteistyö

Yhdenmukaisuus

- Yhdenmukainen palveluverkosto sekä samanlaiset koneet, järjestelmät ja prosessit
- Mahdollistaa teknologioiden, osaamisen, tuotteiden ja henkilöstön nopean siirtämisen

Kustannustehokkuus

- 100 % volyymivalmistuskapasiteetista edullisen kustannustason maissa
- Tehokas hankinta- ja ostotoiminta

Kattavuus

- Maailmanlaajuinen palveluverkosto
- Laaja palveluvalikoima suunnittelusta jälkimarkkinapalveluihin

Jatkuva kehittäminen

- Jatkuvasti kilpailukykyinen ja ainutlaatuinen palveluvalikoima

Arvot

Tyytyväinen asiakas

Tunnetta asiakkaiden tarpeet ja odotukset ja vastaamme niihin parhaalla mahdollisella palvelulla: asiantuntemuksella, laadulla, oikea-aikaisilla toimituksilla, joustavuudella ja kustannustehokkuudella. Pidämme mitä lupamme. Asiakassuhteemme perustuvat vahvaan sitoutumiseen, keskinäiseen luottamukseen, avoimuuteen ja yhdessäkehittämiseen.

Sitoutunut henkilöstö

Arvostamme työtovereitamme. Aloitteellisuus, ajatuksien jakaminen, oppiminen, vastuun antaminen ja vastuun kantaminen ovat perustana Elcoteqin arvostamalle yrittäjähenkisyydelle. Palkitsemme hyvistä työstä.

Rehellisyys ja vastuuntuntoisuus

Pidämme huolta vaikutuspiirissämme olevasta ympäristöstä ja osallistumme niiden yhteisöjen kehittämiseen, joissa toimimme. Kaikessa toiminnassamme olemme rehellisiä ja vastuuntuntoisia.

Jatkuva parantaminen

Haluamme olla johtava elektroniikan valmistuspalveluyritys. Tunnistamme kehitys- ja muutostarpeet ja reagoimme niihin nopeasti. Etsimme jatkuvasti parempia toimintatapoja ja sovelamme niitä nopeasti. Olemme sitoutuneita jatkuvaan parantamiseen.

Tuloshakuisuus

Haluamme saavuttaa kunnianhimoiset päämäärämme. Tavoitteemme on kasvattaa yhtiön arvoa kannattavalla ja menestyksekkäällä toiminnalla.

Taloudelliset tavoitteet

Elcoteqilla on haasteelliset pitkän aikavälin taloudelliset tavoitteet, jotka liittyvät tuloksen kasvattamiseen, kannattavuuden parantamiseen ja taserakenteeseen.

| | 2005 | 2004 | 2003 | 2002 | 2001 |
|---|------|-------|-------|------|-------|
| Kasvava osakekohtainen tulos, EUR | 1,34 | 1,01 | 0,70 | 0,54 | -1,08 |
| 12 kuukaudelta laskettu sijoitetun pääoman tuotto (ROI/ROCE) > 20 % | 17,6 | 19,5 | 10,2 | 9,2 | -3,5 |
| Positiivinen kassavirta, MEUR | 24,4 | -80,3 | -18,1 | 77,3 | 123,4 |
| Nettovelkaantumisaste < 1 | 0,3 | 0,4 | -0,0 | -0,1 | 0,2 |



*Elcoteqin
palvelutarjonta
kattaa asiakkaiden
tuotteiden koko
elinkaaren.*

Palvelutarjonta

Elcoteq tarjoaa globaaleille päätelaitteiden ja tietoliikennejärjestelmien laitevalmistajille tuotteiden koko elinkaaren kattavia palveluita tuotesuunnittelusta jälkimarkkinapalveluihin. Keskittyminen tietoliikenne-elektroniikkaan, pitkä kokemus ja maailmanlaajuinen palveluverkosto sekä yhdenmukaiset tuotantolaitteet ja prosessit ovat Elcoteqin keskeisiä kilpailuetuja.

Kokenut ja luotettava valmistuspalvelukumppani

Päätelaitteiden ja tietoliikennejärjestelmien valmistus eli niin sanottu perinteinen EMS-liiketoiminta muodostaa Elcoteqin liiketoiminnan ytimen. Asiakkaiden kiinnostus tuotteiden suunnitteluun ja tuotannollistamisen ulkoistamiseen on kuitenkin lisääntynyt jatkuvasti. EMS-liiketoimintamalli onkin laajenemassa sopimus-suunnitteluun eli ODM-palveluihin. ODM-mallissa valmistuspalvelukumppani ei pelkää valmistaa tuotetta, vaan on mukana laajemmin tuotteen elinkaareissa suunnittelusta jälkimarkkinapalveluihin. Maailmanlaajuisesti toimivilla EMS-yrityksillä on hyvät edellytykset laajentaa palvelutarjontaansa asiakkaiden kysyntää ja tarpeita vastaavaksi.

Sopimussuunnittelu on yleistynyt erityisesti matkapuhelimissa, mutta myös esimerkiksi tietoliikennejärjestelmien laitevalmistajat tarvitsevat valmistuspalvelukumppaniltaan yhä laajempia palvelukokonaisuuksia tuotteen koko elinkaaren ajalle.

Selkeitä hyötyjä asiakkaalle

Tietoliikenne-elektroniikkamarkkinoille on luonteenomaista nopeatempoisuus, tiukka kilpailu ja liiketoimintavolyymien suuret vaihtelut, minkä vuoksi toimialan tulevaisuutta on vaikea ennustaa. Laitevalmistajat tarvitsevatkin yhä enemmän ulkopuolisia kumppaneita täydentääkseen omia resurssejaan. Esimerkiksi matkapuhelinyrityksille on elintärkeää tuoda riittävä määrä uusia puhelimia markkinoille oikeaan aikaan. Myös tuotteiden ominaisuuksien

lisääntyminen ja monimutkaistuminen kasvattavat ulkopuolisten kumppanien tarvetta.

Ulkoistaessaan toimintojaan asiakas voi keskittyä tärkeimmiksi katsomiinsa liiketoiminnan alueisiin, kuten asiakassuhteisiin, tuotemerkin hallintaan sekä vaativampien ja innovatiivisempien tuotteiden kehittämiseen. Asiakkaan ei välttämättä tarvitse investoida oman suunnittelu- ja tehdasverkon rakentamiseen ja ylläpitoon tai palkata lisää henkilöstöä. Yhteistyö lisää joustavuutta, ja asiakas voi hyödyntää tehokkaammin omaa kapasiteettiaan. Asiakas voi tuoda markkinoille onnistuneesti ja oikea-aikaisesti useampia tuotteita.

Laaja palvelutarjonta

Suunnittelun ja valmistuksen lisäksi Elcoteq tarjoaa asiakkailleen hankinta-, tuotannollistamis-, logistiikka- ja jälkimarkkinapalveluita.

Viime vuosina Elcoteq on lisännyt resurssejaan ja kehittänyt osaamistaan varsinkin matkapuhelimien suunnittelussa. Elcoteq täydentää palvelutarjontaansa tekemällä yhteistyötä muun muassa suunnitteluun ja komponenttitekniologiaihin erikoistuneiden yritysten kanssa. Kumppanien kanssa toimiminen tuo Elcoteqille mahdollisuuden valita oikeanlaista osaamista eri projekteihin.

Tuotesuunnittelu

Suunnittelupalveluiden rooli Elcoteqin palvelutarjonnassa on korostunut vuosi vuodelta. Päätelaitteiden tuotesuunnittelussa Elcoteqin pääkohderyhmänä ovat suuret, globaalisti toimivat



matkapuhelimien laitevalmistajat. Ulkoistamisen edut saavutetaan parhaiten pitkäkestoisissa, kokonaisen tuoteperheen suunnitteluun ja toiminnan kehittämiseen perustuissa asiakassuhteissa. Elcoteq keskittyy tiettyihin tuoteryhmiin ja teknologioihin itse ja täydentää palveluitaan yhteistyössä suunnittelukumppaneiden kanssa.

Elcoteqilla on oma matkapuhelimien suunnitteluun keskittyvä yksikkö, Elcoteq Design Center, joka toimii Salossa, Turussa ja Pietarissa. Yksikkö työllistää noin 150 henkilöä. Elcoteq on myös vähemmistöosakkaana matkapuhelimien suunnitteluun erikoistuneessa Cellon Internationalissa, jonka suunnittelukeskukset sijaitsevat Kiinassa.

Myös Tietoliikennejärjestelmien asiakkaat toivovat yhä enemmän suunnittelupalveluita. Elcoteqin tavoitteena on tehdä tiivistä yhteistyötä asiakkaiden kanssa ja tehostaa tuotekehityksen ja valmistuksen välistä prosessia.

Perinteinen EMS-toiminta on tyypillisesti tiukkojen katteiden liiketoimintaa, jossa Elcoteq saa korvauksen tehdystä työstä. Laajemmat ODM-palvelut tarjoavat niin asiakkaalle kuin palveluntarjoajalle enemmän lisäarvoa. EMS-yritykselle ODM-malli tarjoaa mahdollisuuden parantaa katteita, mutta samalla yrityksen vastuut ja riskit ovat suurempia. Elcoteqin ODM-palveluista saama korvaus riippuu aina asiakkaan kanssa sovitusta toimintamallista. Korvaukseen vaikuttavat esimerkiksi vastuut tuoteprojektissa, teknologia-valinnat, tuotteen määrittely ja immateriaalioikeuksista sopiminen. Elcoteq tavoittelee suunnittelupalvelujen avulla uusia asiakkuuksia, kasvua, ja parempaa kannattavuutta.

Tuotannollistamispalvelut

Tuotteiden ja tuotekonseptien tuotannollistaminen on keskeinen osa Elcoteqin kokonaispalveluratkaisua. Tuotannollistamis- eli NPI-palvelut (New Product Introduction) sisältävät muun muassa:

- tehtaiden tuotantolinjojen, tuotantotyökälujen ja testausjärjestelmien suunnittelun, hankinnan, kokoonpanon ja testaamisen
- prototyyppien valmistuksen
- tuotannollistamisvaiheen materiaalihankinnat
- laadunvarmistuksen sekä
- tuotannollistamis- ja tuotekehityshankkeiden hallinnoinnin.

Tuotannollistamispalvelujen avulla varmistetaan tuotteiden kustannustehokas valmistus ja nopea lanseeraus. NPI-keskukset toimivat läheisessä yhteistyössä tuotesuunnittelijoiden ja tehtaiden kanssa.

Hankinta-, osto- ja logistiikkatoiminnot

Elcoteq kehittää jatkuvasti hankinta- ja ostotoimintaansa voidakseen aiempaa itsenäisemmin vastata kaikista näihin toimintoihin kuuluvista tehtävistä.

Näitä ovat muun muassa:

- komponenttiratkaisuiden ja -toimittajien valinta
- tiivis yhteistyö toimittajien kanssa jo suunnittelun ja tuotannollistamisen varhaisessa vaiheessa
- hinta- ja sopimusneuvottelut
- komponenttien osto ja hankinta sekä
- näihin liittyvän laadunvalvonnan ja logistiikan hoitaminen.

Elcoteq toimii yhdessä valittujen avaintoimittajien kanssa varmistaakseen mahdollisimman taloudellisen ja teknisesti hyvän palvelun. Ostoihin liittyvän logistiikan lisäksi Elcoteq auttaa asiakkaitaan toimitusketjun hallinnassa ja kehittämisessä. Elcoteq tarjoaa myös kokonaisvaltaista hankinta-, osto- ja logistiikkatoimintojen hallintaa.

Mitä ulkoistaminen on?

Tietoliikenne-elektronikan ulkoistamisella tarkoitetaan sitä, että laitevalmistaja ostaa osan tuotteidensa suunnitteluun tai valmistamiseen liittyvistä toiminnoista valmistuspalvelu- tai sopimussuunnittelu-yritykseltä.

Laitevalmistaja voi ostaa palveluita aina suunnittelusta jälkimarkkinapalveluihin. Se voi ostaa tietyn yksittäisen palvelun, valikoituja palveluja tai kokonaisen ODM-palvelukokonaisuuden. Esimerkiksi päätelaitteiden osalta Elcoteq voi suunnitella ja valmistaa matkapuhelimien osia, lisälaitteita tai kokonaisia puhelimia, jotka toimitetaan asiakkaalle kuluttajapakkausissa. Tuote myydään aina asiakkaan tuotemerkillä. Tietoliikennejärjestelmissä Elcoteq toimittaa yhä enemmän kokonaisia verkkoelementtejä.

Edut asiakkaalle:

- **Joustavuus**
 - Tuotteet nopeammin markkinoille
 - Nopea reagointikyky kysynnän muutoksiin
- **Liiketoimintariskien jakaminen**
- **Kustannusten ja resurssien säästäminen**
- **Keskittyminen ydinliiketoimintaan**
- **EMS-yrityksen kokemuksen hyödyntäminen**
- **Maailmanlaajuinen palveluverkosto**

Valmistuspalvelut

Suurin osa Elcoteqin liikevaihdosta syntyy valmistuspalveluista.

Nämä palvelut sisältävät

- suursarja- eli volyymituotannon
- lopputuotevalmistuksen, jolloin Elcoteq toimittaa valmiit tuotteet myyntipakkauksissa suoraan asiakkaiden jakeluketjuihin tai valmistaa kokonaisia tietoliikennejärjestelmien verkkoelementtejä
- elektroniikkakomponenttien ladonnan
- sähkömekaanisten komponenttien kokoonpanon
- piensarjatuotannon ja prototyyppien valmistuksen ja
- tuotteiden testauksen.

Elcoteqilla on volyymituotantokapasiteettia Euroopassa, Aasiassa ja Amerikassa — lähellä tuotteiden keskeisimpiä lopputuotemarkkinoita. Yhtiön suurimmat tehtaat sijaitsevat Virossa, Unkarissa, Venäjällä, Kiinassa ja Meksikossa. Lisäksi Elcoteqilla on tehtaat muun muassa Intiassa ja Brasiliassa. Elcoteqilla on Euroopassa myös pienempiä yksiköitä, jotka keskittyvät pienempien sarjojen ja prototyyppien valmistamiseen. Konsernin kaikkien tehtaiden yhteenlaskettu pinta-ala on 212 200 neliometriä.

Jälkimarkkinapalvelut

Elcoteq tarjoaa tuotteiden jälkimarkkinapalveluita sekä päälaitteiden että tietoliikennejärjestelmien laitevalmistajille.

Langatonta teknologiaa Sony Ericssonille

Muiden päätelaitteiden lisäksi Elcoteq valmistaa Sony Ericssonille langattoman internet-yhteyden mahdollistavia PC-kortteja sekä erilaisia matkapuhelinverkkoa hyödyntäviä, autoihin tarkoitettuja viestintälaitteita. Sony Ericsson onkin lähes kaksinkertaistanut näiden tuotteiden valmistusmäärät.

”Elcoteqilla oli keskeinen rooli, kun toimme markkinoille PC-kortin (GC82 EDGE). Kyseinen PC-kortti käytännössä aloitti EDGE-teknologian kaupallisen hyödyntämisen maailmanlaajuisesti”, sanoo **Joe Braga**, joka vastaa Sony Ericssonin M2M-divisioonan globaalista markkinoinnista ja viestinnästä.

Amerikkalainen Cingular Wireless valitsi kyseisen tuotteen ensimmäiseksi PC-kortikseen, jota se markkinoi langattoman internetin käyttöön. Yhteistyön alkamisen jälkeen Elcoteq on valmistanut useita erilaisia PC-kortteja Sony Ericssonin maailmanlaajuisia markkinoita varten.

Braga korostaa, että sekä PC-korttien että automoduulien valmistaminen on yleensä matkapuhelimien valmistusta haastavampaa, koska laatu- ja logistiikkavaatimukset ovat erittäin tiukkoja ja valmistusmäärät ovat pienempiä. ”Elcoteq on selviytynyt haasteista ja osoittautunut todelliseksi kumppaniksi”, Braga toteaa.

Braga uskoo tietoliikenne-elektroniikan ulkoistamisen jatkuvan.

”Uskon, että laitevalmistajat ulkoistavat edelleen valmistusta ja muita ydintoimintaan kuulumattomia toimintoja parantaakseen tehokkuuttaan ja tuottavuuttaan.”

Braga lisää, että Sony Ericsson on sitoutunut PC-korttien ja automoduulien ulkoistamiseen.

”Luotamme jatkossakin Elcoteqin kaltaisiin kumppaneihin tällaisessa vaativassa valmistuksessa toimintaympäristön muuttuessa jatkuvasti. Keskitymme itse tärkeimmiksi katsomiimme asioihin.”



”Luotamme jatkossakin Elcoteqin kaltaisiin kumppaneihin vaativassa valmistuksessa”, Joe Braga sanoo.

Korjauspalveluiden lisäksi Elcoteqin jälkimarkkinatoiminta käsittää tuotteiden päivitykset sekä varaosa- ja logistiikkapalvelut.

Korjaustoiminta kattaa lähinnä markkinoilta palautettujen tuotteiden vaativia sähköisiä korjauksia ja päivityksiä. Elcoteq tarjoaa jälkimarkkinapalveluja muun muassa Unkarissa, Saksassa, Meksikossa, Kiinassa ja Intiassa.

Yhdenmukaiset toimintamallit

Elcoteqin tavoitteena on parantaa asiakkaidensa kilpailukykyä ja ylittää jatkuvasti heidän odotuksensa. Tämä edellyttää yhtiön toiminnallisen ja taloudellisen suorituskyvyn pitkäjänteistä kehittämistä. Operatiivinen tehokkuus onkin keskeinen osa

Elcoteqin strategiaa, ja sitä kehitetään jatkuvasti koko palveluverkostossa.

Elcoteqilla on kattava maailmanlaajuinen palveluverkosto. Kaikki volyymivalmistus sijaitsee edullisen kustannustason maissa. Yhtiö on rakentanut suurimman osan tehtaistaan itse ja on siten varmistanut, että niiden toimintamallit, tuotantolaitteet, prosessit ja organisaatiot ovat yhdenmukaisia.

Elcoteqin kaikki globaalit toimintatavat ja liiketoimintaprosessit ovat ISO 9001:2000- ja ISO 14001-sertifioituja. Sertifioinnit päivitettiin vuonna 2004 niin, että kaikilla yksiköillä on yksi yhteinen sertifikaatti.

RIM arvostaa teknologiaosaamista

Ulkoistamisesta tuli varteenotettava vaihtoehto kanadalaiselle Research in Motionille (RIM) muutama vuosi sitten. Yhtiö halusi lisätä tuotantonsa joustavuutta sekä kasvattaa päätelaitteita valmistavien toimipaikkojen määrää. Lisäksi RIM halusi tehostaa toimitusketjun hallintaa ja joustavuutta siirtymällä lähemmäksi asiakkaitaan.

RIM valitsi Elcoteqin ensimmäiseksi valmistuspalvelukumppanikseen. Maailmanlaajuisen palveluverkoston lisäksi RIM arvosti Elcoteqin kokemusta langattomien päätelaitteiden valmistuksessa.

”Kumppanuutemme perustuu yhdessä kehittämiseen. Alkuvaikeuksista on selvitty, ja olemme onnistuneet luomaan suhteen, jossa asiat saadaan ratkottua nopeasti. Tuotteiden laatu ja toimitukset vastaavat odotuksiamme”, toteaa RIM:n ulkoistuksesta vastaava johtaja **Kevin Stenson**.

Elcoteq valmistaa Blackberry-malleja Pécsissä, Unkarissa ja Monterreyssa, Meksikossa. Osa puhelimista valmistetaan, pakataan ja toimitetaan suoraan RIM:n asiakkaille. Osa lähetetään eri jakelupisteisiin tulevia toimituksia varten.

”Yhteistyö perustuu ennen kaikkea suhteen luomiseen ja luottamuksen ansaitsemiseen”, Stenson toteaa ja lisää, että toiminnan jatkuva parantaminen on äärimmäisen tärkeää.

”Yhteistyö perustuu ennen kaikkea suhteen luomiseen ja luottamuksen ansaitsemiseen”, Kevin Stenson toteaa.



Maailmanlaajuinen palveluverkosto

| Toimipaikka | Toiminnot ja palvelut | Pinta-ala, m ² |
|---------------------------|--|---------------------------|
| Eurooppa | | |
| Espoo | konsernin toimisto, myynti ja tekninen tuki | |
| Espoo ja Lohja | NPI-keskus, jälkimarkkinapalvelut | 8 700 |
| Salo ja Turku | Elcoteq Design Center, matkapuhelimien suunnittelu | |
| Kista, Ruotsi | myynti ja tekninen tuki | |
| Tallinna, Viro | volyymitehdas, NPI-keskus | 42 000 |
| Budapest, Unkari | myynti ja tekninen tuki | |
| Pécs, Unkari | volyymitehdas, jälkimarkkinapalvelut, järjestelmäintegrointi | 46 000 |
| Pietari, Venäjä | volyymitehdas, NPI-keskus | 14 700 |
| Pietari, Venäjä | Elcoteq Design Center, matkapuhelimien suunnittelu | |
| Offenburg, Saksa | NPI-keskus, jälkimarkkinapalvelut, järjestelmäintegrointi | 14 500 |
| Luxemburg | toimisto | |
| Zug, Sveitsi | kansainvälinen toimisto | |
| Eurooppa, yhteensä | | 125 900 |
| Aasia | | |
| Dongguan, Kiina | volyymitehdas | 13 000 |
| Peking, Kiina | volyymitehdas, NPI-keskus, jälkimarkkinapalvelut | 19 200 |
| Shenzhen, Kiina | volyymitehdas | 9 300 |
| Bangalore, Intia | volyymitehdas, jälkimarkkinapalvelut | 5 500 |
| Hongkong, Kiina | myynti ja tekninen tuki | |
| Soul, Korea | myynti ja tekninen tuki | |
| Tokio, Japani | myynti ja tekninen tuki | |
| Aasia, yhteensä | | 47 000 |
| Amerikka | | |
| Dallas, USA | NPI-keskus, myynti ja tekninen tuki | 2 500 |
| Juárez, Meksiko | volyymitehdas, NPI-keskus | 17 000 |
| Monterrey, Meksiko | volyymitehdas, jälkimarkkinapalvelut | 18 300 |
| Manaus, Brasilia | volyymitehdas | 1 500 |
| Amerikka, yhteensä | | 39 300 |
| Konserni, yhteensä | | 212 200 |



Päätelaitteet

Päätelaitteet-liiketoiminta-alue palvelee erityisesti maailmanlaajuisesti toimivia laitevalmistajia, joille yhtiö suunnittelee ja valmistaa erilaisiin viestintäteknologioihin perustuvia tuotteita. Vuonna 2005 Päätelaitteiden osuus konsernin liikevaihdosta oli 82,5 % (78,7 %).

Vuosi 2005

Päätelaitteet-liiketoiminta-alueen liikevaihto kasvoi 50 % edellisvuodesta ja oli 3 439,0 miljoonaa euroa (2 300,0). Segmentin liike-tulos oli 95,0 miljoonaa euroa (77,7).

Matkapuhelimien kysyntä jatkui vahvana vuonna 2005 ja suunnittelun ja valmistuksen ulkoistus kasvoi noin 15 %. Elcoteqin Päätelaitteiden liikevaihto kasvoi jokaisella neljänneksellä verrattuna edellisvuoden vastaaviin jaksoihin. Erityisen hyvää kysyntä oli kolmannen neljänneksen lopulla ja neljännen neljänneksen alussa. Kasvu oli vahvaa kaikilla maantieteellisillä alueilla.

Tuotteet ja asiakkaat

Päätelaitteet-liiketoiminta-alue valmistaa pääasiassa matkapuhelimia, niiden osia ja lisälaitteita, langattomia moduuleja, langattomia puhelimia sekä kodin viihde-elektroniikkaa, kuten digi-sovittimia ja elektroniikkaa taulutelevisioihin. Päätelaitteasiakkaita ovat muun muassa Aastra, Motorola, Nokia, Philips, Research in Motion (RIM), Sony Ericsson, Thomson ja ZTE.

Vuonna 2005 Päätelaitteiden liikevaihto kasvoi pääasiassa merkittävimmille asiakkaille suuntautuneiden aiempaa suurempien toimitusmäärien ansiosta. Lisäksi erilaisten älypuhelimien

kysyntä oli hyvää. Elcoteq valmistaa älypuhelimia muun muassa RIM:lle.

Viime vuosina kodin viihde-elektroniikan kysyntä on kasvanut selvästi. Vuonna 2005 digisovittimien maailmanlaajuiset markkinat kasvoivat noin 20 %. Elcoteq valmistaa digisovittimia Thomsonille Juárezissa, Meksikossa ja Pécsissä, Unkarissa. Yhteistyö on kehittynyt hyvin, ja 250 miljoonan euron liikevaihto vuodelta 2005 oli hieman Elcoteqin vuodentakaista ennustetta parempi. Vuoden 2004 lopussa Meksikossa tehdyn Thomson-yritysjärjestelyn myötä Elcoteqista tuli yksi maailman merkittävimmistä digisovittimien valmistajista. Tavoitteena on kehittää yhteistyötä Thomsonin kanssa globaalisti, Elcoteqin kattavaa palveluverkostoa hyödyntäen.

Palvelut

Päätelaitteet-liiketoiminta-alue tarjoaa asiakkailleen tuotteen koko arvoketjun kattavia palveluja tuotesuunnittelusta jälkimarkkinapalveluihin. Viime vuosina Elcoteq on kehittänyt erityisesti suunnittelupalveluitaan vastatakseen asiakkaidensa tarpeisiin ja alan kehityssuuntaan. Yhtiön oma matkapuhelimien suunnitteluyksikkö, Elcoteq Design Center, toimii Suomessa ja Venäjällä. Lisäksi Elcoteq tekee yhteistyötä muiden matkapuhelimien suunnitteluyritysten kanssa.

Elcoteq valmistaa päätelaitteita volyymitaillaan Euroopassa, Aasiassa ja Amerikassa lähellä tuotteiden loppumarkkinoita. Tuotteet valmistetaan loppukokoonpanona tai osakokoonpanona, jolloin valmistetut osat ja moduulit toimitetaan asiakkaiden tehtaille jatkokäsittelyyn. Niin sanottuna box build -tuotantona valmistetut tuotteet toimitetaan kuluttajapakkauksissa suoraan asiakkaan omaan toimitusketjuun.

Suunnittelupalveluiden, hankintatoimintojen sekä tuotteen elinkaaren hallinnan kehittäminen on jatkossakin keskeisellä sijalla. Hankintatoimintoja kehitetään syventämällä yhteistyötä valittujen teknologia- ja komponenttitoimittajien kanssa.

Päätelaitteet

- **82,5 % konsernin liikevaihdosta**
- **Liikevaihto kasvoi 50 % vuonna 2005**
- **Alansa kolmanneksi suurin matkapuhelimien sopimusvalmistaja**
- **Asiakkaiden tuotteiden koko arvoketjun kattava palveluvalikoima**
- **Tuotteet: matkapuhelimet, niiden osat ja lisälaitteet, langattomat moduulit, langattomat puhelimet sekä kodin viihde-elektroniikka, kuten digisovittimet ja elektroniikka taulutelevisioihin**
- **Asiakkaina muun muassa Aastra, Motorola, Nokia, Philips, RIM, Sony Ericsson, Thomson ja ZTE**



Matkapuhelimilla ja kodin viihde-elektronikalla on hyvät kasvunäkymät.



Näkymät vuodelle 2006

Markkinalaitokset ennustavat matkapuhelimien kappalemääräisen myynnin kasvavan noin 10 % vuonna 2006. Myös kodin viihde-elektronikkamarkkinoilla on hyvät kasvunäkymät. Matkapuhelimien ja muiden päätelaitteiden sopimusvalmistuksen ennustetaan puolestaan kasvavan noin 10 %:n vuosivauhtia. Kilpailun kiristyessä sekä tuotevalikoiman ja tuotteiden ominaisuuksien määrän kasvaessa laitevalmistajat tarvitsevat yhä enemmän Elcoteqin kaltaisia kumppaneita sekä tuotteiden suunnitteluun että valmistukseen.

Merkittävistä kasvualueista varsinkin Intia tarjoaa huomattavia kasvumahdollisuuksia. Elcoteq on ainoa globaali EMS-yritys, jolla on toimintaa Intian lisäksi myös Brasiliassa, Venäjällä ja Kiinassa.

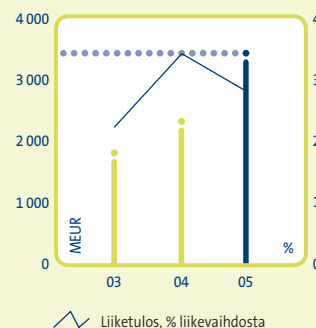
Elcoteq arvioi Päätelaitteet-liiketoiminta-alueen liikevaihdon kasvavan vuonna 2006 EMS-markkinoiden kasvua nopeammin. Yhtiön tavoitteena on laajentaa asiakaskuntaansa sekä vahvistaa palvelutarjontaansa. Elcoteq on kiinnostunut myös mahdollisista uusista osaamisensa ja palveluverkostoonsa sopivista tuotealueista.

Tunnuslukuja, MEUR

| | 2005 | 2004 | Muutos, % |
|-----------------------|---------|---------|-----------|
| Liikevaihto | 3 439,0 | 2 300,0 | 50 |
| Segmentin liike-tulos | 95,0 | 77,7 | 22 |
| % liikevaihdosta | 2,8 | 3,4 | |
| Varat | 737,7 | 530,3 | 39 |
| Velat | 491,9 | 336,4 | 46 |
| Investoinnit | 88,5 | 92,2 | -4 |

Lisätietoja tunnusluvuista löytyy konsernitiilin päätöksen liitetiedoista sivulta 41.

Liikevaihto ja liike-tulos, 2003–2005



Lukuja neljännesvuosittain, MEUR

| | Q4/2005 | Q3/2005 | Q2/2005 | Q1/2005 | Q4/2004 | Q3/2004 | Q2/2004 | Q1/2004 |
|-----------------------|---------|---------|---------|---------|---------|---------|---------|---------|
| Liikevaihto | 999,5 | 999,3 | 795,0 | 645,2 | 688,8 | 660,0 | 489,8 | 461,4 |
| Segmentin liike-tulos | 32,2 | 26,6 | 19,4 | 16,9 | 28,3 | 23,8 | 10,3 | 15,4 |
| % liikevaihdosta | 3,2 | 2,7 | 2,4 | 2,6 | 4,1 | 3,6 | 2,1 | 3,3 |

Tietoliikennejärjestelmät

Tietoliikennejärjestelmät-liiketoiminta-alue palvelee maailmanlaajuisesti toimivia langattomien verkkojen, kiinteiden verkkojen ja yritysverkkojen laitevalmistajia. Vuonna 2005 Tietoliikennejärjestelmien osuus konsernin liikevaihdosta oli 18,5 % (21,3 %).

Vuosi 2005

Tietoliikennejärjestelmät-liiketoiminta-alueen liikevaihto kasvoi 17 % ja oli 730,1 miljoonaa euroa (621,8). Segmentin liiketulos oli 23,2 miljoonaa euroa (16,3).

Liikevaihto kasvoi lopputuotemarkkinoiden kasvua nopeammin, erityisesti Aasiassa. Pääosa liikevaihdosta kertyi silti edelleen Euroopasta. Segmentin liiketulos ja käyttöpääoman kierto paranivat kasvaneiden tuotantomäärien sekä toiminnan tehostamisen ansiosta. Kaiken kaikkiaan Elcoteqin markkina-asema tietoliikennejärjestelmien valmistajana parani hieman vuodesta 2004.

Tuotteet ja asiakkaat

Tietoliikennejärjestelmät-liiketoiminta-alue valmistaa asiakkailleen langattomien, kiinteiden ja yritysverkkojen tuotteita. Langattomiin verkkoihin Elcoteq valmistaa muun muassa matkapuhelinverkkojen tukiasematuotteita ja mikroaaltojärjestelmiä sekä matkapuhelin-keskusten pistoyksiköitä. Kiinteisiin verkkoihin valmistetaan ADSL-keskittimiä ja muita laajakaistaverkkotuotteita. Yritysverkkotuotteista tyypillisiä ovat reititin- ja kytkintuotteet.

Tietoliikennejärjestelmien asiakaskuntaan kuuluu sekä kokonaisia järjestelmiä myyviä laitevalmistajia että näille osajärjestelmiä toimittavia yrityksiä. Liiketoiminta-alueen suurimmat asiakkaat ovat Ericsson, Marconi, Nokia ja Siemens. Muita asiakkaita ovat muun muassa Andrew Corporation, Avocent, Huawei, NEC ja Orthogon Systems.

Palvelut

Elcoteq on määrätietoisesti laajentanut tietoliikennejärjestelmä-asiakkaille tarjottavaa palveluvalikoimaa ja parantanut myös sen maantieteellistä kattavuutta. Yhtiön tavoitteena on tehdä asiakkailleen enenevässä määrin kokonaisia verkkoelementtejä, kuten tukiasemia, siirtojärjestelmiä tai reitittäviä, yksittäisten moduulien ja pistoyksiköiden sijasta. Tuotteiden valmistuksen lisäksi Elcoteq on yhä enemmän mukana myös suunnittelussa, tuotannollistamisessa, komponenttien ja mekaniikkaosien hankinnassa sekä toimitusketjun hallinnassa. Asiakas saa näin Elcoteqilta laajan ja tarpeidensa mukaisesti räätälöidyn palvelukokonaisuuden tuotteen koko elinkaaren ajalle. Elcoteq on tehnyt tällaista kattavaa



Elcoteq tarjoaa verkkolaitteasiakkailleen yhä enemmän laajempia palvelukokonaisuuksia.



Tietoliikennejärjestelmät

- 18,5 % konsernin liikevaihdosta
- Liikevaihto kasvoi 17 % vuonna 2005
- Alansa kymmenen suurimman valmistuspalveluyrityksen joukossa
- Tuotteet: matkapuhelinverkkojen tukiasematuotteet ja mikroaaltojärjestelmät, ADSL-keskittimet ja muut laajakaistaverkko-tuotteet sekä reititin- ja kytkintuotteet
- Asiakkaina muun muassa Andrew Corporation, Avocent, Ericsson, Huawei, Nokia, NEC, Orthogon Systems ja Siemens

yhteistyötä esimerkiksi Siemensin ja Marconin kanssa.

Jatkossa Elcoteqin tavoitteena on tehdä yhä tiiviimpää yhteistyötä asiakkaiden kanssa erityisesti tuotteen elinkaaren alkuvaiheessa, jotta tuotekehityksen ja valmistuksen välinen prosessi saadaan mahdollisimman tehokkaaksi. Tavoitteena on muun muassa rakentaa tietyille verkkoelementeille standardoituja testijärjestelmiä, joiden avulla asiakkaan tuotteiden markkinoilletuloa voidaan nopeuttaa sekä lisätä joustavuutta ja parantaa investoinneista saatavaa hyötyä.

Näkymät vuodelle 2006

Tietoliikennejärjestelmien liiketoimintaa on tarkoitus kasvattaa sekä nykyisten asiakkaiden kanssa että laajentamalla asiakaskuntaa. Elcoteqin tavoitteena on Tietoliikennejärjestelmien kannattavuuden parantaminen ja liiketoiminta-alueen osuuden kasvattaminen koko konsernin liikevaihdosta.

Vuonna 2006 markkinoiden ennustetaan kasvavan maltillisesti niin langattomissa, kiinteissä kuin yritysverkoissakin. Langattomissa verkoissa kasvu perustuu pitkälti kolmannen sukupolven matkapuhelinverkkojen rakentamiseen. Kiinteissä verkoissa taustalla on laajakaistaliittymien määrän kasvu sekä verkkojen teknologiamuutokset. Yritysverkoissa kasvu aiheutuu ennen kaikkea dataliikenteen lisääntymisestä.

Elcoteq uskoo Tietoliikennejärjestelmät-liiketoiminta-alueen markkinaosuuden vahvistuvan ja liikevaihdon kasvavan vuonna 2006 edellisvuodesta. Elcoteq kehittää jatkuvasti palveluvalikoimaansa, jotta se voi tarjota yhä laajempia palvelukokonaisuuksia. Uusien Intian ja Venäjän tehtaiden myötä Elcoteqilla on hyvä asema kaikilla kasvavilla markkina-alueilla.

Tunnuslukuja, MEUR

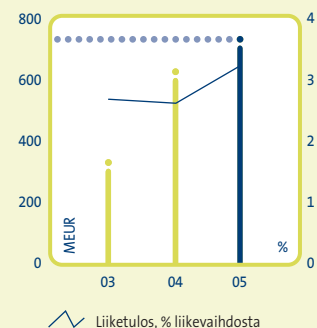
| | 2005 | 2004 | Muutos, % |
|----------------------|-------|-------|-----------|
| Liikevaihto | 730,1 | 621,8 | 17 |
| Segmentin liiketulos | 23,2 | 16,3 | 43 |
| % liikevaihdosta | 3,2 | 2,6 | |
| Varat | 277,7 | 297,7 | -7 |
| Velat | 129,1 | 120,0 | 8 |
| Investoinnit | 30,9 | 31,8 | -3 |

Lisätietoja tunnusluvuista löytyy konsernitilinpäätöksen liitetiedoista sivulta 41.

Lukuja neljännesvuosittain, MEUR

| | Q4/2005 | Q3/2005 | Q2/2005 | Q1/2005 | Q4/2004 | Q3/2004 | Q2/2004 | Q1/2004 |
|----------------------|---------|---------|---------|---------|---------|---------|---------|---------|
| Liikevaihto | 182,6 | 195,4 | 187,1 | 165,1 | 175,9 | 168,6 | 152,2 | 125,1 |
| Segmentin liiketulos | 2,9 | 9,7 | 8,0 | 2,6 | 2,5 | 1,7 | 7,4 | 4,7 |
| % liikevaihdosta | 1,6 | 5,0 | 4,3 | 1,5 | 1,4 | 1,0 | 4,9 | 3,7 |

Liikevaihto ja liiketulos 2003–2005



Liiketoiminta maantieteellisesti

Elcoteqilla on kolme maantieteellistä aluetta: Eurooppa, Aasia ja Amerikka. Vuonna 2005 Elcoteq avasi uudet tehtaat Venäjällä ja Intiassa. Elcoteq on ainoa globaali EMS-yritys, jolla on toimintaa kaikilla merkittävimmillä kasvualueilla eli Brasiliassa, Venäjällä, Intiassa ja Kiinassa.

Liikevaihto

Eurooppa on Elcoteqin maantieteellisistä alueista suurin. Vuonna 2005 sen liikevaihto oli 2 345,0 miljoonaa euroa (1 843,1). Aasian alueen liikevaihto kasvoi edellisvuodesta 1 069,4 miljoonaan euroon (714,1) ja Amerikan alueen liikevaihto 754,6 miljoonaan euroon (364,6). Euroopan osuus konsernin liikevaihdosta oli 56 %, Aasian 26 % ja Amerikan 18 %.

Eurooppa

Euroopan alueen liikevaihto kasvoi noin 30 % vuonna 2005. Sekä päätelaitteiden että tietoliikennejärjestelmien kysyntä jatkui hyvänä.

Päätelaitteissa erilaisten älypuhelimien kysyntä oli hyvä. Elcoteq valmistaa näitä muun muassa Research in Motionille (RIM). Myös kodin viihde-elektroniikka kasvoi tuotealueena Euroopassa. Elcoteq valmistaa esimerkiksi digisovittimia Thomsonille sekä elektroniikkaa Philipsin taulutelevisioihin. Tietoliikennejärjestelmien osalta Elcoteq tekee yhteistyötä muun muassa Avocentin, Ericssonin, Nokian ja Siemensin kanssa. Esimerkiksi Siemensille Elcoteq on tehnyt paljon vaativaa järjestelmäintegraatiota.

Syksyllä 2005 Elcoteq avasi uuden 14 700 neliömetrin suuruisen tehtaan Pietarissa. Samalla yhtiö vahvisti asemaansa tällä kasvavalla markkina-alueella, jossa se on toiminut jo vuodesta 1997 lähtien. Elcoteq on ainoa globaalisti toimiva EMS-yritys, jolla on toimintaa Venäjällä. Pietarin tehdas palvelee sekä päätelaite- että tietoliiken-

nejärjestelmäasiakkaita. Sen arvioidaan työllistävän täydellä kapasiteetilla toimiessaan noin 1 500 henkilöä. Elcoteq tarjoaa Pietarissa myös tuotekehitys- ja tuotannollistamispalveluita.

Kuluneena vuonna Elcoteq kehitti tuotannollistamispalveluitaan kaikkialla Euroopassa, ja jokaisen Euroopan tehtaan yhteydessä toimii nykyään tuotannollistamiskeskus.

Suurin osa Elcoteqin tuotantokapasiteetista sijaitsee Euroopassa, jossa tehtaiden kokonaispinta-ala on 125 900 neliometriä. Yhtiön suurimmat tehtaet sijaitsevat Unkarissa ja Virossa. Niiden yhteenlaskettu pinta-ala vastaa noin 40 % konsernin koko kapasiteetista. Volyymivalmistukseen erikoistuneiden tehtaiden ja tuotannollistamiskeskusten lisäksi yhtiöllä on Suomessa ja Saksassa pienemmät yksiköt, jotka keskittyvät tietoliikenneasiakkaiden palvelemiseen. Vuoden 2005 lopussa Elcoteqin Euroopan yksiköt työllistivät yhteensä 9 984 (10 008) henkilöä.

Elcoteq myi Saksan Überlingenissä sijainneen tehtaansa saksalaiselle Rafi GmbH & Co. KG:lle 31.12.2005. Tietoliikennejärjestelmiä valmistaneen tehtaan strateginen rooli Elcoteqin globaalissa palveluverkostossa oli oleellisesti vähentynyt viime vuosina. Tehtaan myynti ei vaikuttanut Elcoteqin vuoden 2005 tulokseen.


Aasia

Elcoteqin Aasian alueen liikevaihto kasvoi noin 50 % edellisvuodesta. Päätelaitteiden kysyntä kasvoi merkittävästi Kiinassa, missä yhtiö myös laajensi palveluvalikoimaansa ja siirtyi toimittamaan aiempaa suurempia tuotekokonaisuuksia. Myös suunnittelu- ja tuotannollistamispalveluiden tarjonta kehittyi kuluneen vuoden aikana.

Elcoteqilla on kattava palveluverkosto Aasiassa. Yhtiö avasi huhtikuussa 2005 uuden 5 500 neliömetrin suuruisen tehtaan Intian Bangalooressa. Tehdas palvelee sekä päätelaite- että tietoliikennejärjestelmäasiakkaita — erityisesti Intian ja muun Aasian markkinoita varten. Elcoteq oli ensimmäinen maailmanlaajuisesti toimiva tietoliikenne-elektroniikan valmistuspalveluyritys, joka aloitti toiminnan Intiassa.

Elcoteqilla on Kiinassa kolme tehdasta: yksi Pohjois-Kiinassa Pekingissä ja kaksi Etelä-Kiinassa, Shenzhenissä ja Dongguanissa. Aasian tehtaiden yhteenlaskettu pinta-ala on 47 000 neliometriä, mikä vastaa noin viidesosaa Elcoteqin tehtaiden kokonaispinta-alasta.

Elcoteqilla on lisäksi myyntiä ja tekniseen tukeen erikoistuneet yksiköt Hongkongissa Kiinassa, Tokiossa Japanissa sekä Soulissa Koreassa. Vuoden 2005 lopussa Elcoteqin Aasian yksiköissä



työskenteli yhteensä 6 086 (5 364) henkilöä. Uusi Intian tehdas työllisti vuoden lopussa noin 300 henkilöä. Täydessä toiminnassa ollessaan sen arvioidaan työllistävän noin 1 000 henkilöä.

Amerikka

Amerikan alueen liikevaihto yli kaksinkertaistui vuodesta 2004. Viimeisen kolmen vuoden aikana alueen liikevaihto on peräti kaksi- toistakertaistunut noin viidennekseen koko konsernin liikevaihdosta.

Liiketoiminta kasvoi pääasiassa Thomsonin kanssa vuoden 2004 lopussa tehdyn yrityskaupan ansiosta. Elcoteq valmistaa digisovittimia Thomsonille ja vastaa osittain myös komponenttihan- kinnosta. Elcoteqin tavoitteena on laajentaa yhteistyötä Thomsonin

kanssa myös Amerikan ja Euroopan ulkopuolelle.

Digisovittimien valmistamisesta on tullut tärkeä osa Elcoteqin liiketoimintaa. Elcoteq onkin tällä hetkellä yksi sekä maailman että Amerikan alueen johtavista digisovittimien valmistajista.

Elcoteqilla on menestyksekkästä yhteistyötä myös muun muassa kanadalaisen RIM:n kanssa. Matkapuhelien valmistuksen lisäksi Elcoteq on aloittanut korjauspalvelutoiminnan RIM:n kanssa.

Elcoteqin Amerikan alueen tehtaat sijaitsevat Manausissa, Brasiliassa sekä Meksikon Juárezissa ja Monterreyssa. Lisäksi yhtiöllä on NPI-keskus Dallasissa, Yhdysvalloissa. Yksiköiden yhteen- laskettu pinta-ala on 39 300 neliometriä. Vuoden 2005 lopussa Elcoteq työllisti Amerikan alueella oli 3 732 (4 108) henkilöä.

Maantieteellisten alueiden liikevaihdot neljännesvuosittain, MEUR

| | Q4/2005 | Q3/2005 | Q2/2005 | Q1/2005 | Q4/2004 | Q3/2004 | Q2/2004 | Q1/2004 |
|----------|---------|---------|---------|---------|---------|---------|---------|---------|
| Eurooppa | 641,6 | 686,5 | 550,9 | 466,0 | 569,4 | 513,8 | 393,2 | 366,6 |
| Aasia | 344,7 | 321,0 | 226,6 | 177,1 | 210,2 | 207,0 | 137,2 | 159,7 |
| Amerikka | 195,8 | 187,1 | 204,5 | 167,2 | 85,0 | 107,9 | 111,5 | 60,2 |



Elcoteq tekee yhteistyötä asiakkaidensa kanssa eettisten asioiden hallinnan parantamiseksi toimittajaketjussa.



Yritysvastuu

Elcoteqissa yritysvastuu on aktiivista kestävän kehityksen periaatteiden mukaista toimintaa. Elcoteq on tietoinen sidosryhmiensä ja lainsäädännön vaatimuksista ja ottaa tasapainoisesti huomioon toimintansa sosiaaliset, ympäristöön kohdistuvat ja taloudelliset vaikutukset.

Yritysvastuun periaatteet

Yritysvastuun eri osa-alueista huolehtiminen on sisällytetty yhtiön johtamismalleihin, hallintokäytäntöihin sekä niiden mukaisiin toimintaperiaatteisiin ja -järjestelmiin.

Elcoteq välittää sidosryhmilleen tietoa periaatteistaan ja toimintaan yritysvastuun eri osa-alueilla vuosikertomuksessa ja erillisessä yritysvastuuraportissa. Vuosikertomuksessa esitetään yhteenveto yrityksen strategian ja toiminnan kannalta merkittävimmistä yritysvastuuasioista. Yksityiskohtaisempaa tietoa esitetään erillisessä vuoden 2006 aikana julkaistavassa yritysvastuuraportissa. Elcoteq noudattaa raportin osalta kansainvälistä kestävän kehityksen Global Reporting Initiative (GRI) -raportointiohjeistoa.

SRI-indeksi

Elcoteq on vuodesta 2003 lähtien ollut mukana Kempen/SNS Smallcap SRI (Socially Responsible Investment) Europe -indeksissä. Indeksiiin hyväksytään yritykset, joiden liiketoiminnan etiikka, henkilöstöjohtaminen ja ympäristönsuojelu täyttävät indeksin kriteerit kaikilla näillä osa-alueilla.

Tunnustuksia hyvästä työstä

Elcoteqin Saksassa sijaitsevalle Offenburgin tehtaalle myönnettiin vuoden 2005 International Spirit at Work Award -palkinto tunnustuksena hyvästä työstä kahden erilaisen työskulttuurin yhdistämisestä yrityskaupan jälkeen.

Tallinn City Enterprise Board palkitsi Elcoteqin Tallinnan yksikön Virossa parhaana uusien työpaikkojen luojauna vuonna 2005.

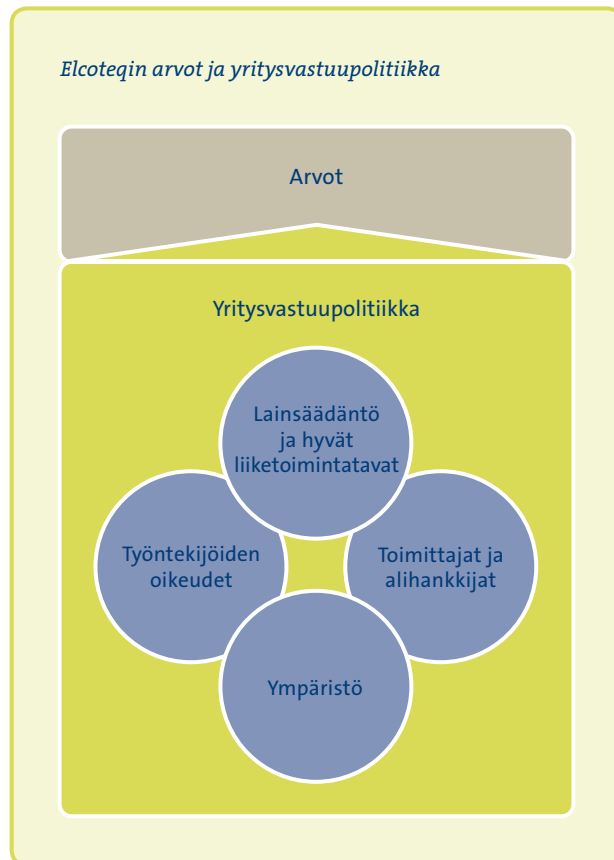
Lisäksi yhtiö sai Enterprise Estonia -instituution myöntämän Vuoden ulkomainen investoija 2005 -palkinnon. Palkinnon perusteena olivat Elcoteqin investoinnit, innovatiivisuus ja kyky luoda uusia työpaikkoja Virossa.

Tavoitteet vuodelle 2006

Yritysvastuun osalta Elcoteqin keskeisiä tavoitteita ovat vastuullisen yrityskulttuurin edistäminen, EU:n uusiin ympäristödirektiiveihin valmistautuminen, tehtaiden energiatehokkuuden parantaminen sekä SA8000-standardiin liittyvän kehitystyön jatkaminen erityisesti uusimmilla tehtailla Brasiliassa, Intiassa ja Venäjällä.

Sosiaalisen vastuun osalta merkittävimmät tavoitteet liittyvät henkilöstön osaamispotentiaalain ja työnarvointien jatkamiseen ja niiden edellyttämien koulutushankkeiden organisointiin sekä työterveys- ja turvallisuusasioiden kehittämiseen.

Elcoteqin arvot ja yritysvastuupolitiikka



Sosiaalinen vastuu

Sosiaalisesta vastuusta, erityisesti ihmisoikeuksista ja työolosuhteista huolehtiminen eri kulttuureissa ja uusilla markkina-alueilla edellyttää jatkuvaa ja määrätietoista työtä. Elcoteq käyttää sosiaalisen vastuun osalta ohjeistuksenaan SA8000-standardia.

Sosiaalisen vastuun osa-alueet

Sosiaalisen vastuun osa-alueita ovat muun muassa henkilöstön hyvinvointi ja osaaminen, työterveys ja -turvallisuus, ihmisoikeudet, hyvät toimintatavat ja yhteistyö yritysverkostossa, tuotevastuu ja suhteet lähiyhteisöihin. Elcoteqin sidosryhmät kiinnittävät yhä enemmän huomiota yritysten sosiaalisen vastuun hallintaan esimerkiksi auditoinnilla säännöllisesti sosiaaliseen ja ympäristövastuuseen liittyviä näkökohtia Elcoteqin toimipaikoissa.

Elcoteq käyttää ohjeistuksenaan Social Accountability Internationalin SA8000-standardia, jonka pääkohdat liittyvät muun muassa lapsi- ja pakkotyövoiman käytön estämiseen, henkilöstön työaikoihin ja palkkaukseen, työterveys- ja turvallisuusasioihin, yhdistymisvapauteen ja oikeuteen käydä työehtoneuvotteluja. Standardi perustuu muun muassa Kansainvälisen Työjärjestön ILO:n sopimukseen, YK:n ihmisoikeuksien julistukseen ja lapsen oikeuksien sopimukseen.

Toimittajaketjun hallinta

Elcoteq tekee asiakkaidensa kanssa yhteistyötä eettisten näkökohtien hallinnan parantamiseksi toimittajaketjussa. Vuonna 2005 Elcoteq jatkoi vuonna 2004 aloitettua auditointiyhteistyötä Ericssonin kanssa. Auditoinneissa arvioitiin Ericssonin toimittajavaatimusten

ja SA8000-standardin vaatimusten noudattamista sekä kiinnitettiin erityistä huomiota työntekijöiden oikeuksiin ja työoloihin sekä ympäristömyötäisiin liiketoimintatapoihin.

Pääpaino strategisessa johtamisprosessissa

Elcoteqin henkilöstöhallinnon tavoitteena on huolehtia, että yhtiön henkilöstön määrä, osaaminen ja motivaatio vastaavat yhtiön liiketoiminnan tarpeita. Vuonna 2005 henkilöstöhallinto keskittyi erityisesti yhtiön strategisessa johtamisprosessissa määriteltyjen tavoitteiden toteuttamiseen, joita ovat

- yhtiön henkilöstön osaamispotentiaalin kartoittaminen
- organisaatorakenteen linjaaminen liiketoiminnan tarpeita vastaavaksi
- henkilöstöhallinnon politiikkojen, prosessien sekä toimintamallien määrittely ja uudistaminen ja
- vastuullisen yrityskulttuurin edistäminen.

Myös uusien Intiaan ja Venäjälle perustettujen yksiköiden resursointi, niiden organisaatorakenteiden luominen ja paikallisen henkilöstön koulutus näissä toimipaikoissa korostuivat vuonna 2005.



Aloitteellisuus, ajatusten jakaminen, oppiminen, vastuun antaminen ja vastuun kantaminen ovat perustana Elcoteqin arvostamalle yrittäjähenkisyydelle.

Tulevaisuuden henkilöstöresurssien varmistaminen

Elcoteqin liiketoiminnan kannalta on ensiarvoisen tärkeää, että yhtiö pystyy palkkaamaan ja pitämään palveluksessaan ammattitaitoisia ja motivoituneita henkilöitä. Kannustava palkkaus, henkilöstön jatkuva kouluttaminen ja mahdollisuus siirtyä organisaatiossa uusiin tehtäviin ovat keskeisiä tekijöitä henkilöstön tyytyväisyyden ja pysyvyyden kannalta.

Vuonna 2005 aloitetussa osaamispotentialin kartoituksessa selvitetään henkilöstön erityisosaaminen, osaamisen taso, avaintehävät ja roolit sekä kyky ja halukkuus siirtyä uransa jossain vaiheessa aiempaa vaativimpiin tehtäviin organisaatiossa. Kartoituksen tulosten perusteella yhtiössä järjestetään koulutus- ja kehitysohjelmia, joiden avulla henkilöitä valmennetaan uusiin tehtäviin organisaation eri tasoilla. Osaamispotentialin tason ja laajuuden selvittäminen on edellytys tehtäväkierrolle ja seuraajasuunnittelulle. Tavoitteena on luoda varahenkilöjärjestelmä, joka mahdollistaa sisäiset rekrytoinnit erityisesti liiketoiminnan kannalta keskeisiin johtotehtäviin.

Henkilöstöedustus eurooppayhtiössä

Elcoteq muuntui eurooppayhtiöksi (SE, Societas Europaea) lokakuussa 2005. Ennen muuntumista yhtiön johto ja henkilöstön edustajien muodostama erityinen neuvotteluelin sopivat eurooppatasoisen henkilöstöedustuksen järjestämisestä yhtiössä. Neuvotteluissa määriteltiin muun muassa henkilöstöedustajiston kokoonpano ja tehtävät, tiedottamisen ja henkilöstöneuvottelujen toimintamallit, kokoontumistiheys ja toimintaan käytettävät resurssit.

Vuoden 2005 lopussa toimintansa aloittaneeseen henkilöstön

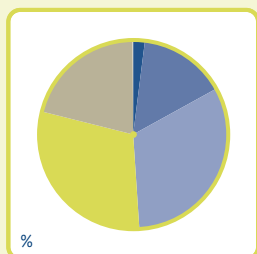


edustuselimeen kuuluu 13 jäsentä kaikista Elcoteqin Euroopan yksiköistä ETA-maissa. Eri maista valittavien jäsenten määrä on suhteutettu henkilöstön kokonaismäärään. Ryhmän jäsenet saavat säännöllisesti tietoa yhtiön kehityksestä, minkä lisäksi he kokoontuvat kaksi kertaa vuodessa keskustelemaan yhtiön näkymistä ja muista erikseen sovitusta sekä ajankohtaisista asioista.

Henkilöstömäärän kehitys

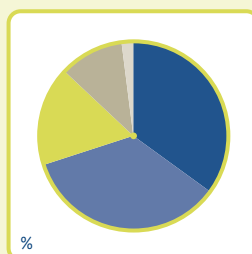
Vuoden 2005 lopussa Elcoteq työllisti 19 802 (19 480) henkilöä. Intiassa keväällä 2005 avattu tehdas työllisti vuoden lopussa noin 300 henkilöä. Myös Venäjällä Elcoteq palkkasi uutta työvoimaa yhtiön avattua uuden tehtaansa Pietarissa lokakuussa. Tehdas työllisti vuoden 2005 lopussa noin 300 henkilöä.

Henkilöstön koulutustausta



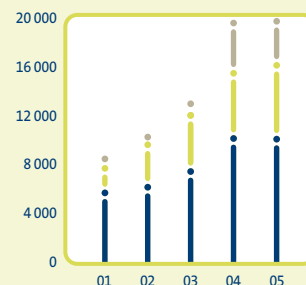
| | |
|---|-------|
| • Ei peruskoulutusta | 2 % |
| • Peruskoulu | 15 % |
| • Lukio | 32 % |
| • Ammattikoulu | 30 % |
| • Ammattikorkeakoulu- tai korkeakoulututkinto | 21 % |
| • Akateeminen jatkotutkinto | 0,1 % |

Henkilöstön ikäjakauma



| | |
|-----------|-----------|
| Ikä | Prosentti |
| • Alle 25 | 35 % |
| • 25–34 | 35 % |
| • 35–44 | 17 % |
| • 45–54 | 11 % |
| • Yli 55 | 2 % |

Henkilöstömäärän kehitys 2001–2005



| |
|------------|
| • Amerikka |
| • Aasia |
| • Eurooppa |

Ympäristövastuu

EU:n tuotelähtöisen ympäristöpolitiikan myötä ympäristöasioiden hallinnan painopiste on siirtynyt toimipaikkakohtaisten ympäristökuormitusten hallinnasta tuotteiden koko elinkaaren aikaisten ympäristövaikutusten hallintaan. Elcoteqin laajentunut palveluvalikoima, lainsäädännön uudet velvoitteet ja asiakkaiden vaatimukset edellyttävät jatkuvaa ympäristöasioiden hallinnan kehittämistä.

Tuotekohtainen ympäristötieto

Elcoteqin valmistamien tuotteiden merkittävimmät ympäristövaatimukset perustuvat EU-direktiiveihin, jotka koskevat muun muassa sähkö- ja elektroniikkatuotteiden käsittelyä ja kierrätystä (WEEE), tuotteissa käytettävien haitallisten aineiden rajoittamista (RoHS) sekä energiaa käyttävien tuotteiden koko elinkaaren aikaisten vaikutusten huomioimista tuotteiden suunnittelussa (EuP). Nämä direktiivit ovat tuoneet uusia vaatimuksia erityisesti tuotekohtaisen ympäristötiedon keräämiseen ja hallintaan koko toimittajaketjussa.

EuP- ja WEEE-direktiivien vaatimukset elinkaariajattelun mukaisesti suunnittelusta ja tuotekohtaisesta tiedonkeruusta vaikuttavat Elcoteqin koko suunnittelu- ja valmistusprosessiin. Yhtiö on jo usean vuoden ajan valmistautunut direktiivien vaatimuksiin, ja kehitystyö jatkui vuonna 2005. Elcoteq on lisännyt vuoden aikana valmiuksiaan erityisesti tuotekohtaisen ympäristöinformaation hallinnassa liitännällä ympäristönäkökohtien tunnistamisen ja hallinnan osaksi koko tuoteprosessia suunnittelusta jälkimarkkinointiin. Elcoteq seuraa direktiivejä vastaavan lainsäädännön kehittymistä myös Euroopan ulkopuolisilla markkina-alueilla voidakseen tarjota asiakkailleen uusien vaatimusten mukaisia palveluja kaikkialla maailmassa.

Lyijytön valmistus ja RoHS

Elcoteq on kehittänyt lyijyttömän tuotantoprosessin valmiuksiaan jo vuodesta 2002, jolloin EU päätti uudesta RoHS-direktiivistä. Vuonna 2005 Elcoteq jatkoi RoHS-direktiivin valmistautumistaan mittavalla tiedonhallinnan projektilla sekä kehittämällä erityisesti materiaalihallinnan prosesseja. Elcoteqissa siirtyminen lyijyttömään juotosprosessiin ja kokonaan RoHS-direktiivin mukaisiin tuotteisiin tapahtuu vaiheittain asiakaskohtaisten vaatimusten mukaisesti 1.7.2006 mennessä.

Vuoden 2005 aikana Elcoteq teki läheistä yhteistyötä asiakkaidensa kanssa tuotekohtaisten siirtymävaiheiden optimoimiseksi. Lyijytön tuotantoprosessi on jo käytössä suursarjatuotannossa useilla Elcoteqin tehtailla.

Ympäristöasioiden hallinta

Elcoteqin kaikki yksiköt toimivat yhden yhteisen laatu- ja ympäristöjärjestelmäsertifikaatin alaisuudessa. Yhtiön ympäristöasioiden hallintajärjestelmää päivitettiin vuonna 2005 vastaamaan uuden ISO 14001:2004 -standardin vaatimuksia. Samalla ympäristöasioiden hallintajärjestelmän rakennetta uudistettiin muun muassa asettamalla toimintokohtaisia ympäristötavoitteita maailmanlaajuisesti. Liiketoimintayksiköt vastaavat oman toimintansa ympäristöasioiden hallinnan jatkuvasta parantamisesta konsernin globaalin yhteisen sertifikaatin ja tavoitteiden mukaisesti, mikä mahdollistaa paikallisten olosuhteiden huomioimisen toiminnan kehittämisessä.

Yksiköiden ympäristöasioiden hallintaa, luonnonvarojen kulu- tusta, jätehuoltoa ja epäsuorien ympäristövaikutusten kehittymistä mitataan ja analysoidaan vuosineljänneksittäin seurattavien ympäristöindikaattoreiden avulla.

Yksityiskohtaisempia tietoja Elcoteqin ympäristöasioiden hallinnasta sekä ympäristöindikaattoreista esitetään vuoden 2006 aikana julkaistavassa yritysraportissa.



Taloudellinen vastuu

Taloudellinen vastuu merkitsee yrityksen kannattavuudesta ja kilpailukyvästä huolehtimisesta kestäväällä tavalla. Tähän kuuluvat muun muassa hyvän hallintotavan noudattaminen, riskienhallinta ja liiketoiminnan etiikka.

Taloudelliset tavoitteet

Yhtiön taloudellinen menestys mahdollistaa lisäarvon ja hyvinvoinnin tuottamisen sen sidosryhmille. Elcoteqin keskeisimpiä sidosryhmiä ovat osakkeenomistajat, asiakkaat, henkilöstö, yhteistyökumppanit, viranomaiset, tiedotusvälineet ja paikallisyhteisöt.

Elcoteq on asettanut itselleen haasteelliset lyhyen ja pitkän aikavälin taloudelliset tavoitteet. Tavoitteiden saavuttamista seurataan jatkuvasti, ja ne ovat myös yksi yhtiön tavoitepalkkiojärjestelmän osatekijöistä. Yhtiön riskienhallinnasta kerrotaan sivulla 62.

Kilpailukykyinen palkitseminen

Varmistaakseen asemansa houkuttelevana työnantajana Elcoteqin tavoitteena on maksaa kilpailukykyisiä ja tehtävien vaatavuustasoa vastaavia palkkoja, jotka ovat myös sisäisesti oikeudenmukaisia. Yhtiössä on lisäksi käytössä muita kannustusjärjestelmiä, kuten tuotanto- ja tavoitepalkkiot sekä optiot.

Vuonna 2005 konsernin tavoitepalkkiojärjestelmää uusittiin osana strategista johtamisprosessia. Uudistuksen myötä jokaisen henkilökohtaiset tavoitteet sidottiin aiempaa vahvemmin yhtiön taloudelliseen kehitykseen. Tavoitteet asetetaan ja niitä seurataan kahdesti vuodessa pidettävissä kehityskeskusteluissa. Järjestelmään kuuluvat toimihenkilöt eli noin 20 % yhtiön suorassa palveluksessa

olevasta henkilöstöstä. Tavoitepalkkion enimmäismäärä on tehtävien vaatavuuden mukaan 50 % vuotuisesta peruspalkasta.

Lahjoitukset

Elcoteq valitsee taloudellisesti tuettavat yleishyödylliset kohteet sen perusteella, miten tuettava järjestö, tapahtuma tai aktiviteetti heijastaa yhtiön arvoja. Elcoteqin eri yksiköt päättävät paikallisten kohteiden tukemisesta itsenäisesti.

Konsernin suurin yksittäinen tuensaaja on Suomen Nuorten ja Lasten Säätiö, joka on osa kansainvälistä International Youth Foundationia (IYF). Säätiö tekee yhteistyötä eri maiden viranomais-ten ja muiden järjestöjen kanssa lasten ja nuorten elinolojen ja tulevaisuuden edellytysten parantamiseksi.

Elcoteq on päättänyt laajentaa yhteistyötään IYF:n kanssa tuemalla säätiön hankkeita Intiassa ja Venäjällä vuosina 2006–2007. Intiassa tuen kohteena on New Delhissä toimiva tyttökoulu, joka pyrkii vahvistamaan ja laajentamaan tyttöjen koulutautumismahdollisuuksia ja taitoja. Venäjällä tuettavan ohjelman tavoitteena on tarjota matemaattista ja tietotekniikkakoulutusta lahjakkaille ja etenkin vähävaraisille koululaisille laajentamalla Petroskoin yliopiston ohjelmistokerhon toimintaa.

Avainlukuja

| | 2005 | 2004 | 2003 | 2002 | 2001 |
|--|---------|---------|---------|---------|---------|
| Liikevaihto, MEUR | 4 169,0 | 2 921,8 | 2 235,7 | 1 840,2 | 1 862,5 |
| Henkilöstö kauden lopussa | 15 751 | 16 149 | 13 013 | 10 176 | 8 350 |
| Henkilöstö keskimäärin | 15 242 | 13 065 | 11 044 | 8 127 | 9 960 |
| Liikevaihto/henkilö*, tEUR | 273,5 | 223,6 | 202,4 | 226,4 | 187,0 |
| Maksetut palkat ja henkilöstökulut**, MEUR | 202,6 | 163,9 | 153,5 | 129,3 | 139,5 |

* Liikevaihto/henkilö = Liikevaihto/henkilöstö keskimäärin
Henkilöstö = Elcoteqin suorassa palveluksessa olevat henkilöt

** Lisätietoa palkoista ja muista henkilöstökuluista löytyy konsernitilinpäätöksen liitetiedoista sivulta 43.

Hallituksen toimintakertomus 1.1.–31.12.2005

Elcoteq SE:n vuoden 2005 liikevaihto kasvoi 43 % edellisvuodesta yli neljään miljardiin euroon. Myös liiketulos parani ja oli 76,5 miljoonaa euroa (57,3 vuonna 2004). Koko vuoden rahavirta oli selvästi positiivinen. Tilikauden keskeisimpiä tapahtumia Elcoteqissa olivat uusien tehtaiden avaamiset Intiassa ja Venäjällä sekä yhtiön muuntaminen eurooppayhtiöksi.

Elcoteq SE:n vuoden 2005 tilinpäätös on laadittu IFRS:n kirjaus- ja arvostusperiaatteiden mukaisesti, joiden käyttöön yhtiö siirtyi vuoden 2004 alussa. Katsauksen selostusosassa tuloslaskelman ja osakekohtaisen tuloksen vertailulukuina on käytetty edellisvuoden vastaavan jakson jatkuvan liiketoiminnan lukuja, ellei toisin ole mainittu. Muiden lukujen vertailuluvut sisältävät lopetetun liiketoiminnan vaikutuksen.

Muutoksia vuoden 2004 vertailulukuihin ovat aiheuttaneet vuoden 2005 alussa käyttöön otetut IFRS 2 (Osakeperusteiset maksut) ja IFRS 5 (Myytäväinä olevat pitkäaikaiset omaisuuserät ja lopetetut toiminnot) -standardit. Näiden aiheuttamat muutokset on viety takautuvasti vuoden 2004 vertailulukuihin standardien edellyttämällä tavalla. Standardimuutosten aiheuttamat vaikutukset vuoden 2004 tuloslaskelmaan on esitetty vuoden 2005 ensimmäisen osavuosikatsauksen yhteydessä.

Markkinakatsaus

Tietoliikenne-elektroniikan loppumarkkinoiden vuoden 2002 lopulla alkanut nousu jatkui vuonna 2005. Samanaikaisesti tietoliikenne-elektroniikan sopimussuunnittelu- ja sopimusvalmistus- eli EMS-markkinat ovat kasvaneet keskimäärin noin 15 %:n vuosivauhtia. Sopimussuunnitteluliiketoiminta kasvoi vuonna 2005 noin 25 % ja perinteinen EMS-toiminta noin 10 %. Keskeisin syy valmistuspalvelumarkkinoiden kasvulle oli matkapuhelimien hyvä kysyntä. Markkinatutkimuslaitosten mukaan vuonna 2005 myytiin yli 800 miljoonaa matkapuhelinta, mikä on lähes 25 % edellisvuotta enemmän. Tietoliikennejärjestelmien markkinat kasvoivat noin 10 % vuonna 2005.

Elcoteq vahvisti asemaansa tietoliikenne-elektroniikan sopimusvalmistuksessa vuonna 2005. Yhtiön markkinaosuus oli noin 8 %, mikä tekee yhtiöstä alansa neljänneksi suurimman yrityksen.

Matkapuhelimien kappalemääräisen kasvun ennustetaan jatkuvan myös vuonna 2006. Merkittävimpiä kasvualueita ovat Aasian ja Latinalaisen Amerikan kehittyvät maat – Intia, Kiina, Venäjä ja Brasilia, joissa matkapuhelimien tilaajamäärät ovat kasvussa. Tietoliikennejärjestelmien markkinoiden kasvun arvioidaan

olevan hieman alle 10 % vuonna 2006. Tietoliikenne-elektroniikan sopimusvalmistus- ja sopimussuunnittelumarkkinoiden ennustetaan kasvavan lähivuosina noin 10 %:n vuosivauhtia.

Vuosi 2005: liikevaihto ja tulos paranivat

Elcoteqin vuoden 2005 liikevaihto kasvoi 43 % ja oli 4 169,0 miljoonaa euroa (2 921,8). Liiketulos oli 76,5 miljoonaa euroa (57,3) eli 1,8 % liikevaihdosta. Tulos ennen veroja oli 59,3 miljoonaa euroa (44,9) ja nettotulos 41,3 miljoonaa euroa (30,7). Osakekohtainen tulos parani selvästi ja oli 1,34 euroa (1,01).

Liikevaihdon kasvun taustalla oli erityisesti hyvänä jatkunut matkapuhelimien kysyntä. Liikevaihto kasvoi kaikilla maantieteellisillä alueilla. Vahvinta kasvu oli Amerikan alueella, jossa liikevaihto yli kaksinkertaistui edellisvuodesta. Tämä johtui suurelta osin vuoden 2004 lopulla tehdystä Thomson-yrityskaupasta. Thomsonin osuus konsernin vuoden 2005 liikevaihdosta oli lähes 250 miljoonaa euroa. Aasian alueen liikevaihto kasvoi edellisvuodesta noin 50 % ja Euroopan alueen noin 30 %.

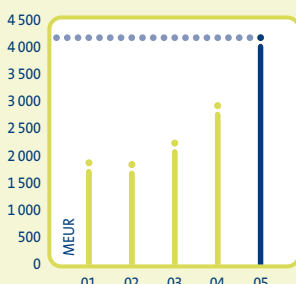
Vuoden 2005 liiketulos parani selvästi vuodesta 2004. Liikevoittoprosentti kuitenkin laski edellisvuodesta, mikä johtui uusien tehtaiden vielä toistaiseksi heikosta käyttöasteesta ja ylösajokustannuksista sekä muutoksista Päätelaitteet-liiketoiminta-alueella, missä valmistettavien tuotteiden kappalemääräinen kasvu oli myynnin kasvua pienempi tuotevalikoiman painoutuessa korkeamman materiaaliarvon tuotteisiin. Liikevoittomarginaalien pienentymisestä huolimatta Päätelaitteiden sijoitetun pääoman tuotto oli hyvä vuonna 2005. Tietoliikennejärjestelmät-liiketoiminta-alueen kannattavuus parani edellisvuodesta, mutta segmentin liiketulos ja sijoitetun pääoman tuotto eivät vielä olleet riittävällä tasolla.

Konsernin nettorahoituskulut olivat 16,0 miljoonaa euroa (11,3). Rahoituskuluja kasvattivat erityisesti lainarakenteen muutos ja myynnin kasvusta johtunut saatavien myyntiohjelmien korkeampi keskimääräinen käyttöaste. Rahoitusinstrumenttivalikoiman laajentaminen debentuurilainoihin ja lainakannan maturiteetin pidentäminen vahvistavat yhtiön rahoitusrakennetta.

Neljännän vuosineljänneksen liikevaihto ja tulos

Palveluiden kysyntä oli neljännellä vuosineljänneksellä kolmannen neljänneksen tasolla. Viimeisen vuosineljänneksen liikevaihto oli 1 182,0 miljoonaa euroa (864,6 vuoden 2004 viimeisellä neljänneksellä ja 1 194,7 vuoden 2005 kolmannella neljänneksellä).

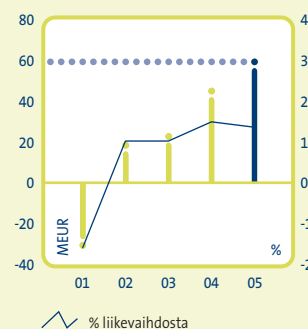
Liikevaihto



Liiketulos



Tulos ennen veroja



Liikevaihdon lievä lasku edelliseltä vuosineljännekseltä johtui Tietoliikennejärjestelmistä. Vuosineljänneksen liiketulos oli 25,5 miljoonaa euroa (20,4 vuoden 2004 viimeisellä neljänneksellä ja 25,6 vuoden 2005 kolmannella neljänneksellä) ja tulos ennen veroja 19,7 miljoonaa euroa (14,6).

Päätelaitteiden liiketulos parani kolmannelta vuosineljännekseltä tuotantomäärien kasvun myötä. Tuotevalikoima painottui matalamman materiaaliarvon tuotteisiin. Tietoliikennejärjestelmien kannattavuus sen sijaan heikkeni selvästi, mikä johtui sekä tuotantomäärien laskusta että epäsuotuisasta tuotevalikoimasta.

Rahoitus ja rahavirta

Maksuvalmius oli hyvä koko katsauskauden ajan. Elcoteqilla oli joulukuun lopussa käyttämättömiä, tarvittaessa heti nostettavissa olevia rahoituslimiittejä yhteensä 293,5 miljoonaa euroa (292,4 miljoonaa euroa kolmannen vuosineljänneksen lopussa ja 289,9 miljoonaa euroa vuoden 2004 lopussa). Yhtiön 200 miljoonan euron yritystodistusohjelmasta ei ollut avoimia liikkeeseenlaskuja 31.12.2005 (40,0 miljoonaa euroa 31.12.2004).

Konsernin korolliset nettovelat olivat joulukuun lopussa 90,3 miljoonaa euroa (98,2), ja nettovelkaantumisaste oli 0,3 (0,4). Oma-varaisuusaste oli 26,0 % (30,5 %). Rahavirta myydyistä myyntisäämistä oli 148,8 miljoonaa euroa (213,9 kolmannen vuosineljänneksen lopussa ja 164,0 vuoden 2004 lopussa). Sijoitetun pääoman tuotto oli 17,6 % (19,5 %).

Toukokuussa Elcoteq laski liikkeeseen rajatulle sijoittajajoukolle (private placement) seitsemän vuoden pituisen 20 miljoonan euron joukkovelkakirjalainan ja 10 miljoonan euron debentuurilainan. Debentuurilainan ehdot ovat samat kuin joulukuussa 2004 liikkeeseen lasketussa debentuurilainassa, ja laina erääntyy 22.12.2011. Yhtiöllä on kuitenkin mahdollisuus lainan ennaikaiseen takaisinmaksuun 22.12.2009 jälkeen puolivuositain. Syyskuussa Elcoteq laski liikkeeseen private placement -järjestelyinä debentuurilainan, jonka nimellismäärä on 50 miljoonaa euroa ja laina-aika viisi vuotta.

Vuonna 2005 rahavirta investointien jälkeen oli 24,4 miljoonaa euroa (-80,3) ja viimeisellä vuosineljänneksellä 5,5 miljoonaa euroa (-44,0). Liikevaihdon vahvasta kasvusta huolimatta vuoden 2005 rahavirta oli selvästi positiivinen, mikä johtui käyttöpääoman hyvästä hallinnasta. Vuoden 2005 lopussa keskimääräinen käyttöpääoman kierto oli noin viikon, mikä on erinomainen tulos verrattuna alan muihin yrityksiin. Vuoteen 2004 verrattuna käyttöpääoman kierto parani erityisesti Tietoliikennejärjestelmissä.

Investoinnit

Vuonna 2005 konsernin bruttoinvestoinnit käyttöomaisuuteen olivat 123,6 miljoonaa euroa (128,3) eli 3,0 % liikevaihdosta. Poistot olivat 78,2 miljoonaa euroa (60,4) eli 1,9 % liikevaihdosta. Suurin yksittäinen investointikohde oli Pietarin uusi tehdas Venäjällä. Lisäksi investoinnit kohdistuivat muun muassa ladontakapasiteetin lisäämiseen Euroopassa ja Aasiassa. Vuoden viimeisellä neljänneksellä investoinnit olivat 35,4 miljoonaa euroa (45,2).

Elcoteq on lisännyt valmistuskapasiteettiaan myös tuotantolaitteiden käyttöleasing-järjestelyillä noin 25,2 miljoonan euron (35,3) arvosta vuonna 2005.

Henkilöstö

Joulukuun lopussa konserni työllisti 19 802 (19 480) henkilöä, joista 869 (817) oli Suomessa ja 18 933 (18 663) muissa maissa. Henkilöstön maantieteellinen jakauma oli seuraava: Eurooppa 9 984 (10 008), Aasia 6 086 (5 364) ja Amerikka 3 732 (4 108). Elcoteqin suorassa palveluksessa olevan henkilöstön keskimääräinen lukumäärä vuonna 2005 oli 15 242 (13 065).

Ympäristö

Elcoteqilla on yhtiön kaikki yksiköt kattava laatu- ja ympäristöjärjestelmäsertifikaatti. Yhtiön ympäristöasioiden hallintajärjestelmää päivitettiin vuonna 2005 vastaamaan uuden ISO 14001:2004 -standardin vaatimuksia. Yksityiskohtaisempaa tietoa ympäristöasioista kerrotaan erillisessä vuonna 2006 julkistettavassa yritys-vastuuarportissa.

Liiketoiminta-alueiden kehitys

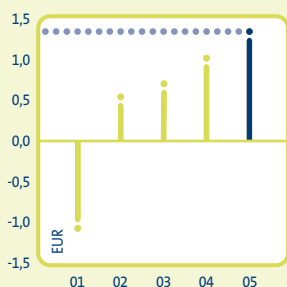
Elcoteqilla on kaksi liiketoiminta-aluetta, jotka ovat Päätelaitteet ja Tietoliikennejärjestelmät. Vuonna 2005 Päätelaitteet-liiketoiminta-alueen osuus konsernin liikevaihdosta oli 82,5 % (79 %) ja Tietoliikennejärjestelmien 17,5 % (21 %).

Vuonna 2005 Nokia- ja Ericsson-konserneihin kuuluvien yritysten yhteenlaskettu osuus Elcoteqin liikevaihdosta oli 69 % (73 %). Edellä mainittujen lisäksi Elcoteqin viiden suurimman asiakkaan joukkoon kuuluivat Siemens, Sony Ericsson ja Thomson.

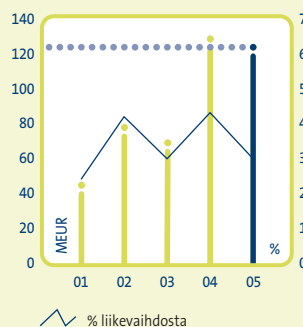
Päätelaitteet

Päätelaitteet-liiketoiminta-alueen vuoden 2005 liikevaihto kasvoi edellisvuodesta noin 50 % ja oli 3 439,0 miljoonaa euroa (2 300,0). Segmentin liiketulos oli 95,0 miljoonaa euroa (77,7) eli 2,8 %

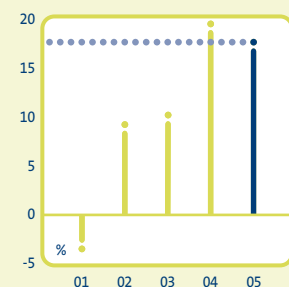
Osakekohtainen tulos (EPS)



Bruttoinvestoinnit



Sijoitetun pääoman tuotto (ROI/ROCE)



liikevaihdosta. Vuoden viimeisen neljänneksen liikevaihto oli 999,5 miljoonaa euroa (688,8) ja segmentin liike-tulos 32,2 miljoonaa euroa (28,3). Koko vuoden liikevaihdon kasvun taustalla oli matkahuoneiden hyvä kysyntä.

Elcoteqin Päätelaitteet-liiketoiminta-alueen keskeisenä tavoitteena on edelleen asiakaskunnan laajentaminen ja tasapainottaminen. Vakiintuneet asiakassuhteet ja uudemmissa asiakkuuksista esimerkiksi liiketoiminta Thomsonin ja RIM:n kanssa kehittyivät hyvin vuonna 2005. Kodin viihde-elektronikan osuus Päätelaitteiden liikevaihdosta oli edellisvuotta suurempi. Tähän tuoteryhmään kuuluvat muun muassa digisovittimet ja taulutelevisioiden elektroniikka.

Elcoteq arvioi Päätelaitteet-liiketoiminta-alueen liikevaihdon kasvavan vuonna 2006 EMS-markkinoiden kasvua nopeammin.

Tietoliikennejärjestelmät

Tietoliikennejärjestelmien vuoden 2005 liikevaihto kasvoi edellisvuodesta 17 % ja oli 730,1 miljoonaa euroa (621,8) ja segmentin liike-tulos 23,2 miljoonaa euroa (16,3) eli 3,2 % liikevaihdosta. Liikevaihto kasvoi tietoliikennejärjestelmien loppumarkkinoiden kasvua nopeammin. Vuoden 2005 viimeisen neljänneksen liikevaihto oli 182,6 miljoonaa euroa (175,9) ja segmentin liike-tulos 2,9 miljoonaa euroa (2,5).

Elcoteq odottaa Tietoliikennejärjestelmät-liiketoiminta-alueen markkinaosuuden vahvistuvan vuonna 2006 ja liikevaihdon kasvavan edellisvuodesta. Elcoteqin tavoitteena on Tietoliikennejärjestelmät-liiketoiminta-alueen kannattavuuden parantaminen ja Tietoliikennejärjestelmien osuuden kasvattaminen konsernin liikevaihdosta.

Maantieteelliset alueet

Elcoteqilla on kolme maantieteellistä aluetta; Eurooppa, Aasia ja Amerikka.

Vuonna 2005 maantieteellisten alueiden osuudet konsernin liikevaihdosta olivat seuraavat: Eurooppa 56 % (63 %), Aasia 26 % (25 %) ja Amerikka 18 % (12 %).

Eurooppa

Euroopan alueen liikevaihto oli 2 345,0 miljoonaa euroa (1 843,1).

Elcoteqin uusi Pietarin tehdas valmistui syyskuussa. Tehtaan kokonaispinta-ala on noin 15 000 neliometriä, ja tehdas työllistää lähes 300 henkilöä. Tehtaan kokonaisinvestointi vuosina 2004–2005 oli noin 27 miljoonaa euroa, joka sisältää muun muassa tontin,

tehtaan rakentamisen ja infrastruktuurin sekä laiteinvestointeja.

Elcoteq myi Saksan Überlingenissä sijaitsevan Elcoteq Elektronik GmbH -tytäryhtiönsä ja siihen kuuluvan tehtaansa saksalaiselle Rafi GmbH & Co. KG:lle 31.12.2005. Myytävän yhtiön yritys-arvo oli noin 6 miljoonaa euroa, joka sisältää oman pääoman ja nettovelat. Tehtaan myynti ei vaikuttanut Elcoteqin vuoden 2005 tulokseen. Tehtaan vuoden 2005 liikevaihto oli noin 25 miljoonaa euroa.

Budapestissa avattiin keväällä uusi toimisto, joka toimii Elcoteqin Euroopan maantieteellisen alueen johdon keskuspaikkana.

Aasia

Aasian alueen liikevaihto kasvoi noin 50 % ja oli 1 069,4 miljoonaa euroa (714,1). Vuoden 2005 aikana Elcoteq laajensi palveluvalikoimaansa Kiinassa siirtymällä suurempien kokonaisuuksien toimittamiseen.

Elcoteq avasi uuden tehtaan Bangalossa Intiassa keväällä 2005. Yhtiö toimii noin 5 500 neliömetrin suuruudessa vuokratilassa, ja sen palveluksessa oli vuoden lopussa noin 300 henkilöä. Tehdas palvelee sekä päätelaitte- että tietoliikennejärjestelmäasiakkaita.

Elcoteq myi syksyllä Pekingin tehtaalalla teollisuuselektronikan valmistuksessa käytettyjä koneita ja vaihto-omaisuutta Enics Electronics Beijing Limitedille.

Amerikka

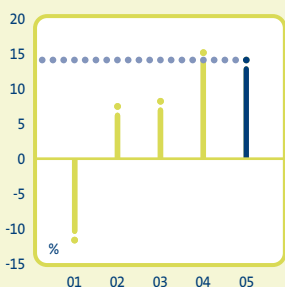
Amerikan alueen liikevaihto yli kaksinkertaistui edellisvuodesta ja oli 754,6 miljoonaa euroa (364,6). Liikevaihtoa kasvatti erityisesti vuoden 2004 lopussa Meksikossa tehty Thomson-yritysjärjestely, jonka myötä Elcoteqista tuli yksi maailman johtavista digisovittimien valmistajista.

Varsinaisen yhtiökokouksen päätökset

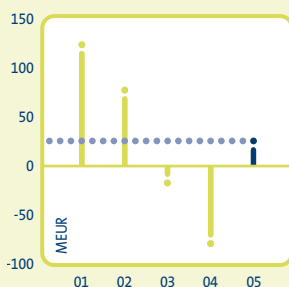
Elcoteqin varsinainen yhtiökokous pidettiin Helsingissä 23.3.2005. Yhtiökokous hyväksyi hallituksen ehdotuksen, joka koski valtuutuksien antamista hallitukselle yhden tai useamman vaihtovelkakirjalainan ottamisesta ja/tai optio-oikeuksien antamisesta ja/tai osakepääoman korottamisesta yhdessä tai useammassa erässä uusmerkinnällä. Valtuutuksen nojalla yhtiön osakepääomaa voidaan korottaa enintään 2 456 468,80 eurolla. Valtuutus on voimassa yhden vuoden yhtiökokouksen päätöksestä lukien eli 23.3.2006 saakka.

Varsinainen yhtiökokous valitsi hallitukseen seitsemän jäsentä, jotka ovat presidentti Martti Ahtisaari, Wärtsilä Oyj Abp:n rahoitusjohtaja Heikki Horstia, Helsingin kaupunkorkeakoulun rehtori

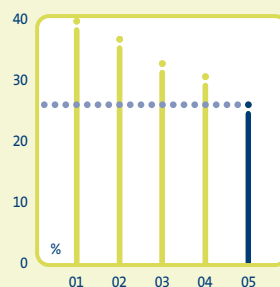
Oman pääoman tuotto (ROE)



Rahavirta investointien jälkeen



Omavaraisuusaste



Eero Kasanen, Elcoteq SE:n pääomistaja Antti Piippo, Elcoteq SE:n perustajaosakas Henry Sjöman, filosofian maisteri Juha Toivola ja Elcoteq SE:n perustajaosakas Jorma Vanhanen. Hallituksen jäsenten toimikausi kestää seuraavan varsinaisen yhtiökokouksen loppuun. Riippumattomia hallituksen jäseniä ovat Ahtisaari, Horstia, Kasanen ja Toivola.

Hallitus valitsi yhtiökokouksen jälkeen pitämässään järjestäytymiskokouksessa puheenjohtajaksi Antti Piipon ja varapuheenjohtajaksi Juha Toivolan. Nimitysvaliokunnan puheenjohtajaksi valittiin Antti Piippo ja jäseniksi Henry Sjöman, Jorma Vanhanen ja Juha Toivola. Työvaliokunnan puheenjohtajaksi valittiin Antti Piippo ja jäseniksi Henry Sjöman, Jorma Vanhanen ja Juha Toivola. Kompensaatiovaliokunnan puheenjohtajaksi valittiin Juha Toivola ja jäseniksi Martti Ahtisaari, Heikki Horstia ja Eero Kasanen. Tarkastusvaliokunnan puheenjohtajaksi valittiin Juha Toivola ja jäseniksi Martti Ahtisaari, Heikki Horstia ja Eero Kasanen.

Yhtiökokouksen päätöksen mukaisesti Elcoteqin tilintarkastajana on jatkanut tilintarkastusyhteisö KPMG Oy Ab. Vastuullisena tilintarkastajana toimii KHT Mauri Palvi.

Ylimääräinen yhtiökokous: Elcoteqista eurooppayhtiö

Elcoteqin ylimääräinen yhtiökokous pidettiin 27.9.2005. Yhtiökokous päätti Elcoteqin muuntamisesta julkisesta osakeyhtiöstä (Oyj) eurooppayhtiöksi (SE, Societas Europaea). Yhtiön uusi toim nimi on ollut 1.10.2005 lähtien Elcoteq SE.

Osakkeet ja osakkeenomistajat

Vuoden 2005 aikana vuoden 2001 optio-ohjelman optioilla rekisteröitiin yhteensä 462 700 uutta A-sarjan osaketta. Vuoden 2005 lopussa yhtiön osakepääoma oli 12 441 430,80 euroa ja osakekanta 31 103 577 osaketta, joista A-osakkeita oli 20 526 577 ja K-osakkeita 10 577 000. Kaikki K-sarjan osakkeet ovat yhtiön kolmen pääosakkaan omistuksessa.

Elcoteqilla oli 31.12.2005 päivätyn osakasrekisterin mukaan 11 694 rekisteröityä osakkeenomistajaa. Hallintarekistereissä ja ulkomaalaisten rekisteröimiä osakkeita oli yhteensä 8 382 054 kappaletta eli 26,95 % osakkekannasta ja 6,64 % kokonaisuuden määräästä.

Tulevaisuuden näkymät

Markkinatutkimuslaitokset ennustavat tietoliikenne-elektroniikan sopimussuunnittelu- ja valmistuspalvelumarkkinoille noin 10 %:n

vuosittaista kasvua myös tulevaisuudessa. Samansuuruisista kasvua ennustetaan myös matkapuhelimien ja tietoliikennejärjestelmien lopputuotemarkkinoille. Suurimpia kasvualueita ovat Aasian ja Latinalaisen Amerikan kehittyvät maat, joissa matkapuhelimien käyttäjien määrät ovat kasvussa.

Elcoteq uskoo sopimussuunnittelun eli ODM-toiminnan yleistymiseen etenkin matkapuhelimissa, mutta myös tietoliikennejärjestelmissä tämäntyyppisten palvelujen kysyntä on kasvussa. Elcoteq jatkaa oman palveluverkostonsa maltillista kehittämistä ja täydentää omaa osaamistaan tekemällä yhteistyötä erilaisten suunnitteluyritysten ja komponenttitoimittajien kanssa.

Asiakaskunnan tasapainottaminen ja toiminnan laajentamien uusille, yhtiön toimintamalliin sopiville tuotealueille ovat palvelutarjonnan vahvistamisen ohella keskeisiä tavoitteita myös jatkossa. Kodin viihde-elektroniikka nähdään yhtenä potentiaalisena kasvualueena.

Elcoteq arvioi vuoden 2006 liikevaihdon kasvavan EMS-markkinoiden keskimääräistä kasvua enemmän ja liiketuloksen paranevan edellisvuodesta.

Ensimmäisen neljänneksen liikevaihdon arvioidaan kasvavan edellisvuoden vastaavalla jaksolla, mutta jäävän kuitenkin alle vuoden 2005 viimeisen neljänneksen tason. Liiketuloksen arvioidaan jäävän hieman alle edellisvuoden ensimmäisen neljänneksen tason.

Hallituksen voitonjakoesitys

Hallitus esittää 23.3.2006 kokoontuvalle yhtiökokoukselle, että vuodelta 2005 jaetaan osinkoa 0,66 euroa osaketta kohti eli noin puolet yhtiön nettotuloksesta.

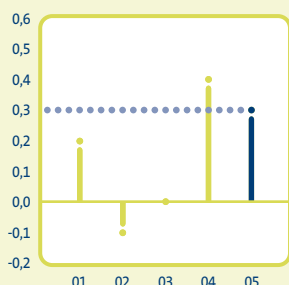
Varsinainen yhtiökokous 2006

Elcoteqin varsinainen yhtiökokous pidetään Helsingissä 23.3.2006. Hallituksen nimitysvaliokunta esittää varsinaiselle yhtiökokoukselle hallituksen nykyisten jäsenten uudelleenalintaa. Jäsenet ovat antaneet suostumuksensa uudelleenalinnalle.

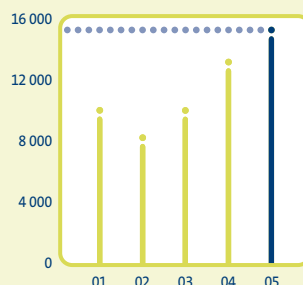
Espoo 8.2.2006

Hallitus

Nettovelkaantumisaste



Henkilöstö keskimäärin



Konsernin tuloslaskelma (IFRS)

| KONSERNIN TULOSLASKELMA, 1 000 EUR | Liitetieto | 1.1.–31.12.2005 | 1.1.–31.12.2004 |
|---|------------|------------------|------------------|
| LIIKEVAIHTO | 1 | 4 169 046 | 2 921 834 |
| Valmiiden ja keskeneräisten tuotteiden varaston muutos | | -11 163 | 10 563 |
| Liiketoiminnan muut tuotot | 2 | 5 809 | 5 871 |
| Materiaalit ja palvelut | 3 | -3 638 528 | -2 538 012 |
| Henkilöstökulut | 5 | -202 596 | -163 869 |
| Poistot | 7 | -78 238 | -60 359 |
| Arvonlennukset | | -279 | - |
| Poistot ja arvonalennukset yhteensä | | -78 517 | -60 359 |
| Liiketoiminnan muut kulut | 8 | -167 565 | -118 744 |
| LIIKETULOS | | 76 486 | 57 283 |
| Rahoitustuotot yhteensä | 9 | 4 788 | 2 957 |
| Rahoituskulut yhteensä | 9 | -20 751 | -14 281 |
| Osuus osakkuusyhtiöiden tuloksesta | | -1 178 | -1 025 |
| TULOS ENNEN VEROJA | | 59 346 | 44 935 |
| Tuloverot | 10 | -18 442 | -12 282 |
| JATKUVAN LIIKETOIMINNAN TULOS | | 40 904 | 32 653 |
| Lopetettujen toimintojen tulos | 11 | - | 7 911 |
| TILIKAUDEN TULOS | | 40 904 | 40 563 |
| JAKAUTUMINEN | | | |
| Emoyhtiön omistajille * | | 41 271 | 38 617 |
| Vähemmistölle | | -367 | 1 946 |
| | | 40 904 | 40 563 |
| Emoyhtiön omistajille kuuluvasta voitosta laskettu osakekohtainen tulos | 12 | | |
| Tulos/osake (EPS), jatkuvat toiminnot, EUR | | 1,34 | 1,01 |
| Tulos/osake (EPS), jatkuvat toiminnot, laimennusvaikutuksella, EUR | | 1,28 | 0,96 |
| Tulos/osake (EPS), lopetetut toiminnot, EUR | | - | 0,26 |
| Tulos/osake (EPS), jatkuvat toiminnot, laimennusvaikutuksella, EUR | | - | 0,25 |

* Konsernin raportoima nettotulos

Konsernin rahavirtalaskelma (IFRS)

| KONSERNIN RAHAVIRTALASKELMA, 1 000 EUR | 1.1.–31.12.2005 | 1.1.–31.12.2004 |
|---|-----------------|-----------------|
| LIIKETOIMINNAN RAHAVIRTA | | |
| Tulos ennen veroja | 59 345 | 59 048 |
| Oikaisut: | | |
| Suunnitelman mukaiset poistot ja arvonalennukset | 78 517 | 60 847 |
| Realisoitumattomat kurssivoitot ja -tappiot | 13 629 | -10 226 |
| Muut tuotot ja kulut, joihin ei liity maksua | 831 | - |
| Rahoitustuotot ja -kulut | 19 439 | 8 045 |
| Muut oikaisut | 768 | -15 172 |
| Rahavirta ennen käyttöpääoman muutosta | 172 530 | 102 542 |
| Käyttöpääoman muutos*: | | |
| Lyhytaikaisten korottomien liikesaamisten muutos | -122 088 | -29 157 |
| Vaihto-omaisuuden muutos | -9 986 | -56 724 |
| Lyhytaikaisten korottomien velkojen muutos | 115 222 | 63 555 |
| Liiketoiminnan rahavirta ennen rahoituseriä ja veroja | 155 677 | 80 216 |
| Maksetut korot ja maksut muista liiketoiminnan rahoituskuluista | -16 140 | -11 607 |
| Muut rahoitustuotot liiketoiminnasta | 2 725 | 366 |
| Maksetut välittömät verot | -14 018 | -9 040 |
| Liiketoiminnan rahavirta | 128 244 | 59 935 |
| INVESTOINTIEN RAHAVIRTA | | |
| Investoinnit aineellisiin ja aineettomiin hyödykkeisiin | -126 626 | -128 414 |
| Aineellisten ja aineettomien hyödykkeiden luovutustulot | 20 630 | 10 326 |
| Hankitut liiketoiminnot | - | -43 247 |
| Myydyt liiketoiminnot | 2 146 | 21 313 |
| Myönnettyt lainat | - | -253 |
| Lainasaamisten takaisinmaksut | 17 | 4 |
| Investointien rahavirta | -103 834 | -140 270 |
| RAHOITUKSEN RAHAVIRTA | | |
| Maksullinen osakeanti | 3 369 | 2 036 |
| Lyhytaikaisten lainojen muutos | -25 757 | 39 617 |
| Pitkäaikaisten lainojen nostot | 79 529 | 49 678 |
| Pitkäaikaisten lainojen takaisinmaksut | -4 450 | -7 746 |
| Maksetut osingot ja muu voitonjako | -19 959 | -27 299 |
| Rahoituksen rahavirta | 32 731 | 56 286 |
| RAHAVAROJEN MUUTOS | 57 141 | -24 049 |
| Rahavarat tilikauden alussa | 39 239 | 63 683 |
| Muuntoero-oikaisu rahavaroihin | 4 972 | -394 |
| Rahavarat tilikauden lopussa | 101 351 | 39 239 |

* Käyttöpääoman muutos sisältää muutoksen myydyissä myyntisaamisissa. Vaikutus raportointikaudelle 1–12/2005 on 15,2 miljoonaa euroa ja raportointikaudelle 1–12/2004 21,0 miljoonaa euroa kassavirtaa heikentävä.

Vuoden 2004 rahavirtalaskelma sisältää lopetetun liiketoiminnan (Teollisuuselektronikka). Lopetetun toiminnan rahavirta ennen rahoitusta vuonna 2004 oli 26,5 miljoonaa euroa kassavirtaa parantava.

Konsernin tase (IFRS)

| VASTAAVAA, 1 000 EUR | Liitetieto | 31.12.2005 | 31.12.2004 |
|--|------------|------------------|----------------|
| Pitkäaikaiset varat | 14 | | |
| Aineettomat hyödykkeet | | | |
| Aineettomat oikeudet | | 6 439 | 6 660 |
| Kehitysmenot | | 1 889 | - |
| Atk-ohjelmistot | | 7 629 | 6 626 |
| Ennakkomaksut ja keskeneräiset hankinnat | | 5 731 | 4 601 |
| Liikearvo | | 10 615 | 10 798 |
| Konserniliikearvo | | 15 098 | 15 216 |
| | | 47 400 | 43 900 |
| Aineelliset hyödykkeet | | | |
| Maa- ja vesialueet | | 4 150 | 3 861 |
| Rakennukset ja rakennelmat | | 80 872 | 55 285 |
| Koneet ja kalusto | | 149 627 | 131 908 |
| Ennakkomaksut ja keskeneräiset hankinnat | | 10 085 | 14 745 |
| | | 244 734 | 205 799 |
| Sijoitukset | | | |
| Osakkeet omistusyhteisyrityksissä | | 2 426 | 2 748 |
| Saamiset omistusyhteisyrityksiltä | | 262 | 87 |
| Muut osakkeet ja osuudet | | 11 399 | 11 535 |
| | | 14 087 | 14 371 |
| Pitkäaikaiset saamiset | | | |
| Laskennallinen verosaaminen | 17 | 10 010 | 6 375 |
| Muut lainasaamiset | | 4 | 7 665 |
| | | 10 014 | 14 039 |
| Pitkäaikaiset varat yhteensä | | 316 235 | 278 109 |
| Lyhytaikaiset varat | | | |
| Vaihto-omaisuus | | | |
| Aineet ja tarvikkeet | | 270 368 | 233 135 |
| Keskeneräiset tuotteet | | 24 678 | 31 509 |
| Valmiit tuotteet/tavarat | | 33 304 | 40 571 |
| Ennakkomaksut | | 12 | 128 |
| | | 328 362 | 305 343 |
| Lyhytaikaiset saamiset | | | |
| Myyntisaamiset | 18 | 352 713 | 250 074 |
| Lainasaamiset | | 7 976 | - |
| Muut saamiset | | 44 312 | 16 554 |
| Siirtosaamiset | 19 | 16 441 | 18 325 |
| | | 421 442 | 284 953 |
| Rahat ja pankkisaamiset | | 101 351 | 39 239 |
| Lyhytaikaiset varat yhteensä | | 851 155 | 629 535 |
| VASTAAVAA YHTEENSÄ | | 1 167 390 | 907 645 |

Konsernin tase (IFRS)

| VASTATTAVAA, 1 000 EUR | Liitetieto | 31.12.2005 | 31.12.2004 |
|--|------------|------------------|----------------|
| Emoyhtiön omistajille kuuluva oma pääoma | 20 | | |
| Osakepääoma | | 12 441 | 12 256 |
| Ylikurssirahasto | | 215 988 | 212 226 |
| Muut rahastot | | 8 369 | 8 354 |
| Muuntoero | | -2 883 | -2 687 |
| Kertyneet voittovarot | | 21 794 | 1 499 |
| Tilikauden tulos | | 41 271 | 38 617 |
| Emoyhtiön omistajille kuuluva oma pääoma yhteensä | | 296 980 | 270 265 |
| Vähemmistöosuudet | | 6 885 | 6 575 |
| Oma pääoma yhteensä | | 303 865 | 276 840 |
| Vieras pääoma | 21 | | |
| Pitkäaikainen vieras pääoma | | | |
| Debenttuurilainat | | 108 978 | 49 678 |
| Joukkovelkakirjalainat | | 39 956 | 25 100 |
| Lainat rahoituslaitoksilta | | - | 3 333 |
| Eläkelainat | | 1 678 | 2 144 |
| Muut velat | | 628 | 1 128 |
| Laskennallinen verovelka | 17 | 3 062 | 3 268 |
| | | 154 302 | 84 651 |
| Seuraavan vuoden lyhennykset | | -702 | -8 074 |
| Pitkäaikainen vieras pääoma yhteensä | | 153 600 | 76 577 |
| Lyhytaikainen vieras pääoma | | | |
| Lainat rahoituslaitoksilta | | 40 691 | 23 777 |
| Yritystodistuslainat | | - | 39 881 |
| Eläkelainat | | 465 | 465 |
| Saadut ennakot | | 216 | 196 |
| Ostovelat | | 582 602 | 413 292 |
| Muut velat | | 11 262 | 21 011 |
| Siirtovelat | 22 | 71 909 | 54 072 |
| Varaukset | 21 | 2 780 | 1 535 |
| Lyhytaikainen vieras pääoma yhteensä | | 709 925 | 554 229 |
| Vieras pääoma yhteensä | | 863 525 | 630 805 |
| VASTATTAVAA YHTEENSÄ | | 1 167 390 | 907 645 |

Laskelma konsernin oman pääoman muutoksista (IFRS)

| 1 000 EUR | Emoyhtiön omistajille kuuluva oma pääoma | | | | | | Yhteensä | Vähemmistö- osuudet | Oma pääoma yhteensä |
|--------------------------------|--|-----------------------|------------------|--------------|-----------------|--------------------------|----------------|------------------------|---------------------------|
| | Osake- pääoma | Ylikurssi- rahasto | Muut rahastot | Osakeanti | Muunto- erot | Kertyneet voittovarot | | | |
| OMA PÄÄOMA 1.1.2005 | 12 256 | 212 226 | 8 354 | 0 | -2 687 | 40 116 | 270 265 | 6 575 | 276 840 |
| Osakepääoman korotus | 185 | 3 184 | | | | | 3 369 | | 3 369 |
| Siirto muuntoeroihin | | 578 | | | -578 | | - | | - |
| Lisäys rahastoihin | | | 15 | | -15 | | - | | - |
| Tytäryhtiöiden pääoman suojaus | | | | | -2 602 | | -2 602 | | -2 602 |
| Muuntoerot | | | | | 2 999 | | 2 999 | 330 | 3 329 |
| Optiokulut | | | | | | 1 637 | 1 637 | | 1 637 |
| Konsernirakenteen muutos | | | | | | | - | 348 | 348 |
| Osingonjako | | | | | | | -19 959 | | -19 959 |
| Nettotulos | | | | | | 41 271 | 41 271 | -367 | 40 904 |
| OMA PÄÄOMA 31.12.2005 | 12 441 | 215 988 | 8 369 | 0 | -2 883 | 63 065 | 296 980 | 6 885 | 303 865 |
| OMA PÄÄOMA 1.1.2004 | 12 076 | 209 008 | 8 354 | 1 361 | -2 904 | 27 599 | 255 495 | 5 764 | 261 259 |
| Osakepääoman korotus | 180 | 3 218 | | -1 361 | | | 2 037 | | 2 037 |
| Tytäryhtiöiden pääoman suojaus | | | | | 1 203 | | 1 203 | | 1 203 |
| Muuntoerot | | | | | -986 | | -986 | -1 136 | -2 123 |
| Optiokulut | | | | | | 1 199 | 1 199 | | 1 199 |
| Osingonjako | | | | | | | -27 299 | | -27 299 |
| Nettotulos | | | | | | 38 617 | 38 617 | 1 946 | 40 563 |
| OMA PÄÄOMA 31.12.2004 | 12 256 | 212 226 | 8 354 | 0 | -2 687 | 40 116 | 270 265 | 6 575 | 276 840 |

Konsernitilinpäätöksen laadintaperiaatteet

Yleiset tilinpäätöksen laadintaperiaatteet

Elcoteq SE on eurooppayhtiö, jonka kotipaikka on Lohja. Elcoteqin konsernitilinpäätös on laadittu noudattaen kansainvälisiä IASB:n (International Accounting Standards Board) julkaisemia IAS- ja IFRS-standardeja (International Financial Reporting Standards) sekä niiden SIC- ja IFRIC-tulkintoja. Kansainvälisillä tilinpäätösstandardeilla tarkoitetaan Suomen kirjanpitolaissa ja sen nojalla annetuissa säännöksissä EU:n asetuksessa (EY) N:o 1606/2002 säädetyn menettelyn mukaisesti yhteisössä sovellettaviksi hyväksytyjä standardeja ja niistä annettuja tulkintoja. Elcoteq-konsernissa on sovellettu IFRS-tilinpäätöskäytäntöä tilikaudesta 2004, joten konsernin IFRS-siirtymä oli 1.1.2003. Siirtymään on sovellettu IFRS 1 -siirtymästandardia. Vuodelle 2005 ja vertailuvuodelle 2004 konsernissa on sovellettu 31.12.2005 voimassa olleita standardeja.

Tilinpäätös perustuu alkuperäisiin hankintamenoihin ellei laadintaperiaatteissa ole toisin sanottu.

Laatiessaan kansainvälisen tilinpäätöskäytännön mukaista konsernitilinpäätöstä yhtiön johto joutuu tekemään arvioita ja oletuksia, jotka vaikuttavat tilinpäätöksessä esitettyihin taseen lukuihin, liitetietojen tilinpäätöshetken vastuusitoumuksiin sekä esitettyihin raportointikauden tuottoihin ja kuluihin. Vaikka arviot perustuvat viimeisimpään käytettävissä olevaan tietoon, lopulliset toteumat voivat poiketa näistä arvioista.

1.1.2005 alkaen sovellettujen standardien aiheuttamat oleelliset muutokset

IFRS 2 (Osakeperusteiset maksut) -standardin mukainen työsuhteoptioiden käsittely aloitettiin 1.1.2005. Näiden optio-oikeuksien kuluvaikutus vuoden 2004 vertailutiedoissa on 1,2 miljoonaa euroa.

IFRS 5 (Myytäväenä olevat pitkäaikaiset omaisuususerät ja lopetetut toiminnot) -standardin mukaisesti vuonna 2004 myytyä Teollisuus-elektronikka-liiketoimintaa on käsitelty lopettuna toimintona, minkä vuoksi sen tuloslaskelmaerät on eliminoitu konsernin tuloslaskelmasta, ja sen tulos esitetään omana rivinään.

Konsolidointiperiaatteet

Konsernitilinpäätös sisältää konsernin emoyhtiön Elcoteq SE:n lisäksi kaikki ne yhtiöt, joissa emoyhtiöllä on suoraan tai välillisesti yli 50 %:n äänivalta tai muutoin määräysvalta. Määräysvallalla tarkoitetaan oikeutta määrätä yrityksen talouden ja liiketoiminnan periaatteista hyödyn saamiseksi sen toiminnasta. Tilikauden aikana hankitut ja perustetut tytäryhtiöt on yhdistelty siitä hetkestä alkaen, jolloin niihin on syntynyt määräysvalta. Tytäryhtiöt on yhdistelty konsernitilinpäätökseen käyttäen hankintamenomenetelmää. Myös potentiaalisen äänivallan olemassaolo on otettu huomioon määräysvallan syntymisen ehtoja arvioitaessa silloin, kun potentiaaliseen äänivaltaan oikeuttavat instrumentit ovat tarkasteluhetkellä toteutettavissa.

Kaikki konsernin sisäiset liiketapahtumat, saamiset, velat ja realisoitumattomat voitot sekä sisäinen voitonjako eliminoidaan konsernitilinpäätöstä laadittaessa. Realisoitumattomia tappioita ei eliminoida silloin, kun tappio johtuu arvonalentumisesta. Ennen IFRS-standardin käyttöönottoa tapahtuneita yrityshankintoja ei ole oikaistu IFRS-standardien mukaisesti, vaan arvostuksessa on käytetty IFRS 1 -siirtymästandardin sallimaa helpotusta käsitellä hankinnat suomalaisen tilinpäätöskäytännön mukaisissa arvoissa.

1.1.2004 jälkeen tapahtuneissa yrityshankinnoissa hankitut yksilöitävissä olevat varat ja velat arvostetaan hankintahetken käypään arvoon. Hankintamenon ylittäessä käyvän arvon loppuosa hankintahinnasta kirjataan liikearvoksi. Vähemmistön osuus tytäryhtiöiden tuloksesta ja omasta pääomasta on esitetty omina erinään konsernin tuloslaskelmassa ja taseessa. Vähemmistön osuus kertyneistä tappioista kirjataan konsernitilinpäätökseen enintään sijoituksen määrään saakka.

Osakkuusyhtiöt ovat yrityksiä, joissa konsernilla on huomattava vaikutusvalta (Elcoteqin osuus osakkeista ja äänistä 20–50 %). Osakkuusyhtiöiden tilinpäätöstiedot on yhdistelty konsernitilinpäätökseen pääomaosuusmenetelmää käyttäen. Pääomaosuusmenetelmän mukaisesti konsernin osuus osakkuusyhtiön tuloksesta sisältyy konsernin tuloslaskelmaan. Konsernin osuus osakkuusyhtiön hankinnan jälkeen kertyneistä tuloksista on esitetty konsernitaseessa osana kyseiseen osakkuusyhtiöön tehtyä investointia. Jos konsernin osuus osakkuusyhtiön tappioista ylittää sijoituksen kirjanpitoarvon, sijoitus merkitään taseeseen nolla-arvoon eikä kirjanpitoarvon ylittäviä tappioita yhdistellä, ellei konserni ole sitoutunut osakkuusyhtiön veloitteiden täyttämiseen.

Tarkemmat tiedot konserniin kuuluvista yrityksistä on esitetty liitetietojen kohdassa Osakkeet ja osuudet.

Ulkomaan rahan määräisten erien muuntaminen

Konsernin yksiköiden tulosta ja taloudellista asemaa koskevat luvut mitataan siinä valuutassa, joka on kunkin yksikön pääasiallisen toimintaympäristön valuutta ("toimintavaluutta"). Konsernitilinpäätös on esitetty euroina, joka on konsernin emoyhtiön toiminta- ja esittämisvaluutta.

Ulkomaan rahan määräiset liiketapahtumat on kirjattu toimintavaluutan määräisiksi käyttämällä tapahtumapäivien valuuttakursseja. Ulkomaan rahan määräiset monetaariset erät on muunnettu toimintavaluutan määräisiksi tilinpäätöspäivän kurseja käyttäen. Monetaarisia erä ovat raha sekä sellaiset varat ja velat, jotka saadaan tai maksetaan kiinteään tai määritettävissä olevaan määrään rahayksiköjä. Ei-monetaariset erät on arvostettu tapahtumapäivän kurssiin. Ulkomaan rahan määräisistä liiketapahtumista ja monetaaristen erien muuntamisesta syntyneet voitot ja tappiot on kirjattu tuloslaskelmaan. Liiketoiminnan kurssivoitot ja -tappiot on kirjattu liikevoiton yläpuolelle. Valuuttamääräisten lainojen sekä niiden suojausten kurssivoitot ja -tappiot sisältyvät rahoitustuottoihin ja -kuluihin.

Ulkomaisten konserniyritysten tuloslaskelmat on muunnettu euroiksi kuukausittain käyttäen Euroopan keskuspankin julkaisemia kyseisen kuukauden kurssien keskiarvoja ja tase käyttäen tilinpäätöspäivän kurseja. Kauden tuloksen muuntaminen eri kursseilla tuloslaskelmassa ja taseessa aiheuttaa muuntoeron, joka kirjataan omaan pääomaan. Ulkomaisten tytäryhtiöiden hankintamenon eliminoinnista ja hankinnan jälkeen kertyneistä oman pääoman eristä syntyvät muuntoerot sekä nettosijoitusta suojaavan valuuttatermiinin spot-arvon muutos kirjataan omaan pääomaan. Kun tytäryhtiö myydään kokonaan tai osittain, kertyneet muuntoerot kirjataan tuloslaskelmaan osana myyntivoittoa tai -tappiota.

Johdannaisinstrumentit arvostetaan käypään arvoon. Ostoihin ja myynteihin liittyviin valuuttajohdannaisiin ei sovelleta

suojauslaskentaa, vaan ne kirjataan tulokseen käyville arvoilla ostojen/myynnin oikaisueriksi. Rahoituseriä suojaaviin johdannaisiin ei myöskään sovelleta suojauslaskentaa, vaan ne kirjataan käyville arvoilla rahoituseriin. Suojauslaskentaa sovelletaan silloin, kun kyseessä on ulkomaisiin tytäryhtiöihin tehtyjen oman pääoman ehtoisten sijoitusten kurssiriskien suojaaminen. Näiden valuuttajohdannaisten tulos kirjataan konsernin muuntoeroihin. Suojauksen mahdollinen tehoton osa kirjataan rahoituseriin.

Tilinpäätöshetken johdannaissopimusten nimellisarvot ja käyvät arvot on esitetty liitetietojen kohdassa Annetut vakuudet, vastuutositoumukset ja muut vastuut.

1.1.2005 lähtien ulkomaisten yksikköjen hankinnasta syntyvä liikearvo ja kyseisten ulkomaisten yksikköjen varojen ja velkojen kirjanpitoarvoihin hankinnan yhteydessä tehtävät käyvän arvon oikaisut käsitellään kyseisten ulkomaisten yksikköjen varoina ja velkoina ja muunnetaan euroiksi tilinpäätöspäivän kurssija käyttäen. Ennen 1.1.2005 tehtyjen hankintojen liikearvot ja käyvän arvon oikaisu on kirjattu euromääräisinä.

Liiketoimintasegmentit

Elcoteq on organisoitunut liiketoimintansa ensisijaisesti kahteen liiketoiminta-alueeseen, jotka ovat Päätelaitteet ja Tietoliikennejärjestelmät. Elcoteq raportoi nämä liiketoiminta-alueet ensisijaisina segmentteinään noudattaen IAS 14 (Segmenttiraportointi)-standardia. Näiden liiketoiminta-alueiden lisäksi Elcoteqilla on ollut erillinen Teollisuuselektronikka-liiketoiminta, jonka pääosasta yhtiö luopui 1.4.2004. Tämän lopetetun toiminnon tuloksen kaikki tuloslaskelmaerät on eliminoitu konsernin tuloslaskelmasta, ja sen tulos esitetään omana rivinä vuoden 2004 vertailutiedoissa. Elcoteqille jäänyt osuus Teollisuuselektronikka-liiketoiminnasta on yhdistetty yhtiön Tietoliikennejärjestelmät-liiketoiminta-alueeseen.

Toissijaisina segmentteinään Elcoteq raportoi maantieteelliset alueet, jotka ovat Eurooppa, Aasia ja Amerikka.

Tuloutusperiaatteet

Tavaroiden ja palveluiden myynti tuloutetaan, kun niihin liittyvät olennaiset riskit ja edut ovat siirtyneet asiakkaalle, eikä tavaroiden ja palveluiden maksuun, kustannuksiin tai tavaroiden mahdolliseen palautukseen liity merkittävää epävarmuutta. Myynnin oikaisueriä on käsitelty myyntiin liittyvät valuuttakurssivoitot ja -tappiot sekä annetut kassa-alennukset.

IAS 11 (Pitkäaikaishankkeet) -standardin mukaisesti pitkäaikaishankkeista tuloutetaan tilikaudelle kuuluva osa silloin, kun kyseessä on kiinteähintaiset sopimukset ja sopimuksen lopputulos voidaan arvioida luotettavasti. Mikäli lopputulosta ei voi arvioida luotettavasti, hankkeen katetta ei tulouteta. Pitkäaikaishankkeen valmiusasteen määrittelyssä hankkeeseen käytettyä työpanosta verrataan hankkeeseen tarvittavaan kokonaistyöpanokseen.

Aineelliset käyttöomaisuushyödykkeet

Aineelliset käyttöomaisuushyödykkeet on arvostettu alkuperäiseen hankintamenuon, josta on vähennetty kertyneet poistot ja arvonalennukset. Mikäli käyttöomaisuushyödyke koostuu useammasta osasta, joiden taloudelliset vaikutusajat ovat eri pituiset, kukin osa käsitellään erillisenä hyödykkeenä. Tällöin osan uusimiseen liittyvät menot aktivoidaan. Muussa tapauksessa myöhemmin

syntyvät menot sisällytetään aineellisen käyttöomaisuushyödykkeen kirjanpitoarvoon vain, mikäli on todennäköistä, että hyödykkeeseen liittyvä vastainen taloudellinen hyöty koituu konsernin hyväksi ja hyödykkeen hankintamenu on luotettavasti määritettävissä. Muut korjaus- ja ylläpitomenot kirjataan tulosvaikutteisesti, kun ne ovat toteutuneet. Hyödykkeistä tehdään tasapoistot arvioidun taloudellisen vaikutusajan kuluessa. Maa-alueista ei tehdä poistoja. Arvioidut taloudelliset vaikutusajat ovat seuraavat:

| Hyödyke | Käyttöikä, vuotta |
|-------------------------------|-------------------|
| Rakennukset ja rakennelmat | 25 |
| Rakennusten ainesosat | 15 |
| Rakennusten koneet ja kalusto | 10 |
| Muut koneet ja kalusto | 3–5 |

Hyödykkeiden jäännösarvo ja taloudellinen vaikutusaika tarkistetaan jokaisessa tilinpäätöksessä ja tarvittaessa oikaistaan kuvastamaan taloudellisen hyödyn odotuksissa tapahtuneita muutoksia. Aineellisen käyttöomaisuushyödykkeen poistot lopetetaan silloin, kun aineellinen käyttöomaisuushyödyke luokitellaan myytävänä olevaksi IFRS 5 (Myytävänä olevat pitkäaikaiset omaisuuserät ja lopetetut toiminnot) -standardin mukaisesti. Aineellisten käyttöomaisuushyödykkeiden käytöstä poistamisesta ja luovutuksista syntyvät myyntivoitot ja -tappiot sisältyvät joko liiketoiminnan muihin tuottoihin tai kuluihin.

Aineettomat hyödykkeet

Liikearvo vastaa sitä osaa hankintamenuon, joka ylittää konsernin osuuden 1.1.2004 jälkeen hankitun yrityksen nettovarallisuuden käyvästä arvosta hankinta-ajankohtana. Tätä aiempien liiketoimintojen yhdistämisten liikearvo vastaa aiemman tilinpäätösnormiston mukaista kirjanpitoarvoa, jota on käytetty oletushankintamenuon. Näiden hankintojen luokittelua tai tilinpäätöskäsittelyä ei ole oikaistu konsernin avaavaa IFRS-tasetta laadittaessa.

Liikearvoista ja taloudelliselta vaikutusajaltaan rajoittamattomista aineettomista hyödykkeistä ei kirjata säännönmukaisia poistoja, vaan ne testataan vuosittain mahdollisen arvonalentumisen varalta. Tätä varten liikearvo on kohdistettu rahavirtaa tuottaville yksiköille tai jos kyseessä on osakkuusyritys, liikearvo sisältyy kyseisen osakkuusyrityksen hankintamenuon. Liikearvo arvostetaan alkuperäiseen hankintamenuon vähennettynä arvonalentumisilla.

Tutkimus- ja kehitysmenot

Tutkimusmenot kirjataan tuloslaskelmaan kuluksi. Uusien tai kehittyneempien tuotteiden suunnittelusta johtuvat kehitysmenot aktivoidaan taseeseen aineettomiksi hyödykkeiksi siitä lähtien, kun tuote on teknisesti toteutettavissa, se voidaan hyödyntää kaupallisesti ja tuotteesta odotetaan saatavan vastaista taloudellista hyötyä. Aiemmin kuluksi kirjattuja kehitysmenuja ei aktivoida enää myöhemmin. Hyödykkeistä kirjataan poistot siitä lähtien, kun se on valmis käytettäväksi. Hyödyke, joka ei ole vielä valmis käytettäväksi, testataan vuosittain arvonalentumisen varalta.

Aktivoitujen kehitysmenujen taloudellinen vaikutusaika on 3–5 vuotta, jonka kuluessa aktivoidut hyödykkeet kirjataan tasapoistoina kuluksi. Aineeton hyödyke merkitään taseeseen vain, jos hyödykkeen hankintamenu on määritettävissä luotettavasti ja jos

on todennäköistä, että hyödykkeestä johtuva odotettavissa oleva taloudellinen hyöty koituu yrityksen hyväksi. Patentit, tavaramerkit ja lisenssit, joilla on rajallinen taloudellinen vaikutusaika, merkitään taseeseen alkuperäiseen hankintamenoonsa ja kirjataan tasapois- toina kuluksi tuloslaskelmaan niiden tunnetun tai arvioitun talou- dellisen vaikutusajan kuluessa.

Liikearvoja lukuun ottamatta konsernilla ei ole sellaisia aineetto- mia hyödykkeitä, joilla olisi rajoittamaton taloudellinen vaikutusaika. Aineettomien hyödykkeiden poistoajat ovat seuraavat:

| Hyödyke | Käyttöikä, vuotta |
|-----------------|-------------------|
| Kehitysmenot | 2–5 |
| Atk-ohjelmistot | 3–5 |
| Muut | 5–10 |

Arvonalentumiset

Konserni arvioi jokaisena tilinpäätöspäivänä, onko olemassa viit- teitä siitä, että jonkin omaisuuserän arvo on alentunut. Jos viitteitä ilmenee, arvioidaan kyseisestä omaisuuserästä kerrytettävissä oleva rahamäärä. Kerrytettävissä oleva rahamäärä arvioidaan lisäksi vuosittain liikearvoista ja keskeneräisistä aineettomista hyö- dykkeistä riippumatta siitä, onko arvonalentumisesta viitteitä.

Arvonalentumistarvetta tarkastellaan rahavirtaa tuottavien yksikköjen tasolla, eli sillä alimmalla yksikkötasolla, joka on pääosin muista yksiköistä riippumaton ja jonka rahavirrat ovat erotetta- vissa muista rahavirroista. Kerrytettävissä oleva rahamäärä on omaisuuserän käypä arvo vähennettynä luovutuksesta aiheutuvilla menoilla tai sitä korkeampi käyttöarvo. Käyttöarvolla tarkoitetaan kyseisestä omaisuuserästä tai rahavirtaa tuottavasta yksiköstä saatavissa olevia arvioituja vastaisia rahavirtoja, jotka diskontataan nykyarvoonsa. Rahoitusvarojen kerrytettävissä oleva rahamäärä on joko käypä arvo tai odotettavissa olevien vastaisten, alkuperäisellä efektiivisellä korolla diskontattujen rahavirtojen nykyarvo.

Arvonalentumistappio kirjataan, kun omaisuuserän kirjanpito- arvo on suurempi kuin siitä kerrytettävissä oleva rahamäärä. Arvonalentumistappio kirjataan tuloslaskelmaan välittömästi. Mikäli arvonalentumistappio kohdistuu rahavirtaa tuottavaan yksikköön, se kohdistetaan ensin vähentämään rahavirtaa tuot- tavalle yksikölle kohdistettua liikearvoa ja tämän jälkeen vähen- tämään muita yksikön omaisuuseriä tasasuhteisesti. Arvonalen- tumistappio perutaan, jos olosuhteissa on tapahtunut muutos ja hyödykkeen kerrytettävissä oleva rahamäärä on muuttunut arvonalentumistappion kirjaamisajankohdasta. Arvonalentumis- tappiota ei kuitenkaan peruta enempää kuin mikä hyödykkeen kirjanpitoarvo olisi ilman arvonalentumistappion kirjaamista. Liike- arvosta kirjattua arvonalentumistappiota ei peruta missään tilan- teessa. Myöskään myytävissä oleviin rahoitusvaroihin luokiteltujen oman pääoman ehtoisten sijoitusten arvonalentumistappiota ei perueteta tuloksen kautta.

Liikearvoille on tehty siirtymästandardin edellyttämä arvonalen- tumistesti IAS 36:ta soveltaen IFRS-standardeihin siirtymispäivänä 1.1.2003.

Vaihto-omaisuus

Vaihto-omaisuus on arvostettu hankinnasta ja valmistuksesta aiheutuviin menoihin tai sitä alempaan todennäköiseen luovutus-

hintaan. Hankintamenon määrittelyssä on käytetty keskihinta- menetelmää, joka tuotteiden nopeasta varastonkierrosta johtuen on lähellä FIFO-periaatetta.

Valmiiden tuotteiden ja keskeneräisen tuotannon hankinta- meno sisältää muuttuvien materiaalikulujen, palkkojen ja sosiaali- kulujen, alihankintasopimuksiin liittyvien ja muiden muuttuvien kulujen lisäksi myös osuuden tuotanto-osastojen kiinteistä kuluista. Vanhentuneesta ja hitaasti liikkuvasta vaihto-omaisuudesta on tehty epäkuranttiusvähennykset.

Myyntisaamiset

Myyntisaamiset arvostetaan hankintamenoon vähennettynä mah- dollisilla arvonalennuksilla.

Konsernin myyntisaamiset eivät sisällä myydyistä myyntisaa- misista toteutunutta kassavirtaa. Myytyjen saatavien luottoriski siirtyy myyntihetkellä yhtiöltä pois. Saatavien myynnistä aiheutuvat kustannukset on kirjattu muihin rahoituskuluihin. Tarkemmat tiedot myydyistä saamisista on esitetty liitetietojen kohdassa Myynti- saamiset.

Rahat ja pankkisaamiset

Rahat ja pankkisaamiset koostuvat käteisvaroista, pankkitileillä olevista varoista ja muista lyhytaikaisista likvideistä sijoituksista. Likvidit sijoitukset arvostetaan käypään arvoon, ja käyvän arvon muutos kirjataan tulosvaikutteisesti.

Vuokrasopimukset

Vuokrasopimuksia on käsitelty IAS 17 (Vuokrasopimukset) -standar- din mukaisesti rahoitusleasingisopimuksina silloin, kun hyödykkeen omistamiselle ominaiset riskit ja edut siirtyvät olennaisilta osin konsernille. Rahoitusleasingillä hankitut hyödykkeet on aktivoitu konsernitaseessa pitkäaikaisiin varoihin, ja ne poistetaan tasapoi- toin taloudellisena vaikutusajan kuluksi. Vastaavasti näihin hankintoi- hin liittyvät velat on esitetty pitkäaikaisina velkoina.

Konsernissa ei ollut rahoitusleasingillä hankittuja tuotanto- koneita 31.12.2005. Käyttöleasingilla hankitut koneet eivät sisälly konsernin pitkäaikaisiin varoihin. Käyttöleasing-vuokrat on kirjattu liiketoiminnan muihin kuluihin vuokrakuiluina, ja vuokravastuut on esitetty liitetietojen kohdissa Leasing-sopimukset sekä Annetut vakuudet, vastuusitoumukset ja muut vastuut.

Pitkäaikaiset velat

Konsernin pitkäaikaiset velat kirjataan alkuperäisellä hankintahin- nalla jaksotettuun hankintameno-omaisuuden menetelmää käyttäen.

Työsuhde-etuudet

Eläkevelvoitteet

Eläkejärjestelyt luokitellaan etuus pohjaisiksi ja maksu pohjaisiksi järjestelyiksi. Maksu pohjaisiin eläkejärjestelyihin tehdyt suorituk- set kirjataan tuloslaskelmaan sillä kaudella, jota veloitus koskee. Konsernin etuus pohjaisten eläkejärjestelyjen velvoitteet on las- kettu kustakin järjestelystä erikseen käyttäen ennakoituun etuus- oikeusyksikköön perustuvaa menetelmää (projected unit credit method). Eläkemeno kirjataan kuluksi henkilöiden palvelusajalle

auktorisoitujen vakuutusmatemaatikkojen suorittamien laskelmien perusteella. Eläkeveloitteen nykyarvoa laskettaessa diskonttauskorkona käytetään yritysten liikkeeseen laskemien korkealaatuisten joukkovelkakirjalainojen markkinatuottoa tai valtion velkasitoumusten korkoa.

IFRS-standardeihin siirtymispäivänä 1.1.2003 kaikki kertyneet vakuutusmatemaattiset voitot ja tappiot on kirjattu avaavaan omaan pääomaan IFRS 1 -standardin salliman helpotuksen mukaisesti. Tämän jälkeen syntyneet vakuutusmatemaattiset voitot ja tappiot kirjataan tuloslaskelmaan henkilöiden keskimääräiselle jäljellä olevalle palvelusajalle siltä osin, kun ne ylittävät suuremman seuraavista: 10 % eläkeveloitteesta tai 10 % varojen käyvästä arvosta.

Osakeperusteiset maksut

Konserni on soveltanut IFRS 2 (Osakeperusteiset maksut) -standardia kaikkiin sellaisiin osake- ja optiojärjestelyihin, joissa optiot on myönnetty 7.11.2002 jälkeen ja joihin ei ole syntynyt oikeutta ennen 1.1.2005. Tätä aiempien optiojärjestelyjen kuluja ei ole esitetty tuloslaskelmassa. Optio-oikeudet arvostetaan käypään arvoon niiden myöntämishetkellä ja kirjataan kuluksi tuloslaskelmaan tasaerinä oikeuden syntymisajanjakson aikana. Optioiden myöntämishetkellä määritetty kulu perustuu konsernin arvioon siitä optioiden määrästä, joihin oletetaan syntyvän oikeus oikeuden syntymisajanjakson lopussa. Käypä arvo määritetään Black-Scholes-optionhinnoittelumallin perusteella. Ei-markkinaperusteisia ehtojen (esimerkiksi kannattavuus ja tietty tuloksen kasvutavoite) vaikutuksia ei sisällytetä option käypään arvoon, vaan ne otetaan huomioon niiden optioiden määrässä, joihin oletetaan syntyvän oikeus oikeuden syntymisajanjakson lopussa. Konserni päivittää oletuksen lopullisesta optioiden määrästä jokaisena tilinpäätöspäivänä. Arvioiden muutokset kirjataan tuloslaskelmaan. Kun optio-oikeuksia käytetään, osakemerkintöjen perusteella saadut rahasuoritukset (mahdollisilla transaktiomenoilla oikaistuna) kirjataan osakepääomaan (nimellisarvo) ja ylikurssirahastoon.

Avustukset

Eri maissa julkiset yhteisöt tarjoavat taloudellista tukea pääasiallisesti tietyn tyyppisten tutkimus- ja kehitysmenojen kattamiseen. Tällaiset taloudelliset avustukset esitetään liiketoiminnan muissa tuotoissa.

Varaukset

Varaus kirjataan, kun konsernilla on aikaisemman tapahtuman seurauksena oikeudellinen tai tosiasiallinen velvoite, jonka toteutuminen on todennäköistä, ja veloitteen suuruus on arvioitavissa luotettavasti.

Verot

Konserniyhtiöiden verot on laskettu konsernitiilinpäätöksessä kunkin tytäryhtiön paikallisen käytännön mukaan. Veroissa on otettu huomioon suoriteperusteisesti lasketut tilikauden verot ja aikaisempien tilikausien verojen oikaisut. Muihin välittämiin veroihin on

kirjattu muun muassa paikallisiin sääntöihin perustuvia tulokseen sidonnaisia veroja. Lisäksi veroihin sisältyy netotettu laskennallisen verovelan ja verosaamisen muutos.

Laskennalliset verovelat ja -saamiset kirjataan konserniyhtiöiden verotuksen ja tilinpäätöksen taseen välisistä väliaikaisista eroista sekä konsernieliminoineissa syntyneistä eroista. Laskennallista verovelkaa ja -saamista määriteltäessä verokantana on käytetty kyseisen maan tilinpäätöshetkellä vahvistettua seuraavan vuoden verokantaa. Merkittävimmät erot muodostuvat verotuksellisista tappioista, pitkäaikaisista varoista, tilinpäätössiirroista, etuusperusteisista eläkejärjestelyistä sekä Viron tytäryhtiön jakamattomiin voittovaroihin liittyvistä verovelosta.

Tappioista kirjataan laskennallista verosaamista vain silloin, kun on todennäköistä, että tappio voidaan käyttää hyväksi tulevien tilikausien verotettavaa tuloa vastaan. Laskennalliset verovelat kirjataan täysimääräisinä.

Myytävänä olevat pitkäaikaiset omaisuuserät ja lopetetut toiminnot

IFRS 5 (Myytävänä olevat pitkäaikaiset omaisuuserät ja lopetetut toiminnot) -standardin mukaisesti vuonna 2004 toteutettua Teollisuuselektroniikka-liiketoiminnan myyntiä on käsitelty lopetettuna toimintona, jolloin sen kaikki tuloslaskelmaerät on eliminoitu konsernin tuloslaskelmasta ja sen tulos esitetään omana rivinä.

Tilinpäätöshetkellä myytävänä oleviksi luokiteltu omaisuuserä ja myytävänä olevaksi luokiteltuun luovutettavien erien ryhmään sisältyvät varat ja velat esitetään erikseen taseessa IFRS 5 -standardin mukaisesti.

Osingot

Hallituksen yhtiökokoukselle ehdottama osinko kirjataan sille tilikaudelle, jonka aikana yhtiökokous tekee päätöksen osingonjaosta.

Tiedot tuhansina euroina

Liitetietojen taulukoissa luvut on esitetty tuhansina euroina (1 000 EUR), ellei asianomaisessa yhteydessä ole muuta ilmoitettu.

Uudet standardit ja tulkinnot

Konserni otti käyttöön 1.1.2006 IFRIC 4 (Miten määritetään sisältääkö järjestely vuokrasopimuksen) -tulkinna, jonka IASB antoi joulukuussa 2004. IFRIC 4 sisältää ohjeistusta sen määrittämiseen, sisältääkö sopimus, joka juridiselta muodoltaan ei ole vuokrasopimus, sellaisen tosiasiallisen vuokrasopimuksen, joka tulee käsitellä IAS 17 (Vuokrasopimukset) -standardin mukaisesti. IFRIC 4 -tulkinna-ohjeen käyttöönottamisella ei ole olennaista vaikutusta konsernille.

Vuonna 2007 konserni ottaa käyttöön IFRS 7 (Financial Instruments: Disclosures) -standardin, jonka IASB antoi elokuussa 2005. IFRS 7 -standardi tuo eräitä uusia rahoitusinstrumentteja koskevia esittämisvaatimuksia ja kokoaa kaikki rahoitusinstrumentteihin liittyvät tilinpäätöstietojen esittämisvaatimukset yhteen standardiin. Standardin arvioidaan vaikuttavan lähinnä tilinpäätöksen liitetietoihin.

Konsernitilinpäätöksen liitetiedot

1. SEGMENTTIRAPORTOINTI

Elcoteq on organisoinut liiketoimintansa ensisijaisesti kahteen liiketoiminta-alueeseen, jotka ovat Päätelaitteet ja Tietoliikennejärjestelmät. Elcoteq raportoi nämä liiketoiminta-alueet ensisijaisina segmentteinään noudattaen IAS 14 (Segmenttiraportointi)-standardia. Näiden liiketoiminta-alueiden lisäksi Elcoteqilla on ollut erillinen Teollisuuselektronikka-liiketoiminta, jonka pääosasta yhtiö luopui 1.4.2004.

Toissijaisina segmentteinään Elcoteq raportoi maantieteelliset alueet, jotka ovat Eurooppa, Aasia ja Amerikka.

Segmenttiraportointi perustuu yhtiön sisäiseen raportointiin.

Laadintaperiaatteet

Ensisijaisten segmenttien osalta segmenttien välisiä myyntejä ei ole.

Toissijaisten segmenttien kohdalla segmenttien liikevaihto perustuu segmentin varojen sijaintiin. Asiakkaan sijainnin mukainen liikevaihto on esitetty kohdassa ”Liikevaihdon jakauma markkina-alueiden mukaan”.

Segmentteillä esitetyt erät ovat joko suoraan kohdistettavissa segmenteille tai kohdistettavissa järkevää jakoperustetta käyttäen.

Segmentin varat koostuvat aineettomista ja aineellisista hyödykkeistä, sijoituksista osakkuusyhtiöihin, vaihto-omaisuudesta, myyntisaamisista ja kohdistettavissa olevista siirtosaamisista.

Segmentin velat koostuvat ostovelosta ja kohdistettavissa olevista siirtovelosta.

Kohdistamattomat erät

Tuloslaskelman jakamattomat kulut koostuvat konsernin toimiston kuluista. Jakamattomia kuluja pienensi vuonna 2004 Shenzhenin GKI-yhtiön vuosien 2001 ja 2002 arvonlisäverokysymyksen ratkeami-

minen 2,3 miljoonalla eurolla sekä TEL-työkyvyttömyysoosan vastuun pieneminen 2,1 miljoonalla eurolla.

Jakamattomat varat koostuvat pääosin rahoista ja pankkisaamisista sekä segmenteille kohdistamattomista siirtosaamisista.

Jakamattomat velat koostuvat pääosin korollisista veloista, laskennallisista verovelosta sekä segmenteille kohdistamattomista siirtovelosta.

Osakkuusyhtiösijoitukset, joita ei voi kohdistaa segmenteille, esitetään jakamattomissa varoissa.

Lopetettu toiminto

Elcoteq sopi helmikuussa 2004 Teollisuuselektronikka-liiketoimintansa myymisestä. Kauppa toteutui suunnitellusti 1.4.2004. Myydyt Teollisuuselektronikka-segmentin varat olivat myyntipäivänä 43,7 miljoonaa euroa ja velat 22,5 miljoonaa euroa. Varat koostuivat pääasiassa varastoista ja myyntisaamisista.

Operatiivinen kassavirta investointien jälkeen vuoden 2004 ensimmäisellä neljänneksellä oli 5,2 miljoonaa euroa ja investoinnit 0,5 miljoonaa euroa. Liiketoiminnan myynnistä kirjattu voitto oli 10,0 miljoonaa euroa ja myyntivoitosta kirjatut verot 4,3 miljoonaa euroa.

Liiketoiminta-alueet

Päätelaitteet-liiketoiminta-alue suunnittelee ja valmistaa asiakkailleen uusimpaan langattomaan viestintäteknologiaan perustuvia päätelaitteita. Liiketoiminta-alueen tuotteita ovat muun muassa matkapuhelimet, niiden lisälaitteet, langattomat puhelimet ja digisovittimet.

Tietoliikennejärjestelmät-liiketoiminta-alue palvelee asiakkaita, jotka toimivat matkapuhelinverkkojen, langattomien lähiverkkojen ja laajakaistaisten verkkojen alueilla. Liiketoiminta-alueen tuotteita ovat muun muassa matkapuhelinverkkojen tukiasema-, keskus- ja siirtojärjestelmätuotteet sekä laajakaistaverkkotuotteet.

LIIKETOIMINTA-ALUEET 2005, MEUR

| | Päätelaitteet | Tietoliikennejärjestelmät | Jakamaton | Jatkuva liiketoiminta yhteensä |
|------------------------------------|---------------|---------------------------|-----------|--------------------------------|
| Liikevaihto | 3 439,0 | 730,1 | - | 4 169,0 |
| Poistot | 55,1 | 18,9 | 4,6 | 78,5 |
| Liiketulos | 95,0 | 23,2 | -41,7 | 76,5 |
| Osuus osakkuusyhtiöiden tuloksesta | 0,0 | -0,3 | -0,9 | -1,2 |
| Varat | 737,7 | 277,7 | 152,1 | 1 167,4 |
| Sijoitukset osakkuusyhtiöihin | 0,2 | 1,9 | 0,3 | 2,4 |
| Velat | 491,9 | 129,1 | 242,6 | 863,5 |
| Investoinnit | 88,5 | 30,9 | 4,2 | 123,6 |
| Myydyt myyntisaamiset* | 96,1 | 52,7 | - | 148,8 |

LIIKETOIMINTA-ALUEET 2004, MEUR

| | Päätelaitteet | Tietoliikennejärjestelmät | Jakamaton | Jatkuva liiketoiminta yhteensä | Lopetettu toiminto (Teollisuuselektronikka) |
|------------------------------------|---------------|---------------------------|-----------|--------------------------------|---|
| Liikevaihto | 2 300,0 | 621,8 | - | 2 921,8 | 31,9 |
| Poistot | 41,8 | 16,1 | 2,5 | 60,4 | 0,5 |
| Liiketulos | 77,7 | 16,3 | -36,8 | 57,3 | 13,0 |
| Osuus osakkuusyhtiöiden tuloksesta | 0,0 | -0,3 | -0,7 | -1,0 | - |
| Varat | 530,3 | 297,7 | 79,7 | 907,6 | - |
| Sijoitukset osakkuusyhtiöihin | 0,2 | 1,9 | 0,6 | 2,7 | - |
| Velat | 336,4 | 120,0 | 174,4 | 630,8 | - |
| Investoinnit | 92,2 | 31,8 | 3,9 | 127,8 | 0,5 |
| Myydyt myyntisaamiset* | 124,7 | 39,4 | - | 164,0 | - |

* Eivät sisälly segmentin varoihin.

Maantieteelliset alueet

Yhtiön maantieteelliset alueet ovat Eurooppa, Aasia ja Amerikka.

MAANTIETEELLISET ALUEET 2005, MEUR

| | Eurooppa | Aasia | Amerikka | Jakamaton | Jatkuva liiketoiminta yhteensä |
|------------------------|----------|---------|----------|-----------|--------------------------------|
| Liikevaihto | 2 345,0 | 1 069,4 | 754,6 | - | 4 169,0 |
| Varat | 541,8 | 291,6 | 184,2 | 149,9 | 1 167,4 |
| Investoinnit | 72,2 | 37,8 | 9,5 | 4,2 | 123,6 |
| Myydyt myyntisaamiset* | 132,0 | - | 16,8 | - | 148,8 |

MAANTIETEELLISET ALUEET 2004, MEUR

| | Eurooppa | Aasia | Amerikka | Jakamaton | Jatkuva liiketoiminta yhteensä | Lopetettu toiminto (Teollisuuselektronikka Eurooppa) |
|------------------------|----------|-------|----------|-----------|--------------------------------|--|
| Liikevaihto | 1 843,1 | 714,1 | 364,6 | - | 2 921,8 | 31,9 |
| Varat | 529,0 | 200,5 | 92,7 | 85,5 | 907,6 | - |
| Investoinnit | 76,4 | 28,6 | 19,1 | 3,9 | 127,8 | 0,5 |
| Myydyt myyntisaamiset* | 164,0 | - | - | - | 164,0 | - |

* Eivät sisälly segmentin varoihin.

LIKEVAIHDON JAKAUMA MARKKINA-ALUEIDEN MUKAAN, MEUR

| | 2005 | 2004 |
|----------|---------|---------|
| Eurooppa | 2 857,4 | 2 008,5 |
| Amerikka | 767,4 | 380,1 |
| Aasia | 544,3 | 533,3 |
| | 4 169,0 | 2 921,8 |

2. LIKETOIMINNAN MUUT TUOTOT

Liiketoiminnan muut tuotot 5,8 miljoonaa euroa (5,9) koostuivat pääasiassa erilaisista palvelulaskutuksista ja käyttöomaisuuden myyntivoitoista.

3. MATERIAALIT JA PALVELUT

| | 2005 | 2004 |
|----------------------------------|------------|------------|
| Aineet, tarvikkeet ja tavarat | -3 634 362 | -2 536 733 |
| Ulkopuoliset valmistuspalvelut | -4 166 | -1 280 |
| Materiaalit ja palvelut yhteensä | -3 638 528 | -2 538 012 |

4. HENKILÖSTÖ

Konsernin palveluksessa oli tilikauden aikana keskimäärin 15 242 (13 065) henkilöä.

| | Tilikauden lopussa | Tilikauden alussa | Muutos | Keskimäärin |
|----------|--------------------|-------------------|--------|-------------|
| Suomi | 789 | 817 | -28 | 823 |
| Brasilia | 204 | 94 | 110 | 205 |
| Hongkong | 52 | 111 | -59 | 53 |
| Intia | 299 | 18 | 281 | 120 |
| Japani | 4 | 12 | -8 | 10 |
| Kiina | 5 255 | 4 406 | 849 | 4 604 |
| Meksiko | 2 353 | 3 912 | -1 559 | 2 419 |
| Ruotsi | 7 | 7 | 0 | 7 |
| Saksa | 419 | 551 | -132 | 566 |
| Sveitsi | 8 | - | 8 | 5 |
| Unkari | 2 523 | 2 514 | 9 | 2 504 |
| USA | 103 | 81 | 22 | 92 |
| Venäjä | 281 | 227 | 54 | 248 |
| Viro | 3 454 | 3 399 | 55 | 3 586 |
| Yhteensä | 15 751 | 16 149 | -398 | 15 242 |

Konserni työllisti 31.12.2005 yhteensä 19 802 henkilöä, joista 15 751 henkilöä oli suoraan konsernin palveluksessa.

5. PALKAT JA MUUT HENKILÖSTÖKULUT, 1 000 EUR

| Henkilöstökulut | 2005 | 2004 |
|---|----------------|---------|
| Palkat ja luontoisedut | | |
| Palkat, palkkiot ja luontoisedut yhteensä | 169 930 | 137 074 |
| Luontoisedut | -4 957 | -4 856 |
| | 164 973 | 132 218 |
| Henkilösivukulut | | |
| Muut eläkekulut | 9 949 | 9 175 |
| Etuuspohjaiset eläkkeet | -520 | -2 146 |
| Muut henkilösivukulut | 28 194 | 24 622 |
| Yhteensä | 37 623 | 31 651 |
| Tuloslaskelman henkilöstökulut | 202 596 | 163 869 |

Johdon palkat ja palkkiot on esitetty liitetiedoissa kohdassa Lähipiiritapahtumat.

6. HENKILÖSTÖN KANNUSTUSJÄRJESTELMÄT

2001- ja 2004-optio-ohjelmien ehdot on esitetty Osakkeet ja osakkeenomistajat -osiossa sivulla 65. Optioiden kuluvaikutus on kirjattu konsernin tulokseen IFRS 2 (Osakeperusteiset maksut) -standardin mukaisesti 1.1.2005 alkaen, ja vuoden 2004 vertailutiedot on muutettu vastaavasti.

Vuonna 2004 hallitus päätti myös konsernin avainhenkilöiden osakepohjaisesta ja rahapalkkiokannustusjärjestelmästä, joiden ehdot on esitetty Osakkeet ja osakkeenomistajat -osiossa. Osakepalkkiojärjestelmään liittyvät kulut on jaksotettu kuluksi sille tilivuodelle, jonka tavoitteisiin palkkiojärjestelmä liittyy. Rahapalkkiojärjestelmään liittyvät kulut on jaksotettu vuodelle 2005 siltä osin kuin järjestelmän voimassaoloaika kohdistuu vuoteen 2005.

Osakeperusteisten järjestelmien kuluvaikutus vuodelle 2005 oli 2,5 miljoonaa euroa (2,3). Näistä on esitetty taseessa velkana 31.12.2005 0,9 miljoonaa euroa (1,1).

Vuoden 2005 aikana yhtiö on antanut Elcoteq-konsernin avainhenkilöille 449 000 kappaletta 2004A-optio-oikeuksia ja 450 000 kappaletta 2004B-optio-oikeuksia. Optio-oikeuksien käypä arvo on laskettu Black-Scholes-hinnoittelumallilla. Käyvän arvon määrittelyssä on käytetty seuraavia tietoja:

| | 2004A | 2004B |
|--|------------------------|------------|
| Käypä arvo | 3,52 | 3,11 |
| Arvostuspäivä | 28.1.2005 / 14.10.2005 | 14.10.2005 |
| Erääntymispäivä | 31.3.2007 | 31.3.2008 |
| Korko | 2,50 | 2,56 |
| Osakekurssi | 16,46 | 17,87 |
| Volatiliteetti | 29,41 | 23,34 |
| Vuosineljänneksen keskimurssi, jonka ylityttävä ennen merkintäajan alkamista | 21,00 | 27,00 |

Volatiliteetti on laskettu käyttäen osakekurssin historiallista volatiliteettiä.

Optio-oikeuksien merkintähinnat vuonna 2005

| Optio-oikeus | Merkintä-suhde | Merkintä-hinta/osake | Merkintäaika |
|--------------|----------------|----------------------|-----------------------|
| 2001A | 1:1 | 7,19 * | 1.4.2002–30.4.2007 |
| 2001B | 1:1 | 7,19 * | 1.4.2003–30.4.2007 |
| 2001C | 1:1 | 7,19 * | 1.4.2004–30.4.2007 |
| 2001D | 1:1 | 7,19 * | 1.4.2005–30.4.2007 |
| 2001E | 1:1 | 7,19 * | 1.4.2006–30.4.2007 |
| 2004A | 1:1 | 14,65 * | 1.3.2005–31.3.2007 ** |
| 2004B | 1:1 | 14,65 * | 1.3.2006–31.3.2008 ** |

* Merkintähinta vuodelta 2004 jaettujen osinkojen vähentämisen jälkeen.

** Merkintäaika alkaa kuitenkin vasta, kun Elcoteqin A-osakkeen jonkin vuosineljänneksen vaihdolla painotettu keskimurssi on ollut 2004A-optio-oikeudella vähintään 21 euroa ja 2004B-optio-oikeudella 27 euroa.

Optio-oikeuksien muutokset vuosina 2005 ja 2004 (kpl):

| | 2005 | 2004 |
|---|-----------|-----------|
| Tilikauden alussa | 2 481 550 | 2 964 425 |
| Myönnetty | 899 000 | |
| Osakkeiksi vaihdetut | 462 700 | 450 350 |
| Merkintäajan päättyessä vaihtamatta jääneet | | 32 525 |
| Tilikauden lopussa | 2 917 850 | 2 481 550 |

7. POISTOT JA ARVONALENNUKSET, 1 000 EUR

| | 2005 | 2004 |
|---|---------------|--------|
| Suunnitelman mukaiset poistot ja arvonalennukset ovat muodostuneet seuraavasti: | | |
| Aineettomat oikeudet | 1 269 | 680 |
| Liikearvo | 279 | - |
| Konserniliikearvo | - | - |
| Atk-ohjelmistot | 5 458 | 5 224 |
| Tuotekehitysmenot | 1 142 | - |
| Rakennukset ja rakennelmat | 6 751 | 3 372 |
| Koneet ja kalusto | 63 618 | 51 083 |
| Yhteensä | 78 517 | 60 359 |

Liikearvot ja konserniliikearvot

Liikearvojen ja konserniliikearvojen suunnitelman mukaisista poistoista on luovuttu IFRS 3 -standardin mukaisesti 1.1.2004 alkaen.

Liikearvot ja konserniliikearvot on testattu käyttäen kerrytettävissä olevan rahavirran menetelmää.

Rahavirtaa tuottavat yksiköt, joille arvonalentumistestaukset on tehty, ovat yrityksen maantieteelliset alueet. Tämän lisäksi arvonalentumistestaukset on tehty erikseen suunnitteluliiketoiminnan osalta.

Kerrytettävän kassavirran ajanjaksona on käytetty seuraaville kahdeksalle vuodelle ennustettuja kertyviä kassavirtoja. Sisäisenä korkokantana laskennassa on käytetty aluekohtaista oman ja vieraan pääoman painotettua keskiarvokustannusta (WACC), joka vuonna 2005 oli 13–14 %.

Vuonna 2005 liikearvoja alennettiin 279 tuhannella eurolla. Arvonalennus kohdistui Elcoteqin tuotannosta vuonna 2005 poistuneeseen asiakkaan liiketoiminnan osaan. Muita liikearvoja ei tehtyjen testausten perusteella ollut aihetta alentaa.

| | | |
|---|---------------|---------------|
| Liikearvojen ja konserniliikearvojen määrä rahavirtaa tuottavissa yksiköissä: | 2005 | 2004 |
| Euroopan alue | 452 | 791 |
| Suunnitteluliiketoiminta | 6 381 | 6 381 |
| Aasian alue | 18 531 | 18 531 |
| Amerikan alue | 349 | 311 |
| Yhteensä | 25 714 | 26 014 |

8. LIIKETOIMINNAN MUUT KULUT, 1 000 EUR

| | | |
|---|----------------|----------------|
| Konsernin liiketoiminnan muihin kuluihin sisältyvät seuraavat olennaisimmat erät: | 2005 | 2004 |
| Muut henkilöstökulut | 15 672 | 9 309 |
| Vuokrakulut | 37 385 | 28 313 |
| Kuljetukset | 9 400 | 8 817 |
| Energiakulut | 9 962 | 7 598 |
| Toimistokulut | 7 154 | 6 581 |
| Matkat, markkinointi- ja edustuskulut | 14 012 | 13 873 |
| Vakuutukset | 3 062 | 2 490 |
| Ulkopuoliset palvelut | 57 622 | 32 150 |
| Muut liiketoiminnan kulut | 13 296 | 9 613 |
| Yhteensä | 167 565 | 118 744 |

9. RAHOITUSTUOTOT JA -KULUT, 1 000 EUR

| | | |
|---|----------------|----------------|
| | 2005 | 2004 |
| Muut korko- ja rahoitustuotot | | |
| Kurssivoitot | 2 652 | 1 447 |
| Muut rahoitustuotot | 2 136 | 1 510 |
| Muut korko- ja rahoitustuotot yhteensä | 4 788 | 2 957 |
| Rahoituskulut | | |
| Korkokulut | -9 657 | -4 261 |
| Kurssitappiot | -1 836 | -2 503 |
| Muut rahoituskulut | -9 258 | -7 517 |
| Rahoituskulut yhteensä | -20 751 | -14 281 |
| Rahoitustuotot- ja kulut yhteensä | -15 962 | -11 324 |

10. TULOVEROT, 1 000 EUR

| | | |
|---|----------------|----------------|
| | 2005 | 2004 |
| Tuloverot tilikaudelta | -18 621 | -12 121 |
| Tuloverot aikaisemmilta kausilta | -2 707 | -65 |
| Muut välittömät verot | -1 328 | -1 412 |
| Laskennallisen verovelan ja saamisen muutos | | |
| Poistoerosta | 35 | 85 |
| Yhdistelytoimenpiteistä | 33 | -1 756 |
| Vahvistetuista tappioista | - | - |
| Verotuksen jakotuseroista | 4 145 | -2 016 |
| Laskennallisen verovelan ja saamisen muutos yhteensä | 4 213 | -3 687 |
| Tuloverot yhteensä | -18 442 | -17 285 |

| | | |
|---|---------------|---------------|
| Konsernin verokulut | 2005 | 2004 |
| Tulos ennen veroja | 59 346 | 59 047 |
| Verot emoyhtiön verokannalla (26 % vuonna 2005, 29 % vuonna 2004) | 15 430 | 17 124 |
| Ulkomaisissa tytäryhtiöissä sovellettavien emoyhtiön verokannasta poikkeavien verokantojen vaikutus | -1 646 | -1 792 |
| Verokannan muutos | -1 806 | - |
| Verotuksessa vähennyskeltottomien kulujen verovaikutus | 1 905 | 1 472 |
| Kirjaamatta jätettyjen verosaamisten vaikutus | 4 596 | 2 250 |
| Oikaisut aikaisempien tilikausien veroon | 2 707 | - |
| Konsolidoinnin vaikutus | -1 013 | 1 385 |
| Aikaisemmin kirjaamattomien verosaamisten vaikutus | -1 731 | -3 154 |
| Konsernin verokulut yhteensä | 18 442 | 17 285 |

Konsernin kirjaamattomat verosaamiset olivat 21,8 miljoonaa euroa (18,7). Kirjaamattomat verosaamiset liittyvät pääosin tytäryhtiöiden tappioista kertyneisiin verosaamisiin.

Vuoden 2004 verokulu sisältää myös lopetetun toiminnon veron.

11. LOPETETUN LIIKETOIMINNAN TULOS, 1 000 EUR

Vuonna 2004 Elcoteq myi Teollisuuselektronikka-liiketoimintansa. Kauppa toteutui 1.4.2004. Liiketoiminnan myynnistä kirjattu liikevoitto oli 10,0 miljoonaa euroa ja myyntivoitosta kirjatut verot 4,3 miljoonaa euroa.

Teollisuuselektronikka-liiketoiminnan vaikutus vuoden 2004 tulokseen:

KONSERNIN TULOSLASKELMA

| | Jatkuva liiketoiminta | Lopetettu liiketoiminta | Yhteensä |
|--|--------------------------|----------------------------|------------------|
| LIKEVAIHTO | 2 921 834 | 31 901 | 2 953 735 |
| Valmiiden ja keskeneräisten tuotteiden varaston muutos | 10 563 | 717 | 11 280 |
| Liiketoiminnan muut tuotot | 5 871 | 11 037 | 16 908 |
| Materiaalit ja palvelut | -2 538 012 | -18 349 | -2 556 361 |
| Henkilöstökulut | -163 869 | -9 215 | -173 084 |
| Poistot ja arvonalennukset | -60 359 | -488 | -60 847 |
| Liiketoiminnan muut kulut | -118 744 | -2 689 | -121 433 |
| LIIKETULOS | 57 283 | 12 914 | 70 197 |
| Rahoitustuotot ja -kulut yhteensä | -11 324 | - | -11 324 |
| Osuus osakkuusyritysten tuloksesta | -1 025 | - | -1 025 |
| TULOS ENNEN VEROJA | 44 935 | 12 914 | 57 848 |
| Tuloverot | -12 282 | -5 003 | -17 285 |
| TILIKAUDEN TULOS | 32 653 | 7 911 | 40 563 |
| JAKAUTUMINEN | | | |
| Emoyhtiön omistajille | 30 707 | 7 911 | 38 617 |
| Vähemmistölle | 1 946 | - | 1 946 |
| | 32 653 | 7 911 | 40 563 |

12. OSAKEKOHTAINEN TULOS

Konsernin osakekohtaisen tuloksen laskentakaava:

Emoyhtiön omistajille kuuluva tilikauden tulos
Osakkeiden osakeantikorjattu keskimääräinen lukumäärä tilikauden aikana

| | 2005 | 2004 Jatkuva liiketoiminta | 2004 Lopetettu toiminto |
|---|------------|-------------------------------|----------------------------|
| Emoyhtiön omistajille kuuluva tilikauden tulos, 1 000 EUR | 41 271 | 30 707 | 7 911 |
| Keskimääräinen osakemäärä | 30 764 705 | 30 420 473 | 30 420 473 |
| Osakeoptioiden laimennusvaikutus | 1 392 469 | 1 418 635 | 1 418 635 |
| Laimennettu osakemäärä keskimäärin | 32 157 174 | 31 839 108 | 31 839 108 |
| Tulos/osake (EPS), EUR | 1,34 | 1,01 | 0,26 |
| Laimennettu tulos/osake (EPS), EUR | 1,28 | 0,96 | 0,25 |

13. RAHAVIRTUALASKELMA, 1 000 EUR

| | 2005 | 2004 |
|-----------------------------------|-------|---------|
| Hankitut ja myydyt liiketoiminnot | | |
| Hankitut liiketoiminnot | - | -43 247 |
| Myydyt liiketoiminnot | 2 146 | 21 313 |

Vuonna 2004 hankittujen liiketoimintojen kokonaishankintahinnat olivat 19 492 tuhatta euroa. Vuonna 2005 uusia liiketoimintahankintoja ei ollut. Hankintat varat ja velat on esitetty taseryhmittäin liitteessä Liiketoimintojen yhdistämisten vaikutus konsernitilinpäätökseen.

14. PITKÄAIKAISET VARAT, 1 000 EUR

| | 2005 | 2004 |
|------------------------------------|--------|-------|
| Aineettomat hyödykkeet | | |
| Aineettomat oikeudet | | |
| Hankintameno 1.1. | 8 229 | 3 920 |
| Lisäykset 1.1.–31.12. | 530 | 4 338 |
| Vähennykset 1.1.–31.12. | -110 | -7 |
| Muuntoero | 638 | -22 |
| Hankintameno 31.12. | 9 287 | 8 229 |
| Kertyneet sumu-poistot 1.1. | -1 569 | -892 |
| Vähennysten kertyneet sumu-poistot | - | 4 |
| Muuntoero | -10 | -1 |
| Sumu-poistot 1.1.–31.12. | -1 269 | -680 |
| Kirjanpitoarvo 31.12. | 6 439 | 6 660 |

Kehitysmenot

| | | |
|--------------------------|--------|---|
| Hankintameno 1.1. | - | - |
| Lisäykset 1.1.–31.12. | 3 031 | - |
| Sumu-poistot 1.1.–31.12. | -1 142 | - |
| Kirjanpitoarvo 31.12. | 1 889 | - |

Konsernin tuotekehitysmenot olivat 7,1 miljoonaa euroa (7,9), joista kuluksi on kirjattu 3,6 miljoonaa euroa (4,6) ja taseeseen aktivoitu keskeneräisiin hankintoihin 3,5 miljoonaa euroa (3,3). Tilikauden aikana valmistuneiden projektien arvo 3,0 miljoonaa euroa on siirretty keskeneräisistä hankinnoista kehitysmenoihin. Taseen ennakkomaksuihin ja keskeneräisiin hankintoihin sisältyvien tuotekehitysmenojen määrä on 3,8 miljoonaa euroa (3,3).

Atk-ohjelmistot

| | | |
|------------------------------------|---------|---------|
| Hankintameno 1.1. | 30 164 | 24 570 |
| Lisäykset 1.1.–31.12. | 6 185 | 6 372 |
| Vähennykset 1.1.–31.12. | -330 | -343 |
| Muuntoero | 227 | -435 |
| Hankintameno 31.12. | 36 246 | 30 164 |
| Kertyneet sumu-poistot 1.1. | -23 538 | -18 692 |
| Vähennysten kertyneet sumu-poistot | 475 | 114 |
| Muuntoero | -96 | 264 |
| Sumu-poistot 1.1.–31.12. | -5 458 | -5 224 |
| Kirjanpitoarvo 31.12. | 7 629 | 6 626 |

| | 2005 | 2004 |
|---|--------|--------|
| Ennakkomaksut ja keskeneräiset hankinnat | | |
| Hankintameno 1.1. | 4 601 | 1 962 |
| Lisäykset 1.1.–31.12. | 8 660 | 7 677 |
| Vähennykset 1.1.–31.12. | -7 530 | -5 030 |
| Muuntoero | - | -8 |
| Ennakkomaksut 31.12. | 5 731 | 4 601 |

Liikearvo

| | | |
|------------------------------------|--------|--------|
| Hankintameno 1.1. | 13 009 | 13 278 |
| Lisäykset 1.1.–31.12. | 62 | - |
| Vähennykset 1.1.–31.12. | - | -251 |
| Muuntoero | 48 | -18 |
| Hankintameno 31.12. | 13 119 | 13 009 |
| Kertyneet sumu-poistot 1.1. | -2 211 | -2 299 |
| Vähennysten kertyneet sumu-poistot | - | 85 |
| Muuntoero | -14 | 3 |
| Arvonlennukset 1.1.–31.12. | -279 | - |
| Kirjanpitoarvo 31.12. | 10 615 | 10 798 |

Konserniliikearvo

| | | |
|-----------------------------|--------|--------|
| Hankintameno 1.1. | 17 887 | 17 770 |
| Lisäykset 1.1.–31.12. | - | 200 |
| Vähennykset 1.1.–31.12. | -118 | -83 |
| Hankintameno 31.12. | 17 769 | 17 887 |
| Kertyneet sumu-poistot 1.1. | -2 671 | -2 671 |
| Sumu-poistot 1.1.–31.12. | - | - |
| Kirjanpitoarvo 31.12. | 15 098 | 15 216 |

Aineelliset hyödykkeet

Maa ja vesialueet

| | | |
|-------------------------|-------|-------|
| Hankintameno 1.1. | 3 861 | 2 414 |
| Lisäykset 1.1.–31.12. | 137 | 1 426 |
| Vähennykset 1.1.–31.12. | - | - |
| Muuntoero | 152 | 21 |
| Kirjanpitoarvo 31.12. | 4 150 | 3 861 |

Rakennukset ja rakennelmat

| | | |
|------------------------------------|---------|---------|
| Hankintameno 1.1. | 71 434 | 57 892 |
| Lisäykset 1.1.–31.12. | 34 969 | 13 528 |
| Vähennykset 1.1.–31.12. | -4 871 | -49 |
| Muuntoero | 1 632 | 63 |
| Hankintameno 31.12. | 103 164 | 71 434 |
| Kertyneet sumu-poistot 1.1. | -16 149 | -12 610 |
| Vähennysten kertyneet sumu-poistot | 958 | -80 |
| Muuntoero | -350 | -87 |
| Sumu-poistot 1.1.–31.12. | -6 751 | -3 372 |
| Kirjanpitoarvo 31.12. | 80 872 | 55 285 |

Konsernilla on kiinteistö, joka vuokrattiin teollisuuselektronikan liiketoimintakaupan yhteydessä konsernin ulkopuoliselle yhtiölle. Kiinteistön arvo taseessa on 2,0 miljoonaa euroa. Kiinteistö on arvostettu poistoilla vähennettyyn hankintahintaansa, sillä käypää arvoa ei ole luotettavasti saatavilla.

| | 2005 | 2004 |
|---|----------|----------|
| Koneet ja kalusto | | |
| Hankintameno 1.1. | 310 627 | 247 842 |
| Lisäykset 1.1.–31.12. | 78 134 | 101 533 |
| Vähennykset 1.1.–31.12. | -21 509 | -31 990 |
| Muuntoero | 24 689 | -6 758 |
| Hankintameno 31.12. | 391 941 | 310 627 |
| Kertyneet sumu-poistot 1.1. | -178 719 | -158 961 |
| Vähennysten kertyneet sumu-poistot | 13 508 | 26 841 |
| Muuntoero | -13 485 | 4 484 |
| Sumu-poistot 1.1.–31.12. | -63 618 | -51 083 |
| Kirjanpitoarvo 31.12. | 149 627 | 131 908 |
| Ennakkomaksut ja keskeneräiset hankinnat | | |
| Ennakkomaksut ja keskeneräiset hankinnat 1.1. | 14 745 | 17 407 |
| Lisäykset 1.1.–31.12. | 48 547 | 74 820 |
| Vähennykset 1.1.–31.12. | -53 945 | -77 476 |
| Muuntoero | 738 | -6 |
| Ennakkomaksut 31.12. | 10 085 | 14 745 |

Sijoitukset

| | | |
|---|--------|--------|
| Osuudet omistusyhteisyrityksissä | | |
| Osakkeet 1.1. | 2 748 | 3 058 |
| Lisäykset 1.1.–31.12. | 525 | 875 |
| Osuus omistusyhteisyritysten tappioista 1.1.–31.12. | -1 178 | -1 024 |
| Muuntoero | 331 | -161 |
| Kirjanpitoarvo 31.12. | 2 426 | 2 748 |

| | | |
|--|-----|-----|
| Saamiset omistusyhteisyrityksiltä | | |
| Saamiset 1.1. | 87 | 137 |
| Lisäykset 1.1.–31.12. | 175 | - |
| Vähennykset 1.1.–31.12. | - | -50 |
| Kirjanpitoarvo 31.12. | 262 | 87 |

| | | |
|--|--------|--------|
| Muut osakkeet ja osuudet | | |
| Osakkeet 1.1. | 11 535 | 11 666 |
| Lisäykset 1.1.–31.12. | 26 | 25 |
| Vähennykset 1.1.–31.12. | -146 | -141 |
| Siirto tytäryhtiöosakkeisiin 1.1.–31.12. | -17 | - |
| Muuntoero | 1 | -15 |
| Kirjanpitoarvo 31.12. | 11 399 | 11 535 |

Yllä olevilla oman pääoman ehtoisilla sijoituksilla ei ole markkinahintaa toimivilla markkinoilla, joten käypää arvoa ei voi määrittää luotettavasti. Tämän vuoksi ne on arvostettu hankintamenoon.

Pitkäaikaiset saamiset

| | | |
|------------------------------------|--------|--------|
| Laskennallinen verosaaminen | | |
| Laskennallinen verosaaminen 1.1. | 6 375 | 11 185 |
| Lisäykset 1.1.–31.12. | 7 418 | - |
| Vähennykset 1.1.–31.12. | -3 782 | -4 810 |
| | 10 010 | 6 375 |

| | | |
|---------------------------|--------|-------|
| Muut lainasaamiset | | |
| Muut lainasaamiset 1.1. | 7 665 | 15 |
| Lisäykset 1.1.–31.12. | - | 7 654 |
| Vähennykset 1.1.–31.12. | -7 661 | -4 |
| | 4 | 7 665 |

| | 2005 | 2004 |
|--|----------|----------|
| Yhteenveto pitkäaikaisista varoista | | |
| Hankintameno 1.1. | 473 668 | 386 584 |
| Lisäykset 1.1.–31.12. | 123 599 | 128 297 |
| Vähennykset 1.1.–31.12. | -28 279 | -33 888 |
| Muuntoero | 27 718 | -7 325 |
| Hankintameno 31.12. | 596 706 | 473 668 |
| Kertyneet poistot ja arvonalennukset 1.1. | -229 030 | -200 296 |
| Vähennysten kertyneet poistot | 14 941 | 26 961 |
| Poistot ja arvonalennukset | -78 517 | -60 359 |
| Muuntoero | -13 956 | 4 663 |
| Kirjanpitoarvo 31.12. | 290 144 | 244 637 |
| Ennakkomaksut ja keskeneräiset hankinnat | 15 816 | 19 346 |
| Lainasaamiset | 262 | 87 |
| Pitkäaikaiset saamiset | 10 014 | 14 039 |
| Tase-arvo 31.12. | 316 235 | 278 109 |

15. OSAKKEET JA OSUUDET

| | Osakepääoma | Konsernin omistusosuus % | Emoyhtiön omistusosuus % | Emoyhtiön kirjanpitoarvo 1 000 EUR |
|--|--------------------|--------------------------------|--------------------------------|---|
| Konserniyhtiöt | | | | |
| Elcoteq Lohja Oy, Lohja | 168 000 EUR | 100 | 100 | 168 |
| Elcoteq Helsinki Oy, Helsinki | 168 000 EUR | 100 | 100 | 814 |
| AS Elcoteq Tallinn, Tallinna, Viro | 20 500 000 EEK | 100 | 100 | 1 776 |
| Dongguan Elcoteq Electronics Co. Ltd., Dongguan, Kiina | 115 811 500 CNY | 70 | 70 | 3 705 |
| Elcoteq Asia Ltd, Hongkong, Kiina | 8 600 000 HKD | 100 | 100 | 994 |
| Elcoteq Inc., Dallas, USA | 66 781 000 USD | 100 | - | - |
| Elcoteq Holding Inc., Dallas, USA | 701 480 USD | 100 | 100 | 7 295 |
| Elcoteq JSC, Pietari, Venäjä | 165 409 426,50 RUB | 100 | 100 | 4 894 |
| Elcoteq Communications Technology GmbH, Offenburg, Saksa | 700 000 EUR | 100 | - | - |
| Elcoteq Deutschland GmbH, Überlingen, Saksa | 6 442 277,70 EUR | 100 | 100 | 13 742 |
| Elcoteq Hungary Ltd., Pécs, Unkari | 6 000 000 EUR | 100 | 100 | 9 846 |
| Elcoteq Japan Co. Ltd, Tokio, Japani | 10 000 000 JPY | 100 | 100 | 73 |
| Elcoteq S.A. de C.V., Monterrey, Meksiko | 50 000 USD | 100 | - | - |
| Elcoteq Sweden Ab, Tukholma, Ruotsi | 200 000 SEK | 100 | 100 | 22 |
| Elcoteq Design Center, Salo | 3 008 000 EUR | 100 | 100 | 3 008 |
| Elcoteq Finland Oy, Lohja | 8 000 EUR | 100 | 100 | 8 |
| Immolease Kereskedelmi Kft., Pécs, Unkari | 790 000 000 HUF | 100 | 100 | 2 997 |
| Beijing Elcoteq Electronics Co. Ltd., Peking, Kiina | 206 973 000 CNY | 90 | 90 | 32 040 |
| Shenzhen Elcoteq Electronics Co. Ltd., Shenzhen, Kiina | 99 609 465 CNY | 70 | 70 | 12 624 |
| Elcoteq Electronics India Pvt. Ltd, Bangalore, Intia | 56 321 000 INR | 100 | 100 | 1 202 |
| Elcoteq Network S.A, Luxemburg | 531 000 EUR | 100 | 100 | 531 |
| Elcoteq Juarez SA de CV, Juárez, Meksiko | 4 374,35 USD | 100 | - | - |
| Elcoteq da Amazonia Ltda, Manaus, Brasilia | 0 | 100 | 100 | - |
| Kiinteistö Oy Piiharju, Lohja | 168 187,93 EUR | 100 | 100 | 168 |
| Kiinteistöosakeyhtiö Salon Joensuunkatu 13, Salo | 201 000 EUR | 100 | 100 | 1 016 |
| | | | | 96 922 |
| | | | | Konsernin kirjanpitoarvo 1 000 EUR |
| Osakkuusyhtiöt | | | | |
| Nilistit Oy, Helsinki | 161 460,41 EUR | 33 | 33 | 30 |
| Imbera Electronics Oy, Helsinki | 185 100,00 EUR | 50 | 50 | 235 |
| ISIS Surface Mounting, Inc, Kalifornia, USA | 120 000,00 USD | 20 | - | 2 161 |
| | | | | 2 426 |
| Emoyhtiön omistamat muut osakkeet ja osuudet | | | | |
| Cellon International Holding Corporation | | | | 10 949 |
| Muut osakkeet | | | | 342 |
| | | | | 11 291 |
| Tytäryhtiöiden omistamat muut osakkeet ja osuudet | | | | |
| | | | | 108 |
| Muut osakkeet yhteensä | | | | |
| | | | | 11 399 |

16. LIIKETOIMINTOJEN YHDISTÄMISTEN VAIKUTUS KONSERNITILINPÄÄTÖKSEEN

Vuonna 2005 Elcoteq ei hankkinut uusia liiketoimintoja.

Vuoden 2004 lopussa Elcoteq solmi valmistuspalveluja ja yritysjärjestelyjä koskevan sopimuksen ranskalaisen teknologia-

ja palveluratkaisuja tuottavan Thomsonin kanssa. Sopimuksen perusteella Thomsonin tuotantotoiminta Meksikon Juárezissa siirtyi Elcoteqille 31.12.2004.

Liiketoimintojen yhdistämisissä hankitut varat ja velat on arvos-
tettu käypiin arvoihin.

Liiketoimintojen yhdistämisissä hankitut varat ja velat vuosina 2005 ja 2004:

| | 2005 Käypä arvo | 2005 Kirjanpitoarvo | 2004 Käypä arvo | 2004 Kirjanpitoarvo |
|-----------------------------|--------------------|------------------------|--------------------|------------------------|
| Pitkäaikaiset varat | | | | |
| Aineettomat hyödykkeet | - | - | 3 854 | - |
| Aineelliset hyödykkeet | - | - | 3 672 | 3 672 |
| Lyhytaikaiset varat | | | | |
| Vaihto-omaisuus | - | - | 11 617 | 11 617 |
| Lyhytaikaiset saamiset | - | - | 235 | 235 |
| Rahat ja pankkisaamiset | - | - | 2 614 | 2 614 |
| Varat yhteensä | - | - | 21 992 | 21 992 |
| Vieras pääoma | | | | |
| Pitkäaikainen vieras pääoma | | | | |
| Lyhytaikainen vieras pääoma | - | - | 2 500 | 2 500 |
| Hankintahinta | - | | 19 492 | |

Elcoteq myi Elektronik GmbH:n Saksan Überlingenissä Rafi GmbH:lle 31.12.2005. Lisäksi Elcoteq myi pienen osan Pekingin liiketoiminnasta Enics Electronics Beijing Limited -yhtiölle syksyllä 2005.

Liiketoiminta- ja yrityskauppojen yhteydessä myydyt varat ja velat vuosina 2005 ja 2004:

| | 2005 Kirjanpitoarvo | 2004 Kirjanpitoarvo |
|---|------------------------|------------------------|
| Pitkäaikaiset varat | | |
| Aineettomat hyödykkeet | 142 | 268 |
| Aineelliset hyödykkeet | 1 933 | 3 993 |
| Pitkäaikaiset saamiset | 620 | - |
| Lyhytaikaiset varat | | |
| Vaihto-omaisuus | 4 053 | 24 203 |
| Lyhytaikaiset saamiset | 3 463 | 9 592 |
| Rahat ja pankkisaamiset | 883 | 2 265 |
| Varat yhteensä | 11 094 | 40 321 |
| Vieras pääoma | | |
| Pitkäaikainen vieras pääoma | - | 9 615 |
| Lyhytaikainen vieras pääoma | 8 871 | 10 030 |
| Velat yhteensä | 8 871 | 19 645 |
| Myytyjen tasearvojen ja myyntihinnan erotus | 806 | 10 751 |
| Myyntihinta | 3 029 | 31 427 |

17. LASKENNALLISET VEROSAAMISET JA -VELAT, 1 000 EUR

| | 2005 | 2004 |
|------------------------------------|---------------|-------|
| Laskennalliset verosaamiset | | |
| Jaksotuseroista | 9 876 | 6 288 |
| Yhdistelytoimenpiteistä | 134 | 87 |
| | 10 010 | 6 375 |
| Laskennalliset verovelat | | |
| Tilinpäätössiirroista | - | - |
| Jaksotuseroista | 3 048 | 3 246 |
| Yhdistelytoimenpiteistä | 14 | 22 |
| | 3 062 | 3 268 |

18. MYYNTISAAMISET

Konsernin vuoden 2005 myyntisaamiset 352,7 miljoonaa euroa (250,1) eivät sisällä myydyistä myyntisaamisista toteutunutta 148,8 miljoonan euron kassavirtaa (164,0). Myyntisaamisia myydään saatavien myyntilimiittien ja niin sanotun arvopaperistamisjärjestelyn (securitization) rajoissa. Myytyjen saatavien luottoriski siirtyy myyntihetkellä pois yhtiöltä ilman takaisinostovelvollisuutta. Arvopaperistamisjärjestelyssä saatavan myyntihetkellä sovitaan kahdessa erässä maksettava kauppahinta. Toinen maksuerä säilyy yhtiön myyntisaamisissa kunnes maksuerä on saatu. Tähänkään maksuerään ei sisälly luottoriskiä. Varsinaisen kauppahinnan lisäksi yhtiöllä on mahdollisuus saada niin sanottua lisäkauppahintaa, jonka suuruus riippuu asiakkaiden maksukäyttäytymisestä. Lisäkauppahinta arvioidaan kuukausittain ja kirjataan taseen siirtosaamisiin. Lisäkauppahinnan osalta luottoriski säilyy yrityksellä, mutta lisäkauppahinnan suuruus on vähäinen varsinaiseen kauppahintaan verrattuna. Kustannukset saatavien myynnistä on kirjattu muihin rahoituskuluihin.

19. SIIRTOSAAMISET, 1 000 EUR

Konsernin siirtosaamisiin sisältyvät seuraavat olennaisimmat erät:

| | 2005 | 2004 |
|--|---------------|--------|
| Vuokraennakot | 3 877 | 1 283 |
| Lähdeverot | 574 | 856 |
| Lisäkauppahinta-arvio/arvopaperistaminen | 2 192 | 3 142 |
| Muut erät | 9 797 | 13 044 |
| Yhteensä | 16 441 | 18 325 |

20. OMA PÄÄOMA, 1 000 EUR

LASKELMA JAKOKELPOISISTA VAROISTA 31.12., 1 000 EUR

| | 2005 | 2004 |
|--|---------------|--------|
| Kertyneet voittovarot | 21 794 | 1 499 |
| Tilikauden tulos | 41 271 | 38 617 |
| Ylikurssirahastoon kirjatut osakeantikulut | -2 433 | -2 433 |
| Kertyneestä poistoerosta | | |
| omaan pääomaan merkitty osuus | -87 | -52 |
| Omasta pääomasta jakokelpoisia varoja | 60 544 | 37 630 |

EMOYHTIÖN OSAKEPÄÄOMA OSAKELAJEITTAIN

| | 2005 | |
|--------------------------|------------|-----------|
| | kpl | 1 000 EUR |
| A-sarja (1 ääni/osake) | 20 526 577 | 8 211 |
| K-sarja (10 ääntä/osake) | 10 577 000 | 4 231 |
| Yhteensä | 31 103 577 | 12 441 |

21. VIERAS PÄÄOMA, 1 000 EUR

| | 2005 | 2004 |
|------------------------------|----------------|--------|
| Pitkäaikaiset velat | | |
| Korolliset | | |
| Joukkovelkakirjalainat | 39 956 | 25 100 |
| Debentuurilainat | 108 978 | 49 678 |
| Lainat rahoituslaitoksilta | - | 3 333 |
| Eläkelainat | 1 678 | 2 144 |
| Etuuspohjaiset eläkevastuut | 73 | 593 |
| Muut pitkäaikaiset velat | 555 | 535 |
| Yhteensä | 151 240 | 81 383 |
| Seuraavan vuoden lyhennykset | -702 | -8 074 |
| Korolliset yhteensä | 150 538 | 73 309 |

Korottomat

| | | |
|--------------------------|--------------|-------|
| Laskennallinen verovelka | 3 062 | 3 268 |
| Korottomat yhteensä | 3 062 | 3 268 |

| | | |
|-------------------------------------|----------------|--------|
| Pitkäaikaiset velat yhteensä | 153 600 | 76 577 |
|-------------------------------------|----------------|--------|

Lyhytaikaiset velat

Korolliset

| | | |
|----------------------------|---------------|--------|
| Lainat rahoituslaitoksilta | 40 691 | 23 777 |
| Yritystodistuslainat | - | 39 881 |
| Eläkelainat | 465 | 465 |
| Korolliset yhteensä | 41 156 | 64 123 |

Korottomat

| | | |
|--------------------------|----------------|---------|
| Ostovelat | 582 602 | 413 292 |
| Siirtovelat | 71 909 | 54 072 |
| Saadut ennakot | 216 | 196 |
| Muut lyhytaikaiset velat | 11 262 | 21 011 |
| Varaukset | 2 780 | 1 535 |
| Korottomat yhteensä | 668 769 | 490 106 |

| | | |
|-------------------------------------|----------------|---------|
| Lyhytaikaiset velat yhteensä | 709 925 | 554 229 |
|-------------------------------------|----------------|---------|

| | | |
|--------------------------|----------------|---------|
| Korollinen vieras pääoma | 191 694 | 137 432 |
| Koroton vieras pääoma | 671 831 | 493 374 |
| Vieras pääoma yhteensä | 863 525 | 630 805 |

Varaukset

| | | |
|------------------------------|------------|--------|
| Uudelleenjärjestelyvaraukset | | |
| Varaus 1.1. | 635 | 2 056 |
| Vähennykset | -11 | -1 421 |
| Varaus 31.12. | 624 | 635 |

| | 2005 | 2004 |
|--------------------|-------|--------|
| Takuuvaraukset | | |
| Varaus 1.1. | 900 | - |
| Lisäykset | 1 256 | 900 |
| Varaus 31.12. | 2 156 | 900 |
| | | |
| Varaukset yhteensä | | |
| Varaus 1.1. | 1 535 | 2 056 |
| Lisäykset | 1 256 | 900 |
| Vähennykset | -11 | -1 421 |
| Varaus 31.12. | 2 780 | 1 535 |

Uudelleenjärjestelyvaraukset johtuvat pääosin vuosina 2001 ja 2003 aikana tehdyistä henkilöstövähennyksistä emoyhtiössä. Takuuvaraukset liittyvät konsernin tuotetakuisiin.

Joukkovelkakirjalainat

Marraskuussa 2003 Elcoteq SE laski liikkeeseen 20 miljoonan euron määräisen private placement -tyyppisen joukkovelkakirjalainan. Lainan juoksuaika on 18.11.2003–18.11.2008, ja sen kiinteä kuponkikorko on 5,125 %. Lainalle ei ole annettu vakuutta. Laina kirjataan jaksotettuun hankintamenuon efektiivisen koron menetelmää käyttäen.

Toukokuussa 2005 Elcoteq SE laski liikkeeseen 20 miljoonan euron määräisen private placement -tyyppisen joukkovelkakirjalainan. Lainan juoksuaika on 25.5.2005–25.5.2012, ja lainan kuponkikorko on sidottu 6 kuukauden euribor-korkoon lisättynä 0,83 %:n marginaalilla. Lainalle ei ole annettu vakuutta. Laina kirjataan jaksotettuun hankintamenuon efektiivisen koron menetelmää käyttäen.

Debentuurilainat

Joulukuussa 2004 Elcoteq SE laski liikkeeseen nimellisarvoiltaan 50 miljoonan euron ja toukokuussa 2005 10 miljoonan euron määräiset debentuurilainat. Lainat erääntyvät 22.12.2011. Lainojen kiinteä kuponkikorko on 5 % 22.12.2009 asti, jolloin yhtiöllä on mahdollisuus maksaa laina ennaikaisesti takaisin. Tämän jälkeen

Pitkäaikaisten lainojen erääntyminen, 1 000 EUR:

| | 2006 | 2007 | 2008 | 2009 | 2010 | 2011– |
|--------------------------------------|------|------|--------|------|--------|--------|
| Eläkelainat | 465 | 463 | 429 | 218 | 7 | 96 |
| Joukkovelkakirjalainat, nimellisarvo | - | - | 20 000 | - | - | 20 000 |
| Debentuurilainat, nimellisarvot | - | - | - | - | 50 000 | 60 000 |

Joukkovelkakirjalainojen tasearvo oli noin 40,0 miljoonaa euroa ja debentuurilainojen tasearvo noin 109,0 miljoonaa euroa 31.12.2005.

Yhtiöllä on mahdollisuus vuonna 2011 erääntyvien debentuurilainojen ennaikaiseen takaisinmaksuun 22.12.2009 alkaen puolivuositain.

lainan korko on kolmen kuukauden euribor-korko lisättynä 3,5 %:n marginaalilla, ja yhtiöllä on mahdollisuus lainan ennaikaiseen takaisinmaksuun puolivuositain. Lainalle ei ole annettu vakuutta. Laina kirjataan jaksotettuun hankintamenuon efektiivisen koron menetelmää käyttäen.

Syyskuussa 2005 Elcoteq SE laski liikkeeseen nimellisarvoltaan 50 miljoonan euron määräisen debentuurilainan. Laina erääntyy 28.9.2010, ja lainan kuponkikorko on sidottu 3 kuukauden euribor-korkoon lisättynä 2,4 %:n marginaalilla. Lainalle ei ole annettu vakuutta. Laina kirjataan jaksotettuun hankintamenuon efektiivisen koron menetelmää käyttäen.

Eläkelainat

Konsernilla on TEL-lainoja, joiden takaisinmaksuaikataulusta ja korkokannasta säädetään laissa. Vuonna 1999 nostettu laina on tasalyhenteinen, ja sen takaisinmaksuaika on 10 vuotta. Eläkelainojen korkokanta on 3,85–5,50 %.

Lainat rahoituslaitoksilta

Konsernilla on kahdenkeskisiä, vahvistamattomia (uncommitted) lainalimiittejä eri rahoituslaitosten kanssa. Nostot näistä lainalimiiteistä ovat lyhytaikaisia, ja niiden korkokannat on sidottu lyhyisiin markkinakorkoihin.

Yritystodistuslainat

Elcoteq SE:llä on 200 miljoonan euron määräinen kotimainen yritystodistusohjelma, josta katsauskauden aikana tehtiin enintään kuuden kuukauden mittaisia liikkeeseenlaskuja. Ohjelmasta ei ollut avoimia liikkeeseenlaskuja tilinpäätöshetkellä.

Vahvistetut luottolimiitit

Konsernilla on pankkiryhmittymältä marraskuussa 2004 allekirjoitettu viisivuotinen 230 miljoonan euron määräinen Revolving Credit -tyyppinen luottolimiitti. Limiitti on vakuudeton ja vahvistettu (committed). Limiitistä nostettujen lainojen marginaali vaihtelee 0,70–1,60 %. Limiitistä ei ollut avoimia nostoja tilinpäätöshetkellä.

22. SIIRTOVELLAT, 1 000 EUR

| | | |
|--|---------------|---------------|
| Konsernin siirtovelkoihin sisältyvät seuraavat olennaisimmat erät: | 2005 | 2004 |
| Palkat | 19 260 | 11 684 |
| Lomapalkat | 6 679 | 6 525 |
| Henkilösivukulut | 13 850 | 5 613 |
| Korot | 517 | 6 115 |
| Tuloverot | 5 411 | 3 695 |
| Terminikauppojen kurssijaksotukset | 4 366 | 6 735 |
| Kuljetuskustannukset | 1 188 | 987 |
| Muut erät | 20 638 | 12 718 |
| Yhteensä | 71 909 | 54 072 |

23. TYÖSUHDE-ETUDET

Konserniin kuuluvissa yhtiöissä henkilöstön eläketurva on järjestetty pääosin maksupohjaisiin eläkejärjestelyin. Merkittävin etuus pohjainen eläkejärjestely on emoyhtiössä oleva johdon lisäeläkejärjestely. Johdon lisäeläkejärjestelyt koskevat konsernin toimitusjohtajaa, varatoimitusjohtajaa ja eräitä hallituksen jäseniä, jotka ovat oikeutettuja jäämään eläkeelle 60 vuoden iässä normaalin 65 vuoden sijaan.

Käytetyt vakuutusmatemaattiset oletukset eläkevastuiden laskennassa:

| | | |
|------------------------------|-------------|-------------|
| | 2005 | 2004 |
| Diskonnttauskorko 31.12. (%) | | |
| Suomi | 4,00 | 5,00 |
| Sveitsi | - | 3,75 |
| Japani | - | 2,10 |
| Odotettu tuotto (%) | | |
| Suomi | 4,00 | 0–5,00 |
| Sveitsi | - | 4,50 |
| Japani | - | - |
| Palkkojen nousu (%) | | |
| Suomi | 4,00 | 3,50 |
| Sveitsi | - | 2,00 |
| Japani | - | 2,00 |
| Inflaatio-olettama (%) | | |
| Suomi | 2,00 | 2,00 |
| Sveitsi | - | 1,00 |
| Japani | - | - |
| Työsuhteiden päätyvyys (%) | | |
| Suomi | 0,00 | 0–16 |
| Sveitsi | - | 0–22 |
| Japani | - | 0,7–10 |

Tuloslaskelmassa olevat kulut etuus pohjaisista eläkejärjestelyistä (miinus tarkoittaa kulujen vähennystä):

| | | |
|---|-------------|---------------|
| Palvelukustannus | 209 | 909 |
| Korkokustannus | 87 | 256 |
| Suorituset rahastoihin | -550 | -798 |
| Rahastojen tuotot | -88 | -50 |
| Vastuun supistuminen | -178 | -1 680 |
| Vastuiden siirto liiketoimintakaupan yhteydessä | | -4 541 |
| Vakuutusmatemaattiset voitot/tappiot | | -744 |
| Kurssierot | | 9 |
| Aiempien palvelukustannusten vaikutus | | -39 |
| Yhteensä | -520 | -6 678 |

Vuonna 2004 etuus pohjaisien eläkejärjestelyjen kulujen pienennyksestä 4,5 miljoonaa euroa esitetään lopetetun toiminnan tuloksessa.

| | | |
|--------------------------------|-------------|-------------|
| | 2005 | 2004 |
| Taseen muutos: | | |
| Vastuu 1.1. | 593 | 7 271 |
| Tuloslaskelmaan kirjatut kulut | -520 | -6 773 |
| Valuuttakurssien vaikutus | - | 95 |
| Vastuu 31.12. | 73 | 593 |

24. LEASINGSOPIMUKSET, 1 000 EUR

Konserni on vuokrannut tuotantokoneita käyttöleasingsopimuksin. Vuonna 2005 käyttöleasingsopimuksilla vuokrattujen koneiden hankintahinta oli yhteensä noin 25,2 miljoonaa euroa. Vuokrat ovat kiinteät koko vuokra-ajan.

Koneiden käyttöleasingsopimusten tulevat vuokrat ovat seuraavat:

| | | |
|-------------------|-------------------|-------------------|
| | 31.12.2005 | 31.12.2004 |
| Tilikaudella 2005 | - | 13 044 |
| Tilikaudella 2006 | 19 622 | 12 862 |
| Tilikaudella 2007 | 16 464 | 9 619 |
| Tilikaudella 2008 | 8 634 | 1 837 |
| Tilikaudella 2009 | 900 | - |
| Yhteensä | 45 620 | 37 362 |

Koneiden käyttöleasingsopimuksiin liittyvät vuokratulot olivat 31.12.2005 päättyneeltä tilikaudelta 15,4 miljoonaa euroa ja 31.12.2004 päättyneeltä tilikaudelta 9,5 miljoonaa euroa.

Merkittäviä uusia rahoitusleasingsopimuksia ei vuoden 2005 aikana tehty.

25. LÄHIPIIRITAPAHTUMAT, 1 000 EUR

Johdon palkat ja osakeperusteiset maksut*:

| | | |
|---|-------------|-------------|
| | 2005 | 2004 |
| Emoyhtiön toimitusjohtaja Jouni Hartikainen | | |
| Palkat ja muut lyhytaikaiset työsuhte- etuudet | 1 098 | 437 |
| Osakeperusteiset maksut | 208 | 216 |
| Emoyhtiön varatoimitusjohtaja Jukka Jäämaa | | |
| Palkat ja muut lyhytaikaiset työsuhte- etuudet | 454 | 410 |
| Osakeperusteiset maksut | 194 | 141 |

Muut konsernin johtoryhmän jäsenet

| | | |
|---|-----|-----|
| Palkat ja muut lyhytaikaiset työsuhte- etuudet | 744 | 479 |
| Osakeperusteiset maksut | 469 | 325 |

* Sisältää yhtiön kirjaamat optio- ja osakepalkkiojärjestelmän kulut.

| | 2005 | 2004 | | | |
|---|-------|-------|---|------|------|
| Hallituksen hallitustyöstä saamat palkkiot | | | Johdon omistus yhtiössä on esitetty kohdassa Osakkeet ja osakkeenomistajat. | | |
| Antti Piippo, hallituksen puheenjohtaja | 457 | 345 | | | |
| Juha Toivola, hallituksen varapuheenjohtaja | 135 | 102 | Lähipiiritapahtumat osakkuusyhtiöiden kanssa: | | |
| Martti Ahtisaari, hallituksen jäsen | 45 | 30 | | 2005 | 2004 |
| Heikki Horstia, hallituksen jäsen | 45 | 30 | | | |
| Eero Kasanen, hallituksen jäsen | 45 | 30 | Osakkuusyhtiöiltä ostetut tavarat ja palvelut | - | 17 |
| Henry Sjöman, hallituksen jäsen | 45 | 30 | Osakkuusyhtiöille myydyt tavarat ja palvelut | 176 | 106 |
| Jorma Vanhanen, hallituksen jäsen | 45 | 30 | | | |
| Johdon palkat ja osakeperusteiset maksut yhteensä | 3 984 | 2 605 | Saamiset 31.12. | 73 | 80 |
| | | | Velat 31.12. | - | 22 |
| Lakisääteisen eläketurvan lisäksi toimitusjohtaja, varatoimitusjohtaja ja osa hallituksen jäsenistä ovat lisäeläkejärjestelyllä oikeutettuja jäämään eläkkeelle 60-vuotiaina. Lisäeläkejärjestelyn kulut tuloslaskelmassa ovat 0,2 miljoonaa euroa (0,4). | | | Tavaroiden ja palvelujen hinnoittelu osakkuusyhtiöiden kanssa perustuu markkinaehtoiseen hinnoitteluun. | | |
| | | | Konserniin kuuluvat tytäryhtiöt on esitetty kohdassa Osakkeet ja osuudet. | | |

26. ANNETUT VAKUUKSET, VASTUUSITOUMUKSET JA MUUT VASTUUT, 1 000 EUR

| | 2005 | 2004 |
|---|---------|---------|
| MUIDEN PUOLESTA ANNETUT VAKUUKSET | | |
| Takaukset | 8 | 8 |
| LEASINGVASTUUT | | |
| Käyttöleasing, tuotantokoneet (ilman alv) | 45 620 | 37 362 |
| Kiinteistöt (ilman alv) | 25 898 | 24 238 |
| JOHDANNAISSOPIMUKSET | | |
| Valuuttajohdannaiset | | |
| Valuuttatermiinit, transaktioriskin suojaus | | |
| Nimellisarvo | 378 905 | 227 581 |
| Käypä arvo | -1 358 | -4 343 |
| Valuuttatermiinit, translaatoriskin suojaus | | |
| Nimellisarvo | 28 857 | 20 959 |
| Käypä arvo | -129 | 298 |
| Valuuttatermiinit, rahoituserien suojaus | | |
| Nimellisarvo | 98 143 | 72 109 |
| Käypä arvo | -996 | 83 |
| Valuuttaoptiot, transaktioriskin suojaus | | |
| Nimellisarvo, ostetut | - | 9 000 |
| myydyt | - | 12 000 |
| Käypä arvo, ostetut | - | 46 |
| myydyt | - | -149 |
| Koron- ja valuuttavaihtosopimukset | | |
| Nimellisarvo | 2 500 | - |
| Käypä arvo | -180 | - |

Termiinit on arvostettu käyttäen Euroopan keskuspankin tilinpäätöspäivänä julkistamia kurssveja sekä markkinahintoja. Optioiden käypä arvo osoittaa realisointituloksen, mikäli optiot olisi suljettu tilinpäätöshetkellä. Luvut sisältävät myös jo suljettuja positioita.

MUUT VASTUUT

Elcoteq on soveltanut Kiinan arvonlisäverotuksessa vuoden 2005 osalta menetelmää, jolle ei ole toistaiseksi saatu veroviranomaisen kirjallista hyväksyntää. Mikäli hyväksyntää ei saada, vaikutus on tulosta merkittävästi alentava. Aikaisempina vuosina yhtiö on saanut hyväksynnän jälkikäteen, joten riski on arvioitu pieneksi eikä varausta ole tehty.

Yhtiöllä ei ole meneillään merkittäviä oikeudenkäyntejä.

Emoyhtiön tuloslaskelma

| TULOSLASKELMA, 1 000 EUR | Liitetieto | 1.1.–31.12.2005 | 1.1.–31.12.2004 |
|--|------------|-----------------|-----------------|
| LIKEVAIHTO | 1 | 2 218 450 | 1 701 715 |
| Valmiiden ja keskeneräisten tuotteiden varaston muutos | | -10 237 | 10 644 |
| Liiketoiminnan muut tuotot | 2 | 42 423 | 40 908 |
| Materiaalit ja palvelut | 3 | -2 052 302 | -1 593 015 |
| Henkilöstökulut | 5 | -39 795 | -34 976 |
| Poistot | 6 | -9 387 | -11 872 |
| Liiketoiminnan muut kulut | 7 | -64 849 | -49 383 |
| LIKETULOS | | 84 304 | 64 021 |
| Rahoitustuotot yhteensä | 8 | 24 394 | 11 397 |
| Rahoituskulut yhteensä | 8 | -22 939 | -12 147 |
| TULOS ENNEN SATUNNAISERIÄ | | 85 759 | 63 272 |
| Satunnaiset erät | 9 | -20 150 | -18 600 |
| TULOS ENNEN TILINPÄÄTÖSSIIRTOJA JA VEROJA | | 65 609 | 44 672 |
| Tuloverot | 10 | -14 591 | -10 606 |
| TILIKAUDEN TULOS | | 51 018 | 34 066 |

Tuloslaskelma ei vastaa virallista FAS:n tuloslaskelmakaavaa.

Emoyhtiön rahavirtalaskelma

| RAHAVIRTALASKELMA, 1 000 EUR | 1.1.–31.12.2005 | 1.1.–31.12.2004 |
|---|-----------------|-----------------|
| LIIKETOIMINNAN RAHAVIRTA | | |
| Tulos ennen satunnaiseriä | 85 759 | 63 272 |
| Oikaisut: | | |
| Suunnitelman mukaiset poistot | 9 387 | 11 872 |
| Realisoitumattomat kurssivoitot ja -tappiot | 9 920 | -7 013 |
| Muut tuotot ja kulut, joihin ei liity maksua | 4 114 | 0 |
| Rahoitustuotot ja -kulut | -566 | 3 607 |
| Muut oikaisut | -7 118 | 10 423 |
| Rahavirta ennen käyttöpääoman muutosta | 101 496 | 82 161 |
| Käyttöpääoman muutos*: | | |
| Lyhytaikaisten korottomien liikesaamisten muutos | -16 456 | -87 669 |
| Vaihto-omaisuuden muutos | 17 730 | -46 498 |
| Lyhytaikaisten korottomien velkojen muutos | 32 346 | 32 649 |
| Liiketoiminnan rahavirta ennen rahoituseriä ja veroja | 135 116 | -19 357 |
| Maksetut korot ja maksut muista liiketoiminnan rahoituskuluista | -13 680 | -10 481 |
| Saadut osingot liiketoiminnasta | 8 386 | 2 673 |
| Saadut korot liiketoiminnasta | 2 708 | 245 |
| Maksetut välittömät verot | -11 521 | -8 979 |
| Rahavirta ennen satunnaiseriä | 121 009 | -35 899 |
| Liiketoiminnan satunnaisista eristä johtuva rahavirta (netto) | -20 150 | -18 600 |
| Liiketoiminnan rahavirta | 100 859 | -54 499 |
| INVESTOINTIEN RAHAVIRTA | | |
| Investoinnit aineellisiin ja aineettomiin hyödykkeisiin | -10 021 | -21 987 |
| Aineellisten ja aineettomien hyödykkeiden luovutustulot | 14 502 | 14 452 |
| Ostetut tytäryhtiöosakkeet | -9 000 | -496 |
| Tytäryhtiösijoitusten palautus | 3 673 | 10 463 |
| Myönnettyt lainat | -58 373 | -62 806 |
| Lainasaamisten takaisinmaksut | 3 530 | - |
| Investointien rahavirta | -55 689 | -60 374 |
| RAHOITUKSEN RAHAVIRTA | | |
| Maksullinen osakeanti | 3 369 | 2 615 |
| Lyhytaikaisten lainojen muutos | -45 957 | 46 944 |
| Pitkäaikaisten lainojen nostot | 79 269 | 49 686 |
| Pitkäaikaisten lainojen takaisinmaksut | -471 | -5 572 |
| Maksetut osingot ja muu voitonjako | -19 959 | -27 299 |
| Rahoituksen rahavirta | 16 252 | 66 373 |
| RAHAVAROJEN MUUTOS | 61 423 | -48 500 |
| Rahavarat tilikauden alussa | 6 812 | 55 312 |
| Rahavarat tilikauden lopussa | 68 234 | 6 812 |

* Käyttöpääoman muutos sisältää muutoksen myydyissä myyntisaamisissa. Vaikutus raportointikaudella 1–12/2005 on 32,1 miljoonaa euroa ja raportointikaudella 1–12/2004 2,3 miljoonaa euroa kassavirtaa heikentävä.

Emoyhtiön tase

| VASTAAVAA, 1 000 EUR | Liitetieto | 31.12.2005 | 31.12.2004 |
|--|------------|----------------|----------------|
| Pysyvät vastaavat | 11 | | |
| Aineettomat hyödykkeet | | | |
| Aineettomat oikeudet | | 1 947 | 2 688 |
| Muut pitkävaikutteiset menot | | 4 033 | 4 617 |
| Ennakkomaksut ja keskeneräiset hankinnat | | 1 896 | 1 100 |
| Liikearvo | | 2 670 | 3 018 |
| | | 10 546 | 11 421 |
| Aineelliset hyödykkeet | | | |
| Maa- ja vesialueet | | 1 108 | 1 108 |
| Rakennukset ja rakennelmat | | 2 124 | 2 337 |
| Koneet ja kalusto | | 4 246 | 7 587 |
| Ennakkomaksut ja keskeneräiset hankinnat | | 3 830 | 5 937 |
| | | 11 307 | 16 969 |
| Sijoitukset | 12 | | |
| Osakkeet ja osuudet konserniyrityksissä | | 96 922 | 83 424 |
| Saamiset konserniyrityksiltä | | 5 934 | 9 254 |
| Osuudet omistusyhteisyrittäjissä | | 2 147 | 1 622 |
| Saamiset omistusyhteisyrittäjiltä | | 262 | 87 |
| Muut osakkeet ja osuudet | | 11 291 | 11 308 |
| | | 116 555 | 105 695 |
| Pysyvät vastaavat yhteensä | | 138 409 | 134 085 |
| Vaihtuvat vastaavat | | | |
| Vaihto-omaisuus | | | |
| Aineet ja tarvikkeet | | 122 422 | 129 915 |
| Keskeneräiset tuotteet | | 6 953 | 9 599 |
| Valmiit tuotteet/tavarat | | 17 918 | 25 509 |
| | | 147 293 | 165 023 |
| Pitkäaikaiset saamiset | | | |
| Laskennallinen verosaaminen | | 2 574 | 1 245 |
| Lainasaamiset konserniyrityksiltä | | 99 266 | 78 135 |
| Muut lainasaamiset | | - | 10 614 |
| | | 101 840 | 89 994 |
| Lyhytaikaiset saamiset | | | |
| Myyntisaamiset | | 142 717 | 132 827 |
| Saamiset konserniyrityksiltä | | | |
| Myyntisaamiset | | 43 212 | 59 855 |
| Lainasaamiset | | 104 832 | 77 134 |
| Muut saamiset | 13 | 6 300 | - |
| Siirtosaamiset | 14 | 3 418 | 4 473 |
| Muut saamiset | 13 | 20 118 | - |
| Muut lainasaamiset | | 7 976 | - |
| Siirtosaamiset | 14 | 8 187 | 9 483 |
| | | 336 760 | 283 771 |
| Rahat ja pankkisaamiset | | 68 234 | 6 812 |
| Vaihtuvat vastaavat yhteensä | | 654 128 | 545 600 |
| VASTAAVAA YHTEENSÄ | | 792 537 | 679 685 |

Emoyhtiön tase

| VASTATTAVAA, 1 000 EUR | Liitetieto | 31.12.2005 | 31.12.2004 |
|---|------------|----------------|----------------|
| Oma pääoma | 15 | | |
| Osakepääoma | | 12 441 | 12 256 |
| Ylikurssirahasto | | 215 988 | 212 804 |
| Kertyneet voittovarot | | 22 122 | 8 015 |
| Tilikauden tulos | | 51 018 | 34 066 |
| Oma pääoma yhteensä | | 301 570 | 267 141 |
| Pakolliset varaukset | 16 | 2 744 | 1 535 |
| Vieras pääoma | 17 | | |
| Pitkäaikainen vieras pääoma | | | |
| Debentuurilainat | | 108 978 | 49 678 |
| Joukkovelkakirjalainat | | 39 956 | 25 100 |
| Eläkelainat | | 1 678 | 2 144 |
| | | 150 612 | 76 922 |
| Seuraavan vuoden lyhennykset | | -465 | -5 572 |
| Pitkäaikainen vieras pääoma yhteensä | | 150 147 | 71 350 |
| Lyhytaikainen vieras pääoma | | | |
| Joukkovelkakirjalainat | | - | 5 107 |
| Yritystodistuslainat | | - | 39 881 |
| Eläkelainat | | 465 | 465 |
| Ostovelat | | 275 947 | 247 239 |
| Velat konserniyhtiöille | | | |
| Ostovelat | | 33 111 | 20 144 |
| Muut lyhytaikaiset velat | | 7 289 | 8 257 |
| Siirtovelat | 19 | 478 | 491 |
| Muut velat | 18 | 3 257 | 1 503 |
| Siirtovelat | 19 | 17 530 | 16 572 |
| Lyhytaikainen vieras pääoma yhteensä | | 338 076 | 339 660 |
| Vieras pääoma yhteensä | | 488 224 | 411 009 |
| VASTATTAVAA YHTEENSÄ | | 792 537 | 679 685 |

Emoyhtiön tilinpäätöksen liitetiedot

Emoyhtiön tilinpäätöksen laadintaperiaatteet

Elcoteq SE:n tilinpäätös on laadittu Suomen kirjanpitolain ja muiden tilinpäätösten laadintaan vaikuttavien säännösten vaatimuksia noudattaen. Konsernitilinpäätös on laadittu noudattaen IFRS-laadintaperiaatteita, ja emoyhtiön tilinpäätös on laadittu noudattaen näitä standardeja aina, kun se on ollut mahdollista. Emoyhtiön tilinpäätöksen laadintaperiaatteet poikkeavat konsernitilinpäätöksen laadintaperiaatteista seuraavissa tapauksissa:

Etuusperusteiset eläkevastuut

IFRS-standardien mukaisia etuusperusteisia eläkevastuita ei raportoida Suomen kirjanpitolain perusteella velaksi.

Emoyhtiön liikearvot

Emoyhtiön liikearvosta kirjataan suunnitelman mukaiset poistot arvioitujen pitoajan mukaisesti. Poistoaika on 5–10 vuotta.

Muut pitkävaikutteiset menot

Aineettomissa pysyvissä vastaavissa olevat muut pitkävaikutteiset menot sisältävät vuokrakiinteistöjen peruseräparannusmenoja, jotka konsernitilinpäätöksessä raportoidaan IFRS-standardien mukaisesti aineellisissa pitkäaikaisissa varoissa.

Emoyhtiön liitetiedot

1. LIIKEVAIHDON JAKAUMA

Liikevaihdon jakauma markkina-alueiden mukaan:

| | 2005 | 2004 |
|-------------------|----------------|----------------|
| Liikevaihto, MEUR | | |
| Suomi | 745,9 | 348,0 |
| Muu Eurooppa | 1 406,4 | 1 319,9 |
| Amerikka | 16,0 | 14,9 |
| Aasia | 50,2 | 18,9 |
| | 2 218,5 | 1 701,7 |

2. LIIKETOIMINNAN MUUT TUOTOT

Liiketoiminnan muut tuotot 42,4 miljoonaa euroa (40,9) koostuvat pääasiassa tytäryhtiöille tehdyistä palvelulaskutuksista ja leasing-veloituksista.

3. MATERIAALIT JA PALVELUT, 1 000 EUR

| | 2005 | 2004 |
|-------------------------------|------------------|------------------|
| Aineet, tarvikkeet ja tavarat | | |
| Ostot tilikauden aikana | 1 881 525 | 1 491 428 |
| Varastojen muutos | 7 493 | -31 792 |
| Yhteensä | 1 889 018 | 1 459 636 |

Ulkopuoliset valmistuspalvelut **163 284** 133 379

Materiaalit ja palvelut yhteensä **2 052 302** 1 593 015

4. HENKILÖSTÖ

Emoyhtiön palveluksessa oli tilikauden aikana keskimäärin 655 (566) henkilöä.

5. PALKAT JA MUUT HENKILÖSTÖKULUT, 1 000 EUR

| Henkilöstökulut | 2005 | 2004 |
|-------------------------------|---------------|---------------|
| Palkat ja luontoisedut | | |
| Palkat ja luontoisedut | 35 834 | 29 712 |
| Luontoisedut | -4 643 | -2 479 |
| Yhteensä | 31 191 | 27 233 |

| Henkilösivukulut | 2005 | 2004 |
|-----------------------|--------------|--------------|
| Eläkekulut | 6 282 | 5 532 |
| Muut henkilösivukulut | 2 321 | 2 211 |
| Yhteensä | 8 603 | 7 743 |

Tuloslaskelman henkilöstökulut **39 795** 34 976

Johdon palkat ja palkkiot on esitetty Konsernin liitetiedoissa kohdassa Lähipiiritapahtumat.

6. POISTOT JA ARVONALENNUKSET, 1 000 EUR

Suunnitelman mukaiset poistot ovat muodostuneet seuraavasti:

| | 2005 | 2004 |
|------------------------------|--------------|---------------|
| Aineettomat oikeudet | 740 | 679 |
| Liikearvo | 348 | 694 |
| Muut pitkävaikutteiset menot | 3 012 | 3 052 |
| Rakennukset ja rakennelmat | 214 | 215 |
| Koneet ja kalusto | 5 073 | 7 231 |
| Yhteensä | 9 387 | 11 872 |

Poistot ja arvonalennukset yhteensä **9 387** 11 872

7. LIIKETOIMINNAN MUUT KULUT, 1 000 EUR

Emoyhtiön liiketoiminnan muihin kuluihin sisältyvät seuraavat olennaisimmat erät:

| | 2005 | 2004 |
|---------------------------------------|---------------|---------------|
| Muut henkilöstökulut | 1 490 | 1 306 |
| Vuokrakulut | 19 433 | 14 652 |
| Kuljetukset | 4 778 | 4 149 |
| Energiakulut | 620 | 534 |
| Toimistokulut | 1 944 | 1 465 |
| Matkat, markkinointi- ja edustuskulut | 4 892 | 5 482 |
| Vakuutukset | 976 | 726 |
| Ulkopuoliset palvelut | 17 427 | 12 987 |
| Muut liiketoiminnan kulut | 13 288 | 8 081 |
| Yhteensä | 64 849 | 49 383 |

8. RAHOITUSTUOTOT JA -KULUT, 1 000 EUR

| Rahoitustuotot | 2005 | 2004 |
|---|---------------|---------------|
| Korkotuotot pitkäaikaisista sijoituksista | | |
| Konserniyrityksiltä | 3 356 | 2 041 |
| Muut korko- ja rahoitustuotot | | |
| Konserniyrityksiltä | 17 888 | 5 283 |
| Kurssivoitot | 1 553 | 2 829 |
| Muut korko- ja rahoitustuotot | 1 597 | 1 245 |
| Yhteensä | 24 394 | 11 397 |

| | 2005 | 2004 | | 2005 | 2004 |
|---|---------------|-------------|---|---------|---------|
| Rahoituskulut | | | Liikearvo | | |
| Korko- ja rahoituskulut konserniyrityksille | -247 | -171 | Hankintameno 1.1. | 4 814 | 4 814 |
| Korkokulut | -7 292 | -3 151 | Kertyneet sumu-poistot 1.1. | -1 795 | -1 101 |
| Kurssitappiot | -3 974 | -1 785 | Sumu-poistot 1.1.–31.12. | -348 | -694 |
| Pitkäaikaisten lainojen arvonalennukset | -4 115 | - | Kirjanpitoarvo 31.12. | 2 670 | 3 018 |
| Muut rahoituskulut | -7 311 | -7 040 | | | |
| Yhteensä | -22 939 | -12 147 | Aineelliset hyödykkeet | | |
| | | | Maa ja vesialueet | | |
| Rahoitustuotot ja -kulut yhteensä | -1 455 | -749 | Kirjanpitoarvo 31.12. | 1 108 | 1 108 |
| 9. SATUNNAISET ERÄT, 1 000 EUR | | | | | |
| | 2005 | 2004 | Rakennukset ja rakennelmat | | |
| Satunnaiset kulut | | | Hankintameno 1.1. | 3 813 | 3 738 |
| Maksetut konserniavustukset | -20 150 | -18 600 | Lisäykset 1.1.–31.12. | - | 76 |
| Satunnaiset kulut yhteensä | -20 150 | -18 600 | Hankintameno 31.12. | 3 813 | 3 813 |
| | | | Kertyneet sumu-poistot 1.1. | -1 476 | -1 261 |
| Satunnaiset erät yhteensä | -20 150 | -18 600 | Vähennysten kertyneet sumu-poistot | - | - |
| | | | Sumu-poistot 1.1.–31.12. | -214 | -215 |
| 10. TULOVEROT, 1 000 EUR | | | Kirjanpitoarvo 31.12. | 2 124 | 2 337 |
| Tuloverot tilikaudelta | 13 792 | 8 151 | | | |
| Tuloverot aikaisemmilta tilikausilta | 2 129 | -175 | Koneet ja kalusto | | |
| Laskennallisen verovelan muutos | -1 330 | 2 631 | Hankintameno 1.1. | 36 970 | 47 679 |
| | 14 591 | 10 606 | Lisäykset 1.1.–31.12. | 3 034 | 12 718 |
| | | | Vähennykset 1.1.–31.12. | -1 302 | -23 428 |
| 11. PYSYVÄT VASTAAVAT 1 000 EUR | | | Hankintameno 31.12. | 38 702 | 36 970 |
| | 2005 | 2004 | Kertyneet sumu-poistot 1.1. | -29 383 | -48 979 |
| Aineettomat hyödykkeet | | | Vähennysten kertyneet sumu-poistot | - | 26 827 |
| Aineettomat oikeudet | | | Sumu-poistot 1.1.–31.12. | -5 073 | -7 231 |
| Hankintameno 1.1. | 4 139 | 3 506 | Kirjanpitoarvo 31.12. | 4 246 | 7 587 |
| Lisäykset 1.1.–31.12. | - | 640 | | | |
| Vähennykset 1.1.–31.12. | - | -7 | Ennakkomaksut ja keskeneräiset hankinnat | | |
| Hankintameno 31.12. | 4 139 | 4 139 | Ennakkomaksut ja keskeneräiset hankinnat 1.1. | 5 937 | 11 311 |
| Kertyneet sumu-poistot 1.1. | -1 451 | -776 | Lisäykset 1.1.–31.12. | 20 197 | 36 016 |
| Vähennysten kertyneet sumu-poistot | - | 4 | Vähennykset 1.1.–31.12. | -22 304 | -41 389 |
| Sumu-poistot 1.1.–31.12. | -740 | -679 | Ennakkomaksut 31.12. | 3 830 | 5 937 |
| Kirjanpitoarvo 31.12. | 1 947 | 2 688 | | | |
| | | | Sijoitukset | | |
| Muut pitkävaikutteiset menot | | | Osakkeet ja osuudet konserniyrityksissä | | |
| Hankintameno 1.1. | 21 673 | 18 814 | Osakkeet 1.1. | 87 542 | 93 124 |
| Lisäykset 1.1.–31.12. | 2 428 | 2 970 | Lisäykset 1.1.–31.12. | 13 538 | 1 231 |
| Vähennykset 1.1.–31.12. | - | -111 | Vähennykset 1.1.–31.12. | -57 | -6 813 |
| Hankintameno 31.12. | 24 101 | 21 673 | Siirrot toisesta ryhmästä | 17 | - |
| Kertyneet sumu-poistot 1.1. | -17 057 | -14 077 | Hankintameno 31.12. | 101 040 | 87 542 |
| Vähennysten kertyneet sumu-poistot | - | 72 | Kertyneet arvonalennukset 1.1. | -4 118 | -4 118 |
| Sumu-poistot 1.1.–31.12. | -3 012 | -3 052 | Kirjanpitoarvo 31.12. | 96 922 | 83 424 |
| Kirjanpitoarvo 31.12. | 4 033 | 4 617 | | | |
| | | | Saamiset konserniyrityksiltä | | |
| Ennakkomaksut ja keskeneräiset hankinnat | | | Saamiset 1.1. | 12 254 | 7 115 |
| Hankintameno 1.1. | 1 100 | 1 589 | Lisäykset 1.1.–31.12. | 795 | 6 796 |
| Lisäykset 1.1.–31.12. | 4 164 | 4 086 | Vähennykset 1.1.–31.12. | - | -1 657 |
| Vähennykset 1.1.–31.12. | -3 368 | -4 575 | Hankintameno 31.12. | 13 049 | 12 254 |
| Ennakkomaksut 31.12. | 1 896 | 1 100 | Arvonalennukset 1.1.–31.12. | -4 115 | - |
| | | | Kertyneet arvonalennukset 1.1. | -3 000 | -3 000 |
| | | | Kirjanpitoarvo 31.12. | 5 934 | 9 254 |

| | 2005 | 2004 |
|---|---------|---------|
| Osuudet omistusyhteisyrityksissä | | |
| Osakkeet 1.1. | 1 622 | 747 |
| Lisäykset 1.1.–31.12. | 525 | 875 |
| Kirjanpitoarvo 31.12. | 2 147 | 1 622 |
| Saamiset omistusyhteisyrityksiltä | | |
| Saamiset 1.1. | 87 | 137 |
| Lisäykset 1.1.–31.12. | 175 | 1 212 |
| Vähennykset 1.1.–31.12. | - | -1 262 |
| Kirjanpitoarvo 31.12. | 262 | 87 |
| Muut osakkeet ja osuudet | | |
| Osakkeet 1.1. | 11 308 | 11 308 |
| Siirrot toiseen ryhmään | -17 | - |
| Kirjanpitoarvo 31.12. | 11 291 | 11 308 |
| Yhteenvedo pysyvistä vastaavista | | |
| Hankintameno 1.1. | 172 989 | 184 838 |
| Lisäykset 1.1.–31.12. | 19 525 | 29 480 |
| Vähennykset 1.1.–31.12. | -1 359 | -41 329 |
| Hankintameno 31.12. | 191 155 | 172 989 |
| Kertyneet poistot ja arvonalennukset 1.1. | -55 281 | -70 313 |
| Vähennysten kertyneet poistot | - | 26 904 |
| Poistot ja arvonalennukset | -9 387 | -11 872 |
| Kirjanpitoarvo 31.12. | 126 487 | 117 708 |
| Ennakkomaksut ja keskeneräiset hankinnat | 5 726 | 7 037 |
| Lainasaamiset | 6 196 | 9 341 |
| Tase-arvo 31.12. | 138 409 | 134 085 |

12. OSAKKEET JA OSUUDET

Erittely tytäryhtiöistä löytyy konsernitilinpäätöksen liitetietojen kohdasta Osakkeet ja osuudet.

13. MUUT SAAMISET, 1 000 EUR

| | 2005 | 2004 |
|------------------------------|--------|------|
| Lyhytaikaiset | | |
| Korolliset | | |
| Siirto sisäisistä saamisista | 2 414 | - |
| Korottomat | | |
| Siirto sisäisistä saamisista | 2 414 | - |
| Arvonlisäverot | 15 290 | - |
| Osinkotuotto | 6 300 | - |
| | 26 418 | - |

14. SIIRTOSAAMISET, 1 000 EUR

| | 2005 | 2004 |
|--|--------|--------|
| Yhtiön siirtosaamisiin sisältyvät seuraavat olennaisimmat erät: | | |
| Vuokraennakot | 1 119 | 1 249 |
| Terminien jaksotetut kurssierot | 2 725 | 1 659 |
| Lähdeverot | 259 | 856 |
| Tuloverot | - | 829 |
| Verosaaminen, yhtiöveron hyvitys | - | 649 |
| Lisäkauppahinta-arvio/arvopaperistaminen | 2 192 | 3 142 |
| Muut erät | 5 308 | 5 572 |
| Yhteensä | 11 604 | 13 956 |

15. OMA PÄÄOMA, 1 000 EUR

| | 2005 | 2004 |
|---|---------|---------|
| Osakepääoma | | |
| Osakepääoma 1.1. | 12 256 | 12 076 |
| Osakkeiden merkintä 1997- ja 2001-optio-oikeuksilla | 185 | 180 |
| Osakepääoma 31.12. | 12 441 | 12 256 |
| Ylikurssirahasto | | |
| Ylikurssirahasto 1.1. | 212 804 | 209 008 |
| Emissiovoitto | 3 184 | 3 796 |
| Ylikurssirahasto 31.12. | 215 988 | 212 804 |
| Osakeanti | | |
| Osakeanti 1.1. | - | 1 361 |
| Osakeannin muutos | - | -1 361 |
| Osakeanti 31.12. | - | - |

Osakeannin muutos 2004 sisältää 1997- ja 2001-optio-oikeuksilla merkittyjen, mutta 31.12.2003 rekisteröimättömien osakkeiden (141 275 kpl) merkintähinnan.

Kertyneet voittovarot

| | | |
|------------------------------|---------|---------|
| Kertyneet voittovarot 1.1. | 42 081 | 35 314 |
| Osingonjako | -19 959 | -27 299 |
| Kertyneet voittovarot 31.12. | 22 122 | 8 015 |

Tilikauden tulos

| | | |
|--|--------|--------|
| | 51 018 | 34 066 |
|--|--------|--------|

Oma pääoma yhteensä

| | | |
|--|---------|---------|
| | 301 570 | 267 141 |
|--|---------|---------|

LASKELMA JAKOKELPOISISTA VAROISTA 31.12., 1 000 EUR

| | | |
|--|--------|--------|
| Kertyneet voittovarot | 22 122 | 8 015 |
| Tilikauden tulos | 51 018 | 34 066 |
| Ylikurssirahastoon kirjatut osakeantikulut | -2 433 | -2 433 |
| Omasta pääomasta jakokelpoisia varoja | 70 707 | 39 648 |

EMOYHTIÖN OSAKEPÄÄOMA OSAKELAJEITAIN

| | 2005 | 2004 |
|--------------------------|------------|-----------|
| | kpl | 1 000 EUR |
| A-sarja (1 ääni/osake) | 20 526 577 | 8 211 |
| K-sarja (10 ääntä/osake) | 10 577 000 | 4 231 |
| Yhteensä | 31 103 577 | 12 441 |

16. PAKOLLISET VARAUKSET

Pakolliset varaukset johtuvat takuuvarauksista ja vuosien 2001 ja 2003 aikana tehdyistä henkilöstövähennyksistä.

17. VIERAS PÄÄOMA, 1 000 EUR

| | 2005 | 2004 |
|-------------------------------------|---------|--------|
| Pitkäaikaiset velat | | |
| Korolliset | | |
| Debentuurilaina | 108 978 | 49 678 |
| Joukkovelkakirjalainat | 39 956 | 25 100 |
| Eläkelainat | 1 678 | 2 144 |
| Yhteensä | 150 612 | 76 922 |
| Seuraavan vuoden lyhennykset | -465 | -5 572 |
| Korolliset yhteensä | 150 147 | 71 350 |
| Pitkäaikaiset velat yhteensä | 150 147 | 71 350 |

| | 2005 | 2004 |
|-------------------------------------|----------------|----------------|
| Lyhytaikaiset velat | | |
| Korolliset | | |
| Joukkovelkakirjalainat | - | 5 107 |
| Yritystodistuslainat | - | 39 881 |
| Eläkelainat | 465 | 465 |
| Korolliset yhteensä | 465 | 45 453 |
| Korottomat | | |
| Ostovelat | 275 947 | 247 239 |
| Siirtovelat | 17 530 | 16 572 |
| Velat konserniyhtiöille | 40 879 | 28 892 |
| Muut lyhytaikaiset velat | 3 257 | 1 503 |
| Korottomat yhteensä | 337 612 | 294 207 |
| Lyhytaikaiset velat yhteensä | 338 076 | 339 660 |
| Korollinen vieras pääoma | 150 612 | 116 803 |
| Koroton vieras pääoma | 337 612 | 294 207 |
| Vieras pääoma yhteensä | 488 224 | 411 009 |

Tarkemmat tiedot lainoista löytyvät konsernitilinpäätöksen liitetietojen kohdasta Vieras pääoma.

18. MUUT LYHYTAIKAISET VELAT, 1 000 EUR

Yhtiön muihin lyhytaikaisiin velkoihin sisältyvät seuraavat olennaisimmat erät:

| | 2005 | 2004 |
|--|-------|-------|
| Palkkojen ennakonpidätykset ja sosiaaliturvamaksut | 1 154 | 1 043 |
| Toisen konserniyhtiön puolesta saatu suoritus | 2 103 | - |
| Arvonlisäverot | - | 460 |
| | 3 257 | 1 503 |

19. SIIRTOVELAT, 1 000 EUR

Yhtiön siirtovelkoihin sisältyvät seuraavat olennaisimmat erät:

| | 2005 | 2004 |
|-------------------------------------|--------|--------|
| Palkat | 3 585 | 3 515 |
| Lomapalkat | 3 441 | 3 328 |
| Henkilösivukulut | 1 864 | 2 521 |
| Korot | 291 | 199 |
| Tuloverot | 2 413 | - |
| Terminiikauppojen kurssijaksotukset | 4 366 | 6 735 |
| Muut erät | 2 047 | 765 |
| Yhteensä | 18 008 | 17 063 |

20. LEASINGSOPIMUKSET, 1 000 EUR

Yhtiö on vuokrannut tuotantokoneita käyttöleasingsopimuksin. Vuonna 2005 tehdyillä käyttöleasingsopimuksilla koneiden hankintahinta oli yhteensä noin 25,2 miljoonaa euroa. Vuokrat ovat kiinteät koko vuokra-ajan.

Koneiden käyttöleasingsopimuksista aiheutuvat tulevat vuokrat ovat seuraavat:

| | 31.12.2005 | 31.12.2004 |
|-------------------|------------|------------|
| Tilikaudella 2005 | - | 12 943 |
| Tilikaudella 2006 | 19 622 | 12 862 |
| Tilikaudella 2007 | 16 464 | 9 619 |
| Tilikaudella 2008 | 8 634 | 1 837 |
| Tilikaudella 2009 | 900 | - |
| Yhteensä | 45 620 | 37 261 |

Koneiden käyttöleasingsopimukseen liittyvät vuokratulot olivat 31.12.2005 päättyneeltä tilikaudelta 15,1 miljoonaa euroa ja 31.12.2004 päättyneeltä tilikaudelta 9,5 miljoonaa euroa. Vuoden 2005 aikana ei tehty merkittäviä uusia rahoitusleasingsopimuksia.

21. ANNETUT VAKUUEDET, VASTUUSITOUKSET JA MUUT VASTUUT, 1 000 EUR

| | 2005 | 2004 |
|---|---------|--------|
| SAMAAN KONSERNIIN KUULUVIEN YRITYSTEN PUOLESTA ANNETUT VAKUUEDET | | |
| Takaukset | 145 688 | 98 091 |

MUIDEN PUOLESTA ANNETUT VAKUUEDET

| | | |
|-----------|---|---|
| Takaukset | 8 | 8 |
|-----------|---|---|

LEASINGVASTUUT

| | | |
|--|--------|--------|
| Käyttöleasing, koneet (ilman alv) | 45 620 | 37 261 |
| Vuokravastuut, kiinteistöt (ilman alv) | 2 964 | 2 732 |

JOHDANNAISSOPIMUKSET

| | | |
|--|---------|---------|
| Valuuttajohdannaiset | | |
| Valuuttatermiinit, transaktioriskin suojaus | | |
| Nimellisarvo | 336 890 | 215 524 |
| Käypä arvo | -1 150 | -4 624 |
| Valuuttatermiinit, translaatoriskin suojaus | | |
| Nimellisarvo | 28 857 | 20 959 |
| Käypä arvo | -129 | 298 |
| Valuuttatermiinit, rahoituserien suojaus | | |
| Nimellisarvo | 98 143 | 72 109 |
| Käypä arvo | -996 | 83 |
| Valuuttasopimukset, transaktioriskin suojaus | | |
| Nimellisarvo, ostetut | - | 9 000 |
| myytyt | - | 12 000 |
| Käypä arvo, ostetut | - | 46 |
| myytyt | - | -149 |

Terminiit on arvostettu käyttäen Euroopan keskuspankin tilinpäätöspäivänä julkistamia kursseja sekä markkinahintoja. Optioiden käypä arvo osoittaa realisointituloksen, mikäli optiot olisi suljettu tilinpäätöshetkellä. Luvut sisältävät myös jo suljettuja positioita.

Riskienhallinta

Riskienhallinta perustuu Elcoteqin hallituksen hyväksymään riskienhallintapolitiikkaan. Riskit on ryhmitelty strategisiin, operatiivisiin, vahinko- ja rahoitusriskeihin. Elcoteqin tavoitteena on näiden riskien kokonaisvaltainen ja ennakoiva hallinta.

Riskienhallinnan periaatteet

Yhtiön riskienhallintapolitiikka edellyttää, että riskienhallinta on liitetty keskeiseksi osaksi liiketoimintaprosesseja kaikissa yksiköissä ja kaikilla organisaatiotasolla. Riskienhallinnan vastuut noudattavat normaaleja liiketoimintavastuita. Riskienhallintapolitiikan mukaan liiketoimintayksiköt kartoittavat ja arvioivat säännöllisesti oman toimintansa riskejä, laativat kehityssuunnitelmia sekä raportoivat riskeistään ja suunnitelmistaan yhtiön organisaatorakenteen mukaisesti.

Konsernin riskienhallinnan tehtävänä on tukea ja arvioida eri yksiköissä tehtävää riskienhallintatyötä sekä raportoida konsernin johdolle keskeisimmistä riskeistä. Operatiivisen johdon lisäksi riskienhallinnan valvonta kuuluu erityisesti hallituksen tarkastusvaliokunnalle, joka raportoi riskienhallinnasta yhtiön hallitukselle.

Konsernin riskienhallintapolitiikan lisäksi tietyiltä erityisalueilta on laadittu omat riskienhallintaohjeistuksensa. Tällaisia alueita ovat muun muassa rahoitus, vakuutukset, tieto- ja yritysturvallisuus sekä ympäristöasioiden hallinta.

Riskien kartoitus

Vuonna 2004 Elcoteqissa tehtiin laaja riskien arviointi, jossa yhtiön tehtaata, maantieteellisten alueiden ja liiketoiminta-alueiden organisaatiot sekä konsernitoiminnot kartoittivat ja arvioivat oman toimintansa riskejä sekä laativat kehityssuunnitelmia riskien hallitsemiseksi. Konsernin riskienhallintatoiminto vastasi prosessin ohjeistuksesta ja valvonnasta.

Keväällä 2005 näitä edellisenä vuonna tehtyjä riskiarviointea tarkennettiin eri yksiköissä. Samalla kehityssuunnitelmia kohdistettiin Elcoteqin strategian toteuttamisen kannalta merkittävimpiin riskeihin. Riskiarvioinnit päivitettiin kaikissa yksiköissä uudelleen myös vuoden 2005 lopussa.

Riskien arvioinnit ja niiden päivitys tehtiin pääasiassa eri yksiköiden johtoryhmissä, joissa riskejä pyrittiin tunnistamaan mahdollisimman laajasti liiketoiminnan eri alueilta. Jokaisen tunnistetun riskin osalta yksiköt arvioivat riskin toteutumisen todennäköisyyttä, vaikutusta yksikön toimintaan ja riskienhallinnan tasoa. Näitä osa-alueita pisteyttämällä kullekin riskille laskettiin riskin vakavuutta kuvaava riskiluokka, jonka perusteella riskienhallinnassa voidaan keskittyä eniten huomioita vaativiin asioihin.

Jatkuvan riskienhallinnan toimivuuden varmistamiseksi vuoden 2005 loppupuolella kehitettiin ja otettiin käyttöön yhtiön sisäinen auditointijärjestelmä, jonka avulla konsernin riskienhallintatoiminto mittaa ja seuraa riskienhallinnan tasoa eri yksiköissä. Auditointin ja niistä raportointi painottuvat vuodelle 2006.

Strategiset ja operatiiviset riskit

Elcoteqin keskeisimmät strategiset ja operatiiviset riskit on lueteltu alla. Riskejä ja niihin varautumista on kuvattu esimerkein.

Asiakasriippuvuus: merkittävän asiakkaan menettäminen tai liiketoiminnan volyymin äkillinen pieneneminen yhden tai useamman merkittävän asiakkaan kanssa saattaa oleellisesti pienentää liikevaihtoa sekä heikentää tulosta ja yhtiön taloudellista asemaa.

Kohdennettu kasvu eli asiakaskunnan laajentaminen ja riippuvuuden vähentäminen yksittäisistä asiakkaista on keskeinen osa Elcoteqin strategiaa. Tätä toteutetaan muun muassa vahvistamalla myyntiorganisaatiota, kohdentamalla myyntiponnisteluja uusien asiakkaiden hankintaan sekä tarvittaessa yritysostojen avulla.

Uudet palvelut ja liiketoimintamallit: epäonnistuminen kysynnän edellyttämien uusien palvelujen tai liiketoimintamallien kehittämisessä tai niiden tarjoamisessa kannattavasti voi vaikeuttaa strategian toteuttamista ja heikentää tulosta.

Kartoitettuaan asiakkaidensa tarpeita Elcoteq on valinnut keskeiseksi strategiseksi teemakseen palvelutarjonnan laajentamisen. Merkittävimpänä esimerkkinä tästä ovat investoinnit suunnittelu- toimintaan Päätelaitteet-liiketoiminta-alueella.

Kilpailutilanne: yhtiön liiketoiminta ja tulos voivat kärsiä, mikäli yhtiö ei kykene vastaamaan kiristyvän kilpailun vaatimuksiin ja kilpailuympäristön tai kysynnän muutoksiin.

Elcoteq varautuu tähän riskiin operatiivisella tehokkuudella, jonka avulla yhtiö pyrkii varmistamaan kilpailukykynsä ja joustavuutensa toiminnan kaikilla osa-alueilla. Tehokkuusajattelua tuetaan tuloskorttimittaristolla, jossa on määritelty taloudelliset, asiakas-, prosessi- ja henkilöstön kehittämiseen liittyvät tavoitteet kaikilla organisaatiotasolla.

Materiaalien hallinta: materiaalikustannukset muodostavat valtaosan yhtiön kustannusrakenteesta, joten tilaus- ja toimitusketjun menestyksellä hallinta on ensiarvoisen tärkeää liiketoiminnan kannattavuuden kannalta.

Elcoteq hallinnoi materiaaleihin liittyviä riskejä kehittyneillä tietojärjestelmillä ja toimitusketjun hallinnalla (sisältäen varastojen hallinnan toimitusketjussa) sekä sopimusrakenteilla tavarantoimittajien ja asiakkaiden kanssa.

Avainhenkilöiden pysyvyys: yhtiön liiketoimintaedellytykset saattavat heikentyä huomattavasti, jos yhtiö ei onnistu palkkaa-

maan, kehittämään ja pitämään palveluksessaan pätevää henkilöstöä.

Elcoteqilla on useita eri kannustus- ja palkitsemisjärjestelmiä, joiden avulla yhtiö haluaa parantaa henkilöstönsä motivaatiota ja varmistaa yhtiön kilpailukyvyyn työntantajana.

Luottoriskit: luottotappio myyntisaamisista ja/tai asiakkaan vastuulla olevista materiaalitilauksista voi oleellisesti heikentää tulosta.

Kaupalliseen toimintaan liittyviä luottoriskejä pyritään rajoittamaan lyhyillä maksuehdoilla ja Elcoteqia turvaavilla vakuuksilla asiakkaan luottokelpoisuuden niin edellyttäessä. Konsernin johtoryhmä tai sen alainen luottokomitea päättää merkittävistä luottolimiiteistä.

Liiketoiminta kehittyvillä markkinoilla: kehittyvien markkinoiden lainsäädännöllinen, poliittinen tai taloudellinen kehitys voi vaikuttaa haitallisesti yhtiön näissä maissa oleviin varoihin ja liiketoimintaan.

Elcoteq perustaa toimintoja kehittyville markkinoille vain perusteellisen harkinnan jälkeen ja seuraa maiden taloudellista ja poliittista kehitystä jatkuvasti.

Yritysjärjestelyt: yrityskaupan arvonmäärityksen tai ostettavan kohteen integroinnin epäonnistuminen saattaa johtaa taloudellisiin tappioihin tai vaikeuttaa strategian toteuttamista.

Yritysjärjestelyjen potentiaalista riskiä pienennetään ennen yrityskauppaa tehtävällä huolellisella niin sanotulla due diligence -analyysillä, jossa yhtiö käyttää apunaan tarpeen mukaan ulkopuolisia asiantuntijoita.

Vahinkoriskit

Mahdollisten ennalta arvaamattomien vahinkoriskien varalta Elcoteqilla on jatkuva maailmanlaajuinen vakuutusurva, joka sisältää muun muassa henkilöstö-, omaisuus- ja keskeytys-, vastuu-, rikos- sekä kuljetusvahingot.

Liiketoiminnan jatkuvuuden turvaamiseksi yhtiössä kehitettiin uusi liiketoiminnan jatkuvuussuunnittelujärjestelmä vuonna 2005. Tämän järjestelmän mukaisten yhtenäisten suunnitelmien laadinta käynnistetään Elcoteqin kaikilla maantieteellisillä alueilla ja tehtäillä vuonna 2006.

Rahoitusriskit

Elcoteqin rahoitustoiminnon tavoitteena on varmistaa riittävien, kustannustehokkaiden ja monipuolisten rahoitusvaihtoehtojen olemassaolo eri markkinatilanteissa, tukea liiketoimintaan liittyvien luotto- ja valuuttariskien tunnistamista ja niiden hallintaa sekä suojautua olennaisilta rahoitusriskeiltä konsernin rahoitusohjeituksen mukaisesti. Rahoitusmarkkinoilla toteutettavat operaatiot ja lainajärjestelyt on pääosin keskitetty emoyhtiön rahoitustoimintoon.

Tytäryhtiöiden rahoitus hoidetaan pääsääntöisesti konsernin sisäisillä lainoilla. Näistä sisäisistä lainalimiiteistä päättää yhtiön hallitus.

Valuuttariski

Merkittävä osa konsernin lyhytaikaisista veloista ja saamisista on muissa valuutoissa kuin euroissa. Näin ollen valuuttakurssien vaihtelut saattavat vaikuttaa olennaisesti konsernin tulokseen. Tältä konsernin liiketoiminnan niin sanotulta transaktioriskiltä suojaudutaan huomioimalla valuuttakurssit tuotehinnoittelussa sekä nettovaluuttaposiitiota suojaavilla johdannaissopimuksilla.

Transaktioriskin muodostavat pääosin Yhdysvaltain dollari (USD) ja Japanin jeni (JPY). Tuotehinnoittelumalli huomioi komponentti- ja valmistustyökustannusten lisäksi myös hinnoitteluhetken valuuttakurssit, mikä muodostaa pohjan tuotannon volyyminusteiden mukaisille suojuuksille. Hinnoittelu sovitaan yleisimmin kolmen kuukauden jaksoille kerrallaan, joten transaktioposiitioon ei sisälly merkittäviä pitkäaikaisia eriä. Hinnoitteluhetkellä jakson volyyminusteisiin perustuvasta nettovaluuttaposiitiosta suojataan noin 95 % enintään kuuden kuukauden pituisilla termiinisopimuksilla tai valuuttaoptioilla. Suojausten tasoa seurataan jatkuvasti jakson aikana. Joissain maissa, esimerkiksi Brasiliassa, valuuttasäännöstely voi vaikeuttaa valuuttariskeiltä suojautumista.

Konsernin tytäryhtiöiden muihin kuin euromääräisiin oman pääoman ehtoihin sijoituksiin kohdistuva kurssiriski, niin sanottu translaatoriski, syntyy näiden omien pääomien laskennallisen euromääräisen arvon vaihteluista. Translaatoriskin muodostivat vuonna 2005 pääosin Kiinan yuan (CNY), Yhdysvaltain dollari (USD) ja Venäjän rupla (RUB). Näitä translaatoriskejä on osin katettu valuuttajohdannaisilla. Suojausaste on noin 80 % konsernin omistussuudesta, ja sen tasoa päivitetään kuukausittain jälkikäteen tytäryhtiöiden tilinpäätösten valmistuttua. 31.12.2005 suojausaste oli noin 70 % CNY-, USD- ja RUB-määräisistä oman pääoman ehtoisista sijoituksista edellisen kuukauden lopussa.

Tilinpäätöshetken johdannaissopimusten nimellisarvot ja käyvät arvot on esitetty konsernitilinpäätöksen liitetiedoissa kohdassa Annetut vakuudet, vastuusitoumukset ja muut vastuut. Kirjauseriaatteet on esitetty konsernitilinpäätöksen laadintaperiaatteissa sivulla 37.

Likviditeetti- ja jälleerahoitusriskit

Likviditeettiriskiä mitataan konsernin kassavirtaennusteisiin pohjautuvien raporttien avulla. Konsernin hyvä maksuvalmius eri markkinaoloissa pyritään varmistamaan riittäväillä kassavaroilla ja luottolimiiteillä. Konsernin korollinen nettovelka 31.12.2005 oli 90,3 miljoonaa euroa. Konsernin kassavarat olivat 101,4 miljoonaa euroa ja korolliset velat 191,7 miljoonaa euroa.

Yhtiön rahoitusreservit koostuivat käyttämättömistä luottolimiiteistä, joita oli 293,5 miljoonaa euroa 31.12.2005. Näistä 230 miljoonan euron syndikaattilaina on vahvistettu valmiusluotto-

limiitti. Yhtiöllä on lisäksi 200 miljoonan euron kotimainen yritystodistusohjelma, josta ei ollut avoimia liikkeeseenlaskuja 31.12.2005. Näiden rahoitusreservien lisäksi yhtiö pyrkii myös jatkossa saatavien myyntijärjestelyjen kustannustehokkaaseen hyödyntämiseen. 250 miljoonan euron saatavien arvopaperistamisjärjestelyn lisäksi käytössä on pienempiä saatavien myyntijärjestelyjä.

Rahoitusrakenteen vahvistamiseksi ja jälleerahoitusriskin pienentämiseksi lainakannan keskimääräistä maturiteettia pidennettiin yhteensä 60 miljoonan euron debentuurilainojen liikkeeseenlaskuilla vuonna 2005.

Korkoriski

Konsernin korkoasemaa seurataan erityisesti korkovirtariskinä. Lainakannan keskimääräinen korkosidonnaisuusaika noin 20 kuukautta. Lainakannasta 78,9 % oli euromääräistä. Tilikauden aikana korkoriskiä ei ole suojattu johdannaissovimuksin.

Lainakannan korkosidonnaisuusajaa on pidennetty sopimalla

110 miljoonan euron pitkäaikaisista debentuurilainoista 60 miljoonaa euroa kiinteäkorkoisina. Korko on sidottu liikkeeseenlaskuajan kohtien pitkiin, lähinnä viiden vuoden markkinakorkoihin.

Lyhyet markkinakorot vaikuttavat myös myyntisaamisten myynnistä saatavaan kauppahintaan. Tätä taseen ulkopuoliseen erään liittyvää korkoriskiä ei ole suojattu.

Luotto- ja vastapuoliriskit

Vastuu kaupalliseen toimintaan liittyvistä luottoriskeistä on ensisijaisesti maantieteellisillä alueilla. Luottoriskin minimoimiseksi pyritään saamaan turvaava vakuus asiakkaan luottokelpoisuuden niin edellyttäessä. Myytyjen saatavien luottoriski siirtyy myyntihetkellä pois yhtiöltä.

Rahoituksen vastapuoliriskien minimoimiseksi johdannaissovimuksia tehdään vain sellaisten pankkien kanssa, joiden luottokelpoisuus on hyvä. Likvidejä varoja sijoitetaan pankkien sijoitustodistuksiin ja yritystodistuksiin yhtiön hallituksen hyväksymien vastapuolikohtaisten limiittien rajoissa.

Riskienhallinta

| Riskialue | Riskienhallinnan väline | Päävastuu |
|--|--|---|
| Strategiset riskit , kuten <ul style="list-style-type: none"> asiakasriippuvuus uudet palvelut ja liiketoimintamallit yritysjärjestelyt kilpailu markkinoiden kehitys | strategia, liiketoimintasuunnitelmat | konsernin johto, liiketoiminta-alueet |
| Operatiiviset riskit , kuten <ul style="list-style-type: none"> poliittiset riskit tuotevastuu- ja tuotekehitysriskit teknologiariskit henkilöstöriskit ympäristöriskit materiaalien hallinta luottoriskit | riskienhallintapolitiikka riskienhallintapolitiikka riskienhallintapolitiikka henkilöstöpolitiikka ympäristöpolitiikka, ympäristöjärjestelmät hankintapolitiikka rahoituspolitiikka | maantieteelliset alueet maantieteelliset alueet, riskienhallintatoiminto maantieteelliset alueet, liiketoiminta-alueet maantieteelliset alueet, liiketoiminta-alueet maantieteelliset alueet, henkilöstöhallinto maantieteelliset alueet, ympäristötoiminto maantieteelliset alueet, hankinta- ja logistiikkatoiminto maantieteelliset alueet, rahoitustoiminto |
| Vahinkoriskit <ul style="list-style-type: none"> tietoturvariskit tuotevastuu ja -turvallisuus työterveys ja -turvallisuus | riskienhallintapolitiikka ja -ohjeet, vakuutukset tietoturvapaperiaatteet riskienhallintapolitiikka henkilöstöpolitiikka, turvallisuusohjeet | riskienhallintatoiminto tietohallinto maantieteelliset alueet, riskienhallintatoiminto maantieteelliset alueet, henkilöstöhallinto |
| Rahoitusriskit , kuten <ul style="list-style-type: none"> valuuttariskit luottoriskit | rahoituspolitiikka | maantieteelliset alueet, rahoitustoiminto |

Osakkeet ja osakkeenomistajat

Osakesarjat ja osakepääoma

Elcoteq SE:n osakekanta on jaettu A- ja K-osakesarjoihin. A-sarjan osakkeet (osaketunnus ELQAV) noteerataan Helsingin Pörssissä, ja ne kuuluvat Arvopaperikeskuksen ylläpitämään arvo-osuusjärjestelmään. Osakkeiden pörssierä on 50 kappaletta. Kaikki K-osakkeet ovat yhtiön ennen listautumista kokonaan omistaneiden Antti Piipon, Henry Sjömanin ja Jorma Vanhasen omistuksessa, eikä heidän K-osakkeiden omistuksissaan ole tapahtunut muutosta yhtiön listautumisen jälkeen. Yhtiöjärjestyksen mukaan K-osakkeiden määrä ei voi lisääntyä nykyisestä. A-osakkeilla on yhtiökokouksessa yksi ääni ja K-osakkeilla 10 ääntä. Kummankin osakesarjan osakkeilla on yhtäläinen oikeus osinkoon.

Vuoden 2005 lopussa yhtiön osakekanta oli yhteensä 31 103 577 osaketta, joista A-sarjan osakkeita oli 20 526 577 kappaletta ja K-sarjan osakkeita 10 577 000 kappaletta. Osakkeiden nimellisarvo on 0,40 euroa. Yhtiön rekisteröity osakepääoma 31.12.2005 oli 12 441 430,80 euroa. Elcoteq SE ei omista omia osakkeitaan.

Osakkeen perustiedot (31.12.2005)

A-osakkeita 20 526 577 kpl
Osaketunnus ELQAV
Pörssierä 50 kpl
K-osakkeita 10 577 000 kpl

Hallituksen valtuudet

Elcoteqin 23.3.2005 pidetty varsinainen yhtiökokous antoi hallitukselle valtuuden päättää yhden tai useamman vaihtovelkakirjalainan ottamisesta ja/tai optio-oikeuksien antamisesta ja/tai osakepääoman korottamisesta yhdessä tai useammassa erässä uusmerkinnällä. Valtuutuksen nojalla yhtiön osakepääomaa voidaan korottaa enintään 2 456 468,80 eurolla. Valtuutus on voimassa yhden vuoden yhtiökokouksen päätöksestä lukien eli 23.3.2006 saakka. Valtuutusta ei käytetty vuoden 2005 aikana. Hallituksella ei ole voimassa olevaa valtuutusta omien osakkeiden hankintaan.

Osakassopimukset

Yhtiön hallituksen tiedossa ei ole yhtiön osakkeiden omistukseen ja äänivallan käyttöön liittyviä osakassopimuksia.

Optio-ohjelma 2001

Elcoteq päätti optio-oikeuksien antamisesta konsernin avainhenkilöille vuonna 2001. Optio-oikeudet, joita ei kohdistettu avainhenkilöille, annettiin Elcoteq Lohja Oy:lle. Optio-oikeuksia (A–E) annettiin yhteensä 2 685 000 kappaletta, joiden nojalla voidaan merkitä yhteensä 2 685 000 yhtiön uusia A-sarjan osakkeita. Vuoden 2005 lopussa optio-ohjelmaan kuului 283 henkilöä, joiden yhteenlaskettu optio-oikeuksien määrä oli 1 305 230 kappaletta. Elcoteq

Lohja Oy:n hallussa on vielä 255 000 optio-oikeutta tulevaisuuden tarpeita varten. Optio-oikeudet ovat osa avainhenkilöiden kannustus- ja sitouttamisjärjestelmää.

Optio-oikeuksilla (A–E) voi merkitä vuosittain 537 000 uutta A-sarjan osaketta viitenä peräkkäisenä vuotena 1.4.2002 alkaen 30.4.2007 asti. A-optioiden merkintäaika alkoi 1.4.2002 ja B-optioiden 1.4.2003. C-optioiden merkintäaika alkoi aikaisintaan 1.4.2004 ja D-optioiden aikaisintaan 1.4.2005. E-optioiden merkintäaika alkaa 1.4.2006. Osakkeiden merkintähinta vuoden 2005 osingonmaksun jälkeen on ollut 7,19 euroa osakkeelta. Merkintähintaa alennetaan optio-ohjelman liikkeeseenlaskun jälkeen jaettavien osinkojen määrällä. Osakkeen merkintähinta on kuitenkin vähintään osakkeen nimellisarvo.

Vuonna 2002 optio-ohjelman optio-oikeuksilla ei tehty osakemerkintöjä. Vuonna 2003 optio-oikeuksilla merkittiin yhteensä 600 uutta A-sarjan osaketta, vuonna 2004 yhteensä 202 850 osaketta ja vuonna 2005 yhteensä 462 700 osaketta. 31.12.2005 käyttämättä olleilla optio-oikeuksilla voidaan merkitä vielä yhteensä 2 018 850 uutta A-sarjan osaketta.

Vuoden 2001 optio-ohjelman A-, B-, C- ja D-optio-oikeudet ovat kaupankäynnin kohteena Helsingin Pörssissä. Optioiden kaupankäyntitunnus on ELQAVEW101. Pörssierä on 50 kappaletta.

Vuoden 2004 kannustusjärjestelmät

Elcoteqin hallitus päätti vuonna 2004 konsernin johdon ja avainhenkilöiden kannustamisesta ja sitouttamisesta optiojärjestelmän, osakepalkkiojärjestelmän ja rahapalkkiojärjestelmän avulla.

Optiojärjestelmä 2004

Hallituksen päätöksen mukaan vuoden 2004 optiojärjestelmän optio-oikeudet on suunnattu konsernin avainhenkilöille ja Elcoteq Lohja Oy:lle. Optio-oikeuksia on annettu yhteensä 1 350 000 kappaletta, ja ne oikeuttavat merkitsemään 1 350 000 uutta A-osaketta.

Optio-oikeudet on jaettu 2004A-, 2004B- ja 2004C-optio-oikeuksiin, joita kutakin on 450 000 kappaletta. Optio-ohjelmaan kuuluvat yhtiön johtajiston jäsenet, joiden hallussa olevien 2004A- ja 2004B-optio-oikeuksien yhteenlaskettu määrä on 899 000 kappaletta. 2004C-optioita ei ole vielä jaettu, ja ne ovat Elcoteq Lohja Oy:n hallussa.

Osakkeen merkintähinta kaikilla optio-oikeuksilla vuoden 2005 osingonmaksun jälkeen on ollut 14,65 euroa. Optio-oikeuksilla merkittävän osakkeen merkintähintaa alennetaan 3.8.2004 jälkeen ja ennen osakemerkintää päätettävien osinkojen määrällä kunkin osingonjaon täsmäytyspäivänä.

2004A-optio-oikeuksien merkintäaika on 1.3.2005–31.3.2007, 2004B-optio-oikeuksien 1.3.2006–31.3.2008 ja 2004C-optio-oikeuksien 1.3.2007–31.3.2009. 2004A-optio-oikeuksien merkintäaika alkaa kuitenkin vasta, kun Elcoteqin A-osakkeen jonkin

vuosineljänneksen vaihdolla painotettu keskikurssi on ollut vähintään 21 euroa, 2004B-optio-oikeudella 27 euroa ja 2004C-optio-oikeudella 33 euroa.

Osakepalkkiojärjestelmä

Hallitus päätti vuonna 2004 myös konsernin avainhenkilöiden osakepohjaisesta kannustusjärjestelmästä, jonka kesto on kolme vuotta. Osakepalkkiojärjestelmässä hallitus päättää vuosittain kunkin vuoden tulos- ja liikevaihtotavoitteista. Osakepalkkiojärjestelmän piiriin kuuluvat kaikki yhtiön johtajiston jäsenet.

Järjestelmän mahdollinen tuotto vuodelta 2005 perustuu konsernin osakekohtaisen tuloksen ja liikevaihdon kehitykseen. Tuotto maksetaan vuonna 2006 osittain yhtiön A-osakkeina ja osittain rahana. Osakkeet hankitaan sisäpiirisäännösten asettamat rajoitukset huomioon ottaen Helsingin Pörssistä huhtikuun 2006 loppuun mennessä. Osakkeisiin liittyy kielto luovuttaa avainhenkilön bruttovuosipalkkaa vastaava osuus osakkeista niin kauan kun hänen työ- tai toimisuhteensa konserniin jatkuu. Yhtiön toimitusjohtaja ei saa ilman hallituksen suostumusta luovuttaa saamiaan A-osakkeita niin kauan kun hän on toimisuhteessa yhtiöön.

Rahapalkkiojärjestelmä 2004

Rahapalkkiojärjestelmä on suunnattu sellaisille konsernin avainhenkilöille, jotka eivät kuulu vuoden 2004 optiojärjestelmän ja osakepalkkiojärjestelmän piiriin. Järjestelmän mahdollinen tuotto perustuu yhtiön osakkeiden markkina-arvon kasvuun. Järjestelmään kuuluvalla henkilöllä on mahdollisuus ansaita enintään yhdeksän kuukauden bruttopalkkaa vastaava palkkio. Hallitus voi edellyttää, että 40 % saadusta bruttopalkkiosta käytetään Elcoteqin A-osakkeiden hankkimiseen.

Kannustusjärjestelmien ehdot löytyvät Elcoteqin kotisivuilta osoitteesta www.elcoteq.com.

Yhtiön hallituksen jäsenet eivät kuulu optio-ohjelmien piiriin.

Toimitusjohtajan, varatoimitusjohtajan ja hallituksen osakkeenomistus

Vuoden 2005 lopussa yhtiön hallituksen jäsenet omistivat yhteensä 2 817 180 A-sarjan osaketta ja 10 577 000 K-sarjan osaketta eli 43,1 % yhtiön 31.12.2005 rekisteröidystä osakekannasta ja 86 % äänivallasta.

Toimitusjohtaja Jouni Hartikainen omisti 31.12.2005 yhteensä 3 460 Elcoteqin A-sarjan osaketta ja varatoimitusjohtaja Jukka Jäämaa yhteensä 3 560 A-sarjan osaketta. Heidän yhteenlaskettu omistuksensa on näin ollen 7 020 osaketta, mikä vastaa 0,02 % rekisteröidystä osakekannasta ja 0,01 % äänivallasta.

Toimitusjohtaja Jouni Hartikainen omisti 31.12.2005 yhteensä 150 000 vuoden 2001 optio-ohjelman optiotodistusta ja yhteensä

120 000 vuoden 2004 optio-ohjelman optiotodistusta. Varatoimitusjohtaja Jukka Jäämaa omisti 31.12.2005 yhteensä 43 000 vuoden 2001 optio-ohjelman optiotodistusta ja yhteensä 91 000 vuoden 2004 optio-ohjelman optiotodistusta. Näiden perusteella toimitusjohtaja ja varatoimitusjohtaja voivat merkitä enintään 404 000 kappaletta uusia A-osakkeita, jotka vastaavat 1,28 % vaihdon jälkeisestä osakepääomasta ja 0,29 % äänimäärästä. Jos kaikkien muidenkin 31.12.2005 käyttämättä olleiden optio-oikeuksien merkintäoikeudet käytettäisiin, toimitusjohtaja, varatoimitusjohtaja ja hallituksen jäsenet omistaisivat yhteensä 40,0 % koko osakekannasta ja 84,1 % äänimäärästä.

Elcoteqin hallituksen ja johtajiston osake- ja optio-omistukset on esitetty sivuilla 79 ja 82.

Elcoteqin julkisen sisäpiirin osake- ja optio-omistukset ovat nähtävillä yhtiön kotisivuilla osoitteessa www.elcoteq.com > Sijoittajat.

Osakkeenomistajat

Vuoden 2005 lopussa Elcoteqilla oli yhteensä 11 694 rekisteröityä osakkeenomistajaa. Hallintarekisteröityjä ja ulkomaalaisten rekisteröimisiä A-osakkeita oli yhteensä 8 382 054 kappaletta eli noin 27 % koko osakekannasta ja 6,6 % kokonaisäänimäärästä.

Liputusilmoitus

Fidelity International Limited ilmoitti 17.3.2005, että sen ja sen tytäryhtiöiden suora ja epäsuora omistus Elcoteq SE:n osakepääomasta oli laskenut alle 5 %:iin. Ilmoituksen mukaan Fidelity omisti 17.3.2005 yhteensä 514 442 Elcoteqin A-sarjan osaketta, mikä vastasi tuolloin 1,68 % Elcoteqin koko osakekannasta ja 0,41 % kokonaisäänimäärästä.

Free float

Muiden kuin kolmen pääomistajan omistuksessa olevien A-osakkeiden määrä eli free float oli 31.12.2005 yhteensä 17 747 194 osaketta eli 86,5 % A-sarjan osakkeista ja 57,1 % yhtiön koko osakekannasta. Hallintarekisteröityjen ja ulkomaalaisten rekisteröimien osakkeiden osuus free floatista oli 47,2 %.

Osakkeiden verotusarvo Suomessa

Vuoden 2005 verotuksessa Elcoteq A-osakkeille vahvistettu verotusarvo on 14,00 euroa osakkeelta.

Osinkopolitiikka

Elcoteqin osinkopolitiikan lähtökohtana on jakaa osinkona noin puolet tuloksesta huomioiden konsernin tuloskehitys, rahoitusrakenne ja kasvuodotukset.

Alla olevissa sektoreittain ja suuruusluokittain omistajakuntaa esittelevissä taulukoissa kukin osakerekisterimerkintä on käsitelty itsenäisenä, eikä samaan konserniin tai vaikutuspiiriin kuuluvia omistuksia ole yhdistetty.

Osakkeenomistusten jakautuminen 31.12.2005

| Osakkeita, kpl | Omistajien lukumäärä | Osuus osakkeista, % | Osuus äänistä, % |
|----------------|----------------------|---------------------|------------------|
| 1–100 | 4 038 | 0,90 | 0,22 |
| 101–1 000 | 6 525 | 8,28 | 2,04 |
| 1 001–10 000 | 1 044 | 8,55 | 2,11 |
| 10 001–100 000 | 68 | 6,11 | 1,50 |
| 100 001– | 19 | 76,16 | 94,13 |

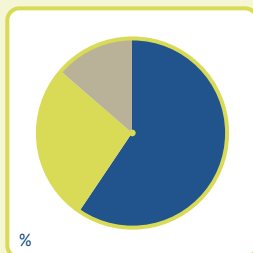
Hallintarekisteröidyt osakkeet sisältyvät yllä oleviin lukuihin. Jokaista hallintarekisteriä on käsitelty yhtenä omistajana.

Osakkeenomistajat sektoreittain 31.12.2005

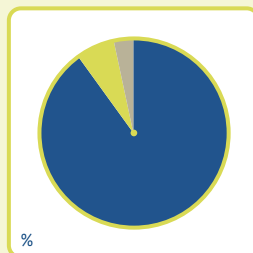
| | Osakkeiden lukumäärä | Osuus osakkeista, % | Osuus äänistä, % |
|-------------------------------------|----------------------|---------------------|------------------|
| Kotitaloudet | 18 480 052 | 59,41 | 90,00 |
| Ulkomaat* | 8 382 054 | 26,95 | 6,64 |
| Rahoitus- ja vakuutuslaitokset | 1 483 929 | 4,77 | 1,17 |
| Julkisyhteisöt | 1 087 798 | 3,50 | 0,86 |
| Yritykset | 989 514 | 3,18 | 0,78 |
| Voittoa tavoittelemattomat yhteisöt | 680 230 | 2,19 | 0,54 |

* Sisältää hallintarekisteröidyt osakkeet.

Osuus osakkeista, %



Osuus äänistä, %



- Kotitaloudet
- Ulkomaat*
- Muut

* Sisältää hallintarekisteröidyt osakkeet.

A-osakkeen kurssikehitys ja vaihto

| | 2005 | 2004 |
|-------------------|------------|------------|
| Ylin kurssi, EUR | 20,35 | 21,50 |
| Alin kurssi, EUR | 14,50 | 12,80 |
| Keskikurssi, EUR | 16,92 | 16,65 |
| Päätöskurssi, EUR | 20,15 | 17,89 |
| Osakevaihto, MEUR | 435,0 | 537,5 |
| Osakevaihto, kpl | 25 718 873 | 32 218 487 |

Vuoden 2001-optio-ohjelman optioiden kurssikehitys ja vaihto

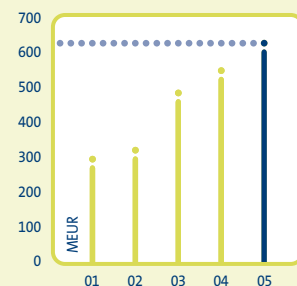
| | 2005 | 2004 |
|-------------------|-----------|---------|
| Ylin kurssi, EUR | 13,08 | 12,00 |
| Alin kurssi, EUR | 4,13 | 5,25 |
| Keskikurssi, EUR | 10,39 | 8,76 |
| Päätöskurssi, EUR | 12,78 | 9,75 |
| Vaihto, MEUR | 20,4 | 7,7 |
| Vaihto, kpl | 1 960 850 | 883 000 |

A- ja K-osakkeiden markkina-arvo, MEUR

| | 2005 | 2004 |
|----------|-------|-------|
| A-sarja | 413,6 | 358,9 |
| K-sarja | 213,1 | 189,2 |
| Yhteensä | 626,7 | 548,2 |

Markkina-arvo on laskettu kertomalla Elcoteqin koko osakekanta, A- ja K-osakkeet, kyseisen vuoden viimeisen kaupankäyntipäivän osakenerauksella.

Markkina-arvo 2001–2005



Suurimmat osakkeenomistajat 31.12.2005

| | A-osakkeet | K-osakkeet | Osakkeista, % | Äänistä, % |
|---|------------------|-------------------|---------------|-------------|
| 1. Antti Piippo | 1 588 930 | 5 411 000 | 22,51 | 44,10 |
| 2. Jorma Vanhanen | 602 725 | 2 583 000 | 10,24 | 20,93 |
| 3. Henry Sjöman | 587 725 | 2 583 000 | 10,19 | 20,92 |
| 4. Keskinäinen Eläkevakuutusyhtiö Tapiola | 365 000 | - | 1,17 | 0,29 |
| 5. FIM Fenno Sijoitusrahasto | 281 150 | - | 0,90 | 0,22 |
| 6. FIM Forte Sijoitusrahasto | 193 850 | - | 0,62 | 0,15 |
| 7. Sijoitusrahasto Sampo Suomi Osake | 162 100 | - | 0,52 | 0,13 |
| 8. Valtion eläkerahasto | 150 000 | - | 0,48 | 0,12 |
| 9. Erkki Olavi Etola | 150 000 | - | 0,48 | 0,12 |
| 10. Sijoitusrahasto Mandatum Suomi Kasvuosake | 149 050 | - | 0,48 | 0,12 |
| Yhteensä | 4 230 530 | 10 577 000 | 47,59 | 87,1 |

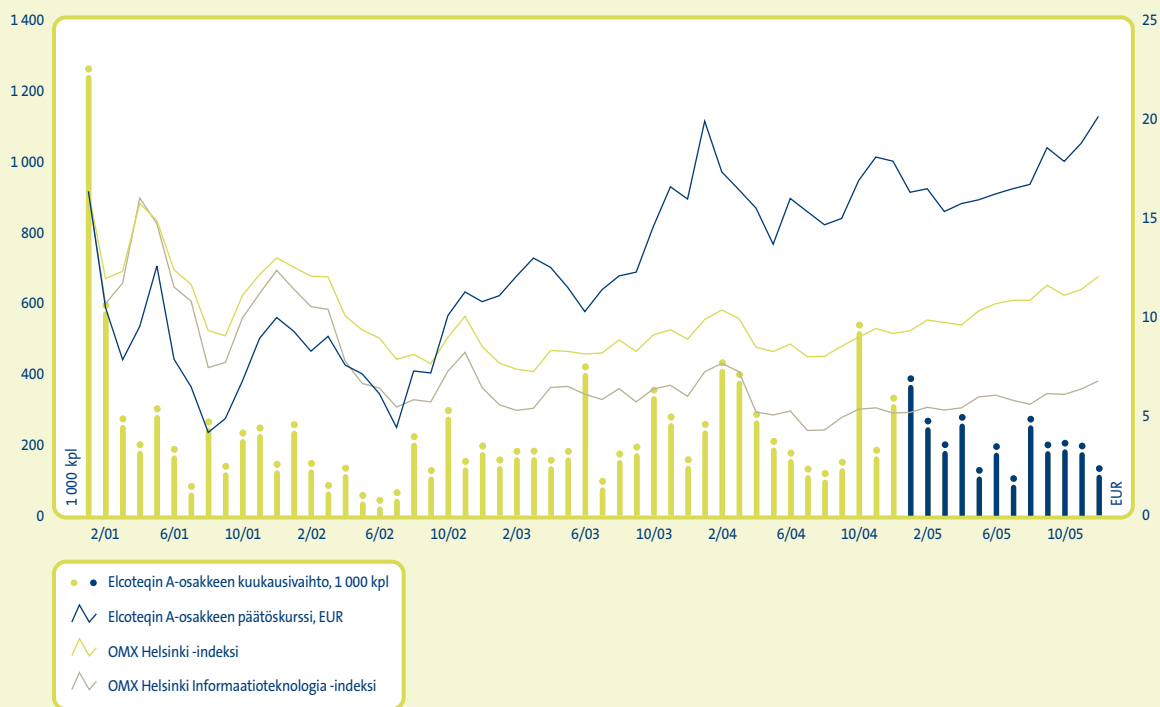
Kerran kuukaudessa päivittyvä luettelo Elcoteqin 30 suurimmasta osakkeenomistajasta on nähtävillä yhtiön kotisivuilla osoitteessa www.elcoteq.com.

Käyttämättömien optio-oikeuksien mahdollinen vaikutus Elcoteqin osakepääomaan 31.12.2005

| | Osakemäärä, kpl | Osakemäärä, % | Osakepääoma, EUR | Äänimäärä, % |
|---------------------------|-------------------|---------------|-------------------|--------------|
| Vuoden 2001 optio-ohjelma | +2 018 850 | +6,5 | +807 540 | +1,6 |
| Vuoden 2004 optio-ohjelma | +1 350 000 | +4,3 | +540 000 | +1,1 |
| Yhteensä | +3 368 850 | +10,8 | +1 347 540 | +2,7 |

Jos kaikki yllä mainitut käyttämättömät merkintäoikeudet käytettäisiin, Elcoteqin osakemäärä nousisi 34 472 427 kappaleeseen ja kokonaisäänimäärä 129 665 427 ääneen.

Elcoteqin A-osakkeen kurssikehitys ja vaihtomäärät 2001–2005



Tunnuslukujen laskentakaavat

| | |
|--|---|
| Oman pääoman tuotto (ROE) = | $\frac{\text{Tilikauden tulos} \times 100}{\text{Oma pääöma yhteensä, tilikauden alun ja lopun keskiarvo}}$ |
| Sijoitetun pääoman tuotto (ROI/ROCE) = | $\frac{(\text{Tulos ennen veroja} + \text{korko- ja rahoituskulut} + \text{lopetettujen toimintojen tulos ennen veroja ja rahoituskuluja}) \times 100}{\text{Taseen loppusumma} - \text{korottomat velat, tilikauden alun ja lopun keskiarvo}}$ |
| 12 edelliseltä kuukaudelta laskettu sijoitetun pääoman tuotto (ROI/ROCE) = | $\frac{(\text{Tulos ennen veroja} + \text{korko- ja rahoituskulut} + \text{lopetettujen toimintojen tulos ennen veroja ja rahoituskuluja}) \times 100}{\text{Taseen loppusumma} - \text{korottomat velat, jakson alun ja lopun keskiarvo}}$ |
| Maksuvalmius (Current ratio) = | $\frac{\text{Lyhytaikaiset varat}}{\text{Lyhytaikainen vieras pääöma}}$ |
| Omavaraisuusaste = | $\frac{\text{Oma pääöma yhteensä} \times 100}{\text{Taseen loppusumma} - \text{saadut ennakot}}$ |
| Nettovelkaantumisaste = | $\frac{\text{Korollinen vieras pääöma} - \text{rahat ja pankkisaamiset}}{\text{Oma pääöma yhteensä}}$ |
| Tulos/osake (EPS) = | $\frac{\text{Emoyhtiön omistajille kuuluva tilikauden tulos}}{\text{Osakkeiden osakeantikorjattu keskimääräinen lukumäärä tilikauden aikana}}$ |
| Tulos/osake (EPS) laimennusvaikutuksella = | $\frac{\text{Emoyhtiön omistajille kuuluva tilikauden tulos}}{\text{Osakkeiden osakeantikorjattu keskimääräinen lukumäärä tilikauden aikana} + \text{laimennusvaikutus osakkeiden lukumäärään}}$ |
| Osinko/osake = | $\frac{\text{Tilikaudelta jaettu osinko}}{\text{Osakkeiden osakeantikorjattu lukumäärä tilikauden lopussa}}$ |
| Osinko/tulos = | $\frac{\text{Osakekohtainen osinko} \times 100}{\text{Osakekohtainen tulos}}$ |
| Efektiiivinen osinkotuotto = | $\frac{\text{Osinko/osake} \times 100}{\text{Tilikauden viimeisen pörssipäivän kaupankäyntikurssien keskiarvo}}$ |
| Hinta/voitto-suhde (P/E-luku) = | $\frac{\text{Tilikauden viimeisen pörssipäivän kaupankäyntikurssien keskiarvo}}{\text{Tulos/osake (EPS)}}$ |

Lukuja viideltä vuodelta

| | | 2005 | 2004* | 2003 | 2002 | 2001 |
|--|------|------------|------------|------------|------------|------------|
| TOIMINNAN LAAJUUS | | | | | | |
| Liikevaihto, | MEUR | 4 169,0 | 2 921,8 | 2 235,7 | 1 840,2 | 1 862,5 |
| josta Suomen ulkopuolelta | % | 81,4 | 86,2 | 81,0 | 77,5 | 76,5 |
| Bruttoinvestoinnit, | MEUR | 123,6 | 128,3 | 68,1 | 78,0 | 45,1 |
| (ei sisällä käyttöleasingillä hankittuja koneita ja kalustoa) | | | | | | |
| Henkilöstö, keskimäärin | | 15 242 | 13 065 | 11 044 | 8 127 | 9 960 |
| KANNATTAVUUS | | | | | | |
| Käyttökate (EBITDA) | MEUR | 155,0 | 117,6 | 88,1 | 74,7 | 29,9 |
| Liiketulos, | MEUR | 76,5 | 57,3 | 30,5 | 25,5 | -18,4 |
| prosentteina liikevaihdosta | % | 1,8 | 2,0 | 1,4 | 1,4 | -1,0 |
| Tulos ennen veroja | MEUR | 59,3 | 44,9 | 22,5 | 18,6 | -30,7 |
| prosentteina liikevaihdosta | % | 1,4 | 1,5 | 1,0 | 1,0 | -1,6 |
| Tilikauden tulos *** | MEUR | 41,3 | 30,7 | 20,7 | 16,1 | -32,0 |
| prosentteina liikevaihdosta | % | 1,0 | 1,1 | 0,9 | 0,9 | -1,7 |
| Oman pääoman tuotto (ROE) | % | 14,1 | 15,1 | 8,2 | 7,4 | -11,7 |
| Sijoitetun pääoman tuotto (ROI/ROCE) | % | 17,6 | 19,5 | 10,2 | 9,2 | -3,5 |
| RAHOITUS JA TALOUDELLINEN ASEMA | | | | | | |
| Maksuvalmius (Current ratio) | | 1,2 | 1,1 | 1,2 | 1,2 | 1,3 |
| Omavaraisuusaste | % | 26,0 | 30,5 | 32,6 | 36,6 | 39,6 |
| Nettovelkaantumisaste | | 0,3 | 0,4 | -0,0 | -0,1 | 0,2 |
| Korollinen vieras pääoma | MEUR | 191,7 | 137,4 | 63,3 | 42,6 | 75,8 |
| Korolliset nettovelat | MEUR | 90,3 | 98,2 | -0,4 | -33,4 | 39,4 |
| OSAKEKOHTAISET TUNNUSLUVUT | | | | | | |
| Tulos/osake (EPS) | EUR | 1,34 | 1,01 | 0,70 | 0,54 | -1,08 |
| Tulos/osake (EPS) laimennusvaikutuksella | EUR | 1,28 | 0,96 | 0,67 | - | - |
| Oma pääoma/osake *** | EUR | 9,55 | 8,82 | 8,46 | 8,40 | 7,99 |
| Osakkeen pääätöskurssi | EUR | 20,15 | 17,89 | 15,98 | 10,80 | 10,00 |
| Osinko/osake ** | EUR | 0,66 | 0,65 | 0,90 | 0,40 | 0,00 |
| Osinko/tulos ** | % | 49,7 | 49,6 | 131,0 | 73,5 | 0,0 |
| Efektiivinen osinkotuotto ** | % | 3,3 | 3,6 | 5,6 | 3,7 | 0,0 |
| Hinta/voitto-suhde (P/E-luku) | | 15,0 | 14,1 | 22,9 | 19,7 | -9,1 |
| Osakkeiden osakeantioikaistun määrän painotettu keskiarvo tilikaudella | | 30 764 705 | 30 420 473 | 29 572 826 | 29 491 652 | 29 491 373 |
| Osakkeiden osakeantioikaistun lukumäärä tilikauden lopussa | | 31 103 577 | 30 640 877 | 30 190 527 | 29 491 652 | 29 491 652 |

* Tuloslaskelman ja osakekohtaisen tuloksen tunnusluvut on laskettu jatkuvasta liiketoiminnasta. Muut tunnusluvut sisältävät lopetetun liiketoiminnan vaikutuksen.

** Tilikauden 2005 osalta osinko on hallituksen esitys yhtiökokoukselle.

*** Emoyhtiön omistajille kuuluva osuus. Vuoden 2004 tilikauden tulos ei sisällä lopetetun liiketoiminnan tulosta.

Tilinpäätökset on laadittu 1.1.2003 lähtien IFRS-säännösten mukaan. Vuosien 2001–2002 tilinpäätökset on laadittu 31.12.1997 voimaan astuneen Kirjanpitolain säännösten mukaan.

Hallituksen voitonjakoesitys yhtiökokoukselle

Konsernin voitonjakokelpoiset varat olivat tilikauden lopussa 60 544 246,84 euroa. Emoyhtiön tilikauden tulos oli 51 018 293,58 euroa, ja aikaisemmilta tilikausilta kertyneet voittovarot korjattuna ylikurssirahastoon kirjatulla osakeantikuluilla olivat 19 688 749,05 euroa, joten emoyhtiöllä oli jakokelpoisia varoja 70 707 042,63 euroa.

Hallitus esittää yhtiökokoukselle, että emoyhtiö jakaa tilikaudelta osinkoa 0,66 euroa osakkeelta eli yhteensä 20 573 240,82 euroa. Tämän jälkeen käyttämättömiksi voittovaroiksi jää emoyhtiöön 50 133 801,81 euroa ja konserniin 39 971 006,02 euroa.

Espoossa 8.2.2006

Antti Piippo

Puheenjohtaja

Martti Ahtisaari

Heikki Horstia

Eero Kasanen

Henry Sjöman

Juha Toivola

Jorma Vanhanen

Jouni Hartikainen

Toimitusjohtaja

Tilintarkastuskertomus

Elcoteq SE:n osakkeenomistajille

Olemme tarkastaneet Elcoteq SE:n kirjanpidon, tilinpäätöksen ja hallinnon tilikaudelta 1.1.–31.12.2005. Hallitus ja toimitusjohtaja ovat laatineet toimintakertomuksen ja EU:ssa käyttöön hyväksytyjen kansainvälisten tilinpäätösstandardien (IFRS) mukaan laaditun konsernitilinpäätöksen, joka sisältää taseen, tuloslaskelman, rahavirtalaskelman, laskelman oman pääoman muutoksista ja liitetiedot sekä emoyhtiön Suomessa voimassa olevien määräysten mukaisesti laaditun tilinpäätöksen, joka sisältää emoyhtiön taseen, tuloslaskelman, rahoituslaskelman ja liitetiedot. Suorittamamme tarkastuksen perusteella annamme lausunnon konsernitilinpäätöksestä, toimintakertomuksesta sekä emoyhtiön tilinpäätöksestä ja hallinnosta.

Tilintarkastus on suoritettu hyvän tilintarkastustavan mukaisesti. Kirjanpitoa sekä tilinpäätöksen laatimisperiaatteita, sisältöä ja esittämistapaa on tällöin tarkastettu riittävässä laajuudessa sen toteamiseksi, ettei tilinpäätös sisällä olennaisia virheitä tai puutteita. Hallinnon tarkastuksessa on selvitetty emoyhtiön hallituksen jäsenten sekä toimitusjohtajan toiminnan lainmukaisuutta osakeyhtiölain säännösten perusteella.

Konsernitilinpäätös

EU:ssa käyttöön hyväksytyjen kansainvälisten tilinpäätösstandardien (IFRS) mukaan laadittu konsernitilinpäätös antaa näiden standardien ja samalla kirjanpitolain tarkoittamalla tavalla oikeat ja riittävät tiedot konsernin toiminnan tuloksesta ja taloudellisesta asemasta. Konsernitilinpäätös voidaan vahvistaa.

Emoyhtiön tilinpäätös ja hallinto

Emoyhtiön tilinpäätös ja toimintakertomus on laadittu kirjanpitolain sekä tilinpäätöksen laatimista koskevien muiden säännösten ja määräysten mukaisesti. Tilinpäätös antaa kirjanpitolaissa tarkoitetulla tavalla oikeat ja riittävät tiedot emoyhtiön toiminnan tuloksesta ja taloudellisesta asemasta. Tilinpäätös voidaan vahvistaa sekä vastuuvapaus myöntää emoyhtiön hallituksen jäsenille sekä toimitusjohtajalle tarkastamaltamme tilikaudelta. Hallituksen esitys tuloksen käsittelystä on osakeyhtiölain mukainen.

Helsingissä 13. helmikuuta 2006

KPMG OY AB

Mauri Palvi

KHT

Lukuja neljännesvuosittain (tilintarkastamaton)

| TULOSLASKELMA, MEUR | Q4/2005 | Q3/2005 | Q2/2005 | Q1/2005 | Q4/2004 | Q3/2004 | Q2/2004 | Q1/2004 |
|--|----------------|----------------|----------------|----------------|--------------|--------------|--------------|--------------|
| LIKEVAIHTO | 1 182,0 | 1 194,7 | 982,1 | 810,3 | 864,6 | 828,7 | 641,9 | 586,6 |
| Valmiiden ja keskeneräisten tuotteiden varaston muutos | 2,1 | 1,7 | -9,8 | -5,2 | -23,6 | 16,7 | -3,2 | 20,6 |
| Liiketoiminnan muut tuotot | 1,2 | 1,1 | 1,8 | 1,7 | 2,0 | 1,0 | 1,9 | 1,0 |
| Liiketoiminnan kulut | -1 137,8 | -1 150,5 | -940,1 | -780,3 | -806,2 | -810,9 | -617,1 | -586,3 |
| Poistot ja arvonalennukset | -22,1 | -21,4 | -18,0 | -17,0 | -16,4 | -15,9 | -14,4 | -13,7 |
| LIIKETULOS | 25,5 | 25,6 | 15,9 | 9,5 | 20,4 | 19,7 | 9,1 | 8,1 |
| % liikevaihdosta | 2,2 | 2,1 | 1,6 | 1,2 | 2,4 | 2,4 | 1,4 | 1,4 |
| Rahoitustuotot ja -kulut | -5,6 | -4,4 | -3,2 | -2,8 | -5,8 | -2,5 | -2,2 | -0,9 |
| Osuus osakkuusyritysten tuloksesta | -0,2 | -0,2 | -0,6 | -0,2 | -0,1 | -0,3 | -0,3 | -0,4 |
| TULOS ENNEN VEROJA | 19,7 | 21,0 | 12,1 | 6,5 | 14,6 | 16,9 | 6,5 | 6,8 |
| Tuloverot | -4,6 | -7,4 | -3,8 | -2,7 | -2,0 | -5,1 | -1,5 | -3,7 |
| JATKUVAN LIKETOIMINNAN TULOS | 15,1 | 13,7 | 8,3 | 3,8 | 12,6 | 11,8 | 5,1 | 3,2 |
| Lopettettujen toimintojen tulos | - | - | - | - | - | - | 5,7 | 2,2 |
| KAUDEN TULOS | 15,1 | 13,7 | 8,3 | 3,8 | 12,6 | 11,8 | 10,8 | 5,4 |
| JAKAUTUMINEN | | | | | | | | |
| Emoyhtiön omistajille | 14,9 | 13,7 | 8,3 | 4,4 | 12,8 | 9,7 | 10,9 | 5,3 |
| Vähemmistölle | 0,2 | 0,0 | -0,0 | -0,6 | -0,2 | 2,2 | -0,1 | 0,1 |
| | 15,1 | 13,7 | 8,3 | 3,8 | 12,6 | 11,8 | 10,8 | 5,4 |
| TASE, MEUR | | | | | | | | |
| VASTAAVAA | | | | | | | | |
| Pitkäaikaiset varat | | | | | | | | |
| Aineettomat hyödykkeet | 47,4 | 47,5 | 46,6 | 43,9 | 43,9 | 39,5 | 38,1 | 37,5 |
| Aineelliset hyödykkeet | 244,7 | 245,4 | 215,1 | 206,7 | 205,8 | 183,6 | 153,7 | 152,3 |
| Sijoitukset | 14,1 | 14,1 | 14,1 | 14,4 | 14,4 | 14,5 | 14,7 | 14,8 |
| Pitkäaikaiset saamiset | 10,0 | 9,8 | 16,2 | 16,5 | 14,0 | 15,4 | 15,1 | 9,1 |
| Pitkäaikaiset varat yhteensä | 316,2 | 316,8 | 292,0 | 281,4 | 278,1 | 253,0 | 221,7 | 213,7 |
| Lyhytaikaiset varat | | | | | | | | |
| Vaihto-omaisuus | 328,4 | 363,4 | 323,2 | 331,5 | 305,3 | 357,3 | 268,6 | 255,7 |
| Lyhytaikaiset saamiset | 421,4 | 487,5 | 462,8 | 388,6 | 285,0 | 320,7 | 324,9 | 289,8 |
| Rahat ja pankkisaamiset | 101,4 | 106,7 | 60,5 | 70,2 | 39,2 | 37,4 | 40,7 | 18,4 |
| Myytävänä oleviksi luokitellut varat | - | 1,7 | - | - | - | - | - | 43,7 |
| Lyhytaikaiset varat yhteensä | 851,2 | 959,3 | 846,5 | 790,3 | 629,5 | 715,4 | 634,1 | 607,5 |
| VASTAAVAA YHTEENSÄ | 1 167,4 | 1 276,0 | 1 138,5 | 1 071,7 | 907,6 | 968,4 | 855,8 | 821,3 |
| VASTATTAVAA | | | | | | | | |
| Emoyhtiön omistajille kuuluva oma pääoma | | | | | | | | |
| Osakepääoma | 12,4 | 12,3 | 12,3 | 12,3 | 12,3 | 12,2 | 12,2 | 12,2 |
| Muu oma pääoma | 284,5 | 267,1 | 252,8 | 243,3 | 258,0 | 244,1 | 234,3 | 222,8 |
| Emoyhtiön omistajille kuuluva oma pääoma yhteensä | 297,0 | 279,4 | 265,1 | 255,6 | 270,3 | 256,3 | 246,5 | 235,0 |
| Vähemmistöosuudet | 6,9 | 7,3 | 6,9 | 6,7 | 6,6 | 7,9 | 5,9 | 5,9 |
| Oma pääoma yhteensä | 303,9 | 286,7 | 272,0 | 262,3 | 276,8 | 264,2 | 252,4 | 241,0 |
| Pitkäaikainen vieras pääoma | | | | | | | | |
| Pitkäaikaiset lainat | 149,9 | 150,4 | 101,1 | 72,3 | 72,2 | 34,1 | 35,3 | 31,0 |
| Muut pitkäaikaiset velat | 3,7 | 4,0 | 4,2 | 4,9 | 4,4 | 14,8 | 13,3 | 14,4 |
| Pitkäaikainen vieras pääoma yhteensä | 153,6 | 154,3 | 105,3 | 77,1 | 76,6 | 49,0 | 48,6 | 45,4 |
| Lyhytaikainen vieras pääoma | | | | | | | | |
| Lyhytaikaiset lainat | 41,2 | 53,4 | 69,8 | 135,9 | 64,1 | 57,6 | 43,0 | 90,9 |
| Muut lyhytaikaiset velat | 666,0 | 778,9 | 686,6 | 594,3 | 488,6 | 595,4 | 509,3 | 419,8 |
| Varaukset | 2,8 | 2,7 | 4,8 | 2,1 | 1,5 | 2,3 | 2,6 | 1,7 |
| Myytävänä oleviksi luokitellut velat | - | - | - | - | - | - | - | 22,5 |
| Lyhytaikainen vieras pääoma yhteensä | 709,9 | 835,0 | 761,2 | 732,2 | 554,2 | 655,3 | 554,9 | 534,9 |
| VASTATTAVAA YHTEENSÄ | 1 167,4 | 1 276,0 | 1 138,5 | 1 071,7 | 907,6 | 968,4 | 855,8 | 821,3 |

| | Q4/2005 | Q3/2005 | Q2/2005 | Q1/2005 | Q4/2004 | Q3/2004 | Q2/2004 | Q1/2004 |
|--|---------|---------|---------|---------|---------|---------|---------|---------|
| Henkilöstö keskimäärin | 15 903 | 15 162 | 15 030 | 14 560 | 13 481 | 12 865 | 12 638 | 13 222 |
| Bruttoinvestoinnit, MEUR | 35,4 | 48,8 | 17,8 | 21,6 | 45,2 | 46,7 | 16,5 | 19,9 |
| 12 edelliseltä kk:lta laskettu ROI/ROCE, % | 17,6 | 17,5 | 17,7 | 16,8 | 19,5 | 21,1 | 17,1 | 11,1 |
| Tulos/osake (EPS), EUR | 0,48 | 0,44 | 0,27 | 0,14 | 0,42 | 0,32 | 0,36* | 0,18* |
| Omavaraisuusaste, % | 26,0 | 22,5 | 23,9 | 24,5 | 30,5 | 27,3 | 29,6 | 29,5 |

* Sisältää lopetettua liiketoimintaa.

RAHAVIRTA, MEUR

| | | | | | | | | |
|--|-------|-------|-------|-------|-------|-------|-------|-------|
| Rahavirta ennen käyttöpääoman muutosta | 47,3 | 47,1 | 48,4 | 29,7 | 22,0 | 33,5 | 24,6 | 22,4 |
| Käyttöpääoman muutos | -11,4 | 21,6 | 26,6 | -53,7 | 24,5 | -12,0 | 52,2 | -87,1 |
| Rahoituserät ja verot | -10,3 | -8,1 | -5,7 | -3,3 | -13,4 | -2,9 | -2,7 | -1,2 |
| Liiketoiminnan rahavirta | 25,6 | 60,6 | 69,3 | -27,3 | 33,1 | 18,6 | 74,1 | -65,9 |
| Investointien rahavirta | -20,1 | -47,1 | -22,3 | -14,3 | -77,1 | -36,2 | -2,8 | -24,2 |
| Rahavirta ennen rahoitusta | 5,5 | 13,5 | 47,0 | -41,6 | -44,0 | -17,6 | 71,3 | -90,1 |
| Maksullinen osakeanti | 2,4 | 0,1 | 0,1 | 0,8 | 0,8 | 0,2 | 0,0 | 1,0 |
| Lyhytaikaisten lainojen muutos | -12,7 | -16,8 | -67,3 | 71,0 | -2,0 | 18,2 | -47,9 | 71,3 |
| Pitkäaikaisten lainojen nostot | 0,0 | 49,4 | 30,2 | 0,0 | 49,7 | 0,0 | 0,0 | 0,0 |
| Pitkäaikaisten lainojen takaisinmaksut | -1,1 | -0,5 | -2,1 | -0,7 | -2,1 | -4,1 | -0,3 | -1,2 |
| Maksetut osingot ja muu voitonjako | 0,0 | 0,0 | -20,0 | 0,0 | 0,0 | 0,0 | -0,9 | -26,4 |
| Rahoituksen rahavirta | -11,5 | 32,1 | -58,9 | 71,0 | 46,4 | 14,3 | -49,1 | 44,7 |
| Rahavarojen muutos | -6,1 | 45,7 | -11,9 | 29,4 | 2,4 | -3,2 | 22,3 | -45,5 |
| Rahavarat kauden alussa | 106,7 | 60,5 | 70,2 | 39,2 | 37,3 | 40,7 | 18,4 | 63,7 |
| Muuntoero-oikaisu rahavaroihin | 0,7 | 0,5 | 2,3 | 1,5 | -0,4 | -0,2 | 0,0 | 0,2 |
| Rahavarat kauden lopussa | 101,4 | 106,7 | 60,5 | 70,2 | 39,2 | 37,3 | 40,7 | 18,4 |

LIIKETOIMINTA-ALUEET

| | | | | | | | | |
|---|---------|---------|-------|-------|-------|-------|-------|-------|
| Liikevaihto, MEUR | | | | | | | | |
| Päätelaitteet | 999,5 | 999,3 | 795,0 | 645,2 | 688,8 | 660,0 | 489,8 | 461,4 |
| Tietoliikennejärjestelmät | 182,6 | 195,4 | 187,1 | 165,1 | 175,9 | 168,6 | 152,2 | 125,1 |
| Jatkuva liiketoiminta yhteensä | 1 182,0 | 1 194,7 | 982,1 | 810,3 | 864,6 | 828,7 | 641,9 | 586,6 |
| Teollisuuselektronikka (lopetettu toiminto) | - | - | - | - | - | - | - | 31,9 |
| Yhteensä | 1 182,0 | 1 194,7 | 982,1 | 810,3 | 864,6 | 828,7 | 641,9 | 618,5 |
| Segmentin liike-tulos, MEUR | | | | | | | | |
| Päätelaitteet | 32,2 | 26,6 | 19,4 | 16,9 | 28,3 | 23,8 | 10,3 | 15,4 |
| Tietoliikennejärjestelmät | 2,9 | 9,7 | 8,0 | 2,6 | 2,5 | 1,7 | 7,4 | 4,7 |
| Konsernin jakamattomat kulut/tuotot | -9,6 | -10,7 | -11,5 | -10,0 | -10,3 | -5,8 | -8,6 | -12,0 |
| Jatkuva liiketoiminta yhteensä | 25,5 | 25,6 | 15,9 | 9,5 | 20,4 | 19,7 | 9,1 | 8,1 |
| Teollisuuselektronikka (lopetettu toiminto) | - | - | - | - | - | - | 10,0 | 3,0 |
| Yhteensä | 25,5 | 25,6 | 15,9 | 9,5 | 20,4 | 19,7 | 19,0 | 11,1 |

MAANTIETEELLISET ALUEET

| | | | | | | | | |
|---|---------|---------|-------|-------|-------|-------|-------|-------|
| Liikevaihto, MEUR | | | | | | | | |
| Eurooppa | 641,6 | 686,5 | 550,9 | 466,0 | 569,4 | 513,8 | 393,2 | 366,6 |
| Aasia | 344,7 | 321,0 | 226,6 | 177,1 | 210,2 | 207,0 | 137,2 | 159,7 |
| Amerikka | 195,8 | 187,1 | 204,5 | 167,2 | 85,0 | 107,9 | 111,5 | 60,2 |
| Teollisuuselektronikka (lopetettu toiminto) | - | - | - | - | - | - | - | 31,9 |
| Yhteensä | 1 182,0 | 1 194,7 | 982,1 | 810,3 | 864,6 | 828,7 | 641,9 | 618,5 |

Elcoteqin tavoitteena on kasvattaa yhtiön arvoa kannattavalla ja menestyksellä toiminnalla.



Hallintoperiaatteet

Elcoteq-konsernin emoyhtiö, Elcoteq SE, on Suomessa rekisteröity eurooppayhtiö (SE, Societas Europaea), jonka kotipaikka on Lohja. Elcoteq SE:n hallintoon ja johtamiseen sovelletaan Suomen lakeja, yhtiön yhtiöjärjestystä sekä yhtiön hallituksen ja sen valiokuntien työjärjestyksiä. Lisäksi Elcoteq noudattaa Helsingin Pörssin, Keskuskauppakamarin ja Elinkeinoelämän keskusliiton listayhtiöiden hallinnointi- ja ohjausjärjestelmiä koskevia suosituksia sekä Helsingin Pörssin sisäpiiriohjetta.

Yhtiökokous

Elcoteqin ylin päättävä elin on yhtiökokous, jossa osakkeenomistajat käyttävät päätösvaltaansa yhtiön asioissa. Yhtiökokous käsittelee sille lain ja yhtiöjärjestyksen mukaan kuuluvat asiat. Elcoteqin varsinainen yhtiökokous pidetään vuosittain hallituksen määräämänä päivänä toukokuun loppuun mennessä. Ylimääräinen yhtiökokous pidetään silloin, kun hallitus katsoo sen tarpeelliseksi tai se on muuten lain mukaan pidettävä.

Konsernin hallinto

Yhtiökokouksen lisäksi pääasiallinen vastuu yhtiön hallinnosta ja toiminnasta on hallituksella ja toimitusjohtajalla. Hallitus vastaa hallinnon asianmukaisesta järjestämisestä ja hyväksyy johdon valmisteleman strategian. Toimitusjohtaja vastaa operatiivisesta johtamisesta. Hänen tukeaan toimivat johtoryhmä ja johtajisto.

Elcoteq-konsernin johto koostuu toimitusjohtajasta, varatoimitusjohtajasta sekä muista johtoryhmän ja johtajiston jäsenistä. Konsernijohdon tehtävänä on konsernin johtaminen hallituksen vahvistaman strategian mukaisesti. Johdon tehtäviin kuuluvat muun muassa yhtiön strategian toteuttaminen, liiketoiminnan ohjaaminen ja valvonta, yhtiön sisäisten toimintatapojen ja -ohjeiden sekä raportointi- ja seurantajärjestelmien kehittäminen ja ylläpito sekä toiminnan lainmukaisuuden valvonta.

Yhtiön johtoryhmään kuuluvat toimitusjohtaja, varatoimitusjohtaja, talous- ja rahoitusjohtaja, myynti- ja markkinointijohtaja, liiketoiminnan kehitysjohtaja, tuotesuunnittelupalveluista vastaava johtaja sekä henkilöstöjohtaja. Johtoryhmän jäsenet raportoivat toimitusjohtajalle. Johtoryhmä kokoontuu vähintään kerran kuukaudessa, ja sen pääasiallisiin tehtäviin kuuluvat strategian valmistelu ja toteuttaminen sekä yhtiön tuloskehityksen seuranta ja varmistaminen.

Johtoryhmän lisäksi yhtiöllä on johtajisto, johon kuuluu johtoryhmän jäsenten lisäksi 11 muuta keskeisten toimintojen johtajaa. Johtajisto kokoontuu toimitusjohtajan kutsusta 3–4 kertaa vuodessa. Johtajiston kokousten tarkoituksena on toiminnan suunnittelu ja tiedon jakaminen johtovastuussa olevien kesken.

Yhtiön liiketoiminta on organisoitu kahteen liiketoimintaluueeseen, jotka ovat Päätelaitteet ja Tietoliikennejärjestelmät. Näiden lisäksi yhtiöllä on kolme maantieteellistä aluetta: Eurooppa, Aasia ja Amerikka. Kunkin liiketoiminta-alueen johtaja vastaa oman

alueensa liiketoiminnan, palvelutarjonnan ja toimitusketjun hallinnan kehittämisestä sekä toimintojen yhdenmukaisuuden säilyttämisestä globaalisti. Maantieteellisten alueiden johtajat vastaavat omien alueidensa myynnistä, tuotannosta ja tuloksesta.

Hallitus

Elcoteqin hallinnosta ja toiminnan asianmukaisesta järjestämisestä vastaa hallitus, johon kuuluu vähintään neljä ja enintään kahdeksan yhtiökokouksen valitsemaa henkilöä.

Hallituksella on työjärjestys, jossa on määritelty muun muassa seuraavat asiat:

- hallituksen kokoonpano ja järjestäytyminen
- kokouskäytännöt ja kokousten määrä
- hallitukselle säännöllisesti toimitettava yhtiötä koskeva tieto
- kokouksissa säännöllisesti käsiteltävät asiat ja
- hallituksen toiminnan arviointi.

Hallituksen työjärjestyksen mukaan hallituksen jäsenten enemmistön on oltava yhtiöstä riippumattomia jäseniä ja vähintään kahden mainittuun enemmistöön kuuluvista jäsenistä on oltava riippumattomia merkittävistä osakkeenomistajista. Vuoden 2005 yhtiökokouksessa valitun hallituksen seitsemästä jäsenestä neljä on yhtiöstä ja merkittävistä osakkeenomistajista riippumattomia. Hallituksen jäsenten toimikausi loppuu valintaa seuraavan varsinaisen yhtiökokouksen päättämiseen. Varsinaisen yhtiökokouksen jälkeen uusi hallitus valitsee keskuudestaan puheenjohtajan ja varapuheenjohtajan sekä päättää valiokuntien perustamisesta ja niiden jäsenistä.

Työjärjestyksensä mukaan hallitus arvioi itse toimintaansa ja työtapojaan vuosittain sekä kehittää toimintaansa arvioinnin tulosten perusteella. Ensimmäinen arviointi tehtiin vuodelta 2004.

Hallitus kokoontuu säännöllisesti vähintään kahdeksan kertaa toimikautensa aikana ennalta sovitun kokousaikataulun mukaan sekä ylimääräisiin kokouksiin hallituksen jäsenen tai yhtiön toimitusjohtajan pyynnöstä. Puheenjohtaja kutsuu kokouksen koolle. Hallitus on päätösvaltainen, kun yli puolet sen jäsenistä on läsnä kokouksessa. Asiat ratkaistaan yksinkertaisella äänenemmistöllä. Äänten mennessä tasan puheenjohtajan ääni ratkaisee. Kokouksiin osallistuvat hallituksen jäsenten lisäksi yhtiön toimitusjohtaja ja varatoimitusjohtaja esittelijöinä sekä tarvittaessa yhtiön johtoon kuuluvia tai muita henkilöitä asiantuntijoina.

Osakeyhtiölaissa ja Elcoteqin yhtiöjärjestyksessä erikseen mainittujen tehtävien lisäksi hallitus

- päättää konsernin strategiasta ja valvoo sen toteutusta
- arvioi ja hyväksyy yhtiön kehittämiseen liittyvät hankkeet ja päättää konsernin tytäryhtiöiden perustamisesta ja lakkauttamisesta
- vahvistaa konsernin toimintasuunnitelman ja talousarvion sekä seuraa niiden toteutumista
- päättää yrityskaupoista ja merkittävistä investoinneista sekä seuraa näiden toteuttamista
- päättää merkittävistä konsernitason rahoitusjärjestelyistä sekä vakuuksien ja takausten antamisesta
- päättää konsernin hallinnon järjestämisestä ja organisaatiosta
- päättää toimitusjohtajan, varatoimitusjohtajan ja muun ylimmän johdon nimityksistä ja palkoista
- päättää johdon ja henkilöstön tulospalkkioista ja palkkiojärjestelmistä
- käsittelee ja hyväksyy osavuositarkastukset ja tilinpäätöksen
- valvoo konsernin riskienhallintaa ja siihen liittyvien menettelytapojen noudattamista
- valvoo lakien ja määräysten sekä yhtiön hallinnointi- ja ohjausjärjestelmiä koskevien ohjeiden noudattamista
- päättää yleishyödyllisistä lahjoituksista ja
- tekee esityksiä yhtiökokoukselle.

Vuoden 2006 varsinaisessa yhtiökokouksessa toimikautensa päättävään hallitukseen kuuluu seitsemän jäsentä. Hallituksen puheenjohtajana on vuoden 2005 varsinaisesta yhtiökokouksesta lähtien toiminut Antti Piippo ja varapuheenjohtajana Juha Toivola.

Vuonna 2005 hallitus piti 14 kokousta. Jäsenten kokouksiin osallistumisprosentti oli keskimäärin 97 %.

Hallituksen valiokunnat

Hallituksella on neljä valiokuntaa, jotka ovat työ-, tarkastus-, palkitsemis- ja nimitysvaliokunta. Hallitus voi perustaa valiokuntia myös erityistä tehtävää varten.

Valiokuntien tehtävät on määritelty niiden työjärjestyksissä, jotka hallitus on hyväksynyt. Valiokunnat raportoivat työstään yhtiön hallitukselle hallituksen kokouksissa.

Työvaliokunta

Työvaliokunta valmistelee hallitukselle yhtiön operatiiviseen liiketoimintaan, strategiaan ja yhtiön liiketoiminnan kehittämiseen liittyviä asioita. Työvaliokuntaan kuuluu vähintään kolme jäsentä ja puheenjohtaja, joka kutsuu valiokunnan koolle. Kaudella 2005–2006 työvaliokunnan puheenjohtajana on toiminut Antti Piippo ja jäsenenä Henry Sjöman, Juha Toivola ja Jorma Vanhanen. Vuonna 2005 valiokunta kokoontui viisi kertaa.

Tarkastusvaliokunta

Tarkastusvaliokunta valvoo ja valmistelee hallitukselle yhtiön taloudellista raportointia, ulkoista tilintarkastusta, sisäistä tarkastusta ja riskienhallintaa koskevia asioita sekä valvoo ja tehostaa näitä

toimintoja yhtiössä. Valiokuntaan kuuluu vähintään kolme yhtiöstä riippumatonta hallituksen jäsentä, joilla tulee olla tehtävään riittävä taloudellinen asiantuntemus. Valiokunta kokoontuu säännöllisesti, vähintään neljä kertaa toimikauden aikana. Valiokunta pitää säännöllisesti yhteyttä yhtiön tilintarkastajiin. Kaudella 2005–2006 tarkastusvaliokunnan puheenjohtajana on toiminut Juha Toivola ja jäsenenä Martti Ahtisaari, Heikki Horstia ja Eero Kasanen. Vuonna 2005 valiokunta kokoontui kuusi kertaa.

Palkitsemisvaliokunta

Palkitsemisvaliokunta valmistelee hallitukselle yhtiön johdon palkkaus-, tulospalkkio- ja etuusasioita sekä yhtiön palkitsemisjärjestelmää koskevia asioita. Valiokuntaan kuuluu vähintään kolme yhtiöstä riippumatonta jäsentä. Valiokunta kokoontuu toimikautensa aikana tarpeen mukaan puheenjohtajan koolle kutsumana. Kaudella 2005–2006 palkitsemisvaliokunnan puheenjohtajana on toiminut Juha Toivola ja jäsenenä Martti Ahtisaari, Heikki Horstia ja Eero Kasanen. Vuonna 2005 valiokunta kokoontui viisi kertaa.

Nimitysvaliokunta

Nimitysvaliokunta valmistelee hallituksen jäsenten nimitys- ja palkitsemisasiota sekä etsii sopivia henkilöitä yhtiön hallituksen jäseniksi. Valiokuntaan kuuluu vähintään kolme jäsentä, ja sen puheenjohtaja kutsuu sen tarvittaessa koolle. Kaudella 2005–2006 nimitysvaliokunnan puheenjohtajana on toiminut Antti Piippo ja jäsenenä Henry Sjöman, Juha Toivola ja Jorma Vanhanen. Vuonna 2005 valiokunta kokoontui kaksi kertaa.

Hallituksen palkat ja palkkiot

Keväällä 2005 pidetyn yhtiökokouksen päätöksen mukaisesti yhtiön hallituksen jäsenille maksetaan hallitustyöstä 45 000 euron suuruisen vuosipalkkio, josta 60 % maksetaan rahana ja 40 % osakkeina. Sisäpiirisäännösten asettamat rajoitukset huomioon ottaen osakkeet hankittiin 29.4.–13.5.2005. Osakkeita ei saa luovuttaa ennen seuraavaa varsinaista yhtiökokousta, ellei henkilön jäsenyys hallituksessa ole päättynyt aikaisemmin.

Vuoden 2005 yhtiökokous päätti yhtiön hallituksen päätoimisen puheenjohtajan lisäpalkkioksi 35 000 euroa kuukaudessa ja varapuheenjohtajan lisäpalkkioksi 8 000 euroa kuukaudessa. Vuonna 2005 hallituksen jäsenille hallitustyöstä maksetut palkat, palkkiot ja luontoisedut olivat yhteensä noin 817 000 euroa.

Lakisääteisen eläketurvan lisäksi eräät hallituksen jäsenet ovat

Yhtiökokouksen 23.3.2005 vahvistamat palkkiot hallituksen jäsenille

| | |
|-------------------|--------------------------------------|
| Puheenjohtaja | 45 000 euroa/vuosi + 35 000 euroa/kk |
| Varapuheenjohtaja | 45 000 euroa/vuosi + 8 000 euroa/kk |
| Jäsenet | 45 000 euroa/vuosi |

lisäeläkejärjestelyillä oikeutettuja jäämään eläkkeelle 60-vuotiaina.

Yhtiön hallituksen jäsenet eivät kuulu Elcoteqin optio-ohjelman piiriin.

Toimitusjohtaja

Hallitus valitsee yhtiölle toimitusjohtajan, joka hoitaa yhtiön operatiivista toimintaa lainsäädäntöön perustuvan toimivaltansa sekä hallituksen antamien ohjeiden ja määräysten mukaisesti. Yhtiön toimitusjohtajana on toiminut 1.1.2004 lähtien diplomi-insinööri Jouni Hartikainen ja varatoimitusjohtajana tekniikan lisensiaatti Jukka Jäämaa.

Toimitusjohtajan palkka ja palkkiot

Toimitusjohtajan kuukausipalkka on 87 356 Sveitsin frangia eli noin 56 000 euroa, minkä lisäksi hänellä on tavanomaiset luontoisedut. Kuukausipalkan lisäksi toimitusjohtajalle maksetaan kulloinkin voimassa olevan tavoitepalkkiojärjestelmän mukaisesti maksettava tavoitepalkkio, joka on enintään 50 % perusvuosipalkasta. Vuonna 2005 toimitusjohtajalle maksettu palkka, muut lyhytaikaiset työsuhde-etuudet ja osakeperusteiset maksut olivat yhteensä noin 1 306 000 euroa.

Lakisääteisen eläketurvan lisäksi toimitusjohtaja ja varatoimitusjohtaja ovat lisäeläkejärjestelyillä oikeutettuja jäämään eläkkeelle 60-vuotiaina.

Toimitusjohtajan irtisanomisaika on kuusi kuukautta. Mikäli yhtiö irtisanoo sopimuksen muusta kuin toimitusjohtajasta johtuvasta erityisen painavasta syystä, maksetaan 12 kuukauden rahapalkkaa vastaava erokorvaus. Toimitusjohtajan Sveitsiin muuttamisen vuoksi hänen kanssaan on lisäksi sovittu määräaikaisesta lisäerokorvauksesta: mikäli yhtiö irtisanoo sopimuksen muusta kuin toimitusjohtajasta johtuvasta erityisen painavasta syystä ennen 1.9.2006, toimitusjohtajalle maksetaan lisäerokorvauksena kuukausittain irtisanomispäivästä 1.9.2006 asti toimitusjohtajan kuukausipalkkaa vastaava suoritus.

Johdon palkat ja palkitsemisjärjestelmät

Yhtiön hallitus päättää johtoryhmän palkoista ja palkitsemisjärjestelmistä kompensatiovaliokunnan esityksen perusteella. Palkkojen tasoa ja kilpailukykyisyyttä tarkastellaan kansainvälisten seuranta-

menetelmien kautta saatujen vertailutietojen perusteella.

Konsernissa on käytössä palkkiojärjestelmä, jossa osa palkkiosta määräytyy konsernin taloudellisten tavoitteiden perusteella ja osa kunkin johtajan henkilökohtaisten tavoitteiden saavuttamisen perusteella. Hallitus määrittää taloudellisten tavoitteiden kriteerit kompensatiovaliokunnan esityksestä. Henkilökohtaiset tavoitteet määritellään kehityskeskusteluissa. Johtajiston jäsenillä palkkion enimmäismäärä vuodelta 2005 on 50 % vuotuisesta peruspalkasta.

Yhtiöllä on myös muita kannustusjärjestelmiä. Vuoden 2001 optio-ohjelman piiriin kuuluu johtajiston jäseniä ja muita konsernin avainhenkilöitä.

Elcoteqin hallitus päätti 3.8.2004 konsernin johdon ja avainhenkilöiden kannustamisesta ja sitouttamisesta optio-, osakepalkkio- ja rahapalkkiojärjestelmien avulla. Vuoden 2004 optio- ja osakepalkkiojärjestelmien piiriin kuuluvat yhtiön johtajiston jäsenet. Rahapalkkiojärjestelmä kohdennetaan muille avainhenkilöille kuin optiojärjestelmän ja osakepalkkiojärjestelmän kohderyhmille. Tarkempaa tietoa rahapalkkiojärjestelmästä löytyy kohdasta Osakkeet ja osakkeenomistajat, sivulta 65.

Johtoryhmän ja johtajiston osake- ja optio-omistukset löytyvät sivulta 82.

Sisäinen valvonta

Elcoteqin liiketoiminnan tuloksellisuutta seurataan raportointijärjestelmän avulla, jossa myynti raportoidaan konsernitasolla päivittäin ja tulosraportointi tehdään kuukausitasolla. Tulevien 12 kuukauden ennusteet tehdään kuukausittain. Tulosraportointi ja ennusteet sisältävät tuloslaskelman, taseen sekä keskeisimmät tunnusluvut.

Strategisten tavoitteiden toteutumista seurataan neljä kertaa vuodessa pidettävissä erityisissä strategiakokouksissa, joissa käydään läpi liiketoimintasuunnitelmiin liittyvien tavoitteiden keskeiset mittarit. Elcoteq päivittää liiketoimintasuunnitelmansa kerran vuodessa kolmen vuoden aikajaksolle.

Vuonna 2005 yhtiön sisäinen tarkastus ulkoistettiin KPMG Oy Ab:n Risk Advisory Services -yksikölle. Elcoteqissa sisäistä tarkastusta koordinoi riskienhallintatoiminto. Sisäinen tarkastus raportoi hallinnollisesti talous- ja rahoitusjohtajalle, mutta tarkastukseen

Johtoryhmän palkat ja osakeperusteiset maksut, 1 000 EUR

| | Palkat ja muut lyhytaikaiset työsuhde-etuudet 2005 | Palkat ja muut lyhytaikaiset työsuhde-etuudet 2004 | Osakeperusteiset maksut* 2005 | Osakeperusteiset maksut* 2004 | Yhteensä 2005 | Yhteensä 2004 |
|-----------------------------|---|---|-------------------------------------|-------------------------------------|------------------|------------------|
| Toimitusjohtaja | 1 098 | 437 | 208 | 216 | 1 306 | 653 |
| Varatoimitusjohtaja | 454 | 410 | 194 | 141 | 648 | 551 |
| Muut johtoryhmän jäsenet ** | 744 | 479 | 469 | 325 | 1 213 | 804 |

* Sisältää yhtiön kirjaamat optiokulut ja osakepalkkiojärjestelmän kulut.

** Vuonna 2004 muita johtoryhmän jäseniä oli vuoden alusta lähtien kolme ja marraskuusta 2004 lähtien neljä. Konsernin johtoryhmän muiden jäsenten määrä kasvoi viiteen 16.11.2005.

liittyvissä asioissa suoraan hallituksen tarkastusvaliokunnalle. Tarkastusvaliokunta myös päättää vuosittain sisäisen tarkastuksen painopistealueet.

Vuosien 2005 ja 2006 sisäisen tarkastuksen hankkeet liittyvät yhtiön toiminnanohjausjärjestelmän sekä tarjous- ja myyntiprosessin tehokkuuden tarkastamiseen. Sisäisen tarkastuksen toiminto on riippumaton ulkoisesta tilintarkastuksesta.

Sisäpiiriasiat

Elcoteqissa on 1.3.2000 lähtien ollut käytössä hallituksen vahvistama sisäpiiriohje, joka vastaa kaikilta osin vähintään Helsingin Pörssin ohjeistusta. Yhtiön sisäpiiriohje on koko henkilöstön nähtävillä yhtiön intranetissa.

Yhtiön lakimääräiseen sisäpiiriin kuuluvat hallituksen jäsenet, toimitusjohtaja, varatoimitusjohtaja ja tilintarkastaja. Heidän lisäksi Elcoteqin pysyvään sisäpiiriin kuuluvat johtajiston jäsenet ja muut henkilöt, jotka tehtävässään tai asemansa vuoksi saavat sisäpiiritiedoksi luokiteltavaa tietoa. Yhtiö ylläpitää myös hankekohtaisia sisäpiirirekistereitä.

Yhtiön sisäpiiriohjeen mukaan sisäpiiriläisten tulee ajoittaa yhtiön arvopapereilla tehtävä kaupankäynti ajankohtiin, jolloin markkinoilla on mahdollisimman täydellinen tieto yhtiön osakkeen arvoon vaikuttavista asioista. Elcoteqin pysyvään sisäpiiriin kuuluvat henkilöt eivät saa käydä kauppaa yhtiön arvopapereilla 21 vuorokautteen ennen tulosjulkistuksia.

Arvopaperimarkkinalainsäädännön muutosten vuoksi Elcoteqin sisäpiiriohje ja yhtiön pitämät sisäpiirirekisterit muuttuivat vuoden 2006 alusta lukien. Yhtiö ylläpitää julkista sisäpiirirekisteriä, johon kuuluvat aiemmin pysyvään sisäpiirirekisteriin kuuluneet henkilöt. Yhtiökohtaiseen ei-julkiseen sisäpiirirekisteriin kuuluvat sellaiset henkilöt, jotka tehtävänsä vuoksi saavat säännöllisesti sisäpiiritiedoksi luokiteltavaa tietoa. Lisäksi yhtiö ylläpitää edelleen hankekohtaisia sisäpiirirekistereitä.

Elcoteqin lakiasianosasto vastaa sisäpiirirekisterien ylläpidosta ja tietojen päivittämisestä Suomen Arvopaperikeskuksen tietokantaan. Yhtiön julkinen sisäpiirirekisteri on nähtävillä yhtiön kotisivuilla osoitteessa www.elcoteq.com.

Tilintarkastaja

Yhtiöjärjestyksen mukaan yhtiöllä on yksi tilintarkastaja, jonka tulee olla Keskuskauppakamarin hyväksymä tilintarkastusyhteisö. Tilintarkastajan toimikausi päättyy ensimmäisen vaalia seuraavan varsinaisen yhtiökokouksen päättyessä.

Elcoteq SE:n tilintarkastajana toimii KHT-yhteisö KPMG Oy Ab, jossa vastuullisena tilintarkastajana on KHT Mauri Palvi. Vuonna 2005 KPMG-ketjuun kuuluville tilintarkastusyhteisöille maksettiin lakisääteisestä tilintarkastustyöstä noin 600 000 euroa ja muista neuvontapalveluista noin 780 000 euroa. Muut neuvontapalvelut sisälsivät enimmäkseen veroneuvontaa ja eurooppayhtiöksi muuntamiseen liittyvää konsultointia.



*Hallitus vasemmalta lähtien:
Henry Sjöman, Ero Kasanen, Juha Toivola,
Martti Ahtisaari, Heikki Horstia,
Antti Piippo ja Jorma Vanhanen.*

Hallitus

Martti Ahtisaari, s. 1937, kansakoulunopettaja
Elcoteqin hallituksen riippumaton jäsen vuodesta 2000;
tarkastus- ja palkitsemisvaliokuntien jäsen
Työkokemus: Ahtisaarella on mittava ura diplomaattina Suomen ulkoministeriön ja YK:n palveluksessa. Suomen tasavallan presidenttinä hän toimi vuosina 1994–2000, minkä jälkeen hän on toiminut useiden kansainvälisten järjestöjen ja säätiöiden tehtävissä. Hän on myös useiden yliopistojen kunniatohtori.
Muut keskeiset luottamustoimet: UPM-Kymmene Oyj:n hallituksen jäsen, Crisis Management Initiative ry:n hallituksen puheenjohtaja ja YK:n pääsihteerin erityisedustaja Kosovon statusprosessissa

Heikki Horstia, s. 1950, ekonomi
Wärtsilä Oyj Abp:n rahoitusjohtaja
Elcoteqin hallituksen riippumaton jäsen vuodesta 1991;
tarkastus-, palkitsemis- ja nimitysvaliokuntien jäsen
Työkokemus: Horstia on työskennellyt teollisuusyritysten (Teollisuuden Voima Oy, Oy Lohja Ab, Metra Oyj Abp) rahoitustehtävissä vuodesta 1976 sekä elektroniikkateollisuuden johto- ja hallitustehtävissä vuodesta 1983.

Eero Kasanen, s. 1952, kauppatieteiden tohtori
Helsingin kauppakorkeakoulun rehtori ja rahoituksen professori
Elcoteqin hallituksen riippumaton jäsen vuodesta 2001;
tarkastus- ja palkitsemisvaliokuntien jäsen
Työkokemus: Helsingin kauppakorkeakoulun professori vuodesta 1989
Muut keskeiset luottamustoimet: Kasanen on useiden yhtiöiden, muun muassa Kesko Oyj:n ja Keskinäinen Vakuutusyhtiö Kalevan hallitusten jäsen sekä Helsingin kauppakorkeakoulun Holding Oy:n ja Suomen Posti Oyj:n hallitusten puheenjohtaja.

Antti Piippo, s. 1947, insinööri
Elcoteqin perustaja ja pääosakas
Elcoteqin hallituksen jäsen vuodesta 1991;
hallituksen puheenjohtaja 1991–2001 ja vuodesta 2003;
työ- ja nimitysvaliokuntien puheenjohtaja
Työkokemus: Piippo on työskennellyt suomalaisen elektroniikka-teollisuuden johtotehtävissä vuodesta 1971; ensin Aspö Oy:ssä (1971–1984) ja myöhemmin Oy Lohja Ab:ssä (1984–1991). Hän johti kummankin yhtiön elektroniikkatoimialaa.
Muut keskeiset luottamustoimet: Keskinäinen työeläkevakuutusyhtiö Varman hallintoneuvoston jäsen sekä Piippo Oyj:n hallituksen puheenjohtaja

Henry Sjöman, s. 1950, insinööri
Elcoteqin perustajaosakas
Elcoteqin hallituksen jäsen vuodesta 1991;
työ- ja nimitysvaliokuntien jäsen
Työkokemus: Sjöman on työskennellyt elektroniikkateollisuudessa vuodesta 1974 ja toiminut johtotehtävissä Elcoteqin ja sen edeltäjien palveluksessa vuodesta 1984.

Juha Toivola, s. 1947, filosofian maisteri
Elcoteqin hallituksen riippumaton jäsen vuodesta 1997;
hallituksen varapuheenjohtaja 1997–2001 ja uudelleen vuodesta 2003; hallituksen puheenjohtaja 2001–2003.
Tarkastus- ja palkitsemisvaliokuntien puheenjohtaja sekä työvaliokunnan jäsen
Työkokemus: Toivolalla on yli 30 vuoden kokemus kansainvälisestä ja suomalaisesta teollisuudesta ja vakuutustoiminnasta. Hän on työskennellyt muun muassa Fiskars Oyj Abp:ssä (1971–1995) sekä Teollisuusvakuutus Oy:n toimitusjohtajana ja Sampo Oyj:n varatoimitusjohtajana (1996–2001).
Muut keskeiset luottamustoimet: Toivola on useiden yhtiöiden hallituksen jäsen tai puheenjohtaja. Hän on myös Hallitusammattilaiset ry:n jäsen.

Jorma Vanhanen, s. 1959, diplomi-insinööri
Elcoteqin perustajaosakas
Elcoteqin hallituksen jäsen vuodesta 1991;
työ- ja nimitysvaliokuntien jäsen
Työkokemus: Vanhanen on toiminut erilaisissa johtotehtävissä Elcoteqin ja sen edeltäjien palveluksessa vuodesta 1985.

Hallituksen jäsenten osakeomistukset 31.12.2005

| Nimi | A-osakkeet | K-osakkeet | Muutos vuodesta 2004 |
|------------------|------------|------------|----------------------|
| Antti Piippo | 1 588 930 | 5 411 000 | +1 160 |
| Henry Sjöman | 587 725 | 2 583 000 | +1 160 |
| Jorma Vanhanen | 602 725 | 2 583 000 | +1 160 |
| Martti Ahtisaari | 10 600 | - | +1 160 |
| Heikki Horstia | 6 350 | - | +1 160 |
| Eero Kasanen | 8 000 | - | +1 160 |
| Juha Toivola | 12 850 | - | +1 160 |

Ajan tasalla olevat tiedot julkisen sisäpiirin osakeomistuksista löytyvät Elcoteqin kotisivuilta, osoitteesta www.elcoteq.comSijoittajat.

Johtoryhmä

Jouni Hartikainen, s. 1961, diplomi-insinööri

Toimitusjohtaja

Elcoteqin palveluksessa ja johtoryhmän jäsen vuodesta 2000;
toimitusjohtaja vuodesta 2004

Vastuualue: konsernin johtaminen

Työkokemus: Hartikainen on toiminut aiemmin Elcoteqin Aasian alueen johtajana, Tietoliikennejärjestelmät-liiketoiminta-alueen johtajana sekä yhtiön globaalista myynnistä ja asiakaspalvelusta vastaavana johtajana.

Ennen Elcoteqiin tuloaan Hartikainen toimi eri tehtävissä

Tecnomen Oy:ssä. Hän on urallaan työskennellyt useita vuosia Kanadassa ja Malesiassa.

Keskeiset luottamustoimet: Teknoliiketeollisuus ry:n ja Cellon Internationalin hallitusten jäsen

Jukka Jäämaa, s. 1965, tekniikan lisensiaatti

Varatoimitusjohtaja, Chief Operating Officer (COO)

Elcoteqin palveluksessa ja johtoryhmän jäsen vuodesta 1998;
varatoimitusjohtaja vuodesta 2004

Vastuualueet: maantieteelliset alueet, tuotanto, hankinta-toiminnot, toimitusketjun hallinta ja tietohallinto

Työkokemus: Jäämaa on toiminut Elcoteqissa Euroopan alueen johtajana, Tietoliikennejärjestelmät- ja Teollisuuselektronikka-liiketoiminta-alueiden johtajana sekä Euroopan myyntijohtajana.

Ennen Elcoteqiin tuloaan Jäämaa toimi vuodesta 1990 lähtien useissa eri tehtävissä Perlos Oyj:ssä.

John-James Farquharson, s. 1956, MA, MBA

Henkilöstöjohtaja

Elcoteqin palveluksessa ja johtoryhmän jäsen vuodesta 2004

Vastuualueet: henkilöstöhallinto ja yritysvastuu

Työkokemus: Farquharson siirtyi Elcoteqin palvelukseen Hayes Lemmerz Internationalin henkilöstöjohtajan tehtävästä Saksasta.

Tätä ennen hän toimi tuotantolaitoksen johtajana sekä myynnin ja markkinoinnin tehtävissä Japanissa, Kanadassa, Saksassa, Sveitsissä ja Englannissa BASF:ssa ja BP Oil Internationalissa.



Jouni Hartikainen



Jukka Jäämaa



John-James Farquharson



Vesa Keränen



Anssi Korhonen



Nils Kämpe



Teo Ottola

Vesa Keränen, s. 1970, diplomi-insinööri

Liiketoiminnan kehitysjohtaja

Elcoteqin palveluksessa vuodesta 1997;

johtoryhmän jäsen vuodesta 2001

Vastuualueet: liiketoiminnan kehitys, liiketoiminta-alueet, yritysjärjestelyt ja strateginen suunnittelu

Työkokemus: Keränen on toiminut Elcoteqissa eri liiketoiminnan kehityksen ja strategisen suunnittelun tehtävissä vuodesta 1997. Ennen Elcoteqiin tuloaan hän on työskennellyt eri kansainvälisten yhtiöiden palveluksessa Suomessa ja Saksassa.

Anssi Korhonen, s. 1965, diplomi-insinööri

Tuotesuunnittelupalveluista vastaava johtaja

Elcoteqin palveluksessa 1992–1995 ja uudelleen vuodesta 1997;

johtoryhmän jäsen marraskuusta 2005

Vastuualueet: sopimussuunnittelutoiminnan kehittäminen ja Päätelaitteet-liiketoiminta-alue

Työkokemus: Ennen nykyistä tehtävänsä Korhonen toimi Elcoteqissa Päätelaitteet-liiketoiminta-alueen johtajana.

Tätä ennen hän työskenteli Elcoteqissa erilaisissa projektin-, tuotelinjan- ja asiakkuushallinnan tehtävissä vuodesta 1997 lähtien sekä kehitysinsinöörinä vuosina 1992–1995. Korhonen oli vuosina 1995–1997 Ericsson Mobile Communications AB:n tuotekehitys-yksikön palveluksessa Ruotsissa.

Nils Kämpe, s. 1955, insinööri

Myynti- ja markkinointijohtaja

Elcoteqin palveluksessa vuodesta 2003;

johtoryhmän jäsen vuodesta 2004

Vastuualueet: myynti ja markkinointi

Työkokemus: Kämpe tuli Elcoteqiin yhtiön Euroopan Päätelaitteet-organisaation myyntijohtajaksi. Tätä ennen hän toimi myynti- ja johtotehtävissä IBM:n ja Nokia Networksin palveluksessa.

Teo Ottola, s. 1968, kauppatieteiden maisteri

Talous- ja rahoitusjohtaja, Chief Financial Officer (CFO)

Elcoteqin palveluksessa vuodesta 1996;

johtoryhmän jäsen vuodesta 2000

Vastuualueet: talous, rahoitus, viestintä, sijoittajasuhteet, lakiasiat ja riskienhallinta

Työkokemus: Ottola on toiminut Elcoteqin taloushallinnon eri tehtävissä vuodesta 1996 lähtien. Tätä ennen hän työskenteli Rautaruukin rahoitusosastolla.

Johtajisto

Johtoryhmän lisäksi Elcoteqilla on laajempi johtajisto, johon kuuluvat johtoryhmän lisäksi seuraavat henkilöt:

- Douglas Brenner**, Amerikan alueen johtaja
- Bruno Cathomen**, Tietoliikennejärjestelmät-liiketoiminta-alueen johtaja
- Tuula Hatakka**, rahoitusjohtaja
- Reeta Kaukiainen**, viestintäjohtaja
- Hannu Keinänen**, Aasian alueen johtaja
- Sari Kolu**, lakiasiaintohtaja
- Petteri Laaksomo**, tuotantojohtaja
- Mirja Lammi**, talousjohtaja
- Harri Ojala**, Euroopan alueen johtaja
- Harri Ollila**, johtaja; viranomais-suhteet
- Esa Retva**, johtaja; hankintatoiminnot, toimitusketjun hallinta ja tietohallinto

Johtajisto kokoontuu 3–4 kertaa vuodessa. Kokousten tarkoituksena on toiminnan suunnittelu ja tiedon jakaminen johtovastuussa olevien kesken.


Konsernin johtajiston osake- ja optio-omistukset

Konsernin johtajiston jäsenten omistamien osakkeiden ja optio-oikeuksien lukumäärät olivat 9.2.2006 seuraavat:

| Nimi | 2001 optio-ohjelma | 2004 A- ja B-optiot | Osakkeita, kpl* |
|------------------------|--------------------|---------------------|-----------------|
| Douglas Brenner | 10 000 | 50 000 | 2 418 |
| Bruno Cathomen | 4 000 | 34 500 | 1 684 |
| John-James Farquharson | - | 46 000 | 2 352 |
| Jouni Hartikainen | 150 000 | 120 000 | 6 132 |
| Tuula Hatakka | 30 000 | 39 500 | 1 974 |
| Jukka Jäämaa | 43 000 | 91 000 | 5 596 |
| Reeta Kaukiainen | 5 000 | 34 500 | 1 684 |
| Hannu Keinänen | 31 600 | 50 000 | 2 418 |
| Vesa Keränen | 10 000 | 62 000 | 3 232 |
| Sari Kolu | 10 000 | 23 000 | 700 |
| Anssi Korhonen | 8 500 | 39 500 | 1 924 |
| Nils Kämpe | 14 000 | 62 000 | 3 232 |
| Petteri Laaksomo | - | 34 500 | 1 684 |
| Mirja Lammi | 4 000 | 34 500 | 1 684 |
| Harri Ojala | 25 000 | 26 000 | 764 |
| Harri Ollila | 17 000 | 39 500 | 1 924 |
| Teo Ottola | 19 000 | 62 000 | 3 262 |
| Esa Retva | 21 000 | 34 500 | 1 684 |

* Sisältää vuoden 2005 osakepalkkiojärjestelmän perusteella saatavat osakkeet. Osakkeet hankitaan sisäpiirisääntösten asettamat rajoitukset huomioon ottaen Helsingin Pörsissä huhtikuun 2006 loppuun mennessä.

Ajan tasalla olevat tiedot julkisen sisäpiirin osakeomistuksista löytyvät Elcoteqin kotisivuilta, osoitteesta www.elcoteq.com>Sijoittajat.



*Tunnistamme
kehitys- ja
muutostarpeet
ja reagoimme
niihin nopeasti.*

Sanasto

| | |
|--------------------|--|
| Bluetooth | lyhyen kantaman langaton radiotekniikka |
| BOM | Bill of Materials = materiaalilista, joka sisältää kaikki tuotteessa käytetyt raaka-aineet ja komponentit |
| Box build | tuotantomalli, jossa sopimusvalmistaja toimittaa käyttövalmiit tuotteet kuluttajapakkauksissa suoraan asiakkaan jakeluketjuun |
| CDMA | Code Division Multiple Access = digitaalinen matkapuhelinverkkotekniikka, joka perustuu koodijakoiseen radiotien kanavanvaraukseen |
| EDC | Elcoteq Design Center = Elcoteqin matkapuhelimien suunnittelupalveluyksikkö |
| EDGE | Enhanced Data Rates for Global Evolution = radiotekniikka, joka tarjoaa GPRS:ää nopeamman yhteyden sekä laajemman kaistanleveyden |
| EMS | Electronics Manufacturing Services = elektroniikan valmistuspalvelut |
| EMS-yritys | elektroniikan valmistuspalveluyritys eli sopimusvalmistaja |
| EuP | Eco-design of Energy-using Products = EU-direktiivi energiaa käyttävien tuotteiden koko elinkaaren aikaisten vaikutusten huomioimisesta tuotteiden suunnittelussa |
| Free float | nimitys niille yhtiön osakkeille, jotka ovat vapaasti tarjolla sijoittajille |
| GPRS | General Packet Radio Service = matkapuhelinverkoissa käytettävä pakettikytkentäinen tekniikka, joka mahdollistaa tavanomaisia GSM-järjestelmiä nopeamman langattoman internetin ja muun tietoliikenteen |
| GSM | Global System for Mobile Communications = yleisin digitaalinen matkapuhelinverkkotekniikka, joka perustuu aikajakoiseen radiotien kanavanvaraukseen |
| IEEE 802.11 | langattoman lähiverkon (WLAN) standardi |
| IPR | Intellectual Property Rights = yhteisnimitys muun muassa patenteille, tekijän-, malli-, mikropiiri- ja tietokanta oikeuksille sekä liikesalaisuuksille |
| MBO | Management Buy-Out = yrityksen tai sen osan myynti toimivalle johdolle |
| NPI | New Product Introduction = tuotannollistaminen tai teollistaminen |
| ODM | Original Design Manufacturing = sopimussuunnittelu |
| OEM | Original Equipment Manufacturer = laitevalmistaja |
| PCB | Printed Circuit Board = piirilevy |
| PCBA | Printer Circuit Board Assembly = piirilevyladonta |
| PDA | Personal Digital Assistant = kämmentietokone |
| RF | Radio Frequency = radiotaajuus |
| RoHS | Restriction of the Use of Hazardous Substances in Electrical and Electronic Equipment = EU-direktiivi tietyjen vaarallisten aineiden käytön rajoittamisesta sähkö- ja elektroniikkalaitteissa |
| SMA | Surface Mount Assembly = pintaliitoskokoontyö |
| SMD | Surface Mount Device = pintaliitoslaite |
| SMT | Surface Mount Technology = pintaliitostekniikka |
| TDMA | Time Division Multiple Access = radiosignaalin digitaaliin siirtoon tarkoitettu tekniikka matkapuhelimen ja radiotukiaseman välillä |
| UMTS | Universal Mobile Telecommunications System = kolmannen sukupolven laajakaistatekniikkaan perustuva matkaviestinstandardi, joka mahdollistaa puheen lisäksi liikkuvan kuvan seuraamisen matkapuhelimen näytöstä |
| W-CDMA | Wideband Code Division Multiple Access = laajakaistainen radioliikennetekniikka, jota käytetään paljon kapasiteettia vaativissa internet-, multimedia- ja videosovelluksissa |
| WEEE | Waste Electrical and Electronic Equipment = sähkö- ja elektroniikkalaitteiden käsittelyä ja kierrätystä säätelevä EU-direktiivi |
| WiMAX Forum | yhteistyöjärjestö, joka edistää ja standardoi langattomien laajakaistatuotteiden yhteensopivuutta |
| WLAN | Wireless Local Area Network = langaton lähiverkko |

*Asiakassuhteemme
perustuvat vahvaan
sitoutumiseen, keskinäiseen
luottamukseen, avoimuuteen
ja yhdessäkehittymiseen.*



Sijoittajasuhteet

Elcoteqin sijoittajaviestinnän tavoitteena on kertoa yhtiön toiminnasta, taloudellisesta tilanteesta ja tavoitteista sekä yhtiön toimintaympäristöön liittyvistä asioista oikea-aikaisesti, avoimesti, täsmällisesti ja tasapuolisesti, jotta pääomamarkkinat voivat muodostaa perustellun käsityksen Elcoteqista sijoituskohteena ja tehdä omistustaan koskevia päätöksiä. Tarkoituksena on parantaa yhtiön strategian ja liiketoiminnan tunnettua ja lisätä siten Elcoteqin kiinnostavuutta sijoituskohteena.

Sijoittajatapaamiset

Elcoteq järjestää tulosjulkistustensa yhteydessä tiedotustilaisuuksia sekä verkko- ja puhelinkonferensseja analyytikoille, rahoittajille, sijoittajille ja taloustoimittajille. Tilaisuuksissa on mahdollisuus kuulla yrityksen johdon näkemyksiä sekä esittää kysymyksiä. Lisäksi yhtiö järjestää vuosittain pääomamarkkinapäivän sijoittajille, analyytikoille ja rahoittajille. Tilaisuuksien esittelyaineisto on saatavilla yhtiön kotisivuilla.

Yrityksen edustajat tapaavat analyytikoita ja sijoittajia säännöllisesti Euroopassa ja Yhdysvalloissa. Elcoteq osallistuu myös eri tahojen järjestämiin sijoittajaseminaareihin, minkä lisäksi yhtiössä vieraillee säännöllisesti suomalaisia ja ulkomaisia analyytikoita sekä sijoittajia tapaamassa yrityksen johtoa. Tapaamisissa keskustellaan yhtiön strategiasta, taloudellisesta kehityksestä ja tulevaisuuden näkymistä. Keskustelut perustuvat yrityksen julkistamiin tietoihin.

Yksityissijoittajilla on mahdollisuus tavata yhtiön edustajia keväällä järjestettävässä yhtiökokouksessa ja Sijoitus-Invest-tapahetkessä Helsingissä marraskuussa.

Hiljainen jakso

Elcoteq ei osallistu sijoittajatapaamisiin eivätkä konsernin edustajat kommentoi yhtiön tulosta raportointikauden päättymisen ja kyseistä kautta koskevan tulostiedotteen julkistamisen välisenä aikana.

Tulevaisuuden ennusteet

Elcoteq toimii alalla, jossa liiketoimintavolyymien vaihtelut voivat olla suuria hyvinkin lyhyellä aikavälillä. Näillä muutoksilla saattaa

olla huomattava vaikutus yhtiön antamiin tulevaisuuden ennusteisiin. Tämän vuoksi Elcoteq ei julkista tarkkoja numeerisia liikevaihto- ja tulosenusteita, vaan luonnehtii tilinpäätöstiedotteissaan ja osavuositarkastuksissaan yhtiön tulevaisuuden näkymiä ainoastaan sanallisesti. Yhtiö arvioi näissä taloudellisissa tarkastuksissaan ensisijaisesti seuraavaa, raportoidun kauden jälkeistä vuosineljännettä.

Taloudelliset raportit vuonna 2006

- tilinpäätöstiedote 9.2. klo 9.00
- vuosikertomus 6.3. alkavalla viikolla
- tammi–maaliskuun osavuositarkastus 27.4. klo 9.00
- tammi–kesäkuun osavuositarkastus 26.7. klo 9.00
- tammi–syyskuun osavuositarkastus 25.10. klo 9.00

Elcoteqin vuosikertomus, osavuositarkastukset ja tiedotteet julkaistaan sekä suomeksi että englanniksi. Ne löytyvät yhtiön kotisivuilta osoitteesta www.elcoteq.com.

Julkaisuja voi tilata konserniviestinnästä osoitteesta Elcoteq SE, Eija Toivio, PL 8, 02631 Espoo, puh. 010 413 1718, yhtiön kotisivuilta tai sähköpostitse osoitteesta info@elcoteq.com.

Osoitteenmuutokset

Pyydämme osakkeenomistajia ilmoittamaan mahdolliset osoitteenmuutokset joko siihen pankkiin, jossa osakkeenomistajan arvo-osuustiliä hoidetaan tai Suomen Arvopaperikeskus Oy:öön, jos arvo-osuustili on siellä.

Sijoittajayhteyshenkilöt

Reeta Kaukiainen, viestintäjohtaja

Puh. 010 413 1742, fax 010 413 1938

Sähköposti: reeta.kaukiainen@elcoteq.com

Reeta Kaukiainen vastaa viestinnästä ja sijoittajasuhteista.

Heidi Lehmuskumpu, sijoittajasuhdepäällikkö

Puh. 010 413 1552, fax 010 413 1938

Sähköposti: heidi.lehmuskumpu@elcoteq.com

Heidi Lehmuskumpu koordinoi tapaamispyyntöjä ja road show -järjestelyjä.

Eija Toivio, viestintäassistentti

Puh. 010 413 1718, fax 010 413 1938

Sähköposti: eija.toivio@elcoteq.com

Eija Toivio vastaa julkaisujen lähettämisestä kohderyhmille.

Elcoteqia seuraavat analyytikot

Alla mainitut pankkiiriliikkeiden analyytikot seuraavat Elcoteqia sijoituskohteena. Elcoteq ei vastaa analyytikoiden tekemistä ja julkaisemista arvioista tai ennusteista.

| Pankkiiriliike | Analyytikko | Puhelin | Sähköposti |
|---|------------------|------------------|-------------------------------------|
| ABG Sundal Collier | Magnus Innala | +46 8 5662 8633 | magnus.innala@abgsc.se |
| Alfred Berg/ABN Amro | Veikko Valli | 09 2283 2706 | veikko.valli@alfredberg.fi |
| Carnegie Investment Bank AB, Finland Branch | Janne Rantanen | 09 6187 1237 | janne.rantanen@carnegie.fi |
| Crédit Agricole Cheuvreux International Limited | Peter Knox | +44 20 7621 5182 | pknox@cheuvreux.com |
| Deutsche Bank AG, Helsinki Branch | Jussi Uskola | 09 2525 2551 | jussi.uskola@db.com |
| Enskilda Securities, Helsinki Branch | Sasu Ristimäki | 09 6162 8727 | sasu.ristimaki@enskilda.fi |
| eQ Pankki | Jari Honko | 09 681 781 | jari.honko@eQonline.fi |
| Evli Pankki Oyj | Ilkka Rauvola | 09 4766 9250 | ilkka.rauvola@evli.com |
| FIM Pankkiiriliike | Erik Sucksdorff | 09 6134 6398 | erik.sucksdorff@fim.com |
| Handelsbanken Capital Markets | Petri Arjama | 010 444 2408 | pear02@handelsbanken.se |
| Impivaara Securities Ltd | Jeffery Roberts | +44 20 7284 3937 | impivaara@pomor.com |
| J.P. Morgan Securities Limited | Sophie Ameln | +44 20 7325 0905 | sophie.ameln@jpmorgan.com |
| Kaupthing Bank Oyj | Michael Schröder | 09 4784 0287 | michael.schroder@kaupthing.fi |
| Mandatum Pankkiiriliike Oy | Erkki Vesola | 010 236 4712 | erkki.vesola@mandatum.fi |
| Nordea Markets | Karri Rinta | 09 3694 9433 | karri.rinta@nordea.com |
| Opstock | Hannu Rauhala | 010 252 4392 | hannu.rauhala@opstock.fi |
| Standard & Poor's Equity Research | Inger Söderbom | +46 8 5450 6958 | inger_soderbom@standardandpoors.com |

Yhtiökokous

Elcoteq SE:n varsinainen yhtiökokous pidetään torstaina 23.3.2006 kello 14.00 Hilton Helsinki Strandin Ballroomissa, osoitteessa John Stenbergin ranta 4, Helsinki.

Yhtiökokoukseen voivat osallistua ne osakkeenomistajat, jotka on merkitty 13.3.2006 osakkeenomistajiksi Suomen Arvopaperikeskus Oy:n ylläpitämään Elcoteqin osakasluetteloon.

Yhtiökokoukseen tulee ilmoittautua viimeistään 17.3.2006 klo 16.00 mennessä joko

- yhtiön kotisivuilla osoitteessa www.elcoteq.com
- kirjeitse osoitteella Elcoteq SE, Marja Vihavainen, PL 8, 02631 Espoo. Kirjeen on oltava perillä ennen ilmoittautumisaajan päättymistä.
- faksilla numeroon 010 413 1804/Marja Vihavainen tai
- puhelimitse numeroon 010 413 1558/Marja Vihavainen. Puhelinilmoittautumisia otetaan vastaan klo 9.00-11.00 ja klo 13.00-16.00.

Mahdolliset valtakirjat pyydetään toimittamaan yhtiölle ennen ilmoittautumisaajan päättymistä. Ilmoittautumisen yhteydessä pyydämme osakkeenomistajia ilmoittamaan nimensä, osoitteensa ja puhelinnumeronsa.

Lisätietoa yhtiökokouksesta on saatavilla yhtiön kotisivuilla osoitteessa www.elcoteq.com.

Osinkoehdotus

Hallitus esittää yhtiökokoukselle, että tilikaudelta 2005 jaetaan osinkona 0,66 euroa osakkeelta. Yhtiökokouksen päättämä osinko maksetaan osakkaalle, joka on täsmäytyspäivänä merkitty Suomen Arvopaperikeskus Oy:n ylläpitämään osakasluetteloon.

Osingonmaksu vuonna 2006

| | |
|------------------------------|-------|
| Yhtiökokous | 23.3. |
| Osingonmaksun täsmäytyspäivä | 28.3. |
| Osingon maksupäivä | 4.4. |

Yhteystiedot

Konsernin toimisto

Elcoteq SE
PL 8
Sinimäentie 8B
02631 Espoo

Puh. 010 41 311
Fax 010 413 1209

Sähköpostiosoitteet


info@elcoteq.com
(yleiset asiat)
environment@elcoteq.com
(yritysvastuu- ja ympäristöasiat)
purchasing@elcoteq.com
(hankinta- ja ostotoiminta)
sales@elcoteq.com
(myynti)

Muut osoitteet

Elcoteqin toimipaikkojen yhteystiedot löytyvät yhtiön kotisivuilta osoitteesta www.elcoteq.com.

Yhteystietoja voi tiedustella myös sähköpostitse osoitteesta info@elcoteq.com.

www.elcoteq.com



*Tunnetme
asiakkaidemme
tarpeet ja odotukset
ja vastaamme niihin
parhaalla mahdollisella
palvelulla.*



www.elcoteq.com