

1800

2761

1871

Jalka L=428
Liukuva

55

57

jalka
kiint

55

57

kohta 1.

VUOSIKERTOMUS 2005

567

1550

Sisällys

Etteplan lyhyesti.....	3
Etteplan vuonna 2005.....	4
Toimitusjohtajan katsaus.....	6
Toimintaympäristö.....	8
Tuotekehitys.....	10
Toimitussuunnittelu.....	12
Henkilöstö	14
Tietoa osakkeenomistajille.....	16
Tilinpäätös.....	17
Hallituksen toimintakertomus.....	18
Konsernin tuloslaskelma.....	21
Konsernitase.....	21
Konsernin rahavirtalaskelma.....	22
Laskelma konsernin oman pääoman muutoksista.....	22
Emoyhtiön tuloslaskelma.....	23
Emoyhtiön tase.....	23
Emoyhtiön rahavirtalaskelma.....	24
Konsernitilinpäätöksen ja emoyhtiön liitetiedot.....	25
2 Taloudellista kehitystä kuvaavat tunnusluvut.....	31 44
Osakekohtaiset tunnusluvut.....	44
Tunnuslukujen laskentakaavat.....	45
Osakkeet ja osakkeenomistajat.....	46
Tilinpäätöksen ja toimintakertomuksen allekirjoitus.....	49
Tilintarkastuskertomus.....	49
Yhtiön hallinnointi.....	50
Hallitus ja tilintarkastajat.....	52
Johtoryhmä.....	53
Yhteystiedot.....	54

ETTEPLAN LYHYESTI

Etteplan tarjoaa korkealaatuisia teollisuustekniikan suunnittelu- palveluja. Yhtiön liiketoiminta ja- kautuu tuotekehitykseen ja toimi- tussuunnitteluun.

Tuotekehitys-segmentti tarjoaa tuotekehitykseen liittyviä suunnit- telupalveluja avainasiakkailleen. Pitkäaikaisissa, kumppanuuteen perustuvissa asiakassuhteissa tuo- tekehityksen suunnittelupalvelut varmistavat asiakkaan kilpailuky- vyn.

Toimitussuunnittelu-segmentti tarjoaa palveluja koneiden ja lait-

teiden sekä tuotantolaitosten suunnitteluun. Projekti- ja laitetoimittajille sekä laitosten omistajille ja käyttäjille tarjotaan mekaniikka-, sähkö-, automaatio-, tehdassuunnittelu- ja käyttöönottopalveluja.

Etteplanin vahvuuksia ovat osaa- va henkilöstö, kumppanuuteen perustuvat pitkät asiakassuhteet, vahva kokemus hajautetusta liike- toiminnasta ja jatkuva kehitystyö. Omilla aloillaan menestyvät yh- teistyökumppanit ovat tärkeä osa menestystä.

ARVOT

- Asiakastyytyväisyys
- Henkilöstön hyvinvointi
- Ammattitaitoinen toimintatapa

Toimintakulttuurin ydintavoitteet on tiivistetty määritelmään:



”Etteplan on palvelualtis, hyvin hoidettu, innostuneiden ammatti- laisten yritys.”

VISIO

Etteplan on alansa johtavia yrityk- siä Skandinaviassa ja merkittävä tekijä Keski-Euroopassa.

Etteplan kasvaa kannattavasti. Tavoitteena on 25 prosentin vuo- sittainen liikevaihdon kasvu 10 prosentin liikevoitolla.

Etteplanin palvelut suuntautuvat kohti kokonaisvaltaisempaa suunnitteluprojektien hallintaa.



ETTEPLAN VUONNA 2005

Avainluvut			
milj. euroa	2005	2004	muutos %
Liikevaihto	79,4	62,0	28,1
Liikevoitto	3,4	5,4	-37,3
Tulos/osake, €	0,25	0,37	-32,8
Sijoitetun pääoman tuotto %	18,2	34,7	
Bruttoinvestoinnit	8,3	2,4	248,6
Henkilöstö keskimäärin	1230	965	27,5



Tammikuu

Etteplan Oyj otti raportoinnissaan käytön IFRS-standardit. Optio-ohjelman I 2000–2005 merkintäaika päättyi.

Helmikuu

Etteplan Oyj osti 70 prosentin osake-enemistön ruotsalaisesta konepajateollisuuden suunnittelupalveluja tarjoavasta ProTang AB:sta. Kauppaan liittyi huhtikuussa toteutunut suunnattu osakepääoman korottaminen.



PROTANG
Teknikkonsulterna

Maaliskuu

Yhtiökokous hyväksyi hallituksen ehdotuksen jakaa osinkoa vuodelta 2004 0,30 euroa osakkeelta. Yhtiökokous valtuutti hallituksen osakepääoman korottamiseen uusmerkinnällä, omien osakkeiden hankintaan ja niiden luovuttamiseen sekä yhtiön osakepääoman korottamiseen rahastoannilla. Yhtiökokous päätti hallituksen ehdotuksen mukaisesti alentaa yhtiön osakkeen kirjanpidollista vasta-arvoa osakepääomaa alentamatta.

Toukokuu

Etteplan Oyj siirtyi Helsingin Pörssin NM-listalla päälliställe 24.5.2005.



Elokuu

Etteplan Oyj ja ABB Oy allekirjoittivat yhteistyösopimuksen, jonka mukaan Etteplan tuottaa ABB Oy:lle joustavasti ja kustannustehokkaasti suunnittelupalveluja. Sopimuksen myötä ABB Oy:n Muuntajat-liiketoimintayksikön yhdeksän suunnittelijaa siirtyi Etteplanin palvelukseen vanhoina työntekijöinä.

Syyskuu

Etteplan Oyj:n ylimääräinen yhtiökokous hyväksyi hallituksen ehdotuksen hallituksen valtuuttamisesta osakepääoman korottamiseen, vaihtovelkakirjalainan ottamiseen ja/tai optio-oikeuksien antamiseen.

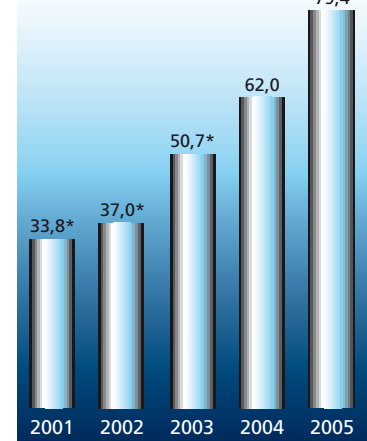


Lokakuu

Etteplan Oyj osti 70 prosentin osake-enemistön informaatioteknologian tuotteita ja palveluja tarjoavasta DokuMentori Oy:stä. Kauppaan liittyi osakepääoman korottaminen suunnatulla annilla.

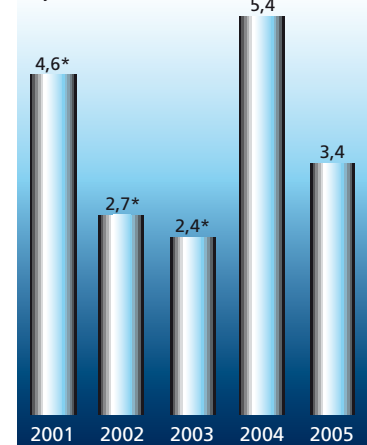
Liikevaihto 2001–2005

(milj. euroa)



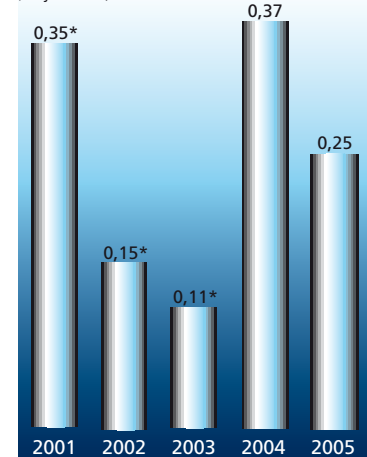
Liikevoitto 2001–2005

(milj. euroa)



Osakekohtainen tulos 2001–2005

(milj. euroa)



* vertailuvuot FAS:n mukaiset

TOIMITUSJOHTAJAN KATSAUS

Yhtiön vahva kasvu jatkui vuonna 2005. Investointituotteiden kysynnän odotetaan säilyvän hyvällä tasolla, mikä yhdessä ammattitaitoisen henkilöstön kanssa luo erinomaisen perustan kannattavalle kasvulle tulevaisuudessa.

Alkuvuonna Etteplan hankki enemmistön ruotsalaisesta ProTang AB:stä ja lokakuussa yhtiö laajensi toimintaa informaatioteknologiaan hankkimalla DokuMentori Oy:n osake-enemmistön. Pohjoismaissa kasvua tapahtui myös organisaation muuttamisella. Strategian mukainen kasvu toteutui, mutta kannattavuus jäi tavoitteista. Tulokset hidasti erityisesti asiakkaiden toimintatapojen muutokset Keski-Euroopassa ja Suomessa. Markkinamuutokset käänivät joidenkin yksiköiden tulokset tappiollisiksi, eikä kannattava pääliiketoiminta kompensoinut niitä riittävästi.

Yleinen markkinatilanne oli katsauskaudella tyydyttävä. Kesän jälkeen useat toimitukset lykkääntyivät investointipäätösten siirroista johtuen, mikä vaikutti lyhytaikaisesti kolmannen neljänneksen kannattavuuteen. Alan konsolidoituminen jatkui erityisesti Pohjoismaissa. Kehitys johtaa kohti suurempia suunnittelualan yrityksiä, jotka pystyvät tarjoamaan asiakkailleen kaikki alan palvelut. Etteplan vahvasti asemaansa merkittävästi hankkimalla yrityskaupoilla Suomessa ja Ruotsissa automaatiosuunnitteluun ja informaatioteknologiaan erikoistuneet yhtiöt.

Yhtiön kansainvälistyminen jatkui. Suurin osa katsauskauden kasvusta tapahtui ulkomailla – erityisesti Ruotsissa. Kiinaan Shanghaihin perustettu yksikkö aloitti vuoden aikana täysipainoiset suunnitteluprojektien toimitukset kansainvälisille asiakkaille. Saksan ja Italian toimintoja painoi merkittävien asiakkaiden rakennemuutokset, joihin Etteplan välittömästi reagoi. Yhtiön aseman vahvistaminen Saksassa vaatii edelleen toimenpiteitä.

Etteplanin toiminta perustuu osaavaan ja motivoituneeseen henkilökuntaan. Yhtiö on panostanut aktiivisesti henkilöstön kehittämiseen tarjoamalla monipuolisia ja haastavia suunnittelutoimeksiantoja, ottamalla käyttöön uusia suunnittelujärjestelmiä sekä kouluttamalla henkilöstöä. Työhyvinvointiin on panostettu muun muassa tukemalla vapaa-ajan liikuntaa.

Yhtiön tärkein tavoite vuonna 2006 on jatkaa kannattavaa kasvua, mutta keskittyä erityisesti kannattavuuden parantamiseen. Tämän vuoksi yhtiö on käynnistänyt useita kehityshankkeita, täsmentänyt organisaatorakennetta ja tehostanut raportointia. Markkinatilanteen jatkuessa suotuisana on kannattavuuden parantamiselle hyvät edellytykset.

Teollisuustekniikkasuunnittelun markkinajohtajana yhtiö aikoo olla aktiivinen toimija alalla tapahtuvassa konsolidoinnissa ja kehityksessä. Yhtiön siirryttyä toukokuussa Helsingin Pörssin päällyställe on myös yrityskauppojen tekemiselle entistä

paremmat edellytykset. Tavoitteena on edelleen parantaa asiakkaille tarjottavia palveluita sekä hankkia uusia asiakkuuksia suhdannevaihtelu-riippuvuuden pienentämiseksi.

Haasteista huolimatta vuosi 2005 oli hyvä kasvun ja kehityksen vuosi. Haluankin esittää lämpimät kiitokset koko henkilöstöllemme hyvin suoritetusta, ammattitaitoisesta työstä. Myös asiakkaillemme ja osakkeenomistajillemme haluan esittää kiitokset heidän yhtiötämme kohtaan osoittamastaan luottamuksesta.



Heikki Hornborg
toimitusjohtaja





TOIMINTAYMPÄRISTÖ

Teollisuussuunnittelu kehittyi ja kansainvälistyi toimialana ensisijaisesti rakennemuutoksien ja yritys-järjestelyjen kautta. Asiakkaiden muuttivat toimintamallit luovat kysyntää uusille palvelumuodoille ja lisäävät ulkoistettujen toimintojen määrää.

Toimialan orgaanista kasvua ohjaavat teollisuuden investoinnit ja tuotekehityksen määrä, jotka maailmantalouden positiivisen kehityksen myötä lisääntyivät katsauskaudella. Vaativien tuotekehitys- ja suunnittelutöiden rooli vahvistui Pohjoismaissa ja Länsi-Euroopassa. Vastaavasti massatuotteiden valmistus siirtyi halvempien tuotantokustannusten maihin.

Etteplanin tärkeimpiä asiakkaita ovat kansainväliset suuryritykset muun muassa puunjalostuksen, kone- ja laitevalmistuksen, materiaalikäsittelyn, energiatekniikan ja liikkuvan kaluston aloilla. Yhtiön toimipisteet sijaitsevat Suomessa, Ruotsissa, Saksassa, Italiassa ja Kiinassa.

Raaka-ainehinnat vaikuttivat kysyntään

Kulunutta vuotta leimasi raaka-aineiden hintojen nousu. Tähän vaikutti erityisesti Kiinan kova kysyntä.

Hintakehitys näkyi investointeina muun muassa materiaalien hankinnassa sekä

puunjalostus- ja kuljetussektorilla. Hintojen nousu vahvisti suunnittelun kysyntää esimerkiksi energia- ja metalliteollisuudessa sekä kuljetusalalla.

Katsauskaudella Etteplan vahvisti asemansa hyvien asiakassuhteiden ja yhteistyökumppanien ansiosta. Kuitenkin panostukset kansainvälistymiseen ja joidenkin asiakkaiden tekemät toiminnan uudelleenjärjestelyt loivat ylimääräisiä kustannuksia, jotka vaikuttivat tulokseen.

Etteplan osallistui myös itse menestyksellisesti yritysjärjestelyihin Pohjoismaissa ja niiden tulokset olivat hyviä.



Rakennemuutokset jatkuvat

Tulevaisuudessa toimialan rakennemuutokset Pohjoismaissa jatkuvat. Se näkyy toiminnan keskittymisenä entistä suurempiin yksiköihin. Yhtiö aikoo jatkossakin olla merkittävä toimija rakennemuutoksissa.

Orgaaninen kasvu jatkuu vakaana ja tulee vaihtelevaan toimialan sisällä. Erityisesti informaatioteknologialiiketoiminnan odotetaan kasvavan ja kehittyvän nopeassa tahdissa.

Suunnittelupalveluja tullaan viemään entistä lähemmäksi asiakasta. Projektit tulevat olemaan entistä kokonaisvaltaisempia ja kattavat palvelujen tarjonnan perussuunnittelusta informaatioteknologiaan saakka. Samalla paikallista osaamista voidaan hyödyntää aiempaa enemmän.

Kysyntä jatkuu hyvänä Etteplanin päämarkkinoilla vuonna 2006. Paikallinen osaaminen yhdistettynä Etteplanin tehokkaaseen projektihallintaan sekä tuote- ja asiakastuntemukseen tuottaa asiakkaille laadukkaita ja kustannustehokkaita suunnittelupalveluja. Yhteistyössä asiakkaiden kanssa toimintaa kehitetään vastaamaan jatkuvasti muuttuvia olosuhteita.



TUOTEKEHITYS

Tuotekehitys-segmentti tarjoaa tuotekehitykseen liittyviä suunnittelupalveluja. Pitkäaikaisissa, kumppanuuteen perustuvissa asiakassuhteissa palvelut varmistavat asiakkaiden kilpailukyvyn.

Segmentti palvelee asiakkaitaan Pohjoismaissa ja Keski-Euroopassa. Merkittävimmät asiakkaat toimivat nosto- ja siirtolaiteteollisuudessa, auto- ja kuljetusvälineiteollisuudessa, terveydenhuoltalaitteiden sekä telekommunikaation ja materiaalin käsittelyn alueilla.

Segmentti muodostuu Tuotekehitys- ja ohjausjärjestelmät- sekä Nosto- ja siirtolaitteet -palvelualueista. Tyypillisimmät toimeksiannot sisältävät elektroniikka-, ohjelmisto-, mekaniikka-, laite-, sähkö- ja automaatio suunnittelua sekä testausta ja tuoteylläpitoa.

Palveluhankkeet lisääntyivät

Teollisuuden investoinnit lisääntyivät vuonna 2005, minkä seurauksena Etteplanin tuotekehityshankkeiden määrä kasvoi. Kasvu vaihteli segmentin sisällä. Kysyntä lisääntyi erityisesti Pohjoismaissa. Materiaalin käsittelyn ja liikkuvan kaluston alueilla kysyntä ylitti odotukset.

Yksittäisistä hankkeista siirryttiin aiempaa voimakkaammin palvelukokonaisuuksien tarjontaan. Yksittäiset projektit jatkuivat ja niiden koot kasvoivat.


Pohjois-Euroopan liiketoiminnassa kohdattiin uusia haasteita merkittävän asiakkaan siirtäessä tuotantoaan uusiin maihin. Alan rakennemuutokset saattavat tulevaisuudessa johtaa vastaaviin muutoksiin. Etteplan kehittää jatkuvasti toimintaansa, jonka vuoksi yhtiö pystyy vastaamaan asiakkaiden tarpeisiin myös muuttuvissa tilanteissa.

Asiakkaiden yksilöllisten tarpeiden täyttämiseen panostettiin entistä voimakkaammin. Tuotekehitysprojektien asiantuntijat

paneutuivat syvällisesti projektien läpiviemiseen. Haastavat hankkeet kasvattivat asiantuntijoiden osaamista, josta on hyötyä myös tulevilla projekteilla.

Tuotekehityksen rooli vahvistuu

Tuotekehityksen suhteellinen osuus vahvistuu Pohjoismaissa ja Keski-Euroopassa, jonka vuoksi osaamisvaatimukset lisääntyvät. Etteplanin panostukset asiakkaiden



yksilöllisten tarpeiden täyttämiseksi ovat luoneet erinomaisen perustan yhtiön kehitykselle entistä vaativampien tuotekehityshankkeiden toimittajana.

Informaatioteknologian merkitys korostuu useilla teollisuuden aloilla. Etteplanin informaatioteknologialiiketoiminta kasvaa markkinoiden kehityksen mukana. Vastatakseen asiakkaiden tarpeisiin yhtiö vahvisti osaamistaan ostamalla DokuMentori Oy:n osake-enemmistön lokakuussa.



NATLABS Oy

Etteplan-konserniin kuuluva NATLABS Oy on itsenäinen, riippumaton täyden palvelun akkreditoitunut testaus- ja tuotehyväksyntälaboratorio. Yhtiö tarjoaa asiakkailleen palveluja, joilla varmistetaan, että tuotteet eivät häiritse muita elektronisia laitteita ja sietävät itse elektromagneettisia häiriöitä, sekä ovat turvallisia ja luotettavia käyttää käyttötarkoituksensa mukaisessa ympäristössä.

Yhtiö suorittaa tuotekehitys- ja viranomaisvaatimukset täyttäviä hyväksyntämittauksia EMC/RF:n, sähköturvallisuuden ja ympäristörasituksen osalta. Yhtiö testaa myös ajoneuvoelektroniikkaa. Tarvittaessa yhtiö konsultoi ja koordinoi asiakkaiden tuotteiden suunnittelua viranomaisvaatimusten mukaisesti. Yhtiön laatujärjestelmä noudattaa EN ISO/IEC 17025:2000, ISO 9001 ja ISO 14001 -standardeja.

Yhtiöllä on kattava yhteistyöverkosto eri maanosissa, jonka kautta asiakkaat voivat vaivattomasti hankkia maailmanlaajuiset hyväksynyt tuotteilleen. Asiakasmäärä on kasvanut vuosittain merkittävästi. Katsauskauden loppuun mennessä yhtiö oli lähes kaksinkertaistanut asiakasmääränsä edelliseen tilikauteen verrattuna.

MakeApp Consulting Etteplanille

Etteplan Technical Systems AB (ETS) osti aikaisemmin nimellä IAR Systems Jonköping tunnetun MakeApp Consultingin liiketoiminnan vuoden 2005 alussa. Uudet työntekijät siirtyivät ETS:n toimitiloihin Jönköpingiin Ruotsissa. Liiketoimintakauppa tukee ETS:n kykyä tarjota paikallisia palveluja valtakunnallisesti toimiville yhtiöille, kuten Saabille, jotka jo saivat palveluja useista Ruotsissa sijaitsevista toimipaikoista.

Järjestely tukee ETS:n kasvusuunnitelman toteuttamista, koska MakeApp Consultingilta siirtyneet kahdeksan erittäin pätevää sulautettujen ohjelmistojen suunnittelijaa sekä myynti- ja markkinointipäällikkö vahvistivat yhtiön voimavaroja ja osaamista.

MakeApp on mikroprosessorien ja/tai monimutkaisten laitteistojen suunnittelussa ja ohjelmistokoodin tuottamisessa käytettävä työkalu. Täysin graafisessa suunnittelutyökalussa käytetään yksinkertaista vedä ja pudota -periaatetta, joten koko lähdekoodia ei tarvitse käydä läpi kerta toisensa jälkeen. Työkalua on kehitetty yhdeksän vuotta kahdeksan ohjelmistosuunnittelijan voimin, ja samalla he ovat tarjonneet palveluja maailmanlaajuisille mikropiirivalmistajille ja toimineet paikallisina konsultteina.

Henkilöstömäärä on pienentynyt jonkin verran vuoden aikana, koska osa ETS:lle siirtyneistä työntekijöistä halusi jatkaa MakeApp-työkalun kehittämistä.

Liiketoimintakauppa oli kaiken kaikkiaan erittäin onnistunut ratkaisu paikallisten asiakkaiden, ETS:n ja ETS:n Jönköpingsin toimipaikan henkilöstön kannalta.

TOIMITUSSUUNNITTELU

Toimitussuunnittelu-segmentti tarjoaa palveluja koneiden ja laitteiden sekä tuotantolaitosten suunnitteluun.

Segmentin merkittävimmät asiakkaat toimivat puunjalostusteollisuuden kone- ja laitevalmistuksessa, materiaalinkäsittelyssä, nosto- ja siirtolaiteteollisuudessa sekä liikkuvan kaluston valmistuksessa.

Segmentti muodostuu Teollisuusteknologia-, Tuotantolinjat ja prosessilaitokset sekä Paperi ja sellu -palvelualueista. Tyypillisimmissä toimeksiannoissa asiakkaille tarjotaan mekaniikka-, sähkö-, automaatio- ja tehdassuunnittelua sekä käyttöönottopalveluja.

Perusteellisuuden kysyntä vahvaa

Toimitussuunnittelupalvelujen tilausmäärät lisääntyivät katsauskaudella, ja segmentti kasvoi kannattavasti sekä organisaation kautta. Kausivaihtelut säilyttivät kasvua, mikä näkyi asiakkaiden investointien ja projektien hitaana käynnistymisenä erityisesti kesän jälkeen.

Perinteisen teollisuuden aloilla, kuten puunjalostus- ja kaivosteollisuudessa, kysyntä säilyi hyvänä läpi vuoden. Jälkimmäisellä vuosipuoliskolla se vahvistui erityisesti mekaanisessa suunnittelussa. Puunjalostusteollisuuden investoinnit edelleen vahvistuivat loppuvuonna, mikä lisäsi toimitussuunnittelupalvelujen kysyntää.



Alkuvuonna yhtiö allekirjoitti jatkosopimukset Nokian Renkaat Oyj:n Pietarin tehtaiden laajennushankkeista. Loppuvuonna otettiin käyttöön Pietarin uusi jätevedenpuhdistamo, minkä rakentamiseen Etteplan antoi merkittävän panoksen.

Paperiteollisuuden lakko heikensi kysyntää, koska useat asiakkaat siirsivät investointipäätöksiään. Loppuvuoden kysyntää

heikensi myös Italian autoteollisuuden investointien pysyminen matalalla tasolla, ja informaatioteknologian tuotannon siirtyminen halvempien kustannusten maihin.

Kiinteähintaisten projektien osuus vahvistui. Kehityksen myötä yhtiö muokkasi toimintatapojaan ja panosti voimakkaasti uusasiakashankintaan.



Verkostosta synergiaa

Toimitussuunnitteluvolyymi seuraa yleis-
tä, kansainvälistä investointitasoa, jonka
odotetaan jatkuvan 2005 loppuvuoden
tasolla. Segmentin sisäisten vaihteluiden
odotetaan jatkuvan. Kotimaan kysynnän
odotetaan jatkuvan vuoden 2006 ensim-
mäisellä puoliskolla hyvällä, vuoden 2005
lopun tasolla.

Etteplan on mukana kansainvälistyvässä
kilpailussa perustamalla suunnittelutoimis-
toja lähelle asiakasta. Näin voidaan yh-
distämällä hyödyntää oma vahva ydin- ja
projektiosaaminen sekä paikallinen suunnit-
teluosaaminen.

Useiden kansainvälisten yksiköiden tarjon-
ta luo asiakkaille merkittävää kilpailuetuja.
Organisaatorakenne vahvistaa tulevaisuu-
dessa entisestään yhtiön valmiuksia to-
teuttaa kansainvälisiä projekteja nopeasti
muuttuvissa tilanteissa.

Segmentin 3D-suunnittelua kehitettiin,
henkilöstöä koulutettiin ja uusi laitteita
sekä ohjelmalisenssejä hankittiin. Tulevai-
suudessa yhtiö pystyy entistä paremmin
vastaamaan asiakkaidensa yksilöllisiin tar-
peisiin ja tarjoamaan aiempaa vahvempaa
osaamista haastavissa hankkeissa.

ABB Oy:n Muuntajat- liiketoimintayksikkö Etteplanille

Etteplan Oyj ja ABB Oy allekirjoittivat
elokuussa yhteistyösopimuksen, jon-
ka mukaan Etteplan tuottaa ABB Oy:lle
suunnittelupalveluja joustavasti ja kustan-
nustehokkaasti. Sopimuksen mukaisesti
ABB Oy:n Muuntajat-liiketoimintayksikön
yhdeksän mekaniikkatoteutussuunnitteli-
jaa siirtyi Etteplanin palvelukseen vanhoina
työntekijöinä.

Sopimus vahvisti Etteplanin alueellista ja
teknologista asemaa teollisuustekniikan
suunnittelupalvelujen tuottajana ja an-
toi hyvät edellytykset toiminnan edelleen
kehittämiseksi. Yhteistyösopimus paransi
ABB Oy:n mahdollisuuksia keskittyä avain-
liiketoimintaansa ja sitä tukeviin kriittisiin
palveluihin.

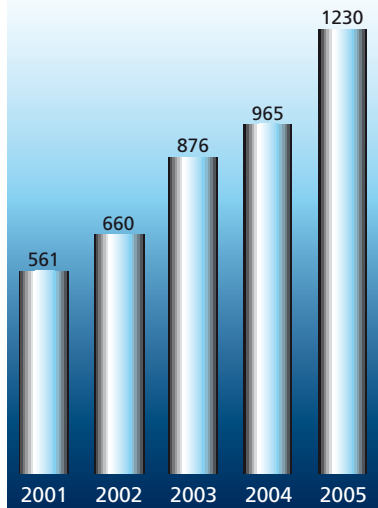
ABB on johtava sähkövoima- ja automaa-
tioteknologiayhtymä, jonka tuotteet, jär-
jestelmät ja palvelut parantavat teollisuus-
ja energiayhtiöasiakkaiden kilpailukykyä
ympäristömyönteisesti. ABB toimii yli 100
maassa ja työllistää noin 100 000 henki-
lää, josta Suomessa yli 6 000.

www.abb.fi



HENKILÖSTÖ

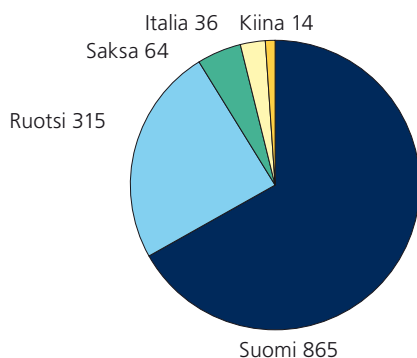
Henkilöstö keskimäärin 2001–2005



Etteplan on palvelualtis, hyvin hoidettu, innostuneiden ammattilaisten yritys.

Etteplan on asiantuntijayritys. Sen menestyksen tärkein tekijä on osaava henkilöstö, joka on sitoutunut asiakaspalveluun. Tämän vuoksi työyhteisöstä pyritään luomaan sellainen, jossa yksittäisen työntekijän, yhtiön sekä asiakkaiden toiveet ja tarpeet kohtaavat parhaalla mahdollisella tavalla. Näiden yhteensovittamiseksi etsitään ja kehitetään jatkuvasti uusia toimenpiteitä.

Konsernin henkilöstö maittain



Työntekijöiden on oltava asiantuntijoita omalla ydinosaamisalueellaan ja kyettävä siirtämään osaamisensa asiakkaiden käyttöön. Tyypillisesti Etteplanin asiantuntijat työskentelevät asiakkaiden tiloissa, mikä luo lisävaatimuksia yhteistyö- ja viestintätaidoille. Vieraassa organisaatiossa asiakkaiden tarpeita täytyy tulkita ja täyttää erittäin tehokkaasti.

Kasvusta haasteita

Katsauskauden päättyessä Etteplan-konsernin palveluksessa työskenteli 1 294 henkilöä. Henkilöstön määrällä mitattuna yhtiö on Pohjoismaiden suurimpia suunnittelutoimistoja. Henkilöstöstä 429 työskentelee ulkomailla.

Kuluneena vuonna työtyytyväisyyttä seurattiin kehityskeskusteluiden ja tutkimusten avulla. Henkilöstön osaamista vahvistettiin säännöllisellä koulutuksella, jossa korostui erityisesti suunnitteluprosessien hallinta ja asiakkaiden tarpeiden huomioiminen kansainvälisessä ympäristössä.

Katsauskaudella henkilöstön määrä lisäytyi etupäässä yritysostojen kautta. Uusille työntekijöille Etteplanin identiteetin omaksumista helpotti yhtiön arvot, jotka ovat asiakastytyväisyys, henkilöstön hyvinvointi ja ammattitaitoinen toimintatapa. Nämä voidaan tiivistää toteamukseen, että Etteplan on palvelualtis, hyvin hoidettu, innostuneiden ammattilaisten yritys.

Monilla paikkakunnilla toimiva, hajautettu organisaatio on vahvuus asiakassuhteiden hoidossa. Samalla on se haaste, johon vastattiin yhteisellä ja selkeällä toiminnanohjauksella sekä laatujärjestelmällä.

Suunnittelu- ja toimitusprosesseja sekä organisoitumista kehitettiin yhtiön sisältä ja asiakkailta kerätyn palautteen avulla.

Panostuksia tulevaisuuteen

Katsauskauden loppupuolella koko konsernin kattavaan henkilöstötoimintaan ryhdyttiin panostamaan merkittävästi aikaisempaa enemmän. Tämän seurauksena aloitetut uudet projektit saatetaan loppuun vuoden 2006 aikana.

Näkyvimpiä konkreettisia toimenpiteitä ovat yhteisen konsernitasoisen intranet-palvelun kehittäminen sekä yhteisen henkilöstöpolitiikan luominen. Hajautetusti viidessä maassa toimivalle yhtiölle tästä on merkittävää hyötyä päivittäisessä asiakastyössä. Molemmat vastaavat yksittäisten työntekijöiden ja yhtiön tarpeisiin, auttavat omaksumaan uusia asioita ja levittämään osaamista eteenpäin sekä luovat pohjaa entistä paremmalle asiakaspalvelulle.

Ajankohta lisäpanostuksille on hyvä. Tähän mennessä tehdyn ansiokkaan työn painopiste on ollut paikallisissa toiminnoissa. Nyt tämän rinnalla aloitetaan uudet konsernitasoiset henkilöstötoiminnot. Henkilöstöhallinto on tukitoiminto, jonka vaikutukset näkyvät kaikkialla konsernissa. Ne eivät ole yksittäisiä liiketoiminnasta erillisiä asioita, vaan yhteistyötä kaikkien osapuolien kesken paremman tulevaisuuden saavuttamiseksi.



TIETOA OSAKKEENOMISTAJILLE

Yhtiökokous

Etteplan Oyj:n varsinainen yhtiökokous pidetään 29.3.2006 alkaen klo 13.00 Lahden Sibeliustalossa. Oikeus osallistua yhtiökokoukseen on osakkeenomistajalla, joka on viimeistään 17.3.2006 merkitty osakkeenomistajaksi Suomen Arvopaperikeskus Oy:n ylläpitämään yhtiön osakasluetteloon.

Osakkeenomistajan, joka haluaa osallistua yhtiökokoukseen, on ilmoittauduttava 22.3.2006 klo 16.00 mennessä sähköpostilla osoitteeseen info@ette.com tai puhelimitse numeroon (03) 872 9069. Ilmoittautua voi myös kirjallisesti osoitteella Etteplan Oyj, Yhtiökokous, Terveystie 18, 15860 Hollola. Kirjeellä ilmoitauduttaessa kirjeen on oltava perillä ennen ilmoittautumisaajan päättymistä.

Valtakirja, jonka nojalla valtuutettu haluaa käyttää osakkeenomistajan äänivaltaa kokouksessa, pyydetään toimittamaan yhtiölle ennen ilmoittautumisaajan päättymistä.

Osingonmaksu

Hallitus ehdottaa yhtiökokoukselle, että tilikaudelta 2005 jaetaan osinkona 0,20 euroa osakkeelta. Mikäli yhtiökokous hyväksyy hallituksen ehdotuksen osingonjaosta, osinko maksetaan osakkaalle, joka täsmäytyspäivänä 3.4.2006 on merkitty Suomen Arvopaperikeskus Oy:n pitämään omistajaluetteloon. Hallituksen ehdottama osingon maksupäivä on 10.4.2006.

Taloudellinen informaatio

Etteplan Oyj julkaisee vuonna 2006 kolme osavuosikatsausta seuraavasti:

Osavuosikatsaus 1–3/2006
28.4.2006

Osavuosikatsaus 1–6/2006
8.8.2006

Osavuosikatsaus 1–9/2006
27.10.2006

Osavuosikatsaukset ovat heti julkistamisen jälkeen luettavissa ja tulostettavissa osoitteessa www.etteplan.fi. Katsaukset julkaistaan suomeksi ja englanniksi.

Vuosikertomukset

Vuosikertomus lähetetään postitse kaikille osakkeenomistajille. Suomen- ja englanninkielisiä vuosikertomuksia ja osavuosikatsauksia voi tilata osoitteesta Etteplan Oyj, Terveystie 18, 15860 Hollola, puh. (03) 872 900, faksi (03) 872 9010, sähköposti info@ette.com. Vuosikertomus, osavuosikatsaukset, pörssitiedotteet ja muuta tietoa Etteplan Oyj:stä on saatavilla osoitteesta www.etteplan.fi.

Etteplania seuraavat analyytikot

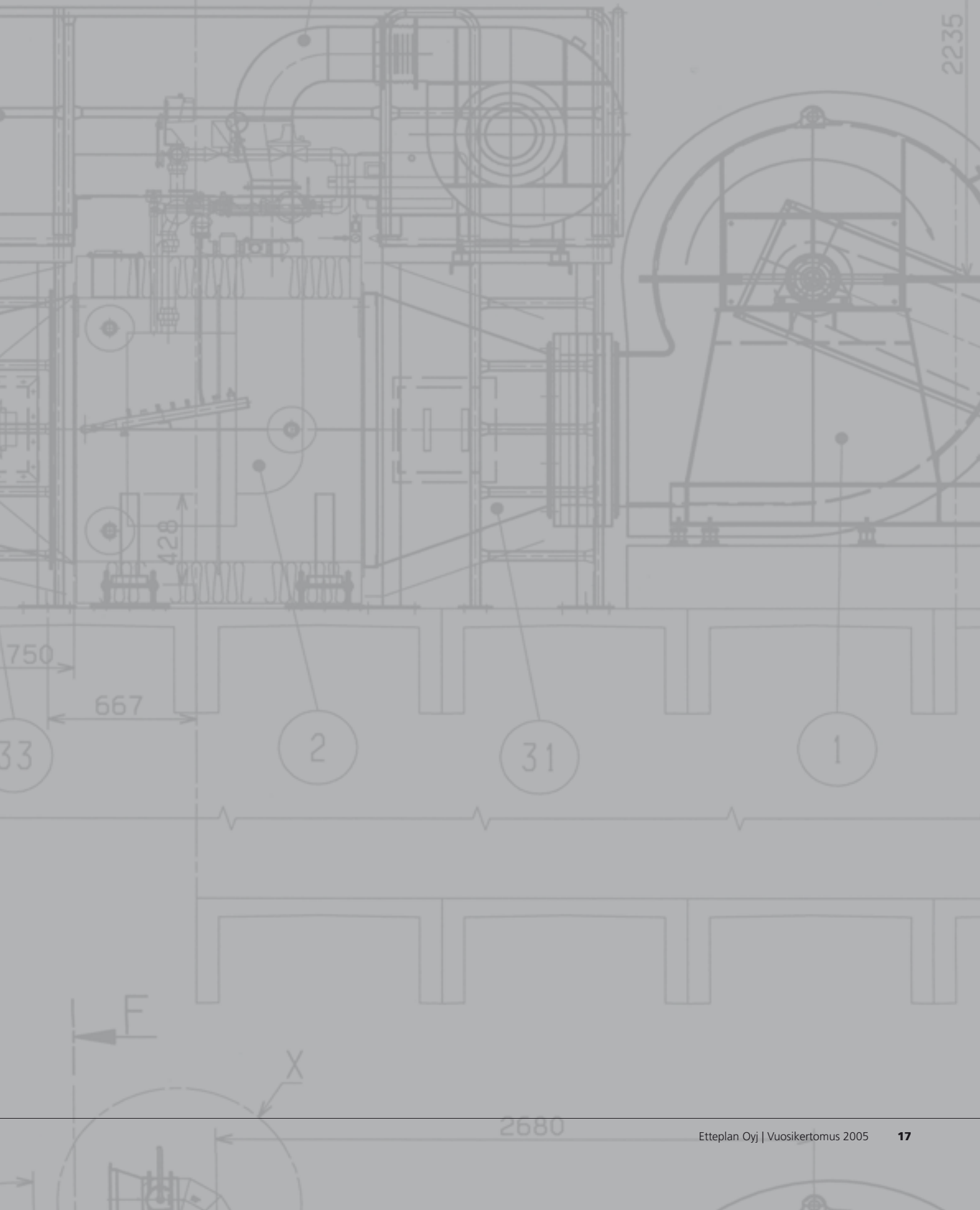
Evli Pankki Oyj
Timo Heinonen
PL 1081 (Aleksanterinkatu 19 A)
00101 Helsinki
Puh. (09) 4766 9635

FIM Pankkiiriliike Oy
Lauri Saarela
Pohjoisesplanadi 33 A
00100 Helsinki
Puh. (09) 6134 6307

Opstock Oy Pankkiiriliike
Mikael Nummela
PL 362 (Teollisuuskatu 1 b)
00101 Helsinki (00510 Helsinki)
Puh. 010 252 4414

OsakeTieto FSMI Oy
Antti Kortela
Henry Fordin katu 5 K
00150 Helsinki
Puh. (09) 6811 9910

TILINPÄÄTÖS



HALLITUKSEN TOIMINTAKERTOMUS 1.1.-31.12.2005

Etteplan jatkoi vuonna 2005 nopeaa kasvuaan. 28 %:n liikevaihdon kasvu perustui tehtyihin yrityskauppoihin sekä orgaaniseen kasvuun. Orgaanisen kasvun osuus koko vuoden kasvusta oli 8 prosenttiyksikköä.

Vuoden aikana yhtiö vahvisti asemiaan Ruotsissa hankkimalla enemmistön ProTang AB:stä. Yrityskaupan avulla yhtiö hankki johdon ja avainhenkilöiden osuamista, markkina-asemaa sekä mahdollisti toiminnallisten synergioiden luonnin ProTang AB:n ja Etteplanin olemassaolevan liiketoiminnan välille. Suomessa toimintaa laajennettiin informaatioteknologiaan hankkimalla DokuMentori Oy:n osakeenemmistön. Vuoden aikana käynnistettiin Kiinassa uusi yksikkö, joka panosti tavoitteiden mukaisesti ensimmäisen toimintavuotensa henkilöstön rekrytointiin ja koulutukseen sekä markkinointiin. Laajentuneen palvelutuotannon avulla saatiin uusia asiakkaita samalla kun syvennettiin vanhoja asiakkuuksia.

Vuoden 2005 aikana suunnittelupalveluiden kysyntä oli normaalilla tasolla loppukesää ja alkusyksyä lukuunottamatta, jolloin uusien toimeksiantojen käynnistys viivästy. Joidenkin yksittäisten asiakkaiden toimintaympäristössä tapahtuneiden merkittävien muutosten seurauksena suunnittelupalveluiden kysyntä laski näiden asiakkaiden osalta voimakkaasti, minkä seurauksena näitä asiakkaita palvelevat yksiköt olivat selvästi tappiollisia. Vaikutukset näkyivät erityisesti Keski-Euroopassa sekä elektroniikkateollisuuden alueilla. Vuoden viimeisellä neljänneksellä toteutettiin sopeutustoimenpiteitä tilanteen korjaamiseksi, minkä seurauksena yhtiö kirjasi viimeisellä neljänneksellä kertaluontoisia kustannuksia 0,3 milj. euroa. Tappiollisten yksiköiden vaikutus johti koko vuoden tuloksen jäämiseen asetetuista tavoitteista.

Liikevaihto ja tulos

Etteplan-konsernin liikevaihto kasvoi selvästi edellisvuodesta. Liikevaihto kasvoi 28,1 % 79,4 milj. euroon (vuonna 2004 62,0 milj. euroa). Kasvu perustui sekä enemmistöosuuksien ostamiseen ruotsalaisesta ProTang AB:sta ja suomalaisesta

DokuMentori Oy:stä että orgaaniseen kasvuun, pääasiassa toteutettuihin asiakkaiden ulkoistuksiin.

Liikevoitto oli 3,4 milj. euroa (5,4 milj. euroa) eli 4,3 % liikevaihdosta (8,8 %). Liikevoitto laski 37,3 % edellisestä vuodesta. Tilikauden voitto ennen veroja ja vähemmistöosuutta oli 3,4 milj. euroa (5,5 milj. euroa). Tilikauden tulos oli 2,2 milj. euroa (3,2 milj. euroa).

Osakekohtainen tulos oli 0,25 euroa (0,37 euroa). Oma pääoma/osake oli 1,99 euroa (1,57 euroa). Sijoitetun pääoman tuotto oli 18,2 % (34,7 %) ja oman pääoman tuotto 12,8 % (25,9 %).

Liiketoiminta

Etteplan toimii suurten ja keskusuurten kansainvälisesti toimivien teollisuusyritysten kumppanina tarjoten teollisuustekniikkaan liittyviä suunnittelupalveluita. Konsernin palvelut on jaettu kahteen segmenttiin: Toimitussuunnittelu ja Tuotekehitys.

Toimitussuunnittelu-segmentti tarjoaa palveluja koneiden ja laitteiden sekä tuotantolaitosten suunnitteluun. Projekti- ja laitetoimittajille sekä laitosten omistajille ja käyttäjille tarjotaan mekaniikka, sähkö-, automaatio-, tehdassuunnittelu- ja käyttöönottopalveluja. Tuotekehitys-segmentti puolestaan tarjoaa tuotekehitykseen liittyviä suunnittelupalveluja. Pitkäaikaisissa, kumppanuuteen perustuvissa asiakassuhteissa tuotekehityksen suunnittelupalvelut varmistavat asiakkaan kilpailukykyyn tulevaisuudessa. Lisäksi yhtiöllä on elektro-magneettisten häiriöiden mittaauksiin erikoistunut akkreditoitu laboratorio. Yhtiön asiakkaat ovat laitevalmistajia sekä loppukäyttäjii puunjalostusteollisuudessa, prosessi-, auto-, nosto- ja siirtolaitte- sekä elektroniikkateollisuudessa.

Toimitussuunnittelu-segmentin kysyntätilanne oli normaalilla tasolla loppukesää ja alkusyksyä lukuunottamatta, jolloin uusien toimeksiantojen käynnistys viivästy. Segmentin liiketoiminta kasvoi lähinnä yritysostojen kautta, mutta myös orgaanisesti. Segmentin kannattavuus heikkeni jonkin

verran. Segmentin kannattavuutta rasitti joidenkin asiakkaiden toimintojen uudelleenjärjestelyt.

Tuotekehitys-segmentin toimeksiantojen määrä vuoden 2005 aikana säilyi ennallaan Suomessa ja kehittyi suotuisasti Ruotsissa. Segmentin liikevaihto kasvoi niukasti, mutta tulos heikkeni merkittävästi johtuen lähinnä tilapäisestä vajaakuorimituksesta sekä kertaluontoisista toimenpiteistä joidenkin asiakkaiden toimintojen uudelleenjärjestelyn seurauksena.

Vuoden 2005 tärkeimmät tapahtumat

Vuoden 2005 alusta Etteplan Oyj siirtyi IFRS-standardien mukaiseen tilinpäätöskäytäntöön.

Etteplan Oyj:n optio-ohjelma päättyi 31.1.2005.

Tammikuun aikana kolmessa Etteplanin tytäryhtiössä toteutettiin yksiköiden toivomusten mukainen nimenmuutos markkinoinnin helpottamiseksi. Suomessa Konette Design Center Oy muutti nimensä Etteplan Design Center Oy:ksi ja Ruotsissa J.A. Produktutveckling AB sai nimen Etteplan Technical Systems AB sekä Timatec AB nimen Etteplan Industriteknik AB.

Helmikuussa Etteplan Oyj osti ruotsalaisen ProTang AB:n osakeenemmistön. Vuonna 1995 perustettu yritys tarjoaa konepajateollisuuden kone- ja laitesuunnittelua, laitosuunnittelua sekä ydinvoimaloiden kunnossapito- ja tehostussuunnittelua.

Etteplan Oyj julkaisi 23.2.2005 tiedotteen, jossa esitettiin avaava IFRS-tase 1.1.2004 sekä IFRS-standardien käyttöönoton olennaisimmat vaikutukset Etteplan Oyj:n raportointiin.

Maaliskuussa Etteplan Oyj:n varsinainen yhtiökokous päätti hallituksen ehdotuksen mukaisesti jakaa vuodelta 2004 osinkona 0,30 euroa osakkeelta sekä valtuutti hallituksen osakepääoman korottamiseen uusmerkinnällä, omien osakkeiden hankintaan ja niiden luovuttamiseen. Lisäksi yhtiökokous valtuutti hallituksen yhtiön

osakepääoman korottamiseen rahasto-annilla sekä päätti hallituksen ehdotuksen mukaisesti alentaa yhtiön osakkeen kirjanpidollista vasta-arvoa osakepääomaa alentamatta (nk. split).

Etteplan Oyj:n osakkeiden split kirjattiin 31.3.2005. Split tuli voimaan Helsingin Pörssin SAXESS-kaupankäyntijärjestelmässä 1.4.2005 ja osakkeet ovat olleet kaupankäynnin kohteena splitattuina tästä alkaen.

Etteplan julkisti 22.4.2005 tiedotteen, jossa esitettiin IFRS-standardien kirjaimis- ja arvostusperiaatteita noudattavat vuoden 2004 alustavat vertailutiedot sekä konsernin tuloksen ja oman pääoman täsmäytyslaskelman 31.12.2004.

Etteplan Oyj:n osake otettiin Helsingin Pörssin päälistalle 24.5.2005 alkaen. Etteplan siirtyi päälistalle Muut palvelut -toimialaryhmään. Yhtiön osake noteerattiin aikaisemmin Helsingin Pörssin NM-lis-talla.

Elokuussa Etteplan Oyj ja ABB Oy allekirjoittivat yhteistyö-sopimuksen, jonka mukaan yhtiö tuottaa ABB:lle suunnitelupalveluja. Osana sopimusta ABB Oy:n Muuntajat-liiketoimintayksikköön kuuluvan mekaniikkatoteutus suunnittelun yhdeksän suunnittelijaa siirtyivät 1.9.2005 Etteplanin palvelukseen ns. vanhoina työntekijöinä.

Syyskuussa Etteplan Oyj:n ylimääräinen yhtiökokous hyväksyi hallituksen ehdotuksen hallituksen valtuuttamisesta osakepääoman korottamiseen, vaihtovelkakirjalainan ottamiseen ja/tai optio-oikeuksien antamiseen. Yhtiön uudeksi hallituksen jäseneksi valittiin KTT, DI Pertti Nupponen edesmenneen Tapani Tuorin tilalle.

Lokakuussa Etteplan osti tamperelaisen DokuMentori Oy:n osake-enemmistön. Vuonna 1998 perustettu yritys tarjoaa informaatioteknologian tuotteita ja palveluja.

Henkilöstö

Etteplan-konsernin toiminta ja henkilö-

määrä ovat kasvaneet tasaisesti. Konsernin palveluksessa oli kauden aikana keskimäärin 1 230 henkilöä (965), kasvua 27,5 %. Tilikauden lopussa 31.12.2005 henkilömäärä oli 1 294 henkilöä (1 049). Henkilöstölisäykset johtuivat lähinnä yritysostoista sekä avainasiakkaiden liiketoiminnan ulkoistuksiin perustuvasta organisesta kasvusta. Tilikauden lopussa konsernin palveluksessa Suomessa oli 865 henkilöä, Ruotsissa 315, Saksassa 64 ja muissa maissa 50 henkilöä.

Investoinnit

Konsernin kokonaisinvestoinnit olivat 8,3 milj. euroa (2,4 milj. euroa). Pääosa investoinneista kohdistui liiketoimintojen laajentamiseen. Merkittävimmät yrityskaupat toteutettiin kokonaan tai osittain osakevaihdon muodossa.

Tutkimus- ja kehitystoiminnan menot

Tilikauden aikana tutkimus- ja kehitystoiminnan menot ovat olleet vähäisiä.

Riskit ja riskienhallinta

Konsernin riskienhallinta käsittää konsernin hallinnon ja liiketoiminta- sekä rahoitusriskien hallinnan. Konsernin hallintoriskiä valvotaan konsernin hallinnointiohjeiden sekä laatujärjestelmän avulla. Riskit on yksilöity tilinpäätöksen liitetiedoissa.

Yhtiön liiketoiminnan luonne ei sisällä merkittäviä luottotappio-, ympäristö- tai valuuttariskejä.

Rahoitusasema

Etteplanin rahoitusasema säilyi hyvänä. Taseen loppusumma 31.12.2005 oli 37,6 milj. euroa (28,1 milj. euroa), josta rahat ja pankkisaamiset sekä rahoitusarvopaperit olivat yhteensä 4,9 milj. euroa (6,8 milj. euroa). Konsernin korolliset velat olivat kauden lopussa 2,2 milj. euroa (1,4 milj. euroa). Omavaraisuusaste oli 54,7 % (52,9 %). Maksuvalmius oli hyvä koko kauden ajan.

Osakkeet, kurssikehitys ja omien osakkeiden hankinta

Yhtiön osakepääoma 31.12.2005 oli 2 403 282,50 euroa ja osakemäärä 9 613 130 kappaletta.

Etteplan Oyj:n osakkeita vaihdettiin tilikauden aikana 4 369 064 kpl yhteensä 25,2 milj. euron arvosta. Osakkeen alin kurssi oli 4,10 euroa, keskipurssi 5,41 euroa ja päätöskurssi 4,77 euroa. Koko osakekannan markkina-arvo 31.12.2005 oli 45,9 milj.euroa ja osakkeenomistajien määrä 1 962.

Yhtiö ei ole hankkinut kauden aikana omia osakkeitaan eikä luovuttanut niitä. Tilikauden lopussa omien osakkeiden määrä oli 200 kpl ja osakkeista suoritettu vastike 481 euroa.

Osakeantivaltuudet ja niiden käyttö sekä optio-ohjelma

Varsinainen yhtiökokous 23.3.2005 valtuutti hallituksen

- päättämään yhden vuoden kuluessa yhtiökokouksesta lukien yhden tai useamman vaihto-velkakirjalainan ottamisesta ja/tai optio-oikeuksien antamisesta ja/tai päättämään osakepääoman korottamisesta yhdessä tai useammassa erässä uusmerkinnällä siten, että vaihtovelkakirjoja tai optio-oikeuksia annettaessa tai uusmerkinnässä yhteensä hallituksen voimassa olevat käyttämättömät valtuutukset korotusten yhteismäärältään ja annettavien osakkeiden yhteenlasketulta äänimäärältään vastaavat enintään viidesosaa yhtiökokouksen valtuutus päätöksen ja hallituksen korotuspäätöksen ajankohtana rekisteröidystä osake-pääomasta ja osakkeiden yhteenlasketusta äänimäärästä. Valtuutuksen nojalla yhtiön osakepääoma voi korottua enintään 86 969,00 eurolla.

- päättämään omien osakkeiden hankkimisesta yhdessä tai useammassa erässä voitonjakokelpoisilla varoilla muussa kuin osakkeenomistajien osakeomistuksen suhteessa. Valtuutus sisältää oikeuden päättää yhtiön osakkeiden hankkimisesta julkisessa kaupankäynnissä kulloinkin voimassa olevaan pörssikurssiin siten, että hankittujen osakkeiden yhteenlaskettu kirjanpidollinen vasta-arvo ja niiden tuottama äänimäärä on osakkeiden hankinnan jälkeen enintään viisi (5) prosenttia yhtiön osakepääomasta ja kaikkien osakkeiden äänimäärästä.

- päättämään päätetyn valtuutuksen perusteella hankittujen yhtiön omien osakkeiden luovuttamisesta yhdessä tai useammassa erässä. Hallitukselle annettu valtuutus sisältää oikeuden luovuttaa yhtiön osakkeita siten, että luovutettavien osakkeiden yhteenlaskettu kirjanpidollinen vasta-arvo ja niiden tuottama äänimäärä on enintään viisi (5) prosenttia yhtiön osakepääomasta ja osakkeiden yhteenlasketusta äänimäärästä.

Ylimääräinen yhtiökokous 21.9.2005 päätti yhtiön varsinaisessa yhtiökokouksessa 23.3.2005 päättämän ja kaupparekisteriin merkityn osakepääoman korottamista, vaihtovelkakirjalainan ottamista ja/tai optio-oikeuksien antamista koskevan valtuutuksen peruuttamisesta ja rekisteristä poistamisesta. Ylimääräinen yhtiökokous valtuutti hallituksen päättämään yhden vuoden kuluessa yhtiökokouksesta lukien yhden tai useamman vaihtovelkakirjalainan ottamisesta ja/tai optio-oikeuksien antamisesta ja/tai päättämään osakepääoman korottamisesta yhdessä tai useammassa erässä uusmerkinnällä siten, että vaihtovelkakirjoja tai optio-oikeuksia annettaessa tai uusmerkinnässä yhteensä hallituksen voimassa olevat käyttämättömät valtuutukset korotusten yhteismäärältään ja annettavien osakkeiden yhteenlasketulta äänimäärältään vastaavat enintään viidesosaa yhtiökokouksen valtuutus päätöksen ja hallituksen korotuspäätöksen ajankohtana rekisteröidystä osakepääomasta ja osakkeiden yhteenlasketusta äänimäärästä. Valtuutuksen nojalla yhtiön osakepääoma voi korottua enintään 454.802,25 eurolla.

Maaliskuussa Etteplan korotti osakepääomaansa vuonna 2004 merkittyjen optioiden perusteella yhtiön optio-ohjelmaan I 2000–2005 liittyen. Suunnatussa osakeannissa merkityt yhteensä 6 000 uutta osaketta otettiin kaupankäynnin kohteeksi 10.3.2005.

Huhtikuussa Etteplan korotti osakepääomaansa tammikuussa 2005 merkittyjen optioiden perusteella yhtiön optio-ohjelmaan I 2000–2005 liittyen. Suunnatussa osakeannissa merkityt yhteensä 36 260 uutta osaketta otettiin kaupankäynnin kohteeksi 5.4.2005. Lisäksi Etteplan korotti osakepääomaansa helmikuussa tehtyyn ProTang AB:n osake-enemmistön hankintaan liittyen. Suunnatussa osakeannissa

merkityt yhteensä 362 886 uutta osaketta otettiin kaupankäynnin kohteeksi samoin 5.4.2005.

Lokakuussa Etteplan korotti osakepääomaansa lokakuussa tehtyyn DokuMentori Oy:n osake-enemmistön hankintaan liittyen. Suunnatussa osakeannissa merkityt yhteensä 517 084 uutta osaketta otettiin kaupankäynnin kohteeksi 14.10.2005.

Yhtiökokous 13.4.2000 päätti optio-oikeuksien antamisesta Etteplan Oyj:n ja sen tytäryhtiöiden johtoon ja henkilökuntaan kuuluville. Yhtiön optio-ohjelma päättyi kaikilla optiotodistuksilla 31.1.2005.

Hallitus, toimitusjohtaja ja tilintarkastajat

Etteplan Oyj:n hallitukseen ovat katsauskaudella kuuluneet Tapani Mönkkönen puheenjohtajana ja jäsenenä Tapio Hakakari, Heikki Hornborg, Tapani Tuori ja Matti Virtaala sekä ylimääräisen yhtiökokouksen 21.9.2005 edesmenneen Tapani Tuorin tilalle valitsema Pertti Nupponen. Tapio Hakakari, Tapani Tuori, Matti Virtaala ja Pertti Nupponen ovat olleet yhtiöstä riippumattomia jäseniä vuonna 2005.

Yhtiön toimitusjohtajana on toiminut DI Heikki Hornborg.

Tilintarkastajana on toiminut PricewaterhouseCoopers Oy, KHT-yhteisö, vastuullisena tilintarkastajana KHT Mika Kaarisalo.

1.1.2006 alkaen Etteplan Oyj on noudattanut Helsingin Pörssin uudistunutta sisäpiiriohjetta. Yhtiön lakimääräiseen sisäpiiriin kuuluvat hallituksen jäsenet, toimitusjohtaja, varatoimitusjohtaja sekä tilintarkastaja. Näiden lisäksi Etteplanin julkiseen sisäpiiriin kuuluvat johtoryhmän jäsenet.

Hallituksen voitonjakoehdotus

Konsernin jakokelpoinen oma pääoma on taseen 31.12.2005 mukaan 8,2 milj. euroa ja konsernin emoyhtiön jakokelpoinen oma pääoma 7,7 milj. euroa.

Hallitus ehdottaa 29.3.2006 kokoontuvalle yhtiökokoukselle, että osinkoa jaetaan osingonjakohetkellä yhtiön ulkopuolisessa omistuksessa oleville osakkeille 0,20 euroa osaketta kohti, ja loppuosa jätetään käyttämättömiin voittovaroihin. Hallituksen

ehdotuksen mukaisesti osingonmaksun täsmäytyspäivä on 3.4.2006 ja osingon maksupäivä 10.4.2006.

Siirtyminen kansainväliseen tilinpäätöskäytäntöön (IFRS)

Etteplan laati ensimmäisen IFRS-standardin mukaisen tilinpäätöksen tilikaudelta 2005. Yhtiö julkaisi 23.2.2005 pörssitiedotteen, jossa esiteltiin avaava IFRS-tase 1.1.2004 sekä siirtymisen keskeiset vaikutukset konsernitilinpäätöksen laadintaperiaatteisiin. Vuoden 2004 alustavat vertailutiedot julkistettiin pörssitiedotteessa 22.4.2005. Vuoden 2005 osavuosisikatsaukset on laadittu IFRS-standardien kirjaamis- ja arvostusperiaatteita noudattaen. Emoyhtiön tilinpäätös on laadittu Suomessa voimassa olevien kirjanpito- ja osakeyhtiölakien säännösten (FAS) mukaisesti.

Tulevaisuuden näkymät

Suunnittelupalveluiden kysynnän odotetaan olevan hyvä yhtiön päämarkkina-alueella Pohjoismaissa. Panostukset Kiinassa ovat johtaneet varsinaisen suunnittelutoiminnan käynnistymiseen. Keski-Euroopassa on panostettu markkinointiin sekä toiminnan tehostamiseen joiden seurauksena tuloksen odotetaan näissä yksiköissä parantuvan voimakkaasti ensimmäisen neljänneksen jälkeen. Yksiköissä toteutettava kannattavuuden parannusohjelma ei edellytä merkittäviä kertaluontoisia eriä.

Päätavoitteeksi toimintavuodelle on asetettu kannattavuuden parantaminen. Tavoitteen toteuttamiseksi organisaatiota on täsmennetty vastaamaan muuttuneita asiakastarpeita, raportointia on nopeutettu sekä käynnistetty useita kehityshankkeita, joiden yhteisvaikutuksena tuloksen parantumiselle on hyvät edellytykset. Strategiansa mukaisesti yhtiön tavoitteena on jatkaa kannattavaa kasvua. Kasvu toteutuu organisaation, yrityskaupoilla sekä ulkoistuksilla asiakkaiden siirtäessä suunnittelutoimintojaan.

Hallitus

KONSERNIN TULOSLASKELMA

1 000 EUR	1.1. - 31.12.2005	%	1.1. - 31.12.2004	%
Liikevaihto	79 365		61 967	
Liiketoiminnan muut tuotot	98		121	
Materiaalit ja palvelut	-2 920		-1 926	
Henkilöstökulut	-58 072		-44 036	
Liiketoiminnan muut kulut	-13 129		-9 053	
Poistot ja arvonalentumiset	-1 930		-1 630	
Liikevoitto	3 411	4,3	5 443	8,8
Rahoitustuotot	120		96	
Rahoituskulut	-103		-54	
Voitto ennen veroja ja vähemmistöosuutta	3 429		5 485	
Tuloverot	-1 167		-1 686	
Tilikauden voitto	2 262		3 799	
Vähemmistöosuudet	-17		-588	
Emoyhtiön omistajille kuuluva voitto	2 244	2,8	3 211	5,2
Emoyhtiön omistajille kuuluvasta voitosta laskettu osakekohtainen tulos				
Laimentamaton osakekohtainen tulos, EUR	0,25		0,37	

KONSERNITASE

1 000 EUR	31.12.2005	31.12.2004
VARAT		
Pitkäaikaiset varat		
Liikearvo	8 921	3 743
Aineettomat hyödykkeet	1 953	1 318
Aineelliset käyttöomaisuushyödykkeet	3 491	3 535
Myytavissä olevat sijoitukset	465	464
Laskennalliset verosaamiset	96	0
Pitkäaikaiset varat yhteensä	14 926	9 059
Lyhytaikaiset varat		
Tarvikevarasto	25	0
Myyntisaamiset ja muut saamiset	17 712	12 201
Käypään arvoon tulosvaikutteisesti kirjattavat rahoitusvarat	475	234
Rahavarat	4 445	6 601
Lyhytaikaiset varat yhteensä	22 657	19 035
VARAT YHTEENSÄ	37 582	28 095
OMA PÄÄOMA JA VELAT		
Emoyrityksen omistajille kuuluva oma pääoma		
Osakepääoma	2 403	434
Ylikurssirahasto	8 269	5 434
Muuntoerot	-252	-19
Kertyneet voittovarot	6 439	4 532
Tilikauden voitto	2 244	3 211
Emoyrityksen omistajille kuuluva oma pääoma	19 104	13 952
Vähemmistön osuus omasta pääomasta	1 360	1 208
Oma pääoma yhteensä	20 463	14 800
Pitkäaikaiset velat		
Laskennalliset verovelat	193	166
Korollinen pitkäaikainen vieras pääoma	1 414	1 342
Pitkäaikaiset velat yhteensä	1 606	1 509
Lyhytaikaiset velat		
Eläkeveloitteet	0	13
Lyhytaikaiset korolliset velat	766	55
Ostovelat ja muu lyhytaikainen koroton vieras pääoma	14 746	11 718
Lyhytaikaiset velat yhteensä	15 512	11 786
Velat yhteensä	17 119	13 295
OMA PÄÄOMA JA VELAT YHTEENSÄ	37 582	28 095

KONSERNIN RAHAVIRTALASKELMA

1 000 EUR	1.1.-31.12.2005	1.1.-31.12.2004
Liiketoiminnan rahavirta		
Myyntistä saadut maksut	73 864	60 685
Liiketoiminnan muista tuotoista saadut maksut	78	121
Maksut liiketoiminnan kuluista	72 836	53 270
Liiketoiminnan rahavirta ennen rahoituseriä ja veroja	1 106	7 536
Maksetut korot ja maksut muista liiketoiminnan rahoituskuluista	103	54
Saadut korot liiketoiminnasta	120	90
Saadut osingot liiketoiminnasta	0	6
Maksetut välittömät verot	980	1 725
Liiketoiminnan rahavirta (A)	144	5 853
Investointien rahavirta		
Investoinnit aineellisiin ja aineettomiin hyödykkeisiin	1 614	2 037
Tytäryhtiöhankinnat	672	1 769
Aineellisten ja aineettomien hyödykkeiden luovutustulot	295	371
Investoinnit muihin sijoituksiin	845	42
Investointien rahavirta (B)	-2 836	-3 477
Rahoituksen rahavirta		
Maksullinen osakeanti	317	7
Lyhytaikaisten lainojen takaisinmaksut	28	105
Pitkäaikaisten lainojen nostot	1 423	126
Maksetut osingot ja muu voitonjako	1 305	2 351
Rahoituksen rahavirta (C)	409	-2 323
Rahavarojen muutos (A + B + C) lisäys (+) / vähennys (-)	-2 284	53
Rahavarat tilikauden alussa	6 601	6 606
Valuuttakurssien muutosten vaikutus	-128	58
Rahavarat tilikauden lopussa	4 445	6 601

LASKELMA KONSERNIN OMAN PÄÄOMAN MUUTOKSISTA

1 000 EUR	Osake- pääoma	Ylikurssi- rahasto	Muunto- erot	Kertyneet voittovarot	Vähemmistö- osuus	Yhteensä
Oma pääoma 1.1.2004	427	5 058	11	6 874	2 194	14 564
Maksetut osingot				-2 351	-345	-2 696
Osakepääoman korotus	7	376				383
Omistussuuden muutokset					-1 230	-1 230
Tilikauden voitto / tappio				3 211	588	3 799
Muuntoerot			-30	9	1	-20
Oma pääoma 31.12.2004	434	5 434	-19	7 743	1 208	14 800

1 000 EUR	Osake- pääoma	Ylikurssi- rahasto	Muunto- erot	Kertyneet voittovarot	Vähemmistö- osuus	Yhteensä
Oma pääoma 1.1.2005	434	5 434	-19	7 743	1 208	14 800
Maksetut osingot				-1 305	-213	-1 518
Osakepääoman korotus	1 969	2 835				4 804
Omistussuuden muutokset					348	348
Tilikauden voitto / tappio				2 244	17	2 261
Muuntoerot			-232			-232
Oma pääoma 31.12.2005	2 403	8 269	-251	8 682	1 360	20 463

EMOYHTIÖN TULOSLASKELMA

1 000 EUR	1.1.-31.12.2005 FAS	%	1.1.-31.12.2004 FAS	%
Liikevaihto	36 780		27 038	
Keskeneräisten töiden varastomuutos	-503		252	
Liiketoiminnan muut tuotot	542		856	
Materiaalit ja palvelut	-13 253		-10 478	
Henkilöstökulut	-13 277		-10 425	
Poistot ja arvonalentumiset	-849		-735	
Liiketoiminnan muut kulut	-5 628		-4 265	
Liikevoitto	3 812	10,4	2 243	8,3
Rahoitustuotot ja -kulut	894		1 500	
Voitto ennen satunnaiseriä	4 706		3 743	
Satunnaiset erät	-806		0	
Voitto ennen tilinpäätössiirtoja ja veroja	3 900		3 743	
Tilinpäätössiirrot	21		31	
Tuloverot	-787		-1 109	
Tilikauden voitto	3 135	8,5	2 665	9,9

EMOYHTIÖN TASE

1 000 EUR	31.12.2005 FAS	31.12.2004 FAS
VASTAAVAA		
Pysyvät vastaavat		
Aineettomat hyödykkeet	1 256	677
Aineelliset hyödykkeet	1 345	1 568
Sijoitukset		
Osuudet saman konsernin yrityksissä	13 965	8 013
Muut sijoitukset	67	27
Sijoitukset yhteensä	14 032	8 040
Pysyvät vastaavat yhteensä	16 633	10 285
Vaihtuvat vastaavat		
Vaihto-omaisuus	0	503
Lyhytaikaiset saamiset	10 089	5 676
Rahat ja pankkisaamiset	564	1 960
Vaihtuvat vastaavat yhteensä	10 653	8 139
VASTAAVAA YHTEENSÄ	27 286	18 423
VASTATTAVAA		
Oma pääoma		
Osakepääoma	2 403	434
Ylikurssirahasto	8 269	5 434
Edellisten tilikausien voitto	4 570	3 210
Tilikauden voitto	3 135	2 665
Oma pääoma yhteensä	18 378	11 743
Tilinpäätössiirtojen kertymä	353	374
Vieras pääoma		
Pitkäaikainen vieras pääoma	341	367
Lyhytaikainen vieras pääoma	8 214	5 938
Vieras pääoma yhteensä	8 555	6 305
VASTATTAVAA YHTEENSÄ	27 286	18 423

EMOYHTIÖN RAHAVIRTALASKELMA

1 000 EUR

1.1. - 31.12.2005
FAS

1.1.-31.12.2004
FAS

Liiketoiminnan rahavirta

Myynnistä saadut maksut	32 186	27 279
Liiketoiminnan muista tuotoista saadut maksut	533	856
Maksut liiketoiminnan kuluista	31 035	24 724
Liiketoiminnan rahavirta ennen rahoituseriä ja veroja	1 684	3 411

Maksetut korot ja maksut muista liiketoiminnan rahoituskuluista	33	28
Saadut korot liiketoiminnasta	38	45
Saadut osingot liiketoiminnasta	888	1 483
Maksetut välittömät verot	991	1 109
Liiketoiminnan satunnaisista eristä johtuva rahavirta (netto)	-250	0

Liiketoiminnan rahavirta (A) **1 337** **3 802**

Investointien rahavirta

Investoinnit aineellisiin ja aineettomiin hyödykkeisiin	1 526	439
Tytäryhtiöhankinnat	1 158	0
Aineellisten ja aineettomien hyödykkeiden luovutustulot	80	179
Investoinnit muihin sijoituksiin	40	1 666
Saadut korot investoinneista	38	0
Saadut osingot investoinneista	888	0

Investointien rahavirta (B) **-1 718** **-1 926**

Rahoituksen rahavirta

Maksullinen osakeanti	317	0
Lyhytaikaisten lainojen takaisinmaksut	0	127
Pitkäaikaisten lainojen takaisinmaksut	28	0
Maksetut osingot ja muu voitonjako	1 305	2 351

Rahoituksen rahavirta (C) **-1 015** **-2 478**

Rahavarojen muutos (A + B + C) lisäys (+) / vähennys (-) **-1 395** **-602**

Rahavarat tilikauden alussa	1 960	2 561
Rahavarat tilikauden lopussa	564	1 960

KONSERNITILINPÄÄTÖKSEN JA EMOYHTIÖN LIITETIEDOT

KONSERNI-TILINPÄÄTÖKSEN LAATIMISPERIAATTEET

YRITYKSEN PERUSTIEDOT

Etteplan-konsernin emoyhtiö on Etteplan Oyj. Etteplan Oyj (yhtiö) on suomalainen, Suomen lakien mukaan perustettu julkinen osakeyhtiö. Yhtiön kotipaikka on Hollola. Yhtiön osakkeet noteerataan Helsingin Pörssin päälistalla.

Etteplan Oyj ja sen tytäryhtiöt tuottavat korkealaatuisia teollisuustekniikan suunnittelupalveluja. Liiketoiminta jakaantuu kahteen segmenttiin: Tuotekehitys ja Toimitussuunnittelu. Muut toiminnot –segmentti koostuu hallinnosta, kehitystoiminnoista ja IT-toiminnoista. Konsernin päämarkkina-alue on Eurooppa. Ydinasiakkaittemme osalta palvelu on maailmanlaajuisia.

Jäljennös konsernitilinpäätöksestä on saatavissa Internet-osoitteesta www.etteplan.fi tai konsernin emoyhtiön päätoimipaikasta osoitteesta Terveystie 8, 15860 Hollola.

LAATIMISPERUSTA

Tämä konsernitilinpäätös on ensimmäinen tilinpäätös, joka on laadittu kansainvälisen tilinpäätöskäytännön mukaisesti (International Financial Reporting Standards, IFRS) ja sitä laadittaessa on noudatettu 31.12.2005 voimassa olevia kansainvälisiä tilinpäätösstandardeja (IFRS) sekä International Financial Reporting Interpretations Committee (IFRIC) tulkintoja. Kansainvälisillä tilinpäätösstandardeilla tarkoitetaan Suomen kirjanpitolaissa ja sen nojalla annetuissa säännöksissä EU:n asetuksessa (EY) N:o 1606/2002 säädetyt menettelyt mukaisesti EU:ssa sovellettaviksi hyväksytyt ja standardeja ja niistä annettuja tulkintoja. Konsernitilinpäätöksen liitetiedot ovat myös suomalaisen kirjanpito- ja yhteisölaainsäädännön mukaiset.

Konserni on siirtynyt vuoden 2005 aikana kansainväliseen IFRS-tilinpäätöskäytäntöön ja on soveltanut tässä yhteydessä IFRS 1 Ensimmäinen IFRS-standardien käyttöönotto –standardia. Siirtymispäivä on 1.1.2004 lukuunottamatta standardeja IAS 32 Rahoitusinstrumentit: tilinpäätöksessä esitettävät tiedot ja esittämistapa ja IAS 39 Rahoitusinstrumentit: kirjaaminen ja arvostaminen. Näiden standardien osalta on vuoden 2004 vertailutiedoissa sovellettu suomalaista tilinpäätöskäytäntöä. Vuoden 2004 vertailutiedot on muutettu rahoitusinstrumentteja lukuunottamatta IFRS-standardien mukaisiksi. IFRS-standardien käyttöönoton vaikutukset aikaisemmin raportoituun omaan pääomaan ja tulokseen on esitetty liitetietojen kohdassa 3.

Konsernitilinpäätös on laadittu alkuperäisiin hankintamenoihin perustuen lukuun ottamatta käypään arvoon tulosaikutteisesti kirjattavia rahoitusvaroja. Ennen vuotta 2004 tapahtuneiden liiketoimintojen yhdistämisten osalta liikearvo vastaa aiemman tilinpäätösnormiston mukaista kirjanpitoarvoa, jota on käytetty IFRS:n mukaisena oletushankintamenoa. Näiden hankintojen luokittelua tai tilinpäätöskäsittelyä ei ole oikaistu konsernin avaavaa IFRS-tasetta laadittaessa.

KONSERNITILINPÄÄTÖS

Konsernitilinpäätös sisältää emoyrityksen Etteplan Oyj:n ja konserniin kuuluvien tytäryhtiöiden tilinpäätöstiedot, joista on eliminoitu kaikki konsernin sisäiset liiketapahtumat, sisäiset saamiset ja velat sekä sisäinen voitonjako. Tytäryritysten tilinpäätösten laatimisperiaatteita on tarvittaessa muutettu Etteplan Oyj:n laatimisperiaatteiden mukaisiksi. Tytäryritykset ovat yrityksiä, joissa konsernilla on määräysvalta. Määräysvallalla tarkoitetaan oikeutta määrätä yrityksen talouden ja liiketoiminnan periaatteista hyödyn saamiseksi sen toiminnasta. Etteplan Oyj:llä ei ole osakkuusyhtiöitä eikä yhteisyrityksiä.

Konsernin keskinäinen osakkeenomistus on eliminoitu hankintamenoimenetelmällä. Tilikauden aikana hankitut tytäryhtiöt on sisällytetty konsernitilinpäätökseen siitä hetkestä lähtien, kun konserni on saanut määräysvallan. Hankintameno sisältyy luovutetut varat ja hankinnasta välittömästi aiheutuneet menot arvostettuna hankintahetken mukaiseen käypään arvoon. Hankitun liiketoiminnan identifioitavissa olevat varat ja velat on arvostettu käypään arvoon. Hankintameno osa, joka ylittää hankitun liiketoiminnan nettovarojen käyvän arvon, on kirjattu taseeseen liikearvona. Mikäli hankittujen nettovarojen käypä arvo on suurempi kuin hankintameno, on erotus kirjattu tuloslaskelmaan.

Konsernitilinpäätöksessä on erotettu vähemmistöosuus tytäryhtiöiden vähemmistölle. Tilikauden voiton jakautuminen emoyrityksen omistajille ja vähemmistölle esitetään tuloslaskelmassa ja vähemmistölle kuuluva osuus omista pääomista esitetään omana eränään taseen omassa pääomassa.

ARVIOIDEN KÄYTTÖ

Konsernitilinpäätöstä laadittaessa kansainvälisen tilinpäätöskäytännön mukaisesti, joutuu yrityksen johto tekemään arvioita ja oletuksia, jotka vaikuttavat omaisuus- ja velkamääriin taseessa sekä tilikauden tuottoihin ja kuluihin. Arviot perustuvat johdon tämän hetken parhaaseen käsitykseen ja siksi on mahdollista, että toteumat voivat poiketa näistä arvioista.

ULKOMAAN RAHAN MÄÄRÄISTEN ERIEN MUUNTAMINEN

Konsernitilinpäätös on esitetty euroina, joka on konsernin emoyhtiön toimintaympäristön valuutta ja esittämismuoto. Suomalaisten yhtiöiden valuuttamääräiset liiketapahtumat on muunnettu toimintavaluutan määräisiksi tapahtumapäivän kurssiin. Tilinpäätöshetkellä taseessa olevat valuuttamääräiset saamiset ja velat on muutettu euroiksi tilinpäätöspäivän kurssiin. Ulkomaan rahan määräisistä liiketapahtumista aiheutuneet kurssierot kirjataan vastaaville tuloslaskelman tileille liikevoiton yläpuolelle. Rahoitustapahtumien kurssierot kirjataan rahoitustuottoihin ja –kuluihin.

Euroalueen ulkopuolisten tytäryhtiöiden taseen erät on muutettu euroiksi tilinpäätöspäivän kurssiin ja tuloslaskelman erät käyttäen tilikauden keskikursseja. Tilikauden keskikurssi on laskettu edellisen tilikauden viimeisen kuukauden viimeisen päivän ja tilikauden kunkin kuukauden viimeisen päivän kurssien keskiarvona. Tilikauden tuloksen muuntaminen eri kursseilla tuloslaskelmassa ja taseessa aiheuttaa muuntoeron, joka kirjataan omaan pääomaan. Ulkomaisten tytäryritysten hankintameno eliminoinnista ja hankinnan jälkeen kertyneiden oman pääoman erien syntyvät muuntoerot kirjataan omaan pääomaan. Muuntoerot, jotka ovat syntyneet ennen 1.1.2004, on kirjattu IFRS 1 –standardin salliman helpotuksen mukaisesti kertyneisiin voittovaroihin IFRS:än siirtymisen yhteydessä eikä niitä myöskään myöhemmin mahdollisen tytäryrityksen myynnin yhteydessä kirjata tuloslaskelmaan. Siirtymispäivästä lähtien konsernitilinpäätöstä laadittaessa syntyneet muuntoerot esitetään omassa pääomassa erillisenä eränä.

1.1.2004 lähtien ulkomaisten yksikköjen hankinnasta syntyvä liikearvo ja kyseisten ulkomaisten yksikköjen varojen ja velkojen kirjanpitoarvoihin hankinnan yhteydessä tehtävät käyvän arvon oikaisu on käsitelty kyseisten ulkomaisten yksikköjen varoina ja velkoina ja muunnettu euroiksi tilinpäätöspäivän kurssieja käyttäen. Ennen 1.1.2004 tapahtuneiden hankintojen liikearvot ja käyvän arvon oikaisu on kirjattu euromääräisinä.

LIKEARVO

Liikearvo vastaa sitä osaa hankintamenoista, joka ylittää konsernin osuuden hankitun yrityksen nettovarallisuuden käyvästä arvosta hankinta-ajankohtana. Ennen 1.1.2004 toteutettujen liiketoimintojen yhdistämisten liikearvo vastaa aiemman tilinpäätösnormiston mukaista kirjanpitoarvoa, jota on käytetty oletushankintamenoa. Näiden hankintojen luokittelua tai tilinpäätöskäsittelyä ei ole oikaistu konsernin avaavaa IFRS-tasetta laadittaessa.

ARVONALENTUMISET

Liikearvoista ei kirjata säännönmukaisia pois-toja, vaan ne testataan vuosittain arvonalentumisen varalta ja aina, kun arvonalentumisesta on viitteitä. Arvonalentumistestausta varten liikearvot on kohdistettu niille rahavirtaa tuottaville yksiköille, joiden odotetaan hyötyvän liikearvon synnyttäneestä hankinnasta. Jos liikearvon alentumiselle on viitteitä, määritetään kerrytettävissä oleva rahamäärä sille rahavirtaa tuottavalle yksikölle, johon liikearvo kuuluu. Rahavirtaa tuottava yksikkö on pienin mahdollinen itsenäisesti rahavirtaa tuottava omaisuusryhmä. Kerrytettävissä oleva rahamäärä on omaisuuden käyttöarvo. Käyttöarvolla tarkoitetaan kyseisestä rahavirtaa tuottavasta yksiköstä saatavissa olevia arvioituja vastaisia nettorahavirtoja, jotka diskontataan nykyarvoon. Arvonalentumistestaukset on laadittu IFRS-standardeihin siirtymispäivänä 1.1.2004 sekä 30.9.2004 ja 30.9.2005 kaikista liikearvoista eikä tilinpäätöshetkellä 31.12.2005 ole ilmennyt viitteitä liikearvojen alentumiselle. Arvonalentumistestauksen keskeiset oletukset on esitetty kohdassa 6. Taseen liitetiedot. Olenaiset yritysten hankinnat ja niistä muodostuneet liikearvot on esitetty liitetietojen kohdassa 7. Muut liitetiedot.

Varat, joista kirjataan poistoja, testataan arvonalentumisen varalta aina, kun on olemassa viitteitä arvonalentumisesta. Taseeseen kirjattujen rahoitusvarojen osalta arvioidaan jokaisena tilinpäätöspäivänä, onko olemassa viitteitä arvonalentumisesta. Rahoitusvarojen kerrytettävissä oleva rahamäärä on joko käypä arvo tai odotettavissa olevien vastaisten rahavirtojen nykyarvo.

TUTKIMUS- JA KEHITYSTOIMINNAN MENOT

Tutkimus- ja kehitystoiminnan menot on kirjattu vuosikuluksi niiden syntymisvuonna ja ne sisältyvät konsernituloslaskelmassa liiketoiminnan muihin kuluihin. Menot ovat tilikauden aikana olleet vähäisiä, eivätkä täytä taseeseen aktiivoinnin kriteeriä.

AINEETTOMAT HYÖDYKKEET

Aineettomat hyödykkeet sisältävät ohjelmistojen lisenssit ja aineettomat oikeudet. Aineettomat hyödykkeet on kirjattu taseessa alkuperäiseen hankintamenoon vähennettynä kertyneillä poistoilla ja mahdollisilla arvonalentumistappioilla ja ne poistetaan taloudellisena vaikutusajanaan.

VAIHTO-OMAIUUDEEN ARVOSTUS

Vaihto-omaisuus koostuu tilinpäätöshetkellä inventoiduista, projekteissa tarvittavissa materiaaleista ja prototyyppien osien hankinnoista ja ne on arvostettu alkuperäiseen hankintamenoon tai sitä alempaan jälleenhankintahintaan.

AINEELLISET HYÖDYKKEET

Käyttöomaisuus on aktivoitu taseeseen alkuperäiseen hankintamenoon vähennettynä suunnitelman mukaisilla poistoilla ja mahdollisilla arvonalentumistappioilla. Suunnitelman mukaiset poistot perustuvat omaisuusarvioituun taloudelliseen vaikutusajanaan. Maa-alueista ei tehdä poistoja, koska sillä ei katsota olevan taloudellista pitoaikaa. Muiden aineellisten

hyödykkeiden taloudelliset vaikutusajat ovat:

Ohjelmistot	3/5/7 vuotta
Tietokoneet	3 vuotta
Ajoneuvot	5 vuotta
Toimistokalusteet	5 vuotta
Huoneistojen perusparannukset	5/7 vuotta

Huolto- ja korjauskustannukset kirjataan kuluksi syntymishetkellä. Merkittävät perusrannusinvestoinnit aktivoidaan ja poistetaan taloudellisena vaikutusajanaan tuloslaskelmasa. Aineellisten käyttöomaisuushyödykkeiden käytöstä poistamisesta ja luovutuksesta syntyneet myyntivoitot ja –tappiot sisältyvät joko liiketoiminnan muihin tuottoihin tai kuluihin.

Rahoitusleasingisopimuksiksi luokitelluilla vuokrasopimuksilla vuokrattu omaisuus on aktivoitu konsernitaseeseen käyttöomaisuushyödykkeisiin vuokratun hyödykkeen käypään arvoon tai sitä alempaan vähimmäisvuokrien nykyarvoon. Rahoitusleasingisopimuksista johtuvat vuokraveroitukset on esitetty korollisissa pitkä- ja lyhytaikaisissa veloissa. Rahoitusleasing aiheuttaa tilikaudella aktivoitua hyödykkeistä tehtävän poiston ja korkokulun. Rahoitusleasingisopimuksella hankitusta hyödykkeestä tehdään poistot hyödykkeen taloudellisen vaikutusajan kuluessa. Mikäli hyödykkeen omistusoikeus ei siirry konsernille vuokrakauden päättyessä, poistot kirjataan vuokra-ajan tai sitä lyhyemmän taloudellisen vaikutusajan kuluessa.

MYYTÄVISSÄ OLEVAT SIIJOITUKSET

Myytävisissä oleviin sijoituksiin luokitellut rahoitusomaisuusarvopaperit on kirjattu tilinpäätöshetken käypään arvoon.

KÄYVÄN ARVON ARVIOINTI

Myytävisissä olevien sijoitusten käyvät arvot perustuvat tilinpäätöspäivän noteerattuihin markkinahintoihin. Arvioitaessa käypiä arvoja muille rahoitusinstrumenteille, joilla ei käydä julkisesti kauppaa, konsernissa käytetään menetelmiä ja tehdään oletuksia, jotka perustuvat kunkin tilinpäätöspäivän markkinaolosuhteisiin. Mikäli pitkäaikaiset velat arvostetaan käypiin arvoihin, käytetään niiden käypänä arvona vastaavien instrumenttien markkinahintoja. Muiden rahoitusinstrumenttien käyvän arvon määrittämiseen käytetään muita menetelmiä, kuten vastaisten rahavirtojen diskontatun nykyarvon laskentaa. Jos rahoitusvaroilla ja –veiloilla on alle vuoden maturiteetti, niiden nimellisarvojen oletetaan vastaavan niiden käypiä arvoja. Tilinpäätöksessä esitettävä rahoitusvelkojen käypä arvo arvioidaan diskonttaamalla sopimukseen perustuvat vastaiset rahavirrat sillä tilinpäätöspäivän markkinakorolla, jolla vastaavia rahoitusinstrumentteja on konsernin saatavissa.

TULOUTUSPERIAATE

Liikevaihto sisältää tuotot suunnittelutoiminnasta ja projektiin kuuluvien tarvikkeiden myynnin. Pääsääntöisesti palvelut tuloutetaan, kun palvelu on suoritettu. Tarvikkeiden myynti tuloutetaan, kun omistamiselle tyypilliset riskit ja hyödyt ovat siirtyneet ostajalle. Yleensä tämä on tarvikkeiden luovutusajankohta. Pitkäaikaishankkeet tuloutetaan valmistusasteen mukaan.

PITKÄAIKAISHANKKEET

Urakat, joiden lopputulos on arvioitavissa luotettavasti, on kirjattu tuotoiksi ja kuluiksi laskentahetken valmistusasteen perusteella. Urakoiden valmistusasteen määrittämisen perusteena on arvio projektin etenemisestä ja toteutuneiden työntuntien osuus urakan kokonaistuntimäärästä.

Urakoista, joiden lopputulos ei ole luotettavasti arvioitavissa, on kirjattu tuottoja enintään niiden menoja vastaava määrä. Todennäköisesti tappiollisen urakan kokonaistappio kirjataan kuluksi välittömästi.

TYÖSUHDE-ETUDET

Konsernin eläkejärjestelyt ovat maksupohjaisia. Maksupohjaisista eläkejärjestelyistä suoritettavat maksut kirjataan kuluksi sinä tilikautena, johon ne kohdistuvat. Suomen Työeläkelain (TEL) mukaiset työkyvyttömyyseläkejärjestelyt on vuoden 2004 aikana käsitelty etuuspohjaisena eläkejärjestelynä silloisen tulokannan mukaisesti. Eläkevastuut käsiteltiin lyhytaikaisena velkana vakuutusmatemaattisten laskelmien mukaisena. Työkyvyttömyyseläkevastuiden laskentaperusteisiin on Sosiaali- ja terveysministeriö hyväksynyt tietyt muutoksia, jotka tulivat voimaan 1.1.2006. Muutosten jälkeen TEL:n työkyvyttömyyseläkeosa käsitellään maksupohjaisena järjestelmänä IFRS-tilinpäätöksessä 2005. Valtaosa työkyvyttömyyseläkevastuusta tuloutui vuoden 2004 viimeisellä neljänneksellä.

Irtisanomisen yhteydessä suoritettavat etuudet kirjataan velaksi ja kuluksi silloin, kun henkilön työsuhte lopetetaan ennen normaalia eläkeelle jäämistä tai kun työntekijälle maksetaan korvausta vapaaehtoisesta irtisanoutumisesta seurauksena. Irtisanomisen yhteydessä suoritettavat etuudet kirjataan kun yritys on todistettavasti sitouduttu päättämään työntekijän työsuhteen yksityiskohtaisen suunnitelman mukaisesti tai tehnyt työntekijälle korvausehdotuksen vapaaehtoisesta irtisanoutumisesta edistämiseksi. Yli 12 kuukauden kuluttua tilinpäätöspäivästä erääntyvät etuudet diskontataan nykyarvoon.

Omaan pääomaan sidottuja etuuksia ei tilikauden 2005 lopussa ole. Yhtiön optio-ohjelma päättyi 31.1.2005.

SAAMISET

Saamiset merkitään taseeseen hankintahintaan tai sitä alempaan käypään arvoon. Saamiset arvioidaan säännöllisesti perintäkelpoisuuden ja saatavilla olevien vakuuksien suhteen. Mikäli myyntisaamisesta todetaan luottotappio, kirjaan luottotappio tuloslaskelman erään liiketoiminnan muut kulut.

VUOKRASOPIMUKSET

Vuokrasopimukset, joissa omistamiselle ominaiset riskit ja edut säilyvät vuokranantajalla, käsitellään muina vuokrasopimuksina (käyttöleasing). Sopimuksen perusteella määräytyvät vuokrat merkitään kuluksi tuloslaskelmaan vuokra-ajan kuluessa.

Vuokrasopimukset, joissa omistamiselle ominaiset riskit ja edut siirtyvät olennaisesti

osin, luokitellaan rahoitusleasing sopimuksiksi. Vuokrattujen hyödykkeiden vuokrasopimuksen alkamisajankohdan hyödykkeen käypä arvo kirjataan vastaaviin varoiksi ja vastattaviin rahoitusleasing veloiksi. Mikäli käypää arvoa ei voida määrittää, lasketaan arvo vuokrien nykyarvona. Nykyarvoa laskettaessa käytetään diskonttaus korkona joko vuokrasopimuksen sisäistä korkoa tai mikäli sen määrittäminen ei ole mahdollista, käytetään johdon määrittämää lisäluoton korkoa.

TULOVEROT

Konsernin tuloslaskelmassa olevat verot sisältävät konserniyritysten tilikauden verotettavaan tulokseen perustuvat verot, aikaisempien tilikausien verot ja laskennallisten verojen muutokset. Verotettavaan tuloon perustuva vero lasketaan verotettavasta tulosta kunkin maan voimassaolevan verokannan perusteella.

Konsernitaseessa laskennalliset verot on kirjattu kaikista varojen ja velkojen kirjanpidon ja verotuksen väliaikaisista eroista. Merkittävimmät muutokset aikaisempaan käytäntöön verrattuna aiheutuvat eläkevastuista kirjattusta laskennallisesta verosaamisesta ja pitkäaikais Hankkeiden osatuloituksesta kirjatuista laskennallisista verovelasta. Laskennallisten verojen määrittämisessä käytetään tilinpäätöspäivänä voimassaolevaa tai säädettyä verokantaa verokantojen muuttuessa.

Laskennallisia verosaamia kirjataan vahvistetuista tappioista siihen määrään asti, kun on todennäköistä, että vahvistettuja tappioita voidaan käyttää hyväksi tulevalla tilikausilla.

SIDOTTU OMA PÄÄOMA

Sidottuun omaan pääomaan kuuluvat osakepääoma, ylikurssirahasto ja muut eri maiden lakien mukaiset sidotun pääoman erät.

RAHOITUSVARAT JA RAHOITUSVELAT

Konserni rahoitusvarat ja -velat on luokiteltu 1.1.2005 alkaen seuraaviin ryhmiin: käypään arvoon tulosvaikutteisesti kirjattavat rahoitusvarat, muut saamiset ja rahavarat. Rahavarat koostuvat käteisestä rahasta ja vaadittaessa nostettavissa olevista pankkitalletuksista.

Käypään arvoon tulosvaikutteisesti kirjattavat rahoitusvarat sisältävät 12 kuukauden sisällä erääntyvät rahoitusvarat ja ne on arvostettu käypään arvoon toimivilla markkinoilla julkaisujen hintanoteerausten perusteella. Käyvän arvon muutoksista johtuvat sekä realisoitumattomat että realisoituneet voitot ja tappiot kirjataan tuloslaskelmaan sillä tilikaudella, jona ne syntyvät.

Muut saamiset ovat rahoitusvaroja, joita ei no-teerata toimivilla markkinoilla eikä niitä pidetä kaupankäyntitarkoituksessa. Tähän ryhmään kuuluvat ne konsernin rahoitusvarat, jotka on aikaansaatu luovuttamalla rahaa, tavaroita tai palveluita velalliselle. Ne arvostetaan jaksettuihin hankintamenoon ja ne sisältyvät lyhytaikaisiin rahoitusvaroihin mikäli erääntyvät viimeistään 12 kuukauden kuluessa ja pitkäai-

kaisiin rahoitusvaroihin mikäli ne erääntyvät yli 12 kuukauden kuluessa.

Rahoitusvelat merkitään kirjanpitoon saadun vastikkeen perusteella käypään arvoon. Rahoitusvelkoja sisältyy pitkä- ja lyhytaikaisiin velkoihin ja ne voivat olla korollisia tai korottomia.

LIKEVOITTO

Liikevoitto on tuloslaskelman erä, joka saadaan kun liikevaihdosta vähennetään varsinaiseen liiketoimintaan kuuluvat menot.

UUSIEN STANDARDIEN VAIKUTUS KONSERNITILINPÄÄTÖKSEEN

Vuonna 2006 voimaan tulevilla uusilla standardeilla ja tulkinnoilla ei tule todennäköisesti olemaan vaikutusta Etteplan Oyj:n konsernitilinpäätökseen.

EMOYHTIÖN TILINPÄÄTÖKSEN LAATIMISPERIAATTEET

LAATIMISPERUSTA

Emoyhtiö Etteplan Oyj:n tilinpäätös on laadittu Suomessa voimassaolevien kirjanpito- ja osakeyhtiö lakien säännösten (FAS) mukaisesti.

TULOUTUSPERIAATE JA PITKÄAIKAIS- HANKKEET

Liikevaihto sisältää tuotot suunnittelutoiminnasta ja projektiin kuuluvien tarvikkeiden myynnin. Emoyhtiön tuloutusperiaatteet ja pitkäaikais Hankkeiden laskentaperiaatteet vastavat konsernitilinpäätöksen laadintaperiaatteita.

TUTKIMUS- JA KEHITYSTOIMINNAN MENOT

Tutkimus- ja kehitystoiminnan menot on kirjattu vuosikuluiksi niiden syntymisvuonna.

KÄYTTÖOMAISSUUDEN ARVOSTUS

Käyttöomaisuus on aktivoitu taseeseen alkupe- räiseen hankintamenoon vähennettynä suunnitelman mukaisilla poistoilla ja mahdollisilla arvonalentumistappioilla. Suunnitelman mukaiset poistot perustuvat omaisuuserän arvioituun taloudelliseen vaikutusaikaan. Maa-alueista ei tehdä poistoja, koska sillä ei katsota olevan taloudellista pitoaikaa. Muiden aineellisten hyödykkeiden taloudelliset vaikutusajat ovat:

Ohjelmistot	5 vuotta
Tietokoneet	3 vuotta
Ajoneuvot	5 vuotta
Toimistokalusteet	5 vuotta
Huoneistojen perusparannukset	5 vuotta

Huolto- ja korjauskustannukset kirjataan kuluksi syntymishetkellä. Merkittävät perusparannusinvestoinnit aktivoidaan ja poistetaan taloudellisena vaikutusajanaan tuloslaskelmas- sa. Aineellisten käyttöomaisuus-hyödykkeiden käytöstä poistamisesta ja luovutuksesta syn- tyneet myyntivoitot ja -tappiot sisältyvät joko liiketoiminnan muihin tuottoihin tai kuluihin.

TULOVEROT

Verotettavaan tulokseen perustuvat tuloverot on jaksettuihin erillistilinpäätöksissä. Tulos- laskelmassa olevat verot sisältävät yrityksen tilikauden verotettavaan tulokseen perustuvat verot ja aikaisempien tilikausien verot. Verotettavaan tuloon perustuva vero lasketaan verotettavasta tulosta kunkin voimassaolevan verokannan perusteella.

TILINPÄÄTÖSSIIRTOJEN KERTYMÄ EMOYHTIÖSSÄ

Tilinpäätössiirtojen kertymä emoyhtiössä muo- dostuu poistoerosta. Suunnitelman mukaisten ja kirjanpidon poistojen kertynyt poistoero on koneista ja kalustosta yhteensä 198 045 euroa ja pitkävaikutteisista menoista 155 066 euroa. Poistoeroon liittyvä verovelka on 91 808 euroa, mitä ei ole emoyhtiössä kirjattu taseeseen.

ELÄKEJÄRJESTELYT

Emoyhtiön henkilökunnan eläketurva on hoi- dettu ulkopuolisissa eläkevakuutusyhtiöissä. Eläkemenot on kirjattu kuluksi kertymisvuonna.

LEASINGSOPIMUKSET

Leasingsopimuksilla hankitun omaisuuden vuokrat merkitään kuluiksi tuloslaskelmaan vuokra-ajan kuluessa.

RISKIEN HALLINTA

Konsernin toimintaperiaatteena on hallita ja pienentää riskien vaikutusta. Riskienhallinta käsittää konsernin hallinnon ja liiketoimin- ta- sekä rahoitusriskien hallinnan. Konsernin johto ja talousosasto arvioivat taloudelliset riskit. Etteplan Oyj:n hallitus määrittelee yleiset riskienhallintaperiaatteet. Hallitus ja johtoryh- mä valvoo riskien ja riskikeskittymien kehitystä. Riskien hallintaa hoitaa konsernin talousosasto yrityksen hallituksen hyväksymien toimintaoh- jeiden mukaisesti.

HALLINNOINTIRISKI

Konsernin hallintoriskiä valvotaan konsernin hallinnontiohjeiden sekä laatujärjestelmän avulla.

LIKETOIMINTARISKIT

Liiketoiminnan kannattavuuteen vaikuttavia riskejä ovat yleiset taloudelliset suhdannevaihte- lut, suunnittelutoimintaan vaikuttavien teol- listen investointien taso, asiakkuuden hallinta ja johdon ja avainhenkilöiden sitouttaminen ja tietoturva. Toiminnan jakautuminen usealle eri teolliselle segmentille tasaa eri alojen suhdanne- vaihteluiden vaikutusta. Konsernin omaisuus- ja vastuuriskit on katettu asianmukaisilla vakuu- tuksilla ja konsernilla on käytössään tietoturva- ohje.

RAHOITUSRISKIT

Konsernin toiminta altistaa sen rahoitusriskeille, jotka johtuvat seuraavien tekijöiden vaikutuk- sesta: markkinahintojen muutokset velka- ja pääomamarkkinoilla, valuuttakurssien ja kor- kojen vaihtelut. Konsernin riskienhallinnassa keskitytään minimoimaan rahoitusmarkkinoilla

tapahtuvien muutosten epäedulliset vaikutukset konsernin taloudelliseen tulokseen.

VALUUTARISKI

Toiminnan kansainvälisyydestä huolimatta liiketoiminta ei altista valuuttariskille eri valuuttojen välillä. Suojauksia valuuttariskille ei ole käytetty, koska valuuttamäärien erien osuus liiketoiminnassa on vähäinen. Transaktioriskillä tarkoitetaan valuuttakurssivaihteluiden vaikutusta konsernin tulokseen. Merkittäviä transaktioriskejä ei konsernilla ole, koska liiketoimintaa käydään pääosin kunkin konserniyhtiön kohdemaan omassa valuutassa, pääosin euroissa ja Ruotsin kruunuissa. Konsernin muuntoriski merkitsee valuuttakurssivaihteluiden vaikutusta Etteplan Oyj:n netto-omaisuuteen. Konsernin yrityshankintoihin ja investointeihin liittyy muuntoeroja, joita pyritään minimoimaan rahoittamalla investoinnit paikallisissa valuutas- sa silloin, kun se on mahdollista.

KORKORISKI

Konsernin tulos ja liiketoiminnan rahavirta ovat olennaisilta osin riippumattomia markkinakorkojen vaihteluista. Konsernissa kassavarat sijoitetaan riskittömiin korkoatuottaviin kohteisiin.

LUOTTORISKI

Konsernilla ei ole merkittäviä luottoriskikeskitty- miä. Merkittävä osa liiketoiminnasta kohdistuu suuriin, kansainvälisesti toimiviin ja luottokelpoi- siin yrityksiin. Kokemuksen perusteella luotto- tappiot ovat vähäisiä. Konsernissa on toimin- taohjeet sen varmistamiseksi, että palveluita myydään vain asiakkaille, joilla on asianmukai- set luottotiedot.

LIKVIDITEETIRISKI

Suunnitelmallinen likviditeettiriskin hallinta tarkoittaa käteisvarojen ja markkina-arvopape- reiden riittävän tason ylläpitämistä.

IFRS-STANDARDIEN KÄYTTÖNOTON VAIKUTUKSET AIKAISEMMIN RAPORTOITUUN OMAAN PÄÄOMAAN JA TULOKSEEN

Tilinpäätös tilikaudelta 2005 on Etteplan-kon- sernin ensimmäinen kansainvälisen tilinpäätös- käytännön (International Financial Reporting Standards, IFRS) mukainen tilinpäätös. Vuodelta 2005 laadittavat osavuosikatsaukset laadittiin IFRS-standardien kirjaamis- ja arvostusperi- aatteita noudattaen. Ennen IFRS-standardien käyttöönottoa konsernintilinpäätökset laadittiin suomalaisen tilinpäätösnormiston mukaisesti.

Siirtyminen IFRS-tilinpäätökseen on muuttanut tilinpäätöslaskelmia, liitetietoja ja tilinpäätöksen laatimisperiaatteita. Olennaisimmat muutokset laadintaperiaatteissa ja luvuissa aiheutuvat pit- kääikaishankkeita, liiketoimintojen yhdistämis-

tä, työsuhde-etuuksia sekä vuokrasopimuksia koskevista standardeista.

FAS:in mukaisen taseen loppusumma oli vuo- den 2004 lopussa 28 073 tuhatta euroa. IFRS: n mukaisten laadintaperiaatteiden käyttöönotto lisäsi taseen loppusummaa 22 tuhatta euroa 28 095 tuhanteen euroon. Siirtyminen IFRS-pe- riaatteiden soveltamiseen lisäsi oman pääoman määrää 637 tuhatta euroa vuoden 2004 lo- pussa lähinnä liikearvopoistoista luopumisen ja pitkäaikaishankkeiden osatuloutuksen johdosta.

FAS:in mukainen tilikauden tulos vuonna 2004 oli 2 574 tuhatta euroa. IFRS:n mukaiset muutokset olivat 635 tuhatta euroa eli IFRS:n mukainen tilikauden tulos oli 3 211 tuhatta eu- roa. IFRS:n vaikutus vuodelta 2004 raportoituun osakekohtaiseen tulokseen on 0,15 euroa.

1. YRITYSOSTOJEN KÄSITTELY

Ennen 1.1.2004 hankittujen tytäryhtiöiden hankintamenolaskelmia ei ole laskettu uudel- leen IFRS 3 mukaisesti vaan ne on säilytetty ennallaan IFRS 1 standardin salliman poikke- uksen mukaisesti. Konserniliiketoiminta ei enää 1.1.2004 jälkeen kirjata poistoja IFRS-tilinpää- töksessä vaan niille suoritetaan arvonalennus- testi. Rahavirtaa tuottaville yksiköille on tehty arvonalennustestit 1.1.2004 ja 30.9.2004 ei- vätkä ne aiheuttaneet arvonalennus-kirjauksia. Vuoden 2004 FAS:n mukainen liikearvopoisto 454 tuhatta euroa on peruutettu.

2. AINEETTOMAT HYÖDYKKEET

Vähennys aineettomissa hyödykkeissä johtuu vuokraintestitojen aktivoitujen perusparannus- menojen siirtämisestä aineellisiin hyödykkeisiin avaavassa IFRS-taseessa.

3. VUOKRASOPIMUKSET (IAS 17)

Rahoitusleasingsopimuksiksi luokitelluilla vuok- rasopimuksilla vuokrattu omaisuus on aktivoitu taseeseen käyttömajaisuushyödykkeisiin vuok- ratun hyödykkeen käypään arvoon tai sitä alem- paan vähimmäisvuokrien nykyarvoon. Rahoitus- leasingopimuksista johtuvat vuokravelvoitteet on esitetty korollisissa pitkä- ja lyhytaikaisissa veloissa. Rahoitusleasing aiheuttaa tilikausilla aktivoituista hyödykkeistä tehtävän poiston ja korkokulun. Rahoitusleasingopimuksella han- kitusta hyödykkeestä tehdään poistot hyödyk- keen taloudellisen vaikutusajan kuluessa. Mikäli hyödykkeen omistusoikeus ei siirry konsernille vuokrauksen päättyessä, poistot kirjataan vuokra-ajan tai sitä lyhyemmän taloudellisen vaikutusajan kuluessa.

4. PITKÄAIKAISHANKKEET (IAS 11)

Suomalaista tilinpäätöskäytäntöä noudatetta- essa urakatöiden tulot on kirjattu tuotoiksi kun hankkeen vastaanottaja on hyväksynyt urakkasopimuksen mukaisen työn. Kesken- eräiset pitkäaikaishankkeet on kirjattu taseen vaihto-omaisuuteen keskeneräisiin töihin. IFRS- raportoinnissa ne urakat, joiden lopputulos on arvioitavissa luotettavasti, on kirjattu tuotoiksi ja kuluiksi raportointiajankohdan valmiusasteen perusteella. Urakoiden valmiusasteen määrittä- misen perusteena on arvio projektin etenemi- sestä ja toteutuneiden työtuntien osuus urakan kokonaistuntimäärästä. Urakoista, joiden loppu-

tulos ei ole luotettavasti arvioitavissa, kirjataan tuloja enintään niiden menoja vastaava mää- rä. Todennäköisesti tappiollisen urakan koko- naistappio kirjataan kuluksi välittömästi.

5. TYÖSUHDE-ETUUKSET (IAS 19)

Vakuutusyhtiössä hoidetut eläkevakuutukset ovat pääosin maksu-pohjaisia. Poikkeuksena on Suomen Työeläkelain (TEL) mukaiset etuus- pohjaiset työkyvyttömyyseläkejärjestelyt, jotka on kirjattu lyhytaikaiseksi velaksi vakuutusmate- maattisten laskelmien mukaisena. TEL-järjestel- mään 1.1.2006 alkaen tehtyjen työkyvyttömyys- eläkevastuiden laskentaperusteiden muutosten vuoksi TEL:n työkyvyttömyyseläkeosa käsitellään maksuperusteisena järjestelmänä IFRS-tilinpää- töksessä. Näinollen valtaosa työkyvyttömyyselä- kevastuusta tuloutui vuoden 2004 viimeisellä neljänneksellä.

6. TULOVEROT (IAS 12)

IFRS-taseessa laskennalliset verot on kirjattu kaikista kirjanpidon ja verotuksen väliaikaisista eroista. Merkittävimmät muutokset aikaisem- paan käytäntöön verrattuna aiheutuvat eläke- vastuista kirjatusta laskennallisesta verosaami- sesta ja pitkäaikaishankkeiden osatulouksesta kirjatusta laskennallisesta verovelasta. Lasken- nallisten verojen määrittämisessä käytetään las- kentatietojen mennessä säädettyä verokantaa.

SEGMENTTIRAPORTOINTI

Etteplan-konsernin ensisijainen segmenttirapor- tointi on liiketoiminta-aluekohtainen. Segmentit ovat Tuotekehitys ja Toimitussuunnittelu. Toissi- jainen segmenttiraportointi perustuu maantie- teellisiin segmentteihin: Suomi, Ruotsi, Saksa ja muut. Ensisijaisten segmenttien tuotot ja tulok- set julkaistaan osavuosikatsausten yhteydessä ensimmäisen kerran tilikaudella 2006.

RAHAVIRTALASKELMAT

IFRS-periaatteiden ja suomalaisen tilinpäätös- käytännön mukaan laaditun rahavirtalaskelman välillä ei ole olennaisia eroja.

AVAAVA KONSERNITASE 1.1.2004

1 000 EUR	FAS 1.1.2004	IFRS muutos	Avaava tase IFRS 1.1.2004
VARAT			
Pitkäaikaiset varat			
Aineettomat hyödykkeet	4 308	-313	3 995
Aineelliset käyttöomaisuushyödykkeet	3 361	334	3 695
Muut pitkäaikaiset sijoitukset	443	-21	422
Pitkäaikaiset varat yhteensä	8 112	0	8 112
Lyhytaikaiset varat			
Vaihto-omaisuus	843	-843	0
Myyntisaamiset ja muut saamiset	10 518	157	10 675
Myytavissä olevat sijoitukset	796	258	1 055
Rahavarat	5 810	0	5 810
Lyhytaikaiset varat yhteensä	17 968	-428	17 540
VARAT YHTEENSÄ	26 080	-428	25 652
OMA PÄÄOMA JA VELAT			
Oma pääoma			
Osakepääoma	427	0	427
Ylikurssirahasto	5 058	0	5 058
Omat osakkeet	0	0	0
Kertyneet voittovarot	6 887	-2	6 885
Oma pääoma yhteensä	12 372	-3	12 369
Vähemmistöosuudet	2 194	0	2 194
Pitkäaikaiset velat			
Korollinen pitkäaikainen vieras pääoma	1 065	15	1 080
Pitkäaikaiset velat yhteensä	1 065	15	1 080
Lyhytaikaiset velat			
Eläkevastuut	0	134	134
Pitkäaikaisen vieraan pääoman lyhennyserät	0	150	150
Lyhytaikaiset korolliset velat	0	10	10
Muu lyhytaikainen koroton vieras pääoma	10 249	-741	9 509
Verovelat	198	8	206
Lyhytaikaiset velat yhteensä	10 448	-439	10 008
Velat yhteensä	11 513	-425	11 088
OMA PÄÄOMA JA VELAT YHTEENSÄ	26 080	-428	25 652

KONSERNITASE 31.12.2004

1 000 EUR	Viite	FAS Q4 2004	Muutos	IFRS Q4 2004
VARAT				
PITKÄAIKAISET VARAT				
Liikearvo		8	0	8
Aineettomat hyödykkeet	1	4 851	201	5 052
Aineelliset käyttöomaisuushyödykkeet	2,3	3 599	305	3 904
Myytavissä olevat sijoitukset		95	0	95
Pitkäaikaiset varat yhteensä		8 553	506	9 059
Lyhytaikaiset varat				
Vaihto-omaisuus		1 134	-1 134	0
Myyntisaamiset ja muut saamiset		11 784	417	12 201
Myytavissä olevat sijoitukset		0	234	234
Rahavarat		6 601	0	6 601
Lyhytaikaiset varat yhteensä		19 519	-484	19 035
VARAT YHTEENSÄ		28 073	22	28 095
OMA PÄÄOMA JA VELAT				
Oma pääoma				
Osakepääoma		434	0	434
Ylikursssirahasto		5 434	0	5 434
Omat osakkeet		0	0	0
Muuntoerot		0	-19	-19
Kertyneet voittovarot		4 514	18	4 532
Tilikauden voitto/tappio		2 574	637	3 211
Oma pääoma yhteensä		12 956	636	13 592
Vähemmistöosuudet				
		1 208	0	1 208
Pitkäaikaiset velat				
Korollinen pitkäaikainen vieras pääoma		1 295	47	1 342
Pitkäaikaiset velat yhteensä		1 295	47	1 342
Lyhytaikaiset velat				
Laskennallinen verovelka		159	7	166
Eläkevastuut		0	13	13
Pitkäaikaisen vieraan pääoman lyhennyserät		28	0	28
Lyhytaikaiset korolliset velat		0	28	28
Muu lyhytaikainen koroton vieras pääoma		11 777	-708	11 069
Verovelat		649	0	649
Lyhytaikaiset korolliset velat		12 613	-661	11 952
Velat yhteensä		13 908	-613	13 295
OMA PÄÄOMA JA VELAT YHTEENSÄ		28 073	22	28 095

KONSERNIN TULOSLASKELMA 1.1.-31.12.2004

1 000 EUR	Viite	FAS Q4 2004	Muutos	IFRS Q4 2004
Liikevaihto				
Liiketoiminnan muut tuotot		61 551	416	61 967
Keskeneräisten töiden muutos		121	0	121
Materiaalit ja palvelut	4	222	-291	-69
Henkilöstökulut	4	-1 857	0	-1 857
Liiketoiminnan muut kulut	5	-44 157	121	-44 036
Poistot ja arvonalentumiset	3	-9 072	19	-9 053
	3	-2 066	436	-1 630
Liikevoitto		4 742	701	5 443
Rahoituskulut (netto)	3	43	-1	42
Voitto ennen veroja ja vähemmistöosuutta		4 785	700	5 485
Välittömät verot	6	-1 623	-63	-1 686
Tulos verojen jälkeen		3 162	637	3 799
Vähemmistöosuudet		-588	0	-588
Tilikauden voitto		2 574	637	3 211

OMAN PÄÄOMAN TÄSMÄYTYSLASKELMA

1 000 EUR	1.1.2004	31.3.2004	30.6.2004	30.9.2004	31.12.2004
Konsernin oma pääoma FAS	12 372	10 383	10 956	11 969	12 957
Vaikutukset IFRS:iin siirtymisestä					
IAS 11 Pitkäaikaishankkeet	163	225	244	393	288
IAS 12 Laskennalliset verosaamiset ja -velat	-8	-26	-31	-74	-71
IAS 17 Vuokrasopimukset	-3	-4	-4	-4	-4
IAS 19 Työsuhde-etuudet	-134	-134	-134	-134	-13
IAS 36 Omaisuuserien arvonalentuminen	-20	0	0	0	0
IFRS 3 Liikearvo	0	97	194	319	454
Muuntoerot		48	18	-8	-19
Muut IFRS-vaikutukset	-1				
Oma pääoma IFRS	12 369	10 589	11 243	12 461	13 592

Laskelma IFRS-standardien mukaisten kirjaamis- ja arvostusperiaatteiden vaikutuksista vuosineljännesten ja tilikauden voittoon, 1000 euroa.

	31.3.2004	30.6.2004	30.9.2004	31.12.2004
Konsernin tulos FAS:n mukaan	378	942	1 581	2 574
Vaikutukset IFRS:iin siirtymisestä				
IAS 11 Pitkäaikaishankkeet	62	81	230	125
IAS 12 Tuloverot	-18	-24	-67	-63
IAS 17 Vuokrasopimukset	0	0	0	0
IAS 19 Työsuhde-etuudet	0	0	0	121
IFRS 3 Liikearvo	97	194	319	454
Konsernin tulos IFRS:n mukaan	519	1 193	2 063	3 211

SEGMENTTI-INFORMAATIO

Liiketoimintasegmentti on liiketoimintaryhmä, jossa tuotetaan palveluja ja jonka riskit ja kannattavuus poikkeavat muiden liiketoimintasegmenttien riskeistä ja kannattavuudesta.

Konsernin liiketoiminta jakautuu kahteen segmenttiin: Tuotekehitys ja Toimitussuunnittelu.

Tuotekehitys-segmentti tarjoaa tuotekehitykseen liittyviä suunnittelupalveluja avainasiakkailleen.

Toimitussuunnittelu-segmentti tarjoaa palveluja koneiden ja laitteiden sekä tuotantolaitosten suunnitteluun.

Muut toiminnot sisältää hallinnon yksiköt ja kohdistamattomat kulut koko yritykselle yhteisiä kuluja.

Segmenttien varoja ovat ensisijaisesti aineelliset ja aineettomat käyttöomaisuushyödykkeet, vaihto-omaisuus, rahoitusleasingin kohteena olevat hyödykkeet ja saamiset.

Segmenttien velkoja ovat osto- ja muut velat, siirtovelat ja asiakkaiden maksamat ennakot.

Investoinnit koostuvat aineellisten käyttöomaisuushyödykkeiden lisäyksistä ja

aineettomien hyödykkeiden lisäyksistä, mukaan lukien yritysten yhteenliittymien kautta toteutuneet hankinnat.

Segmentit noudattavat samoja konsernin laskentaperiaatteita, jotka on kuvattu liitetiedossa 1.

Yli 10% asiakasosuuden liikevaihdosta muodostavat Kone Oyj ja Metso Paper Oyj.

Liiketoimintasegmentit

1 000 EUR

1.1. - 31.12.2005	Tuotekehitys	Toimitussuunnittelu	Muut toiminnot	Eliminoinnit	Konserni yhteensä
Myynti konsernin ulkopuolelle	26 062	53 303			79 365
Segmenttien välinen myynti	15	121			136
Kokonaismyynti	26 077	53 424		-136	79 501
Segmentin liikevoitto	1 823	2 464	-306	-32	3 949
Kohdistamattomat kulut					-538
Liikevoitto					3 411
Rahoituskulut – netto					17
Voitto ennen veroja ja vähemmistöosuutta					3 428
Verot					-1 167
Vähemmistöosuudet					-17
Tilikauden voitto					2 244
Segmentin varat	12 723	19 320	1 283	-794	32 532
Kohdistamattomat varat					4 955
Varat yhteensä					37 487
Segmentin velat	5 895	8 582	155	-307	14 325
Kohdistamattomat velat					2 600
Velat yhteensä					16 925
Investoinnit	3 788	4 306	217		8 311
Poistot	880	1 000	50		1 930

1.1.-31.12.2004	Tuote- kehitys	Toimitus- suunnittelu	Muut toiminnot	Eliminoinnit	Konserni yhteensä
1 000 EUR					
Myynti konsernin ulkopuolelle	24 579	37 068			61 647
Segmenttien välinen myynti	147	173			320
Kokonaismyynti	24 726	37 241		-320	61 967
Segmentin liikevoitto	1 847	5 371	-1 031	-369	5 818
Kohdistamattomat kulut					-376
Liikevoitto					5 442
Rahoituskulut – netto					42
Voitto ennen veroja ja vähemmistöosuutta					5 484
Verot					-1 686
Vähemmistöosuudet					-588
Tilikauden voitto					3 210
Segmentin varat	13 450	7 317	1 333	-841	21 259
Kohdistamattomat varat					6 835
Varat yhteensä					28 094
Segmentin velat	7 609	4 067	353	-1 010	11 019
Kohdistamattomat velat					2 096
Velat yhteensä					13 115
Investoinnit	1 086	1 139	159		2 384
Poistot	743	779	108		1 630

Maantieteellinen segmentti

Maantieteellinen segmentti on maantieteellisellä jaolla määritelty liiketoimintaryhmä, jossa tuotetaan palveluja tietyssä taloudellisessa ympäristössä ja jonka riskit ja kannattavuus poikkeavat toisenlaisissa taloudellisissa ympäristöissä toimivien osien riskeistä ja kannattavuudesta. Emoyrityksen kotimaa on Suomi. Emoyritys on samalla ensisijainen liiketoimintaa harjoittava yritys. Ryhmään Muut sisältyvät Italia ja Kiina. Myynti on kohdistettu maantieteelliselle alueelle myyvän yksikön sijaintimaan perusteella. Varat ja investoinnit on kohdistettu omaisuuden sijaintimaan perusteella.

1 000 EUR	Liikevaihto		Varat		Investoinnit	
	2005	2004	2005	2004	2005	2004
Suomi	47 229	42 940	28 319	21 209	5 378	1 728
Ruotsi	25 723	9 680	7 134	3 422	2 733	68
Saksa	4 359	6 982	1 318	1 928	98	334
Muut	2 054	2 365	811	1 536	102	254
Yhteensä	79 365	61 967	37 582	28 095	8 311	2 384

TULOSLASKELMAN LIITETIEDOT

1 000 EUR	Konserni		Emoyhtiö	
	2 005	2 004	2005	2004
	IFRS	IFRS	FAS	FAS
Liikevaihto toimialueittain				
Suomi	47 229	42 940	36 780	27 038
Ruotsi	25 723	9 680	0	0
Saksa	4 359	6 982	0	0
Muut	2 054	2 364	0	0
Liikevaihto yhteensä	79 365	61 967	36 780	27 038
Liikevaihto koostuu suunnittelutoiminnasta.				
Konsernin liikevaihtoon on pitkäaikaishankkeista valmistusasteen mukaan kirjattu tuotoksi 3 643 tuhatta euroa (3 987 tuhatta euroa 2004). Keskeneräisistä pitkäaikaishankkeista kirjattuja tuottoja sisältyi tuloslaskelmaan 633 tuhatta euroa (247 tuhatta euroa 2004) ja ennakkomaksuja taseeseen 143 tuhatta euroa (57 tuhatta euroa 2004)				
Liiketoiminnan muut tuotot				
Aineellisten ja aineettomien hyödykkeiden myyntivoitot	20	71	9	35
Muut liiketoiminnan tuotot	78	50	533	820
Liiketoiminnan muut tuotot yhteensä	98	121	542	856
Materiaalit ja palvelut				
Materiaalit	1 202	65	48	15
Varaston muutos	-25	0	0	0
Palvelut konserniyrityksiltä	0	0	12 260	9 779
Palvelut muilta	1 744	1 861	946	683
Materiaalit ja palvelut yhteensä	2 920	1 926	13 253	10 478
Henkilöstön määrä ja henkilöstökulut				
Henkilöstö				
Henkilöstö keskimäärin	1 230	965	300	237
Tilikauden lopussa	1 294	1 049	308	252
josta				
Suunnittelutoiminnan henkilöstö	1 242	998	291	236
Hallintohenkilöstö	52	51	17	16
Henkilöstö yhteensä	1 294	1 049	308	252
Henkilöstökulut				
Palkat ja palkkiot	44 576	35 159	10 682	8 413
Eläkekulut	6 618	4 509	1 814	1 432
Muut henkilösivukulut	6 879	4 368	781	579
Palkat ja henkilösivukulut yhteensä	58 072	44 036	13 277	10 424
Tiedot johdon työsuhde-etuuksista esitetään liitetiedoissa kohdassa 7. Muut liitetiedot/Lähipiiritapahtumat				
Poistot ja arvonalentumiset				
Aineettomat hyödykkeet	615	491	393	276
Aineelliset hyödykkeet	1 315	1 139	457	459
Suunnitelman mukaiset poistot yhteensä	1 930	1 630	849	735
Rahoitustuotot ja -kulut				
Osinkotuotot				
Konserniyrityksiltä			888	1 479
Muilta	26	6	3	5
Osinkotuotot yhteensä	26	6	891	1 483
Muut korko- ja rahoitustuotot				
Konserniyrityksiltä			0	8
Muilta	95	90	36	37
Muut korko- ja rahoitustuotot yhteensä	95	90	36	45

TULOSLASKELMAN LIITETIEDOT

1 000 EUR	Konserni		Emoyhtiö	
	2 005 IFRS	2 004 IFRS	2005 FAS	2004 FAS
Korkokulut ja muut rahoituskulut				
Muille	103	54	33	28
Korkokulut ja muut rahoituskulut yhteensä	103	54	33	28
Rahoitustuotot ja -kulut yhteensä	18	42	894	1 500
Verot				
Tilikauden verotettavaan tuloon perustuva vero	1 122	1 656	793	1 100
Edellisten tilikausien verot	52	68	-6	9
Laskennalliset verot	-7	-40	0	0
Yhteisökorot	0	2	0	0
Yhteensä	1 167	1 686	787	1 109

Tuloslaskelman verokulun ja konsernin kotimaan verokannalla (2005: 26%, 2004: 29%) laskettujen verojen välinen täsmäytyslaskelma

Voitto ennen veroja	3 429	5 484
Verot 26 %:n verokannan mukaan (2004: 29 %)	891	1 590
Ulkomaisten tytäryritysten erilaisten verokantojen vaikutus	57	53
Tappiot, joista ei ole kirjattu laskennallista verosaamista	142	1
Vähennyskelvottomien kulujen vaikutus	31	12
Tilikauden verotettavaan tuloon perustuva vero	1 122	1 655

Efektiivinen verokanta oli 33% (2004: 30%). Lisäys johtui enimmäkseen ulkomaisten tytäryhtiöiden kannattavuuden muutoksesta.

Osakekohtainen tulos

Laimentamaton osakekohtainen tulos lasketaan jakamalla tilikauden jakokelpoinen voitto tilikauden aikana ulkona olevien osakkeiden lukumäärän painotetulla keskiarvolla. Erää laskettaessa on vähennetty yhtiön hallussa olevat omat osakkeet.

	2005	2004
Tilikauden voitto (1000 EUR)	2 244	3 211
Osakkeiden lukumäärän painotettu keskiarvo (1000 kpl)	8 957	8 617
Laimentamaton osakekohtainen tulos (€ per osake)	0,25	0,37

Laimennusvaikutuksella oikaistua osakekohtaista tulosta laskettaessa osakkeiden lukumäärän painotetussa keskiarvossa otetaan huomioon laimentavien instrumenttien vaikutus. Osakeoptioilla on laimentava vaikutus, kun osakeoptioiden merkintähinta on alempi kuin osakkeen käypä arvo. Tilikauden lopussa ei konsernilla ole ollut optioiden osalta laimentavaa vaikutusta osakkeiden lukumäärän painotettuun keskiarvoon.

1 000 EUR	2005 IFRS	2004 IFRS
Tilikauden voitto	2 244	3 211
Tulos laimennusvaikutuksella oikaistun osakekohtaisen tuloksen laskemista varten	2 244	3 211
Osakkeiden lukumäärän painotettu keskiarvo laimennusvaikutuksella oikaistun osakekohtaisen tuloksen laskemista varten	8 957	8 617
Laimennusvaikutuksella oikaistu osakekohtainen tulos (€ per osake)	0,25	0,37

TASEEN LIITETIEDOT

1 000 EUR	Konserni		Emoyhtiö	
	2005 IFRS	2004 IFRS	2005 FAS	2004 FAS
Pitkäaikaiset varat				
Aineettomat hyödykkeet				
Hankintameno 1.1.	3 971	3 590	2 554	2 421
Lisäykset 1.1.-31.12.	1 250	856	972	180
Vähennykset 1.1.-31.12.	0	475	0	47
Hankintameno 31.12.	5 222	3 971	3 526	2 554
Kertyneet poistot 1.1.	2 654	2 179	1 875	1 601
Tilikauden poisto	615	475	393	276
Kertyneet poistot 31.12.	3 269	2 654	2 268	1 875
Kirjanpitoarvo 31.12.	1 953	1 318	1 258	679
Liikearvo				
Hankintameno 1.1.	3 743	2 629		
Lisäykset 1.1.-31.12.	5 279	1 133		
Kurssierot	-101	-19		
Hankintameno 31.12.	8 921	3 743		
Kirjanpitoarvo 31.12.	8 921	3 743		
Liikearvot on kohdistettu segmenttien rahavirtaa tuottaville yksiköille seuraavasti:				
	Toimitussuunnittelu	Tuotekehitys	Yhteensä	
	2005	2005	2005	
Suomi	402	2 968	3 370	
Ruotsi	3 445	2 059	5 503	
Saksa	0	0	0	
Muut	47	0	47	
Yhteensä	3 894	5 027	8 921	
Liikearvot on kohdistettu segmenttien rahavirtaa tuottaville yksiköille seuraavasti:				
	Toimitussuunnittelu	Tuotekehitys	Yhteensä	
	2004	2004	2004	
Suomi	402	485	886	
Ruotsi	754	2 056	2 810	
Saksa	0	0	0	
Muut	46	0	46	
Yhteensä	1 202	2 540	3 743	

Liikearvot on kohdistettu arvonalentumistausta varten rahavirtaa tuottaville yksiköille.

Määritettäessä diskonttaustekijää rahavirtalaskelmissa, otetaan huomioon yrityksen pääomakustannusten painotettua keskiarvoa ennen veroja (WACC). Diskonttaustekijä muodostuu riskittömästä korosta ja perustuu sellaiseen korkotasoon, joka vastaa kyseisen raha-virtaa tuottavan yksikön keskimääräistä tuottovaatimusta.

Näin diskonttaustekijäksi laskelmiin on saatu 10%. Rahavirtalaskelmissa otetaan huomioon tulevaisuuden rahavirrat seuraavan viiden vuoden ajalta ja ennakoidaan tulevaisuuden tuotto- ja hintakehitystä, kustannuksia sekä investointeja.

Johdon hyväksymän ennustejakson jälkeiset rahavirtojen määrityksen perusteena on 1%:n kasvutekijä.

Kerryttävissä olevaa rahamäärää verrataan liikearvon sisältävän yksikön kirjanpitoarvoon ja arvonalentuminen kirjataan tuloslaskelmaan, jos kerryttävissä oleva mahdollinen rahamäärä on pienempi kuin kirjanpitoarvo.

TASEEN LIITETIEDOT

1 000 EUR	Konserni		Emoyhtiö	
	2005 IFRS	2004 IFRS	2005 FAS	2004 FAS
Aineelliset käyttöomaisuushyödykkeet				
Maa- ja vesialueet				
Hankintameno 1.1.	19	19		
Kirjanpitoarvo 31.12.	20	19		
Rakennukset ja rakennelmat				
Hankintameno 1.1.	541	534		
Lisäykset 1.1.-31.12.	53	13		
Vähennykset 1.1.-31.12.	0	6		
Hankintameno 31.12.	594	541		
Kertyneet poistot 1.1.	238	166		
Tilikauden poisto	20	72		
Kertyneet poistot 31.12.	258	238		
Kirjanpitoarvo 31.12.	336	304		
Koneet ja kalusto				
Hankintameno 1.1.	9 058	8 030	5 031	4 726
Lisäykset 1.1.-31.12.	1 551	1 449	388	447
Vähennykset 1.1.-31.12.	333	421	154	141
Hankintameno 31.12.	10 276	9 058	5 265	5 031
Kertyneet poistot 1.1.	5 846	4 707	3 463	3 005
Tilikauden poisto	1 295	1 139	457	459
Kertyneet poistot 31.12.	7 141	5 846	3 920	3 463
Kirjanpitoarvo 31.12.	3 135	3 212	1 345	1 568
Rahoitusleasingsopimukset				
Koneisiin ja kalustoon sisältyy rahoitusleasingsopimuksilla hankittua omaisuutta seuraavasti:				
Hankintameno 1.1.	89	21		
Lisäykset 1.1.-31.12.	495	68		
Hankintameno 31.12.	584	89		
Kertyneet poistot 1.1.	18	0		
Tilikauden poisto	130	18		
Kertyneet poistot 31.12.	148	18		
Kirjanpitoarvo 31.12.	436	71		
Myytävissä olevat sijoitukset				
Hankintameno 1.1.	464	455		
Lisäykset 1.1.-31.12.	40	13		
Vähennykset 1.1.-31.12.	39	3		
Hankintameno 31.12.	465	464		

Myytävissä olevat sijoitukset, jotka koostuvat pääasiassa markkinakelpoisista oman pääoman ehtoisista arvopapereista, arvostetaan alkuperäiseen hankintahintaan, sillä osakkeilla ei ole tarkoitus käydä aktiivisesti kauppaa toimivilla markkinoilla. Osakkeiden tasearvot ovat pienet eikä niillä ole olennaista merkitystä konsernin taseeseen.

Myytävissä olevat sijoitukset luokitellaan pitkäaikaisiksi varoiksi, ellei niitä odoteta realisoitavan tilinpäätöspäivää seuraavan kahdentoista kuukauden aikana tai ellei niiden myyminen ole välttämätöntä käyttöpääoman hankkimiseksi.

TASEEN LIITETIEDOT

1 000 EUR	Konserni		Emoyhtiö	
	2005 IFRS	2004 IFRS	2005 FAS	2004 FAS
Lyhytaikaiset varat				
Tarvikevarasto ja keskeneräiset työt				
Keskeneräiset työt	0	0	0	503
Tarvikevarasto	25	0	0	0
	25	0	0	503
Myyntisaamiset ja muut saamiset				
Myyntisaamiset	15 906	10 371	8 438	4 199
Saamiset pitkäaikaishankkeista asiakkailta	388	402	370	0
Saman konsernin yritysiltä				
Myyntisaamiset			240	493
Muut saamiset			933	840
Yhteensä			1 173	1 333
			0	0
Muut saamiset	194	279	1	101
Siirtosaamiset	1 224	1 149	108	43
Yhteensä	1 418	1 428	109	144
Lyhytaikaiset saamiset yhteensä	17 712	12 201	10 089	5 676
Siirtosaamisten olennaisimmat erät				
Ennakolta maksetut leasingvuokrat	22	37		
Jaksotettu verosaatava	35	108		
Ennakolta maksetut toimitilavuokrat	113	58		
Muut	1 054	945	108	43
Siirtosaamisten olennaisimmat erät yhteensä	1 224	1 149	108	43
Tulosvaikutteisesti kirjattavat rahoitusvarat				
Tilikauden alussa	234	1 055		
Lisäykset	250	0		
Vähennykset	0	846		
Uudelleenarvostuksesta johtuva lisäys/vähennys(-)	-9	25		
Tilikauden lopussa	475	234		
Pitkäaikaiset	0	0		
Lyhytaikaiset	475	234		
Myytavissä olevat sijoitukset luokitellaan pitkäaikaisiksi varoiksi, ellei niitä odoteta realisoitavan tilinpäätöspäivää seuraavan kahdentoista kuukauden aikana tai ellei niiden myyminen ole välttämätöntä käyttöpääoman hankkimiseksi.				
Rahavarat				
Käteistalletukset pankeissa ja käteinen raha	4 394	6 586	549	1 950
Lyhytaikaiset pankkitalletukset	51	16	16	10
	4 445	6 601	564	1 960

Rahavarat taseessa vastaavat rahavirtalaskelman mukaisia rahavaroja.

Efektiiviset korot pankkitileillä ovat keskimäärin 2,6% ja niiden keskimääräinen maturiteetti vastaa käyttötilien yleistä maturiteettitasoa.

TASEEN LIITETIEDOT

1 000 EUR	Konserni		Emoyhtiö	
	2005 IFRS	2004 IFRS	2005 FAS	2004 FAS
Oman pääoman muutokset				
Osakepääoma 1.1.	434	428	434	428
Osakeanti	1 969	7	1 969	7
Osakepääoma 31.12.	2 403	434	2 403	434
Ylikurssirahasto	5 058	5 058	5 058	5 058
Osakeanti	3 211	377	3 211	377
Ylikurssirahasto yhteensä 31.12.	8 269	5 434	8 269	5 434
Omien osakkeiden rahasto 1.1.	1	139	1	1
Lisäys (+) / Vähennys (-)	-1	-139	0	0
Omien osakkeiden rahasto 31.12.	0	0	1	1
Voitto edellisiltä tilikausilta 1.1.	7 743	5 455	5 875	5 562
Muuntoero ja muut	-252	-19	0	0
Siirto omien osakkeiden rahastosta	0	139	0	-1
Osingonjako	-1 305	-1 063	-1 305	-2 351
Voitto edellisiltä tilikausilta 31.12.	6 187	4 513	4 570	3 210
Tilikauden voitto	2 244	3 211	3 135	2 665
Vähemmistöosuus	1 360	1 208		
Oma pääoma yhteensä	20 463	14 800	18 378	11 744
Laskelma voitonjakokelpoisista varoista 31.12.				
Voitto edellisiltä tilikausilta	6 187	4 513	4 570	3 210
Tilikauden voitto	2 244	3 211	3 135	2 665
Kertyneestä poistoerosta ja vapaaehtoisista varauksista omaan pääomaan merkitty osuus	-227	-491	0	0
Vapaasta omasta pääomasta jakokelpoisia varoja	8 205	7 233	7 705	5 875
Osakkeet				
	1 000 kpl	1 000 kpl	1 000 kpl	1 000 kpl
Osakkeiden lukumäärä 1.1.	4 342	4 275	4 342	4 275
Osakeanti	5 271	68	5 271	68
Osakkeet, yhteensä 31.12.	9 613	4 342	9 613	4 342
Korolliset velat				
Pitkäaikaiset				
Pankkilainat	60	562	0	0
Leasingvelat	295	47	0	0
Eläkelainat	1 059	734	341	367
Pitkäaikaiset korolliset velat yhteensä	1 414	1 342	341	367
Lyhytaikaiset				
Pankkilainat	555	0	0	0
Leasingvelat	183	28	0	0
Eläkelainat	29	28	26	28
Lyhytaikaiset korolliset velat yhteensä	766	55	26	28

Lyhyt- ja pitkäaikaisten velkojen kirjanpitoarvon katsotaan vastaavan niiden käypää arvoa.

TASEEN LIITETIEDOT

1 000 EUR	Konserni		Emoyhtiö	
	2005 IFRS	2004 IFRS	2005 FAS	2004 FAS
Rahoitusleasingvelat				
Rahoitusleasingvelkojen efektiivisten korkokantojen painotetut keskiarvot	3,85%	4,18%		
Rahoitusleasingvelkojen erääntymisajat				
Rahoitusleasingvelat - vähimmäisvuokrat nimellisarvoon				
Yhden vuoden kuluessa	187	16		
Vuotta pitemmän ajan ja enintään viiden vuoden kuluttua	252	27		
Yli viiden vuoden kuluttua	0	0		
	439	43		
Tulevaisuudessa kertyvät rahoituskulut leasingsopimuksista	18	2		
Rahoitusleasingvelkojen nykyarvo erääntyy seuraavasti:				
Yhden vuoden kuluessa	175	21		
Vuotta pitemmän ajan ja enintään viiden vuoden kuluttua	303	26		
Yli viiden vuoden kuluttua	0	0		
	477	47		
Ostovelat ja muu lyhytaikainen koroton vieras pääoma				
Saadut ennakot	151	131	61	484
Ostovelat	1 469	1 116	799	375
Velat samaan konserniin kuuluville				
Ostovelat			1 506	2 052
Muut velat			2 325	14
Yhteensä			3 832	2 066
Muut velat	4 917	3 599	1 262	896
Siirtovelat	8 208	6 871	2 236	2 089
Ostovelat ja muu lyhytaikainen koroton vieras pääoma yhteensä	14 746	11 718	8 189	5 911
Siirtovelkojen olennaisimmat erät				
Lomapalkkavelka	4 044	3 777	1 305	1 050
Jaksotettu verovelka	229	699	616	387
Jaksotetut sosiaalikulut	2 054	1 212	491	295
Muut	1 882	1 184	176	357
Siirtovelkojen olennaisimmat erät yhteensä	8 208	6 871	2 588	2 089
Laskennalliset verovelat				
	Kertyneet poistoerot	Voitot käypään arvoon	Muut	Yhteensä
31.12.2004	159	0	7	166
Tuotto(-)/kulu tuloslaskelmassa	0	0	0	0
Veloitus/hyvitys(-) omaan pääomaan	-44	0	69	25
Kurssierot	2	-	-	2
31.12.2005	117	0	76	193
Laskennalliset verosaamiset				
	Varaukset	Hyödykkeiden arvonalentumiset	Muut	Yhteensä
31.12.2004	0	0	0	0
Tuotto tuloslaskelmassa	0	0	96	96
31.12.2005	0	0	96	96
Konserni				
1 000 EUR	2005 IFRS	2004 IFRS		
Vähemmistöosuudet				
Tilikauden alussa 1.1.	1 208	2 194		
Omistussuuden muutokset	348	-1 230		
Osuus tytäryritysten tilikauden tuloksesta	17	588		
Muuntoero	0	1		
Maksettu osinko	-213	-345		
Tilikauden lopussa 31.12.	1 360	1 208		

MUUT LIITETIEDOT

Liiketoiminnan rahavirtojen oikaisut

Merkittävimmät liiketoimet, joihin ei liity maksutapahtumaa, ovat osakeanti vastikkeeksi tytäryrityksen hankinnasta ja poistot.

Yritysten hankinnat

ProTang AB

7. helmikuuta 2005 konserni hankki 70 % suunnittelupalveluja harjoittavan yrityksen ProTang AB:n osakepääomasta. Hankittu liiketoiminta kasvatti konsernin myyntituottoja tilikaudella 2005 yhteensä 12 600 tuhatta euroa ja liikevoittoa 450 tuhatta euroa. Konsernitaseessa ProTang AB:n varat 31.12.2005 olivat 3 151 tuhatta euroa ja velat 2 896 tuhatta euroa. Asiakassopimuksia ja -suhteita ei ole tämän yrityshankinnan yhteydessä pidetty taseeseen merkittävänä omaisuutena, koska asiakassopimukset ovat luonteeltaan ei-sitovia raamisopimuksia eivätkä siten ole erikseen erotettavissa tai erikseen myytävissä. Etteplan Oyj:n johdon käsityksen mukaan yrityskaupassa maksettu hankintakohteen nettovarallisuuden ylittävä hankintameno kohdistuu pääasiassa hankitun kohteen johdon ja henkilökunnan osaamiseen, hankitun kohteen markkina-asemaan sekä tavoiteltuihin toiminnallisiin synergioihin ja on täten luonteeltaan liikearvoa. Hankinnan maksamiseksi liikkeelle laskettujen osakkeiden määrä on ollut 362 866 kappaletta. Osakkeiden käypä arvo on perustunut ostettavan yrityksen ja Etteplan Oyj:n osakkeiden kauppaa edeltäneen kuukauden keskimääräisen perusteella määräytyneeseen vaihtosuhteeseen.

Hankittu nettovarallisuus ja liikearvo jakautuvat seuraavasti:

	Käypä arvo 1 000 EUR	Kirjanpitoarvo 1 000 EUR
Kauppahinta:		
- Maksettu käteisvaroina	1 164	1 164
- Liikkeeseen laskettujen osakkeiden käypä arvo	1 486	1 486
Kokonaiskauppahinta	2 650	2 650
Hankitun nettovarallisuuden käypä arvo	-223	-88
Liikearvo	2 873	2 738

Hankinnan seurauksena syntyneet omaisuus- ja velkaerät ovat seuraavat:

Rahavarat	97	97
Aineettomat käyttöomaisuushyödykkeet	406	406
Aineelliset käyttöomaisuushyödykkeet	57	57
Myyntisamiset	2 001	2 001
Muut saamiset	976	976
Lyhytaikaiset velat	-2 298	-2 106
Lainat	-1 460	-1 460
Laskennalliset verosaamiset nettomääräisenä	-98	-98
Nettovarallisuus	-319	-127
Vähemmistöosuudet	-96	-39
Hankitun nettovarallisuuden käypä arvo	-223	-88
Maksettu käteiskauppahinta	1 164	1 164
Hankitun tytäryrityksen rahavarat	-97	-97
Hankintaan liittyvä rahavirtavaikutus	1 261	1 261

DokuMentori Oy

3. lokakuuta 2005 konserni hankki 70 % informaatioteknologian tuotteita ja palveluja tarjoavan yrityksen Dokumentori Oy:n osakepääomasta. Hankittu liiketoiminta kasvatti konsernin myyntituottoja ajalla 1.10. 2005 – 31.12. 2005 yhteensä 1 417 tuhatta euroa ja liikevoittoa 161 tuhatta euroa. Dokumentori Oy:n varat 31.12.2005 olivat 2 092 tuhatta euroa ja velat 935 tuhatta euroa. Konsernin liikevaihto vuonna 2005 olisi ollut 83 023 tuhatta euroa ja tilikauden voitto 2 701 tuhatta euroa, jos DokuMentori Oy olisi yhdistelty konsernitilinpäätökseen kauden 2005 alusta lähtien. Asiakassopimuksia ja -suhteita ei ole tämän yrityshankinnan yhteydessä pidetty taseeseen merkittävänä omaisuutena, koska asiakassopimukset ovat luonteeltaan ei-sitovia raamisopimuksia eivätkä siten ole erikseen erotettavissa tai erikseen myytävissä. Etteplan Oyj:n johdon käsityksen mukaan yrityskaupassa maksettu hankintakohteen nettovarallisuuden ylittävä hankintameno kohdistuu pääasiassa hankitun kohteen johdon ja henkilökunnan osaamiseen, hankitun kohteen markkina-asemaan sekä tavoiteltuihin toiminnallisiin synergioihin ja on täten luonteeltaan liikearvoa. Hankinnan maksamiseksi liikkeelle laskettujen osakkeiden määrä on ollut 517 084 kappaletta. Osakkeiden käypä arvo on perustunut ostettavan yrityksen ja Etteplan Oyj:n osakkeiden kauppaa edeltäneen kuukauden keskimääräisen perusteella määräytyneeseen vaihtosuhteeseen.

Hankittu nettovarallisuus ja liikearvo jakautuvat seuraavasti:

	Käypä arvo 1 000 EUR	Kirjanpitoarvo 1 000 EUR
Kauppahinta:		
- Maksettu käteisvaroina	72	72
- Liikkeeseen laskettujen osakkeiden käypä arvo	3 136	3 136
Kokonaiskauppahinta	3 208	3 208
Hankitun nettovarallisuuden käypä arvo	723	724
Liikearvo	2 485	2 484

Hankinnan seurauksena syntyneet omaisuus- ja velkaerät 30.9.2005 ovat seuraavat:

Rahavarat	386	386
Aineettomat käyttöomaisuushyödykkeet	79	79
Aineelliset käyttöomaisuushyödykkeet	158	158
Myytavissä olevat sijoitukset	50	50
Vaihto-omaisuus	29	29
Saamiset	1 110	1 110
Lyhytaikaiset velat	-778	-778
Eläkkeet	0	0
Muut eläkkeelle siirtymisen jälkeiset veloitteet	0	0
Lainat	0	0
Laskennalliset verosaamiset nettomääräisenä	0	0
Nettovarallisuus	1 034	1 034
Vähemmistöosuudet	-311	-310
Hankitun nettovarallisuuden käypä arvo	723	724
Maksettu käteiskauppahinta	72	72
Hankitun tytäryrityksen rahavarat	-386	-386
Hankintaan liittyvä rahavirtavaikutus	-314	-314

Tytäryritykset

Etteplan-konserniin kuuluvat tytäryhtiöt ovat:

Yritys	Kotipaikka	Omistusosuus	Osuus äänivallasta
Ette-Consulting Oy	Hollola	100%	100%
Ette-Engineering Oy	Pori	100%	100%
Ette-Ins Oy	Pori	100%	100%
Insinööri toimisto N.Liukkonen Oy	Hollola	100%	100%
Insinööri toimisto Raskon Oy	Hollola	100%	100%
Insinööri toimisto Keskinlinja Oy	Jyväskylän mlk	100%	100%
Etteplan Metals Processing Oy	Hollola	100%	100%
NATLABS Oy	Hyvinkää	100%	100%
Etteplan Design Center Oy	Hyvinkää	81%	81%
Konette GmbH	Bochum	100%	81%
Etteplan Production Lines Oy	Hollola	100%	100%
EPE Design Oy	Hyvinkää	50%	50%
Etteplan Sverige AB	Upplands Väsby	74,5 %	74,5 %
Etteplan Technical Systems AB	Alingsås	75%	75%
Prekam AB	Malmö	60%	60%
ProTang AB	Västerås	70%	70%
ProTang Teknikinformation Ab	Västerås	100%	70%
Di&Esse Etteplan S.r.l.	Bernate Ticino	70%	70%
Etteplan Consulting (Shanghai) Co., Ltd. Shanghai	Shanghai	80%	80%
DokuMentori Oy	Tampere	70%	70%

Lähipiiritapahtumat

Konsernin lähipiiriin kuuluvat konsernin avainhenkilöt, joita ovat hallituksen jäsenet, toimitusjohtaja ja johtoryhmän jäsenet. Lisäksi lähipiiriin kuuluvat tytäryhtiöt sekä yritykset, joissa lähipiiriin kuuluvilla avainhenkilöillä on merkittävä omistus- ja määräysvalta. Lähipiiritapahtumina on esitetty ne liiketoimet lähipiirin kanssa, jotka eivät eliminoitu konsernitilinpäätöstä laadittaessa. Lähipiiriiliiiketoimet on hinnoiteltu konsernin normaalien hinnoitteluperusteiden ja hankintaehtojen mukaisesti.

Lähipiirin kanssa toteutuivat seuraavat liiketapahtumat 1 000 EUR

	Konserni	
	2005 IFRS	2004 IFRS
Palveluiden myynti:		
Muut lähipiiriin kuuluvat	138	206
Yhteensä	138	206
Tavaroiden ja palveluiden ostot		
Toimitilavuokrat:		
Avainhenkilöt	92	84
Muut lähipiiriin kuuluvat	214	243
Yhteensä	306	327
Palveluiden myynneistä ja ostoista johtuvat saamiset ja velat tilinpäätöspäivänä		
Saamiset lähipiiriin kuuluvilta:		
Muut lähipiiriin kuuluvat	3	5
Yhteensä	3	5

Velkoja lähipiirille ja lähipiirille myönnettyjä lainoja ei ollut 31.12.2005 eikä 31.12.2004 eikä yhtiöllä myöskään ollut lainoja lähipiiriltä vastaavana aikana.

Johdon palkat ja palkkiot 1 000 EUR

	2005 IFRS	2004 IFRS
Hallituksen puheenjohtajan ja hallituksen jäsenten palkat ja palkkiot	50	56
Toimitusjohtajien palkat	867	670

Hallituksen ja toimitusjohtajan eläkesitoumukset

Toimitusjohtajalle ja hallituksen jäsenelle on annettu mahdollisuus jäädä eläkkeelle 60 -vuotiaana.

Johdolle annetut osakeoptiot

Yrityksen johdolle ei ole vuoden 2005 aikana myönnetty osakeoptioita. Vuonna 2000 optio-oikeudet annettiin samoilla ehdoilla ja erääntymisajoilla kuin yrityksen muulle henkilöstölle tarjotut optio-oikeudet. 31.1.2005 päättyneen optio-ohjelman mukaan toimitusjohtajalla oli oikeus lunastaa 8 000 optio-oikeutta.

Muut vuokrasopimukset

Konserniyritykset ovat vuokranneet useat käyttämänsä toimistotilat. Useimmat vuokrasopimukset ovat voimassa toistaiseksi. Sopimusten indeksi- ja muut ehdot poikkeavat toisistaan. Vuoden 2005 tuloslaskelmaan sisältyy toimitilojen vuokramenoja 2 297 tuhatta euroa.

Annetut pantit, kiinnitykset ja vakuudet 1 000 EUR	Konserni		Emoyhtiö	
	2005 IFRS	2004 IFRS	2005 FAS	2004 FAS
Velat, joiden vakuudeksi annettu yritysikiinnitys				
Omasta velasta				
Eläkelainat	1 382	762	367	394
Rahalaitoslainat	1 092	562	0	0
Muut velat	6	6	0	0
Yrityskiinnitys	1 430	1 430	1 430	908
Eläkelainojen vakuudeksi pantattujen osakkeiden kirjanpitoarvo	215	215		
Muut annetut vakuudet				
Rahalaitoslainat	1 394	0		
Pantatut myyntisaamiset	1 226	0		
Vuokravakuudet				
Määräaikaistalletukset korkoineen	47	16	18	10
Muut omat vastuut				
Leasingsopimuksista maksettavat määrät				
Seuraavalla tilikaudella maksettavat	470	239	192	126
Myöhemmin maksettavat	712	331	304	208
Yhteensä	1 182	570	495	335

TALOUELLISTA KEHITYSTÄ KUVAAVAT TUNNUSLUVUT

1 000 euroa, tilikausi 1.1.-31.12.	2005 IFRS	2004 IFRS	2003 FAS	2002 FAS	2001 FAS
Liikevaihto	79 365	61 967	50 662	37 011	33 821
Liikevaihdon kasvu, %	28,1	22,3	36,9	9,4	25,6
Liikevoitto	3 411	5 442	2 395	2 724	4 597
% liikevaihdesta	4,3	8,8	4,7	7,4	13,6
Tulos ennen veroja ja vähemmistöosuutta	3 429	5 485	2 444	2 753	4 809
% liikevaihdesta	4,3	8,9	4,8	7,4	14,2
Tilikauden tulos	2 244	3 211	964	1 270	2 838
Oman pääoman tuotto, %	12,8	25,9	9,6	12,6	28,0
Sijoitetun pääoman tuotto, %	18,2	34,7	16,1	19,7	37,8
Omavaraisuusaste, %	54,7	52,9	57,2	63,4	65,0
Bruttoinvestoinnit	8 311	2 384	2 772	4 497	2 677
% liikevaihdesta	10,5	3,8	5,5	12,2	7,9
Nettovelkaantumisaste, %	-13,4	-36,7	-37,1	-43,4	-48,9
Henkilöstö keskimäärin	1 230	965	876	660	561
Henkilöstö kauden lopussa	1 294	1 049	936	723	583

OSAKEKOHTAISET TUNNUSLUVUT

1 000 euroa, tilikausi 1.1.-31.12.	2005 IFRS	2004 IFRS	2003 FAS	2002 FAS	2001 FAS
Osakekohtainen tulos, EUR 1)	0,25	0,37	0,11	0,15	0,35
Osakekohtainen oma pääoma, EUR	1,99	1,57	1,45	1,45	1,45
Osakekohtainen osinko, EUR	0,20*	0,15	0,28	0,13	0,15
Osinko tuloksesta, %	80	41	242	82	43
Efekttiivinen osinkotuotto, %	4,2	3,6	9,4	6,2	5,0
P/E-luku, EUR	19,04	22,14	25,77	13,30	8,62
Osakkeen kurssikehitys: alin kurssi	4,10	2,75	1,50	1,95	2,23
ylin kurssi	6,89	4,25	3,24	3,22	3,50
keskikurssi	5,41	3,16	2,21	2,66	2,99
Osakkeiden markkina-arvo, 1000 EUR	45 855	35 825	25 049	17 312	24 397
Osakkeiden vaihto, (1000)	4 369	2 624	1 492	781	671
Osakkeiden vaihto, %	49	30	18	9	8
Osakkeiden osakeantioikaistun lukumäärän painotettu keskiarvo tilikauden aikana, (1000)	8 957	8 617	8 481	8 350	8 220
Osakkeiden osakeantioikaistun lukumäärän painotettu keskiarvo tilikauden lopussa, (1000)	9 613	8 685	8 549	8 501	8 201

1) osakeantioikaistun lukumäärän keskiarvo

* hallituksen ehdotus

TUNNUSLUKUJEN LASKENTAKAAVAT

Oman pääoman tuotto prosentti (ROE)

$$\frac{(\text{tulos ennen veroja ja vähemmistöosuutta} - \text{verot}) \times 100}{(\text{oma pääoma} + \text{vähemmistöosuus}) \text{ keskiarvo}}$$

Sijoitetun pääoman tuotto prosentti (ROI)

$$\frac{(\text{tulos ennen veroja ja vähemmistöosuutta} + \text{korkokulut ja muut rahoituskulut}) \times 100}{(\text{taseen loppusumma} - \text{korottomat velat}) \text{ keskiarvo}}$$

Nettovelkaantumisaste (%)

$$\frac{(\text{korollinen vieras pääoma} - \text{rahat ja pankkisaamiset ja rahoitusarvopaperit}) \times 100}{\text{oma pääoma} + \text{vähemmistöosuus}}$$

Omavaraisuusaste (%)

$$\frac{(\text{oma pääoma} + \text{vähemmistöosuus}) \times 100}{\text{taseen loppusumma} - \text{saadut ennakot}}$$

Osakekohtainen tulos

$$\frac{(\text{tulos ennen veroja ja vähemmistöosuutta} - \text{verot} - \text{vähemmistöosuus})}{\text{osakkeiden osakeantioikaistu keskimääräinen lukumäärä tilikauden aikana}}$$

Osakekohtainen oma pääoma

$$\frac{\text{oma pääoma}}{\text{osakkeiden osakeantioikaistu lukumäärä tilinpäätöspäivänä}}$$

Osakekohtainen osinko

$$\frac{\text{tilikauden osinko}}{\text{osakkeiden osakeantioikaistu lukumäärä tilikauden aikana}}$$

Osinko tuloksesta (%)

$$\frac{\text{osakekohtainen osinko} \times 100}{\text{osakekohtainen tulos}}$$

Efektiivinen osinkotuotto (%)

$$\frac{\text{osakekohtainen osinko} \times 100}{\text{osakeantioikaistu tilikauden viimeinen kaupantekokurssi}}$$

Hinta/voitto-suhde (P/E-luku)

$$\frac{\text{osakeantioikaistu tilikauden viimeinen kaupantekokurssi}}{\text{osakekohtainen tulos}}$$

Osakkeen kurssikehitys

Kultakin tilikaudelta esitetään osakeantioikaistu alin ja ylin kurssi varsinaisessa kaupankäynnissä sekä tilikauden keski kurssi osakeantioikaistuna.

$$\text{keski kurssi} = \frac{\text{osakkeen euromääräinen kokonaisvaihto}}{\text{vaihdettujen osakkeiden lukumäärä tilikauden aikana}}$$

Osakekannan markkina-arvo

osakkeiden lukumäärä tilikauden viimeisenä päivänä x tilikauden viimeinen kaupantekokurssi

Osakkeiden vaihdon kehitys lukumääränä ja prosentteina

Osakkeiden vaihdon kehitys ilmoitetaan tilikauden aikana vaihdettujen osakkeiden lukumääränä sekä sen prosentuaalisena osuutena osakesarjan kaikkien osakkeiden keskimääräisestä lukumäärästä tilikauden aikana.

OSAKKEET JA OSAKKEENOMISTAJAT

Osakepääoma

Etteplan Oyj:n kaupparekisteriin merkitty ja täysin maksettu osakepääoma 31.12.2005 oli 2 403 282,50 euroa ja osakemäärä 9 613 130 kappaletta. Yhtiöllä on yksi osakesarja. Kukin osake oikeuttaa äänestämään yhtiökokouksessa yhdellä äänellä ja antaa saman oikeuden osinkoon.

Yhtiöjärjestyksen mukaan yhtiön vähimmäispääoma on 2 000 000 euroa ja enimmäispääoma 20 000 000 euroa, joissa rajoissa osakepääomaa voidaan korottaa ja alentaa yhtiöjärjystä muuttamatta.

31.12.2005 yhtiön hallussa oli 200 omaa osaketta, joiden tasearvo oli 481,00 euroa ja osuus yhtiön osakekannasta 0,002 prosenttia. Yhtiö ei ole tilikaudella hankkinut omia osakkeita.

Osakeannit ja voimassa-olevat osakeantivaltuudet

Varsinainen yhtiökokous 23.3.2005 päätti yhtiön aikaisemmin päättämien ja kaupparekisteriin merkittyjen valtuutusten peruuttamisesta ja rekisteristä poistamisesta. Yhtiökokous myönsi hallitukselle valtuutuksen päättää osakkeenomistajien merkintäoikeudesta poiketen yhden vuoden kuluessa yhtiökokouksesta yhden tai useamman vaihtovelkakirjalainan ottamisesta ja/tai optio-oikeuksien antamisesta ja/tai päättämään osakepääoman korottamisesta yhdessä tai useammassa erässä uusmerkinnällä yhteensä enintään 86 969,00 eurolla.

Yhtiökokous valtuutti hallituksen päättämään omien osakkeiden hankkimisesta yhdessä tai useammassa erässä siten, että yhtiö voi hankkia yhtiön osakkeita enintään viisi (5) prosenttia yhtiön osakepääomasta ja kaikkien osakkeiden äänimäärästä. Osakkeita voidaan hankkia käytettäväksi vastikkeena mahdollisissa yritys-kaupoissa tai käytettäväksi muissa rakennejärjestelyissä.

Yhtiökokous myönsi hallitukselle myös valtuuden päättää yhtiön omien osakkeiden luovut-

tamisesta yhdessä tai useammassa erässä siten, että luovutettavien osakkeiden yhteenlaskettu kirjanpidollinen vasta-arvo ja niiden tuottama äänimäärä on enintään viisi (5) prosenttia yhtiön osakepääomasta ja osakkeiden äänimäärästä. Lisäksi varsinainen yhtiökokous päätti hallituksen esityksen mukaisesti korottaa yhtiön osakepääomaa rahastoannilla 1 739 380,00 eurolla sekä alentaa yhtiön osakkeen kirjanpidollista vasta-arvoa osakepääomaa alentamatta (nk. split).

Ylimääräinen yhtiökokous 21.9.2005 päätti yhtiön varsinaisessa yhtiökokouksessa 23.3.2005 päättämän ja kaupparekisteriin merkityn osakepääoman korottamisesta, vaihtovelkakirjalainan ottamista ja/tai optio-oikeuksien antamista koskevan valtuutuksen peruuttamisesta ja rekisteristä poistamisesta sekä myönsi hallitukselle valtuutuksen päättää osakkeenomistajien merkintäoikeudesta poiketen yhden vuoden kuluessa yhtiökokouksesta yhden tai useamman vaihtovelkakirjalainan ottamisesta ja/tai optio-oikeuksien antamisesta ja/tai päättämään osakepääoman korottamisesta yhdessä tai useammassa erässä uusmerkinnällä yhteensä enintään 454 802,25 eurolla.

Optio-oikeudet

Yhtiön optio-ohjelma on päätynyt. Osakkeiden merkintäaika päättyi kaikilla optiotodistuksilla 31.1.2005. Vuonna 2005 optio-ohjelman puitteissa merkittiin 36 260 splitattua osaketta.

Yhtiökokous 13.4.2000 päätti optio-oikeuksien antamisesta Etteplan Oyj:n ja sen tytäryhtiöiden johtoon ja henkilökuntaan kuuluville. Optiotodistuksen perusteella voitiin merkitä enintään 200 000 osaketta, mikä vastasi 4,7 prosenttia yhtiön osakepääomasta ja äänimäärästä. Osakepääoma saattoi kohota enintään 20 000 eurolla. Kukin optio oikeutti merkitsemään yhden osakkeen. Merkintähinta oli 7,80 euroa. Osakkeiden merkintäaika alkoi 100 000 optiotodistuksella 15.4.2002 ja 100 000 optiotodistuksella 15.4.2004.

Osakkeet oikeuttavat osinkoon siltä tilikaudelta, jonka kuluessa osakkeet on merkitty. Muut oikeudet alkavat osakemerkinnän tultua merkityksi kaupparekisteriin.

Osakkeen noteeraus

Etteplan Oyj:n osakkeet (ETT1V) on 24.5.2005 alkaen noteerattu Helsingin Pörssin päälliställä Muut palvelut -toimialaryhmässä. Yhtiön osake noteerattiin aikaisemmin Helsingin Pörssin NM-listalla.

Osakkeen kurssikehitys ja vaihto

Etteplan Oyj:n osakkeita vaihdettiin vuoden 2005 aikana 4 369 064 kappaletta, yhteensä 25,2 miljoonan euron arvosta. Osakkeen alin kurssi oli 4,10 euroa, keskipurssi 5,41 euroa ja päätöskurssi 4,77 euroa. Koko osakekannan markkina-arvo 31.12.2005 oli 45,9 miljoonaa euroa.

Osakkeenomistajat

Vuoden 2005 lopussa yhtiöllä oli 1 962 rekisteröityä osakkeenomistajaa. Hallintarekisterissä oli yhteensä 462 392 osaketta eli 4,81 prosenttia osakkeista. Yhtiön hallituksen jäsenet ja toimitusjohtaja omistivat 31.12.2005 osakkeita 3 411 110 kappaletta eli 35,48 prosenttia koko osakepääomasta.

Suurimmat osakkeenomistajat 31.12.2005

	Määrä yht.	Määrä yht. %
Mönkkönen Tapani	2 737 800	28,48
Hornborg Heikki	573 310	5,96
Keskinäinen vakuutusyhtiö Eläke-Fennia	331 800	3,45
Sijoitusrahasto Mandatum Suomi Kasvuosake	319 600	3,32
Tuori Kaius	313 480	3,26
Oy Hambo Ab	300 000	3,12
Ulkomarkkinat Oy	250 000	2,60
Nordea Pankki Suomi Oyj	233 492	2,43
Ingman Finance Oy Ab	210 000	2,18
Evli Pankki Oyj	209 044	2,17
Tuori Klaus	186 312	1,94
Aiff Ulf	154 160	1,60
Keskinäinen työeläkevakuutusyhtiö Varma	129 164	1,34
Tuori Aino	128 448	1,34
Sijoitusrahasto Tapiola Tulevaisuus	126 600	1,32
Placeringsfonden Aktia Capital	124 100	1,29
OKO Osuuspankkien Keskuspankki Oyj	111 610	1,16
Leimark Invest Oy Ab	110 000	1,14
Hakakari Tapio	100 000	1,04
Svenska Handelsbanken Ab (publ), filialverksamheten i Finland	99 090	1,03
Muut osakkeenomistajat	2 865 120	29,80
Yhteensä	9 613 130	100
Hallintarekisteröidyt osakkeet	462 392	4,81

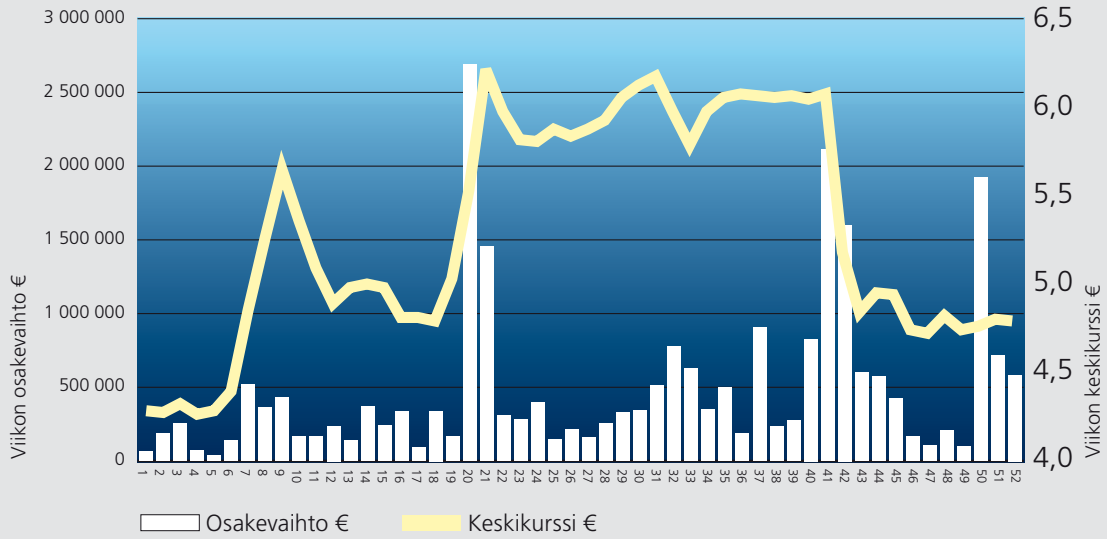
Osakeomistuksen jakauma suuruusluokittain 31.12.2005

Osakkeiden määrä kpl	Osakkaat kpl	Osuus osakkaista %	Osakkeet kpl	Osuus % osakkeista ja äänimäärästä
1-10	6	0,31	33	0,00
11-50	12	0,61	382	0,00
51-100	164	8,36	16 169	0,17
101-500	1 099	56,01	302 968	3,15
501-1000	318	16,21	255 301	2,66
1001-	363	18,50	9 038 277	94,02
Yhteensä	1 962	100	9 613 130	100

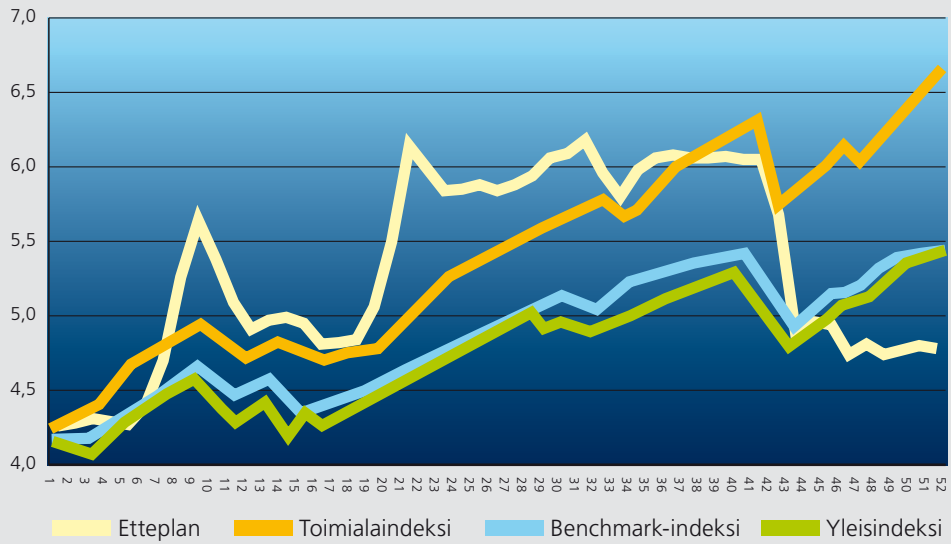
Osakeomistuksen jakauma omistajaryhmittäin 31.12.2005

	Osakkaat kpl	Osakkeet kpl	Hallintarekisteröidyt osakkeet kpl	Osuus % osakkeista ja äänimäärästä
Yksityiset yritykset	128	1 632 103	0	16,98
Rahoitus- ja vakuutuslaitokset	17	953 094	462 392	14,73
Julkisyhteisöt	2	460 964	0	4,80
Voittoa tavoittelemattomat yhteisöt	10	61 100	0	0,64
Kotitaloudet	1 791	5 765 110	0	59,97
Ulkomaat	14	278 367	0	2,90
Yhteensä	1 962	9 150 738	462 392	100

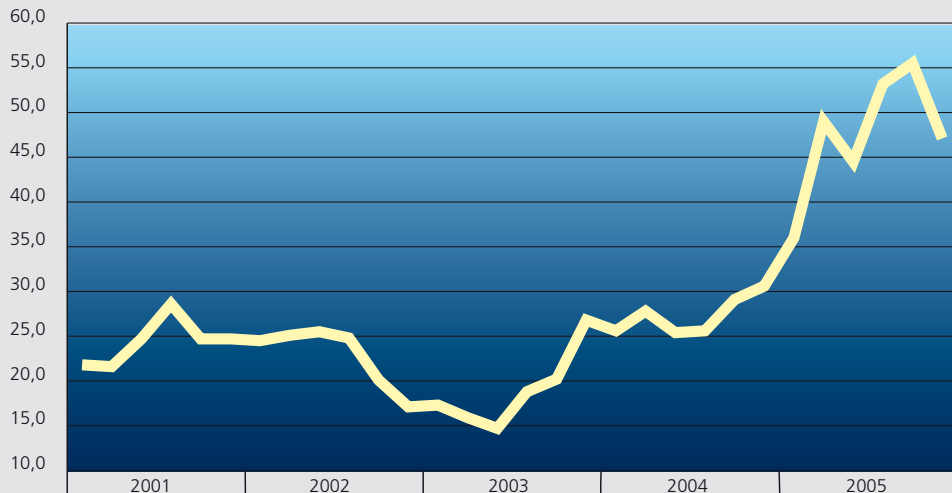
Osakkeen vaihto ja keskimurssi 2005



Osakkeen kurssikehitys 2005, EUR



Markkina-arvo 2001-2005, MEUR



Tilinpäätöksen ja toimintakertomuksen allekirjoitus

Konsernin jakokelpoinen oma pääoma 31.12.2005 on 8,2 milj. euroa. Emoyhtiön jakokelpoinen oma pääoma 31.12.2005 on 7,7 milj. euroa, josta tilikauden voitto 3,1 milj. euroa.

Hallitus ehdottaa, että yhtiökokouksen käytettävänä olevista voittovaroista jaetaan vuodelta 2005 osinkoa osingonjakohetkellä yhtiön ulkopuolisessa omistuksessa oleville osakkeille 0,20 euroa osaketta kohti eli yhteensä 1,9 milj. euroa. Loppuosa emoyhtiön voitonjakokelpoisista varoista, yhteensä 5,8 milj. euroa, jätetään omaan pääomaan.

Osinko ehdotetaan maksettavaksi 10.4.2006.

Vantaalla, 13 . päivänä helmikuuta 2006

Tapani Mönkkönen
hallituksen puheenjohtaja

Heikki Hornborg
toimitusjohtaja ja hallituksen jäsen

Matti Virtaala
hallituksen jäsen

Tapio Hakakari
hallituksen jäsen

Pertti Nupponen
hallituksen jäsen

Tilintarkastuskertomus

Etteplan Oyj:n osakkeenomistajille

Olemme tarkastaneet Etteplan Oyj:n kirjanpidon, tilinpäätöksen, toimintakertomuksen ja hallinnon tilikaudelta 1.1. – 31.12.2005. Hallitus ja toimitusjohtaja ovat laatineet EU:ssa käyttöön hyväksytyjen kansainvälisten tilinpäätösstandardien (IFRS) mukaan laaditun konsernitalinpäätöksen sekä Suomessa voimassa olevien säännösten ja määräysten mukaisesti laaditun toimintakertomuksen ja emoyhtiön tilinpäätöksen, joka sisältää emoyhtiön taseen, tuloslaskelman, rahoituslaskelman ja liitetiedot. Suorittamamme tarkastuksen perusteella annamme lausunnon konsernitalinpäätöksestä sekä emoyhtiön tilinpäätöksestä, toimintakertomuksesta ja hallinnosta.

Tilintarkastus on suoritettu hyvän tilintarkastustavan mukaisesti. Kirjanpitoa sekä tilinpäätöksen ja toimintakertomuksen laatimisperiaatteita, sisältöä ja esittämistapaa on tarkastettu riittävässä laajuudessa sen toteamiseksi, etteivät tilinpäätös ja toimintakertomus sisällä olennaisia virheitä tai puutteita. Hallinnon tarkastuksessa on selvitetty emoyhtiön hallituksen jäsenten sekä toimitusjohtajan toiminnan lainmukaisuutta osakeyhtiölain säännösten perusteella.

Konsernitalinpäätös

EU:ssa käyttöön hyväksytyjen kansainvälisten tilinpäätösstandardien (IFRS) mukaan laadittu konsernitalinpäätös antaa näiden standardien ja kirjanpitolain tarkoittamalla tavalla oikeat ja riittävät tiedot konsernin toiminnan tuloksesta ja taloudellisesta asemasta.

Emoyhtiön tilinpäätös, toimintakertomus ja hallinto

Emoyhtiön tilinpäätös on laadittu kirjanpitolain sekä tilinpäätöksen laatimista koskevien muiden säännösten ja määräysten mukaisesti ja antaa kirjanpitolaissa tarkoitetulla tavalla oikeat ja riittävät tiedot emoyhtiön toiminnan tuloksesta ja taloudellisesta asemasta.

Toimintakertomus on laadittu kirjanpitolain ja toimintakertomuksen laatimista koskevien muiden säännösten ja määräysten mukaisesti. Toimintakertomus on yhdenmukainen tilinpäätöksen kanssa ja antaa kirjanpitolaissa tarkoitetulla tavalla oikeat ja riittävät tiedot konsernin sekä emoyhtiön toiminnan tuloksesta ja taloudellisesta asemasta.

Konsernitalinpäätös ja emoyhtiön tilinpäätös voidaan vahvistaa sekä vastuuvapaus myöntää emoyhtiön hallituksen jäsenille sekä toimitusjohtajalle tarkastamaltamme tilikaudelta. Hallituksen esitys voitonjakokelpoisten varojen käsittelystä on osakeyhtiölain mukainen.

Turussa 10. päivänä maaliskuuta 2006

PricewaterhouseCoopers Oy
KHT-yhteisö

Mika Kaarisalo, KHT

YHTIÖN HALLINNOINTI

Yleistä

Yhtiötä hallinnoidaan Suomen osakeyhtiölain, Etteplan Oyj:n yhtiöjärjestyksen sekä muun asiaankuuluvan lainsäädännön ja sääntöjen mukaan. Helsingin Pörssin suosituksen mukaisesti Etteplan Oyj noudattaa Keskuskauppakamarin sekä Elinkeinoelämän keskusliiton EK:n antamaa soveltamisohjetta julkisesti noteerattujen yritysten hallinnoinnista muilta osin paitsi hallintoneuvoston ja hallituksen valiokuntien osalta, sillä yhtiöllä ei ole näitä toimielimiä. Yhtiön hallitus käsittelee täydellä kokoonpanolla kaikki hallitukselle kuuluvat asiat.

Yhtiön valvonta ja johto on jaettu yhtiökokouksen, hallituksen ja toimitusjohtajan kesken.

Yhtiökokous

Varsinainen yhtiökokous pidetään vuosittain viimeistään kesäkuussa. Yhtiökokous on yrityksen ylin päättävä elin. Osakeyhtiölain ja yhtiöjärjestyksen mukaan yhtiökokouksessa tehtäviä päätöksiä ovat muun muassa seuraavat asiat:

- yhtiöjärjestyksen muutos
- tilinpäätöksen hyväksyminen
- voitonjako
- omien osakkeiden hankinta ja luovutus
- optio-ohjelmat
- hallituksen jäsenten valinta ja heidän palkkioistaan päättäminen
- tilintarkastajien valinta ja tilintarkastuspalkkioista päättäminen

Hallitus

Hallituksen tehtävät

Hallitus vastaa yhtiön hallinnosta ja yhtiön toiminnan asianmukaisesta järjestämisestä lainsäädännön ja yhtiöjärjestyksen mukaisesti. Hallitus valvoo yhtiön toimintaa ja hallintoa sekä hyväksyy merkittävät yrityksen strategiaa, investointeja, organisaatiota, johdon palkitsemisjärjestelmää ja rahoitusta koskevat päätökset. Hallitus vastaa yhtiön hallinnon ja toiminnan asianmukaisista järjestelyistä sekä siitä, että yhtiön kirjanpidon ja varainhoidon valvonta on asianmukaisesti järjestetty. Hallitus arvioi vuosittain toimintaansa ja työskentelytapojansa. Hallitukselle on laadittu kirjallinen työjärjestys, mikä sisältää edellä mainitut seikat.

Hallitus laatii yhtiökokoukselle ehdotuksen hallituksen puheenjohtajaksi ja jäseniksi.

Hallituksen kokoonpano

Yhtiöjärjestyksen mukaan hallitukseen kuuluu vähintään kolme ja enintään seitsemän jäsentä. Hallitus ja hallituksen puheenjohtaja valitaan varsinaisessa yhtiökokouksessa vuoden toimikaudeksi kerrallaan. Varsinainen yhtiökokous 23.3.2005 valitsi hallituksen puheenjohtajaksi Tapani Mönkkösen ja jäseniksi Tapio Hakakaran, Tapani Tuorin, Matti Virtaalan ja Heikki Hornborgin. Ylimääräinen yhtiökokous 21.9.2005 valitsi hallituksen uudeksi jäseneksi Pertti Nupposen edesmenneen Tapani Tuorin tilalle. Tapio Hakakari, Tapani Tuori, Matti Virtaala ja Pertti Nupponen ovat olleet yhtiöstä riippumattomia jäseniä vuonna 2005.

Hallituksella on ollut vuoden 2005 aikana 15 kokousta. Hallituksen jäsenet ovat osallistuneet kokouksiin keskimäärin 89-prosenttisesti.

Toimitusjohtaja

Hallitus valitsee yhtiölle toimitusjohtajan osakeyhtiölain mukaisesti. Emoyhtiön toimitusjohtaja toimii samalla konserninjohtajana. Toimitusjohtaja vastaa päivittäisestä konsernin asioiden hoitamisesta hallituksen määräysten ja ohjeiden mukaisesti. Toimitusjohtajana on ollut Heikki Hornborg vuodesta 1997 lähtien.

Toimitusjohtajalle on laadittu kirjallinen toimitusjohtajasopimus.

Johtoryhmä

Toimitusjohtaja nimeää operatiivisen toiminnan kannalta tarkoituksenmukaisen johtoryhmän. Johtoryhmä avustaa toimitusjohtajaa ja kehittää ja valvoo kaikkia yhtiön johdon vastuulla olevia asioita, mukaan lukien konsernin ja liiketoimintayksiköiden strategioihin, yrityskauppoihin ja merkittäviin pääomamenoihin, disinvestointeihin, yhtiön imagoon, kuu-kausiraportointiin, osavuositarkastuksiin, sijoittajasuhteisiin ja henkilöstöpolitiikan pääperiaatteisiin liittyvät asiat. Hallitus hyväksyy johtoryhmän jäsenten nimityksen. Johtoryhmän jäseniä vuonna 2005 ovat olleet Heikki Hornborg, Ulf Aiff, Pia Björk,

Timo Juvonen, Jari Kivelä, Risto Koivunen, Jukka Rausti ja Seppo Ruoho.

Palkitseminen

Hallituksen jäsenten palkitseminen

Vuoden 2005 yhtiökokouksen päätöksen mukaisesti yhtiön palveluksessa olevan hallituksen jäsenen palkkio on 8 500 euroa vuodessa ja kunkin yhtiöstä riippumattoman hallituksen jäsenen palkkio on 11 000 euroa vuodessa.

Toimitusjohtajan palkitseminen

Toimitusjohtaja Heikki Hornborgin kuu-kausipalkka on 7 750,22 euroa. Rahapalkan lisäksi hänellä on auto- ja puhelinetu. Hallituksen hyväksymien tulospalkkausääntöjen mukaisesti maksetaan toimitusjohtajalle lisäksi konsernin liikevoitosta riippuvaa tulospalkkiota. Yhtiö on ottanut ja pitää yllä toimitusjohtajalle lisäeläkevaikutusta, joka mahdollistaa toimitusjohtajan eläkkeelle siirtymisen 60-vuotiaana. Irtisanomistilanteessa hänellä on oikeus 24 kuukauden palkkaa vastaavaan korvaukseen. Irtisanomisaika on 6 kuukautta.

Varsinainen yhtiökokous on hyväksynyt yhtiölle koko henkilöstöä koskevan optio-ohjelman vuonna 2000, jonka piiriin myös toimitusjohtaja kuului. 31.1.2005 päättyneen ohjelman mukaan toimitusjohtajalla oli oikeus lunastaa 8 000 optio-oikeutta.

Sisäpiirisäädökset

Yhtiössä on 27.4.2000 lähtien noudatettu Helsingin Pörssin, Keskuskauppakamarin sekä Elinkeinoelämän keskusliiton EK:n julkaisemaa sisäpiiriohjetta. Yhtiö noudattaa 1.1.2006 alkaen Helsingin Pörssin uudistunutta sisäpiiriohjetta.

Yhtiön lakimääräiseen sisäpiiriin kuuluvat hallituksen jäsenet, toimitusjohtaja, varatoimitusjohtaja ja tilintarkastaja. Näiden lisäksi Etteplanin julkiseen sisäpiiriin kuuluvat johtoryhmän jäsenet. Muut henkilöt, jotka tehtävässään tai asemansa vuoksi saavat johtoryhmän saaman informaation tai sisäpiiritiedoksi luokiteltavaa tietoa kuuluvat yhtiön yrityskohtaiseen sisäpiiriin. Tarvittaessa perustetaan hankekohtaisia sisäpiirirekistereitä.

Sisäpiirirekisteri

Yhtiön julkiseen, ilmoitusvelvolliseen sisäpiiriin kuuluvat ja heidän osakeomistuksensa 31.12.2005

<i>Nimi</i>	<i>Peruste</i>	<i>Osakemäärä</i>
Aiff, Ulf	Muu	154 160
Björk, Pia	Muu	-
Hakakari, Tapio	Hallituksen jäsen	100 000
Hornborg, Heikki	Hallituksen jäsen	573 310
Kaarisalo, Mika	Tilintarkastaja	-
Koivunen, Risto	Muu	-
Mönkkönen, Tapani	Hallituksen puheenjohtaja	2 737 800
Nupponen, Pertti	Hallituksen jäsen	-
Rausti, Jukka	Varatoimitusjohtaja	-
Virtaala, Matti	Hallituksen jäsen	-

Yhtiön sisäpiiriohjeen mukaan sisäpiiriläisten tulee ajoittaa yhtiön arvopapereilla tehtävä kaupankäynti ajankohtiin, jolloin markkinoilla on mahdollisimman täydellinen tieto yhtiön osakkeen arvoon vaikuttavista asioista. Tämän vuoksi Etteplanin julkiseen ja yrityskohtaiseen sisäpiiriin kuuluvat henkilöt saavat käydä kauppaa yhtiön arvopapereilla ainoastaan kuusi (6) viikkoa tulosjulkistuksen jälkeen, edellyttäen, ettei henkilö kuulu hankekoh- taiseen sisäpiiriin.

Tilintarkastajat

Varsinainen yhtiökokous valitsee yhtiön hallintoa ja tilejä tarkastamaan yhden varsinaisen tilintarkastajan, jonka tulee olla Keskuskauppakamarin hyväksymä tilintarkastusyhteisö. Yhtiökokous valitsi vuonna 2005 varsinaiseksi tilintarkastajaksi KHT-yhteisö PricewaterhouseCoopers Oy:n päävastuullisena tilintarkastajana KHT Mika Kaarisalo. Tilintarkastuksesta maksettujen palkkioiden yhteismäärä vuodelta 2005 oli 71 876 euroa jakautuen niin, että Suomessa maksettiin tilintarkastuspalkkioita 41 530 euroa ja ulkomailla 30 345 euroa. Lisäksi tilintarkastukseen liittymättömien palveluiden osalta maksettiin Suomessa 10 430 euroa ja ulkomailla 32 335 euroa. Tilintarkastajan toimikausi päättyy ensimmäisen vaalia seuraavan varsinaisen yhtiökokouksen päättyessä.

Konsernin tilintarkastuksesta laaditaan yhteenveto hallitukselle. Lisäksi konserniyhtiöiden tilintarkastajat raportoivat

erikseen kunkin konserniyhtiön johdolle. Tilintarkastajat ovat läsnä hallituksen kokouksessa vähintään yhden kerran tilikauden aikana.

Riskit ja riskienhallinta

Konsernin riskienhallinta käsittää konsernin hallinnon ja liiketoiminta- sekä rahoitusriskien hallinnan. Konsernin hallintoriskiä valvotaan konsernin hallinnointiohjeiden sekä laatujärjestelmän avulla. Riskit on yksilöity tilinpäätöksen liitetiedoissa.

Konsernin liiketoiminnan kannattavuuteen vaikuttavia liiketoimintariskejä ovat yleiset talouden suhdannevaihtelut, suunnittelu- toimintaan vaikuttavien teollisten investointien taso, asiakkuuden hallinta, johdon ja avainhenkilöiden sitouttaminen ja tietoturva. Konserni toimii usealla teollisella segmentillä, joka tasaa eri alojen suhdannevaihtelujen vaikutusta. Konsernilla ei ole luottoriskikeskittymiä, koska liiketoiminta kohdistuu lähinnä suuriin kansainvälisesti toimiviin ja luottokelpoisiin yrityksiin. Yhtiöllä on käytössään toimintaohjeet asiakkaiden luottokelpoisuuden varmistamiseksi. Avainhenkilöiden sitouttaminen pyritään hoitamaan osaamiskartoitukseen pohjautuvalla urasuunnittelulla ja ajanmukaisella palkkiojärjestelmällä. Konsernilla on käytössään tietoturvaohje, jota valvotaan muun muassa laatujärjestelmän osana. Konsernin omaisuus- ja vastuuriskit on katettu asianmukaisilla vakuutuksilla.

Konsernin liiketoimintaan ei liity merkittäviä valuutta- tai korkoriskejä. Transaktioriskillä tarkoitetaan valuuttakurssivaihteluiden vaikutusta konsernin tulokseen. Merkittäviä transaktioriskejä ei konsernilla ole, koska liiketoimintaa käydään pääosin kunkin konserniyhtiön kohdemaan omassa valuutassa, pääosin euro- ja Ruotsin kruunu -pohjaisesti. Konsernin muuntoriski merkitsee valuuttakurssivaihtelujen vaikutusta Etteplanin netto-omaisuuteen. Konsernin yrityshankintoihin ja investointeihin liittyy muuntoeroja. Konserni pyrkii minimoimaan muuntoriskin rahoittamalla investoinnit paikallisissa valuutassa silloin kuin se on mahdollista tai suojaamalla riskin tarvittaessa. Korkotason vaihteluilla ei ole merkittävää vaikutusta yhtiön tulokseen.

Konsernin toimintaperiaatteena on hallita ja pienentää riskien vaikutusta. Hallitus ja johtoryhmä valvoo riskien ja riskikeskittymien kehitystä. Riskien hallintaa hoitaa konsernin taloushallinto yrityksen hallituksen hyväksymien toimintaohjeiden mukaisesti. Konsernin taloushallinto tunnistaa ja arvioi hallinnointi-, liiketoiminta- ja rahoitusriskejä sekä suojautuu niiltä yhteistyössä johtoryhmän ja suunnittelusta vastaavan johdon kanssa.

Konsernin sisäinen tarkastus toimii hallinnollisesti toimitusjohtajan alaisuudessa ja toimii konsernin taloushallinnon osana. Sisäistä valvontaa tukee laatujärjestelmä sekä tytäryritysten hallitustyöskentely. Tarvittaessa sisäistä tarkastusta voidaan vahvistaa ostamalla ulkopuolisia palveluja. Konsernin sisäinen valvonta on järjestetty muun muassa kuukausittaisen raportoinnin kautta, jolloin verrataan toteutunutta budjetoituun suunnitelmaan ja edellisvuoden toteutumaan. Operatiivinen tuloslaskelma täsmäytetään kirjanpitoon ja osavuositarkastuksiin.

HALLITUS

Tapani Mönkkönen

s. 1946, insinööri

Etteplan Oyj:n hallituksen puheenjohtaja vuodesta 1997

Hallituksen jäsen vuodesta 1983

Toiminut Laitesuunnittelu Oy:n

toimitusjohtajana 1972–1988 ja Etteplan

Oy:n toimitusjohtajana 1991–1997

Logister Oy:n, Länsihydro Oy:n, Movelif

Oy:n, Nostolift Oy:n, Nostorent Oy:n sekä

Satanosto Oy:n hallituksen puheenjohtaja

31.12.2005 2 737 800 Etteplan Oyj:n

osaketta

Heikki Hornborg

s. 1949, DI

Hallituksen jäsen 1985–1991

sekä vuodesta 1997

Etteplan Oyj:n toimitusjohtaja vuosina

1985–1989 sekä vuodesta 1997

Toiminut Lohja Caravans Oy:n teknisenä

johtajana sekä paikallisjohtajana 1991–

1997, Wärtsilä Sanitec Oy:n teknisenä

johtajana 1989–1991 sekä Kone Oy:n

tuotantopäällikkönä 1982–1985

31.12.2005 573 310 Etteplan Oyj:n

osaketta

Tapio Hakakari

s.1953, OTK

Hallituksen jäsen vuodesta 2004

Riippumaton hallituksen jäsen

Toiminut KCI Konecranes

International Oy:n hallintojohtajana

1994-1998 ja KONE Oyj:n palveluksessa

1983-1994 sekä 1998-2006

Cargotec Oyj:n ja Martela Oyj:n

hallituksen jäsen

31.12.2005 100 000

Etteplan Oyj:n osaketta

Matti Virtaala

s.1951, insinööri, teollisuusneuvos

Hallituksen jäsen vuodesta 2002

Riippumaton hallituksen jäsen.

Abloy Oy:n toimitusjohtaja vuodesta 1989

Tulikivi Oyj:n hallituksen puheenjohtaja

sekä Exel Oyj:n hallituksen jäsen

Ei omistuksia.

Pertti Nupponen

s. 1961, KTT, DI

Hallituksen jäsen vuodesta 2005

Riippumaton hallituksen jäsen

Consolis SAS Group Vice President,

Scandinavian Branch vuodesta 2006

Toiminut Consolis Oy Ab:n talous - ja

rahoitusjohtajana 2002–2005, Sanitec Oyj

Abp:n yritys suunnittelujohtajana

2000–2002 sekä Sanitec Oyj Abp:n

talousjohtajana 1998–1999

Ei omistuksia.

Tilintarkastajat

PricewaterhouseCoopers Oy, KHT-yhteisö,

päävastuullisena tilintarkastajana

KHT Mika Kaarisalo



Takana vasemmalta: Pertti Nupponen, Matti Virtaala, Tapio Hakakari. Edessä: Heikki Hornborg, Tapani Mönkkönen

JOHTORYHMÄ

Heikki Hornborg

s.1949, DI

Johtoryhmän jäsen 1985–1991
sekä vuodesta 1997

Hallituksen jäsen 1985–1991
sekä vuodesta 1997

Etteplan Oyj:n toimitusjohtaja vuosina
1985–1989 sekä vuodesta 1997
31.12.2005 573 310 Etteplan Oyj:n
osaketta

Jukka Rausti

s.1947, DI, ekonomi

Johtoryhmän jäsen vuodesta 2000

Etteplan Oyj:n varatoimitusjohtaja
vuodesta 2000

Ei omistuksia.

Pia Björk

s.1957, KTM

Johtoryhmän jäsen vuodesta 2002

Etteplan Oyj:n yrityssuunnittelujohtaja
vuodesta 2002

Etteplan Oyj:n talous- ja yrityssuunnittelu-
johtaja vuodesta 2005

Ei omistuksia.

Risto Koivunen

s.1954, DI

Johtoryhmän jäsen vuodesta 2002

Etteplan Oyj:n liiketoimintajohtaja
vuodesta 2002

Ei omistuksia.

Ulf Aiff

s.1955, DI

Johtoryhmän jäsen vuodesta 2003

Etteplan Oyj:n liiketoimintajohtaja
vuodesta 2003

31.12.2005 154 160 Etteplan Oyj:n
osaketta



Takana vasemmalta: Risto Koivunen, Ulf Aiff. Edessä: Jukka Rausti, Heikki Hornborg, Pia Björk

YHTEYSTIEDOT

SUOMI

Etteplan Oyj

Hollola

Taloushallinto, toimitusjohtaja
Terveystie 18
15860 HOLLOLA
Puh. (03) 872 900
Fax (03) 872 9010
etunimi.sukunimi@ette.com
info@ette.com
www.etteplan.fi

Hyvinkää

PL 677 (Koneenkatu 12)
05801 HYVINKÄÄ
Puh. 020 475 2800
Fax 019 450 790

Hämeenlinna

Wetterhoffinkatu 4 A
13100 HÄMEENLINNA
Puh. (03) 275 0000
Fax (03) 656 5023

Iisalmi

Ahmolantie 6
74510 PELTOSALMI
Puh. (017) 83 241
Fax (017) 823 604

Imatra

Lappeentie 12
55100 IMATRA
Puh. (05) 543 9900
Fax (05) 543 9920

Joensuu

Teollisuuskatu 13
80100 JOENSUU
Puh. 040 500 3744
Fax (013) 223 611

Jyväskylä

Konttisentie 8
40800 VAAJAKOSKI
Puh. (014) 338 5800
Fax (014) 338 5850

Järvenpää

Emalikatku 10 A
04440 JÄRVENPÄÄ
Puh. (09) 279 7400
Fax (09) 271 2711

Karjaa

Tammisaarentie 45
10320 KARJAA
Puh. 010 275 3600
Fax 010 275 3369

Kokkola

Isokatu 11 B
67100 KOKKOLA
Puh. (06) 831 6100
Fax (06) 831 6110

Kotka

William Ruthin katu 1
48600 KARHULA
Puh. (05) 224 6650
Fax (05) 224 6677

Kouvola

Kauppamiehenkatu 4
45100 KOUVOLA
Puh. (05) 828 0400
Fax (05) 828 0420

Kuopio

Haapaniementie 10
70100 KUOPIO
Puh. (017) 264 3500
Fax (017) 262 0611

Lappeenranta

Ratakatu 47
53100 LAPPEENRANTA
Puh. (05) 622 2300
Fax (05) 622 2330

Mikkeli

Savilahdenkatu 10 A 28
50100 MIKKELI
Puh. (015) 466 1600
Fax (015) 466 1621

Oulu

Kiilakiventie 1
90250 OULU
Puh. (08) 5210 700
Fax (08) 5210 710

Pori

Palokunnantie 12
28360 PORI
Puh. (02) 634 5600
Fax (02) 634 5611

Raisio

Tuijussuontie 10
21280 RAISIO
Puh. (02) 436 6500
Fax (02) 438 0861

Salo

Tehdaskatu 13
24100 SALO
Puh. (02) 721 450
Fax (02) 721 4540

Savonlinna

Lypsyniemenkatu 5
57200 SAVONLINNA
Puh. (015) 555 0190
Fax (015) 555 0191

Tampere

Postitorvenkatu 14
33840 TAMPERE
Puh. (03) 275 0000
Fax (03) 275 0022

Tornio

Hallituskatu 6
95400 TORNIO
Puh. (016) 446 680
Fax (016) 446 681

Vaasa

Dynamotie 2
65320 VAASA
Puh. (06) 316 9610
Fax (06) 316 9611

Valkeakoski

Teollisuustie 1
37600 VALKEAKOSKI
Puh. (03) 577 0700
Fax (03) 577 0710

Vantaa

PL 216 (Ensimmäinen savu)
01511 VANTAA
Puh. (09) 7598 770
Fax (09) 7598 7710

Varkaus

Rajakatu 19 B
78200 VARKAUS
Puh. (017) 552 7442
Fax (017) 552 7944

EPE Design Oy

Vantaa

Ensimmäinen Savu
01510 VANTAA
Puh.(09) 6952 6655
Fax (09) 6952 6610
etunimi.sukunimi@ette.com

Joensuu

Teollisuuskatu 13
80100 JOENSUU
Puh. 050 571 1892
Fax (013) 223 611

Etteplan Design Center Oy

PL 677 (Myllykatu 3, ovi 25)
05801 HYVINKÄÄ
Puh. 020 475 2800
Fax 019 450 790
etunimi.sukunimi@ette.com

NATLABS Oy

PL 677 (Koneenkatu 12)
05801 HYVINKÄÄ
Puh. 020 475 2600
Fax 020 475 2719
etunimi.sukunimi@ette.com

DokuMentori Oy

Tampere

PL 52 (Patamäenkatu 7)
33901 TAMPERE
Puh. (03) 3138 0600
Fax (03) 3138 0612
etunimi.sukunimi@dokumentori.fi
www.dokumentori.fi

Turku

Rydönnotko 1
20360 TURKU
Puh. (02) 278 1060
Fax (02) 278 1089

RUOTSI

Etteplan Industriteknik AB

Karlstad

Gjuterigatan 28
SE-652 21 KARLSTAD
Puh. +46 54 852 600
Fax +46 54 854 770
etunimi.sukunimi@ette.com
info.karlstad@ette.com
www.etteplan.com/eit

Etteplan Technical Systems AB

Alingsås

Stora Torget 3
SE-441 30 ALINGSÅS
Puh. +46 322 669 900
Fax +46 322 669 940
etunimi.sukunimi@ette.com
www.etteplan.com

Göteborg

Gamlestadsvägen 2-4, B19
SE-415 02 GÖTEBORG
Puh. +46 31 807 900
Fax +46 31 807 999

Jönköping

Herkulesvägen 6A
SE-553 03 JÖNKÖPING
Puh. +46 36 348 700
Fax +46 36 348 729

Linköping

Diskettgatan 11
SE-583 35 LINKÖPING
Puh. +46 13 23 37 80
Fax +46 13 23 37 99

Norrköping

Sankt Persgatan 19
SE-601 86 NORRKÖPING
Puh. +46 11 218 300
Fax +46 11 218 329

Stockholm

Ellipsvägen 10 B
SE-141 75 KUNGENS KURVA
Puh. +46 84 662 700
Fax +46 84 662 799

Trollhättan

Grafitvägen 23 A, Plan 3 / Postbox 109
SE-461 38 TROLLHÄTTAN
Puh. +46 520 106 75

Prekam AB

Malmö

Stora Varvsgatan 19
SE-211 19 MALMÖ
Puh. +46 40 664 6700
Fax +46 40 664 6719
etunimi.sukunimi@prekam.se
malmo@prekam.se
www.prekam.se

ProTang AB

Gävle

Södra Kungsgatan 59
SE-802 55 GÄVLE
Puh. +46 26 61 56 20
Fax +46 26 61 57 20
etunimi.sukunimi@protang.se
www.protang.se

Malmö

Stora Varvsgatan 19
SE-211 19 MALMÖ
Puh. +46 40 668 0800
Fax +46 40 668 0801

Uppsala

Kålsängsgränd 10D, 3tr
SE-753 19 UPPSALA
Puh. +46 18 640 660
Fax +46 18 141 105

Västerås

Iggebygatan 12
SE-721 27 VÄSTERÅS
Puh. +46 21 171 000
Fax +46 21 414 585

Örebro

Skäpplandsgatan 1
SE-703 46 ÖREBRO
Puh. +46 19 264 610
Fax +46 19 264 611

SAKSA

Konette GmbH

Königsallee 178a
44799 BOCHUM
Germany
Puh. +49 234 60 840
Fax +49 234 608 4229
etunimi.sukunimi@konette.de
info@konette.de
www.konette.de

ITALIA

Di&Esse Etteplan S.r.l

Bernate Ticino

Via Garibaldi
I-20010 BERNATE TICINO
Italy
Puh. +39 029 725 5773
Fax +39 029 725 6065
etunimi.sukunimi@ette.com
www.di-esse.com

Di&Esse Etteplan S.r.l Como

Como

Via Roma 8
I-22026 MASLIANICO (Como)
Italy
Puh. +39 031 518401
Fax +39 031 518440

KIINA

Etteplan Consulting (Shanghai) Co., Ltd.

No 11, block 88
Lane 2888 Hua Ning Road
Ming Hang District
SHANGHAI 201111
P.R.China
Puh. +86 21 6442 7288
Fax +86 21 6442 7200
etunimi.sukunimi@etteplan.com.cn

SVEITSI

Edustusto

Åke Forssell
Chemin En Gros Jean
CH-1183 BURSINS
Switzerland
Puh. +41 218 241 985
Fax +41 218 242 522
ake.forssell@bluewin.ch



ttimen sähkökaappi



Etteplan

www.etteplan.fi