

L

O

O

N

VUOSIKERTOMUS

**LAROX®**

# Sisällysluettelo

Larox 2005	Laroxin maailma	4
	Toimitusjohtajan katsaus	14
	Hallituksen toimintakertomus	16
Tilinpäätös	Konsernin tuloslaskelma, IFRS	19
	Konsernin tase, IFRS	20
	Konsernin rahavirtalaskelma, IFRS	21
	Laskelma konsernin oman pääoman muutoksista, IFRS	22
	Konsernitilinpäätöksen liitetiedot	23
	Emoyhtiön tuloslaskelma, FAS	49
	Emoyhtiön tase, FAS	50
	Emoyhtiön rahavirtalaskelma, FAS	51
	Emoyhtiön tilinpäätöksen liitetiedot	52
	Konsernin kehitys 2001-2005	61
	Tunnuslukuja vuosineljänneksittäin	62
	Osakkeet ja osakkeenomistajat	63
	Tunnuslukujen laskentaperiaatteet	65
	Toimintakertomuksen ja tilinpäätöksen allekirjoitukset	67
	Tilintarkastuskertomus	68
Lisätietoja	Hallinnointiperiaatteet	68
	Hallitus ja johtoryhmä	72
	Larox-verkosto	74

# Larox-konserni

Konsernin emoyhtiö Larox Oyj sijaitsee Lappeenrannassa. Larox Oyj:n B-sarjan osake noteerataan Helsingin pörssin I-listalla.

Larox-konserniin kuuluu yksitoista toimivaa tytäryhtiötä seuraavissa maissa: Australia, Brasilia, Chile, Iso-Britannia, Saksa, Hollanti, Puola, Etelä-Afrikka, Sambia, Yhdysvallat ja Meksiko. Lisäksi konsernilla on myynti- ja huoltohenkilöstöä Kanadassa, Perussa, Ranskassa, Venäjällä ja Kiinassa. Konsernin henkilöstö vuonna 2005 oli keskimäärin 438. ■





# Laroxin maailma

Larox on teollisuussuodattimia kehittävä, suunnitteleva, valmistava ja niiden koko elinkaaren jälkimarkkinapalveluista vastaava konepajayritys. Se on alansa johtava täyden palvelun ratkaisutoimittaja neste- ja kiintoaineen erottamiseksi toisistaan suodattamalla. Larox- teknologiaa hyödynnetään maailmanlaajuisesti pääosin kaivos- ja metallurgisen teollisuuden ja kemian prosessiteollisuuden sovelluksissa.

Larox-ratkaisut pohjautuvat prosessiosaamisen ja jälkimarkkinoinnin ainutlaatuisen yhdistelmään. Tämä yhdistelmä takaa tuotantomääriin, laatuun ja prosessitehokkuuteen liittyvien asiakastarpeiden täyttymisen. Ratkaisumme auttavat prosessiteollisuuden asiakkaita yksinkertaistamaan prosessejaan, parantamaan lopputuotteensa laatua ja kannattavuuttaan, vähentämään päästöjä sekä säästämään energiaa. Kaikki ratkaisut on räätälöity kunkin sovelluksen mukaan täyttämään asiakkaidemme ja heidän asiakkaidensa prosessiin kohdistuvat vaatimukset.

Laroxin tuotevalikoima kattaa ylipaineeseen perustuvat automaattiset pystypainesuodattimet, vaakapainesuodattimet ja kirkastussuodattimet sekä alipaineeseen perustuvat tasonauhasuodattimet, keraamiset kiekkosuodattimet ja tavanomaiset rumpu- ja kiekkosuodattimet. Laroxin lisäksi päätuotenimet ovat Ceramec, Hoesch, Pannevis ja Scheibler. Useimmat tuotenimet ovat olleet markkinoilla jo vuosikymmeniä. Laroxin jälkimarkkinapalvelu tukee niitä kaikkia.

Olemme siellä missä asiakkaammekin. Palvelemme asiakkaitamme oman laajan myynti- ja jälkihuoltoverkoston sekä sitä tukevan edustajaverkoston kautta. Konsernilla on tuotantotoimintaa Lappeenrannan lisäksi Hollannin Utrechtissa. Muut päätoimipaikat ovat Espoossa ja Saksan Alsdorfissa. ■

# Larox lyhyesti

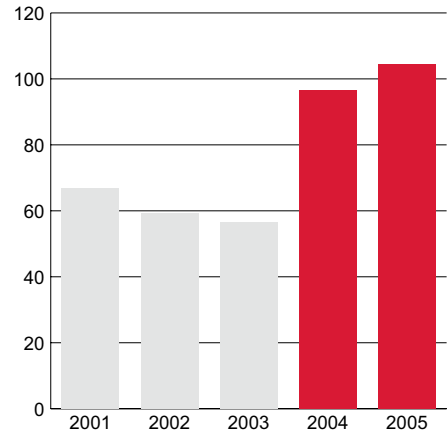
## LAROX-KONSERNIN KESKEISIÄ TUNNUSLUKUJA

1000 EUR	1-12/2005	1-12/2004
Uudet tilaukset	121 470	93 204
Konsernin tilauskanta kauden lopussa	29 845	12 425
Liikevaihto	104 324	96 470
Liikevoitto	6 670	3 894
% liikevaihdosta	6,4	4,0
Nettorahoituskulut	879	2 069
% liikevaihdosta	0,8	2,1
Tulos ennen veroja	5 790	1 825
Kauden tulos	4 502	1 508
Investoinnit	1 832	32 580
Oma pääoma/osake kauden lopussa, EUR	2,68	2,25
Omavaraisuus %	29,9	28,9
Oman pääoman tuotto, %	19,7	8,6
Sijoitetun pääoman tuotto, %	12,6	8,0
Taseen loppusumma	84 269	72 523
% liikevaihdosta	80,8	75,2
Vastuusitoumukset, milj. EUR	26,7	30,0
Tulos/osake, EUR	0,49	0,17
Osinko/osake, EUR	0,24*)	0,17
Osakkeen kurssi kauden lopussa, EUR	6,10	4,66
Osakkeen markkina-arvo kauden lopussa, milj.EUR **)	56,6	43,2
Henkilöstö keskimäärin	438	436
Liikevaihto/henkilö	238	221

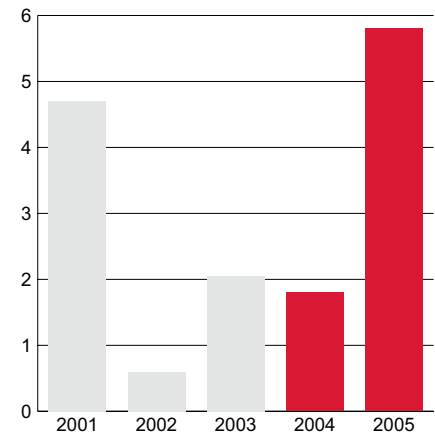
\*) Hallituksen ehdotus yhtiökokoukselle.

\*\*) A-osakkeen kohdalla on käytetty julkisesti noteeratun B-osakkeen raportointikauden viimeistä kaupantekokurssia (vaihdolla painotettu keskikurssi).

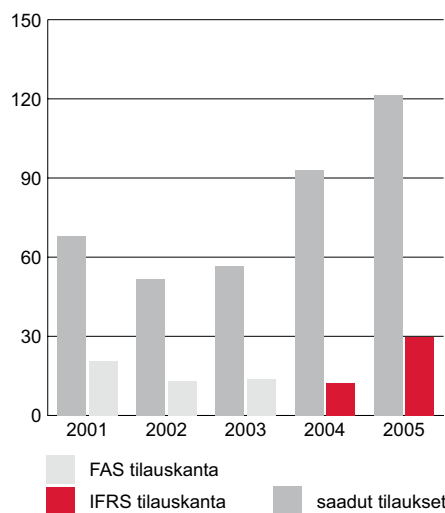
Liikevaihto milj. EUR



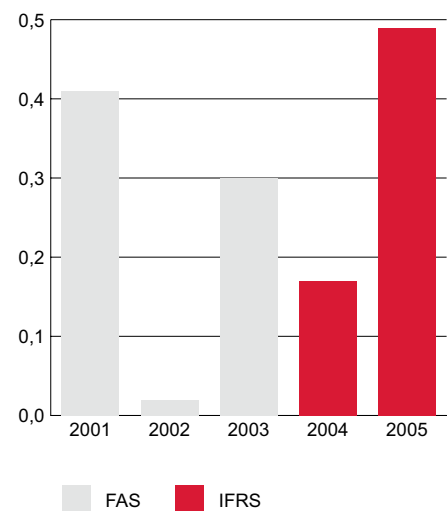
Tulos ennen veroja, milj. EUR



Saadut tilaukset ja tilauskanta, milj. EUR



Tulos/osake EUR



# Tietoja osakkeenomistajille

## Yhtiökokous

Larox Oyj:n varsinainen yhtiökokous pidetään torstaina 30.3.2006 klo 13.00 lähtien Larox Oyj:n pääkonttorissa osoitteessa Tukkipolku 1, 53900 Lappeenranta.

Oikeus osallistua yhtiökokoukseen on osakkeenomistajalla, joka viimeistään 20.3.2006 on merkitty osakkeenomistajaksi Suomen Arvopaperikeskus Oy:n pitämään osakasluetteloon ellei laista muuta johdu.

Osakkeenomistajan, joka haluaa osallistua yhtiökokoukseen, on ilmoitettava yhtiölle viimeistään 23.3.2006 klo 14.00 mennessä. Ilmoittautumiset voi tehdä postitse osoitteeseen Larox Oyj, PL 29, 53101 Lappeenranta, puhelimitse numeroon (05) 668 8211, telefaxilla numeroon (05) 668 8277 tai sähköpostitse osoitteeseen: [tuula.poutanen@larox.com](mailto:tuula.poutanen@larox.com). Mahdolliset valtakirjat tai muut luotettavat selvitykset valtuutuksista pyydetään toimittamaan ennakoilmoittautumisen yhteydessä.

Tilinpäätösasiakirjojen sekä päätösehdotusten jäljennökset ovat osakkeenomistajien nähtävänä viikon ajan ennen kokousta yhtiön pääkonttorissa. Asiakirjoista lähetetään pyynnöstä jäljennökset osakkeenomistajille.

## Osingonmaksu

Hallitus esittää yhtiökokoukselle, että osinkoa jaetaan 31.12.2005 päättyneeltä tilikaudelta 0,24 euroa/osake. Osingot maksetaan osakkeenomistajalle, joka täsmäytyspäivänä 4.4.2006 on merkitty Suomen Arvopaperikeskus Oy:n pitämään yhtiön osakasluetteloon. Osingon maksupäivä on 11.4.2006.

## Taloudellinen informaatio

Vuonna 2006 Larox julkaisee vuosikertomuksen lisäksi kolme osavuosikatsausta:

- tammi – maaliskuu 27.4.2006
- tammi – kesäkuu 10.8.2006
- tammi – syyskuu 27.10.2006

Vuosikertomus ja osavuosikatsaukset julkaistaan suomeksi ja englanniksi. Niiden lisäksi pörssitiedotteet ja muuta tietoa Larox-konsernista löytyy suomeksi ja englanniksi Laroxin kotisivuilta osoitteesta [www.larox.com](http://www.larox.com).

Painettu vuosikertomus lähetetään osakkeenomistajille. Osavuosikatsaukset ovat saatavilla myös paperitulosteina. Taloudellista tietoa voi tilata Larox Oyj:stä, PL 29, 53101 Lappeenranta, puhelin (05) 668 811, fax (05) 668 8277 tai sähköpostitse osoitteesta [info@larox.com](mailto:info@larox.com).

## Sijoittajasuhteet

Laroxin sijoittajaviestinnän tehtävänä on antaa Laroxista oikeaa ja ajankohtaista tietoa säännöllisesti ja tasapuolisesti kaikille markkinaosapuolille.

Laroxin liiketoimintaan liittyvissä kysymyksissä voitte kääntyä seuraavien henkilöiden puoleen:

Mikko Häkämies, viestintäjohtaja  
Puh. (05) 668 8232  
Fax. (05) 668 8277  
[mikko.hakamies@larox.com](mailto:mikko.hakamies@larox.com)

Jori Halkola, talousjohtaja  
Puh (05) 668 8228  
Fax. (05) 668 8277  
[jori.halkola@larox.com](mailto:jori.halkola@larox.com)

Toivo Matti Karppanen, toimitusjohtaja  
Puh. (05) 668 8210  
Fax. (05) 668 8277  
[topi.karppanen@larox.com](mailto:topi.karppanen@larox.com)



# Missio ja visio

## Missio

Alamme on nesteen- ja kiintoaineenerotus; tuotamme lisäarvoa sidosryhmillemme tehokkaimalla asiakkaidemme prosessien kilpailukykyä

## Visio

Larox on maailman johtava prosessiteollisuuden nesteen- ja kiintoaineenerotuksen ratkaisujen tarjoaja ■

## Laroxin arvot

### People to people – Sisu – Progress

Yhdessä ... saamme sen aikaiseksi ... askeleen edellä muita asiakkaidemme hyödyksi

### People to people

Asiakkaan kuunteleminen, yhteistyö ja keskinäinen ymmärrys on liiketoimintamme perusta.

Rakennamme vahvan, myönteisen suhteen asiakkaidemme ja toistemme kanssa.

Korostamme liiketoiminnassamme avoimuutta, rehellisyyttä, tasa-arvoa, tiimityötä ja hyvää henkeä kaikessa vuorovaikutuksessa.

### Sisu

Työskentelemme urauurtavalla tavalla rohkeasti, antaumuksella, päättäväisyydellä ja sisulla kaikilla tasoilla sekä kehitämme itseämme samalla päättäväisyydellä ammattimaisesti.

Teemme sen mitä lupaamme.

### Progress

Kehitämme ja parannamme osaamistamme ja ammattitaitoamme sekä toiminnallista kykyämme kehittää luovia ja innovatiivisia ratkaisuja asiakkaidemme eduksi.

Jaamme ja opimme kokemuksistamme ja kasvamme yhdessä tiiminä.

Edistymme ja menestymme oppimisen, koulutuksen, avoimen keskustelun ja ideoiden vapaan vaihdon kautta. ■

# Laroxin strategia ja taloudelliset tavoitteet

## Tavoitteellinen keskittyminen kapeaan osaamisalueeseen

Liiketoimintamme tarkoituksena on tarjota lisäarvoa tuottavia prosessiratkaisuja teollisuus- ja muille yhtiöille, jotka hyödyntävät märkäprosesseja. Larox separates the best from the rest – tavoitteenamme on olla paras neste- ja kiintoaineenerotuksen saralla.

## Oleellista on kannattava kasvu

Kasvustrategiaamme tukee tavoitteellinen keskittyminen kapeaan osaamisalueeseen, neste- ja kiintoaineen erotukseen, suodatukseen, niche-teknologioihin ja markkinasegmentteihin globaaleilla markkinoilla.

Sitä tukee myös ainutlaatuinen erilaistumiseen perustuva asiakaspalvelukonseptimme, jonka kulmakiviä ovat Laroxin tapa toimia, vahvat asiakaskumppanuudet sekä neste- ja kiinto-

aineenerotukseen 100-prosenttisesti erikoistunut, laaja myynti- ja jälkihuoltoverkosto.

Kasvun perustana on jatkuva tuote- ja sovel-luskehitys, Laroxin henkilöstön asiantuntemus ja osaaminen, jälkimarkkinamyynnin kasvattaminen sekä laaja prosessiratkaisu-, tuote- ja palveluvalikoima, mikä mahdollistaa osuuden kasvattamisen yksittäisen asiakkaan suodatustarpeista.

## Taloudelliset tavoitteet vuodelle 2006

- 120 miljoonan euron liikevaihto
- Hyvä kannattavuus, liikevoittotavoite (EBIT) > 8 %
- Sijoitetun pääoman tuotto (ROI) = 20 %
- Omavaraisuusaste = 40 %
- Osinkoa 30 – 50 % osakekohtaisesta tuloksesta

## Tavoitteet vuosille 2006- 2008

Larox jatkaa valitsemallaan maailmanlaajuisen, asiakaslähtöisen, innovatiivisen, asiantuntevan ja laadukkaan toimintamallin linjalla. Tavoitteena on kannattava kasvu. ■



# Toimintaympäristö

## Larox on täyden palvelun ratkaisutoimittaja

Larox on teollisuussuodattimia suunnitteleva ja valmistava konepajayritys. Laitteitamme käytetään erotusprosesseissa märkäprosesseja hyödyntävissä teollisuuksissa. Larox on johtava prosessilietesuodattimien kehittäjä neste- ja kiintoaineen erottamiseksi toisistaan. Suodatus on kustannusvaikutuksiltaan merkittävä osaprosessi erityisesti kaivos- ja metallurgisessa teollisuudessa sekä kemian prosessiteollisuudessa.

Larox on täyden palvelun ratkaisutoimittaja ja ainoa suodatukseen 100-prosenttisesti keskittyvä maailmanlaajuinen yritys. Liiketoiminnalle on tyypillistä asiakasteollisuuksien investoin-

tikysynnän vaihteluista johtuva syklisyys, jota tasoitetaan tarjoamalla asiakkaillemme kattavat jälkimarkkinapalvelut Larox-ratkaisun koko elinkaaren ajaksi, Performance for Life. Tyypillinen elinkaari on 15 – 25 vuotta tai enemmän.

Laroxin liiketoiminta muodostuu uusien prosessiratkaisujen (laitteiden) myyntiin perustuvasta kaupankäynnistä, mikä vaatii poikkeuksetta asiakkaan investointipäätösmennettelyn mukaisen käsittelyn. Ensikontaktista tilaukseen kuluu usein jopa kaksi vuotta. Asiakkaiden käytössä olevien laitteiden muodostamat jälkimarkkinat koostuvat asiakkaille tarjottavista vara- ja kulutusosista, modernisoinneista, upgradeista ja palveluihin

perustuvasta kaupankäynnistä. Tyypillisesti ostopäätökset tehdään tavanomaisesti ja ilman viiveitä.

Laajassa tuotevalikoimassamme on ainutlaatuisia tuotteita kuten automaattiset pystypainesuodattimet, keraamiset kiekkosuodattimet sekä paine- ja kaasutiiviit tasonauhasuodattimet. Laitteemme ovat raskaita investointihyödykkeitä, joiden paino on tyypillisesti 4,0 – 97,0 tonnia, korkeus 2,3 – 7,2 metriä ja kapasiteetti 0,1 – 150 tonnia kuiva-ainetta tunnissa. Suodattimen hinta on 0,2 – 2,0 miljoonaa euroa. Tyypilliset tilaukset kaivos- ja metallurgiselta teollisuudelta ovat arvoltaan 1,0 – 3,0 miljoonaa euroa ja 0,3 – 1,5 miljoonaa euroa kemian prosessiteollisuudelta. Suurimmat



tilaukset voivat olla 5,0 miljoonaa euroa kaivosteollisuuden ja 3,0 miljoonaa euroa kemian prosessiteollisuuden asiakkailta.

### Markkinoita ohjaavat tekijät

Laroxin tuotteiden kysyntään vaikuttavat yleiset markkinasuhdanteet. Noususuhdanteessa asiakkaamme laajentavat tuotantoaan ja poistavat tuotantokapeikkojaan. Matalasuhdanteessa asiakkaamme pyrkivät vähentämään tuotanto- ja ympäristönsuojelukustannuksiaan. Kaikissa suhdannevaiheissa asiakkaamme tarvitsevat kunnossapito-, kulutusosa- ja varaosapalveluja.

Kaivos- ja metallurginen teollisuus on hyvin julkista. Toimialan kehitystä ja investointipäätöksiä on suhteellisen helppo seurata. Metallien hinnat ja kysyntä lähinnä ajoneuvoteollisuudessa ja rakentamisessa vaikuttavat investointipäätöksiin.

Kemian prosessiteollisuus on suljetumpi ja investointipäätösten seuranta siten haasteellisempää. Investointipäätöksiin vaikuttavat tekijät vaihtelevat ajoittain. Kysyntää ohjaavat tyypillisesti paperin, muovien, elintarvikkeiden ja lääkeaineiden menekki ja osin ympäristömääräykset.

### Markkinoiden koko ja suodatusmenetelmät

Kokonaissuodatinmarkkinat ovat noin 2100 miljoonaa euroa. Tästä Laroxin markkinat ovat noin 850 miljoonaa euroa. Vuotuinen markkinoiden kasvu on noin 3 % kaivos- ja metallurgisessa teollisuudessa ja 3 - 10 % kemian prosessiteollisuudessa vaihdellen osaluueittain.

Lämpöenergiaan perustuvan kuivaamisen lisäksi on olemassa neljä perusilmiötä, joihin kaikki markkinoilla olevat tuoteratkaisut perustuvat: painovoima, keskipakovoima, alipaine ja ylipaine. Kaikki Laroxin suodatusteknologiat perustuvat ali- tai ylipaineeseen (markkinoiden koko noin 850 miljoonaa euroa).

### Markkinamuutosten vaikutus Laroxin liiketoimintaan

Metallien hinnannousu voi lisätä Laroxin tuotteiden kysyntää. Toisaalta metallien kohonnut



hinnat lisäävät Laroxin tuotekustannuksia, koska käytämme valmistuksessa eri tyyppisiä rakenne- ja ruostumattomia teräksiä.

Muiden hyödykkeiden hinnannousu vaikuttaa yleensä myönteisesti Laroxin tuotteiden kysyntään. Samalla kuitenkin vaikutus tuotekustannuksiin voi olla lisäävä, koska tuotteissamme käytetään varsin yleisesti mm. erilaisia muoveja.

Yhdysvaltain dollarin vahvistuminen euroa vastaan vaikuttaa myönteisesti Laroxin tuotteiden kysyntään erityisesti dollariippuvaisilla alueilla (esim. Etelä- ja Pohjois- Amerikka ja Venäjä). Vaikutus Laroxin kustannuksiin on melko neutraali, koska suurin osa kustannuksistamme on europohjaisia.

Energian hinnannousu saa yleensä asiakastoi-mialamme etsimään keinoja esim. lämpöön perustuvien kuivauskustannusten alentamiseksi. Laroxin suodattimet voivat vähentää tai jopa eliminoida muiden laitteiden tarpeen (mm. fossiilisia polttoaineita käyttävät kuivaimet, ultra-suodattimet, pesulaitteet, jäteveden käsittelylaitteet). Energian hinnannousun vaikutus Laroxin kustannuksiin on neutraali.

Työturvallisuus- ja ympäristönsuojelumääräysten tiukkeneminen vaikuttaa myönteisesti Laroxin tuotteiden kysyntään. Vaikutus Laroxin kustannuksiin on neutraali.

### Kilpailija-analyysi

Suodatinalan kilpailu on sangen pirstoutunutta. Konsolidointi on alkuvaiheissaan. Viime vuosien tärkeimmät yritys- ja liiketoimintakaupat ovat olleet:

- GL & V osti Dorr-Oliverin (1999) ja Eimco Process Equipment Co.:n (2002)
- Larox osti Scheibler Filters Ltd:n (2002) ja Outokumpu Technologyn suodatinliiketoiminnan (2004)
- Andritz osti Bird Machinen ja Netzschin (2004)

Alalla on vain muutama kansainvälinen täyden palvelun tarjoaja: Larox, GL & V, Metso Minerals ja Andritz. Ne hallitsevat arviolta noin 25 -30 % 850 miljoonan euron markkinoista. Näistä vain Larox keskittyy täysin neste- ja kiintoaineenerotukseen ja julkistaa tämän liiketoimintansa tunnusluvut.

*Larox on globaali markkinajohtaja seuraavilla asiakastoimialoilla:*

- Kaivos- ja metallurginen teollisuus: metallirikaisten painesuodatus ja kuparielektrolyytin puhdistus (copper electrorefining)
- Kemian prosessiteollisuus: tärkkelyksen ja saostetun kalsiumkarbonaatin (PCC) painesuodatus ja zeoliitin suodatus

*Larox on ainutlaatuinen yllä mainittujen yritysten joukossa:*

- Se on 100-prosenttisesti keskittynyt neste- ja kiintoaineenerotukseen, suodatukseen
- Sillä on innovatiivisuuteen perustuva tuloksekas tutkimus- ja tuotekehityspanostus
- Sillä on kattavassa tuotevalikoimassa ainutlaatuisia tuotteita ja alan laajimmat Service-tuotteet ja -palvelut

Lisäksi alalla on monia pieniä paikallisesti tai alueellisesti toimivia yrityksiä, jotka ovat erikoistuneet tarjoamaan yksittäisiä tuotteita kapeille asiakassegmenteille. ■

# Kumppanuuteen tähtäävä asiakaspalvelukonseptimme

Larox keskittyy jatkossakin tiiviisti nesteen- ja kiintoaineen-erokseen, mutta tarjoaa samalla entistä laajemmin tuotevalikoiman ja hallitsee erikoisalat kattavammin. Toimintatapamme kulmakiviä ovat Laroxin ainutlaatuinen asiakaspalvelukonsepti, jatkuva tuotteiden ja prosessien kehittäminen sekä henkilötömme asiantuntemus ja osaaminen.

Asiakkaamme ovat oman toimialansa johtavia tuottajia joko omassa maassaan tai kansainvälisesti. Tavoitteenamme on olla heille luotettava kumppani. Osaamisemme on heidän käytössään prosessiratkaisua valittaessa, ennen tilausta, toimitusprosessin aikana sekä sen jälkeen aina tuotteen elinkaaren loppuun asti.

Larox pystyy kapealla erikoisosaamisensa alueella auttamaan asiakkaitaan yksinkertaisintaan tuotantoprosessejaan, parantamaan niiden taloudellista kannattavuutta sekä säästämään energiaa ympäristöystävällisellä tavalla. Laroxin suodattimet voivat vähentää tai jopa eliminoida muiden laitteiden tarpeen (mm. kuivaimet, ultra-suodattimet, pesulaitteet ja jäteveden käsittelylaitteet). Ne voivat parantaa lopputuotteen laatua, saantoa ja arvoa. Ja ne voivat eliminoida fossiilista polttoainetta käyttävän lämpökuivauksen.

Strategisten tavoitteidemme saavuttamiseksi panostamme voimakkaasti tutkimukseen ja tuotekehitykseen, keskimäärin 5-6 % vuotuisesta liikevaihdosta. Luku sisältää Laroxin panostuksen tutkimukseen, laite- ja prosessikehitykseen, automaatiotuotteisiin ja koesuodatuksiin. Tutkimus-, koesuodatus- ja tuotekehitystoimintamme työllistää lähes 50 henkilöä.

Kaikilla Larox konsernin yhtiöillä on vuosittain auditoituva ISO 9001:2000 laatujärjestelmä. Larox Oyj oli ensimmäinen suomalainen yhtiö, joka sai SFS-EN 729-2:1995 mukaisen hitsaussertifikaatin.

Uskomme, että osaavan ja motivoituneen henkilöstömme keskittyessä hoitamaan asiakassuhteita, pitämällä tuotteemme ja teknologiamme kilpailukykyisinä ja toiminnallisen tehokkuutemme riittävänä, kykenemme jatkossakin täyttämään kaikkien sidosryhmiemme odotukset ja ylläpitämään pitkäaikaisia asiakassuhteita asiakastoimialojemme johtavien yritysten kanssa. Huomattava osa tilauksistamme on toistuvaistilauksia pitkäaikaisilta asiakkailta, mikä osoittaa sen, että Laroxin jatkuva tuotteiden ja asiakaspalvelun kehittäminen tuottaa tuloksia.

## **Kaivos- ja metallurginen teollisuus**

Toimiala konsolidoituu, ja sitä hallitsevat globaalit yritykset. Metallien hinnat ja kysyntä ovat terveellä pohjalla pääasiassa Kiinan ja muiden Aasian maiden vetämänä. Kaivos- ja metallurgian alan yhtiöt laajentavat tuotantoaan ja poistavat tuotantokapeikkojaan tavoitteenaan tehokkuuden parantaminen ja tuotantokustannusten alentaminen. Yleistyvänä suuntauksena on karsia laitetoimittajien määrää ja suosia laajemmin palvelun tarjoajaa. ”Uusi” kasvava asiakasryhmä on juniorikaivosyhtiöt, joilla on usein rajalliset taloudelliset resurssit ja siitä syystä tiukat projektibudjetit. Larox pystyy tarjoamaan ratkaisut myös näille yhtiöille.

Kaivokset ja rikastamot rakennetaan tyypillisesti lähelle malmioita. Niiden toiminnasta vastaavalla yhtiöllä on usein monia kansainvälisiä omistajayhtiöitä (esim. Japanista tai

Kiinasta), mikä edellyttää globaalien asiakkuuksien hallintaa. Laroxilla on globaalien asiakkuuksien hallintajärjestelmä vastaamaan tähän haasteeseen.

Metallien tuotantoa lokalisoidaan sinne missä on kysyntää. Suuntauksena on myös pyrkiä metallien suoraliuotukseen tai muihin tuotantoprosesseihin, jotka korvaavat perinteiseen vaahdotukseen perustuvia menetelmiä. Larox pystyy tarjoamaan ratkaisut myös näihin prosesseihin.

Kaivos- ja metallurgisessa teollisuudessa Laroxilla on yli 500 asiakasta, joilla on käytössään yli 2000 toimittamaamme suodatinta. Larox on globaali markkinajohtaja metallirikasteiden painesuodatuksessa sekä kirkastusuodattimien toimittajana kuparielektrolyytin puhdistukseen (copper electrorefining -prosessi).

## **Kemian prosessiteollisuus**

Laroxin asiakkaille kemian prosessiteollisuudessa on entistä tärkeämpää säästää energiaa ja muita luonnonvaroja sekä parantaa prosessinsa tuottavuutta ja ympäristöystävällisyyttä. Samanaikaisesti toimiala konsolidoituu ja sitä hallitsevat globaalit yritykset. Kysyntä on hyvä Kiinassa ja muissa Aasian maissa ja piristymässä muualla maailmassa. Aasiassa ja nyt myös Kiinassa yrittäjävetoisten yhtiöiden määrä on kasvussa.

Nykyaikaiset kemian-, elintarvike- ja lääketieteellisuuden tuotteet sekä teollisuusmineraalit



edellyttävät entistä kustannustehokkaampia ja ympäristöystävällisempiä tuotantoprosesseja. Larox vastaa näihin tarpeisiin kehittämällä tuotteitaan, tarjoamalla jatkuvaa konsultointia ja globaalien asiakkuuksien hallintaa sekä optimimalla nykyisten laitojen toimintaa.

Kemian prosessiteollisuudessa Laroxilla on yli 540 asiakasta, joilla on käytössään yli 1500 toimittamaamme suodatinta. Larox on globaali markkinaohjaja tärkkelyksen ja saostetun kalsiumkarbonaatin (PCC) painesuodatuksessa sekä zeoliitin suodatuksessa.

### **Jälkimarkkinapalvelut – Performance for Life**

Asiakkaat käyttävät Laroxin tuotteita prosesseissa, jotka toimivat yleensä ympäri vuorokauden vuoden ympäri. Tämä asettaa korkeat vaatimukset luotettavuudelle ja käyttöasteelle – tuotteiden ja palveluiden tulee toimia moitteettomasti. Larox pystyy tarjoamaan asiakkailleen alan laajimmat Service-tuotteet ja -palvelut.

Autamme asiakkaittemme pysymään kilpailukykyisinä varmistamalla, että ratkaisumme toimivat tehokkaasti ja taloudellisesti optimaalisin prosessituloksin. Larox tarjoaa asiakkailleen täyden palvelun huoltosopimuksia, jotka sisältävät ennakoivan kunnossapidon sekä kulutus- ja varaosatoimitusten suunnittelun, varsinaiset huoltotoimenpiteet, optimoidut varaosapalvelut sekä hälytyspalvelut.

Laroxin teknillinen palveluneuvonta optimoi ja auttaa parantamaan Larox-prosessiratkaisun suorituskykyä. Parhaimman mahdollisen tuloksen saavuttamiseksi luomme läheisen suhteen asiakkaisiimme ymmärtääksemme paremmin heidän erikoistarpeitaan ja voidaksemme tuottaa asiakkaalle lisäarvoa. Toimintaamme ohjaa asiakastyytyväisyys.

Oikea-aikainen ja optimaalinen kulutus- ja varaosien saatavuus varmistaa Larox-prosessiratkaisun korkean käyttöasteen ja suorituskyvyn. Kulutus- ja varaosatoimitusketjun kehittämistä ohjaa asiakkaan tuotantoprosessin

keskeyttämättömyyden ja korkean käyttöasteen varmistaminen.

Modernisointipalvelumme tarjoaa räätälöityjä ratkaisuja kaikenikäisille Larox laiteasennuksille. Nämä päivityspalvelut auttavat asiakkaitamme nostamaan kapasiteettia, suorituskykyä ja laitteiden käyttöastetta. Modernisaatiot ulottuvat yksittäisistä parannetuista komponenteista ja lisälaitteista laajennuksiin ja jopa täydellisiin tuotepäivityksiin.

Kutakin asiakasta palvelee nimetty henkilö, jolta asiakas saa kaiken tarvitsemansa tuen ja neuvonnan. Tämän asiakastuki-insinöörin sijoituspaikka on asiakasta lähin Laroxin toimisto. Asennettu laitekanta, joka käsittää 3500 suodatinta 1040 asiakkaalla, ja jonka tyypillinen elinkaari on 15 – 25 vuotta, pitää huoltohenkilöstömme aktiivisena. ■

# Keskeisiä tapahtumia



## Helmikuu

■ **Laroxin tilinpäätös vuodelta 2004:** Larox-konsernin tilikauden 1.1. – 31.12.2004 tulos oli tyydyttävä. Liikevaihto nousi edellisestä vuodesta 71,9 % johtuen liiketoimintakaupasta ja oli 97,1 miljoonaa euroa. Liikevoitto oli 4,9 miljoonaa euroa. Konsernin tulos ennen satunnaisia eriä, tilinpäätössiirtoja ja veroja oli 2,4 miljoonaa euroa. Sijoitetun pääoman tuotto oli 9,8 %, omavaraisuusaste 30,8 % ja tulos per osake 0,21 euroa. \*)

(Pörssitiedote 18.2.2005)

\*) Vuoden 2004 tuloksesta kertovat luvut ovat tässä pörssitiedotteessa FAS:n mukaisia.

### ■ Larox Oyj käynnistää YT-neuvottelut Lappeenrannan ja Espoon toimipisteissä:

Alhaisesta tilauskannasta ja lähikuukausien tilausennusteesta johtuvista tuotannollisista ja taloudellisista syistä Larox Oyj on 18.2.2005 esittänyt kutsun yhtiön henkilökunnalle yhteistoimintalain mukaisesti ryhtyä neuvottelemaan mahdollisesti toimeenpantavista työntekijöiden ja toimihenkilöiden osa-aikaistamisista, lomautuksista ja irtisanomisista sekä niihin

liittyvistä koulutus- ja uudelleensijoittamisratkaisuihin. Mahdolliset toimenpiteet tullaan kohdistamaan työkuormituksen mukaisesti. (Pörssitiedote 18.2.2005)

## Huhtikuu

■ **Larox Oyj:n YT-neuvottelut ovat päättyneet:** Neuvotteluissa tehdyn sopimuksen perusteella Larox Oyj:n henkilöstön lomautukset voidaan tältä erää välttää henkilöstön kesäloma- ja muita työaikajärjestelyjä toteuttaen. Neuvotteluissa käsiteltyjen asioiden ja niiden perusteella tehdyn sopimuksen mukaisesti työnantaja ei ryhdy henkilöstön irtisanomisiin eikä osa-aikaistamisiin.

(Pörssitiedote 11.4.2005)

### ■ Larox sai suodatintilauksia Australiasta:

Larox on saanut Australian kaivos- ja metallurgiselta teollisuudelta tilauksia, joiden yhteisarvo on noin 5 miljoonaa euroa. Tilaukset käsittävät eri tyyppisiä neste- ja kiintoaineen erotukseen tarkoitettuja suodattimia ja oheislaitteita kolmeen kohteeseen: Ravensthorpe-nikkeliprojektiin Länsi-Australiaan,

Queensland Nickel- yhtiön Yabulun tuotantolaitokselle ja First Quantum- ryhmän Australian yhtiöltä Guelb Moghrein kaivokselle Mauritaniaan.

(Lehdistötiedote 19.4.2005)

### ■ Larox-konsernin osavuositarkastus tammi-

maaliskuu: Larox-konsernin kolmen kuukauden tulos oli ennakoitun mukaisesti tappiollinen. Tulos ennen veroja oli -3,5 miljoonaa euroa. Liikevaihtoa kertyi 15,3 miljoonaa euroa. Tilauskannan arvo oli katsauskauden lopussa 23,1 miljoonaa euroa. Uusia tilauksia saatiin katsauskauden aikana 23,6 miljoonaa euroa.

Larox Oyj:n yhtiökokous 17.3.2005 päätti vahvistaa yhtiön ja konsernin tilinpäätöksen vuodelta 2004. Hallituksen esityksen mukaisesti osinkoa päätettiin jakaa 0,17 euroa osaketta kohden, yhteensä 1,6 miljoonaa euroa.

(Pörssitiedote 29.4.2005)

## Toukokuu

■ **Larox toimittaa suodattimia Peruun:** Larox toimittaa suodattimia kolmelle kaivosteollisuuden rikastamolle Peruun. Tilausten kokonaisarvo on noin 5 miljoonaa euroa.  
(Lehdistötiedote 20.5.2005)

## Heinäkuu

■ **Larox sai tilauksia kemianteollisuudelta:** Larox on saanut tilauksia yli 5 miljoonan euron arvosta kemiantehtailta Aasiassa, Afrikassa ja Pohjois-Amerikassa. Toimitukset suuntautuvat viiteen eri kohteeseen Kiinassa, Vietnamissa, Indonesiassa, Yhdysvalloissa ja Etelä-Afrikassa (täydellinen suodatinlaitos Highveld Steel and Vanadium -yhtiön Vanchem-yksikölle).  
(Lehdistötiedote 28.7.2005)

## Elokuu

■ **Larox-konsernin osavuositarkastus tammi-kesäkuu:** Larox-konsernin kuuden kuukauden tulos oli ennakoitun mukaisesti tappiollinen. Tulos ennen veroja oli -4,3 miljoonaa euroa. Liikevaihtoa kertyi 34,2 miljoonaa euroa. Alkuvuoden liikevaihtoa ja tulosta rasitti vuoden vaihteen matala tilauskanta. Tilauksien arvo oli katsauskauden lopussa 33,8 miljoonaa euroa. Uusia tilauksia saatiin katsauskauden aikana 55,1 miljoonaa euroa.

Toisen vuosineljänneksen liikevaihto oli 18,8 miljoonaa euroa ja tulos ennen veroja -0,8 miljoonaa euroa. Toisella vuosineljänneksellä uusia tilauksia saatiin 31,5 miljoonaa euroa.  
(Pörssitiedote 12.8.2005)

## Syyskuu

■ **Larox parantaa kilpailukykyään Brasiliassa:** Larox on perustanut tytäryhtiön Brasiliaan. Yhtiön tavoitteena on käynnistää tytäryhtiön toiminta vuoden 2006 alusta.

“Tytäryhtiön perustamisella tavoittelemme parannusta kykyymme palvella nykyisiä ja uusia asiakkaitamme Brasilian kasvavilla markkinoilla. Odotamme kilpailukykyämme parantuvan ja asemamme vahvistuvan erityisesti kemian prosessiteollisuudessa”, toimitusjohtaja Topi Karppanen Larox Oyj:stä kertoo.  
(Pörssitiedote 7.9.2005)

■ **Laroxille merkittävät tilaukset Intiasta ja Meksikosta:** Larox on saanut kuluvaan vuoden kolmannen neljänneksen aikana noin 6 miljoonan euron arvosta tilauksia Intiasta ja Meksikosta. Toimitus Intiaan Tata Chemicals Limitedin Mithapurin tehtaalte Gujaratin osavaltiossa käsittää kaksi suurta pystypainesuodatinta. Mithapur on Intian suurin ja integroitunein epäorgaanisten kemikaalien tuotantokompleksi. Sillä on neljä päätuoteryhmää: sooda, kloori-lipeäryhmä, merikemikaalit ja suola sekä sementti. Larox on jo toiminut useita suodattimia Tatan Mithapurin laitoksille. Meksikon toimitukset menevät kaivos- ja metallurgisiin sovelluksiin.  
(Lehdistötiedote 28.9.2005)

## Lokakuu

■ **Larox-konsernin osavuositarkastus tammi-syyskuu:** Larox-konsernin yhdeksän kuukauden tulos ennen veroja oli -0,7 miljoonaa euroa. Liikevaihtoa kertyi 64,8 miljoonaa euroa. Alkuvuoden liikevaihtoa ja tulosta rasitti vuoden vaihteen matala tilauskanta (12,4 miljoonaa euroa). Tilauksien arvo oli katsauskauden lopussa 30,1 miljoonaa euroa. Uusia tilauksia saatiin katsauskauden aikana 82,0 miljoonaa euroa.

Kolmannen vuosineljänneksen liikevaihto oli 30,6 miljoonaa euroa ja tulos ennen veroja 3,7 miljoonaa euroa. Uusia tilauksia saatiin kolmannella vuosineljänneksellä 26,9 miljoonaa euroa.  
(Pörssitiedote 27.10.2005)

## Joulukuu

■ **Laroxilta suodattimia eteläiseen Afrikkaan:** Larox toimittaa suodattimia useille kaivos- ja metallurgian alan yhtiöille Etelä-Afrikassa, Zimbabwessa ja Sambiassa. Tilausten yhteisarvo on noin 5 miljoonaa euroa, ja ne

käsittävät eri tyyppisiä neste- ja kiintoaineen erotukseen tarkoitettuja suodattimia ja niiden oheislaitteita.

Outokumpu Technology on tilannut kaksi keraamista kiekkosuodatinta International Ferrometalsille (IFM) Etelä-Afrikkaan toimitettavaan uuteen kromimalmin pelletointi- ja sintrauslaitosprojektiin. Valmistuttuaan tehdas tuottaa 400 000 tonnia vuodessa sintrattuja kromipellettejä.

(Lehdistötiedote 7.12.2005)

■ **Laroxille yli 10 miljoonan suodatintilaus:** Larox on saanut kolme merkittävää tilausta kaivos- ja kemianteollisuuden yhtiöiltä Intiassa (jatko-tilaus Tata Chemicals Ltd:n Mithapurin tehtailta), Etelä-Afrikassa (Outokumpu Technologyn Xstratan Wonderkopin ferrokromitehtaan laajennusprojekti) ja Chilessä (Compania Minera del Pacifico S.A.). Tilaukset ajoittuvat kuluvaan vuosineljänneksen lopulle ja niiden yhteisarvo ylittää 10 miljoonaa euroa. Suodattimet toimitetaan tilaajille vuonna 2006.

(Lehdistötiedote 20.12.2005)

■ **Larox myi kaivosoikeudet Perussa:** Larox Oyj:n perulainen tytäryhtiö CIA. MINERA TRINIDAD S.A.C. ja sen perulainen tytäryhtiö EXPLOTACIONES MINERAS METALICAS S.A.C. ovat myyneet 21.12.2005 allekirjoitetulla kauppasopimuksella Perussa omistamansa kaivosoikeudet sekä niihin liittyvän käyttöomaisuuden ja maa-alueet perulaiselle yksityishenkilölle.

Solmitun kauppasopimuksen kokonaisarvo on USD 900,000.

(Pörssitiedote 22.12.2005) ■



# Toimitusjohtajan katsaus

Vuotta 2005 voisi kuvata yllättäväksi ja vaihtelevaksi. Koko vuoden liikevaihto ja tulos kohosivat paremmaksi kuin etukäteen arvioimme. Alkuvuosi oli vaikea alhaisesta tilauskannasta johtuen. Uskoamme tilanteen parantumiseen valoi erityisesti hyvä jälkimarkkinatuotteiden kysyntä ja saadut tilaukset. Loppuvuodesta teimme erinomaista työtä onnistuessamme uusien laitelausten hankinnassa hyvin ja ylittäessämme normaalin toimituskykymme. Teimme kahdella viimeisellä neljänneksellä hyvää tuloista, minkä ansiosta koko vuoden tulos oli tyydyttävä.

Lähdimme vuoteen 2005 alhaisella tilauskannalla johtuen vuoden 2004 jälkimmäisen puolen uusien tilausten saannin laskevasta trendistä. Jouduimme reagoimaan tilanteeseen ja esimerkiksi aloittamaan yt-neuvottelut tuotannollisista ja taloudellisista syistä. Henkilöstöä ei kuitenkaan lopulta tarvinnut lomauttaa eikä irtisanoa, koska pääsimme maaliskuussa ennustetulle ja normaalille tasolle myynnisä ja pystyimme jatkamaan motivoituneina eteenpäin. Keväästä eteenpäin saimme suuria suodatintilauksia, ja tilauskanta kasvoi erinomaiseksi.

Koko vuoden tuloksemme yli kolminkertaistui edelliseen vuoteen verrattuna ollen 5,8 miljoonaa euroa. Myös liikevaihtomme kasvoi 104,3 miljoonaan euroon. Tilauskanta oli tilikauden lopussa 29,8 miljoonaa euroa, mikä luo hyvän perustan vuotta 2006 ajatellen.

## **Metallien korkeat hinnat ja kemianteollisuuden kysyntä heijastuvat liiketoiminnassa**

Kaivos- ja metallurginen teollisuus on ollut hyvässä nousussa useamman vuoden. Monien metallien hinnat ovat kaikkien aikojen korkeimmalla tasolla. Metallimarkkinoita ohjaa pääosin talouden kasvu Kiinassa, joka on edelleen asiakkaillemme tärkeä ja kasvava markkina.

Arvioin, että hyvä tilanne voi jatkua vielä metalleja tuottavassa teollisuudessa 2-3 vuotta. Tämän menestyksen odotan heijastuvan positiivisesti Laroxin tuotteiden kysyntään sekä suodatinlaitetuotteiden että jälkimarkkinatuotteiden osalta. Emme kuitenkaan aivan saavuttaneet kaivos- ja metallurgisen teollisuuden laitemyynnille asettamiemme tavoitteita kuluneena vuonna.

Kemianteollisuutta on vaikeampi arvioida kuin metalleja tuottavaa teollisuutta, koska Laroxin markkina muodostuu suuresta joukosta sovelluksia. Kemianteollisuuden kysyntä heijastelee suurelta osalta yksityistä kulutuskysyntää. Positiivisessa taloussuhdanteessa kemianteollisuuden asiakkaittemme tuotteiden kysyntä kasvaa, koska paperin, muovien, elintarvikkei-

den ja lääkeaineiden kysyntä on hyvä. Tämän pitäisi näkyä positiivisesti myös Laroxin tuotteiden kysynnässä.

Jäimme selvästi kemianteollisuuden laitemyynnille asettamistamme tavoitteista. Kemianteollisuudessa saimme tilaukset huomattavalta osalta vanhasta asiakaskunnasta, joten olemme onnistuneet palvelemaan asiakkaittamme tyydyttävästi. Asettamamme tavoitteet kemianteollisuudesta tulevalle liikevaihdolle ovat saavutettavissa myyntitoimintaamme ja tuotteidemme kilpailukykyä parantamalla.

Jälkimarkkinatuotteiden osalta ylitimme asettamamme tavoitteet selvästi ja tämän myynnin osalta vuosi oli erinomainen.

Larox on merkittävä toimija kaivos- ja metallurgiateollisuudessa, ja asemamme on säilynyt myös vuonna 2005. Kemianteollisuudessa markkinaosuutemme on pienempi, joten siellä on myös enemmän laajenemismahdollisuuksia Laroxille.

## **Tytäryhtiö Brasiliaan, IFRS käyttöön**

Perustimme tytäryhtiön Brasiliaan syyskuussa 2005. Yhtiön toiminta on käynnistynyt vuoden 2006 alussa suunnitelmien mukaisesti. Se parantaa Laroxin kilpailukykyä erityisesti kemianteollisuudessa ja vahvistaa kykyämme palvella nykyistä asiakaskuntaamme entistä paremmin koko Etelä-Amerikassa.

Laroxin liikevaihdosta vuonna 2005 yli 95 prosenttia kertyi Suomen ulkopuolelta. Liikevaihto jakaantui seuraavasti eri alueiden kesken: Pohjois-, Keski- ja Etelä-Amerikka 34,3 %, Aasia ja Australasia 26,4 % sekä Eurooppa, CIS, Lähi-Itä ja Afrikka 39,3 %. Kansainvälisessä kaupassa myös Venäjän suhteen odotukset ovat olleet suuret, ja indikaatioita on, että Venäjällä meille kysyntää synnyttävät investoinnit olisivat lähtemässä vahvasti liikkeelle.

Olemme ottaneet käyttöön IFRS-standardien mukaisen raportoinnin, kuten julkisilta yhtiöiltä edellytettiin. Tämä on ollut suuri

muutos ja aiheuttanut organisaatiossamme paljon päällekkäistä työtä normaalin työemme ohella. Kuten tavoitteena on, uskon, että uusi IFRS-raportointi antaa Laroxistakin entistä paremmin tietoa sijoittajille. IFRS:n myötä olemme myös siirtyneet pitkäaikaishankkeiden osatuloutukseen.

Myyntiorganisaatiomme uudistettiin vuonna 2005 tukemaan liikevaihto- ja voittotavoitteitamme entistäkin paremmin.

### Uusille tuotteille kysyntää


Tuotekehityksemme on vahvasti painottunut viime aikoina suuren Ceramec keraamisen kiekkosuodattimen ja suuren Hoesch vaakapainesuodattimen tuoteperheisiin. Yksi merkittävä tulos vuonna 2005 on usean vuoden jälkeen aikaansaatu keraaminen suodatinmateriaali, jolla on oleellisesti paremmat suodatusominaisuudet. Uutta materiaalia tullaan käyttämään Ceramec suodattimissa sovelluksissa, joiden kapasiteettitarve on erityisen korkea, kuten rautarikasteen suodatus. Vaakapainesuodattimien kilpailukykyä on parannettu, ja lanseeraamme keväällä 2006 uusia tuotteita. Olemme keskittyneet myös automaation harmonisointiin yli tuoteperheiden.

Uusille tuotteillemme on ollut kysyntää. Uudesta, suuresta Ceramec keraamisesta kiekkosuodattimesta on tehty ensimmäinen kauppa kaivosteollisuuteen. Kaivosteollisuuden uudelle, suurelle Hoesch vaakapainesuodattimelle etsitään ensimmäistä referenssiasiakasta. Lisäksi onnistuimme saamaan ensimmäisen Pannevis tasonauhasuodatintilauksen kaivosteollisuuteen Australiassa.

### Vuoteen 2006 hyvällä tilauskannalla

Larox siirtyi vuoteen 2006 terveellä tilauskannalla. Tilauskanta on noin 2,4-kertainen verrattuna edellisen vuodenvaihteen tilanteeseen.

Tämä antaa hyvän lähtökohdan vuodelle 2006 asettamiemme tavoitteiden saavuttamiselle. Tuotteemme, palvelumme ja organisaatiomme kyky vastata asiakkaiden vaatimuksiin on viritetty hyväksi, ja markkinatilanne on



sellainen, että tavoitteemme ovat edelleen saavutettavissa.

On vaikea ennustaa tulevaa, mutta uskon, että metallien hinnat pysyvät terveinä. Tämä tietää hyvää kaivosteollisuuden laitemyynnille, ja saavutamme tässä tavoitteemme. Myös jälkimarkkinatuotteiden myynti jatkuu yhtä vahvana.

Suurimmat epävarmuudet liittyvät kemianteollisuuteen, kuten aikaisempinakin vuosina. Huolimatta niistä korjaavista toimenpiteistä, joihin olemme ryhtyneet, tilauksien saaminen kannattavasti on haaste tiukassa kilpailutilanteessa.

### Kiitokset

Kiitän koko henkilöstöä motivaatiosta ja sitoutumisesta, ja erityisesti myynti-, tilaus- ja toimitusprosessiin osallistuvia työntekijöitä.

Loppuvuodesta olimme todella toimitusvarmoja tilauskantomme ollessa suuri. Pystyimme toimittamaan kaiken, johon olimme sitoutuneet.

Kiitän Laroxin osakkeenomistajia, asiakkaita ja yhteistyökumppaneita luottamuksestanne. Jatketaan tuloksellista yhteistyötä! ■

Toivo Matti Karppanen

# Hallituksen toimintakertomus

## Larox-konsernin tilinpäätös ajalta 1.1.-31.12.2005

### Yleiskatsaus

Larox-konsernin tilikauden 1.1.-31.12.2005 tulos ennen veroja oli 5,8 milj. euroa (1,8 milj. euroa, 1.1.-31.12.2004). Liikevoitto oli 6,7 milj. euroa (3,9 milj. euroa). Liikevaihtoa kertyi 104,3 milj. euroa (96,5 milj. euroa). Tilaukskannan arvo oli tilikauden lopussa 29,8 milj. euroa (12,4 milj. euroa). Uusia tilauksia saatiin tilikauden aikana 121,5 milj. euroa (93,2 milj. euroa). Oman pääoman tuotto oli 19,7 % (8,6 %). Sijoitetun pääoman tuotto oli 12,6 % (8,0 %). Omavaraisuusaste oli 29,9 % (28,9 %). Tulos per osake oli 0,49 (0,17) euroa. Hallitus esittää, että osinkoa maksetaan 0,24 euroa (0,17 euroa) per osake.

Neljännän vuosineljänneksen liikevaihto oli 39,5 milj. euroa (28,2 milj. euroa). Neljännän vuosineljänneksen tulos ennen veroja oli 6,5 milj. euroa (0,7 milj. euroa). Neljännellä vuosineljänneksellä uusia tilauksia saatiin 39,4 milj. euroa (20,3 milj. euroa).

### Kansainvälisten tilinpäätösstandardien (IFRS) käyttöönotto

Larox-konserni siirtyi 1.1.2005 taloudellisessa raportoinnissaan kansainvälisten IFRS-standardien (International Financial Reporting Standards) mukaisiin laskenta- ja tilinpäätösperiaatteisiin. Selostus IFRS-tilinpäätöskäytäntöön siirtymisestä sekä IFRS-raportoinnin mukaiset olennaiset vertailutiedot vuoden 2004 tilinpäätöksestä ja osavuositilikausten tuloslaskelmista ja taseista on esitetty pörssitiedotteissa 8.4.2005 ja 3.6.2005. Vertailuvuoden luvut ovat pörssitiedotteen 3.6.2005 mukaisia.

Vuoden 2005 osavuositilikaudet on laadittu noudattaen IFRS-standardien kirjaamis- ja arvostusperiaatteita. Rahoitusinstrumentteja koskevia standardeja (IAS 32 ja IAS 39) on sovellettu 1.1.2005 lähtien. Tämä on ensimmäinen Laroxin konsernitiilinpäätös, joka on

laadittu IFRS:n mukaisesti ja sitä laadittaessa on noudatettu 31.12.2005 EU:ssa voimassaolevia IAS- ja IFRS-standardeja.

### Muutokset julkaistuihin IFRS -tietoihin

Uudistetun IAS 1 -standardin perusteella Laroxin ei-suojauslaskennan piirissä olevien johdannaissopimusten arvomuutoksiin liittyvät tuotot ja kulut sisällytetään tästä tilinpäätöksestä lähtien liiketoiminnan muihin tuottoihin ja kuluihin rahoituserien sijasta. Rahoituseriin kyseiset erät sisällytetään vain siltä osin, kun johdannaisinstrumentti kohdistuu rahoitusvaroihin tai -velkoihin. Vuoden 2005 osavuositilikausien vuosineljänneksien tiedot on oikaistu vastaavasti. Uudelleenryhmittely ei vaikuta konsernin vuosineljänneksen tuloksiin.

Siirtymätiedotteessa ilmoitettua toissijaisen segmenttiraportoinnin jakoa on supistettu siten, että segmenttejä ovat seuraavat kolme maantieteellistä aluetta:

- Pohjois-, Keski- ja Etelä-Amerikka
- Aasia ja Australasia
- Eurooppa, CIS, Lähi-Itä ja Afrikka

### Liiketoiminta

Laroxin tuotteiden kysyntä on parantunut toisen vuosipuoliskon aikana. Tilauksien määrä kehittyi myönteisesti erityisesti viimeisen neljänneksen aikana ja tilaukskanta oli vuoden vaihteessa edellisvuotta suurempi.

Konsernin liikevaihdosta yli 95 % tuli Suomen ulkopuolelta. Liikevaihdon maantieteellinen jakauma oli:

	1-12/2005	1-12/2004
Pohjois-, Keski- ja Etelä-Amerikka	34,3%	36,9%
Aasia ja Australasia	26,4%	26,4%
Eurooppa, CIS, Lähi-Itä ja Afrikka	39,3%	36,7%

### Konsernirakenne

Katsauskauden aikana on perustettu tytäryhtiö Brasiliaan.

### Tulos ja kannattavuus

Konsernin liikevoitto oli 6,7 milj. euroa (3,9 milj. euroa) eli 6,4 % (4,0 %) liikevaihdosta. Poistojen määrä oli 3,9 milj. euroa (4,4 milj. euroa) ja niiden osuus liikevaihdosta oli 3,8 % (4,6 %).

Tulos ennen veroja oli 5,8 milj. euroa (1,8 milj. euroa). Verojen määrä oli 1,3 milj. euroa (0,3 milj. euroa). Tilikauden tulos oli 4,5 milj. euroa (1,5 milj. euroa). Neljännän vuosineljänneksen liikevoitto oli 6,8 milj. euroa (1,4 milj. euroa) ja tulos ennen veroja oli 6,5 milj. euroa (0,7 milj. euroa).

Oman pääoman tuotto oli 19,7 % (8,6 %). Sijoitetun pääoman tuotto oli 12,6 % (8,0 %). Osakekohtainen tulos oli 0,49 euroa (0,17 euroa).

### Rahoitus

Korollisten velkojen määrä oli 40,0 milj. euroa (37,2 milj. euroa). Konsernin nettorahoituskulut olivat 0,9 milj. euroa (2,1 milj. euroa) ja niiden osuus liikevaihdosta oli 0,8 % (2,1 %). Oma-omavaraisuusaste oli 29,9 % (28,9 %) ja velkaantumisaste oli 1,6 (1,8).

### Investoinnit ja realisoinnit

Konsernin investoinnit olivat 1,8 milj. euroa (32,6 milj. euroa). Investoinnit kohdistuivat pääosin kehitysmenoihin, IT-sovelluksiin ja korvausinvestointeihin.

Larox Oyj:n perulaiset tytäryhtiöt myivät loppuvuodesta omistamansa kaivosoikeudet sekä niihin liittyvän käyttöomaisuuden ja maa-alueet perulaiselle yksityishenkilölle. Kauppasopimuksen kokonaisarvo oli 0,9 milj. USD ja tulosvaikutus 0,7 milj. euroa.

### Tutkimus ja tuotekehitys

Laroxin panostus tutkimukseen, laite- ja prosessikehitykseen, automaatiotuotteisiin ja koesuodatuksen oli investointeina noin 6,9 milj. euroa (6,6 milj. euroa) eli noin 6,6 % (6,8 %) liikevaihdosta.





Tuotekehityksen merkittävimmät valmistuneet projektit liittyivät ”Larox automaatiokonseptin” laajentamiseen Ceramec ja Hoesch –tuoteperheisiin. Jo edellisenä vuonna aloitetut kokonaisia tuotepereheitä koskevat modulointi- ja standardointiprojektit jatkuivat läpi vuoden tuottaen yksittäisiä suodatinmalleja toteutuneisiin toimitusprojekteihin.

Tutkimus on keskittynyt Ceramec suodatin-tekniikan kehittämiseen ja elastomeerien käytön hyödyntämiseen. Yksi merkittävä tulos vuonna 2005 on usean vuoden jälkeen aikaansaatu keraaminen suodatinmateriaali, jolla on oleellisesti paremmat suodatusominaisuudet. Uutta materiaalia tullaan käyttämään Ceramec suodattimissa sovellutuksissa, joiden kapasiteettitarve on erityisen korkea, kuten rautarikasteen suodatus.

### **Henkilöstö**

Konsernin palveluksessa oli vuoden aikana keskimäärin 438 (436) henkilöä. Vuoden

lopussa konsernin henkilöstön määrä oli 445 (435) ja emoyhtiön 215 (212).

### **Hallitus ja tilintarkastajat**

Larox Oyj:n yhtiökokouksessa 17.03.2005 valittiin hallituksen jäseniksi uudelleen Timo Vartiainen, Katariina Aaltonen ja Teppo Taberman sekä uusiksi jäseniksi Thomas Franck ja Matti Ruotsala. Välittömästi yhtiökokouksen jälkeen pidetyssä hallituksen järjestäytymiskokouksessa hallituksen puheenjohtajaksi valittiin Timo Vartiainen.

Tilintarkastajiksi valittiin KHT Kim Karhu ja KHT-yhteisö PricewaterhouseCoopers Oy päävastuullisena tarkastajana KHT Kaija Leppinen. Varatilintarkastajiksi valittiin KHT Henrik Sormunen ja KHT Jarmo Alén.

### **Hallinto**

Larox Oyj:ssä sovellettiin vuoden 2005 aikana pörssi-yhtiöiden hyvästä hallinnointi- ja ohjaus-

järjestelmästä annettua suositusta, jonka ovat antaneet Helsingin Pörssi (OMX), Keskuskauppakamari sekä Elinkeinoelämän Keskusliitto (EK). Yhtiön hallituksen vahvistamat periaatteet ovat luettavissa yhtiön kotisivuilla osoitteessa [www.larox.com](http://www.larox.com).

### **Ympäristöasiat**

Yhtiö huolehtii jätteiden ja ongelmajätteiden asianmukaisesta lajittelusta ja edelleenkäsitelystä.

### **Oman pääoman ehtoisten arvopapereiden liikkeeseenlasku, B-sarjaan kuuluvien osakkeiden merkintä johdon kannustinjärjestelmän perusteella**

Yhtiökokous 17.3.2004 päätti korottaa yhtiön osakepääomaa uusmerkinnällä vähintään 60 eurolla ja enintään 126 000 eurolla tarjoamal-

la vähintään 100 ja enintään 210 000 uutta yhtiön B-osaketta, vasta-arvoltaan 0,60 euroa, yhtiön ylimmän johdon merkittäviksi. Osakkeiden merkintäaika annissa alkoi 1.5.2004 ja päättyi 16.12.2005.

Tähän liittyen Larox Oyj:n hallituksen 17.2.2005 hyväksymä yhteensä 2 400 Larox Oyj:n B-osakkeen merkintä rekisteröitiin kaupparekisteriin 9.3.2005. Tilinpäätöspäivänä Larox Oyj:n rekisteröity osakepääoma on 5 565 420 euroa ja osakkeiden lukumäärä on 9 275 700 kappaletta.

Lisäksi tähän liittyen Larox Oyj:n hallituksen 21.12.2005 hyväksymä yhteensä 105 900 Larox Oyj:n B-osakkeen merkintä rekisteröitiin kaupparekisteriin 13.1.2006. Hyväksytyjen B-osakemerkintöjen merkintähinta oli antiehtojen mukaisesti 2,86 euroa ja kirjanpidollinen vasta-arvo on 0,60 euroa osakkeelta. Merkityt osakkeet on maksettu kokonaisuudessaan yhtiölle vuoden 2005 puolella. Tämän osakepääoman korotuksen jälkeen Larox Oyj:n rekisteröity osakepääoma on 5 628 960 euroa ja osakkeiden lukumäärä on 9 381 600 kappaletta.

Konserni on soveltanut IFRS 2 Osakeperusteiset maksut -standardia tähän osakeantiin. Kyseisessä annissa merkitsemättä jääneitä osakkeita ei anneta kenenkään merkittäviksi. Merkityt osakkeet haetaan kaupankäynnin kohteeksi, kun rajoitusperiodi kyseisten osakkeiden osalta päättyy.

### **Osake ja osakkeenomistajat**

Osakkeiden vaihto ajalla 1.1.-31.12.2005 oli 1 124 924 kpl, joka on 12,1 % osakkeiden kokonaismäärästä. Vaihdon arvo oli 6,1 milj. euroa. Katsauskauden alin kurssi oli 4,50 euroa osakkeelta ja ylin 6,24 euroa osakkeelta. Katsauskauden päätöskurssi oli 6,10 euroa osakkeelta ja koko osakekannan markkina-arvo 56,6 milj. euroa. Osakkeenomistajia oli vuoden lopussa 570 kpl, joista vähintään pörssierän omistavia osakkaita oli 499.


Laroxin tavoitteena on päästä Helsingin pörssiin päälistalle.

### **Tulevaisuuden näkymät**

Markkinatilanteen odotetaan jatkuvan suotuisana ja konsernin liikevaihdon ja kannattavuuden paranemiselle on edellytyksiä. Vuoden alun hyvä tilauskanta 29,8 milj. euroa (12,4 milj. euroa) tukee osaltaan tätä.

### **Voitonjakoehdotus**

Konsernin jakokelpoiset varat ovat 11,5 milj. euroa ja emoyhtiön 9,3 milj. euroa, josta tilikauden voitto on 3,0 milj. euroa. Hallitus ehdottaa yhtiökokoukselle, että osinkoa jaetaan 0,24 euroa/osake eli yhteensä 2,2 milj. euroa. ■



# Konsernitilinpäätös, IFRS

## Konsernin tuloslaskelma, IFRS

1000 EUR	Liite	1.1.-31.12.2005	1.1.-31.12.2004
<b>Liikevaihto</b>	<b>5)</b>	<b>104 324</b>	<b>96 469</b>
Liiketoiminnan muut tuotot	6)	1 019	1 002
Valmiiden ja keskeneräisten tuotteiden varastojen muutos		-329	1 012
Materiaalit ja palvelut	7)	-46 157	-44 745
Työsuhde-etuuksista aiheutuneet kulut	8)	-26 369	-24 902
Poistot	9)	-3 931	-4 395
Liiketoiminnan muut kulut	10)	-21 888	-20 548
<b>LIIKEVOITTO</b>		<b>6 670</b>	<b>3 894</b>
Rahoitustuotot	12)	897	112
Rahoituskulut	13)	-1 988	-2 360
Osuus osakkuusyhtiön tuloksesta	18)	212	179
<b>VOITTO ENNEN VEROJA</b>		<b>5 790</b>	<b>1 825</b>
Tuloverot	14)	-1 288	-317
<b>TILIKAUDEN VOITTO</b>		<b>4 502</b>	<b>1 507</b>
<b>Emoyhtiön osakkeenomistajille kuuluvasta voitosta laskettu osakekohtainen tulos:</b>			
Tulos/osake, laimentamaton (EUR)		0,49	0,17
Tulos/osake, laimennettu (EUR)		0,49	0,17
Osakkeiden keskimääräinen lukumäärä:			
-laimentamaton		9 275 325	8 747 092
-laimennettu		9 275 325	8 747 092

Liitetiedot muodostavat olennaisen osan tilinpäätöstä.

## Konsernin tase, IFRS

1000 EUR	Liite	31.12.2005	31.12.2004
<b>Varat</b>			
<b>PITKÄAIKAISET VARAT</b>			
Aineettomat hyödykkeet	15)	19 336	20 574
Liikearvo	16)	3 179	2 925
Aineelliset hyödykkeet	17)	10 622	11 919
Osuudet osakkuusyhtiöissä	18)	1 006	787
Myytavissä olevat sijoitukset	19)	273	86
Laskennallinen verosaaminen	20)	2 097	958
<b>PITKÄAIKAISET VARAT YHTEENSÄ</b>		<b>36 512</b>	<b>37 250</b>
<b>LYHYTAIKAISET VARAT</b>			
Vaihto-omaisuus	21)	15 964	14 201
Myyntisaamiset ja muut saamiset	22)	29 575	20 110
Tuloverosaamiset		481	
Rahavarat	23)	1 737	962
<b>LYHYTAIKAISET VARAT YHTEENSÄ</b>		<b>47 756</b>	<b>35 273</b>
<b>VARAT YHTEENSÄ</b>		<b>84 269</b>	<b>72 523</b>
<b>Oma pääoma ja velat</b>			
<b>OMA PÄÄOMA</b>			
Osakepääoma	24)	5 565	5 564
Osakeanti		64	
Ylikurssirahasto		5 777	5 532
Muut rahastot		124	134
Muuntoerot		-145	-100
Kertyneet voittovarot		13 516	9 760
<b>OMA PÄÄOMA YHTEENSÄ</b>		<b>24 901</b>	<b>20 890</b>
<b>PITKÄAIKAISET VELAT</b>			
Laskennallinen verovelka	20)	1 333	203
Pitkäaikaiset velat, korolliset	25)	24 829	29 204
Työsuhde-etuuksista johtuvat veloitteet	26)	500	487
Pitkäaikaiset varaukset	27)	1 254	833
<b>PITKÄAIKAISET VELAT YHTEENSÄ</b>		<b>27 916</b>	<b>30 727</b>
<b>LYHYTAIKAISET VELAT</b>			
Lyhytaikaiset velat, korolliset	25)	15 187	7 994
Ostovelat ja muut velat	28)	16 265	12 297
Tuloverovelka			615
<b>LYHYTAIKAISET VELAT YHTEENSÄ</b>		<b>31 452</b>	<b>20 906</b>
<b>OMA PÄÄOMA JA VELAT YHTEENSÄ</b>		<b>84 269</b>	<b>72 523</b>

Liitetiedot muodostavat olennaisen osan tilinpäätöstä.

## Konsernin rahavirtalaskelma, IFRS

1000 EUR	1.1.-31.12.2005	1.1.-31.12.2004
<b>Liiketoiminnan rahavirrat</b>		
Tilikauden voitto	4 502	1 507
Oikaisut tilikauden tulokseen:		
Poistot	3 931	4 395
Pysyvien vastaavien myyntivoitot	-4	-17
Osuudet osakkuusyritysten tuloksista	-212	-178
Realisoitumattomat kurssivoitot ja -tappiot	-542	192
Rahoitustuotot ja -kulut	1 633	2 056
Tuloverot	1 288	317
Käyttöpääoman muutos:		
Vaihto-omaisuuden muutos	-1 208	1 179
Myyntisaamisten ja muiden saamisten muutos	-7 243	-4 461
Ostovelkojen ja muiden velkojen muutos	2 524	2 596
Varausten muutos	303	-59
Maksetut korot liiketoiminnasta	-1 794	-2 125
Saadut korot liiketoiminnasta	30	64
Muut rahoituserät liiketoiminnasta	403	48
Maksetut verot liiketoiminnasta	-2 020	-1 391
<b>Liiketoiminnan nettorahavirta</b>	<b>1 592</b>	<b>4 123</b>
<b>Investointien rahavirrat</b>		
Investoinnit aineellisiin ja aineettomiin hyödykkeisiin	-1 832	-858
Aineellisten ja aineettomien hyödykkeiden luovutustulot	5	
Hankitut liiketoiminnot	4	-31 722
Muiden sijoitusten luovutustulot		39
Saadut osingot investoinneista	23	122
<b>Investointien nettorahavirta</b>	<b>-1 805</b>	<b>-32 419</b>
<b>Rahoituksen rahavirrat</b>		
Maksullinen osakeanti	310	6 747
Lyhytaikaisten lainojen nostot	12 647	5 400
Lyhytaikaisten lainojen takaisinmaksut	-6 177	-2 541
Pitkäaikaisten lainojen nostot		11 500
Pitkäaikaisten lainojen takaisinmaksut	-3 643	-9 831
Rahoitusleasingvelkojen takaisinmaksut	-634	-8
Maksetut osingot	-1 576	-1 321
<b>Rahoituksen nettorahavirta</b>	<b>925</b>	<b>9 947</b>
<b>Rahavarojen muutos</b>		
Avaavan taseen mukaiset rahavarat	962	19 329
Valuuttakurssien muutosten vaikutus	62	-18
Päättävän taseen mukaiset rahavarat	1 737	962

Liitetiedot muodostavat olennaisen osan tilinpäätöstä.

## Laskelma konsernin oman pääoman muutoksista, IFRS

Emoyrityksen omistajille kuuluva oma pääoma	Osakepääoma	Ylikurssirahasto	Arvonkorotusrahasto	Muut rahastot	Muuntoerot	Voittovarot	Yhteensä
<b>1000 EUR</b>							
<b>OMA PÄÄOMA 31.12.2003 (FAS)</b>	<b>4 442</b>	<b>11</b>	<b>75</b>	<b>139</b>	<b>256</b>	<b>10 092</b>	<b>15 015</b>
IFRS:n käyttöönoton vaikutus			-75		-256	-451	-782
<b>OMA PÄÄOMA 1.1.2004</b>	<b>4 442</b>	<b>11</b>	<b>0</b>	<b>139</b>	<b>0</b>	<b>9 641</b>	<b>14 233</b>
Muuntoeron muutos				-5	-100	166	61
Omaan pääomaan kirjattuihin eriin liittyvät verot		142					142
Suorat kirjaukset voittovaroihin						67	67
<b>Omaan pääomaan suoraan kirjatut nettovoitot ja -tappiot</b>		<b>142</b>		<b>-5</b>	<b>-100</b>	<b>233</b>	<b>270</b>
Tilikauden voitto						1 507	1 507
<b>Kokonaisvoitot ja -tappiot</b>		<b>142</b>		<b>-5</b>	<b>-100</b>	<b>1 740</b>	<b>1 777</b>
Osingonjako						-1 321	-1 321
Uusmerkintä	810	5 936					6 746
Rahastoanti	312	-11				-301	0
Transaktiokustannukset omasta pääomasta*)		-547					-547
<b>OMA PÄÄOMA 31.12.2004</b>	<b>5 564</b>	<b>5 532</b>	<b>0</b>	<b>134</b>	<b>-100</b>	<b>9 760</b>	<b>20 890</b>

\*) Osakeantiin liittyvät kulut, katso liitetieto 2, kohta 8

Emoyrityksen omistajille kuuluva oma pääoma	Osakepääoma	Ylikurssirahasto	Käyvän arvon rahasto	Suojausinstrumenttien rahasto	Muut rahastot	Muuntoerot	Voittovarot	Yhteensä
<b>1000 EUR</b>								
<b>OMA PÄÄOMA 1.1.2005</b>	<b>5 564</b>	<b>5 532</b>	<b>0</b>	<b>0</b>	<b>134</b>	<b>-100</b>	<b>9 760</b>	<b>20 890</b>
Uusien standardien käyttöönoton vaikutus*)							175	175
<b>OIKAISTU OMA PÄÄOMA 1.1.2005</b>	<b>5 564</b>	<b>5 532</b>	<b>0</b>	<b>0</b>	<b>134</b>	<b>-100</b>	<b>9 935</b>	<b>21 065</b>
Rahavirran suojaukset								
Omaan pääomaan tilikaudella siirretty määrä				-15				-15
Voitto käypään arvoon arvostamisesta			138					138
Muuntoeron muutos					11	-44	771	738
Muut muutokset					-145			-145
Suorat kirjaukset voittovaroihin**)							-216	-216
<b>Omaan pääomaan suoraan kirjatut nettovoitot ja -tappiot</b>			<b>138</b>	<b>-15</b>	<b>-134</b>	<b>-44</b>	<b>555</b>	<b>515</b>
Tilikauden voitto							4 502	4 502
<b>Kokonaisvoitot ja -tappiot</b>			<b>138</b>	<b>-15</b>	<b>-134</b>	<b>-44</b>	<b>5 057</b>	<b>5 017</b>
Osingonjako							-1 576	-1 576
Uusmerkintä	1	5						6
Rekisteröimätön osakeanti	64	240						304
Osakeperusteiset maksut							100	100
<b>OMA PÄÄOMA 31.12.2005</b>	<b>5 629</b>	<b>5 777</b>	<b>138</b>	<b>-15</b>	<b>0</b>	<b>-144</b>	<b>13 516</b>	<b>24 901</b>

\*) Rahoitusinstrumentteihin liittyvien IAS 32 ja IAS 39 –standardien käyttöönoton vaikutukset.

\*\*) Laskennallisten verojen oikaisu aiemmilta tilikausilta.

Liitetiedot muodostavat olennaisen osan tilinpäätöstä.



# Konsernitilinpäätöksen liitetiedot

## 1. Konsernitilinpäätöksen laadintaperiaatteet

### Perustiedot

Konsernin emoyritys Larox Oyj on suomalainen julkinen osakeyhtiö, jonka kotipaikka on Lappeenranta ja rekisteröity osoite Tukkipolku 1, 53900 Lappeenranta. Yhtiön B-sarjan osakkeet on listattu Helsingin pörssissä vuodesta 1988 lähtien. Larox on nesteen ja -kiintoaineenerotuksen prosessiratkaisujen kehittäjä ja maailmanlaajuinen toimittaja. Laroxin suodatusteknologioita hyödynnetään pääosin kaivos- ja metallurgisen teollisuuden ja kemianteollisuuden sovelluksissa. Larox-ratkaisut perustuvat prosessiosaamisen ja jälkijärjestelmien ainutlaatuisen yhdistelmään. Laroxilla on omaa toimintaa 16:ssa maassa sekä laaja edustajaverkosto. Vuonna 2005 konsernin liikevaihto oli 104,3 milj. euroa, josta yli 95 % kertyi Suomen ulkopuolelta.

### Tilinpäätöksen laadintaperusteet

Tämä on ensimmäinen Laroxin konsernitilinpäätös, joka on laadittu EU:ssa käyttöön hyväksytyjen kansainvälisten tilinpäätösstandardien

(International Financial Reporting Standards, IFRS) mukaisesti ja sitä laadittaessa on noudatettu 31.12.2005 voimassa olevia IAS- ja IFRS-standardeja sekä SIC- ja IFRIC-tulkintoja. Aikaisemmin Laroxin tilinpäätös laadittiin suomalaisen laskentakäytännön (FAS) mukaan. Tilinpäätöstiedot esitetään tuhansina euroina ja ne perustuvat alkuperäisiin hankintamenoihin lukuun ottamatta myytävissä olevia sijoituksia (osittain) ja johdannaissovitimuksia.

Vuoden 2005 alusta Larox siirtyi kansainväliseen IFRS-tilinpäätöskäytäntöön varsinaisen siirtymäajankohdan ollessa 1.1.2004. Siirtymään on sovellettu IFRS 1 siirtymästandardia. Standardien IAS 39 (Rahoitusinstrumentit: kirjaaminen ja arvostaminen) ja IAS 32 (Rahoitusinstrumentit: tilinpäätöksessä esitettävät tiedot ja esittämistapa) osalta siirtymäpäivä oli kuitenkin 1.1.2005. Larox on käyttänyt IFRS:ään siirtyville yhtiöille annettua helpotusta, jonka mukaan rahoitusinstrumentteja koskevia vertailutietoja ei tarvitse oikaista vuodelta 2004. IFRS-standardien käyttöönotosta johtuvat erot on esitetty täsmäytyslaskelmissa konsernitilinpäätöksen liitetietokohdassa 2. Siirtyminen IFRS-raportointiin. Vuoden 2004 vertailutiedot on

oikaistu IFRS-standardien periaatteiden mukaisesti. Rahoituseristä on tase-erien osalta tehty oma täsmäytyslaskelma siirtymähetkestä 1.1.2005.

### Arvioiden käyttö

Tilinpäätöksen laadinta IFRS:n mukaan edellyttää arvioiden ja oletusten käyttämistä, jotka vaikuttavat taseen laadintahetken varojen ja velkojen määriin sekä tuottojen ja kulujen määriin raportointikaudella. Merkittävimmät näistä kohdistuvat omaisuuserien arvostukseen, osatuloutukseen ja tuloverojen määrittämiseen. Arvioinnista on kerrottu enemmän kohdissa arvonalentumiset, tuloutusperiaatteet ja tuloverot. Arviot perustuvat johdon tämänhetkiseen parhaaseen näkemykseen, mutta on mahdollista, että toteumat poikkeavat tilinpäätöksessä käytetyistä arvioista.

### Uusien tai muutettujen

#### IFRS-standardien soveltaminen

Konserni on vuoden 2005 lopussa ottanut käyttöön seuraavan IASB:n kesäkuussa 2005 julkaiseman muutoksen standardiin IAS 1: Amendment to IAS 1 – Capital disclosures. Sellaisten johdannaisien, joihin ei sovelleta suojauslaskentaa,

käyvän arvon muutokset kirjataan liiketoiminnan muihin tuotoihin ja kuluihin. Aiemmin ne kirjattiin rahoituseriin.

Konserni ottaa vuonna 2006 käyttöön IASB:n vuonna 2004 julkistaman muutoksen standardiin IAS 19 Työsuhde-etuudet. Muutos koskee vakuutusmatemaattisten voittojen ja tappioiden kirjaimista täysimääräisesti suoraan omaan pääomaan sekä laajentaa liitetietovaatimuksia. Konserni ottaa vuonna 2006 käyttöön myös IASB:n vuonna 2004 julkistaman tulkinnan, IFRIC 4 Miten määritetään, sisältääkö järjestely vuokrasopimuksen. Konserni arvioi, että edellämaituilla ei tule olemaan olennaista vaikutusta tuleviin tilinpäätöksiin.

Vuonna 2007 konserni ottaa käyttöön IASB:n vuonna 2005 julkistaman uuden standardin, IFRS 7 Financial Instruments: Disclosures. Konsernin arvion mukaan uusi standardi vaikuttaa lähinnä konsernin tilinpäätöksen liitetietoihin.

Konsernin arvioiden mukaan muilla 31.12.2005 mennessä julkaistuilla standardimuutoksilla tai tulkinnoilla ei ole vaikutusta konsernin tilinpäätösraportointiin. Nämä ovat:

- IFRIC 8 Scope of IFRS 2 \*)
- Amendment to IAS 21: Net investment in a foreign operation
- IFRIC 7 Applying the restatement approach under IAS 29 Financial reporting in hyperinflationary economies \*)
- IFRIC 6 Liabilities arising from participating in a specific market – Waste electrical and electronic equipment \*)
- Amendment to IAS 39 and IFRS 4 Financial guarantee contracts
- IFRS 1 (muutos) Ensimmäinen IFRS-standardien käyttöönotto ja IFRS 6 (muutos) Mineraalivarojen etsintä ja arviointi \*)
- IAS 39 (muutos) Käypään arvoon arvostamis-mahdollisuus
- Amendment to IAS 39 Cash flow hedge accounting of forecast intragroup transactions

- IFRS 6 Mineraalivarojen etsintä ja arviointi
  - IFRIC 5 Oikeudet osuuksiin rahastoista, jotka on tarkoitettu käytöstä poistamiseen, alkupe- räiseen tilaan palauttamiseen ja ympäristön kunnostamiseen
- \*) *EU ei ole vielä hyväksynyt kyseistä standardia/ tulkintaa käyttöön.*

#### Konsolidointiperiaatteet

Konsernitilinpäätös sisältää emoyhtiön, Larox Oyj:n, sekä kaikki tytäryhtiöt, joissa emoyhtiöllä on suoraan tai välillisesti yli puolet äänivallasta tai muutoin määräysvalta. Hankitut tytäryhtiöt sisällytetään tilinpäätökseen käyttäen hankintamenomenetelmää, jonka mukaan hankitun yhtiön varat ja velat arvostetaan käypiin arvoihin hankintahetkellä. Liikearvon hankintameno on määrä, jolla tytäryhtiön hankintameno ylittää hankitun yksilöitävissä olevien varojen, velkojen ja ehdollisten velkojen käyvän nettoarvon. IFRS 1 -standardin salliman helpotuksen mukaisesti IFRS-siirtymäpäivää aikaisempia yrityshankintoja ei ole oikaistu IFRS-periaatteiden mukaisiksi, vaan ne on jätetty suomalaisen tilinpäätöskäytännön mukaisiin arvoihin.

Osakkuusyhtiö Larox Flowsys Oy, jossa Larox Oyj:n osuus äänimäärästä on 49 % ja jossa Laroxilla on huomattava vaikutusvalta, mutta ei määräysvaltaa, on konsolidoitu pääomaosuusmenetelmää käyttäen. Konsernin tuloslaskelmaan sisältyy konsernin osuus osakkuusyhtiön tuloksesta. Konsernin investointi osakkuusyhtiön hankinta-ajankohtana, mukaan lukien osakkuusyhtiön oman pääoman muutokset hankinta-ajankohdan jälkeen, on esitetty taseessa kohdassa "Osuudet osakkuusyhtiöissä".

Konsernin sisäiset liiketapahtumat, saamiset, velat, realisoitumattomat katteet ja sisäinen voitonjako eliminoidaan konsernitilinpäätöstä laadittaessa.

#### Valuuttamääräiset tapahtumat


Valuuttamääräiset liiketapahtumat muunnetaan euroiksi käyttäen tapahtumapäivän valuuttakurssia. Valuuttamääräiset saamiset ja velat muunnetaan euroiksi käyttäen tilinpäätöspäivän kurssia. Varsinaisen liiketoimintaan liittyvät kurssivoitot ja -tappiot käsitellään myynnin tai ostojen oikaisuerinä. Rahoituseriin liittyvät kurssivoitot ja -tappiot sisältyvät rahoitustuottoihin ja -kuluihin. Konserniyh-tiöiden, joiden toiminnallinen ja tilinpäätösvaluutta ei ole euro, tuloslaskelmat muunnetaan euroiksi tilikauden keskikursseilla ja taseet tilinpäätös-päivän kurssilla. Eri kurssien käytöstä syntyvät muuntoerot kirjataan konsernin omaan pääomaan. IFRS 1-standardin salliman helpotuksen mukaisesti ennen siirtymispäivää kertyneet kumulatiiviset muuntoerot on kirjattu kertyneisiin voittovaroihin. Jos tytäryhtiötä myydään, kertyneet muuntoerot kirjataan tuloslaskelmaan osana myynnistä synty-vää kokonaisvoittoa tai -tappiota.

#### Tuloutuseriaate

Suoritteiden myynti tuloutetaan, kun myyjien tuotteiden omistukseen liittyvät merkittävät riskit ja edut sekä todellinen määräysvalta ovat siirtyneet ostajalle. Tuotot pitkäaikaishankkeista tuloutetaan valmiusasteen mukaan, kun projektin lopputulos on luotettavasti arvioitavissa. Valmiusastetta mitataan jo syntyneiden kustannusten osuudella projektin arvioiduista kokonaiskustannuksista, eli cost-to-cost -menetelmällä. Mahdolliset arvioidut tappiot kirjataan välittömästi tulosvaikutteisesti. Liikevaihtoa laskettaessa myyntituottoja oikaistaan välillisillä veroilla ja alennuksilla.

#### Tutkimus- ja kehitysmenot

Tutkimus- ja kehitysmenot kirjataan sen tilikauden kuluksi, jolloin ne syntyvät, lukuun ottamatta tiettyjä tuotekehitysmenoja, jotka aktivoidaan taseeseen, kun on todennäköistä, että tuotekehityshankkeet tulevat olemaan tuloksellisia ja tietyt tekniset ja kaupalliset kriteerit ovat täyttyneet. Ak-





tivoidut tuotekehitysmenot sisältävät pääasiassa aineita, tarvikkeita ja välittömiä työvoimakustannuksia sekä niihin liittyviä yleiskustannuksia ja ne poistetaan systemaattisesti vaikutusaikanaan.

#### Tuloverot

Konsernin veroihin kirjataan konserniyhtiöiden tilikauden tulokseen perustuvat verot ja aikaisempien tilikausien verojen oikaisu sekä laskennallisten verojen muutos. Suoraan omaan pääomaan kirjattavien erien verovaikutus kirjataan vastaavasti suoraan omaan pääomaan. Laskennallinen verovelka tai -saaminen lasketaan kirjanpidon ja verotuksen välisistä väliaikaisista eroista tilinpäätöshetken tai arvioidun veronmaksuhetken verokannan mukaisesti. Väliaikaisia eroja syntyy mm. poisteroista, sisäisistä varastokatteista, etuusperusteisista eläkejärjestelyistä, varauksista, tilinpäätössiirroista sekä käyttämättömistä verotuksellista tappioista. Laskennallinen verosaaminen kirjataan siihen määrään asti, kun on todennäköistä, että se voidaan hyödyntää tulevaisuudessa syntyvää verotettavaa tuloa vastaan.

#### Liikearvo ja muut aineettomat hyödykkeet

Yrityksen hankinnasta 1.1.2004 jälkeen syntynyt liikearvo muodostuu hankintamenojen sekä hankittujen käypiin arvoihin arvostettujen yksilöitävissä olevien nettovarojen erotuksena. Tätä aiempien liiketoimintojen yhdistämisen liikearvo vastaa aiemman tilinpäätöskäytännön mukaista kirjanpitoarvoa, jota on käytetty oletushankintamenoa. Liikearvosta ja taloudelliselta vaikutusajaltaan rajoittamattomista tuotemerkeistä ei tehdä poistoja, vaan niitä testataan vuosittain arvonalentumisten varalta.

Muita aineettomia hyödykkeitä ovat aktivoidut tuotekehitysmenot, patentit, lisenssit, asiakassuhteet, teknologia, toimittajat sekä prosessikehitys. Yritysten yhteenliittymissä hankitut aineettomat hyödykkeet arvostetaan käypään arvoon ja poistetaan tasapoistoin arviotuna taloudellisena vaikutusaikanaan. Muut aineettomat hyödykkeet arvostetaan alkuperäiseen hankintamenoon ja poistetaan tasapoistoin. Aineeton hyödyke merkitään taseeseen vain, jos on todennäköistä, että hyödykkeestä johtuva odotettavissa oleva taloudellinen hyöty koituu yhtiön hyväksi ja hyödykkeen hankintameno on määritettävissä luotettavasti. Muussa tapauksessa menot kirjataan kuluksi niiden syntymishetkellä. Aineettomien hyödykkeiden poistoajat:

Kehittämismenot	10 vuotta
Aineettomat oikeudet	4–18 vuotta
Asiakassuhteet	17 vuotta
Teknologia	8–18 vuotta
Toimittajasuhteet	15 vuotta
Prosessikehitys	20 vuotta

#### Aineelliset käyttöomaisuushyödykkeet

Aineellinen käyttöomaisuus arvostetaan kertyneillä poistoilla ja arvonalentumisilla vähennettyyn alkuperäiseen hankintamenoon. Hankittujen tytäryhtiöiden aineellinen käyttöomaisuus arvostetaan hankintahetken käypään arvoon. Aineellinen käyttöomaisuus esitetään taseessa hankintamenoon vähennettynä kertyneillä tasapoistoilla ja mahdollisilla arvonalentumistappioilla. Poistot perustuvat seuraaviin odotettuihin taloudellisiin pitoaikoihin:

Rakennukset	5–40 vuotta
Koneet ja kalusto	4–10 vuotta

Poistomenetelmät tarkistetaan jokaisen tilikauden lopussa. Maa- ja vesialueista ei tehdä poistoja. Kunnossapito- ja korjausmenot kirjataan yleensä tilikauden kuluksi. Edellisestä poiketen huomattavia peruseränmuutoksia aktivoidaan ja poistetaan vaikutusaikanaan, mikäli on todennäköistä, että taloudellisen hyödyn lisäys koituu tulevaisuudessa konsernin hyväksi.

#### Vieraan pääoman menot

Vieraan pääoman menot kirjataan kuluksi sillä kaudella, jonka aikana ne ovat syntyneet. Lainojen hankinnasta välittömästi johtuvat transaktiomenot, jotka liittyvät selkeästi tiettyyn lainaan, sisällytetään lainan alkuperäiseen jaksotettuun hankintamenoon ja jaksotetaan korkokuluksi efektiivisen koron menetelmää käyttäen.

#### Saadut avustukset

Valtiolta tai muilta tahoilta saadut avustukset tuloutetaan tuloslaskelmaan samaan aikaan kulujen kirjauksen kanssa. Käyttöomaisuuden hankintaan liittyvät avustukset vähennetään investoinnin hankintamenoista.

#### Arvonalentumiset

Omaisuuksien tasearvoja arvioidaan mahdollisten arvonalentumisten selvittämiseksi aina, kun on viitteitä siitä, että jonkin omaisuuserän arvo on alentunut. Liikearvo, keskeneräiset aineettomat hyödykkeet ja taloudelliselta vaikutusajaltaan rajoittamattomat tuotemerkit testataan kuitenkin vuosittain. Arvonlaskelma kirjataan määrän, jolla omaisuuden tasearvo ylittää vastaavan omaisuuden kerrytettävissä olevan rahamäärän. Kerrytettävissä oleva rahamäärä perustuu tulevaisuuden diskontattuihin nettokassavirtoihin, jotka vastaavan omaisuuserän avulla ovat saatavissa. Aikaisemmin kirjattu arvonalennus peruutetaan, jos olosuhteissa on tapahtunut muutos ja hyödykkeen kerrytettävissä oleva rahamäärä on muuttunut arvonalentumistappion kirjaamisajankohdasta. Arvon peruuttamisen johdosta korjauksen jälkeinen arvo ei saa kuitenkaan ylittää

arvoa, joka omaisuudella oli ennen aikaisempien vuosien arvonalennuksen tekoa. Liikearvosta tehtyä arvonalentumiskirjausta ei peruuteta.

#### Vuokrasopimukset

Aineellisia hyödykkeitä koskevat vuokrasopimukset, joissa konsernille siirtyy olennainen osa omistukselle ominaisista riskeistä ja eduista, luokitellaan rahoitusleasingisopimuksiksi. Rahoitusleasingisopimukset merkitään taseeseen hyödykkeen käypään arvoon tai sitä alempaan vähimmäisvuokrien nykyarvoon. Maksettavat leasingvuokrat jaetaan rahoitusmenoon ja velan vähennykseen. Vastaavat leasingvuokravastuut rahoituskustannuksella vähennettynä sisältyvät muihin korollisiin velkoihin. Rahoitusleasingisopimuksella vuokratut hyödykkeet poistetaan joko taloudellisena pitoaikana tai sitä lyhyemmän leasingisopimuksen kesken mukaan. Vuokrasopimukset, joissa olennainen osa omistukselle ominaisista riskeistä ja eduista jää vuokranantajalle, luokitellaan muiksi vuokrasopimuksiksi. Muun vuokrasopimuksen mukaan määrytyvät vuokrat merkitään tuloslaskelmaan kuluksi tasasuuruksina erinä vuokra-ajan kuluessa.

#### Rahoitusvarat ja rahoitusvelat

Standardien IAS 39 (Rahoitusinstrumentit: kirjaaminen ja arvostaminen) ja IAS 32 (Rahoitusinstrumentit: tilinpäätöksessä esitettävät tiedot ja esittämistapa) osalta siirtymäpäivä oli 1.1.2005. Larox on käyttänyt IFRS:ään siirtyville yhtiöille annettua helpotusta, jonka mukaan rahoitusvaroja ja -velkoja koskevia vertailutietoja ei tarvitse oikaista vuodelta 2004.

Rahoitusvarat luokitellaan lainoihin ja muihin saamiin, eräpäivään asti pidettäviin sijoituksiin ja myytävissä oleviin rahoitusvaroihin. Luokittelu tapahtuu alkuperäisen hankinnan yhteydessä rahoitusvarojen tarkoituksen perusteella. Rahoitusvarojen taseesta pois kirjaaminen tapahtuu silloin, kun konserni on menettänyt sopimusperusteisen oikeuden rahavirtoihin tai kun se on siirtänyt merkittäviä osin riskit ja tuotot konsernin ulkopuolelle.

Lainat ja muut saamiset kirjataan selvityspäivänä ja ne esitetään taseessa jaksotettuun hankintamenoon käyttäen efektiivisen koron menetelmää. Transaktiokulut sisällytetään alkuperäiseen hankintamenoon.

Markkinatalletukset luokitellaan eräpäivään asti pidettäviin rahoitusvaroihin.

Myytävissä olevat rahoitusvarat arvostetaan käypään arvoon käyttäen noteeratun markkinahintoja ja -kursseja tai soveltuvia arvonnäytymismalleja. Osakesijoitukset luokitellaan myytävissä oleviin rahoitusvaroihin. Ne listaamattomat osakkeet, joiden käypää arvoa ei voida luotettavasti määrittää, kirjataan hankintamenoon arvonalennuksilla vähennettynä. Myytävissä olevien rahoitusvarojen käyvän arvon muutokset

kirjataan suoraan omaan pääomaan. Kun tällainen omaisuuserä myydään, kertyneet käyvän arvon muutokset kirjataan omasta pääomasta tulokseen. Myytävissä olevien rahoitusvarojen ostot ja myynnit kirjataan kaupantekopäivänä.

Rahavarat koostuvat käteisvaroista, lyhytaikaisista pankkitalletuksista sekä muista lyhytaikaisista erittäin likvideistä sijoituksista, joiden maturiteetti on korkeintaan kolme kuukautta. Pankeista saadut tililuotot sisältyvät taseen lyhytaikaisiin velkoihin.

Rahoitusvelat kirjataan selvityspäivänä ja ne esitetään taseessa jaksotettuun hankintamenuon käyttäen efektiivisen koron menetelmää. Transaktiokulut sisällytetään alkuperäiseen hankintamenuon.

#### Johdannaiset ja suojauslaskenta

Kaikki johdannaiset kirjataan alun perin hankintamenuon, joka vastaa niiden käypää arvoa kaupantekopäivänä ja myöhemmin ne arvostetaan käypään arvoon. Käyvän arvon määrittely perustuu noteerattuihin markkinahintoihin ja -kursseihin, kassavirtojen diskonttaukseen ja optioiden arvonmääritysmalleihin.

Valuuttatermiinien ja valuuttavaihtosopimusten käyvät arvot määritellään arvostamalla termiinisopimus arvostushetkellä termiinikurssiin ja vertaamalla sitä termiinin tekohetken termiinikurssilla saatuun vasta-arvoon. Käyvät arvot tarkistetaan vertaamalla saatuja arvoja sopimusvastapuolien vahvistamiin arvoihin.

Osa johdannaisista ja muista rahoitusinstrumenteista voidaan määrittellä suojausinstrumenteiksi ja tällöin niihin sovelletaan IAS 39:n mukaista suojauslaskentaa. Mikäli suojauslaskentaa sovelletaan ulkoisen myynnin tai ostojen suojaamiseen, johdannaisen käyvän arvon muutokset käsitellään myynnin ja ostojen oikaisuina. Mikäli suojauslaskentaa ei sovelleta, johdannaisen käyvän arvon muutokset kirjataan liiketoiminnan muihin tuottoihin ja kuluihin.

Konserni dokumentoi suojauslaskentaa aloittaessaan suojattavan kohteen ja suojausinstrumentin IAS 39:n vaatimusten mukaisesti. Suojaussuhteen tehokkuus testataan jokaisen tilinpäätöksen yhteydessä etu- ja jälkikäteen. Ennustettujen erittäin todennäköisten valuuttamääräisten kassavirtojen suojaukseen (kassavirtasuojaus) kohdistettujen valuuttajohdannaisen käypien arvojen muutokset kirjataan oman pääoman suojausrahastoon siltä osin, kun suojaus on tehokas. Näin kertyneet käyvän arvon muutokset kirjataan omasta pääomasta tulokseen samoille kausille, joilla suojattavat kassavirrat vaikuttavat tulokseen. Suojauksen tehostamaan osaan liittyvät käyvän arvon muutokset kirjataan välittömästi tulokseen.

Konserni soveltaa suojauslaskentaa myös ulkomaisiin yksiköihin tehtyjen valuuttamääräisten nettosijoitusten suojaukseen. Suojausinstrumentin

kertyneet käyvän arvon muutokset kirjataan oman pääoman muuntoeroihin ja puretaan omasta pääomasta tulokseen vain, mikäli suojauksen kohteena ollut ulkomainen yksikkö myydään kokonaan tai osittain tai lopetetaan. Kaikkiin omaan pääomaan kirjattaviin käyvän arvon muutoksiin tehdään lisäksi soveltuvat vero-oikaisut.

#### Vaihto-omaisuus

Vaihto-omaisuus arvostetaan hankintamenuon tai sitä alempaan nettorealisointiarvoon. Hankintamenuon määritetään FIFO-menetelmää (first-in, first-out) käyttäen ja siihen sisällytetään raaka-aineiden ostomenot, välittömät valmistuspalkat, muut välittömät valmistusmenot sekä osuus valmistuksen yleiskustannuksista, mutta ei vieraan pääoman menoja. Nettorealisointiarvo on arvioitu, tavanomaisessa liiketoiminnassa saatava myyntihinta vähennettynä tuotteen valmiiksi saattamisesta johtuvilla menoilla ja arvioidulla myynnin toteuttamiseksi välttämättömillä menoilla.

#### Myyntisaamiset

Myyntisaamiset arvostetaan alkuperäiseen laskutusarvoon. Luottotappiot kirjataan kuluksi, kun on olemassa perusteltu näyttö, ettei konserni tule saamaan kaikkia saamia alkuperäisin ehdoin.

#### Varaukset

Varaus kirjataan, kun konsernilla on aikaisempaan tapahtumaan perustuva oikeudellinen tai tosiasiallinen velvoite ja on todennäköistä, että velvoitteen täyttäminen edellyttää maksusuoritusta tai aiheuttaa taloudellisen menetyksen ja velvoitteen määrä on luotettavasti arvioitavissa.

Takuuvaraukset sisältävät tuotteiden korjauksista tai korvaamisesta aiheutuvat kustannukset, mikäli takuuaikaa on tilinpäätöspäivänä jäljellä. Takuuvaraukset perustuvat projektiokohtaisiin laskelmiin ja historialliseen kokemukseen. Varaukset voivat liittyä myös tappiollisiin sopimuksiin.

#### Työsuhde-etuudet

Konserniyhtiöillä on eri maissa eläkejärjestelyjä, jotka perustuvat paikallisiin olosuhteisiin ja käytäntöihin. Nämä eläkejärjestelyt luokitellaan joko maksu- tai etuos pohjaisiksi järjestelyiksi. Maksu pohjaisista eläkejärjestelyistä suoritettavat maksut kirjataan kuluksi sen tilikauden tuloslaskelmaan, johon ne kohdistuvat.

Etuos pohjaisissa järjestelyissä eläkevastuuna esitetään tulevien eläkemaksujen nykyarvo tilinpäätöspäivänä vähennettynä järjestelyyn kuuluvien varojen tilinpäätöspäivän käyvällä arvolla ja oikaistuna kirjaamattomilla vakuutusmatemaattisilla voitoilla tai tappioilla. Eläkemenot kirjataan tuloslaskelmaan kuluksi jaksottaen kustannukset työntekijöiden palvelusajalle vuosittain tehtävien vakuutusmatemaattisten laskelmien perusteella.

#### Osakeperusteiset maksut

Konserni on soveltanut IFRS 2 Osakeperusteiset maksut -standardia ylimmälle johdolle vuosien 2004 ja 2005 aikana suunnattuun osakeantiin. Osakeannista aiheutuva osuus on arvostettu käypään arvoon etuuden myöntämispäivänä ja etuus kirjataan kuluksi ja omaan pääomaan kertyneisiin voittovaroihin osakepalkitsemisena osakkeiden omistamiseen liittyvän työssäolovelvollisuuden ajalle. Etuuden käyväksi arvoksi on määritelty etuuden myöntämispäivän osakekurssi vähennettynä merkintähinnalla, joka on osakkeen helmikuun 2004 kaupankäyntimäärillä painotettu keskikurssi vähennettynä 50 prosentilla. Kuluksi kirjattava määrä perustuu konsernin arvioon siitä määrästä osakkeita, jotka ovat etuuden saajien hallussa kun niihin liittyvä työssäolovelvollisuus päättyy. Arviota päivitetään jokaisena tilinpäätöspäivänä.

## 2. Siirtyminen IFRS-raportointiin

Kuten liitetietojen kohdassa Tilinpäätöksen laadintaperusteet on todettu, tämä on Larox-konsernin ensimmäinen IFRS-periaatteiden mukaan laadittu tilinpäätös. Ennen IFRS-standardien käyttöönottoa konsernin tilinpäätökset on laadittu suomalaisen tilinpäätösnormiston mukaisesti. Laroxin siirtymäpäivä IFRS:ään oli 1.1.2004. Rahoitusinstrumentteja koskevien standardien IAS 39 ja IAS 32 osalta siirtymäpäivä oli kuitenkin 1.1.2005.

IFRS-laadintaperiaatteisiin siirtymisessä on noudatettu IFRS 1-standardia. Standardin sallimista helpotuksista on käytetty seuraavia: yritysten yhteenliittymät, työsuhde-etuudet ja kertyneet muuntoerot. Aineellisen käyttöomaisuuden arvonkorotettuja määriä on käytetty oletushankintamenuon poistot huomioiden.

Seuraavassa on esitetty laskentaperiaatteiden merkittävimmät muutokset ja IFRS:n käyttöönoton vaikutukset Laroxin konsernitiilinpäätökseen vuodelta 2004. Selostus IFRS-tilinpäätöskäytäntöön siirtymisestä sekä IFRS-raportoinnin mukaiset olennaiset vertailutiedot vuoden 2004 tilinpäätöksestä ja osavuositulosten tuloslaskelmista ja taseista julkaistiin pörssitiedotteissa 8.4.2005 ja 3.6.2005. Pörssitiedotteiden julkaisemisen jälkeen arvonkorotusrahasto on siirretty IFRS-oikaisuna kertyneisiin voittovaroihin.

Seuraavassa kerrotaan IFRS-laadintaperiaatteiden käyttöönoton vaikutuksista omaan pääomaan ja tulokseen. Tämän listan numerointi toimii viit-tauksena alla oleviin tuloslaskelmiin ja taseisiin.

### 1. Myynnin tulot

FAS:ssa tuotteiden ja palveluiden myynti on tuloutettu niiden luovutuksen yhteydessä.

IFRS:ssä uuslaiteprojektitoimitukset tuloutetaan IAS 11 -standardin mukaisesti valmiusasteen perusteella. Isoimmat modernisaatio-projekti-toimitukset tuloutetaan valmiusasteen mukaisesti vuoden 2005 alusta.

## 2. Yritysten yhteenliittymät

Ennen IFRS-raportoinnin siirtymishetkeä hankitun tytäryrityksen (Larox UK) osalta laskelmia ei ole takautuvasti oikaistu IFRS 3 mukaisesti. Laroxin 8.1.2004 hankkima suodatinliiketoiminta on oikaistu IFRS 3 -standardin mukaiseksi eli hankitut tase-erät on arvostettu käypään arvoon.

## 3. Työsuhde-etuudet

FAS:ssa eläkevelvoitteet on raportoitu paikallisten säännösten mukaisesti. Suomen TEL-vakuutus käsitellään IFRS-alkavassa taseessa maksupohjaisena järjestelmänä lukuunottamatta työkyvyttömyysosaa, joka käsitellään etuuspohjaisena. Työkyvyttömyysosasta on laskettu siitä aiheutuva vastuu, joka on kirjattu avaavassa IFRS-taseessa velaksi. Suomen lainsäädännön muutoksen johdosta tämä vastuu on poistunut pääosin vuoden 2004 aikana ja poistuu kokonaan vuoden 2005 loppuun mennessä.

## 4. Vuokrasopimukset

FAS:ssa vuokrasopimusten perusteella määräytyvät vuokrat on kirjattu kuluiksi tasasuurina erinä vuokra-ajan kuluessa. IFRS:ssä vuokrasopimukset on luokiteltu rahoitusleasingopimuksiksi ja muiksi vuokrasopimuksiksi. Rahoitusleasingopimukset on kirjattu taseeseen varoiksi ja veloiksi.

## 5. Vaihto-omaisuus

FAS:ssa vaihto-omaisuus on arvostettu välittömään hankintamenoon tai sitä alempaan jälleenhankintahintaan tai alhaisempaan todennäköiseen luovutushintaan. IFRS:n mukaiseen vaihto-omaisuuden hankintameno on sisällytetty kaikki menot, jotka ovat aiheutuneet vaihto-omaisuuden saattamisesta sijaintipaikkaan tai tilaan, joka sillä on tarkasteluhetkellä. Vaihto-omaisuus on kuitenkin arvostettu hyödykekohtaisesti nettorealisointiarvoon silloin, kun se on hankintamenoa alempi.

## 6. Aineelliset käyttöomaisuushyödykkeet

FAS:ssa käyttöomaisuuden kirjanpitoarvot perustuvat alkuperäisiin hankintamenoihin lukuunottamatta emoyhtiön maa- ja vesialueiden sekä rakennusten arvonorotuksia. IFRS:ssä rakennusten arvonorotuksista on tehty takautuvasti poistot.

## 7. Aineettomat käyttöomaisuushyödykkeet

FAS:ssa tutkimus- ja tuotekehitysmenot on kirjattu vuosikuluiksi niiden syntymisvuonna. Kehittämismenot on aktivoitu muina pitkävaikutteisina menoina, kun kyseessä oleva hyödyke tulee todennäköisesti tuottamaan vastaista taloudellista hyötyä. Aktivoituidut kehittämismenot on kirjattu kuluksi ennakoituna taloudellisena vaikutusaikana. IFRS:ssä tutkimusmenot on kirjattu kuluksi. Kehittämävaiheen menot on IAS 38 -standardin kriteerien täytyessä merkitty taseeseen aineettomina hyödykkeinä.


## 8. Osakeantiin liittyvät kulut

FAS:ssa osakeantiin liittyvät kulut on kirjattu tuloslaskelman rahoituskuluihin. IFRS:ssä omaa pääomaa koskevasta liiketoiminnasta aiheutuvat kulut sekä niihin liittyvä vero vaikutus käsitellään oman pääoman vähennyksenä.

## 9. Laskennalliset verovelat ja -saamiset

FAS:ssa konsernitilinpäätökseen sisältyvät konserniyhtiöiden tilikauden tulosten ja paikallisten verosäännösten perusteella tilinpäätöshetkellä vallitsevan verokannan mukaan lasketut verot. Laskennallinen verovelka tai -saaminen on laskettu kaikista kirjanpidon ja verotuksen välisistä jaksotuseroista tilinpäätöshetkellä tiedossa olevaa verokantaa käyttäen. Laskennalliset verosaamiset on esitetty lyhytaikaisissa saamisissa ja verovelat on esitetty pitkäaikaisissa veloissa.

IFRS-laadintaperiaatteiden mukaisesti laskennallinen verovelka ja -saaminen on kirjattu pääsääntöisesti kaikista veronalaisista väliaikaisista eroista. Arvonorotuksista aiheutuva laskennallinen verovelka on kirjattu avaavaan IFRS-taseeseen. IFRS-laadintaperiaatteisiin siirtymisestä aiheutuneista IFRS-oikaisuista on huomioitu laskennallinen vero vaikutus. Laskennalliset verosaamiset esitetään pitkäaikaisissa varoissa ja laskennalliset verovelat esitetään pitkäaikaisissa veloissa.



## Oman pääoman täsmäytyslaskelma 1.1.2004

TASE 1000 EUR	Viite *)	1.1.2004 FAS	IFRS Oikaisut	1.1.2004 IFRS
<b>VARAT</b>				
Aineettomat hyödykkeet	7)	3 394	22	3 416
Aineelliset hyödykkeet	6)4)	10 704	-286	10 418
Osuudet osakkuusyhtiöissä		739		739
Myytavissä olevat sijoitukset		90		90
Laskennallinen verosaaminen	9)	710	-373	336
<b>PITKÄAIKAISET VARAT YHTEENSÄ</b>		<b>15 636</b>	<b>-637</b>	<b>14 999</b>
Vaihto-omaisuus	5)1)	9 047	-170	8 878
Myyntisaamiset ja muut saamiset	1)	12 750	1 491	14 241
Rahavarat		19 329		19 329
<b>LYHYTAIKAISET VARAT YHTEENSÄ</b>		<b>41 125</b>	<b>1 321</b>	<b>42 447</b>
<b>VARAT YHTEENSÄ</b>		<b>56 761</b>	<b>684</b>	<b>57 446</b>
<b>OMA PÄÄOMA JA VELAT</b>				
Osakepääoma		4 442		4 442
Rahastot		225	-75	150
Muuntoerot		256	-256	
Kertyneet voittovarot		10 092	-451	9 641
<b>OMA PÄÄOMA YHTEENSÄ</b>		<b>15 016</b>	<b>-783</b>	<b>14 233</b>
Laskennallinen verovelka	9)		575	575
Pitkäaikaiset velat, korolliset	4)	26 945	589	27 533
Pitkäaikaiset velat, korottomat				
Pitkäaikaiset varaukset	3)	623	398	1 021
<b>PITKÄAIKAISET VELAT YHTEENSÄ</b>		<b>27 568</b>	<b>1 562</b>	<b>29 130</b>
Lyhytaikaiset velat, korolliset	4)	4 809	330	5 139
Lyhytaikaiset velat, korottomat	1)	9 368	-424	8 944
<b>LYHYTAIKAISET VELAT YHTEENSÄ</b>		<b>14 177</b>	<b>-94</b>	<b>14 083</b>
<b>OMA PÄÄOMA JA VELAT YHTEENSÄ</b>		<b>56 761</b>	<b>684</b>	<b>57 446</b>

## Tuloksen täsmäytyslaskelma 1.1.-31.12.2004

TULOSLASKELMA 1000 EUR	Viite *)	1.1.-31.12 FAS.	IFRS Oikaisut	1.1.-31.12. IFRS
Liikevaihto	1)	97 140	-671	96 469
Varastojen muutos	5)2)1)	1 933	-921	1 012
Liiketoiminnan muut tuotot		1 042	-40	1 002
Materiaalit ja palvelut	5)	-44 885	140	-44 745
Työsuhde-etuuksista aiheutuneet kulut	3)	-25 160	258	-24 902
Poistot ja arvonalentumiset	7)6)4)2)	-4 119	-276	-4 395
Liiketoiminnan muut kulut	4)	-21 089	541	-20 548
<b>LIIKEVOITTO</b>		<b>4 862</b>	<b>-968</b>	<b>3 894</b>
Rahoitustuotot ja -kulut	8)4)	-2 660	412	-2 248
Osuus osakkuusyhtiöiden tuloksista		179		179
<b>VOITTO ENNEN VEROJA</b>		<b>2 381</b>	<b>-556</b>	<b>1 825</b>
Tuloverot	9)	-542	224	-317
<b>TILIKAUDEN VOITTO</b>		<b>1 839</b>	<b>-332</b>	<b>1 507</b>
Tulos/osake, laimennettu, EUR		0,21		0,17
Tulos/osake, laimentamaton, EUR		0,21		0,17

## Oman pääoman täsmäytyslaskelma 31.12.2004

TASE 1000 EUR	Viite *)	31.12.2004 FAS	IFRS Oikaisut	31.12.2004 IFRS
<b>VARAT</b>				
Aineettomat hyödykkeet	7)2)	23 686	-187	23 499
Aineelliset hyödykkeet yhteensä	6)4)	12 185	-266	11 919
Osuudet osakkuusyhtiöissä		787		787
Myytavissä olevat sijoitukset		86		86
Laskennallinen verosaaminen	9)	1 337	-379	958
<b>PITKÄAIKAISET VARAT YHTEENSÄ</b>		<b>38 082</b>	<b>-832</b>	<b>37 250</b>
Vaihto-omaisuus	5)2)1)	14 764	-563	14 201
Myyntisaamiset ja muut saamiset	1)	18 916	1 194	20 110
Rahavarat		962		962
<b>LYHYTAIKAISET VARAT YHTEENSÄ</b>		<b>34 642</b>	<b>631</b>	<b>35 273</b>
<b>VARAT YHTEENSÄ</b>		<b>72 724</b>	<b>-201</b>	<b>72 523</b>
<b>OMA PÄÄOMA JA VELAT</b>				
Osakepääoma		5 564		5 564
Rahastot	8)	6 146	-480	5 666
Muuntoerot		104	-204	-100
Kertyneet voittovarot		8 704	-451	8 253
Tilikauden voitto/tappio		1 839	-332	1 507
<b>OMA PÄÄOMA YHTEENSÄ</b>		<b>22 358</b>	<b>-1 467</b>	<b>20 890</b>
Laskennallinen verovelka	9)		203	203
Pitkäaikaiset velat, korolliset	4)	28 617	587	29 204
Pitkäaikaiset velat, korottomat	3)			
Pitkäaikaiset varaukset		832	488	1 320
<b>PITKÄAIKAISET VELAT YHTEENSÄ</b>		<b>29 450</b>	<b>1 278</b>	<b>30 727</b>
Lyhytaikaiset velat, korolliset	4)	7 668	326	7 994
Lyhytaikaiset velat, korottomat	1)	13 249	-337	12 912
<b>LYHYTAIKAISET VELAT YHTEENSÄ</b>		<b>20 917</b>	<b>-11</b>	<b>20 906</b>
<b>OMA PÄÄOMA JA VELAT YHTEENSÄ</b>		<b>72 724</b>	<b>-201</b>	<b>72 523</b>

\*) Viitteet löytyvät sivulta 27.

### Selostus olennaisista oikaisuista rahavirtalaskelmaan

IFRS-standardien mukaisen ja FAS:n mukaisen rahavirtalaskelman välillä ei ole olennaisia eroja.

**Rahoitusinstrumentteja koskevia standardeja (IAS 32 ja IAS 39) sovelletaan 1.1.2005 lähtien. Standardien käyttöönoton vaikutukset tase-eriin ja omaan pääomaan olivat seuraavat:**

1000 EUR	Tase 31.12.2004	IAS 32 ja 39 käyttöönotto	Tase 1.1.2005
a) Johdannaisvarat, lyhytaikaiset		183	183
c) Laskennalliset verosaamiset	0		
<b>Varat yhteensä</b>	<b>0</b>	<b>183</b>	<b>183</b>
a) Johdannaisvelat, lyhytaikaiset		-14	-14
b) Pitkäaikaiset lainat, korollinen	-28 617	-400	-29 017
b) Lyhytaikaiset lainat, korollinen	-7 668	-19	-7 687
b) Lyhytaikaiset siirtovelat, koroton	-484	484	
c) Laskennalliset verovelat	0	-59	-59
<b>Velat yhteensä</b>	<b>-36 769</b>	<b>-8</b>	<b>-36 777</b>
<b>Vaikutus varoihin yhteensä</b>		<b>183</b>	
<b>Vaikutus velkoihin yhteensä</b>		<b>-8</b>	
<b>Vaikutus omaan pääomaan yhteensä</b>		<b>175</b>	

a) Johdannaiset arvostetaan käypiin arvoihin taseeseen ja käypien arvojen muutokset tuloslaskelmaan, ellei johdannaiseen sovelleta IAS 39-standardin vaatimukset täyttävää suojauslaskentaa. Vuoden 2005 avaavassa taseessa on arvostettu Laroxin valuuttatermiinit käypiin arvoihin vertaamalla arvostushetken termiinikurssilla ja sopimuksen tekohetken termiinikurssilla laskettuja vasta-arvoja. Arvonmuutos on huomioitu kertyneissä voitotavaroissa. Vuoden 2005 avaavassa taseessa ei ollut valuuttatermiinejä, joihin on sovellettu

IAS 39 -standardin vaatimukset täyttävää suojauslaskentaa.

- b) Laroxin lainat on luokiteltu ydinliiketoimintaan kuuluviksi veloiksi. Lainat on huomioitu velaksi transaktiokustannuksella vähennetyllä summalla. Korot jaksotetaan tuloslaskelmaan lainaajalle käyttäen efektiivisen koron menetelmää.
- c) Laskennalliset verot on huomioitu väliaikaisista eroista arvioidun veronmaksuhetken verokannan mukaisesti.

Mikäli IAS 32:a ja IAS 39:a olisi sovellettu jo vuonna 2004, merkittävin laadintaperiaatteiden muutos vuonna 2004 olisi ollut valuuttajohdannaisten arvostaminen käypään arvoon. Tällä oikaisulla ei olisi ollut oleellista merkitystä konsernin tulokseen tai taseeseen.

### 3. Segmenttiraportointi

Laroxin organisaation mukaiset liiketoiminta-alueet ovat projektiliiketoiminta ja jälkimarkkinointi. Nämä liiketoiminta-alueet on yhdistetty yhdeksi raportoitavaksi liiketoimintasegmentiksi.

Laroxin liiketoiminta-alueilla on olennaisilta osin samanlaiset taloudelliset ominaispiirteet, teknologia, tuotantoprosessit, asiakkaat, jakelu- ja markkinointistrategiat, valvontaympäristö ja jaetut resurssit.

Laroxin toissijainen segmenttiraportointi perustuu maantieteellisiin segmentteihin. Maantieteelliset segmentit on kuluvaan vuoden lopussa määritelty uudelleen myyntiorganisaatiossa tapahtuneiden muutosten vuoksi. Maantieteelliset segmentit perustuvat nyt päämarkkina-alueisiin ja ne ovat:

1. Pohjois-, Keski- ja Etelä-Amerikka
2. Aasia ja Australasia
3. Eurooppa, CIS, Lähi-Itä ja Afrikka

Osavuositarkastuksissa vuonna 2005 liikevaihdon jakauma on esitetty käyttäen aiempaa segmenttijakoa:

1. Pohjois-, Keski- ja Etelä-Amerikka
2. Keski-Eurooppa
3. Pohjois- ja Itä-Eurooppa sekä Afrikka
4. Aasia ja Australasia

Maantieteellisten segmenttien liikevaihto esitetään asiakkaiden sijainnin mukaan ja varat sekä investoinnit esitetään niiden sijainnin mukaan.

#### Maantieteelliset segmentit

	2005	2004
<b>Liikevaihto 1000 EUR</b>		
Pohjois-, Keski- ja Etelä-Amerikka	35 682	35 505
Aasia ja Australasia	27 654	26 593
Eurooppa, CIS, Lähi-Itä ja Afrikka	40 989	35 371
<b>Yhteensä</b>	<b>104 324</b>	<b>96 469</b>
<b>Varat 1000 EUR</b>		
Pohjois-, Keski- ja Etelä-Amerikka	11 227	5 795
Aasia ja Australasia	6 664	4 508
Eurooppa, CIS, Lähi-Itä ja Afrikka	91 154	81 981
Sisäiset erät	-24 776	-19 761
<b>Yhteensä</b>	<b>84 269</b>	<b>72 523</b>
<b>Investoinnit 1000 EUR</b>		
Pohjois-, Keski- ja Etelä-Amerikka	169	1 723
Aasia ja Australasia	136	1 842
Eurooppa, CIS, Lähi-Itä ja Afrikka	1 527	29 015
<b>Yhteensä</b>	<b>1 832</b>	<b>32 580</b>

#### 4. Hankitut liiketoiminnot

##### Hankitut liiketoiminnot vuonna 2004

Larox Oyj:n ja Outokumpu Oyj:n välisen liiketoimintakaupan ehdot täyttyivät 8.1.2004. Tällä kaupalla Larox osti Outokummun suodatinliiketoiminnan, minkä vuotuinen liikevaihto oli vuonna

2003 noin 40 milj. euroa ja sen palveluksessa oli noin 170 henkilöä seitsemässä maassa. Tässä yhteydessä Hollantiin perustettiin uusi tytäryhtiö Larox Pannevis B.V. Liiketoimintakaupan kokonaishinta oli 31,7 milj. euroa.

##### Hankinnan kohteesta kirjattiin seuraavat varat ja velat:

		Hankinnassa kirjattu arvo	Kirjanpitoarvo ennen
		1000 EUR	yhdistämistä 1000 EUR
Varat	Aineelliset käyttöomaisuushyödykkeet	3 520	2 813
	Patentit	3 958	3 500
	Teknologia	5 463	
	Asiakassuhteet	3 662	
	Tilauskanta	90	
	Tuotemerkit	1 792	
	Toimittajat	3 782	
	Prosessikehitys	1 893	
	Vaihto-omaisuus	6 952	6 565
	Myyntisaamiset ja muut saamiset	1 625	1 625
		32 737	14 503
Velat	Eläkevastuut	360	360
	Saadut ennakkomaksut	530	530
	Ostovelat	537	537
	Lyhytaikaiset työsuhde-etuudet	711	711
		2 138	2 138
	Nettovarojen käypä arvo	30 599	12 365
	Hankinnasta syntynyt liikearvo	1 123	
		31 722	
	Rahana maksettava kauppahinta	30 814	
	Hankintaan liittyvät menot	908	
Hankintameno	31 722		

#### 5. Pitkäaikaiset hankkeet

Pitkäaikaishankkeista kirjattuja tuloja sisältyy konsernin liikevaihtoon 55 milj. euroa vuonna 2005 (49 milj. euroa vuonna 2004).

Vuodenvaihteessa keskeneräisinä olevista toimitusprojekteista kirjattuja tuloja sisältyy konsernin

tuloslaskelmaan 6,4 milj. euroa 31.12.2005 (-0,7 milj. euroa 31.12.2004). Keskeneräisistä toimitusprojekteista kirjattuja ennakkomaksuja sisältyy taseeseen 0,8 milj. euroa (0,2 milj. euroa 31.12.2004).



## 6. Liiketoiminnan muut tuotot

1000 EUR	1.1.-31.12.2005	1.1.-31.12.2004
Vuokratuotot	6	18
Avustukset	211	244
Myyntivoitot pysyvistä vastaavista	530	17
Provisiot	40	114
Hallinnolliset palvelut		495
Johdannaistuotot	161	
Liiketoiminnan muut tuotot	72	114
<b>Liiketoiminnan muut tuotot yhteensä</b>	<b>1 019</b>	<b>1 002</b>

## 7. Materiaalit ja palvelut

1000 EUR	1.1.-31.12.2005	1.1.-31.12.2004
Ostot tilikauden aikana	-45 034	-46 064
Varastojen muutos	1 666	4 030
Ulkopuoliset palvelut	-2 789	-2 712
<b>Materiaalit ja palvelut yhteensä</b>	<b>-46 157</b>	<b>-44 745</b>

## 8. Työsuhde-etuuksista aiheutuneet kulut

1000 EUR	1.1.-31.12.2005	1.1.-31.12.2004
Palkat ja palkkiot	-21 407	-20 575
Eläkekulut, maksupohjaiset järjestelyt	-2 273	-2 102
Eläkekulut, etuusperusteiset järjestelyt	-4	258
Osakeperusteiset maksut	-100	
Muut henkilösivukulut	-2 584	-2 483
<b>Työsuhde-etuuksista aiheutuneet kulut yhteensä</b>	<b>-26 369</b>	<b>-24 902</b>

Konsernin henkilöstön keskimääräinen lukumäärä	1.1.-31.12.2005	1.1.-31.12.2004
Toimihenkilöt	337	337
Työntekijät	101	99
<b>Yhteensä</b>	<b>438</b>	<b>436</b>

## 9. Poistot

1000 EUR	1.1.-31.12.2005	1.1.-31.12.2004
Aineettomat hyödykkeet		
Aktivoituneet kehittämismenot	-149	-97
Aineettomat oikeudet	-729	-878
Muut aineettomat hyödykkeet	-1 070	-1 267
<b>Yhteensä</b>	<b>-1 948</b>	<b>-2 242</b>
Aineelliset käyttöomaisuushyödykkeet		
Maa-alueet	-3	-2
Rakennukset	-256	-255
Koneet ja kalusto	-1 518	-1 696
Muut aineelliset hyödykkeet	-206	-199
<b>Yhteensä</b>	<b>-1 983</b>	<b>-2 152</b>
<b>Poistot yhteensä</b>	<b>-3 931</b>	<b>-4 395</b>

## 10. Liiketoiminnan muut kulut

1000 EUR	1.1.-31.12.2005	1.1.-31.12.2004
Myynnin kulut	-5 200	-4 804
Käyttöaineet ja tarvikkeet	-974	-876
Kiinteistöjen ylläpito	-859	-945
Vuokrat	-1 279	-1 628
Henkilöstömenot	-698	-708
Henkilöautojen kulut	-354	-337
Matkakulut	-3 949	-4 029
Markkinointi ja viestintä	-1 704	-1 465
Ulkopuoliset palvelut	-2 940	-3 569
IT	-861	-826
Johdannaiskulut	-1 349	
Muut liiketoiminnan kulut	-1 722	-1 361
<b>Liiketoiminnan muut kulut yhteensä</b>	<b>-21 888</b>	<b>-20 548</b>

## 11. Tutkimus- ja tuotekehitysmenot

Tuloslaskelmaan sisältyy kuluksi kirjattuja tutkimus- ja kehitysmenoja 6,3 milj. euroa (6,4 milj. euroa 2004).  
Taseeseen kehitysmenoja on aktivoitu 0,6 milj. euroa (0,2 milj. euroa 2004).

## 12. Rahoitustuotot

1000 EUR	1.1.-31.12.2005	1.1.-31.12.2004
Saadut osingot	23	
Korkotuotot	30	64
Valuuttakurssivoitot	827	6
Muut rahoitustuotot	17	42
<b>Rahoitustuotot yhteensä</b>	<b>897</b>	<b>112</b>

## 13. Rahoituskulut

1000 EUR	1.1.-31.12.2005	1.1.-31.12.2004
Korkokulut	-1 794	-1 988
Valuuttakurssitappiot	-158	-345
Muut rahoituskulut	-37	-28
<b>Rahoituskulut yhteensä</b>	<b>-1 988</b>	<b>-2 360</b>

## 14. Tuloverot

1000 EUR	1.1.-31.12.2005	1.1.-31.12.2004
Tilikauden verotettavaan tuloon perustuva vero	-1 488	-1 385
Aikaisempien tilikausien verot	-51	-5
Laskennallisten verovelkojen ja -saamisten muutos	251	1 073
Muut välittömät verot	-1	
<b>Tuloverot yhteensä</b>	<b>-1 288</b>	<b>-317</b>

Tuloslaskelman verokulun ja konsernin kotimaan verokannalla (2005: 26%, 2004: 29%) laskettujen verojen välinen täsmäytyslaskelma:

1000 EUR	2005	2004
Tulos ennen veroja	5 790	1 825
Verot laskettuna kotimaan verokannalla	-1 505	-529
Ulkomaisten tytäryritysten poikkeavat verokannat	35	143
Vähennyskelvottomat kulut/verovapaat tulot	-18	-35
Tuloverot aiemmilta tilikausilta	-51	-5
Tilikauden tappioista kirjaamaton vero		-31
Verokannan muuttumisen vaikutus		107
Laskennalliset verot	251	32
<b>Verot tuloslaskelmassa</b>	<b>-1 288</b>	<b>-317</b>

## 15. Aineettomat hyödykkeet (poislukien liikearvot)

1.1.-31.12.2005 1000 EUR	Kehittämismenot	Aineettomat oikeudet	Teknologia	Asiakassuhteet
Hankintameno 1.1.	713	8 039	5 463	3 752
Muuntoerot		25		
Lisäykset	566	246		
Hankintameno 31.12	1 279	8 310	5 463	3 752
Kertyneet poistot 1.1.	-97	-3 569	-509	-305
Siirtojen kertyneet poistot	-13			
Muuntoerot		-120		
Tilikauden poisto	-149	-729	-509	-215
Kertyneet poistot 31.12	-259	-4 419	-1018	-520
<b>Kirjanpitoarvo 31.12.2005</b>	<b>1 020</b>	<b>3 891</b>	<b>4 446</b>	<b>3 231</b>

1.1.-31.12.2005 1000 EUR	Tuotemerkit	Toimittajasuhteet	Prosessikehitys	Yhteensä
Hankintameno 1.1.	1 792	3 782	1 893	25 434
Muuntoerot				25
Lisäykset			40	852
Hankintameno 31.12	1 792	3 782	1 933	26 311
Kertyneet poistot 1.1.		-252	-128	-4 860
Siirtojen kertyneet poistot				-13
Muuntoerot				-120
Tilikauden poisto		-252	-128	-1 982
Kertyneet poistot 31.12		-504	-256	-6 975
<b>Kirjanpitoarvo 31.12.2005</b>	<b>1 792</b>	<b>3 278</b>	<b>1 677</b>	<b>19 336</b>

1.1.-31.12.2004 1000 EUR	Kehittämismenot	Aineettomat oikeudet	Teknologia	Asiakassuhteet
Hankintameno 1.1.	511	3 090		
Muuntoerot		-20		
Lisäykset	202	1 011		
Hankitut liiketoiminnat		3 958	5 463	3 752
Hankintameno 31.12.	713	8 039	5 463	3 752
Kertyneet poistot 1.1.		-2 727		
Muuntoerot		35		
Tilikauden poisto	-97	-878	-509	-305
Kertyneet poistot 31.12.	-97	-3 569	-509	-305
<b>Kirjanpitoarvo 31.12.2004</b>	<b>616</b>	<b>4 470</b>	<b>4 954</b>	<b>3 447</b>

1.1.-31.12.2004 1000 EUR	Tuotemerkit	Toimittajasuhteet	Prosessikehitys	Yhteensä
Hankintameno 1.1.				3 601
Muuntoerot				-20
Lisäykset				1 213
Hankitut liiketoiminnat	1 792	3 782	1 893	20 640
Hankintameno 31.12.	1 792	3 782	1 893	25 434
Kertyneet poistot 1.1.				-2 727
Muuntoerot				35
Tilikauden poisto		-252	-128	-2 169
Kertyneet poistot 31.12.		-252	-128	-4 860
<b>Kirjanpitoarvo 31.12.2004</b>	<b>1 792</b>	<b>3 530</b>	<b>1 765</b>	<b>20 574</b>

## 16. Liikearvo ja arvonalentumistestaus

1.1.-31.12.2005 1000 EUR	Liikearvo	1.1.-31.12.2004 1000 EUR	Liikearvo
Hankintameno 1.1.	3 047	Hankintameno 1.1.	1 923
Hankintameno 31.12.	3 047	Hankitut liiketoiminnot	1 124
		Hankintameno 31.12.	3 047
Muuntoerot	132	Muuntoerot	-122
Muuntoerot 31.12.	132	Muuntoerot 31.12.	-122
<b>Kirjanpitoarvo 31.12.2005</b>	<b>3 179</b>	<b>Kirjanpitoarvo 31.12.2004</b>	<b>2 925</b>

Liikearvosta 1,1 milj.euroa vastaa sitä osaa hankintamenosta, joka ylittää konsernin osuuden 1.1.2004 jälkeen hankitun liiketoiminnan nettovarallisuuden käyvästä arvosta hankinta-ajankohtana. Tätä aiempien liiketoimintojen yhdistämisten liikearvo vastaa aiemman tilinpäätösnormiston mukaista kirjanpitoarvoa, jota on käytetty oletushankintamenona. Liikearvo kohdistuu koko Laroxin liiketoimintaan, eikä niitä pystytä jakamaan yksittäisille yksiköille.

Liikearvo ja taloudelliselta vaikutusajaltaan rajoittamattomat tuotemerkit (1,8 milj. euroa

31.12.2005 ja 1,8 milj. euroa 31.12.2004) testataan vuosittain mahdollisen arvonalentumisen varalta. Myös tuotemerkit kohdistuvat koko liiketoimintaan. Kerrytettävissä olevan rahamäärän arvo perustuu käyttöarvolaskelmiin. Laskelmissa käytetyt kasvavirtaennusteet pohjautuvat johdon hyväksymiin taloudellisiin suunnitelmiin, jotka kattavat neljän vuoden ajanjakson. Suunnitelmien tärkeimmät oletukset ovat liikevaihdon tasainen kasvu, liikevoitto yli 8% ja sijoitetun pääoman tuotto 20%. Diskonttokorkona on käytetty Laroxille määritettyä pääoman tuottovaatimusta (WACC) ennen veroja.

Diskonttokorko oli 8,1% vuonna 2005 (8,0% vuonna 2004). Arvonalentumistestausten perusteella ei ole ollut tarvetta arvonalentumiskirjauksiin. Yhtiön johdon käsityksen mukaan kohtuulliset muutokset laskelmissa käytetyissä keskeisissä oletuksissa eivät johda siihen, että omaisuuserien kirjanpitoarvo ylittäisi niistä kerrytettävissä olevan rahamäärän.

## 17. Aineelliset hyödykkeet

1.1.-31.12.2005 1000 EUR	Maa- ja vesialueet	Raken- nukset ja rakennel- mat	Koneet ja kalusto	Koneet ja kalusto, rahoitus leasing	Muut aineelliset hyödyk- keet	Yhteensä
Hankintameno 1.1.	1 137	8 914	15 518	1 388	786	27 743
Muuntoerot		22	274		14	310
Lisäykset	10	62	508	257	144	981
Vähennykset			-105	-861	6	-960
Siirrot erien välillä			134		14	148
Hankintameno 31.12.	1 147	8 998	16 330	784	964	28 222
Kertyneet poistot 1.1.	-7	-3 974	-10 703	-628	-512	-15 824
Siirtojen kertyneet poistot				496		496
Muuntoerot			-276		-13	-289
Tilikauden poisto	-3	-256	-1 130	-388	-206	-1 983
Kertyneet poistot 31.12.	-10	-4 230	-12 109	-519	-731	-17 559
<b>Kirjanpitoarvo 31.12.2005</b>	<b>1 136</b>	<b>4 767</b>	<b>4 220</b>	<b>265</b>	<b>234</b>	<b>10 622</b>

1.1.-31.12.2004 1000 EUR	Maa- ja vesialueet	Raken- nukset ja rakennel- mat	Koneet ja kalusto	Koneet ja kalusto, rahoitus leasing	Muut aineelliset hyödyk- keet	Yhteensä
Hankintameno 1.1.	1 132	8 663	13 069	835	385	24 084
Muuntoerot		-4	39		-5	29
Lisäykset	5	56		553		614
Vähennykset		-95	-40		-17	-152
Hankitut liiketoiminnat		294	2 451		424	3169
Hankintameno 31.12.	1 137	8 914	15 518	1 388	786	27 743
Kertyneet poistot 1.1.	-5	-3 719	-9 627	-79	-315	-13 745
Muuntoerot			71	0	2	73
Tilikauden poisto	-2	-255	-1 148	-549	-199	-2 153
Kertyneet poistot 31.12.	-7	-3 974	-10 703	-627	-512	-15 824
<b>Kirjanpitoarvo 31.12.2004</b>	<b>1 129</b>	<b>4 940</b>	<b>4 815</b>	<b>761</b>	<b>274</b>	<b>11 919</b>

## 18. Osuudet osakkuusyhtiöissä

1000 EUR	1.1.-31.12.2005	1.1.-31.12.2004
Tilikauden alussa	787	731
Osuus osakkuusyhtiön tuloksesta	212	178
Tulokauden aikana saadut osingot		-122
Osuus suorista oman pääoman kirjauksista	7	
<b>Kirjanpitoarvo 31.12.2005</b>	<b>1 006</b>	<b>787</b>

Osakkuusyhtiöt, 1000 EUR	2005	2004
Larox Flowsys Oy, Lappeenranta		
Omistusosuus (%)	49	49
Varat	4 448	3 889
Velat	2 395	2 278
Liikevaihto	10 899	9 441
<b>Tilikauden tulos</b>	<b>432</b>	<b>364</b>

## 19. Myytävissä olevat sijoitukset

Myytävissä olevat sijoitukset koostuvat kokonaisuudessaan noteeraamattomien yhtiöiden osakkeista ja ne on arvostettu käypään arvoon tai hankintahintaan, mikäli luotettavat käyvät arvot

eivät ole selvitetävissä tai ne eivät olennaisesti poikkeaisi hankinta-arvoista.  
Konserni ei harjoita aktiivista sijoitustoimintaa.  
Sijoitukset kohdistuvat pääosin kahden yhtiön Go

Awaste Management Services (PTY) LTD ja Larox Flowsys Oy osakkeisiin. Näiden yhtiöiden toiminta liittyy Laroxin liiketoimintaan. Näiden lisäksi konsernilla on muutamia yleishyödyllisiä osakkeita.

## 20. Laskennalliset verosaamiset ja -velat

### Laskennalliset verosaamiset 2005

1000 EUR	1.1.2005	Muuntoero	Kirjattu tuloslaskelmaan	Kirjattu omaan pääomaan	31.12.2005
Tappiot	1 267	15	831		2 113
Muut jaksotuserot	1 097	4	-43		1 058
IFRS-oikaisut	329	-19	-687		-377
Verosaatavien ja verovelkojen netotus	-1 734		1 037		-697
<b>Yhteensä</b>	<b>958</b>	<b>0</b>	<b>1 138</b>		<b>2 097</b>

### Laskennalliset verovelat 2005

1000 EUR	1.1.2005	Muuntoero	Kirjattu tuloslaskelmaan	Kirjattu omaan pääomaan	31.12.2005
Muut jaksotuserot	1 026	-1	-26		999
IFRS-oikaisut	911		61	59	1 031
Verosaatavien ja verovelkojen netotus	-1 734		1 037		-697
<b>Yhteensä</b>	<b>203</b>	<b>-1</b>	<b>1 071</b>	<b>59</b>	<b>1 333</b>

### Laskennalliset verosaamiset 2004

1000 EUR	1.1.2004	Muuntoero	Kirjattu tuloslaskelmaan	Kirjattu omaan pääomaan	31.12.2004
Tappiot	290	-10	987		1 267
Muut jaksotuserot	906		191		1 097
IFRS-oikaisut	195	-1	-7	142	329
Verosaatavien ja verovelkojen netotus	-1 054		-680		-1 734
<b>Yhteensä</b>	<b>336</b>	<b>-11</b>	<b>491</b>	<b>142</b>	<b>958</b>
Tappiot, joista ei ole kirjattu laskennallista verosaatavaa					103

### Laskennalliset verovelat 2004

1000 EUR	1.1.2004	Muuntoero	Kirjattu tuloslaskelmaan	Kirjattu omaan pääomaan	31.12.2004
Muut jaksotuserot	486		540		1 026
IFRS-oikaisut	1 143		-232		911
Verosaatavien ja verovelkojen netotus	-1 054		-680		-1 734
<b>Yhteensä</b>	<b>575</b>		<b>-372</b>	<b>0</b>	<b>203</b>

Konsernin strategisen näkemyksen mukaan tappioista kirjatut laskennalliset verosaamiset, 2,1 milj. euroa (1,3 milj. euroa vuonna 2004), pystytään hyödyntämään vastaisesta verotettavasta tulosta.

Konsernilla ei ollut 31.12.2005 (31.12.2004 0,1 milj. euroa) sellaisia tappioita, joita ei todennäköisesti pystytä tulevaisuudessa käyttämään hyväksi.

## 21. Vaihto-omaisuus

1000 EUR	31.12.2005	31.12.2004
Aineet ja tarvikkeet	9 076	8 854
Keskeneräiset projektit	522	541
Valmiit tuotteet	5 831	4 718
Ennakkomaksut vaihto-omaisuudesta	534	88
<b>Vaihto-omaisuus yhteensä</b>	<b>15 964</b>	<b>14 201</b>

Tilikaudella kirjattiin kuluksi 533 000 euroa, jolla vaihto-omaisuuden kirjanpitoarvoa alennettiin vastaamaan sen nettorealisointiarvoa (248 000 euroa vuonna 2004).

## 22. Myyntisaamiset ja muut saamiset

1000 EUR	2005	2004
Myyntisaamiset	24 163	17 472
Saamiset osakkuusyrittäiltä	4	21
Saamiset pitkäaikaishankkeista	2 926	496
Siirtosaamiset	982	884
Johdannaissopimuksiin perustuvat saamiset	17	
Muut saamiset	1 482	1 237
<b>Myyntisaamiset ja muut saamiset yhteensä</b>	<b>29 575</b>	<b>20 110</b>

Saataviin ei liity olennaista luottoriskiä. Konserni on kirjannut tilikauden aikana luottotappioita myyntisaamisista 131 000 euroa (40 000 euroa vuonna 2004).

## 23. Rahavarat

1000 EUR	31.12.2005	31.12.2004
Rahat ja pankkisaamiset	1 737	962
<b>Yhteensä</b>	<b>1 737</b>	<b>962</b>



## 24. Oma pääoma

Osakepääoma 1000 EUR	Osakkeiden lkm (1000) A-sarja	Osakkeiden lkm (1000) B-sarja	Osakepääoma	Ylikurssira- hasto	Yhteensä
Osakepääoma 1.1.2004	2 124	5 799	4 442	11	4 453
Uusmerkintä		1 350	810	5 937	6 747
Rahastoanti			312	-11	301
Transaktiomenot omasta pääomasta				-405	-405
<b>Osakepääoma 31.12.2004</b>	<b>2 124</b>	<b>7 149</b>	<b>5 564</b>	<b>5 532</b>	<b>11 096</b>
Uusmerkintä		2	1	5	6
Rekisteröimätön osakeanti		106	64	240	304
<b>Osakepääoma 31.12.2005</b>	<b>2 124</b>	<b>7 257</b>	<b>5 629</b>	<b>5 777</b>	<b>11 406</b>

Osakkeet jakaantuvat A-sarjaan ja B-sarjaan. A-osakkeiden enimmäismäärä on neljä miljoonaa (4 000 000) kappaletta ja B-osakkeiden kuusitoista miljoonaa (16 000 000) kappaletta. Osakkeilla ei ole nimellisarvoa. Osakkeen kirjanpidollinen vastarvo on 0,60 euroa. Jokainen A-osake tuottaa 20 ääntä ja jokainen B-osake tuottaa yhden äänen. Kaikki liikkeeseenlasketut osakkeet on maksettu täysimääräisesti.

### Muuntoerot

Muuntoerot sisältää ulkomaisten yksikköjen tilinpäätösten muuntamisesta syntyneet muuntoerot.

Myös ulkomaisiin yksikköihin tehtyjen nettosijoitusten suojauksista syntyvät voitot ja tappiot sisältyvät muuntoeroihin silloin, kun suojauslaskennan edellytykset ovat täyttyneet.

### Suojausinstrumenttien rahasto

Suojausinstrumenttien rahasto sisältää rahavirran suojausena käytettävien johdannaisinstrumenttien käypien arvojen muutokset.

### Käyvän arvon rahasto

Käyvän arvon rahasto sisältää myytävissä olevien sijoitusten käypien arvojen muutokset.

### Osingot

Tilinpäätöspäivän jälkeen hallitus on ehdottanut jaettavaksi osinkoa 0,24 euroa/osake.

## Voitonjakokelpoinen oma pääoma

Konserni 1000 EUR	31.12.2005	31.12. 2004
Kertyneet voittovarot	13 516	9 760
Kertyneestä poistoerosta ja vapaaehtoisista varauksista omaan pääomaan merkitty osuus	-2 032	-1 585
<b>Voitonjakokelpoinen oma pääoma yhteensä</b>	<b>11 484</b>	<b>8 176</b>

### Johdolle suunnattu osakeanti

Yhtiökokous 17.3.2004 päätti korottaa yhtiön osakepääomaa uusmerkinnällä vähintään 60 eurolla ja enintään 126.000 eurolla tarjoamalla vähintään 100 ja enintään 210.000 uutta yhtiön B-osaketta, kirjanpidolliselta vasta-arvoltaan 0,60 euroa, yhtiön ylimmän johdon merkittäväksi. Uudet B-osakkeet ovat samanarvoisia yhtiön muiden B-osakkeiden kanssa ja oikeuttavat täyten

osinkoon tilikaudelta, jonka aikana osakepääoman korotus on merkitty kaupparekisteriin.

Osakkeen merkintähinta on yhtiön B-osakkeen kaupankäyntimäärillä painotettu keskikurssi Helsingin Pörssissä helmikuussa 2004 jaettuna kolmella (ottaen huomioon osakkeen jakautumisen vaikutukset), vähennettynä 50 prosentilla. Osakkeiden merkintäaika annissa alkoi 1.5.2004 ja päättyi 16.12.2005. Kunkin merkintään oikeutetun

oli merkittävä vähintään 100 osaketta 28.12.2004 mennessä säilyttääkseen merkintäoikeutensa. 2.400 B-osaketta merkittiin 28.12.2004 mennessä, mistä johtunut osakepääoman- ja osakkeiden lukumäärän korotus rekisteröitiin kaupparekisteriin 9.3.2005. Tämän lisäksi johdolle suunnatussa osakeannissa merkittiin 105.900 kappaletta osakkeita 16.12.2005 mennessä. Nämä osakkeet merkittiin kaupparekisteriin 13.1.2006.

## Merkintähinnat:

	2005		2004	
	Merkintähinta EUR / osake	Osakkeet 1000 kpl	Merkintähinta EUR / osake	Osakkeet 1000 kpl
Tilikauden alussa	2,86	207,6		
Myönnetyt uudet osakkeet			2,86	210,0
Toteutetut osakkeet	2,86	-105,9	2,86	-2,4
Raunennot osakkeet	2,86	-101,7		
Tilikauden lopussa			2,86	207,6

Mikäli osakkeita merkinnyt eroaa tai erotetaan työsopimuslaissa tarkoitetusta henkilökohtaisesta työsopimuksen päättämisperusteesta johtuen yhtiön palveluksesta, riippumatta siitä soveltuuko työsopimuslaki merkittäjän palvelussuhteen, ennen kunkin rajoitusperiodin päättymistä, on hänen palautettava järjestäjän ja yhtiön kanssa tekemänsä sopimuksen mukaisesti yhtiölle vastikkeetta yksi osake kutakin kahta merkitsemäänsä osa-

ketta kohden, jonka osalta rajoitusperiodi ei vielä tuolloin ole päättynyt, ellei hallitus toisin päättä. Tämä sitoumus oli edellytyksenä sille, että edellä mainittu 50 prosentin vähennys merkintähinnasta tehtiin. Rajoitusperiodin aikana avainhenkilö ei saa luovuttaa merkitsemiään osakkeita, eikä tehdä osakkeisiin liittyviä johdannais- tai muita vastaavia sopimuksia, ellei yhtiön hallitus erikseen anna siihen lupaa. Osakkeita merkinnyt saa kuitenkin

rajoitusperiodin aikana mahdollisesti maksettavat osakkeisiin liittyvät osingot. Rajoitusperiodi I päätyttyä 25 % avainhenkilölle allokoituista osakkeista vapautuu 1.12.2006. Rajoitusperiodi II päätyttyä 35 % avainhenkilölle allokoituista osakkeista vapautuu 1.12.2007. Rajoitusperiodi III päätyttyä 40 % avainhenkilölle allokoituista osakkeista vapautuu 1.12.2008.

## 25. Korolliset velat

1000 EUR	Tasearvot 31.12.2005	Tasearvot 31.12.2004
<b>Pitkäaikaiset</b>		
Pankkilainat	18 372	22 392
Rahoitusleasingvelat	180	587
Muut lainat	6 277	6 225
<b>Yhteensä</b>	<b>24 829</b>	<b>29 204</b>
<b>Lyhytaikaiset</b>		
Pankkilainat	15 089	7 668
Rahoitusleasingvelat	98	326
<b>Yhteensä</b>	<b>15 187</b>	<b>7 994</b>

Korollisten velkojen käyvät arvot eivät oleellisesti poikkea niiden tasearvoista.

## Pitkäaikaisten velkojen erääntymisajat

2005, 1000 EUR	2006	2007	2008	2009	2010	Myöhemmin
Kiinteäkorkoiset pankkilainat	3 250	4 135	2 961	1 803	1 475	532
Vaihtuvakorkoiset pankkilainat	975	1 813	1 725	1 725	1 475	512
Rahoitusleasingvelat	98	75	54	45	4	2
Muut lainat	72	67	62	58	54	5 912
<b>Pitkäaikaiset velat yhteensä</b>	<b>4 395</b>	<b>6 090</b>	<b>4 802</b>	<b>3 631</b>	<b>3 008</b>	<b>6 958</b>
<b>2004, 1000 EUR</b>	<b>2005</b>	<b>2006</b>	<b>2007</b>	<b>2008</b>	<b>2009</b>	<b>Myöhemmin</b>
Kiinteäkorkoiset pankkilainat	2 541	3 158	4 033	2 961	1 803	1 988
Vaihtuvakorkoiset pankkilainat	1 025	975	1 813	1 725	1 725	1 987
Rahoitusleasingvelat	295	55	33	22	30	49
Muut lainat	77	72	67	62	58	5 966
<b>Pitkäaikaiset velat yhteensä</b>	<b>3 938</b>	<b>4 260</b>	<b>5 946</b>	<b>4 770</b>	<b>3 616</b>	<b>9 990</b>

**Korolliset pitkäaikaiset velat jakaantuvat valuutoittain seuraavasti:**

1000 EUR	31.12.2005	31.12.2004
EUR	26 998	30 641
USD	1 611	1 395

**Korollisten pitkäaikaisten velkojen efektiivisten korkokantojen painotetut keskiarvot 31.12.2005 olivat:**

Lainat	4,70
Rahoitusleasingvelat	13,98
Muut lainat	5,73

**Korolliset lyhytaikaiset velat jakaantuvat valuutoittain seuraavasti:**

1000 EUR	31.12.2005	31.12.2004
EUR	7 600	4 250
USD	1 907	
AUD	620	

**Korollisten lyhytaikaisten velkojen efektiivisten korkokantojen painotetut keskiarvot 31.12.2005 olivat:**

Lainat	3,74
Rahoitusleasingvelat	13,98

**Rahoitusleasingvelat**

1000 EUR	31.12.2005	31.12.2004
Pitkäaikaiset rahoitusleasingvelat	180	587
Lyhytaikaiset rahoitusleasingvelat	98	326
<b>Rahoitusleasingvelat yhteensä</b>	<b>278</b>	<b>912</b>
<b>Rahoitusleasingvelat- vähimmäisvuokrat</b>		
Yhden vuoden kuluessa	137	391
1-5 vuoden kuluttua	222	661
Vähimmäisvuokrat yhteensä	359	1 053
Tulevaisuudessa kertyvät rahoituskulut	-81	-140
<b>Rahoitusleasingvelkojen nykyarvo</b>	<b>278</b>	<b>912</b>
<b>Vähimmäisvuokrien nykyarvo</b>		
Yhden vuoden kuluessa	127	372
1-5 vuoden kuluttua	151	540
<b>Vähimmäisvuokrien nykyarvo</b>	<b>278</b>	<b>912</b>

## 26. Työsuhte-etuuksista johtuvat veloitteet

Konsernilla on useita työntekijöiden eläketurvan kattamiseksi tehtyjä eläkejärjestelyjä eri puolilla maailmaa. Suomessa eläketurva hoidetaan eläkevakuutusyhtiöiden kautta TEL-järjestelmän puitteissa, joka on luonteeltaan pääosin maksupohjainen järjestely. Siirryttäessä IFRS-raportointiin 1.1.2004 järjestelmään sisältyvä työkyvyttömyyseläkkeiden osuus katsottiin etuupohjaiseksi

järjestelyksi. Loppuvuonna 2004 hyväksytyn muutoksen TEL-työkyvyttömyysosa käsitellään maksupohjaisena järjestelynä 1.1.2006 lähtien. Tämän muutoksen seurauksena konserni tuloutti 258 000 euroa vuonna 2004 tuloslaskelman eläkekulujen oikaisuna ja eläkevastuu pieneni vastaavasti. Vuonna 2005 tuloutettiin loput 21 000 euroa tästä vastuusta järjestelyn supistamisena.

### Eläkeveloitteet taseessa

1000 EUR	31.12.2005	31.12.2004
Rahastoimattomien veloitteiden nykyarvo	473	346
Osittain tai kokonaan rahastoitujen veloitteiden nykyarvo		21
<b>Ali/ylikäte</b>		367
Kirjaamattomat vakuutusmatemaattiset tappiot	-108	-5
<b>Eläkevelka taseessa</b>	<b>365</b>	<b>361</b>

### Eläkekulut yhteensä

1000 EUR	1.1.-31.12.2005	1.1.-31.12.2004
Tilikauden työsuoritukseen perustuvat eläkemenot	-7	-47
Etuuksista johtuva veloitteen korkomeno	-18	-37
Takautuvaan työsuoritukseen perustuvat menot		21
Voitot järjestelyn supistamisesta	21	322
<b>Tuloslaskelmaan kirjattu eläkekulu</b>	<b>-4</b>	<b>258</b>

### Taseen eläkeveloitteiden täsmäytys

1000 EUR	31.12.2005	31.12.2004
Eläkeveloitteet tilikauden alussa	361	279
Tuloslaskelman eläkekulu	4	-258
Tytäryrityksen hankinta		340
<b>Eläkevelat tilikauden lopussa</b>	<b>365</b>	<b>361</b>

### Etuus pohjaiset järjestelyt: Käytetyt vakuutusmatemaattiset olettamukset 31.12.2005

	Saksa
Diskonttokorko (%)	4,25
Tuleva palkankorotusolettamus (%)	2,00
Järjestelyyn kuuluvien varojen odotettu tuotto (%)	2,50

### Etuus pohjaiset järjestelyt: Käytetyt vakuutusmatemaattiset olettamukset 31.12.2004

	Suomi	Saksa
Diskonttokorko (%)	5,25	5,25
Tuleva palkankorotusolettamus (%)	3,50	2,00
Järjestelyyn kuuluvien varojen odotettu tuotto (%)	2,00	2,50

## Muut eläke- ja työsuhde-etuudet

1000 EUR	31.12.2005	31.12.2004
Eläkevaraus	98	65
Muu pitkäaikainen työsuhde-etuus	66	61
<b>Yhteensä</b>	<b>164</b>	<b>126</b>

Eläkevaraus kattaa Laroxin työntekijöiden puolisoille myönnettyistä eläkkeistä aiheutuvat kulut. Muu pitkäaikainen työsuhde-etuus kattaa tietyille työntekijöille palvelusvuosien perusteella myönnettävistä ylimääräisistä vapaapäivistä aiheutuvat kulut.

## Eläkevelvoitteet taseessa yhteensä

1000 EUR	31.12.2005	31.12.2004
Etuuspohjaiset eläkevelvoitteet	365	361
Muut eläke- ja työsuhde-etuudet	135	126
<b>Eläkevelvoitteet yhteensä</b>	<b>500</b>	<b>487</b>

## 27. Varaukset

1000 EUR	1.1.2005	Varausten lisäykset	Käytetyt varaukset	31.12.2005
Takuuvaraukset	833	727	-306	1 254
<b>Yhteensä</b>	<b>833</b>	<b>727</b>	<b>-306</b>	<b>1 254</b>

Larox antaa useimmille tuotteilleen vuoden takuun käyttöönotosta tai 18 kuukautta toimituksesta. Takuuvaraus perustuu projektikohtaiseen laskelmaan ja aikaisempien vuosien kokemukseen. Takuuvaraus kattaa takuuvaateisiin liittyvät kustannukset tuotteista, jotka on tyypillisesti myyty

edellisen tilikauden aikana sillä edellytyksellä, että tuotetakuu on voimassa. Takuuvaraukset odotetaan käytettävän pääosin takuuajan voimassaoloaikana tai tutkimusta ja tuotekehitystä vaativissa takuutapauksissa viimeistään 12 kk takuuajan loppumisen jälkeen.

## 28. Ostovelat ja muut velat

1000 EUR	31.12.2005	31.12.2004
Velat osakkuusyrityksille	354	156
Saadut ennakot	851	219
Ostovelat	6 366	4 750
Siirtovelat	1 329	583
Henkilöstökulujaksotukset	2 362	1 925
Johdannaisvelat	399	
Muut siirtyvät erät	3 389	4 147
Muut velat	1 214	1 132
<b>Ostovelat ja muut velat yhteensä</b>	<b>16 265</b>	<b>12 912</b>

## 29. Rahoitusvarojen ja -velkojen käyvät arvot

1000 EUR	Liite	Kirjanpito- arvo 2005	Käypä arvo 2005	Kirjanpito- arvo 2004	Käypä arvo 2004
Rahoitusvarat:					
Myytavissä olevat sijoitukset	19	273	273	86	86
Myyntisaamiset ja muut saamiset	22	29 575	29 575	20 110	20 110
Rahavarat	23	1 737	1 737	962	962
Rahoitusvelat:					
Rahoitusleasingvelat	25	278	278	912	912
Ostovelat ja muut velat	28	16 265	16 265	12 297	12 297

Johdannaisten käyvät arvot on esitetty liitetiedostossa 31.

## 30. Vakuudet ja vastuusitoumukset

Velat, joiden vakuudeksi on annettu yritys- ja kiinteistökiinnityksiä 1000 EUR	31.12.2005	31.12.2004
Eläkelainat	1 004	1 102
Rahalaitoslainat	33 390	29 984
Muut lainat	5 344	5 200
<b>Yhteensä</b>	<b>39 738</b>	<b>36 286</b>
Vakuudeksi annetut kiinteistökiinnitykset	6 729	6 729
Vakuudeksi annetut yritysikiinnitykset	3 936	3 936
Annetut erityispannatut yritysikiinnitykset	9 062	9 062
<b>Yhteensä</b>	<b>19 727</b>	<b>19 727</b>
<b>Muiden puolesta annetut vakuudet</b>	<b>31.12.2005</b>	<b>31.12.2004</b>
Yritysikiinnitykset samaan konserniin kuuluville		4 965
Takaukset samaan konserniin kuuluville	5 888	3 841
Takaukset muille		73
Muut	190	188
<b>Yhteensä</b>	<b>6 078</b>	<b>9 067</b>
<b>Muut omat vastuut</b>		
<b>Käyttöleasingvastuut 1000 EUR</b>	<b>31.12.2005</b>	<b>31.12.2004</b>
Yhden vuoden kuluessa	563	205
1-5 vuoden kuluttua	485	193
<b>Yhteensä</b>	<b>1 048</b>	<b>398</b>
<b>Ei-purettavissa olevat vuokravastuut 1000 EUR</b>	<b>31.12.2005</b>	<b>31.12.2004</b>
Yhden vuoden kuluessa	174	168
1-5 vuoden kuluttua	10	151
<b>Yhteensä</b>	<b>184</b>	<b>319</b>

Konserni on vuokrannut käyttöönsä toimisto- ja tehdasrakennuksia erityyppisin purettavissa olevin vuokrasopimuksin. Näistä merkittävimpien vuokrasopimusten vastuut 31.12.2005 ovat 0,6 milj. euroa.

Vuokrakulut tuloslaskelmassa olivat 1,3 milj euroa vuonna 2005 (1,6 milj. euroa vuonna 2004)

### 31. Rahoitusriskien hallinta

Konsernin tavoitteena on minimoida rahoitusmarkkinoiden muutosten haitalliset vaikutukset konsernin kassaan, tulokseen ja omaan pääomaan. Pääasialliset riskit ovat valuuttariski ja korkoriski. Laroxin rahoitusyksikkö hoitaa keskitetysti konsernin rahoitusriskien hallinnan hallituksen hyväksymän rahoituspolitiikan mukaisesti.

#### Valuuttariski

Vahvistetun valuuttapolitiikan mukaisesti konsernin rahoitustoiminnon tehtävänä on suojata kaikki merkittävät valuuttariskit. Riskinalainen valuuttapositio koostuu pääasiallisesti myyntisaatavista, tilauskannasta, valuuttamääräisistä veloista sekä osasta tarjouskantaa.

Rahoituksen kurssivoitot ja -tappiot kirjataan rahoitustuottojen ja -kulujen ryhmään. Laroxin merkit-

tävimmät laskutusvaluutat ovat EUR, USD, AUD ja ZAR. Konsernin pääasiallinen ostovaluutta on EUR. Valuuttaposition suojaamisessa käytetään valuuttatermiinejä, valuuttaoptioita ja valuuttalainoja. Konserni suojaa myös ulkomaisten tytäryhtiöiden omia pääomia ulkoisilla valuuttalainoilla.

#### Korkoriski

Korkotason muutosten vaikutukset korollisten velkojen arvoon aiheuttavat korkoriskin. Korkoriskin hallitsemiseksi konsernin lainanotto on hajautettu kiinteä- ja vaihtuvakorkoisiin instrumentteihin. Tilikauden lopussa konsernissa ei ollut avoimia korkotermiinejä tai koronvaihtosopimuksia.

#### Luottoriski

Konsernilla on laaja asiakaskunta, joka jakautuu usealle markkina-alueelle. Luottoriskeiltä suojau-

dutaan pääasiassa maksuehdon ja maksutavan valinnalla. Larox ei pääsääntöisesti myönnä asiakasrahoitusta, vaan toimii yhteistyössä pankkien ja vientiluottolaitosten kanssa tukeakseen asiakkaiden laiteinvestointien rahoitusta.

#### Likviditeettiriski

Laroxin liiketoiminta sisältää sekä jatkuvaa että epäjatkovaa kassavirtaa. Larox pyrkii ylläpitämään riittävää likviditeettiä tehokkaalla kassanhallinnalla. Yhtiöllä on sovittuja luottolimiittijärjestelyjä pankkien kanssa lyhytaikaiseen käyttöpääomarahoitukseen sekä tililuottoja päivittäiskassan hallintaan. Vuoden 2005 lopussa käyttämättömiä limiittejä ja tililuottoja oli yhteensä 8,1 miljoonaa euroa.

Johdannaissopimusten käyvät arvot 1000 EUR	Positiivinen Käypä arvo 31.12.2005	Negatiivinen Käypä arvo 31.12.2005	Netto Käypä arvo 31.12.2005	Netto Käypä arvo 31.12.2004
Valuuttajohdannaiset:				
Terminisopimukset	17	-414	-397	143
Optiosopimukset				26
<b>Valuuttajohdannaiset yhteensä</b>	<b>17</b>	<b>-414</b>	<b>-397</b>	<b>169</b>

Johdannaissopimusten nimelliset arvot 1000 EUR	31.12.2005	31.12.2004
Valuuttajohdannaiset:		
Terminisopimukset	15 410	6 413
Optiosopimukset		587
<b>Valuuttajohdannaiset yhteensä</b>	<b>15 410</b>	<b>7 000</b>

## 32. Lähipiiritapahtumat

### Emo- ja tytäryhtiösuhteet

Osakkeet ja osuudet 31.12.2005	Kotimaa	Kpl	Omistusosuus-%	Osuus äänivallasta
Emoyritys Larox Oyj	Suomi			
Larox Company Oy	Suomi	50	100,0	100,0
Larox Inc.	USA	50	100,0	100,0
Larox Hoesch GmbH	Saksa	500	100,0	100,0
Larox Pannevis B.V.	Alankomaat	180	100,0	100,0
Larox Pty Ltd	Australia	400	100,0	100,0
Larox Chile SA	Chile	1 500	100,0	100,0
Larox Poland Ltd	Puola	335	100,0	100,0
Larox SA (Proprietary) Limited	Etelä-Afrikka	10 000	100,0	100,0
Filtros Larox Mexico SA de CV	Meksiko	5	100,0	100,0
Larox Central Africa Limited	Sambia	25	100,0	100,0
Larox UK Limited	Iso-Britannia	500	100,0	100,0
Larox Tecnologia de separacao de líquidos e sólidos LTDA	Brasilia	600 000	100,0	100,0
Cia. Minera Trinidad S.A.C	Peru	57 398	99,7	99,7
Explotaciones Mineras Metalicas S.A.C	Peru	197	99,0	99,0

### Liiketoimet osakkuusyhtiöiden kanssa

1000 EUR	1.1.-31.12.2005	1.1.-31.12.2004
Tavaroiden ja palvelujen myynnit	1	264
Tavaroiden ja palvelujen ostot	2 213	2 028

### Muut lähipiiritapahtumat

1000 EUR	1.1.-31.12.2005	1.1.-31.12.2004
Palveluiden ostot	22	22

### Osakkuusyhtiösaamiset ja -velat

1000 EUR	31.12.2005	31.12.2004
Myyntisaamiset	4	21
Ostovelat	354	156

### Johdon henkilöstöetuudet

Laroxin johto koostuu hallituksesta, toimitusjohtajasta ja konsernin johtoryhmästä.

1000 EUR	1.1.-31.12.2005	1.1.-31.12.2004
Lyhytaikaiset työsuhde-etuudet	1 213	1 200
Työsuhteen jälkeiset etuudet	61	54
Muut pitkäaikaiset työsuhde-etuudet		
Työsuhteen päättymiseen liittyvät etuudet		
Osakeperusteiset maksut	100	
<b>Johdon henkilöstöetuudet yhteensä</b>	<b>1 374</b>	<b>1 254</b>

Emoyhtiön toimitusjohtajan ja työsuhteessa olevan hallituksen puheenjohtajan eläkeiäksi on sovittu 60 vuotta.





# Emoyhtiön tilinpäätös, FAS

## Emoyhtiön tuloslaskelma, FAS

1000 EUR	Liite	1.1.-31.12.2005	1.1.-31.12.2004
<b>Liikevaihto</b>	2)	<b>63 521</b>	<b>65 717</b>
Valmiiden ja keskeneräisten tuotteiden varastojen muutos		2 565	-746
Liiketoiminnan muut tuotot	3)	591	353
Materiaalit ja palvelut	4)	-32 255	-29 568
Henkilöstökulut	5)	-12 251	-11 331
Poistot	6)	-2 028	-2 166
Liiketoiminnan muut kulut	7)	-16 101	-15 316
<b>LIIKEVOITTO</b>		<b>4 044</b>	<b>6 942</b>
Rahoitustuotot ja -kulut	8)	67	-1 606
<b>VOITTO ENNEN SATUNNAISERÄÄ</b>		<b>4 110</b>	<b>5 337</b>
Satunnaiserät	9)	525	
<b>VOITTO SATUNNAISERIEN JÄLKEEN</b>		<b>4 635</b>	<b>5337</b>
Tilinpäätössiirrot	10)	-605	-487
Tuloverot	11)	-1 064	-1 420
<b>TILIKAUDEN VOITTO</b>		<b>2 967</b>	<b>3 429</b>

## Emoyhtiön tase, FAS

1000 EUR	Liite	31.12.2005	31.12.2004
VASTAAVAA			
<b>PYSYVÄT VASTAAVAT</b>			
Aineettomat hyödykkeet	12)	13 733	14 677
Aineelliset hyödykkeet	13)	9 229	9 632
Sijoitukset	14)		
Osuudet saman konsernin yrityksissä		10 456	6 429
Muut sijoitukset		357	352
<b>PYSYVÄT VASTAAVAT YHTEENSÄ</b>		<b>33 775</b>	<b>31 091</b>
<b>VAIHTUVAT VASTAAVAT</b>			
Vaihto-omaisuus	15)	10 447	7 163
Pitkäaikaiset saamiset	16)	6 779	7 816
Laskennallinen verosaaminen		264	417
Lyhytaikaiset saamiset	16)	26 776	20 146
Rahat ja pankkisaamiset		30	32
<b>VAIHTUVAT VASTAAVAT YHTEENSÄ</b>		<b>44 296</b>	<b>35 574</b>
<b>VASTAAVAA YHTEENSÄ</b>		<b>78 071</b>	<b>66 664</b>
<b>VASTATTAVAA</b>			
<b>OMA PÄÄOMA</b>	17)		
Osakepääoma		5 565	5 564
Osakeanti		64	
Ylikurssirahasto		6 182	5 937
Arvonkorotusrahasto		75	75
Edellisten tilikausien voitto		6 348	4 495
Tilikauden voitto		2 967	3 429
<b>OMA PÄÄOMA YHTEENSÄ</b>		<b>21 200</b>	<b>19 501</b>
Tilinpäätössiirtojen kertymä	18)	2 746	2 141
Pakolliset varaukset yhteensä	19)	897	713
<b>VIERAS PÄÄOMA</b>			
Pitkäaikainen korollinen vieras pääoma	20)	24 311	28 617
Lyhytaikainen korollinen vieras pääoma	20)	15 032	7 668
Lyhytaikainen koroton vieras pääoma		13 884	8 024
<b>VIERAS PÄÄOMA YHTEENSÄ</b>		<b>53 227</b>	<b>44 310</b>
<b>VASTATTAVAA YHTEENSÄ</b>		<b>78 071</b>	<b>66 664</b>

## Emoyhtiön rahavirtalaskelma, FAS

1000 EUR	1.1.-31.12.2005	1.1.-31.12.2004
<b>Liiketoiminnan rahavirrat</b>		
Tilikauden voitto	2 967	3 429
Oikaisu tilikauden tulokseen	3 105	5 995
Käyttöpääoman muutos	-1 620	-8 029
Liiketoiminnan rahavirta ennen rahoituseriä ja veroja	4 451	1 395
Maksetut korot liiketoiminnasta	-1 801	-2 168
Saadut korot liiketoiminnasta	1 051	866
Muut rahoituserät liiketoiminnasta	427	
Maksetut verot liiketoiminnasta	-1 370	-755
<b>Liiketoiminnan nettorahavirta</b>	<b>2 758</b>	<b>-662</b>
<b>Investointien rahavirrat</b>		
Investoinnit aineellisiin ja aineettomiin hyödykkeisiin	-685	-19 629
Aineellisten ja aineettomien hyödykkeiden luovutustulot		39
Perustetut konserniyhtiöt	-26	
Myönnetyt lainat	-6 396	-11 274
Lainasaamisten takaisinmaksut	2 536	4 410
Saadut osingot investoinneista	252	122
<b>Investointien nettorahavirta</b>	<b>-4 320</b>	<b>-26 332</b>
<b>Rahoituksen rahavirrat</b>		
Maksullinen osakeanti	310	6 747
Lyhytaikaisten lainojen nostot	12 647	5 400
Lyhytaikaisten lainojen takaisinmaksut	-6 177	-2 823
Pitkäaikaisten lainojen nostot		11 500
Pitkäaikaisten lainojen takaisinmaksut	-3 643	-9 545
Maksetut osingot	-1 576	-1 321
<b>Rahoituksen nettorahavirta</b>	<b>1 560</b>	<b>9 958</b>
<b>Rahavarojen muutos</b>		
Avaavan taseen mukaiset rahavarat	32	17 068
Päättävän taseen mukaiset rahavarat	30	32

# Emoyhtiön tilinpäätöksen liitetiedot

## 1. Tilinpäätöksen laadintaperiaatteet

### Valuuttamääräiset tapahtumat

Valuuttamääräiset tapahtumat kirjataan emoyhtiön kirjanpidossa euroiksi käyttämällä tapahtumapäivän voimassaolevaa valuuttakurssia. Tilinpäätöksessä muunnetaan emoyhtiön ulkomaan valuuttana olevat varat ja velat euroiksi käyttämällä Euroopan keskuspankin tilinpäätöspäivän keskiкурсseja. Kaikki tilikauden aikana myyntisaamisista ja ostovelosta, lyhyt- ja pitkäaikaisista veloista sekä saamisista realisoituneet ja realisoitumattomat kurssierot kirjataan tulovaikeutteisesti. Suojaamistarkoituksessa otettujen johdannaisinstrumenttien kurssieroilla on oikaistu vastaavan suojattavan erän kurssieroa.

### Liikevaihto

Tuotteiden ja palveluiden myynti tuloutetaan niiden luovutuksen yhteydessä. Myyntituotoista vähennetään välilliset verot ja myynnin oikaisuerät. Myynnin oikaisueriin sisältyvät annetut alennukset ja myynnin kurssierot.

### Tutkimus- ja tuotekehitysmenot

Tutkimus- ja tuotekehitysmenot on kirjattu vuosikuluiksi niiden syntymisvuonna. Kehittämismenot

aktivoidaan taseeseen, kun kyseessä oleva hyödyke tulee todennäköisesti tuottamaan vastaista taloudellista hyötyä. Aktivoidut kehittämismenot kirjataan kuluksi ennakoituna taloudellisena vaikutusaikana.

### Verot

Tuloverot on kirjattu Suomen verolainsäädännön mukaisesti.

### Vaihto-omaisuus

Vaihto-omaisuus arvostetaan hankintameno- tai sitä alempaan nettorealisointiarvoon. Hankintameno määritetään FIFO-menetelmää (first-in, first-out) käyttäen ja siihen sisällytetään raaka-aineiden ostomenot, välittömät valmistuspalkat, muut välittömät valmistusmenot sekä osuus valmistuksen yleiskustannuksista, mutta ei vieraan pääoman menoja. Nettorealisointiarvo on arvioitu, tavanomaisessa liiketoiminnassa saatava myyntihinta vähennettynä tuotteen valmiiksi saattamisesta johtuvilla menoilla ja arvioidulla myynnin toteuttamiseksi välttämättömillä menoilla.

### Käyttöomaisuus ja poistot

Käyttöomaisuuden kirjanpitoarvot perustuvat alkuperäisiin hankintamenoihin lukuunottamatta emoyhtiön maa- ja vesialueiden sekä rakennusten

arvonkorotuksia. Arvonkorotukset, maa- ja vesialueet 563 000 euroa ja rakennukset 2 787 000 euroa, on tehty vuonna 1990 ja sitä aikaisemmin perustuen ulkopuoliseen arvioon. Arvonkorotuksiin sisältyy verovelkaa 871 000 euroa, jota ei ole kirjattu, koska verovelan realisoituminen ei ole todennäköistä lähitulevaisuudessa.

Poistokelpoisesta käyttöomaisuudesta tehdään suunnitelman mukaiset tasapoistot arvioituun taloudelliseen käyttöikään perustuen. Poistoajat perustuvat taloudelliseen käyttöikään seuraavasti: rakennukset ja rakennelmat 5 - 40 vuotta; koneet ja kalusto 4 - 10 vuotta; muut pitkävaikutteiset menot 3 - 10 vuotta; muut aineelliset hyödykkeet 10 vuotta; aineettomat oikeudet 4 - 10 vuotta; liikearvo 20 vuotta.

## 2. Liikevaihdon maantieteellinen jakauma

1000 EUR	1.1.-31.12.2005	1.1.-1.12.2004
Pohjois-, Keski- ja Etelä-Amerikka	25 632	28 335
Aasia ja Australasia	19 121	19 875
Eurooppa, CIS, Lähi-Itä ja Afrikka	18 768	17 507
<b>Yhteensä</b>	<b>63 521</b>	<b>65 717</b>

## 3. Liiketoiminnan muut tuotot

1000 EUR	1.1.-31.12.2005	1.1.-1.12.2004
Avustukset	211	178
Provisiot	40	82
Muut	341	93
<b>Liiketoiminnan muut tuotot yhteensä</b>	<b>591</b>	<b>353</b>

## 4. Materiaalit ja palvelut

1000 EUR	1.1.-31.12.2005	1.1.-1.12.2004
Aineet, tarvikkeet, tavarat		
Ostot tilikauden aikana	-31 648	-30 097
Varastojen muutos	609	1 704
Ulkopuoliset palvelut	-1 216	-1 175
<b>Materiaalit ja palvelut yhteensä</b>	<b>-32 255</b>	<b>-29 568</b>

## 5. Henkilöstökulut

1000 EUR	1.1.-31.12.2005	1.1.-31.12.2004
Palkat ja palkkiot	-9 547	-8 915
josta toimitusjohtajan ja hallituksen palkat ja palkkiot	-476	-397
Eläkekulut	-1 649	-1 487
Muut henkilöstökulut	-1 055	-929
<b>Henkilöstökulut yhteensä</b>	<b>-12 251</b>	<b>-11 331</b>

Palkat ja palkkiot	1.1.-31.12.2005	1.1.-31.12.2004
Toimitusjohtaja	311	188
Hallituksen jäsenet		
Timo Vartiainen	88	84
Katariina Aaltonen	42	80
Teppo Taberman	11	14
Thomas Franck	11	
Matti Ruotsala	11	
Hallituksen aiemmat jäsenet		
Nuutti Vartiainen	4	14
Jouko Jaakkola		18

Emoyhtiön toimitusjohtajan ja työsuhteessa olevan hallituksen puheenjohtajan eläkeiäksi on sovittu 60 vuotta.

Henkilöstön keskimääräinen lukumäärä	1.1.-31.12.2005	1.1.-31.12.2004
Toimihenkilöt	138	136
Työntekijät	74	74
<b>Yhteensä</b>	<b>212</b>	<b>210</b>

## 6. Poistot suunnitelman mukaan

1000 EUR	1.1.-31.12.2005	1.1.-31.12.2004
Poisto kehittämismenoista	-39	
Aineettomista oikeuksista	-606	-681
Liikearvosta	-542	-542
Muista pitkävaikutteisista menoista	-161	-201
Maa-alueista (asfaltointi)	-3	-2
Rakennuksista	-150	-151
Koneista ja kalustosta	-524	-587
Muista aineellisista hyödykkeistä	-3	-3
<b>Poistot yhteensä</b>	<b>-2 028</b>	<b>-2 166</b>

## 7. Liiketoiminnan muut kulut

1000 EUR	1.1.-31.12.2005	1.1.-1.12.2004
Myynnin kulut	-4 923	-4 508
Käyttöaineet ja tarvikkeet	-617	-662
Kiinteistöjen ylläpito	-484	-628
Vuokrat	-315	-288
Henkilöstömenot	-611	-739
Matkakulut	-2 016	-1 906
Markkinointi ja viestintä	-1 087	-866
Ulkopuoliset palvelut	-5 077	-4 766
Muut liiketoiminnan kulut	-969	-954
<b>Liiketoiminnan muut kulut yhteensä</b>	<b>-16 101</b>	<b>-15 316</b>

## 8. Rahoitustuotot ja -kulut

1000 EUR	1.1.-31.12.2005	1.1.-31.12.2004
Osingot saman konsernin yrityksiltä	252	
Osingot osakkuusyrityksiltä		173
Muut korko- ja rahoitustuotot		
Saman konsernin yrityksiltä	1 050	806
Muilta	794	60
<b>Rahoitustuotot yhteensä</b>	<b>2 096</b>	<b>1 038</b>
Tytäryhtiöosakkeiden arvonalentumiskirjauksen palautus	112	
Korkokulut ja muut rahoituskulut		
Muille	-2 141	-2 644
<b>Rahoituskulut yhteensä</b>	<b>-2 029</b>	<b>-2 644</b>
<b>Rahoitustuotot ja -kulut yhteensä</b>	<b>67</b>	<b>-1 606</b>
Erään rahoitustuotot ja -kulut sisältyy kurssivoittoja (+)/-tappioita (-)	485	-192

## 9. Satunnaiset

1000 EUR	1.1.-31.12.2005	1.1.-31.12.2004
Satunnaiset tuotot	525	
<b>Satunnaiset tuotot yhteensä</b>	<b>525</b>	

Tytäryhtiöosaamisen arvonalennuksen palautus.

## 10. Tilinpäätössiirrot

1000 EUR	1.1.-31.12.2005	1.1.-31.12.2004
Suunnitelman mukaisten ja kirjanpidollisten poistojen erotus		
Rakennuksista	-70	98
Koneista ja kalustosta	7	-44
Liikearvosta	-542	-542
<b>Tilinpäätössiirrot yhteensä</b>	<b>-605</b>	<b>-487</b>

## 11. Tuloverot

1000 EUR	1.1.–31.12.2005	1.1.–31.12.2004
Tuloverot varsinaisesta toiminnasta	-911	-1 420
Laskennallisen verosaamisen muutos	-152	
<b>Tuloverot yhteensä</b>	<b>-1 064</b>	<b>-1 420</b>

## 12. Aineettomat hyödykkeet

1.1.–31.12.2005 1000 EUR	Kehittämismenot	Aineettomat hyödykkeet	Liikearvo	Muut pitkävaikutteiset menot
Hankintameno 1.1.	202	7 322	10 843	4 674
Lisäykset	208	196		
Hankintameno 31.12.	410	7 518	10 843	4 674
Kertyneet poistot 1.1.		-3 437	-542	-4 385
Tilikauden poisto 1.1.-31.12.	-39	-606	-542	-160
Kertyneet poistot 31.12.	-39	-4 043	-1 084	-4 545
<b>Kirjanpitoarvo 31.12.</b>	<b>371</b>	<b>3 475</b>	<b>9 759</b>	<b>129</b>

## 13. Aineelliset hyödykkeet

1.1.-31.12.2005 1000 EUR	Maa-alueet	Rakennukset	Koneet ja kalusto	Muut aineelliset hyödykkeet
Hankintameno 1.1.	1 137	8 580	11 405	104
Lisäykset	10	55	217	
Vähennykset			-4	
Hankintameno 31.12.	1 147	8 634	11 617	104
Kertyneet poistot 1.1.	-8	-2 745	-8 743	-98
Tilikauden poisto 1.1.-31.12.	-3	-150	-524	-3
Kertyneet poistot 31.12.	-11	-2 895	-9 266	-101
<b>Kirjanpitoarvo 31.12.</b>	<b>1 136</b>	<b>5 739</b>	<b>2 351</b>	<b>3</b>
Sisältää arvonorotuksia *)	563	2 787		

\*) Arvonorotuksiin liittyvää verovelkaa, 0,9 milj. euroa, ei ole kirjattu, koska verovelan realisoituminen ei ole todennäköistä lähitulevaisuudessa.



## 14. Sijoitukset

Osakkeet ja osuudet 31.12.2005	Maa	Kpl	Osuus-%	Kirjanpitoarvo, EUR
Larox Company Oy	Suomi	50	100,0	8 000
Larox Inc.	USA	50	100,0	686 964
Larox Hoesch GmbH	Saksa	500	100,0	2 621 037
Larox Pannevis B.V.	Alankomaat	180	100,0	6 175 700
Larox Pty Ltd	Australia	400	100,0	770 071
Larox Chile SA	Chile	1 500	100,0	34 122
Larox Poland Ltd	Puola	335	100,0	103 661
Larox SA (Proprietary) Limited	Etelä-Afrikka	10 000	100,0	1 421
Filtros Larox Mexico SA de CV	Meksiko	5	100,0	5 195
Larox Central Africa Limited	Sambia	25	100,0	25 115
Larox UK Limited	Iso-Britannia	500	100,0	786
Larox Tecnologia de separacao de líquidos e sólidos LTDA *)	Brasilia	60 000	10,0	23 500
Cia Minera Trinidad S.A.C	Peru	57 398	99,7	
<b>Tytäryhtiösakkeet yhteensä</b>				<b>10 455 571</b>

\*) Larox Company Oy omistaa loput 90%

1000 EUR	31.12.2005
Tytäryhtiösakkeet yhteensä	10 456
Osakkuusyhtiösakkeet, Larox Flowsys Oy	247
Saamiset saman konsernin yrityksiltä, Larox Poland Ltd	87
Muut osakkeet	23
<b>Sijoitukset yhteensä</b>	<b>10 813</b>

## 15. Vaihto-omaisuus

1000 EUR	31.12.2005	31.12.2004
Aineet ja tarvikkeet	7 385	6 947
Keskeneräiset projektit	2 681	121
Valmiit tuotteet	94	89
Muu vaihto-omaisuus	171	0
Ennakkomaksut vaihto-omaisuudesta	115	5
<b>Vaihto-omaisuus yhteensä</b>	<b>10 447</b>	<b>7 163</b>

## 16. Saamiset

1000 EUR	31.12.2005	31.12.2004
<b>PITKÄAIKAISET SAAMISET</b>		
Saamiset saman konsernin yrityksiltä	6 779	7 816
<b>Pitkäaikaiset saamiset yhteensä</b>	<b>6 779</b>	<b>7 816</b>
<b>LYHYTAIKAISET SAAMISET</b>		
Myyntisaamiset	9 236	9 810
Muut saamiset	940	548
Siirtosaamiset	679	225
Saamiset saman konsernin yrityksiltä	7 542	2 757
Lainat saman konsernin yrityksille	8 377	6 804
Saamiset omistusyhteisyhteisyyksiltä	1	1
<b>Lyhytaikaiset saamiset yhteensä</b>	<b>26 775</b>	<b>20 146</b>

Siirtosaamisiin sisältyvät olennaiset erät liittyvät verosaataviin.

## 17. Oma pääoma

Oman pääoman muutos 2005 1000 EUR	Osake- pääoma	Ylikurssi- rahasto	Arvonkorotus- rahasto *)	Voittovarot	Yhteensä
Oma pääoma 1.1.	5 564	5 937	75	7 924	19 501
Uusmerkintä	1	5			7
Osingonjako				-1 576	-1 576
Rekisteröimätön osakeanti	64	239			303
Tilikauden voitto				2 967	2 967
<b>OMA PÄÄOMA YHTEENSÄ 31.12.2005</b>	<b>5 629</b>	<b>6 182</b>	<b>75</b>	<b>9 314</b>	<b>21 200</b>

Oman pääoman muutos 2004 1000 EUR	Osake- pääoma	Ylikurssi- rahasto	Arvonkorotus- rahasto *)	Voittovarot	Yhteensä
Oma pääoma 1.1.	4 442	11	75	6 117	10 645
Uusmerkintä	810	5 937			6 747
Rahastoanti	312	-11		-301	
Osingonjako				-1 321	-1 321
Tilikauden voitto				3 429	3 429
<b>OMA PÄÄOMA YHTEENSÄ 31.12.2004</b>	<b>5 564</b>	<b>5 937</b>	<b>75</b>	<b>7 924</b>	<b>19 501</b>

\*)Arvonkorotusrahastosta on vuosina 1987, 1990 ja 1994 käytetty rahastoanteihin yhteensä 3,2 miljoonaa euroa.

## Voitonjakokelpoiset varat

1000 EUR	31.12.2005
Voitto edellisiltä tilikausilta	6 348
Tilikauden voitto	2 967
<b>Voitonjakokelpoiset varat yhteensä</b>	<b>9 314</b>

## 18. Tilinpäätössiirrot

1000 EUR	31.12.2005	31.12.2004
Suunnitelman mukaisten ja kirjanpidollisten poistojen kertynyt erotus		
Muista pitkävaikutteisista menoista	17	17
Rakennuksista	939	869
Koneista ja kalustosta	706	713
Liikearvosta	1 084	542
<b>Tilinpäätössiirrot yhteensä</b>	<b>2 746</b>	<b>2 141</b>

## 19. Varaukset

1000 EUR	31.12.2005	13.12.2004
Takuuvaraus tilikauden alussa	713	623
Muutos	115	90
<b>Takuuvaraus tilikauden lopussa</b>	<b>828</b>	<b>713</b>
Eläkevaraus tilikauden alussa		
Muutos	69	
<b>Eläkevaraus tilikauden lopussa</b>	<b>69</b>	
<b>Varaukset yhteensä</b>	<b>897</b>	<b>713</b>

## 20. Vieras pääoma

1000 EUR	31.12.2005	31.12.2004
<b>Pitkäaikainen vieras pääoma</b>		
Lainat rahoituslaitoksilta	18 158	22 393
Eläkelainat	953	1 025
Muut velat	5 200	5 200
<b>Pitkäaikainen vieras pääoma yhteensä</b>	<b>24 311</b>	<b>28 617</b>
<b>Lyhytaikainen vieras pääoma</b>		
Lainat rahoituslaitoksilta	14 960	7 591
Eläkelainat	72	77
<b>Lyhytaikainen korollinen vieras pääoma</b>	<b>15 032</b>	<b>7 668</b>
Ostovelat	4 697	2 856
Siirtovelat	4 215	4 262
Muut velat	293	267
Saadut ennakot	2 901	27
Velat saman konsernin yrityksille	1 560	539
Velat omistusyhteisyrityksille	218	72
<b>Lyhytaikainen koroton vieras pääoma</b>	<b>13 884</b>	<b>8 023</b>

Siirtovelkoihin sisältyvät olennaiset erät liittyvät henkilöstökulujaksotuksiin.

## 20. Vakuudet ja vastuuitoumukset

1000 EUR	31.12.2005	31.12.2004
Eläkelainat	1 025	1 102
Rahalaitoslainat	33 118	29 984
Muut lainat	5 200	5 200
<b>Yhteensä</b>	<b>39 343</b>	<b>36 286</b>
Vakuudeksi annetut kiinteistökiinnitykset	6 729	6 729
Vakuudeksi annetut yritysikiinnitykset, yleispantatut	3 936	8 901
Vakuudeksi annetut yritysikiinnitykset, erityispantatut	9 062	9 062
<b>Yhteensä</b>	<b>19 727</b>	<b>24 692</b>
<b>Muiden puolesta annetut vakuudet</b>	<b>31.12.2005</b>	<b>31.12.2004</b>
Takaukset samaan konserniin kuuluville	5 888	3 841
Takaukset muille		73
Muut	190	188
<b>Yhteensä</b>	<b>6 078</b>	<b>4 102</b>
<b>Leasing-vastuut</b>	<b>31.12.2005</b>	<b>31.12.2004</b>
<b>1000 EUR</b>		
Seuraavana vuonna	364	247
Yli vuoden kuluttua	314	373
<b>Yhteensä</b>	<b>678</b>	<b>620</b>
<b>Muut vastuut</b>		
Eläkevastuut		65



# Konsernin kehitys 2001-2005

1000 EUR	2005 IFRS	2004 IFRS	2003 FAS	2002 FAS	2001 FAS
<b>Toiminnan laajuus</b>					
Uudet tilaukset	121 470	93 204	56 539	51 721	67 930
Tilaukanta	29 845	12 425	13 818	13 236	20 736
Liikevaihto	104 324	96 469	56 519	59 221	66 959
Liikevaihdon muutos %	8,1	70,7	-4,6	-11,6	20,9
Viennin ja ulkomaantoiminnan osuus %	97	97	92	93	92
Henkilömäärä (lkm)	438	436	280	314	294
Liikevaihto/henkilö	238	221	202	189	228
Kokonaisvelat	59 368	51 733	41 745	30 349	26 516
Lyhytaikaiset velat	31 452	20 906	14 177	19 558	17 335
Oma pääoma	24 901	20 890	15 016	13 647	15 198
Taseen loppusumma	84 269	72 523	56 761	43 996	41 714
Investoinnit	1 832	33 133	1 456	3 916	2 135
Investoinnit %	1,8	34,3	2,6	6,6	3,2
<b>Tulos ja kannattavuus</b>					
Poistot	3 931	4 395	2 121	1 737	1 435
Liikevoitto	6 670	3 894	4 160	2 258	5 481
Rahoitustuotot ja -kulut	-1 091	-2 248	-1 097	-1 627	-788
Tulos ennen veroja	5 790	1 825	2 047	631	4 693
Tilikauden voitto	4 502	1 507	1 646	127	3 233
Liikevoitto %	6,4	4,0	7,4	3,8	8,2
Nettorahoituskulut %	0,8	2,3	1,9	2,7	1,2
Tulos ennen veroja %	5,6	1,9	5,4	1,1	7,0
Voitto %	4,3	1,6	2,9	0,2	4,8
Oman pääoman tuotto %	19,7	8,6	16,5	0,9	21,8
Sijoitetun pääoman tuotto %	12,6	7,9	10,4	7,0	19,2
<b>Rahoitus</b>					
Quick ratio	0,9	1,0	3,1	1,0	1,1
Current ratio	1,5	1,7	3,0	1,4	1,6
Omavaraisuus %	29,9	28,9	28,3	32,7	38,5
Suhteellinen velkaantuneisuus %	56,1	53,3	67,2	47,3	36,2

# Tunnuslukuja vuosineljänneksittäin

1000 EUR	2005		2005		2004
	4. neljännes	3. neljännes	2. neljännes	1. neljännes	4. neljännes
Uudet tilaukset	39 444	26 918	31 499	23 609	20 266
Konsernin tilauskanta kauden lopussa	29 845	30 075	33 772	23 128	12 425
Liikevaihto	39 518	30 638	18 832	15 336	28 217
Liikevoitto	6 794	3 702	-782	-3 044	1 359
% liikevaihdosta	17,2	12,1	-4,2	-19,8	4,8
Nettorahoituskulut	338	53	52	436	624
% liikevaihdosta	0,9	0,2	0,3	2,8	2,2
Tulos ennen veroja	6 455	3 649	-834	-3 481	735
Neljänneksen tulos	4 846	2 625	-669	-2 300	358

# Osakkeet ja osakkeenomistajat

## Osakekohtaiset tunnusluvut

	2005 IFRS	2004 IFRS	2003 FAS	2002 FAS	2001 FAS
Konsernin tulos/osake, EUR	0,49	0,17	0,30	0,02	0,41
Oma pääoma/osake, EUR	2,68	2,25	1,90	1,72	1,92
Osinko/osake, EUR	0,24**)	0,17	0,17	0,07	0,17
Osinko/tulos, %	49,0	100,0	55,8	415,9	41,0
Efektiiivinen osinkotuotto, %	3,9	3,6	4,2	2,2	7,6
Hinta/voitto -suhde (P/E)	12,57	27,4	13,2	187,2	5,4
<b>Osakkeen kurssikehitys</b>					
Keskikurssi, EUR	5,40	5,24	3,21	3,01	2,02
Alin kurssi, EUR	4,50	3,85	2,00	2,17	1,67
Ylin kurssi, EUR	6,24	9,10	4,00	3,67	2,28
Kurssi tilikauden lopussa, EUR	6,10	4,66	3,93	3,00	2,20
Osakekurssin muutos, %	30,9	18,6	31,0	36,4	28,7
Osakkeenomistajan tuotto, %	34,5	22,9	33,3	44,1	37,4
<b>Osakekannan markkina-arvo kauden lopussa</b>					
A-osakkeet, milj.EUR*)	13,0	9,9	8,4	6,8	4,7
B-osakkeet, milj.EUR	43,6	33,3	22,8	18,7	12,8
Yhteensä	56,6	43,2	31,2	25,5	17,4
<b>Osakkeiden vaihdon kehitys</b>					
B-osakkeet, 1000 kpl	865,3	417,9	117,6	2 373,6	337,5
Osuus B-osakkeiden keskim. lkm:stä, %	12,1	6,3	2,0	40,9	5,8
Osakkeiden keskimääräinen lukumäärä, 1000 kpl	7 151,2	6 624,1	5 799,3	5 799,3	5 799,3
<b>Osakkeiden lukumäärä kauden lopussa</b>					
A-sarja, 1 000 kpl	2 124,0	2 124,0	2 124,0	2 124,0	2 124,0
B-sarja, 1 000 kpl	7 151,7	7 149,3	5 799,3	5 799,3	5 799,3
Yhteensä, 1 000 kpl	9 275,7	9 273,3	7 923,3	7 923,3	7 923,3

\*) A-osakkeen kohdalla käytetty julkisesti noteeratun B-osakkeen tilikauden viimeistä kaupantekokurssia.

\*\*) Hallituksen ehdotus yhtiökokoukselle

## Osakekannan jakautuminen sektoreittain 30.12.2005

	Osakkaiden lukumäärä	Osuus osakkaista, %	Osakkeita yhteensä, kpl	Osuus osakekannasta, %
Yksityiset yritykset	54	9,5	1 177 202	12,7
Rahoitus- ja vakuutuslaitokset	8	1,4	466 200	5,0
Julkisyhteisöt	2	0,3	402 900	4,3
Voittoa tavoittelemattomat yhteisöt	6	1,1	75 530	0,8
Kotitaloudet	487	85,4	7 001 026	75,5
Ulkomaiset omistajat	13	2,3	135 559	1,5
Yhteensä	570	100,0	9 258 417	99,8
Odoteluettelolla, yhteistilillä ja erityistileillä			17 283	0,2
<b>Liikkeeseenlaskettu yhteensä</b>			<b>9 275 700</b>	<b>100,0</b>

## Osakekannan jakautuminen suuruusluokittain 30.12.2005

	Osakkaiden lukumäärä	Osuus osakkaista, %	Osakkeita yhteensä, kpl	Osuus osakekannasta, %
1-100	45	7,9	1 799	
101-500	196	34,4	49 838	0,5
501-1000	132	23,2	103 175	1,1
1001-10000	145	25,4	442 327	4,8
10001-100000	33	5,8	1 433 754	15,5
100001-500000	15	2,6	3 014 580	32,5
Yli 500000	4	0,7	4 212 944	45,4
Odotusluettelolla, yhteistilillä ja erityistileillä			17 283	0,2
Liikkeeseenlaskettu yhteensä	570	100,0	9 275 700	100,0
joista hallintarekisteröityjä	3		172 400	1,9

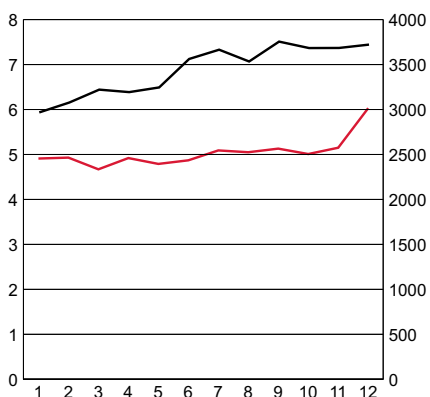
## Suurimmat osakkeenomistajat 30.12.2005

	Osuus osakekannasta, % 30.12.2005	Osuus äänimäärästä, % 30.12.2005
Aaltonen Katariina	12,0	22,9
Kupias Karoliina	12,0	22,9
Vartiainen Timo	11,9	22,9
Laakkonen Mikko	9,5	1,8
Outokumpu Oyj	4,4	0,8
Vartiainen Nuutti	4,0	14,9
Keskinäinen Eläkevakuutusyhtiö Ilmarinen	3,6	0,7
Capillary Oy	3,2	0,6
Hietala Pekka	2,5	0,5
Merivirta Jyri	1,9	0,4

Larox Oyj:n hallituksen jäsenet ja toimitusjohtaja omistavat ja hallitsevat yhteensä 2 217 225 osaketta, mikä vastaa 45,8 % äänivallasta.

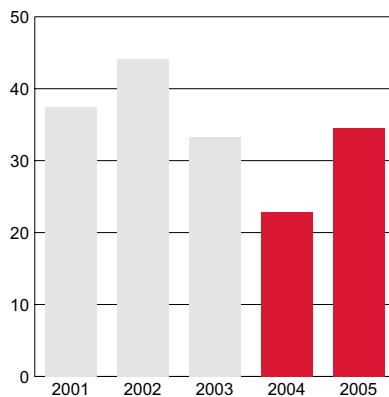
Yhtiön tiedossa ei ole voimassaolevia osakassopimuksia.

Laroxin B-osakkeen kurssikehitys, 2005, EUR



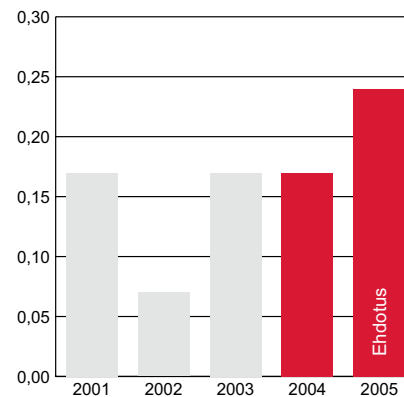
— Laroxin B-osakkeen kurssikehitys, EUR  
— i-indeksi

Osakkeenomistajan tuotto-% 2001-2005



■ FAS ■ IFRS

Osinko/osake 2001-2005, EUR



■ FAS ■ IFRS



# Tunnuslukujen laskentaperiaatteet

## Oman pääoman tuotto, %

Tilikauden tulos	x 100
Sijoitettu pääoma – korolliset velat keskimäärin tilikauden aikana	

## Sijoitettu pääoma

Oma pääoma + korolliset velat
-------------------------------

## Sijoitetun pääoman tuotto, %

Tulos ennen veroja + rahoituskulut	x 100
Sijoitettu pääoma keskimäärin tilikauden aikana	

## Omavaraisuus, %

Oma pääoma	x 100
Taseen loppusumma - saadut ennakot	

## Suhteellinen velkaantuneisuus, %

Velat yhteensä + pakolliset varaukset – saadut ennakot	x 100
Liikevaihto	

## Quick ratio

Rahavarat – osatuloutuksen saamiset
Lyhytaikaiset velat – saadut ennakot

## Current ratio

Vaihto-omaisuus + rahavarat
Lyhytaikaiset velat

## Tulos/osake

Tulos ennen veroja
Osakkeiden keskimääräinen osakeantioikaistu lukumäärä kauden aikana

## Oma pääoma/osake

Oma pääoma
Osakeantioikaistu osakkeiden lukumäärä kauden lopussa

## Osinko/osake

Tilikaudelta jaettu osinko
Osakeantioikaistu osakkeiden lukumäärä kauden lopussa

## Osinko/tulos, %

Osakekohtainen osinko	x 100
Tulos/osake	

## Efekttiivinen osinkotuotto, %

Osinko/osake
Osakeantioikaistu viimeinen kaupantekokurssi kauden lopussa

## Hinta/voitto-suhde (P/E)

Osakeantioikaistu viimeinen kaupantekokurssi kauden lopussa
Tulos/osake

## Osakkeen keskikurssi

Osakkeen euromääräinen kokonaisvaihto
Kauden aikana vaihdettujen osakkeiden lukumäärä

## Osakekannan markkina-arvo kauden lopussa

Osakkeiden lukumäärä kauden lopussa x kauden viimeisen päivän kaupantekokurssi painotettuna osakkeen kaupankäyntimäärällä
---

## Osakkeiden vaihdon kehitys

Kauden aikana vaihdettujen osakkeiden lukumäärä ja sen suhteellinen osuus osakesarjan kokonaismäärän painotetusta keskiarvosta kauden aikana
--

## Osakkeenomistajan tuotto, %

(Tilikauden viimeinen kaupantekokurssi – tilikauden alun kaupantekokurssi) + tilikaudella maksetut osingot	x 100
Tilikauden alun kaupantekokurssi	

## Velkaantumisaste

Korolliset velat
Oma pääoma



**LARO**

# Toimintakertomuksen ja tilinpäätöksen allekirjoitukset

Lappeenrannassa 15. helmikuuta 2006




Timo Vartiainen  
hallituksen puheenjohtaja



Katariina Aaltonen



Teppo Taberman



Thomas Franck



Matti Ruotsala



Toivo Matti Karppanen  
toimitusjohtaja

# Tilintarkastuskertomus

## Larox Oyj:n osakkeenomistajille

Olemme tarkastaneet Larox Oyj:n kirjanpidon, tilinpäätöksen ja hallinnon tilikaudelta 1.1. – 31.12.2005. Hallitus ja toimitusjohtaja ovat laatineet toimintakertomuksen ja EU:ssa käyttöön hyväksytyjen kansainvälisten tilinpäätösstandardien (IFRS) mukaan laaditun konsernitiilinpäätöksen sekä emoyhtiön Suomessa voimassa olevien määräysten mukaisesti laaditun tilinpäätöksen, joka sisältää emoyhtiön tuloslaskelman, taseen, rahoituslaskelman ja liitetiedot. Suorittamamme tarkastuksen perusteella annamme lausunnon konsernitiilinpäätöksestä sekä emoyhtiön tilinpäätöksestä ja hallinnosta.

Tilintarkastus on suoritettu hyvän tilintarkastustavan mukaisesti. Kirjanpitoa sekä tilinpäätöksen

laatimisperiaatteita, sisältöä ja esittämistapaa on tällöin tarkastettu riittävässä laajuudessa sen toteamiseksi, ettei tilinpäätös sisällä olennaisia virheitä tai puutteita. Hallinnon tarkastuksessa on selvitetty emoyhtiön hallituksen jäsenten sekä toimitusjohtajan toiminnan lainmukaisuutta osakeyhtiölain säännösten perusteella.

## Konsernitiilinpäätös


Konsernitiilinpäätös antaa EU:ssa käyttöön hyväksytyjen IFRS-standardien ja samalla kirjanpitolaian tarkoittamalla tavalla oikeat ja riittävät tiedot konsernin toiminnan tuloksesta ja taloudellisesta asemasta. Konsernitiilinpäätös voidaan vahvistaa.

## Emoyhtiön tilinpäätös ja hallinto


Emoyhtiön tilinpäätös on laadittu kirjanpitolaian sekä tilinpäätöksen laatimista koskevien muiden säännösten ja määräysten mukaisesti. Tilinpäätös antaa kirjanpitolaissa tarkoitetulla tavalla oikeat ja riittävät tiedot emoyhtiön toiminnan tuloksesta ja taloudellisesta asemasta. Tilinpäätös voidaan vahvistaa sekä vastuuvapaus myöntää emoyhtiön hallituksen jäsenille sekä toimitusjohtajalle tarkastamaltamme tilikaudelta. Hallituksen esitys voitonjakokelpoisten varojen käsittelystä on osakeyhtiölain mukainen. ■

Lappeenrannassa 15. päivänä helmikuuta 2006

PricewaterhouseCoopers Oy  
KHT-yhteisö



Kaija Leppinen  
KHT



Kim Karhu  
KHT

# Hallinnointiperiaatteet

## Sovellettavat säännökset

Larox Oyj on suomalainen osakeyhtiö, jonka päätöksenteossa ja hallinnossa noudatetaan Suomen osakeyhtiölakia, muuta pakottavaa lainsäädäntöä ja julkisesti noteerattuja yhtiöitä koskevia muita säädöksiä sekä Larox Oyj:n yhtiöjärjestyksestä.

Lisäksi Larox Oyj noudattaa joulukuussa 2003 annettuja suosituksia listayhtiöiden hallinnointi- ja ohjausjärjestelmistä.

## Yhtiökokous

Larox Oyj:n ylintä päätösvaltaa käyttävät yhtiön osakkeenomistajat yhtiökokouksessa, jonka kutsuu koolle yhtiön hallitus.

Tavallisesti yhtiökokous käsittelee yhtiön hallituksen kokoukselle esittämiä asioita. Suomen osakeyhtiölain mukaisesti myös osakkeenomistaja voi kirjallisesti pyytää yhtiön hallitukselta, että osakkeenomistajan esittämä asia käsitellään seuraavassa yhtiökokouksessa.

Osakkeenomistajat kutsutaan yhtiökokoukseen Suomen valtakunnallisissa sanomalehdissä julkaistavalla yhtiökokouksekutsulla, jossa annetaan riittävät tiedot osakkeenomistajille yhtiökokouksessa käsiteltävistä asioista.

*Merkittävimpiä yhtiökokouksen päätösvaltaan kuuluvia asioita ovat:*

- yhtiöjärjestyksen muuttaminen
- osakepääoman korottaminen tai alentaminen

- hallitusten jäsenten ja toimitusjohtajan vastuuvapaudesta päättäminen
- yhtiön hallituksen jäsenten lukumäärästä, valinnasta ja palkkioista päättäminen
- tilinpäätöksen vahvistaminen
- voitonjako
- tilintarkastajien valinta ja palkkiot

Yhtiökokouksesta laaditaan pöytäkirja, joka asetetaan osakkeenomistajien nähtäville kahden viikon kuluttua yhtiökokouksesta. Lisäksi yhtiökokouksen päätökset julkistetaan viipymättä yhtiökokouksen jälkeen pörssitiedotteella.

Enemmistön hallituksen jäsenistä ja toimitusjohtajan tulee osallistua yhtiökokoukseen. Ensimmäistä kertaa hallituksen jäseneksi ehdolla olevan henkilön tulee osallistua valinnasta päättävään yhtiökokoukseen.

## Hallitus

Larox Oyj:n hallitus huolehtii yhtiön hallinnon, toiminnan ja kirjanpidon sekä varainhoidon valvonnan asianmukaisesta järjestämisestä. Laroxin hallitus käsittelee ja päättää aina konsernin kannalta taloudellisesti, liiketoiminnallisesti tai periaatteellisesti merkittävät asiat.

Hallituksella on asioiden käsittelemiseksi vuosiaikataulu ja kokouksille asialista, joita noudatetaan soveltaen tarpeen mukaan.

*Hallituksen käsiteltäviä asioita ovat mm:*

- päättää konsernistrategiasta ja vahvistaa toimialastrategiat
- päättää konsernirakenteesta ja -organisaatiosta
- käsitellä ja hyväksyä osavuosisikatsaukset, tilinpäätös konsernitiilinpäätöksineen ja toimintakertomus
- hyväksyä konsernin toimintasuunnitelma, budjetti ja investointisuunnitelma
- päättää strategisesti tai taloudellisesti merkittävistä yksittäisistä investoinneista, yritysostoista, -myynneistä tai -järjestelyistä sekä vastuusitoumuksista
- hyväksyä konsernin riskienhallinta- ja raportointimenettely
- hyväksyä konsernin vakuutuspolitiikka
- hyväksyä konsernin rahoituspolitiikka
- päättää konsernin johdon palkitsemis- ja kannustinjärjestelmästä
- laatia osinkopolitiikka ja vastata osakasarvon kehittämisestä
- nimittää yhtiön toimitusjohtaja ja päättää hänen palkkauksestaan
- nimittää yhtiön toimitusjohtajan sijainen
- vahvistaa Laroxin arvot
- vastata muista hallitukselle osakeyhtiölaissa tai muualla säädetyistä tehtävistä.

## Hallituksen kokoukset ja kokoonpano

Hallituksen kokousten koollekutsumisesta ja kokoustyöskentelystä vastaa hallituksen puheenjohtaja. Kokousten vuosiaikataulussa etukäteen sovitut päivät ja aiheet ovat ainakin seuraavat; edellisen vuoden tilinpäätös, 3 kk:n osavuosisikatsaukset, yhtiön strategia ja seuraavan vuoden budjetti. Hallituksen sihteerinä toimii yksi hallituksen jäsenistä.

Hallituksen kokouksesta laaditaan pöytäkirja, joka kommenttien jälkeen käsitellään ja hyväksytään seuraavan kokouksen alussa.

Äänestystilanteessa hallituksen päätökseksi tulee enemmistön mielipide ja tasatilanteissa päätökseksi tulee se mielipide, jota puheenjohtaja on kannattanut. Henkilövaalissa äänten mennessä tasan ratkaistaan valinta arvalla.

Hallitus arvioi toimintaansa sisäisesti kerran vuodessa.

Larox Oyj:n hallitukseen kuuluu yhtiöjärjestyksen mukaan vähintään kolme ja enintään kuusi jäsentä. Hallituksen jäsenen toimikausi on vuosi siten, että toimikausi alkaa vaalin suorittaneen yhtiökokouksen päätyttyä ja päättyy seuraavan varsinaisen yhtiökokouksen päätyttyä. Yhtiökokous valitsee kaikki hallituksen jäsenet. Yhtiöjärjestyksessä ei ole asetettu hallituksen jäsenille yläikärajaa, rajoitettu jäsenten toimikausien lukumäärää eikä muullakaan tavalla rajoitettu yhtiökokouksen päätösvaltaa hallituksen jäsenten valinnassa. Puheenjohtajan hallitus valitsee keskuudestaan.

Hallitukseen ehdolla olevat henkilöt julkistetaan yhtiökokouksutsuman yhteydessä tai kutsun jälkeen muulla tavoin ennen yhtiökokousta, jos henkilö on kirjallisesti suostunut tehtävään ja häntä kannattavat osakkeenomistajat, joilla on vähintään 10 % yhtiön kaikkien osakkeiden tuottamista äänistä. Hallituksen jäseneksi vaadittavalla on oltava tehtävän edellyttämä pätevyys ja mahdollisuus käyttää riittävästi aikaa tehtävän hoitamiseen.

Vuoden 2005 varsinainen yhtiökokous valitsi 17.3.2005 yhtiön hallitukseen viisi (5) jäsentä, joiden toimikausi alkoi 17.3.2005 ja päättyy seuraavan vuoden varsinaisen yhtiökokouksen päätyttyä. Hallituksen jäseniksi valittiin Timo Vartiainen, Katariina Aaltonen, Thomas Franck, Teppo Taberman ja Matti Ruotsala. Hallituksen puheenjohtajaksi hallitus valitsi järjestäytymiskokouksessaan Timo Vartiaisen.

Hallitus kokoontui 9 kertaa vuonna 2005. Kahdessa kokouksessa oli neljä jäsentä läsnä. Muissa hallituksen kokouksissa kaikki hallituksen jäsenet olivat läsnä. Toimitusjohtaja osallistui kaikkiin kokouksiin.

## Hallitusten jäsenten tiedonsaanti ja velvollisuus antaa tietoa

Hallituksen kokouksen esittelijänä toimii Larox Oyj:n toimitusjohtaja tai hänen toimeksiannostaan muu Larox-konsernin johtajistoon tai muuhun henkilöstöön kuuluva henkilö. Hallituksen toimintaohjeen mukaan toimitusjohtaja vastaa siitä, että hallitus saa käyttöönsä riittävät tiedot konsernin toiminnan ja taloudellisen tilanteen arvioimista varten, valvoo hallituksen päätösten täytäntöönpanoa ja raportoi hallitukselle täytäntöönpanossa havaitsemistaan puutteista tai ongelmista.

Konsernin johto seuraa taloudellisten tavoitteiden toteutumista koko Larox-konsernin kattavalla taloudellisella raportoinnilla. Raportteihin sisältyvät toteutuneet tiedot, suunnitelmat ja ajantasaiset ennusteet kuluvalle vuodelle. Kyseiset kuukausiraportit ovat myös hallituksen käytettävissä. Hallitus ei ole jakanut jäsenilleen erityisiä liiketoiminnan seurannan painopistealueita. Hallituksen jäsenet ovat velvollisia antamaan hallitukselle riittävät tiedot pätevyystään ja riippumattomuudestaan.

## Hallituksen jäsenten riippumattomuus ja heistä ilmoitettavat tiedot

Hallituksen tehtävänä on edistää yhtiön ja kaikkien osakkeenomistajien etua. Hallituksen jäsenet eivät edusta yhtiössä heitä jäseneksi ehdottaneita tahoja. Hallituksen jäsen on esteellinen osallistumaan hallituksen jäsenenä ja yhtiön välisen asian käsittelyyn.

Hallituksen jäsenistä Timo Vartiainen ja Katariina Aaltonen ovat yhtiön pääosakkaita. Teppo Taberman, Thomas Franck ja Matti Ruotsala eivät ole riippuvuussuhteessa yhtiöön. Hallituksen jäsenet on esitelty vuosikertomuksen sivulla 72. Laroxin Internet-sivuilla osoitteessa [www.larox.com/sijoittajatieta](http://www.larox.com/sijoittajatieta) on lisätietoa hallituksesta ja heidän omistuksestaan yhtiössä.

Hallituksella ei ole erityisiä valiokuntia.

## Hallituksen palkkiot ja muut etuisuudet

Varsinainen yhtiökokous päättää hallituksen palkkiot ja sekä kulujen korvauserusteet vuosittain. Hallituksen jäsenille ei ole annettu palkkiona Laroxin hallitustyöskentelystä optioita tai yhtiön omia osakkeita. Laroxilla ei ole varsinaisen yhtiökokouksen hyväksymää osakejohdannaista palkitsemisjärjestelmää hallituksen jäsenille.

Larox Oyj:n hallituksen jäsenille maksettiin vuonna 2005 hallitustyöskentelystä palkkioita

1 250 euroa kuukaudessa.

17.3.2005 yhtiökokouksen päättämät palkkiot hallituksen jäsenille olivat: puheenjohtaja 7 000 euroa kuukaudessa, jäsenet 15 000 euroa vuodessa. Erillisiä kokouspalkkioita ei ole.

Hallituksen jäsenet ovat oikeutettuja päivärahaan ja matkakustannusten korvaukseen Larox Oyj:n yleisen matkustussäännön mukaisesti. Larox Oyj:n toimitusjohtajalle ei makseta kuukausi- eikä kokouspalkkioita Larox-konsernin tytäryhtiöiden hallituksen jäsenen tehtävistä.

### Toimitusjohtaja

Larox Oyj:llä on toimitusjohtaja. Toimitusjohtajan tehtävänä on johtaa yhtiön toimintaa hallituksen antamien ohjeiden ja määräysten mukaisesti sekä informoida hallitusta yhtiön liiketoiminnan ja taloudellisen tilanteen kehityksestä. Hän vastaa lisäksi yhtiön juoksevan hallinnon järjestämisestä ja valvoo, että yhtiön varainhoito on järjestetty luotettavasti.

Toimitusjohtaja toimii ensisijaisesti hallituksen kokousten esittelijänä. Toimitusjohtaja voi soveliaaksi katsomissaan asioissa delegoida esittelyn tai päätösehdotuksen laatimisen myös konsernijohtoon kuuluvalla henkilöllä.

Toimitusjohtajan ja toimitusjohtajan sijaisen valitsee hallitus. Toimitusjohtajan toimitusohjeet ehdot on määritelty kirjallisesti ja hallitus on ne hyväksynyt. Toimitusjohtajan sijaisen palvelussuhteen ehtoista on sovittu kirjallisesti. Toimitusjohtajalla ja hänen sijaisellaan ei ole toimikautta, vaan heidät on valittu tehtävään toistaiseksi. Toimitusjohtaja ei ole Larox Oyj:n hallituksen jäsen.

### Konsernin johtoryhmä ja johto

Larox Oyj:ssä on johtoryhmä, joka toimii Larox-konsernin johtoryhmänä. Puheenjohtajana on Larox Oyj:n toimitusjohtaja ja jäsenenä Laroxin globaaleista liike- ja tukitoiminnoista vastaavat johtajat esim. konsernin taloudesta, rahoituksesta ja hallinnosta, myynnistä, projektiliiketoiminnasta, After Sales Service-liiketoiminnasta, tuotannosta, hankintatoimesta, materiaali-hallinnosta sekä logistiikasta ja toiminnan ja henkilöstön kehittämisestä ja tietohallinnosta vastaavat johtajat.

Konsernijohtoryhmällä ei ole lakiin tai yhtiöjärjestykseen perustuvaa toimivaltaa. Konsernijohtoryhmä on Larox Oyj:n toimitusjohtajan asettama avustava elin, jonka tehtävänä on avustaa häntä Laroxin liiketoiminnan johtamisessa. Konsernin johtoryhmä osallistuu hallituksen kokouksissaan käsittelemien asioiden valmisteluun. Konsernijohtoryhmä kokoontuu tarpeen mukaan ja vähintään kerran kuussa

poislukien yleensä heinäkuu. Johtoryhmällä on asioiden käsittelemiseksi vuosiakataulu ja kokouksille asialista, joita noudatetaan soveltaen tarpeen mukaan. Johtoryhmän sihteerinä toimii pääsääntöisesti toimitusjohtajan assistentti. Kuukausikokouksesta laaditaan pöytäkirja, joka kommenttien jälkeen käsitellään ja hyväksytään seuraavan kokouksen alussa.

Merkittävimpien tytäryhtiöiden hallitusten jäsenet valitaan Larox-konsernin johtoon kuuluvista henkilöistä. Tytäryhtiöiden hallitusten puheenjohtajana toimii pääsääntöisesti Larox Oyj:n toimitusjohtaja.

Laroxin Internet- sivuilla osoitteessa [www.larox.com/sijoittajietoa](http://www.larox.com/sijoittajietoa) on lisätietoa johtoryhmästä ja heidän omistuksistaan yhtiössä.

### Toimitusjohtajan ja muun yhtiön johdon palkitseminen

Vuonna 2005 toimitusjohtaja Toivo Matti Karppaselle maksettiin palkkaa, tulospalkkioita ja luontoisetuja yhteensä 206 749 euroa sekä johdolle suunnatusta osakeannista 114 400 euroa.

Toimitusjohtajan vanhuuseläkeikä ja samalla eroamiskä ja 60 vuotta sekä täysimääräinen eläke 60 prosenttia eläkepalkasta. (Suomalainen eläke määräytyy nk. eläkepalkan perusteella, mihin vaikuttavat eläkkeensaajan työhistorian aikaiset palkkatulot, tulospalkkiot ja luontoisetuudet, mutta ei työtehtävien perusteella palkkiona saaduista optio-oikeuksista realisoituneet tulot.)

Toimitusjohtajan palvelussuhteessa noudatettava irtisanomisaika on 12 kuukautta ja hänelle irtisanomisaajan palkan lisäksi maksettava erokorvaus vastaa 6 kuukauden palkkaa.

Konsernijohtoryhmän jäsenten palkkaeduita päättää toimitusjohtaja yhdessä hallituksen puheenjohtajan kanssa. Hallitus hyväksyy kaikki Larox-konsernin henkilöstön, avainhenkilöiden ja ylimmän johdon kannustepalkkiojärjestelmät. Konsernijohtoryhmän jäsenten eläkkeelle siirtymiskä vaihtelee 60 vuodesta 65 vuoteen.

Laroxilla on kaksi kannustepalkkiojärjestelmää; Vuositason järjestelmä vuosille 2003-2005, jonka tavoitteet ja voimassaolon hallitus vahvistaa kullekin vuodelle erikseen. Vuositason kannustepalkkiojärjestelmä kattaa koko henkilöstön, enimmäismäärä on 0-18 % henkilön vuotuisesta rahapalkasta.

Pitkän ajan sitouttava kannustejärjestelmä ylimmälle johdolle ja avainhenkilöille vuosille 2004 – 2006. Järjestelmä kattaa noin 20 Larox-konsernin johtajaa tai avainhenkilöä. Kannustepalkkion enimmäismäärät, joka maksetaan vuoden 2006 tilinpäätöksen valmistumisen jälkeen, vaihtelevat tehtävän tulosvaikutuksen perusteella 24 kuukauden palkkaa vastaaviin määriin asti.

Palkkiojärjestelmän kriteerinä on Laroxin kumulatiivinen liikevoitto sekä sijoitetun pääoman tuotto verrattuna muihin vastaaviin yrityksiin.

Suunnattu osakeanti ylimmälle johdolle; Vuoden 2004 varsinainen yhtiökokous päätti 17.3.2004 suunnatusta osakeannista Laroxin ylimmälle johdolle. Suunnattuun antiin osakkeiden luovutuksen osalta liittyy rajoitusperiodeja, jotka vaihtelevat 1.12.2006-1.12.2008 välillä. Annissa suunnattiin yhtiön johdolle 210 000 kpl Larox B-osakkeita. Annin yksityiskohdista on tiedotettu pörsstitiedotteella 17.3.2004 sekä merkityistä osakkeista pörsstitiedotteilla 18.2.2005 ja 21.12.2005

### Riskien hallinta

Konsernin riskit voidaan luokitella liiketoiminnallisiin ja rahoituksellisiin riskeihin. Liiketoiminnallisia riskejä myyntiin, tarjoustoimintaan, testaukseen, toimitukseen ja tuotantoon sekä jälkimarkkina-liiketoiminta-alueeseen liittyen pyritään hallitsemaan käytössä olevilla sisäisillä ohjeistuksilla ja koko konsernissa käytössä olevalla laatu-järjestelmällä.

Konserni on vakuuttanut toimintaansa riittävällä tasolla ja esimerkiksi vastuuvakuutus on koko konsernin laajuinen. Lisäksi konsernilla on mm. omaisuus- ja keskeytysvakuutukset.

Osaltaan riskienhallintaa on pyritty tehostamaan kiinnittämällä huomiota sisäisen valvonnan parantamiseen. Konserni on ulkoistanut sisäisen tarkastuksen ulkopuoliselle toimittajalle, joka on aloittanut työnsä vuoden 2005 alussa.

Rahoituksen liittyvät riskit ovat pääsääntöisesti ulkomaisten valuuttojen kasvavirtoihin liittyviä. Näitä riskejä konserni suojaa mm. termiinein ja muilla valuuttasuojausmekanismeilla. Suojaustoimintaa harjoitetaan hallituksen vahvistaman valuuttasuojauspolitiikan mukaisesti.

### Sisäinen tarkastus

Sisäisen tarkastuksen tehtävänä on valvoa yhtiön toimintaa ja tuottaa siten lisä-arvoa hallitukselle ja johdolle. Sisäinen tarkastus toimii riippumattomana toimintona ja keskittyy mm. seuraaviin osa-alueisiin:

- yhtiön toiminnan tehokkuuden ja tulokselisuuden sekä raportoinnin riittävyyden ja luotettavuuden varmistaminen
- konsernin toimintaohjeiden noudattamisen valvominen
- riskienhallinnan toimivuuden varmistaminen

Sisäinen tarkastus raportoi Larox Oyj:n hallitukselle. Yhtiön toimitusjohtaja ja talousjohtaja koordinoivat sisäisen tarkastuksen toteuttamista.

Vuodesta 2005 alkaen sisäinen tarkastus on toteutettu ulkoistettuna ostopalveluna.

### Sisäpiirihallinto ja sisäpiiri

Larox Oyj:n ilmoitusvelvollisia sisäpiiriläisiä ovat arvopaperimarkkinalain mukaan Laroxin hallituksen jäsenet, toimitusjohtaja ja hänen sijaisensa sekä tilintarkastajat, varatilintarkastajat ja tilintarkastusyhteisön toimihenkilö, jolla on päävastuu Laroxin tilintarkastuksesta; sekä Laroxin muuhun ylimpään johtoon kuuluvat henkilöt, jotka saavat säännöllisesti sisäpiirintietoa ja joilla on oikeus tehdä Laroxin tulevaa kehitystä ja liiketoiminnan järjestämistä koskevia päätöksiä.

Pysyvä yrityskohtainen sisäpiiriläinen on Laroxin palveluksessa oleva henkilö tai muun sopimuksen perusteella yhtiölle työskentelevä henkilö, joka asemansa tai tehtävänsä johdosta saa säännöllisesti sisäpiirintietoa ja jonka Larox on määritellyt erikseen pysyväksi yrityskohtaiseksi sisäpiiriläiseksi.

Hankekohtainen sisäpiiriläinen on henkilö, joka työ- tai muun sopimuksen perusteella työskentelee Laroxille ja saa sisäpiiritietoa tai muu henkilö, jonka yhtiö on tilapäisesti merkinnyt hankekohtaiseen rekisteriin.

Ilmoitusvelvollinen sisäpiiriläinen ja pysyvä yrityskohtainen sisäpiiriläinen ovat pysyviä sisäpiiriläisiä.

Larox Oyj:n sisäpiirirekisteriä ylläpitää Suomen Arvopaperikeskus Oy (Urho Kekkosen Katu 5 C, 00101 HELSINKI), missä ilmoitusvelvollisten sisäpiiriläisten viimeksi päivitetty omistustiedot ovat nähtävissä. Samat tiedot ovat nähtävissä Suomen Arvopaperikeskus Oy:n ylläpitämässä NeTSire –palvelussa, josta on suora linkki Laroxin Internet-sivuille [www.larox.com/sijoittajatieto](http://www.larox.com/sijoittajatieto).

Yhtiön sisäpiiriläisille on annettu kirja Sisäpiiriläisen opas luettavaksi sekä kehoitettu tutustumaan Helsingin Pörssin sivuilla asiasta annettuihin säännöksiin. Toimitusjohtajan assistentti lähettää pysyvään sisäpiiriin kuuluville kerran vuodessa kirjeen, jossa muistutetaan ilmoitusvelvollisuudesta ja sisäpiiriasioissa tapahtuneista muutoksista. Kirjeen liitteenä on Arvopaperikeskukselta saatu lista ilmoitusvelvollisten omistukset sekä sisäpiiri-ilmoitus ohjeineen. Yhtiön sisäpiiriläiset eivät saa käydä kauppaa osakkeilla 21 päivää ennen tilinpäätöksen ja osavuositarkastuksen julkistamista. Sisäpiirin omistukset on nähtävillä Laroxin Internet-sivuilla.

### Tilintarkastus

Tilintarkastajalla on tärkeä asema osakkeenomistajien asettamana tarkastuselimenä. Lakisääteisen tilintarkastuksen pääasiallisena

tehtävänä on todentaa, että tilinpäätös ja konsernitilinpäätös antaa oikeat ja riittävät tiedot yhtiön ja konsernin tuloksesta ja taloudellisesta asemasta tilikaudelta. Larox Oyj:n tilikausi on kalenterivuosi.

Tilintarkastaja on velvollinen tarkastamaan yhtiön tilikauden kirjanpidon ja tilinpäätöksen oikeellisuuden sekä antamaan suorittamastaan tarkastuksesta tilintarkastuskertomuksen yhtiökokoukselle. Lisäksi Suomen lain mukaan tilintarkastaja tarkastaa myös yhtiön hallinnon lainmukaisuutta. Tilintarkastaja raportoi havainnoistaan yhtiön hallitukselle vähintään kerran vuodessa.

Yhtiöjärjestyksen mukaan Larox Oyj:ssä on vähintään kaksi (2) tilintarkastajaa ja näillä varamiehet. Yhtiökokous valitsee tilintarkastajat varamiehineen toistaiseksi ja kunkin toimikausi kestää siihen asti kunnes heidän tilalleen on valittu uusi tilintarkastaja tai varamies. Tilintarkastajien on oltava Keskuskauppakamarin hyväksymiä tilintarkastajia tai tilintarkastusyhteisöjä.

Ehdotettavista tilintarkastajista ilmoitetaan yhtiökokouskutsun yhteydessä.

Larox Oyj:n vuoden 2005 varsinainen yhtiökokous 17.3.2005 valitsi yhtiölle kaksi tilintarkastajaa, jotka ovat KHT Kim Karhu ja KHT-yhteisö PricewaterhouseCoopers Oy päävastuullisena tilintarkastajana KHT Kaija Leppinen. Varatilintarkastajiksi valittiin KHT Henrik Sormunen ja KHT Jarmo Alén.

### Tilintarkastajille maksetut palkkiot:

KHT-yhteisö	2005	2004
<b>PricewaterhouseCoopers:</b>		
Tilintarkastuspalkkiot	149 226	127 057
Muut palkkiot	44 456	181 504
	193 682	308 561
<b>Muut tilintarkastusyhteisöt:</b>		
Tilintarkastuspalkkiot	24 393	49 598
Muut palkkiot	31 249	14 773
	55 642	64 371

### Osakassopimukset

Yhtiön tiedossa ei ole yhtään voimassaolevaa osakassopimusta.

### Tiedottaminen

Laroxin hallitus vastaa hallintoperiaatteiden päivittämisestä. Hallintoperiaatteet ovat nähtävissä Laroxin Internet-sivuilla [www.larox.com/sijoittaja](http://www.larox.com/sijoittaja)

tietoa. Larox tuottaa sijoittajasuhdestrategiansa mukaisesti markkinoille tarkoituksenmukaisella aikataululla oikeaa ja ajan tasalla olevaa tietoa Laroxin osakkeen hinnanmuodostuksen perustaksi.

Larox noudattaa sijoittajaviestinnässään tasapuolisuuden periaatetta ja julkaisee kaiken sijoittajatiedon Internet-sivuilla [www.larox.com/sijoittajatieto](http://www.larox.com/sijoittajatieto) suomeksi ja englanniksi. Larox julkaisee vuosikertomuksen suomeksi ja englanniksi.

Tilinpäätöstiedote ja kolme osavuositarkastusta julkaistaan erikseen. Lisäksi yhtiössä ylläpidetään listaa vuosikertomuksen postittamista varten muille kuin osakkeenomistajille.

Larox järjestää analyytikoille ja medialle tiedotustilaisuuden tulosjulkistusten ja merkittävien uutisointien yhteydessä. Muina aikoina analyytikoiden ja sijoittajien kyselyihin vastataan puhelimitse, sähköpostilla tai järjestämällä sijoittajataapaamisia.

Larox Oyj:n sijoittajasuhteista vastaavien henkilöiden yhteystiedot ovat Laroxin Internet-sivuilla [www.larox.com/sijoittajatieto](http://www.larox.com/sijoittajatieto). ■

# Hallitus ja konsernin johtoryhmä 31.12.2005



Vasemmalta oikealle:

■ **Teppo Taberman (1944)**

- Riippumaton hallituksen jäsen vuodesta 1995
- Taloustieteiden maisteri
- Hallitusammattilainen ja taloudellinen neuvonantaja vuodesta 1995 lähtien
- Keskeinen työkokemus: 20 vuotta pankki-toiminnassa, josta mm. varatoimitusjohtajana kahdessa eri pankissa.
- Hallituksen jäsen: Oy Ingman Group Ab, Lemminkäinen Oyj, Paloheimo Oy, Perlos Oyj, Oy Rettig Ab ja SKS-Tekniikka Oy

■ **Timo Vartiainen (1955)**

- Ei riippumaton hallituksen jäsen vuodesta 1977
- Koneinsinööri
- Laroxin hallituksen puheenjohtaja vuodesta 2000
- Työhistoria: Laroxin palveluksessa vuodesta 1983 lähtien eri tehtävissä, Larox Oyj:n toimitusjohtaja 1990-2000

- Hallituksen jäsen: Capillary Oy, Larox Flowsys Oy

■ **Matti Ruotsala (1956)**

- Riippumaton hallituksen jäsen
- Diplomi-insinööri
- Johtaja AGCO Corporation ja toimitusjohtaja Valtra Oy Ab
- Keskeinen työkokemus: 2001-2004 KCI Konecranes yhtiön operatiivinen johtaja ja toimitusjohtajan sijainen, sitä ennen KCI Konecranes Oyj:n tekninen johtaja ja kaupallinen johtaja sekä vuosina 1991-94 Kone Oy:n nosturiryhmän Aasian aluejohtaja.
- Kansainvälisessä liiketoiminnassa yhteensä yli 20 vuotta.
- Hallituksen jäsen: ei muita jäsenyyksiä

■ **Katariina Aaltonen (1959)**

- Ei riippumaton hallituksen jäsen vuodesta 1988

- Kauppatieteiden maisteri, CEFA
- Laroxin hallituksen jäsen, Capillary Oy:n toimitusjohtaja
- Keskeinen työkokemus: Laroxin palveluksessa vuodesta 1984 lähtien eri tehtävissä, Larox Oyj:n talousjohtaja 1990-1998
- Hallituksen jäsen: Capillary Oy, Larox Flowsys Oy

■ **Thomas Franck (1950)**

- Riippumaton hallituksen jäsen
- Diplomi-insinööri
- Kehitysjohtaja Oy Rettig AB ja Varatoimitusjohtaja, Rettig ICC bv
- Keskeinen työkokemus: Neste-Borealis-Fortum-Rettigin kautta saatu tuotannon ja kansainvälisen markkinoinnin kokemus.
- Erikoisosaaminen: Yritysstot ja -myynnit, yritysten integrointiprosessit sekä synergiahyötyjen toteuttaminen.
- Hallituksen jäsen: Novalux Oy





*Vasemmalta oikealle:*

■ **Jukka Koskela (1962)**

- Diplomi-insinööri
- Suunnittelu- ja tuotantojohtaja
- Johtoryhmän jäsen vuodesta 2004 lähtien
- Larox Oyj:n palveluksessa vuodesta 1987 lähtien

■ **Matti Julku (1957)**

- Kauppatieteiden maisteri
- Johtaja, toimitusjohtajan sijainen
- Johtoryhmän jäsen vuodesta 1998 lähtien
- Larox Oyj:n palveluksessa vuodesta 1998 lähtien

■ **Pentti Köylijärvi (1957)**

- Diplomi-insinööri
- Johtaja, nesteen- ja kiintoaineenerotuksen liiketoiminta ja tuotteet
- Johtoryhmän jäsen vuodesta 2000 lähtien
- Larox Oyj:n palveluksessa vuodesta 1994 lähtien

■ **Toivo Matti Karppanen (1956)**

- Diplomi-insinööri
- Toimitusjohtaja vuodesta 2000
- Hallituksen jäsen vuosina 1995-1997
- Larox Oyj:n palveluksessa vuodesta 1991

■ **Louis Manie (1958)**

- Diplomi-insinööri
- Myyntijohtaja
- Johtoryhmän jäsen vuodesta 2005 lähtien
- Laroxin palveluksessa vuodesta 2004 lähtien

■ **Minna-Riitta Peippo (1966)**

- Diplomi-insinööri
- Johtaja, henkilöstöhallinto, laatu ja ICT
- Johtoryhmän jäsen vuodesta 2003 lähtien
- Larox Oyj:n palveluksessa vuodesta 1997 lähtien

■ **Jori Halkola (1965)**

- Kauppatieteiden maisteri
- Talousjohtaja
- Johtoryhmän jäsen vuodesta 2002 lähtien
- Larox Oyj:n palveluksessa vuodesta 1998 lähtien

■ **Kari Suninen (1963)**

- Diplomi-insinööri
- Johtaja, hankinta, materiaalihallinto ja logistiikka
- Johtoryhmän jäsen vuodesta 1999 lähtien
- Larox Oyj:n palveluksessa vuodesta 1996 lähtien

*Kuvasta puuttuu:*

■ **Juhana Ylikojola (1961)**

- Diplomi-insinööri
- Johtaja, jälkimarkkinointi
- Johtoryhmän jäsen vuodesta 1999 lähtien
- Larox Oyj:n palveluksessa vuodesta 1997 lähtien

# Larox-verkosto

## ■ EMOYHTIÖ

### Larox Oyj, pääkonttori

PL 29, 53101 Lappeenranta  
Katuosoite: Tukkipolku 1  
53900 Lappeenranta  
Puh 05 668 811  
Fax 05 668 8277  
info@larox.com  
tai etunimi.sukunimi@larox.com  
Internet www.larox.com

### Larox Oyj, Espoon toimipiste

Sinikalliontie 18 B  
02630 Espoo  
Puh 05 668 811  
Fax 09 348 72770  
info@larox.com

## ■ TYTÄRYHTIÖT JA MYYNTIKONTTORIT

### Alankomaat

Larox Pannevis B.V.  
Elektronweg 24  
3542 AC Utrecht  
Puh +31 (30) 248 2411  
Fax +31 (30) 248 2402  
info@larox.com

### Australia

Larox Pty. Ltd.  
Unit 1/28 Smith Street  
2067 Chatswood NSW  
Puh +61 (2) 9910 6400  
Fax +61 (2) 9910 6411  
jaska.helsto@larox.com.au

Larox Pty. Ltd. W.A. Office  
Unit 1, 181 Main Street  
6017 Osborne Park WA  
Puh +61 (8) 9207 1966  
Fax +61 (8) 9207 1988  
geoff.foster@larox.com.au

Larox Pty Ltd.,  
Northern Territories and Queensland  
4 Michelm Drive,  
Currumbin  
4223 QLD  
Puh +61 (7) 5559 5339

Larox Pty Ltd., South Australia,  
Tasmania and Victoria  
P.O.Box 1077  
Upwey  
3158 Victoria  
Puh +61 (3) 9758 4417  
Fax +61 (3) 9758 5643  
john.durie@larox.com.au

### Brasilia

Larox – Tecnologia de Separacao  
de Liquidos e Sólidos Ltda  
Av. Luiz Paulo Franco no 457, conj.  
1003 salas 1003 ...1008  
Bairro Belvedere - Belo Horizonte  
CEP 30320-570 Minas Gerais  
Puh +56 (9) 499 1881  
jorma.nuutinen@larox.com

### Chile

Larox Chile S.A.  
Ricardo Lyon 222,  
Office No 1702  
17th FL. "Edificio Paris"  
Providencia - Santiago  
Puh +56 (2) 434 0760  
Fax +56 (2) 434 0704  
chile@larox.cl

Larox Chile S.A., Antofagasta  
Julio Pistelli 738  
Antofagasta  
Puh +56 (55) 247 531  
Fax +56 (55) 247 531  
sixto.monje@larox.cl

### Etelä-Afrikka

Larox S A (Proprietary) Limited  
Unit 12, Alphen Square North  
Corner 16th & George Streets,  
Midrand, 1685 Halfway House  
Puh +27 (11) 314 1746  
Fax +27 (11) 314 3173/3141  
patrick.jay@larox.com

### Iso-Britannia

33 McConnell Road  
PA12 4EB Lochwinnoch  
Renfrewshire  
Puh +31 (30) 2482 450  
Fax +31 (30) 2482 451  
paul.cooper@larox.com

### Kanada

Larox Inc.  
8280 Stayton Drive  
Suite M  
Jessup, MD 20794  
Puh +1 (905) 949 1892  
Fax +1 (905) 949 1893  
paul.deladurantaye@larox.com

### Meksiko

Filtros Larox Mexico S.A. de C.V.  
Av. Contreras 246-102  
Col. San Jeronimo Lidice  
C.P. 10200 Mexico D.F.  
Puh +52 (55) 568 14686  
Fax +52 (55) 568 15895  
alberto.liceaga@larox.com

### Peru

Larox Sucursal Peru  
Calle Pablo Usandizaga 243  
Urb. Las Magnolias-San Borja  
Lima 41  
Puh +51 (1) 224 7055  
Fax +51 (1) 224 7054  
fernando.henriquez@larox.com.pe

### Puola

Larox Poland Ltd.  
ul. Graniczna 29  
40-956 Katowice  
Puh +48 (32) 256 2305  
Fax +48 (32) 256 5871  
boguslaw.lubieniecki@larox.com

### Ranska

Larox Corporation  
112, rue de la Gare  
62161 Maroeuil  
Puh +33 (3) 2150 2030  
Fax +33 (3) 2150 2450  
daniel.damart@larox.com

### Saksa

Larox Hoesch GmbH  
Eschweilerstr. 101-109  
52477 Alsdorf  
Puh +49 (2404) 670 80  
Fax +49 (2404) 670 8200  
infoDE@larox.com

### Sambia

Larox Central Africa Limited  
775 Lukasu Drive  
Parklands, Kitwe  
Puh +260 (2) 230 982  
Fax +260 (2) 232 237  
laroxcentralafrica@microlink.zm

### Yhdysvallat

Larox Inc.  
8280 Stayton Drive  
Suite M  
Jessup, MD 20794  
Puh +1 (301) 543 1200  
Fax +1 (301) 543 0002  
kevin.schraden@larox.com

## ■ OSAKKUUSYHTIÖ

### (Larox venttiilit ja pumput)

Larox Flowsys Oy  
Marssitie 1  
53600 Lappeenranta  
Puh 0201 113 311  
Fax 0201 113 300  
info@larox.fi  
Internet www.larox.fi

### Yhdysvallat

Larox Flowsys Inc.  
808 Barkwood Court  
Suite N  
Linthicum, MD 21090  
Puh +1 (410) 636 2250  
todd.loudin@larox.us  
(Omistaja Larox Flowsys Oy)

## ■ EDUSTAJAT

### Argentiina

Alberto Hosking  
Puh +54 (11) 4735 7679  
Fax +54 (11) 4735 7679  
albertohosking@ciudad.com.ar

### Belgia

Katso Larox Pannevis B.V.,  
Alankomaat

### Bulgaria

Finninvest Ltd.  
Puh +359 (88) 306 053  
Fax +359 (56) 842 165  
fininv@bs.spnet.net

### Egypti

IS PIZA  
Puh +202 (39) 20 527  
Fax +202 (39) 19 425  
piza@piza-is.com

### Espanja

Adecor Consulting SL  
Puh +34 (91) 662 2923  
Fax +34 (91) 662 2931  
hvainio@adecorcons.com

### Etelä-Korea

J-Chem Corporation  
Puh +82 (2) 749-0715  
Fax +82 (2) 792-0540  
jchemco@kornet.net

### Joung Won Enterprise Inc.

Puh +82 (2) 431 6322  
Fax +82 (2) 431 4966  
jwechung@kornet.net

### Seyoung Co.

Puh +82 (2) 2648 6740  
Fax +82 (2) 2648 6742  
swseoul@nuri.net

### Filippiinit

PETI Trading Incorporated  
Puh +63 (2) 810 2543/2544  
Fax +63 (2) 729 7913  
ascruz@peti.com.ph

### Intia

Veera Engineers Pvt. Ltd.  
Puh +91 (22) 2422 2548  
Fax +91 (22) 2422 3313  
veeraengineers@vsnl.net

### Blue Star Limited

Puh +91 (22) 5666 4000  
Fax +91 (22) 5666 4001  
shriniwasdighe@bluestarindia.com

### Iran

Qeshm Alloy Distribution  
Puh +98 (21) 831 0600  
Fax +98 (21) 831 0602  
iroffice@amidt.com

### Israel

M.B.L. (Ltd.)  
Puh +972 (3) 546 4578  
Fax +972 (3) 546 4569  
mbsalt@ibm.net

### Italia

Faucitano s.r.l.  
Puh +39 (02) 4819 4732  
Fax +39 (02) 4819 4767  
faucitano@tiscalinet.it

### Fluidtech s.a.s.

Puh +39 0 331 516 450  
Fax +39 0 331 744 649  
Fluidtech@fluidtechsas.it

### Ravizza & Co. Srl

Puh +39 0266 986 777  
Fax +39 0266 900 35  
m.ravizza@ravizza.it

### Japani

Correns Corporation  
Puh +81 (3) 3580 3727  
Fax +81 (3) 3501 5309  
sales@correns.co.jp

### Kimura Chemical Plants Co.Ltd.

Puh +81 (6) 6488 2551  
Fax +81 (6) 6488 8233  
hiro-akt@kopc.co.jp

### Kazakstan

Akylzhan Kenzhebaev  
Puh +7 (3272) 716 311  
Fax +7 (3272) 716 311  
ask@academset.kz

### Kiinan Kansantasavalta

Shanghai Filterox Industrial  
Equipment Co., Ltd.  
Puh +86 21 6290 8791  
Fax +86 21 6290 9923  
sunlin@filterox.com

### Kolumbia

Representaciones Arbelaez  
Jaramillo S.A.  
Puh +57 (4) 3510 611  
Fax +57 (4) 3510 174  
arjar@arjar.com.co

### Makedonia

Vektor d.o.o.  
Puh +389 (2) 307 2338  
Fax +389 (2) 307 6981  
vektor@halkyon.com

### Norja

J.L. Bruvik A/S  
Puh +47 (55) 535 150  
Fax +47 (55) 193 143  
terje.hovland@bruvik.no

### Portugali

Cirtec Ltda  
Puh +351 (21) 383 3434  
Fax +351 (21) 385 9602  
cirtec@mail.telepac.pt

### Ranska

Feucht S.A.  
Puh +33 (1) 3962 3587  
Fax +33 (1) 3912 0558  
feucht@wanadoo.fr

### Romania

Hollar Impex S.R.L.  
Puh +40 (262) 219 526  
Fax +40 (262) 219 526  
hollar.office@rdslink.ro

### Ruotsi

Minrox AB  
Puh +46 (8) 795 5945  
Fax +46 (8) 795 6610  
aw@minrox.se

### Slovenia

Neoplanta  
Puh +368 3 4921 450  
Fax +368 3 4921 451  
zelenovic.v@siol.net

### Taiwan

Taiwan Benefit Company  
Puh + 886 (2) 2391 3212  
Fax + 886 (2) 2322 4470

### Thaimaa

Cannew International  
Trading Co. Ltd.  
Puh +66 (2) 750 4579  
Fax +66 (2) 750 7568  
sales@cannew.com

### Tanska

Aage Christensen A/S  
Puh +45 3644 2444  
Fax +45 3644 2024  
JR@aagechristensen.dk

### Turkki

Fesa Filtre Ltd. Sti  
Puh +90 (312) 481 8202  
Fax +90 (312) 481 8232  
Fevzi Durunesil  
Puh +90 (533) 654 5927  
fesafiltre@ttnet.net.tr

### Ukraina

Trade House Jugo-Vostok ZAO  
Puh +380 (56) 233 3335  
Fax +380 (56) 370 9325  
nasosdp@ua.fm

### Venezuela

Asimeca s.a.  
Puh +58 (251) 2612 684  
Fax +58 (251) 2612 141  
asimeca@cantv.net

### Venäjä

Sergey N. Rogov  
Puh +7 (495) 916 3909  
Fax +7 (495) 795 3040  
larox.rogov@mtu-net.ru

### Yhdistyneet Arabi Emiraatit

Alloy Trading L.L.C.  
Puh +971 (4) 295 4525  
Fax +971 (4) 295 4515  
alloytdg@emirates.net.ae

### Yhdysvallat

Davidson Sales & Engineering  
Puh +1 801 977 9200  
Fax +1 801 977 9300  
brad\_walton@dseslc.com

**LAROX<sup>®</sup>**

[www.larox.com](http://www.larox.com)