


**STONESOFT**



2005

---

## **Vuosikertomus**

---



# Sisällysluettelo

---

Vuosi 2005 lyhyesti	4
Toimitusjohtajan katsaus	6
Corporate Governance	8
Johtoryhmän esittely	13
Hallituksen esittely	14
Hallituksen toimintakertomus	15
Vuoden 2005 pörssitiedotteet	17

# Vuosi 2005 lyhyesti

## Tärkeimmät tapahtumat ja avainluvut

### Liiketoiminnan tärkeimmät tapahtumat

- Maaliskuussa otettiin käyttöön uusi myynninohjausjärjestelmä. Järjestelmä auttaa ohjaamaan myyjien toimintaa ja mahdollistaa myynnin seurannan aiempaa tarkemmalla tasolla maailmanlaajuisesti.
- Huhtikuussa yhtiön johtoryhmän uudeksi jäseneksi valittiin markkinointijohtaja, VTM Juha Kivikoski. Kivikoski tuli yhtiön palvelukseen joulukuussa 2004. Kesäkuussa valittiin Mika Rautila yhtiön teknologiajohtajaksi ja johtoryhmän jäseneksi. Hän on ollut yhtiön palveluksessa vuodesta 1999 ja koulutukseltaan hän on filosofian tohtori matematiikassa.
- Kesäkuussa julkaistiin uudet versiot StoneGate Management Centerista, StoneGate Firewall ja VPN sekä StoneGate IPS -tuotteista. Uudet versiot yhdistävät yhä pidemmälle tietoturvakomponentit ja tarjoavat useita mahdollisuuksia vaativien järjestelmien tehokkaan tietoturvalliseen hallintaan.
- Kesäkuussa julkaistiin SGI-20A IPS -laite, joka yhdistää sensorin ja analysointilaitteen keskitettyä tietoturvan hallintaa ja pienempää tietoliikenteen kuormaa.
- Heinäkuussa Stonesoftin StoneGate Multi-Link VPN -teknologialle myönnettiin patentti Yhdysvalloissa. Multi-Link VPN alentaa kustannuksia, parantaa tietoturvaa, luotettavuutta ja yhteyksien vikasietoisuutta. Stonesoftin patentti, "Data Transmission Control Method"-tiedonsiirron ohjausmenetelmä (patenttinumero 6912 200), kattaa Multi-Link VPN-komponentin ja yhteydenvalintamenetelmän käytettäessä StoneGate-tuotteita yhteyden molemmissa päissä.
- Elokuussa IBM Global Services ja Stonesoft laajensivat yhteistyötään. Euroopan ja Lähi-idän aluetta koskevan yhteistyösopimuksen uusimisen yhteydessä sopimus laajennettiin kattamaan Yhdysvaltojen lisäksi Kanada.
- Elokuussa Stonesoftille myönnettiin euroopanlaajuinen patentti turvalliselle palomuurin etäpäivitykselle. Patentti (EP 1259028) on myönnetty teknologialle, joka poistaa mahdollisuuden virhekonfiguraation aiheuttamaan palomuurin ja hallintajärjestelmän väliseen kommunikaatiokatkokseen.
- Syyskuussa Siemens Business Services ja Stonesoft sopivat yhteistyöstä Ruotsissa, Tanskassa, Norjassa, Saksassa, Belgiassa ja Luxemburgissa. Sopimuksen mukaan Siemens Business Services tarjoaa asiakkailleen maailmanlaajuisesti Stonesoftin tuotteita, ratkaisuja ja palveluja osana laajaa palveluvalikoimaansa.
- Syyskuussa julkistettiin yhtiön lippulaiva, palomuurin ja VPN:n sisältävä SG-4000-tuote, joka sopii erityisesti isojen yritysten ja laajojen tietoverkkojen tarpeisiin. Toimitukset aloitettiin viimeisellä vuosineljänneksellä.
- Lokakuussa julkistettiin neljä uutta StoneGate -tietoturvalaitetta. Pienille ja keskisuurille yrityksille tarkoitetut laitteet auttavat yrityksiä vastaamaan tulevaisuuden tietoturva-asteisiin. StoneGate SG-250e, SG-500e-50, SG-500e-100 ja SG-570e tarjoavat edeltäjiään enemmän muistia ja prosessoritehoa.
- Marraskuussa Stonesoft takasi verkkoturvallisuuden YK:n tietoyhteiskuntakokouksessa (COSMSI, WSIS) Tunisiassa. Kokoukseen osallistui 20 000 vierasta ja kansallisia delegaatioita 174 maasta. Tapahtuman järjesti YK:n kansainvälinen televiestintäjärjestö (ITU).
- Vuoden viimeisen neljänneksen aikana Stonesoft vahvisti asemaansa Ranskassa. Yhtiö organisoivat uudelleen Ranskan myyntitoiminnan ja teki alueelle tarvittavat lisärekrytoinnit.

## Avainluvut

	(1000 Euroa)	2005 (IFRS)	2004 (IFRS)
Liikevaihto		22 237	22 490
Liikevoitto/ -tappio		-6 258	-8 988
% liikevaihdosta		-28	-40
Voitto / tappio ennen veroja		-5 719	-8 532
% liikevaihdosta		-26	-38
Oman pääoman tuotto %		-31	-46
Sijoitetun pääoman tuotto %		-29	-27
Omavaraisuusaste %		77	81
Nettovelkaantumisaste (Net Gearing)		-1,10	-0,98
Bruttoinvestoinnit		437	501
% liikevaihdosta		2	2
Tutkimus- ja kehitysmenot		4 612	5 075
% liikevaihdosta		21	23
Henkilöstö keskimäärin		247	258
Henkilöstö tilikauden lopussa		252	237
Osakekohtainen tulos		-0,10	-0,23
Osakekohtainen oma pääoma		0,28	0,38
Osingot		0,00	0,00
Osakekohtainen osinko		0,00	0,00
Osinko tuloksesta, %		0	0
Osakkeiden osakeantioikaistu lkm tilikauden aikana (painotettu keskiarvo)		57 302 732	57 302 732
Osakkeiden osakeantioikaistu lkm tilikauden lopussa		57 302 732	57 302 732





## Toimitusjohtajan katsaus

Jatkoimme vuoden 2005 aikana edellisvuonna uudistetun strategian toteuttamista. Muutosten tuloksena yhtiön liiketoiminta kehittyi oikeansuuntaisesti, joskin odotettua hitaammin. Yhtiön päätuotteen StoneGaten™ myynti kasvoi +24%, kun alan keskimääräinen kasvu oli 10%.

Stonesoftin tavoitteena on olla edelläkävijä tietoliikenteen tietoturvan ja liiketoiminnan jatkuvuuden turvaajana. StoneGate-tietoturvaluotteen ja -palvelumme ratkaisevat asiakkaidemme tietoturvaan ja liiketoiminnan jatkuvuuteen liittyviä haasteita sekä pienentävät tietoturvan aiheuttamia kustannuksia, lisäävät tuottavuutta ja varmistavat asiakkaidemme liiketoiminnan keskeytymättömän toiminnan.

Haluamme tarjota asiakkaillemme mahdollisimman yksinkertaisia ja tarkoituksenmukaisia ratkaisuja monimutkaisiin tietoturvaongelmiin. Asiakkaamme saavat kokonaisvaltaisia ja kattavia tietoturvasovelluksia, jotka keskitetyn hallinnan ansiosta yksinkertaistavat ja selkiyttävät tietoverkon hallinnointia. Samalla näkymä tietoverkon tilaan ja siellä kulkevaan liikenteeseen on selkeä ja helposti raportoitavissa oleva.

StoneGaten myynnin suotuisa kehitys toimintavuoden aikana, sekä useat menestymiset alan tuo-

tetesteissä ovat osoittaneet Stonesoftin pystyvän tuottamaan tietoturvasovelluksia suurten ja hajautuneiden organisaatioiden vaativiin tarpeisiin.

Yrityksen johto jatkoi edellisenä vuonna uudistetun globaalin pitkän tähtäimen strategian, mukaanlukien yhtiön positioinnin, sekä markkinointi- ja myyntistrategian systemaattista toteuttamista. Myyntimallin mukaisesti jatkoimme kohdeasiakkunnassa kysynnän luontia StoneGate-tuotteisiin. Varsinainen ratkaisujen implementointi, myynti ja myynnin jälkeinen tuki toteutetaan kanavakumppaneiden kautta. Vuoden aikana jatkettiin toiminnan vahvistamista EMEA-alueella sekä Yhdysvalloissa. Yhtiö vahvisti asemaansa myös Ranskassa lisäämällä alueella myyntiresursseja ja rakentamalla uusia kanavakumppanuuksia.

Yrityksen kanavastrategian uudistaminen toteutettiin vuoden aikana. Tavoitteenamme on valikoitu ja pääosin yksiportainen jakelukanava, joka tukee Stonesoftin uudistettua myyntimallia

saumattomasti ja tarjoaa samalla asiakkaillemme heidän tarpeita vastaavat korkealaatuiset palvelut. Stonesoftin tavoitteena on luoda strategisille kumppaneille mahdollisuus kilpailukykyiseen liiketoimintaan StoneGate-tuoteperheen ja palveluiden myynnillä. Kanavastrategia on osa globaalia toimintamalliamme, jonka johtajatuksena on johdonmukainen ja pitkäjänteinen kumppanitoiminta yhdistettynä joustavaan ja nopeaan yhteistyöhön, sekä korkeaan asiakastytyvyyteen.

### Lähemmäs asiakasta

Tavoittaaksemme keskeiset asiakkaat nopeasti ja tehokkaasti Stonesoftin ratkaisujen myynti- ja markkinointitoimenpiteitä kohdistettiin entistä voimakkaammin suuriin organisaatioihin ja valikoituihin toimialoihin kuten esimerkiksi rahoituslalle, vähittäiskauppaan, terveydenhuoltoon ja hallintoon sekä rajattuihin markkinointitoimenpiteisiin kumppaneiden kanssa. Asiakkaidemme toiminnan tyypillisiä vaatimuksia ovat mm. korkean käytettävyyden tarve liiketoiminnassa, korkea liiketoiminnan transaktioarvo, merkittävä lainsäädännöllinen tai muu syy korkealle tietoturvasolle.

Strategian muutoksen seurauksena haemme markkinoilta merkittävää kasvua, tietäen edustamiemme ratkaisuiden ja palveluiden olevan alansa huippua. Asiakkaitamme kuuntelemalla ja heidän jatkuvasti kasvavia ja entistä haasteellisempia tietoturvatarpeitaan ymmärtämällä sekä heidän tarpeitaan vastaavia ratkaisuja kehittämällä voimme erottautua kilpailijoistamme ja kasvattaa samalla omaa liiketoimintaamme.

### Tuotevisio

Olemme työskennelleet jo vuodesta 1994 tietoturvan kehittämiseksi ja liiketoiminnan jatkuvuuden varmistamiseksi. Olemme hyödyntäneet omaa osaamistamme korkeasta käytettävyydestä, klusteroinnista ja liiketoiminnan jatkuvuudesta.

Vuonna 2005 toimimme markkinoille StoneGaten seuraavan sukupolven version, jossa on mukana StoneGate Management Center 3.2.0, joka tarjoaa optimoidun ja keskitetyn hallinnan StoneGate FW/VPN ja IPS -ratkaisuille. Tämä on jatkoa jo vuonna 2000 aloitetulle StoneGate IPS -projektille, jonka tuloksena toimimme markkinoille vuonna 2004 uuden tunkeutumisen havainnointi- ja estoratkaisun,

jossa on korkeamman havainnointitarkkuuden ja haitallisen verkkoliikenteen analysointi, sekä riskitason määrittäminen yhdistettynä korkeaan suorituskyykyyn. Tämä merkitsi samalla StoneGate-tuoteperheen kehittymisen palomuuuri/VPN -ratkaisusta StoneGate-tietoturvaratkaisuksi, joka yhdistää palomuurin, VPN:n, tunkeutumisen havainnointi- ja estojärjestelmän, sekä näiden keskitetyn hallinnan.

Vuoden 2005 aikana lanseerasimme myös lipulaivamme SG-4000 FW/VPN -tuotteen, joka on suunniteltu isojen ja laajojen tietoverkkojen käyttöön. Lisäksi kertomusvuonna markkinoille tulivat uudet, laajennettuja ominaisuuksia sisältävät StoneGate-tietoturvalaitteet.


Asiakkaitamme saamamme palaute on ollut erittäin positiivista ja on osoittanut meidän visiomme sekä tuotekehityksemme vastaavan asiakkaiden tarpeita. Tietoturvan kerroksellisuus ja keskitetty hallinta auttavat asiakkaitamme saavuttamaan korkeamman tietoturvan tason verkon rakenteiden ja tietoturvatarpeiden muuttuessa.

### Lopuksi

Kiitos Stonesoftin henkilökunnalle haasteellisessa tilanteessa saavutetuista tuloksista ja yrityksen myönteisestä kehityksestä vuoden 2005 aikana. Kiitos myös kumppaneillemme ja asiakkaillemme kuluneesta vuodesta.



Ilkka Hiidenheimo, toimitusjohtaja



## Corporate Governance

Stonesoft Oyj on noudattanut vuodesta 2004 lähtien HEXin, Keskuskauppakamarin sekä Teollisuuden ja Työnantajien Keskusliiton antamaa suositusta listayhtiöiden hallinnointi- ja ohjausjärjestelmistä (Corporate Governance).

Stonesoft Oyj on Suomessa rekisteröity julkinen yhtiö, jonka kotipaikka on Helsinki. Stonesoftin toimintaa ohjaavat Suomen lainsäädäntö ja yhtiöjärjestys, joiden mukaisesti valvonta ja hallinto on jaettu yhtiökokouksen, hallituksen ja toimitusjohtajan kesken.

### Yhtiökokous

Yhtiökokous käyttää Stonesoft Oyj:ssä ylintä päätösvaltaa. Yhtiökokous päättää muun muassa yhtiöjärjestyksen muuttamisesta, tilinpäätöksen hyväksymisestä, voitonjaosta sekä hallituksen jäsenten ja tilintarkastajien valinnasta ja palkkioista.

Varsinainen yhtiökokous pidetään kerran vuodessa kesäkuun loppuun mennessä. Varsinaisessa yhtiökokouksessa käsiteltävät asiat ja osakkeenomistajien osallistumisoikeus on määritelty yhtiöjärjestyksessä ja kokouskutsussa. Hallitus kutsuu koolle ylimääräisen yhtiökokouksen jos katsoo sen tarpeelliseksi tai jos laki sitä edellyttää.

### Hallitus

#### Hallituksen tehtävät ja vastuu

- Hallitus vastaa konsernin toiminnan järjestämisestä lainsäädännön, yhtiöjärjestyksen sekä yhtiökokouksen antamien ohjeiden mukaisesti.
- Hallituksen tehtävänä on päättää yhtiön toiminnan kannalta laajakantoisista asioista, joita ovat muun muassa strategisten suunta-avien hyväksyminen, toimintasuunnitelmien vahvistaminen sekä merkittävät investoinnit ja omaisuuden myynnit.
- Hallitus valitsee keskuudestaan puheenjohtajan ja nimittää yhtiön toimitusjohtajan ja päättää tämän palvelussuhteen ehtoista.

Hallituksella on työjärjestys, jossa määritellään hallituksen tehtävät ja työnjako, pidettävät kokoukset ja kokousten valmistelut. Hallitus vahvistaa työjärjestyksen vuosittain varsinaisen yhtiökokouksen jälkeen pidettävässä hallituksen järjestäytymiskokouksessa. Pääkohdat hallituksen työjärjestyksestä löytyvät yhtiön kotisivuilta osoitteesta [www.stonesoft.com/company/sijoittajat/Hallitus/](http://www.stonesoft.com/company/sijoittajat/Hallitus/).

Hallitus kokoontuu säännöllisesti vähintään 8 kertaa vuodessa sekä lisäksi tarpeen mukaan. Hallitus kokoontui 18 kertaa vuonna 2005. Hallituksen jäsenten keskimääräinen läsnäolo prosentti kokouksissa oli 97,2 %.

### Hallituksen valinta

Varsinainen yhtiökokous valitsee Stonesoft Oyj:n hallitukseen kolmesta kuuteen jäsentä yhden vuoden toimikaudeksi kerrallaan. Hallitus valitsee keskuudestaan puheenjohtajan. Tällä hetkellä hallitukseen kuuluu neljä jäsentä, joista yksi on yhtiön palveluksessa.

### Kokoonpano

Stonesoft Oyj:n hallituksen muodostavat seuraavat henkilöt, joista lisätietoja sivulla 14:

- Alexis Sozonoff - hallituksen jäsen vuodesta 2001 ja hallituksen puheenjohtaja vuodesta 2003
- Ilkka Hiidenheimo - toimitusjohtaja, Stonesoft Oyj, hallituksen puheenjohtaja vuosina 1990-1998 ja hallituksen jäsen vuodesta 1990
- Pertti Ervi - hallituksen jäsen vuodesta 2004
- Jyrki Ritvala - hallituksen jäsen vuodesta 2004

### Riippumattomuus

Hallitus on arvioinut jäsentensä riippumattomuuden vuonna 2005 ja todennut, että Ilkka Hiidenheimo toimitusjohtajana ja yhtiön pääomistajana ei ole riippumaton ja että Pertti Ervi toimii yhtiön konsulttina siinä määrin, ettei myöskään hänen katsota olevan riippumaton. Muut hallituksen jäsenet ovat riippumattomia kuitenkin siten, että kaikille ulkopuolisille hallituksen jäsenille on myönnetty yhtiön optioita, joilla ei tällä hetkellä ole rahallista arvoa.

### Valiokunnat

Hallitus ei ole nimittänyt valiokuntia.

### Hallituksen jäsenille maksetut korvaukset

Hallituksen jäsenille maksettiin vuonna 2005 jäsenyydestä korvauksia siten, että puheenjohtajan korvaus oli 4 000 euroa kuukaudessa ja jäsenen korvaus 2 000 euroa kuukaudessa. Lisäksi hallituksen puheenjohtajalle ja ulkopuolisille jäsenille myönnettiin 22.3.2005 pidetyssä varsinaisessa yhtiökokouksessa kullekin 15 000 optio-oikeutta Optio-ohjelmasta 2004 (3 750 kappaletta luokista A, B, C ja D)

### Hallituksen ja johtoryhmän omistukset 31.12.2005

	Osakkeet	Optio-ohjelma 2000	Optio-ohjelma 2001	Optio-ohjelma 2004
Ervi Pertti	15 000	0	0	15 000
Hiidenheimo Ilkka	10 417 400	0	0	0
Kivikoski Juha	0	0	0	0
Laine Saara	3 500	10 000	12 000	40 000
Nyberg Mikael	30 000	0	0	50 000
Panula Erkki	0	0	0	50 000
Rautila Mika	400	0	0	0
Ritvala Jyrki	0	0	0	15 000
Sozonoff Alexis	0	0	24 000	15 000

### Toimitusjohtaja

Yhtiön toimitusjohtajan nimittää hallitus, joka myös päättää hänelle maksettavista korvauksista ja eduista. Stonesoft Oyj:n toimitusjohtajana on toiminut 3.8.2004 lähtien yrityksen perustaja Ilkka Hiidenheimo. Toimitusjohtaja:

- huolehtii yhtiön operatiivisesta johtamisesta voimassa olevan lainsäädännön, yhtiöjärjestyksen ja hallituksen antamien ohjeiden mukaisesti
- tekee yhtiön ja konsernin toiminnan kannalta tärkeät operatiiviset päätökset ja valvoo niiden toteutusta johtoryhmän avustuksella
- vastaa yhdessä johtoryhmän kanssa yhtiön strategian suunnittelusta ja toteutuksesta hallituksen hyväksymien suuntaviivojen puitteissa



- valvoo yhdessä johtoryhmän kanssa, että konsernin tytäryhtiöissä toimitaan yhtiön strategian, hyväksytyjen toimintamallien ja annettujen ohjeiden mukaisesti
- vastaa yhtiön sijoittajasuhteista

Yhtiön johtoryhmän jäsenten lisäksi toimitusjohtajan suorassa alaisuudessa toimii teknisten palveluiden johtaja.

### Toimitusjohtajan palkkio ja muut ehdot

Stonesoftin toimitusjohtaja Ilkka Hiidenheimo ei ota vastaan palkkaa tai muuta korvausta tehtävistään ennen kuin yhtiö on jälleen voitollinen. Toimitusjohtajan eläke on sama työeläke (TEL) kuin kaikilla Stonesoftin työntekijöillä, eikä toimitusjohtajalle ole määritelty erityistä eläkeikää. Toimitusjohtajan sopimuksessa on määritelty kuuden kuukauden irtisanomisaika. Irtisanomiskorvaukseksi on määritelty kuuden kuukauden palkkaa vastaava summa. Sopimuksessa on lisäksi kuuden kuukauden palkkaa vastaava lisäkorvaus, mikäli yhtiön irtisanoo sopimuksen ilman toimitusjohtajan sopimusrikkomusta. Niin kauan kuin toimitusjohtaja ei vastaanota minkäänlaista korvausta tehtävistään, on sekä eläkeikään että irtisanomisaikaan liittyvä palkkio ainoastaan teoreettisesti voimassa.

## Johtoryhmä

Stonesoft Oyj on maailmanlaajuisesti toimiva tietoturvayhtiö, joka on keskittynyt yritysten verkoturvallisuuteen ja liiketoiminnan jatkuvuuden turvaamiseen. Tämän ydinliiketoiminnan lisäksi konserniin kuuluu Embe Systems Oy, joka toimii itsenäisesti tarjoten edistyksellisiä ohjelmistoratkaisuja sulautettuihin järjestelmiin.

Stonesoftin ydinliiketoiminnan johtamisesta vastaa toimitusjohtaja konsernin johtoryhmän avulla. Embe Systems Oy:n liiketoiminnasta vastaavat johtajat eivät kuulu konsernin johtoryhmään. Konsernin johtoryhmän ovat muodostaneet kesäkuusta 2005 alkaen seuraavat henkilöt, joista lisätietoja löydät sivulta 13:

- Ilkka Hiidenheimo, toimitusjohtaja
- Saara Laine, lakiasiain- ja henkilöstöasian johtaja
- Mika Rautila, teknologiajohtaja
- Mikael Nyberg, talousjohtaja
- Erkki Panula, myynti- ja kanavajohtaja
- Juha Kivikoski, markkinointijohtaja

Konsernin johtoryhmän tehtäviin kuuluu toimitusjohtajan johdolla mm:

- liiketoiminnan ohjaus ja tuloseuranta maailmanlaajuisesti
- strategian vuosittainen suunnittelu ja toteutus
- konsernin liiketoiminnan kannalta merkittävien toiminnan muutossuunnitelmien valmistelu ja käsittely
- konsernissa noudatettavien menettelytapojen ohjeistaminen ja valvonta maailmanlaajuisesti

Stonesoftin hallitus hyväksyy johtoryhmän jäsenten ja toimitusjohtajan välittömien alaisten palkkaustason. Optioiden myöntämisestä johtoryhmän jäsenille päättää yhtiön hallitus. Komissiopalkkaisten johtoryhmän jäsenten komissiot määräytyvät saavutettujen tavoitteiden mukaisesti neljännesvuosittain. Kiinteäpalkkaiset johtoryhmän jäsenet osallistuvat yhtiön kaikille kiinteäpalkkaisille työntekijöille suunnattuun strategiseen bonusohjelmaan, jonka mukaiset bonukset määräytyvät puolivuositain yhtiön saavuttaman tuloksen ja yksittäisten tiimien saavuttamien tiimitavoitteiden perusteella.

## Tilintarkastus ja sisäinen valvonta

### Tilintarkastajat

Lakisääteisen tilintarkastuksen tehtävänä on tarkastaa tilinpäätös ja sen antamat tiedot yhtiön tuloksesta ja taloudellisesta asemasta kullakin tilikaudella ja että tilinpäätös on tehty noudattaen Suomessa yleisesti hyväksytyjä periaatteita. Tilintarkastuksessa tarkastetaan lisäksi, että yhtiön sisäinen valvonta toimii ja tukee yhtiön toimintaa.

Yhtiöjärjestyksen mukaan yhtiökokous valitsee yhden tilintarkastusyhteisön toimimaan yhtiön tilintarkastajana. Tilintarkastajan on oltava Keskukskaupakamarin hyväksymä tilintarkastaja tai tilintarkastusyhteisö. Tilintarkastaja valitaan tehtävänsä toistaiseksi. Lisäksi hallituksen työjärjestys lisää, että

(i) hallitus käsittelee tilintarkastuskertomusta ensimmäisen vuosineljänneksen aikana ja että

(ii) yhden yhtiön tilintarkastajan tulee olla läsnä kokouksessa, kun tilintarkastuskertomusta käsitellään. Hallitus arvioi tilintarkastajan toimintaa vuosittain. Ennen yhtiökokousta hallitus keskustelelee, ketä tullaan ehdottamaan tilintarkastajaksi seuraavalle tilikaudelle.

Stonesoftin tilintarkastajana toimii Ernst & Young Oy, KHT-yhteisö, päävastuullisena tilintarkastajana KHT Pekka Luoma. Vuonna 2005 tilintarkastajien palkkiot olivat 53 294 euroa.

### Sisäinen valvonta

Yhtiön sisäinen valvonta on sisällytetty talous- ja lakiosastojen päivittäisiin toimintoihin. Sisäinen valvonta vastaa yhtiön sisäisen politiikan ja prosessien noudattamisesta ja yrityksen omaisuuden turvaamisesta.

### Riskienhallinta

Hallitus on vastuussa Stonesoftin riskienhallinnasta ja siihen liittyvästä riskienhallintapolitiikasta. Stonesoftin riskienhallinnan koordinoinnista vastaa talousjohtaja. Riskienhallinnan tavoitteena on turvata edellytykset liiketoiminnan tavoitteiden saavuttamiseksi ja toiminnan jatkumiseksi.

Yhtiön riskienhallinnan koordinoijana talousjohtaja laatii yhtiön riskienhallintaperiaatteet, kehittää riskienhallintatyökaluja sekä vastaa maailmanlaajuisista vakuutusohjelmista. Liiketoimintayksikköjen on noudatettava yhtiön riskienhallintaohjeita ja proaktiivisesti osallistuttava niiden kehittämiseen. Riskienhallinnan toiminnot keskittyvät

(i) operatiivisten riskien arviointiin ja hallintaan  
(ii) taloudellisten riskien hallintaan sekä  
(iii) liiketoimintaan liittyvän kriittisen tiedon ja infrastruktuurin hallintaan ja turvaamiseen.

### Operatiiviset riskit

Stonesoft kehittää jatkuvasti myyntiprosessejaan ja niihin liittyviä seurantajärjestelmiä. Tuotemyynti ja siihen liittyvät palvelut toteutetaan pääosin maailmanlaajuisen jakelukanavan kautta käyttäen Stonesoftin standardisopimuksia. Myyntiä tukee Stonesoftin sisäinen lakiasiainosasto, joka pyrkii vähentämään maailmanlaajuiseen liiketoimintaan liittyviä riskejä kehittämällä ja hallinnoimalla Stonesoftin sopimuksia. Yhtiö on ottanut myös vakuutuksia liiketoiminnan operatiivisten riskien kattamiseksi.

### Taloudelliset riskit

Stonesoft ei tarjoa rahoitusta asiakkailleen, lukuun ottamatta yleisesti hyväksytyjä maksuehtoja. Euron lisäksi merkittävin laskutusvaluutta on Yhdysvaltain dollari. Yhtiön kulut ovat pääosin euroissa. Valuuttakurssimuutokset saattavat vaikuttaa yhtiön taloudelliseen tulokseen. Yhtiö toimii aktiivisesti valuuttakurssimuutosten aiheuttamien riskien vähentämiseksi.

Stonesoftin kassanhallinnan tehtävänä on hallita yhtiön rahoitukseen liittyviä riskejä hallituksen hyväksymää rahoituspolitiikkaa noudattaen. Rahoituspolitiikan päätavoitteina on

(i) turvata yhtiön lyhyen aikavälin likviditeetti  
(ii) taata yhtiön tehokas kassavirran hallinta sekä

(iii) noudattaa konservatiivista ja läpinäkyvää kassavarojen sijoituspolitiikkaa, jonka tavoitteena on turvata sijoituksille kilpailukykyinen tuotto valitulla riskitasolla. Yhtiön kassavarat on sijoitettu alhaisen riskin korkoinstrumentteihin.

Yhtiön tuottoja ja kustannuksia seurataan säännöllisesti. Pienestä koostaan johtuen Stonesoftilla ei ole erikseen sisäistä tarkastusorganisaatiota tai -valiokuntaa.

## Liiketoimintaan liittyvän kriittisen tiedon ja infrastruktuurin hallinta ja turvaaminen

Stonesoft hallinnoi ja turvaa liiketoimintaan liittyvän kriittisen tiedon tarkoilla sisäisillä toimintaohjeilla ja prosesseilla. Yhtiö ylläpitää ja kehittää jatkuvasti tietoverkkoinfrastruktuuriaan. Yhtiöllä on suunnitelmat liiketoiminnan jatkuvuuden turvaamiseksi myös poikkeustilanteissa.

## Sisäpiiri

Stonesoft-konsernissa on noudatettu 25.7.2003 alkaen Helsingin Pörssin sisäpiiriohjetta, jota täydentävät yhtiön omat sisäpiirimääräykset.


Stonesoftin pysyviä sisäpiiriläisiä ovat arvopaperimarkkinain mukaisesti asemansa perusteella hallituksen jäsenet, toimitusjohtaja ja tilintarkastajat. Stonesoftin omilla sisäpiirimääräyksillä pysyviksi sisäpiiriläisiksi on vuonna 2005 lisäksi määrätty yhtiön johtoryhmän jäsenet, aluejohtajat, maajohtajat, markkinointipäälliköt, viestintäpäällikkö, tuotepäälliköt, lakimiehet, controllerit, pääkirjanpitäjä, laskutuspäällikkö, tilaushallintopäällikkö, markkinointi- ja lakiasianassistentit sekä muut henkilöt, joilla asemansa perusteella on pääsy yhtiön maailmanlaajuiseen tarjouskantaan yhtiön myyntityöhönjärjestelmässä.

Yhtiön omissa sisäpiirimääräyksissä on muun muassa määrätty kaupankäynnistä yhtiön arvopapereilla siten, että pysyvän sisäpiiriläisen tulee ajoittaa kaupankäyntinsä niin, että kauppaa saa käydä ainoastaan kahden (2) viikon aikana yhtiön tilinpäätöstiedotteen tai osavuositarkastuksen julkistamisen jälkeen (ns. avoin ikkuna). Lisäksi hallitus on antanut kaikkia Stonesoftin työntekijöitä koskevan suosituksen, jonka mukaan

(1) Stonesoftin osakkeita ja/tai muita arvopapereita tulisi hankkia ainoastaan pitkäaikaisena sijoituksena; ja

(2) että Stonesoftin osakkeiden ja muiden arvopapereiden hankinnat ja myynnit tulisi ajoittaa sellaisiin ajankohtiin, jolloin markkinoilla on mahdollisimman täsmällinen tieto yhtiön arvopaperin arvoon vaikuttavista tekijöistä (esimerkiksi tulostietojen julkistamisen jälkeen).

# Johtoryhmän esittely



Saara Laine



Mika Rautila



Mikael Nyberg



Juha Kivikoski



Erkki Panula

## **Ilkka Hiidenheimo** (s. 1960)

- Ks. kuva ja tiedot sivulla 14.

## **Saara Laine** (s. 1954)

- Stonesoft, lakiasianosaston ja henkilöstö osaston johtaja, 2004 -
- Stonesoft, lakiasianosaston johtaja 2000 - 2004
- Asianajotoimisto Castrén & Snellman, asianajaja, 1998 - 2000
- IBM Finland Oy ja IBM:n EMEA-alueen pääkonttorissa Ranskassa, lakimies, lakiasian osaston johtaja, johtoryhmän ja hallituksen jäsen, 1990-1998
- VT

## **Mika Rautila** (s. 1961)

- Stonesoft, teknologiajohtaja, 2005 -
- Stonesoft, StoneGate IPS tuotekehitysjohtaja, 2000 - 2005
- Helsingin yliopisto, tutkija, 1997 – 2000, Berkeley University of California, Yhdysvallat, 1997-1998, Mittag-Leffler-instituutti, Ruotsi, 2000
- Ennen akateemista uraa televiestinnän tutkimuslaitoksessa ja ohjelmistokonsulttiyrityksissä
- FT (matematiikka), DI

## **Mikael Nyberg** (s. 1960)

- Stonesoft, talousjohtaja, 2004 -
- Tech Data International Sarl, Sveitsi, toimitusjohtaja back office, 2001-2003

- Tech Data Finland Oy, useita johtotehtäviä, 1997-2001
- Esso konserni, 1985-1997
- KTM ja DI

## **Juha Kivikoski** (s. 1970)


- Stonesoft, markkinointijohtaja 2004 -
- Cisco Systems Finland Oy, myyntijohtaja Suomi ja Baltian maat, 1999–2004
- Tech Data / Computer 2000 Finland Oy, tuotemarkkinointijohtaja Suomessa, Baltian maissa ja Venäjällä, 1998 -1999
- VTM

## **Erkki Panula** (s. 1961)

- Stonesoft, myynti- ja kanavajohtaja, 2004-
- Tech Data International Sarl, Sveitsi, toimitusjohtaja, Cisco-liiketoiminta EMEA-alueella, 2001-2004
- IIC Partners Oy, rekrytointikonsultti, 1999-2001
- TechData / Computer 2000 Finland Oy, useissa eri liikkeenjohtotehtävissä Suomessa, Baltian maissa sekä Venäjällä, 1990-1999
- Elektroniikkainsinööri



# Hallituksen esittely



## Alexis Sozonoff (s. 1938)

- Stonesoft, hallituksen puheenjohtaja, 2003 -
- Hewlett-Packard, useissa johtotason tehtävissä, 1967-1981 & 1994-2002
- Harris Information Systems, kansainvälisten toimintojen johtaja, 1981-1994
- Hewlett-Packard Finland Oy, hallituksen puheenjohtaja
- European Wholesale Group (EWG), Sveitsi, hallituksen puheenjohtaja
- Global Beach Iso-Britannia, hallituksen puheenjohtaja
- Sir Peter Ustinov –säätäjä, Sveitsi, varapuheenjohtaja
- F-Secure Oyj, hallituksen jäsen
- Taloustieteiden kandidaatin tutkinto Yhdysvalloista sekä tutkinto Hollannista. Hän on myös suorittanut Wharton Advanced Management-ohjelman

## Ilkka Hiidenheimo (s. 1960)

- Stonesoftin perustaja
- Stonesoft, toimitusjohtaja 2004 -
- Stonesoft, teknologiajohtaja, 1990-2004
- Oracle Finland Oy, konsultti, 1989-1990
- Tekla Oy, järjestelmäsuunnittelija ja tuotepäällikkö, 1985-1989
- Teos Oy, hallituksen jäsen
- Hiidenkivi Investment Oy, hallituksen jäsen

## Jyrki Ritvala (s. 1943)

- Ajoneuvohallintokeskus AKE, ylijohtaja
- Oy Sisu Auto Ab / Sisu Konserni, hallinto-, tuotanto-, markkinointi-, varatoimitusjohtaja ja hallituksen jäsen, 1972-1996
- Palvelutyöntäjien keskusliitto, asiamies, 1968-1972
- VT, PED tutkinto IMD, Sveitsi

## Pertti Ervi (s. 1957)

- Yksityinen konsultti ja pääomasijoittaja
- Yli 25 vuoden kokemus IT-jakelukanaviin ja tietotekniikkaan liittyvästä liiketoiminnasta
- Computer 2000 AG, pääjohtaja konsernin pääkonttorissa Münchenissä Saksassa, 1995- 2000
- Laaja kokemus kansainvälisestä yhteistyöstä suurten IT-alan yritysten kuten Cisco, IBM:n, Intelin, HP:n ja Microsoftin kanssa
- Perusti tiiminsä kanssa Computer 2000 Finland Oy:n (nykyinen Tech Data Finland Oy) ja toimi yhtiön toimitusjohtajana vuoteen 1995 saakka
- Mentorium Venture Connections Oy, Forte Netservices Oy, Instream Oy, Stockway Oy, Holtron Ventures Oy, F-Secure Oyj, hallituksen puheenjohtaja
- Elektroniikkainsinöörin tutkinto, useita johdon-, markkinointi- ja talousalan koulutuksia

# Hallituksen toimintakertomus

## Liikevaihto ja tulos

(suluissa edellisvuoden luku)

### Tammikuu-joulukuu

Konsernin liikevaihto oli 22,2 miljoonaa euroa (22,5 miljoonaa). Muutos edellisvuoden vastaavaan ajankohtaan verrattuna oli -0,3 miljoonaa euroa eli -1%. Liiketoiminnan tappio oli katsauskaudella 6,3 miljoonaa euroa (-9,0 miljoonaa). Liikevaihdon maantieteellinen jakauma oli: Eurooppa, Lähi-Itä ja Afrikka 72% (74%), Pohjois- ja Etelä-Amerikka 20% (19%) ja Aasian ja Tyynenmeren alue 8% (7%).

Vuoden tappio verojen jälkeen oli 6.0 miljoonaa euroa. Edellisvuoden tappio oli 13.0 miljoonaa euroa.

## Rahoitus ja investoinnit

Konsernin taseen loppusumma katsauskauden lopussa oli 26.0 miljoonaa euroa (31,7 miljoonaa). Omavaraisuusaste oli 77% (81%) ja nettovelat suhteessa omaan pääomaan (gearing) -1,10 (-0,98). Konsernin likvidit varat olivat vuoden lopussa 18,1 miljoonaa euroa (22,2 miljoonaa). Investoinnit käyttömaisuuteen olivat 0,4 miljoonaa euroa (0,5 miljoonaa).

## Liiketoiminnan kehitys

### Markkinat ja kilpailutilanne

Palomuri/VPN:n ja tunkeutumisen havainto- ja estojärjestelmien markkinat kasvoivat alaa seuraavan Infoneticsin arvion mukaan noin 10% eli 3 miljardiin euroon vuonna 2005.

### Liiketoiminnan tärkeimmät tapahtumat vuonna 2005

(Löydät tapahtumat listattuna sivulta 4.)

## Selvitys tutkimus- ja kehitystoiminnan laajuudesta

Stonesoft panostaa voimakkaasti innovatiiviseen tuotekehitykseensä ja keksintöjensä suojaamiseen. Tilivuoden aikana keskityttiin sekä nykyisten

että uusien korkeaa käytettävyyttä sisältävien tietoturvaratkaisujen kehittämiseen.

Yhtiön panostukset tuotekehitykseen olivat tilivuoden aikana 4,6 miljoonaa euroa (5,1 miljoonaa). Tuotekehityksessä työskenteli tilivuoden lopussa 67 (63) henkeä. Tutkimus- ja tuotekehitykseen menot kirjataan konsernin laskentaperiaatteiden mukaisesti kuluiksi niiden syntymishetkellä.

## IFRS-säännösten käyttöönotto

Stonesoft-konserni siirtyi IFRS-säännösten mukaiseen raportointiin vuonna 2005.

## Osakepääoman kehitys

Tilikauden päättyessä 31.12.2005 Stonesoftin kaupparekisteriin merkitty osakepääoma oli 1 146 054,64 euroa. Osakkeiden lukumäärä oli 57 302 732 kappaletta ja osakkeiden kirjanpidollinen vasta-arvo oli 0,02 euroa. Osakepääomassa ei tapahtunut muutoksia.

## Osakkeiden kurssikehitys ja vaihto

Stonesoftin osakkeen kurssi tilikauden alussa 3.1.2005 oli 0,58 euroa. Vuoden lopussa noteraus oli 0,51 euroa. Ylin kurssi oli 0,69 euroa ja alin 0,46 euroa. Vuoden aikana osakevaihtoa kertyi 13,1 miljoonaa euroa. Stonesoftin osakkeen kurssi laski vuodenaikana 12%. Helsingin Pörssin HEX-yleisindeksi nousi samana aikana 35% ja tietoliikenne- ja elektroniikka-alan toimialaindeksi 35%. Stonesoftin markkina-arvo pörssikurssein 30.12.2005 oli 29,2 miljoonaa euroa.

## Hallituksen esitys voittovarojen käytöstä

Emoyhtiön liiketappio ennen liikearvopoistoja (EBITA) oli 10,5 miljoonaa euroa. Tilikauden päättyessä ei konsernin eikä emoyhtiön omassa pääomassa ollut jakokelpoisia varoja. Hallitus esittää, että emoyhtiö ei jaa osinkoa, vaan tilikauden tappio siirretään Voitto/Tappio -tilille.

## Henkilöstö

Stonesoftin henkilöstön määrä oli tilivuoden lopussa 252 (237). Tilivuoden aikana resursseja lisättiin lähinnä myyntiorganisaatioon.

## Yhtiön hallitus ja ylin johto

Tilikauden aikana yhtiön toimitusjohtajana toimi Ilkka Hiidenheimo. Yhtiön hallituksen puheenjohtajana toimi Alexis Sozonoff ja jäsenenä Ilkka Hiidenheimo, Pertti Ervi ja Jyrki Ritvala.

Yhtiön johtoryhmässä toimivat vuoden alusta Ilkka Hiidenheimo, Mikael Nyberg, Erkki Panula, Saara Laine ja Tobias Christen. Juha Kivikoski liittyi johtoryhmään 12.4.2005. Mika Rautila valittiin johtoryhmään 13.6.2005 korvaten Tobias Christenin.

## Olennot tapahtumat tilikauden päättymisen jälkeen

Suomen puolustusvoimat ilmoitti helmikuussa 2006 valinneensa tarjouskilpailun perusteella Stonesoftin palomuurit järjestelmänhallintaverkkoonsa. Laitetoimitusten arvioidaan alkavan helmikuussa. Kauppa on Stonesoftille strategisesti merkittävä.

Stonesoft Oyj sai helmikuussa tiedon, että syyttäjä on päättänyt nostaa syytteen tiedottamisrikosepäilystä, joka liittyy pörssiyhtiön jatkuvaan tiedonantovelvollisuuteen ja koskee helmikuussa 2001 annetun tulosvaroituksen väitettyä viivästyistä. Syytteet kohdistuvat Stonesoft Oyj:hin sekä sen vuoden 2000 hallitukseen ja silloiseen toimitusjohtajaan. Stonesoft kiistää syytteet ja vaatimukset kaikilta osin.

## Arvio todennäköisestä tulevasta kehityksestä

Infonetin ennusteen mukaan palomuri/VPN ja tunkeutumisen havainto- ja estojärjestelmien markkinoiden arvioidaan kasvavan noin 10% vuonna 2006.

Stonesoft jatkaa määrätietoista ja pitkäjänteistä työtä liikevaihdon kasvattamiseksi ja tuloksen parantamiseksi. Vuosien 2004 ja 2005 aikana tehdyt rakenteelliset muutokset, yritysjärjestelyt, myyntiresurssien vahvistaminen, uudet tuotteet ja strategiset kumppanuudet luovat perustan kestäväälle positiiviselle kehitykselle. Näiden muutosten avulla yhtiön liikevaihto, tulos ja markkina-asema pyritään pitkäällä tähtäimellä nostamaan yhtiön tuotetarjonnan kilpailukykyä vastaavalle tasolle.

Vuoden 2006 päätavoitteena on jo tehtyjen investointien kautta tapahtuva markkinakasvu nopeampi StoneGate-tuotteiden myynnin kasvu, jonka avulla aikaa myöten saavutetaan myynnin ja kuluksen oikea tasapaino. Vuoden aikana keskitytään voimallisesti valituille avainmarkkinoille, rakennetaan myyntimallin osana valikoitua partneriverkosta ja terävöitetään yhtiön viestiä kohderyhmiin.

Yhtiö odottaa vuositasolla StoneGate-tuotteiden myynnin kasvun jatkuvan edelleen markkinakasvu nopeammin, joskin yksittäisten neljännten osalta saattaa tapahtua vuosikohtaista vaihtelua.

# Vuoden 2005 pörssitiedotteet

---

18.02.2005	Stonesoft Oyj:n tilinpäätöstiedote tammi-joulukuu 2004
18.02.2005	Korjaus Stonesoft Oyj:n pörssitiedotteeseen 18.2.2005 klo 9.00
01.03.2005	Varsinaisen yhtiökokouksen yhtiökokoukscutsu
02.03.2005	Korjaus Stonesoft Oyj:n pörssitiedotteeseen 1.3.2005 Klo 18.00
22.03.2005	Varsinaisen yhtiökokouksen päätökset 22.3.2005
11.04.2005	Ennakkotietoja Stonesoft-konsernin myynnistä ja tuloksesta ajalta 1.1-31.3.2005
29.04.2005	Stonesoft Oyj:n vuoden 1999 optio-ohjelman päättyminen
20.05.2005	Stonesoft Oyj:n osavuositiedote tammi-maaliskuu 2005 ja IFRS:ään siirtyminen
26.07.2005	Stonesoft Oyj:n tulosvaroitus
29.07.2005	Stonesoft Oyj:n osavuositiedote tammi-kesäkuu 2005
15.09.2005	Stonesoft Oyj:n StoneGate-tuotteiden myynnin kehitys
04.10.2005	Stonesoft Oyj alentaa myyntiennustettaan vuoden viimeiselle vuosineljännekselle
28.10.2005	Stonesoft Oyj:n osavuositiedote tammi-syyskuu 2005
28.10.2005	Korjaus Stonesoft Oyj:n osavuositiedotteeseen tammi-syyskuu 2005



**STONESOFT**



## **Stonesoftin tilinpäätös 2005**

---

# Sisällysluettelo

---

Konsernin tuloslaskelma	4
Konsernin tase	5
Konsernin rahoituslaskelma	6
Konsernin oman pääoman muutoslaskelma	7
Konsernin liitetiedot	8
Oman pääoman täsmäyslaskelma	30
Tuloksen täsmäyslaskelma	32
Liitetietoja täsmäyslaskelmiin	33
Stonesoft Oyj:n tuloslaskelma	38
Stonesoft Oyj:n tase	39
Stonesoft Oyj:n rahoituslaskelma	40
Stonesoft Oyj:n tilinpäätöksen liitetiedot	41
Stonesoft Oyj:n tuloslaskelman liitetiedot	42
Stonesoft Oyj:n taseen liitetiedot	44
Tilintarkastuskertomus	47

# Tuloslaskelma (IFRS)

Stonesoft- konserni

	(1000 Euroa)	liite	1.1. - 31.12.2005	1.1. - 31.12.2004
<b>Liikevaihto</b>		1	<b>22 237</b>	<b>22 490</b>
Liiketoiminnan muut tuotot		2	585	545
Aineet ja tarvikkeiden käyttö			-1 937	-1 859
Työsuhde-etuuksista aiheutuvat kulut		5	-16 620	-17 214
Poistot		4	-1 113	-1 603
Liiketoiminnan muut kulut		3	-9 410	-11 348
<b>Liiketulos</b>			<b>-6 258</b>	<b>-8 988</b>
Rahoitustuotot ja -kulut		6	539	456
<b>Tulos ennen veroja</b>			<b>-5 719</b>	<b>-8 532</b>
Tuloverot		7	-288	-4 448
<b>Tilikauden tulos</b>			<b>-6 008</b>	<b>-12 981</b>
Laimentamaton osakekohtainen tulos (EUR)		8	-0,10	-0,23
Laimennusvaikutuksella oikaistu osakekohtainen tulos (EUR)		8	-0,10	-0,23

# Tase (IFRS)

Stonesoft- konserni

	(1000 Euroa)	liite	31.12.2005	31.12.2004
<b>Varat</b>				
<b>Pitkäaikaiset varat</b>				
Aineelliset käyttöomaisuushyödykkeet	9		840	1 340
Liikearvo	10		1 507	1 507
Aineettomat hyödykkeet	10		228	404
Muut rahoitusvarat	11		4	9
Saamiset	12		18	38
Laskennalliset verosaamiset	13		2	0
<b>Yhteensä</b>			<b>2 599</b>	<b>3 299</b>
<b>Lyhytaikaiset varat</b>				
Vaihto-omaisuus	14		519	194
Myyntisaamiset ja muut saamiset	15		4 697	5 992
Ennakkomaksut			106	0
Sijoitukset	11		17 378	20 815
Rahavarat	16		729	1 372
<b>Yhteensä</b>			<b>23 428</b>	<b>28 373</b>
<b>Varat yhteensä</b>			<b>26 027</b>	<b>31 671</b>
<b>Oma pääoma ja velat</b>				
<b>Emoyrityksen omistajille kuuluva oma pääoma</b>	17			
Osakepääoma			1 146	1 146
Ylikurssirahasto			76 845	76 821
Muuntoerot			-849	-892
Kertyneet voittovarot			-60 961	-55 012
<b>Yhteensä</b>			<b>16 181</b>	<b>22 063</b>
<b>Pitkäaikaiset velat</b>				
Laskennalliset verovelat	13		0	59
Varaukset	19		124	0
Korolliset velat	20		152	268
Muut velat	21		789	762
<b>Yhteensä</b>			<b>1 065</b>	<b>1 089</b>
<b>Lyhytaikaiset velat</b>				
Ostovelat ja muut velat	21		8 504	8 172
Verovelat			55	109
Varaukset	19		38	23
Lyhytaikaiset korolliset velat	20		184	217
<b>Yhteensä</b>			<b>8 780</b>	<b>8 520</b>
<b>Velat yhteensä</b>			<b>9 846</b>	<b>9 609</b>
<b>Oma pääoma ja velat yhteensä</b>			<b>26 027</b>	<b>31 671</b>



# Rahoituslaskelma (IFRS)

Stonesoft- konserni

Liiketoiminnan rahavirta	(1000 Euroa)	liite	1.1.-	1.1.-
			31.12.2005	31.12.2004
Liiketulokset			-6 258	-8 988
Oikaisut:		24		
Liiketoimet, joihin ei liity maksutapahtumia			1 137	1 603
Korkokulut ja rahoitustapahtumat			-59	-834
Korkotuotot			732	1 100
Käyttöpääoman muutos				
Myynti ja muiden saamisten muutos			1 209	1 544
Vaihto-omaisuuden muutos			-325	-98
Osto- ja muiden velkojen muutos			156	302
Varausten muutos			139	-93
Maksetut verot			-290	-292
<b>Liiketoiminnan nettorahavirta</b>			<b>-3 558</b>	<b>-5 757</b>
<b>Investointien rahavirta</b>				
Investoinnit aineellisiin hyödykkeisiin			-185	-177
Investoinnit aineettomiin hyödykkeisiin			-22	-33
Investoinnit tytäryhtiöosakkeisiin			48	0
Investoinnit muihin osakkeisiin			5	-3
Saadut osingot			0	3
<b>Investointien nettorahavirta</b>			<b>-154</b>	<b>-210</b>
<b>Rahoituksen rahavirta</b>				
Rahoitusleasing velkojen maksut			-230	-290
<b>Rahoituksen nettorahavirta</b>				
<b>Rahavarojen muutos</b>				
Rahavarat tilikauden alussa			22 187	28 169
Muuntoerot			44	88
Sijoitusten käyvän arvon muutosten vaikutus			-183	188
<b>Rahavarat tilikauden lopussa</b>			<b>18 107</b>	<b>22 187</b>

# Oman pääoman muutoslaskelma

Stonesoft- konserni

(1000 Euroa)	Osakepääoma	Ylikurssirahasto	Muuntoerot	Kertyneet voittovarät	Yhteensä
<b>Oma pääoma 31.12.2003</b>	<b>1 146</b>	<b>76 821</b>	<b>-1 078</b>	<b>-41 768</b>	<b>35 121</b>
IFRS käyttöönoton vaikutus			98	-264	-166
<b>Oikaistu oma pääoma 1.1.2004</b>	<b>1 146</b>	<b>76 821</b>	<b>-980</b>	<b>-42 032</b>	<b>34 955</b>
Muuntoerot			88		88
<b>Suoraan omaan pääomaan kirjatut nettotulot</b>			<b>88</b>		<b>88</b>
Tilikauden tulos				-12 981	-12 981
<b>Kaudella kirjatut tuotot ja kulut yhteensä</b>			<b>88</b>	<b>-12 981</b>	<b>-12 892</b>
<b>Oma pääoma 31.12.2004</b>	<b>1 146</b>	<b>76 821</b>	<b>-892</b>	<b>-55 012</b>	<b>22 063</b>
<b>Oma pääoma 31.12.2004</b>	<b>1 146</b>	<b>76 821</b>	<b>-892</b>	<b>-55 012</b>	<b>22 063</b>
Oikaisut omaan pääomaan				59	59
Muuntoerot			44		44
<b>Suoraan omaan pääomaan kirjatut nettotuotot</b>			<b>44</b>	<b>59</b>	<b>102</b>
Tilikauden tulos				-6 008	-6 008
<b>Kaudella kirjatut tuotot ja kulut yhteensä</b>			<b>44</b>	<b>-5 949</b>	<b>-5 905</b>
Osakeoptioiden käyttö		24			24
<b>Oma pääoma 31.12.2005</b>	<b>1 146</b>	<b>76 845</b>	<b>-849</b>	<b>-60 961</b>	<b>16 181</b>

# Liitetiedot

## Stonesoft- konserni

### Tilinpäätöksen laadinta- ja laskenta-periaatteet

#### Yrityksen perustiedot

Stonesoft Oyj on maailmanlaajuisesti toimiva tietoturvayhtiö, joka on keskittynyt yritysten verkkoturvallisuuteen ja liiketoiminnan jatkuvuuden turvaamiseen. StoneGate on tietoturvajärjestelmä, jossa yhdistyvät palomuri, VPN ja tunkeutumisen havainnointi. StoneGate on suunniteltu yrityksille, joiden toiminta vaatii verkon ja verkkoyhteyksien maksimaalista turvallisuutta ja käytettävyyttä. StoneGate mahdollistaa liiketoimintakriittisten sovellusten luotettavan käytön.

Stonesoft on perustettu vuonna 1990. Konsernin pääkonttori sijaitsee Helsingissä. Konsernin emoyhtiö on Stonesoft Oyj. Emoyhtiön kotipaikka on Helsinki ja sen rekisteröity osoite on Itälahdenkatu 22 A, 00210 Helsinki.

Jäljennös konsernitilinpäätöksestä on saatavilla Internet-osoitteesta [www.stonesoft.com](http://www.stonesoft.com) tai konsernin emoyhtiön pääkonttorista osoitteesta Itälahdenkatu 22 A, 00210 Helsinki.

#### Laatimisperusta

Tämä on konsernin ensimmäinen tilinpäätös, joka on laadittu kansainvälisten tilinpäätösstandardien (International Financial Reporting Standards) mukaisesti ja sitä laadittaessa on noudatettu 31.12.2005 voimassaolevia IAS- ja IFRS-standardeja sekä SIC ja IFRIC-tulkintoja.

Konsernitilinpäätöksen liitetiedot ovat myös suomalaisen kirjanpito- ja yhteisölaainsäädännön mukaiset. Vuoden 2005 aikana konserni on siirtynyt kansainväliseen IFRS-tilinpäätöskäytäntöön ja on soveltanut tässä yhteydessä IFRS 1 Ensimmäinen IFRS-standardien käyttöönotto -standardia. Siirtymispäivä oli 1.1.2004.

Konsernitilinpäätös on laadittu alkuperäisiin hankintamenoihin perustuen lukuunottamatta sijoituksia, jotka on arvostettu käypään arvoon.

Osakeperusteiset maksut on kirjattu käypään arvoon niiden myöntämishetkellä. Ennen vuotta 2004 tapahtuneiden liiketoimintojen yhdistämisen osalta liikearvo vastaa aiemman tilinpäätösno-

miston mukaista kirjanpitoarvoa, jota on käytetty IFRS:n mukaisena oletushankintamenona. Näiden hankintojen luokittelua tai tilinpäätöskäsittelyä ei ole oikaistu konsernin avaavaa IFRS-tasetta laadittaessa. Tilinpäätöstiedot esitetään tuhansina euroina.

Tilinpäätöksen laatiminen IFRS-standardien mukaisesti edellyttää konsernin johdolta tiettyjen arvioiden tekemistä ja harkintaa laatimisperiaatteiden soveltamisessa. Tietoa harkinnasta, jota johto on käyttänyt konsernin noudattamia tilinpäätöksen laatimisperiaatteita soveltaessaan ja joilla on eniten vaikutusta tilinpäätöksessä esiteltäviin lukuihin, on esitetty kohdassa "Johdon harkintaa edellyttävät laatimisperiaatteet ja arvioihin liittyvät keskeiset epävarmuustekijät".

#### Konsernitilinpäätöksen laadintaperiaatteet

##### Tytäryritykset

Konsernitilinpäätökseen sisältyvät emoyritys Stonesoft Oyj ja kaikki sen tytäryritykset. Tarkempi erittely konsernin omistussuhteista löytyy liitetiedon kohdasta 28.

Kaikki konsernin sisäiset liiketapahtumat, saamiset, velat ja realisoitumattomat voitot, sekä sisäinen voitonjako eliminoidaan konsernitilinpäätöstä laadittaessa.

Tilikauden 2005 aikana Stonesoft International Oy on fuusioitu emoyhtiöön Stonesoft Oyj:hin. Lisäksi tytäryrityksistä Stonesoft Japan KK, Stonesoft Australia Pty Ltd ja Stonesoft Hong Kong Limited on purettu.

##### Ulkomaanrahan määraisten erien muuntaminen

Konsernin yksiköiden tulosta ja taloudellista asemaa koskevat luvut mitataan siinä valuutassa, joka on kunkin yksikön pääasiallinen toimintaympäristön valuutta ("toimintavaluutta"). Konsernitilinpäätös on esitetty euroina, joka on konsernin emoyrityksen toiminta- ja esittämisvaluutta.

Ulkomaanrahan määräiset liiketapahtumat on kirjattu toimintavaluutan määräisiksi käyttäen tapahtumapäivänä vallitsevaa kurssia. Ulkomaanrahan määräiset monetaariset erät on muutettu

toimintavaluutan määräisiksi tilinpäätöspäivän kursseja käyttäen.

Ulkomaanrahan määräiset ei-monetaariset erät, jotka on arvostettu käypiin arvoihin, on muutettu toimintavaluutan määräisiksi käyttäen arvostuspäivän valuuttakursseja. Muutoin ei-monetaariset erät on arvostettu tapahtumapäivän kurssiin. Ulkomaanrahan määräisistä liiketapahtumista ja monetaaristen erien muuttasesta syntyneet voitot ja tappiot on merkitty tuloslaskelmaan. Liiketoiminnan kurssivoitot ja -tappiot sisältyvät liikevoiton vastaaviin eriin.

Ulkomaisten konserniyritysten tuloslaskelmat on muunnettu euroiksi kauden painotettua keski-kurssia ja taseet tilinpäätöspäivän kursseja käyttäen. Kauden tuloksen muuntaminen eri kursseilla tuloslaskelmassa ja taseessa aiheuttaa muuntoeron, joka kirjataan omaan pääomaan.

### Aineelliset hyödykkeet

Aineelliset käyttöomaisuushyödykkeet on arvostettu kertyneillä suunnitelmanmukaisilla poistoilla ja arvonalentumisilla vähennettyyn alkuperäiseen hankintamenuon. Aineelliseen käyttöomaisuuteen kohdistuvat korjaus- ja ylläpitomenot on kirjattu tulosvaikutteisesti, kun ne ovat toteutuneet. Hyödykkeistä on kirjattu tasapoistot arvioitun taloudellisen vaikutusajan kuluessa. Arvioidut taloudelliset vaikutusajat ovat seuraavat:

- ATK-laitteet: 3 vuotta
- Koneet: 3-5 vuotta
- Kalusto: 5 vuotta
- Muut aineelliset hyödykkeet: 5 vuotta

Hyödykkeiden jäännösarvo ja taloudellinen vaikutusaika tarkistetaan jokaisessa tilinpäätöksessä ja tarvittaessa oikaistaan kuvastamaan taloudellisen hyödyn odotuksissa tapahtuneita muutoksia. Aineellisten käyttöomaisuushyödykkeiden käytöstä poistamisesta ja luovutuksista syntyvät myyntivoitot ja -tappiot sisältyvät joko liiketoiminnan muihin tuottoihin tai kuluihin.

### Vieraan pääoman menot

Vieraan pääoman menot on kirjattu kuluksi sillä kaudella, jonka aikana ne ovat syntyneet.

### Aineettomat hyödykkeet

#### Liikearvo

Ennen 1.1.2004 hankittujen yritysten liikearvo vastaa aiemman tilinpäätösnormiston mukaista kirjanpitoarvoa. Näiden hankintojen luokittelua tai tilinpäätöskäsittelyä ei ole oikaistu konsernin avaavaa IFRS-tasetta laadittaessa.

Liikearvosta (ja muista taloudelliselta vaikutusajaltaan rajoittamattomista aineettomista hyödykkeistä) ei kirjata säännönmukaisia poistoja, vaan ne testataan vuosittain mahdollisen arvonalentumisen varalta. Tätä tarkoitusta varten liikearvo on kohdistettu rahavirtaa tuottaville yksiköille. Liikearvo arvostetaan alkuperäiseen hankintamenuon vähennettynä arvonalentumisilla.

#### Tutkimus- ja tuotekehitysmenot

Konsernin tuotteet vaativat jatkuvasti kehitystä ja ylläpitoa vastatakseen muuttuviin tietoturvariskeihin. Uusien tuotteiden kehitystoimintaan liittyviä kuluja ei ole aktivoitu mm. koska niistä saatavat tulevaisuuden tuotot varmistuvat vasta, kun tuotteet tulevat markkinoille. Tutkimus- ja kehitysmenot kirjataan kuluksi tuloslaskelmaan sillä tilikaudella, jonka aikana ne ovat syntyneet. Tilinpäätöshetkellä konsernin taseessa ei ole aktivoituja kehitysmenoja.

Valmiudet kerätä tietoja aktivoimista varten on luotu siltä varalta, että jokin tuotekehitysprojekti täyttäisi aktivoiminnan vaatimukset.

#### Muut aineettomat hyödykkeet

Aineeton hyödyke merkitään taseeseen vain, jos hyödykkeen hankintamenu on määriteltävissä luotettavasti ja jos on todennäköistä, että hyödykkeestä johtuva odotettavissa oleva taloudellinen hyöty koituu yrityksen hyväksi. Patentit, tavaramerkit ja lisenssit, joilla on rajallinen taloudellinen vaikutusaika, merkitään taseeseen alkuperäiseen hankintamenuonsa ja kirjataan tasapoistoina kuluksi tuloslaskelmaan niiden tunnetun tai arvioidun taloudellisen vaikutusaikansa kuluessa. Aineettomista hyödykkeistä, joilla on rajoittamaton taloudellinen vaikutusaika ei kirjata poistoja, vaan ne testataan vuosittain arvonalentumisen varalta. Poistoajat ovat seuraavat:

- ATK-ohjelmistot: 5 vuotta
- Muut: 5 vuotta

### Vaihto-omaisuus

Vaihto-omaisuus arvostetaan hankintamenoon tai sitä alhaisempaan todennäköiseen netto-realisoitintarvoon. Hankintameno määritetään FIFO-menetelmällä. Netto-realisoitintarvo on tavanomaisessa liiketoiminnassa saatava arvioitu myyntihinta, josta on vähennetty arvioidut myyntistä johtuvat menot.

### Vuokrasopimukset

Aineellisia hyödykkeitä koskevat vuokrasopimukset, joissa konsernilla on olennainen osa omistamiselle ominaisista riskeistä ja eduista, luokitellaan rahoitusleasingisopimuksiksi. Rahoitusleasingisopimuksella hankittu omaisuuserä merkitään taseeseen vuokra-ajan alkamisajankohtana vuokratun hyödykkeen käypään arvoon tai sitä alempaan vähimmäisvuokrien nykyarvoon. Rahoitusleasingisopimuksella hankittu hyödykkeestä tehdään poistot hyödykkeen taloudellisen vaikutusajan tai sitä lyhyemmän vuokra-ajan kuluessa. Maksettavat leasingvuokrat jaetaan rahoituskuluihin ja velan vähennykseen. Osa Suomessa käytetyistä atk-laitteista on luokiteltu rahoitusleasingisopimuksiksi. Tarkempi erittely rahoitusleasingisopimuksista liitetiedon kohdassa 20.

Vuokrasopimukset, joissa omistamiselle ominaiset riskit ja edut jäävät vuokranantajalle, käsitellään muina vuokrasopimuksina. Muiden vuokrasopimusten perusteella suoritettavat vuokrat kirjataan kuluiksi tuloslaskelmaan vuokra-ajan kuluessa. Tarkempi erittely muista vuokrasopimuksista liitetiedon kohdassa 26.

### Arvonalentumiset

Konserni arvioi jokaisena tilinpäätöspäivänä onko viitteitä siitä, että jonkin omaisuuserän arvo on alentunut. Jos viitteitä ilmenee, arvioidaan kyseisestä omaisuuserästä kerrytettävissä oleva rahamäärä. Kerrytettävissä oleva rahamäärä arvioidaan lisäksi vuosittain seuraavista omaisuuseristä, riippumatta siitä onko arvonalentumisesta viitteitä: liikearvo, aineettomat hyödykkeet, joilla on rajaton taloudellinen vaikutusaika sekä keskeneräiset aineettomat hyödykkeet. Arvonalentumistarvetta tarkastellaan rahavirtaa tuottavien yksiköiden tasolla, eli sillä alimmalla yksikkötasolla, joka on pääosin muista yksiköis-

tä riippumaton ja jonka rahavirrat ovat erotettavissa muista rahavirroista.

Kerrytettävissä oleva rahamäärä on omaisuuserän käypä arvo vähennettynä luovutuksesta aiheutuvilla menoilla tai sitä korkeampi käyttöarvo. Käyttöarvolla tarkoitetaan kyseisestä omaisuuserästä tai rahavirtaa tuottavasta yksiköstä saatavissa olevia arvioituja vastaisia nettoraHAVIRTOJA, jotka diskontataan nykyarvoonsa. Rahoitusvarojen osalta kerrytettävissä oleva rahamäärä on joko käypä arvo tai odotettavissa olevien vastaisten, alkuperäisellä efektiivisellä korolla diskontattujen rahavirtojen nykyarvo. Arvonalentumistappio kirjataan tuloslaskelmaan, kun omaisuuserän kirjanpitoarvo on suurempi kuin siitä kerrytettävissä oleva rahamäärä.

Mikäli arvonalentumistappio kohdistuu rahavirtaa tuottavaan yksikköön, se kohdistetaan ensin vähentämään rahavirtaa tuottavalle yksikölle kohdistettua liikearvoa ja tämän jälkeen vähentämään muita yksikön omaisuuseriä tasasuhteisesti. Arvonalentumistappio perutaan, jos olosuhteissa on tapahtunut muutos ja hyödykkeen kerrytettävissä oleva rahamäärä on muuttunut arvonalentumistappion kirjaamisajankohdasta.

Arvonalentumistappiota ei kuitenkaan peruta enempää kuin mitä hyödykkeen kirjanpitoarvo olisi ilman arvonalentumistappion kirjaamista. Liikearvosta kirjattua arvonalentumistappiota ei peruta missään tilanteessa.

Liikearvolle on tehty siirtymästandardin edellyttämä arvonalentumistesti IAS 36:a soveltaen IFRS-standardeihin siirtymispäivänä 1.1.2004.

### Työsuhde-etuudet

#### Eläkevastuut:

Konsernin eläkejärjestelyt noudattavat eri maiden paikallisia säännöstöjä ja käytäntöjä. Lakisääteinen eläkevastuu on täysin katettu vuosittaisilla eläkevakuutusmaksuilla.

Eläkejärjestelyt luokitellaan maksupohjaisiksi järjestelyiksi ja kirjataan tuloslaskelmaan sillä kaudella, jota veloitus koskee.

#### Osakeperusteiset maksut:

Konserni on soveltanut IFRS 2 Osakeperusteiset maksut -standardia kaikkiin sellaisiin optiojärjestelyihin, joissa optiot on myönnetty 7.11.2002



jälkeen ja joihin ei ole syntynyt oikeutta ennen 1.1.2005. Tätä aiemmista optiojärjestelyistä ei ole esitetty kuluja tuloslaskelmassa.

Optio-oikeudet arvostetaan käypään arvoon niiden myöntämishetkellä ja kirjataan kuluksi tuloslaskelmaan tasaerinä oikeuden syntymisajanjakson aikana. Optioiden myöntämishetkellä määritelty kulu perustuu konsernin arvioon siitä optioiden määrästä, joihin oletetaan syntyvän oikeus oikeuden syntymisajanjakson lopussa. Käypä arvo määritetään Black-Scholes -hinnoittelumallin perusteella.

Ei-markkinaperusteisia ehtojen (esimerkiksi kannattavuus ja tietty tuloksen kasvutavoite) vaihtuksia ei sisällytetä option käypään arvoon, vaan ne otetaan huomioon niiden optioiden määrässä, joihin oletetaan syntyvän oikeus oikeuden syntymisajanjakson lopussa.

Konserni päivittää oletuksia lopullisesta optioiden määrästä jokaisena tilinpäätöspäivänä. Arvioiden muutokset kirjataan tuloslaskelmaan. Kun optio-oikeus käytetään, osakemerkintöjen perusteella saadut rahasuoritukset (mahdollisilla transaktiomenoilla oikaistuna) kirjataan osakepääomaan (nimellisarvo) ja ylikurssirahastoon.

#### Varaukset;

Varaus kirjataan, kun konsernilla on aikaisemman tapahtuman seurauksena oikeudellinen tai tosiasiallinen velvoite, maksuveloitteen toteutuminen on todennäköistä ja veloitteen suuruus on arvioitavissa luotettavasti. Varaukset liittyvät tappiollisiin sopimuksiin sekä oikeudenkäynteihin. Jos osasta veloitetta on mahdollista saada korvaus joltakin kolmannelta osapuolelta, korvaus kirjataan erilliseksi omaisuuseräksi, mutta vasta siinä vaiheessa, kun korvauksen saaminen on käytännössä varmaa. Varaukset arvostetaan veloitteen kattamiseksi vaadittavien menojen nykyarvoon. Tarkempi erittely tehdyistä varauksista on liitetiedon kohdassa 19.

#### Tuloverot:

Tuloslaskelman verokulu muodostuu kauden verotettavaan tuloon perustuvasta verosta ja laskennallisesta verosta. Kauden verotettavaan tuloon perustuva vero lasketaan verotettavasta tulosta kunkin maan voimassaolevan verokannan perusteella. Veroa oikaistaan mahdollisilla edellisiin

kausiin liittyvillä veroilla. Laskennalliset verot on laskettu käyttämällä tilinpäätöspäivään mennessä säädettyjä verokantoja.

Tappiolliseen tulokseen perustuva laskennallinen verosaatava kirjataan siinä vaiheessa, kun emoyhtiön tulos varmistuu kääntyvän voitolliseksi.

## Tuloutusperiaate

### Myydyt tavarat ja tuotetut palvelut

Tuotot tavaroiden myynnistä kirjataan, kun tavaroiden omistamiseen liittyvät merkittävät riskit ja edut ovat siirtyneet ostajalle. Tuotot palveluista kirjataan silloin, kun palvelu on suoritettu. Ylläpitosopimuksista saatu myyntitulo jaksotetaan sopimusten kestoajalle.

### Korot ja osingot

Korkotuotot on kirjattu efektiivisen koron menetelmällä. Konsernilla ei ole toteutuneta osinkotuottoja tilikaudella 2005.

### Rahoitusvarat ja rahoitusvelat

Konserni on soveltanut IAS 39 Rahoitusinstrumentit: kirjaaminen ja arvostaminen -standardia 1.1.2004 lähtien. Vuoden 2004 alusta lähtien konsernin rahoitusvarat on luokiteltu kaupankäyntitarkoituksessa pidettäviin rahoitusvaroihin. Luokittelu tapahtuu rahoitusvarojen hankinnan tarkoituksen perusteella, ja ne luokitellaan alkuperäisen hankinnan yhteydessä. Kaikki rahoitusvarojen ostot ja myynnit kirjataan kaupankäyntipäivänä.

Kaupankäyntitarkoituksessa pidettävät sekä 12 kuukauden sisällä erääntyvät rahoitusvarat sisältyvät lyhytaikaisiin varoihin. Ryhmän erät on arvostettu käypään arvoon ja kaikkien tämän ryhmän sijoitusten käypä arvo on määritetty toimivilla markkinoilla julkaistujen hintanoteerausten, eli tilinpäätöspäivän ostonoteerausten pohjalta. Käyvän arvon muutoksista johtuvat sekä realisoitumatomat, että realisoituneet voitot ja tappiot kirjataan tuloslaskelmaan sillä kaudella, jonka aikana ne syntyvät. Rahavarat koostuvat käteisestä rahasta, vaadittaessa nostettavissa olevista pankkitalletuksista ja muista lyhytaikaisista, erittäin likvideistä sijoituksista. Rahoitusvaroihin luokitelluilla erillä on enintään kolmen kuukauden maturiteetti hankinta-ajankohdasta lukien.

#### Johdannaissopimukset ja suojauslaskenta

Konsernilla ei ole ollut johdannaissopimuksia tilikaudella 2004 ja 2005.

#### Liikevoitto

IAS 1 Tilinpäätöksen esittäminen -standardi ei määrittele liikevoiton käsitettä. Konserni on määrittänyt sen seuraavasti: liikevoitto on nettosumma, joka muodostuu, kun liikevaihtoon lisätään liiketoiminnan muut tuotot, vähennetään ostokulut varastojen muutoksella sekä omaan käyttöön valmistuksesta syntyneillä kuluilla oikaistuina, vähennetään työsuhte-etuuksista aiheutuvat kulut, poistot ja mahdolliset arvonalentumistappiot sekä liiketoiminnan muut kulut. Kurssierot sisältyvät liikevoittoon, mikäli ne syntyvät liiketoimintaan liittyvistä eristä; muuten ne on kirjattu rahoituseriin.

#### Johdon harkintaa edellyttävät laatimisperiaatteet ja arvioihin liittyvät keskeiset epävarmuustekijät

Tilinpäätöstä laadittaessa joudutaan tekemään tulevaisuutta koskevia arvioita ja oletuksia, joiden lopputulemat voivat poiketa tehdyistä arvioista ja oletuksista. Lisäksi joudutaan käyttämään harkintaa tilinpäätöksen laatimisperiaatteiden soveltamisesta. Arviot liittyvät pääosin omaisuuserien arvostamiseen sekä laskennallisten verosaatavien hyödyntämiseen tulevaisuudessa syntyvää verotettavaa tuloa vastaan.

#### Arvonalentumistestaus

Konsernissa testataan vuosittain liikearvo ja ne aineettomat hyödykkeet, joilla on rajaton taloudellinen vaikutusaika mahdollisen arvonalentumisen varalta sekä arvioidaan viitteitä arvonalentumisesta edellä laatimisperiaatteissa esitetyn mukaisesti. Rahavirtaa tuottavien yksiköiden kerrytettävissä olevat rahamäärät on määriteltävä käyttöarvoon perustuvina laskelmina. Nämä laskelmat edellyttävät arvioiden käyttämistä.

#### Uusien tai muutettujen IFRS-standardien soveltaminen

Seuraavia standardeja sovelletaan konsernissa 1.1.2004 alkaen:

- IAS 1 Tilinpäätöksen esittäminen
- IAS 2 Vaihto-omaisuus
- IAS 8 Tilinpäätöksen laatimisperiaatteet, kirjanpidollisten arvioiden muutokset ja virheet
- IAS 10 Tilinpäätöspäivän jälkeiset tapahtumat
- IAS 16 Aineelliset käyttöomaisuushyödykkeet
- IAS 17 Vuokrasopimukset
- IAS 21 Valuuttakurssien vaikutukset
- IAS 24 Lähipiiriä koskevat tiedot tilinpäätöksessä
- IAS 27 Konsernitilinpäätös ja erillistilinpäätös
- IAS 32 Rahoitusinstrumentit: tilinpäätöksessä esitettävät tiedot ja esittämistapa
- IAS 33 Osakekohtainen tulos
- IAS 39 Rahoitusinstrumentit: kirjaaminen ja arvostaminen
- IFRS 1 Ensimmäinen IFRS-standardien käyttöönotto
- IFRS 2 Osakeperusteiset maksut
- IFRS 4 Vakuutus sopimukset

## 1. Segmentti-informaatio

Konsernin ensisijainen segmenttiraportointimuoto on maantieteellinen. Segmentit perustuvat konsernin sisäiseen organisaatorakenteeseen ja sisäiseen taloudelliseen raportointiin.

Segmenttien välinen hinnoittelu tapahtuu käypään markkinahintaan. Segmentin liikevoitto muodostuu maantieteellisestä myynnistä, konserniyhtiön paikallisista kuluista sekä keskusorganisaation kuluallokoinnista. Eri maantieteellisten alueiden kaupankäyntitavat poikkeavat toisistaan. Tämän johdosta eri segmenttien riskit ja kannattavuus voivat poiketa toisistaan.

Segmenttien varat ja velat ovat sellaisia liiketoiminnan eriä, joita segmentti käyttää liiketoimin-

nassaan ja jotka ovat järkevästi kohdistettavissa segmenteille. Kohdistamattomat erät sisältävät koko yritykselle yhteisiä eriä sekä vero- ja rahoituseriä. Investoinnit koostuvat aineellisten käyttöomaisuushyödykkeiden lisäyksistä, joita käytetään useammalla kuin yhdellä tilikaudella. Konsernin maantieteelliset segmentit ovat:

- EMEA Eurooppa, Lähi-Itä ja Afrikka
- APAC Aasian ja Tyynenmeren alue
- AMERICAS Pohjois- ja Etelä-Amerikka

Maantieteellisten segmenttien liikevaihto esitetään asiakkaiden sijainnin mukaan ja varat varojen sijainnin mukaan.

### Maantieteelliset segmentit 1.1. - 31.12.2004

	(1000 Euroa)	EMEA	AMERICAS	APAC	Eliminointi	Yhteensä
<b>Ulkoinen myynti</b>						
Ohjelmistojen myynti		3 206	751	435		4 392
Palveluiden myynti		10 713	2 850	910		14 472
Muu myynti		2 745	698	182		3 625
<b>Ulkoinen myynti yhteensä</b>		<b>16 664</b>	<b>4 299</b>	<b>1 527</b>		<b>22 490</b>
Sisäinen myynti		0	0	0		0
<b>Liikevaihto</b>		<b>16 664</b>	<b>4 299</b>	<b>1 527</b>		<b>22 490</b>
Liikevoitto		-5 793	-2 403	-792		-8 988
Kohdistamattomat erät						-3 992
<b>Tilikauden tulos</b>						<b>-12 981</b>
<b>Varat</b>		<b>8 207</b>	<b>1 659</b>	<b>411</b>		<b>10 277</b>
Kohdistamattomat varat						21 395
<b>Varat yhteensä</b>						<b>31 671</b>
<b>Velat</b>		<b>7 796</b>	<b>1 288</b>	<b>466</b>		<b>9 550</b>
Kohdistamattomat velat						59
<b>Velat yhteensä</b>						<b>9 609</b>
Investoinnit		493	2	6		501
Poistot		1 287	296	19		1 603

## Maantieteelliset segmentit 1.1. - 31.12.2005

(1000 Euroa)	EMEA	AMERICAS	APAC	Eliminointi	Yhteensä
<b>Ulkoinen myynti</b>					
Ohjelmistojen myynti	2 146	658	349		3 153
Palveluiden myynti	10 098	2 451	795		13 344
Muu myynti	3 827	1 217	696		5 740
<b>Ulkoinen myynti yhteensä</b>	<b>16 072</b>	<b>4 325</b>	<b>1 839</b>		<b>22 237</b>
Sisäinen myynti	0	50	0	-50	0
<b>Liikevaihto</b>	<b>16 072</b>	<b>4 376</b>	<b>1 839</b>	<b>-50</b>	<b>22 237</b>
Liikevoitto	-3 605	-2 117	-538	2	-6 258
Kohdistamattomat erät					250
<b>Tilikauden tulos</b>					<b>-6 008</b>
<b>Varat</b>	<b>6 686</b>	<b>1 165</b>	<b>413</b>		<b>8 264</b>
Kohdistamattomat varat					17 763
<b>Varat yhteensä</b>					<b>26 027</b>
<b>Velat</b>	<b>7 914</b>	<b>1 362</b>	<b>570</b>		<b>9 846</b>
Kohdistamattomat velat					0
<b>Velat yhteensä</b>					<b>9 846</b>
Investoinnit	532	-97	2		437
Poistot	1 015	89	9		1 113

## 2. Liiketoiminnan muut tuotot

(1000 Euroa)	2005	2004
Käyttöomaisuuden myyntivoitot	103	7
Vuokratulot	348	345
Lounasruokailu, myynti henkilökunnalle	82	95
Muut	52	98
<b>Yhteensä</b>	<b>585</b>	<b>545</b>

## 3. Liiketoiminnan muut kulut

(1000 Euroa)	2005	2004
Vapaaehtoiset henkilöstökustannukset	436	686
Vuokra- ja muut kiinteistökustannukset	2 412	2 734
Toimistokulut	250	259
ATK -kustannukset	630	602
Matkakustannukset	907	1 500
Autokulut	355	451
Edustuskulut	139	181
Markkinointikustannukset	633	1 534
Puhelinkulut	486	664
Ulkopuoliset palvelut	2 545	2 090
Muut kustannukset	617	645
<b>Yhteensä</b>	<b>9 410</b>	<b>11 348</b>

#### 4. Poistot ja arvonalentumiset

	(1000 Euroa)	2005	2004
Poistot hyödykeryhmittäin			
Aineettomat hyödykkeet			
Muut aineettomat hyödykkeet		199	268
Aineelliset käyttöomaisuus hyödykkeet			
Koneet ja kalusto		648	1 097
Muut aineelliset hyödykkeet		172	238
Arvonalentumiset hyödykeryhmittäin			
Osakkeet konserniyrityksistä		94	0
<b>Yhteensä</b>		<b>1 113</b>	<b>1 603</b>

Konsernissa on kirjattu arvonalennuspoistoja purettujen tytäryritysten osakkeista 94 tuhatta euroa vuonna 2005. Liikearvoa ei ole poistettu 1.1.2004 lähtien.

#### 5. Työsuhde-etuuksista aiheutuvat kulut

	(1000 Euroa)	2005	2004
Palkat		13 525	14 192
Eläkekulut - maksupohjaiset järjestelyt		1 744	1 734
Muut henkilösivukulut		1 351	1 287
<b>Yhteensä</b>		<b>16 620</b>	<b>17 214</b>
Konsernin henkilökunta keskimäärin tilikaudella			
EMEA		213	230
APAC		9	8
AMERICAS		25	20
<b>Yhteensä</b>		<b>247</b>	<b>258</b>

Tiedot johdon työsuhde-etuuksista esitetään liitetietojen kohdassa 28. Lähipiiritapahtumat

#### 6. Rahoitustuotot

	(1000 Euroa)	2005	2004
Korkotuotot		35	31
Osinkotuotot		0	3
Valuuttakurssivoitot		60	752
Kaupankäyntitarkoituksessa pidettävien rahoitusinstrumenttien myyntivoitot		422	472
Muut rahoitustuotot		98	32
<b>Yhteensä</b>		<b>615</b>	<b>1 290</b>

Liiketulokseen sisältyy valuuttakurssivoittoja 289 tuhatta euroa vuonna 2005 (148 tuhatta euroa vuonna 2004).

#### 6. Rahoituskulut

	(1000 Euroa)	2005	2004
Korkokulut		34	51
Valuuttakurssitappiot		28	784
Muut rahoituskulut		15	0
<b>Yhteensä</b>		<b>77</b>	<b>834</b>



Liiketulokseen sisältyy valuuttakurssitappioita 166 tuhatta euroa vuonna 2005 (251 tuhatta euroa vuonna 2004). Muihin rahoituskuluihin sisältyy ra-

hoitusleasingsopimuksista kaudella kuluksi kirjat-  
tuja muuttuvia korkoja 27 tuhatta euroa (36 tuhat-  
ta euroa vuonna 2004).

## 7. Tuloverot

	(1000 Euroa)	2005	2004
Tilikauden verotettavaan tuloon perustuva vero		268	323
Edellisten tilikausien verot		22	-31
Laskennalliset verot		-2	4 156
<b>Yhteensä</b>		<b>288</b>	<b>4 448</b>

Tuloslaskelman verokulun ja kotimaan verokannalla (26% vuonna 2005 ja 29% vuonna 2004) laskettujen verojen välinen täsmäytyslaskelma:

	(1000 Euroa)	2005	2004
Tulos ennen veroja		-5 719	-8 532
Verot laskettuna kotimaan verokannalla		-1 487	-2 474
Tappioiden kirjaamaton verosaatava		1 573	2 703
Ulkomaisten tyttären poikkeavat verokannat		25	35
Verovapaat tulot		-27	-33
Vähennyskelvottomat kulut		170	31
Edelliseen tilikauteen kohdistuvat verot		22	-31
Muut		13	62
Laskennalliset verosaatavien ja -velkojen alaskirjaus		0	4 156
<b>Verot tuloslaskelmassa</b>		<b>288</b>	<b>4 448</b>

## 8. Osakekohtainen tulos

Laimentamaton osakekohtainen tulos lasketaan jakamalla emoyhtiön osakkeenomistajille kuuluva kauden voitto kauden aikana ulkona olevien osakkeiden lukumäärän painotetulla keskiarvolla.

Laimennusvaikutuksella oikaistua osakekohtaista tulosta laskettaessa osakkeiden lukumäärän painotetussa keskiarvossa otetaan huomioon kaikkien laimentavien potentiaalisten kantaosakkeiden osakkeiksi muuttamisesta johtuva laimen-

tava vaikutus. Konsernilla on laimentavia kantaosakkeiden lukumäärää lisäävinä instrumentteina osakeoptioita. Osakeoptioilla on laimentava vaikutus, kun osakeoption merkintähinta on alempi kuin osakkeen käypä arvo. Laimennusvaikutukseksi tulee se määrä osakkeita, jotka joudutaan laskemaan liikkeelle vastikkeettomana, koska optioiden käytöstä saatavilla varoilla yritys ei voisi laskea liikkeelle samaa määrää osakkeita käypään arvoon. Osakkeiden käypä arvo perustuu osakkeiden tilikauden keskimääräiseen hintaan.

	(1000 Euroa)	2005	2004
Emoyhtiön omistajille kuuluva tilikauden voitto/tappio		-6 008	-12 981
Osakkeiden lukumäärän painotettu keskiarvo tilikauden aikana		57 302 732	57 302 732
Osakeoptioiden vaikutus		4 211	0
Osakkeiden lukumäärän painotettu keskiarvo laimennusvaikutuksella oikaistun osakekohtaisen tuloksen laskemiseksi		57 306 943	57 302 732
Laimennusvaikutuksella oikaistu osakekohtainen tulos (1 EUR)		-0,10	-0,23

## 9. Aineelliset käyttöomaisuushyödykkeet

	(1000 Euroa)	Koneet ja kalusto	Muut	Yhteensä
Hankintameno 1.1.2005		5 478	1 427	6 905
Korjaus hankintamenoon		58	-165	-107
Lisäykset		335	27	362
Vähennykset		-1 706	-60	-1 766
<b>Hankintameno 31.12.2005</b>		<b>4 166</b>	<b>1 228</b>	<b>5 394</b>
Kertyneet poistot ja arvonalentumiset 1.1.2005		4 336	1 229	5 565
Korjaus kertyneeseen poistoon		49	-177	-128
Poistot		648	172	821
Vähennykset		-1 653	-58	-1 711
Kurssierot		7	0	7
<b>Kertyneet poistot ja arvonalentumiset 31.12.2005</b>		<b>3 387</b>	<b>1 167</b>	<b>4 553</b>
Kirjanpitoarvo 1.1.2005		1 142	198	1 340
Kirjanpitoarvo 31.12.2005		779	62	840
Hankintameno 1.1.2004		5 655	1 404	7 059
Lisäykset		462	82	544
Vähennykset		-639	-58	-697
Kurssierot		0	-1	-1
<b>Hankintameno 31.12.2004</b>		<b>5 478</b>	<b>1 427</b>	<b>6 905</b>
Kertyneet poistot ja arvonalentumiset 1.1.2004		3 860	991	4 851
Poistot		1 097	238	1 335
Vähennykset		-621	0	-621
<b>Kertyneet poistot ja arvonalentumiset 31.12.2004</b>		<b>4 336</b>	<b>1 229</b>	<b>5 565</b>
Kirjanpitoarvo 1.1.2004		1 795	413	2 208
Kirjanpitoarvo 31.12.2004		1 142	198	1 340

Aineellisiin käyttöomaisuushyödykkeisiin sisältyy rahoitusleasingsopimuksella vuokrattuja hyödykkeitä 739 tuhatta euroa vuonna 2005 (775 tuhatta euroa vuonna 2004). Konsernin aineellisiin käyttöomaisuushyödykkeisiin kuuluvien koneiden ja laitteiden hankintamenojen vielä poistamatta

oleva osa oli 450 tuhatta euroa 31.12.2005 (657 tuhatta euroa 31.12.2004).

Aineellisten käyttöomaisuushyödykkeiden hankintameno lisäykseen sisältyy rahoitusleasingsopimuksilla vuokrattuja hyödykkeitä 81 tuhatta euroa vuonna 2005 (242 tuhatta euroa vuonna 2004).

Aineellisiin käyttöomaisuushyödykkeisiin sisältyy rahoitusleasingisopimuksella vuokrattuja hyödykkeitä seuraavasti:

(1000 Euroa)	Koneet ja kalusto
Hankintameno 1.1.2005	775
Lisäykset	81
Vähennykset	-116
<b>Hankintameno 31.12.2005</b>	<b>739</b>
Kertyneet poistot 1.1.2005	290
Vähennykset	-116
Poistot	237
<b>Kertyneet poistot 31.12.2005</b>	<b>410</b>
Kirjanpitoarvo 1.1.2005	485
Kirjanpitoarvo 31.12.2005	329
Hankintameno 1.1.2004	840
Lisäykset	242
Vähennykset	-307
<b>Hankintameno 31.12.2004</b>	<b>775</b>
Kertyneet poistot 1.1.2004	296
Vähennykset	-307
Poistot	301
<b>Kertyneet poistot 31.12.2004</b>	<b>290</b>
Kirjanpitoarvo 1.1.2004	544
Kirjanpitoarvo 31.12.2004	485

## 10. Aineettomat hyödykkeet

(1000 Euroa)	Muut aineettomat oikeudet	Liikearvo	Yhteensä
Hankintameno 1.1.2005	1 711	6 029	7 741
Korjaus hankintamenuon	-103	0	-103
Lisäykset	21	0	21
<b>Hankintameno 31.12.2005</b>	<b>1 630</b>	<b>6 029</b>	<b>7 659</b>
Kertyneet poistot ja arvonalentumiset 1.1.2005	1 308	4 522	5 830
Korjaus kertyneisiin poistoihin	-104	0	-104
Poistot	199	0	199
<b>Kertyneet poistot ja arvonalentumiset 31.12.2005</b>	<b>1 402</b>	<b>4 522</b>	<b>5 924</b>
Kirjanpitoarvo 1.1.2005	404	1 507	1 911
Kirjanpitoarvo 31.12.2005	228	1 507	1 735
Hankintameno 1.1.2004	1 711	6 029	7 740
Lisäykset	35	0	35
Vähennykset	-34	0	-34
<b>Hankintameno 31.12.2004</b>	<b>1 711</b>	<b>6 029</b>	<b>7 741</b>
Kertyneet poistot ja arvonalentumiset 1.1.2004	1 073	4 522	5 595
Poistot	268	0	268
Vähennykset	-33	0	-33
<b>Kertyneet poistot ja arvonalentumiset 31.12.2004</b>	<b>1 308</b>	<b>4 522</b>	<b>5 830</b>
Kirjanpitoarvo 1.1.2004	638	1 507	2 145
Kirjanpitoarvo 31.12.2004	404	1 507	1 911

Liikearvoa ei ole poistettu 1.1.2004 alkaen. EMEA-segmentille on kohdistettu liikearvoa 1 507 tuhatta euroa 31.12.2005.

Arvon alentumistestausta varten liikearvo on kohdistettu EMEA-segmentin sisällä erilliselle rahavirtaa tuottavalle yksikölle. Rahavirtaennusteet pohjautuvat johdon hyväksymiin ennusteisiin kattavan viiden vuoden ajanjakson. Käytetty diskonttaus-korko on 10 %.

Johto arvioi herkimmän muuttujan olevan ajanjakson pituus ja ettei minkään käytetyn keskeisen

muuttujan mahdollinen muutos kohtuullisesti arviotuna johtaisi tilanteeseen, jossa segmentin kerrytettävissä oleva rahamäärä alittaisi sen kirjanpitoarvon. Käyttöarvon laskennassa käytetyt keskeiset muuttujat ovat seuraavat:

Budjetoitu liiketulos: Määrittely perustuen voimassa oleviin sopimuksiin, vallitsevaan kustannustasoon ja nähtävissä olevaan/arvioituun tulevaisuuden kehitykseen. Tarkasteluajanjaksona on käytetty viittä vuotta.

## 11. Muut rahoitusvarat

	(1000 Euroa)	2005	2004
Noteeraamattomat osakesijoitukset		4	9
Myytavissä olevat sijoitukset tilikauden lopussa		4	9
Kaupankäyntitarkoituksessa pidettävät sijoitukset		17 378	20 815
Käypään arvoon tulosvaikutteisesti kirjattavat rahoitusvarat tilikauden lopussa		17 378	20 815
<b>Yhteensä</b>		<b>17 382</b>	<b>20 824</b>

Konserni on myynyt tilikauden aikana noteeraamattomia osakkeita 5 tuhannen euron arvosta. Myynnin yhteydessä syntynyt tappio 4 tuhatta euroa on kirjattu tuloslaskelmaan. Tilikaudella 2004 ei ole myyty noteeraamattomia osakkeita.

Konserni on luokitellut alkuperäisen kirjaamisen yhteydessä kaupankäyntitarkoituksessa pidet-

täviksi, käypään arvoon tulosvaikutteisesti kirjattavaksi, tilikauden aikana hankkimansa sijoituksen sellaiseen instrumenttiin, johon sisältyy korkoa tuottava osuus. Kaupankäyntitarkoituksessa pidettävät sijoitukset koostuvat lähinnä korkorahastosisjoituksista.

## 12. Saamiset

	(1000 Euroa)	2005	2004
Lainasaamiset		18	38
<b>Yhteensä</b>		<b>18</b>	<b>38</b>

Lainasaamisten tasearvot vastaavat parhaiten sitä rahamäärää, joka on luottoriskin enimmäismäärä siinä tapauksessa, että toiset sopimuksen osapuolet eivät pysty täyttämään rahoitusinstrumentteihin

liittyviä veloitteitaan. Saamisiin ei liity merkittävää luottoriskikertymää.

## 13. Laskennalliset verosaamiset ja -velat

Laskennallisten verojen muutos

(1000 Euroa)	31.12.2004	Kirjattu tulokseen	Kirjattu omaan pääomaan	31.12.2005
<b>Laskennalliset verosaamiset:</b>				
Vahvistetut tappiot	0	0	0	0
Muut erät	0	2	0	2
<b>Yhteensä</b>	<b>0</b>	<b>2</b>	<b>0</b>	<b>2</b>
<b>Laskennalliset verovelat:</b>				
Muiden sijoitusten arvostaminen käypään arvoon	59	0	-59	0
Muut erät	0	0	0	0
<b>Yhteensä</b>	<b>59</b>	<b>0</b>	<b>-59</b>	<b>0</b>
(1000 Euroa)	31.12.2003	Kirjattu tulokseen	Kirjattu omaan pääomaan	31.12.2004
<b>Laskennalliset verosaamiset:</b>				
Vahvistetut tappiot	4 310	-4 310	0	0
Muut erät	1	-1	0	0
<b>Yhteensä</b>	<b>4 311</b>	<b>-4 310</b>	<b>0</b>	<b>0</b>
<b>Laskennalliset verovelat:</b>				
Muiden sijoitusten arvostaminen käypään arvoon	210	-151	0	59
Muut erät	3	-3	0	0
<b>Yhteensä</b>	<b>213</b>	<b>-154</b>	<b>0</b>	<b>59</b>

Konsernilla on kertynyttä verotettavaa tappiota yhteensä 70 156 tuhatta euroa tilinpäätöksessä 31.12.2005. Verotuksessa vahvistettuja tappioita on yhteensä 63 405 tuhatta euroa, jotka vanhenevat vuosina 2011-2014. Konsernilla ei ole varmuut-

ta siitä, että emoyhtiölle kertyy vuosiin 2011-2014 mennessä vastaavaa tuloa, jota vastaan tappiot voitaisiin hyödyntää. Konserni ei ole kirjannut verosaatavaa tappioista.

## 14. Vaihto-omaisuus

(1000 Euroa)	2005	2004
Valmiit tuotteet	519	194
<b>Yhteensä</b>	<b>519</b>	<b>194</b>

Vaihto-omaisuuden kirjanpitoarvoa ei ole alennettu tilikausilla 2005 ja 2004.

## 15. Myyntisaamiset ja muut saamiset

(1000 Euroa)	2005	2004
Myyntisaamiset	3 945	5 159
Ennakkomaksut	106	0
Siirtosaamiset	493	702
Muut saamiset	259	130
<b>Yhteensä</b>	<b>4 803</b>	<b>5 992</b>

Siirtosaamisten sisältyvät olennaiset erät liittyvät kulujen kohdistamiseen oikeille tilikausille. Konserni on tilikauden aikana kirjannut purkautunutta luottotappioita myyntisaamisistaan 32 tuhatta euroa (46 tuhatta euroa kirjattu vuonna 2004).

Tasearvot vastaavat parhaiten sitä rahanmäärää, joka on luottoriskin enimmäismäärä, siinä tapauksessa että toiset sopimusosapuolet eivät pysty täyttämään rahoitusinstrumentteihin liittyviä velvoitteita. Saamisiin ei liity merkittäviä luottoriskikeskittymiä.

## 16. Rahavarat

Rahavirtalaskelman mukaiset rahavarat muodostuvat seuraavasti:

(1000 Euroa)	2005	2004
Käteinen raha ja pankkitilit	728	1 372
<b>Yhteensä</b>	<b>728</b>	<b>1 372</b>

## 17. Omaa pääomaa koskevia liitetietoja

(1000 Euroa)	osakkeiden määrä	osakepääoma	ylkurssi-rahasto	yhteensä
1.1.2004	57 302 732	1 146	76 821	77 967
31.12.2004	57 302 732	1 146	76 821	77 967
Osakeoptioiden käyttö			24	24
<b>31.12.2005</b>	<b>57 302 732</b>	<b>1 146</b>	<b>76 845</b>	<b>77 991</b>

Osakkeiden enimmäismäärä on 168 000 000 kpl. Osakkeiden kirjanpidollinen vasta-arvo on 0,02 euroa ja enimmäisosakepääoma on 3 360 000 euroa. Kaikki liikkeeseen lasketut osakkeet on maksettu täysimääräisesti. Seuraavassa on esitetty oman pääoman rahastojen kuvaukset:

### Muuntoerot

Muuntoerot-rahasto sisältää itsenäisten ulkomaisen yksikköjen tilinpäätösten muuttamisesta syntyneet muuntoerot.

### Osingot

Tilinpäätöspäivän jälkeen hallitus on ehdottanut ettei osinkoa jaeta.

## 18. Osakeperusteiset maksut

Konsernilla on ollut optiojärjestelyjä vuodesta 1999 lähtien. Optiot jotka on myönnetty 7.11.2002 jälkeen ja joihin ei ole syntynyt oikeutta ennen 1.1.2005 on kirjattu tilinpäätökseen IFRS 2 Osakeperusteiset maksut standardin mukaisesti. Ennen 7.11.2002 myönnettyjä optioita ei ole kirjattu kuluksi tilinpäätökseen. Osakeperusteiset optiot raukeavat, mikäli niitä ei ole lunastettu optio-ohjelmassa määriteltynä merkintäpäivään mennessä. Optiot menetetään henkilön lähtiessä yrityksestä ennen oikeuden lopullista syntymistä. Tilikausien 2005 ja 2004 aikana konsernilla oli neljä erilaista optiojärjestelyä työntekijöiden kanssa. Optiojärjestelyiden keskeiset ehdot on esitetty alla olevissa taulukoissa. Optioista syntyneistä työsuhde-etuuksista on kirjattu varaus omaan pääomaan tilikaudella 2005 yhteensä 24 tuhatta euroa.

Konsernilla on seuraavat optio-ohjelmat:

### Optio-ohjelma 1 / 1999

Stonesoft Oyj:n ylimääräinen yhtiökokous on henkilöstön kannustamiseksi 15.3.1999 päättänyt antaa optio-oikeuksia konsernin avainhenkilöille. Optio-oikeuksia on annettu merkittäväksi pääpiirteissään seuraavin ehdoin: Optio-oikeuksia on annettu yhteensä 625 000 kpl. Osa optio-oikeuksista annetaan Stonesoft Oyj:n tytäryhtiölle annettavaksi myöhemmin konsernin palveluksessa oleville tai palvelukseen rekrytoitaville henkilöille. Osakkeiden merkintäaika alkaa porrastetusti 1.9.2000, 1.9.2001, 1.9.2002, 1.9.2003 ja 1.9.2004.

Osakemerkinnän aika päättyi kaikilla optio-oikeuksilla 30.4.2005. Osakkeiden merkintähinta kaikilla optio-oikeuksilla on 6,50 euroa. Osakepääomaa voidaan optio-oikeuksien perusteella korottaa enintään 50 000 eurolla.

Merkitsijän työ- tai toimituksen päättyessä hänen on eräitä poikkeuksia lukuunottamatta viipymättä tarjottava Stonesoft Oyj:lle vastikkeetta sellaiset optiotodistukset, joiden osalta osakemerkintä ei vielä tuolloin ole alkanut. Merkintään oikeutetun henkilöstön merkitsemät optio-oikeudet on rekisteröity kaupparekisteriin 30.9.1999. Stonesoft Oyj:n 28.12.1999 toteuttaman osakesplitin (1:4) jälkeen yhdellä optiolla saa merkitä neljä osaketta hintaan 1,625 euroa / osake.

### Optio-ohjelma 2 / 2000

Varsinainen yhtiökokous on henkilöstön kannustamiseksi 3.3.2000 päättänyt antaa optio-oikeuksia konsernin avainhenkilöille. Optio-oikeuksia on annettu merkittäväksi pääpiirteissään seuraavin eh-



doin: Optio-oikeuksia on annettu yhteensä 2 500 000 kpl. Osa optio-oikeuksista annetaan Stonesoft Oyj:n tytäryhtiölle annettavaksi myöhemmin konsernin palveluksessa oleville tai palvelukseen rekrytoitaville henkilöille. Osakkeiden merkintäaika alkaa porrastetusti 1.9.2001, 1.9.2002, 1.9.2003, 1.9.2004 ja 1.9.2005. Osakemerkinnän aika päättyy kaikilla optio-oikeuksilla 30.4.2006. Osakkeiden merkintähinta kaikilla optio-oikeuksilla on 14,16 euroa.

Osakepääomaa voidaan optio-oikeuksien perusteella korottaa enintään 50 000 eurolla. Merkitsijän työ- tai toimisuhteen päättyessä hänen on eräitä poikkeuksia lukuunottamatta viipymättä tarjottava Stonesoft Oyj:lle vastikkeetta sellaiset optiotodistukset, joiden osalta osakemerkintä ei vielä tuolloin ole alkanut. Merkintään oikeutetun henkilöstön merkitsemät optio-oikeudet on rekisteröity kaupparekisteriin 16.8.2000. Optio-oikeuksia on rekisteröity 2 492 500 kappaletta, joilla osakepääomaa voidaan korottaa enintään 49 850 eurolla.

### **Optio-ohjelma 3 / 2001**

Lopetettu

### **Optio-ohjelma 4 / 2001**

Stonesoft Oyj:n ylimääräinen yhtiökokous 28.8.2001 hyväksyi hallituksen esityksen mukaisesti uuden optio-ohjelman. Optio-ohjelmassa tarjotaan osakkeenomistajien merkintäetuoikeudesta

poiketen Stonesoft-konsernin konserniyhtiöiden hallitukseen, muuhun johtoon ja henkilökuntaan kuuluville enintään 1 500 000 optio-oikeutta. Kunkin optio-oikeus oikeuttaa merkitsemään yhden Stonesoftin osakkeen, jonka kirjanpidollinen vastarvo on 0,02 euroa. Osakkeiden merkintäaika alkaa porrastetusti 1.5.2002, 1.11.2003 ja 1.11.2004. Osakkeiden merkintäaika päättyy kaikilla optio-oikeuksilla 31.10.2006. Osakkeiden merkintähinta on 2,43 euroa.

### **Optio-ohjelma 5 / 2004**

Stonesoft Oyj:n ylimääräinen yhtiökokous 24.11.2004 hyväksyi hallituksen esityksen mukaisesti uuden optio-ohjelman. Optio-ohjelmassa tarjotaan osakkeenomistajien merkintäetuoikeudesta poiketen Stonesoft-konsernin konserniyhtiöiden hallitukseen, muuhun johtoon ja henkilökuntaan kuuluville enintään 1 500 000 optio-oikeutta. Kunkin optio-oikeus oikeuttaa merkitsemään yhden Stonesoftin osakkeen, jonka kirjanpidollinen vastarvo on 0,02 euroa.

Osakkeiden merkintäaika alkaa porrastetusti 1.1.2006, 1.1.2007, 1.1.2008, 1.1.2009 ja 1.1.2010. Osakkeiden merkintäaika päättyy kaikilla optio-oikeuksilla 31.12.2010. Osakkeiden merkintähinta on 0,56 euroa.

Konsernissa ei ole toteutuneita optioita tilikautina 2005 ja 2004.

Optio-ohjelman ehdot ovat seuraavat:

Optio-oikeus	Merkintähinta	Merkintäaika	Optioiden lukumäärä
Optio-ohjelma 2 / 2000 II A	14,16	1.9.01 - 30.4.06	270 900
Optio-ohjelma 2 / 2000 II B	14,16	1.9.02 - 30.4.06	207 900
Optio-ohjelma 2 / 2000 II C	14,16	1.9.03 - 30.4.06	127 680
Optio-ohjelma 2 / 2000 II D	14,16	1.9.04 - 30.4.06	91 880
Optio-ohjelma 2 / 2000 II E	14,16	1.9.05 - 30.4.06	69 480
Optio-ohjelma 4 / 2001 A	2,43	1.5.02 - 31.10.06	272 000
Optio-ohjelma 4 / 2001 B	2,43	1.11.03 - 31.10.06	198 000
Optio-ohjelma 4 / 2001 C	2,43	1.11.04 - 31.10.06	128 000
Optio-ohjelma 5 / 2004 A	0,56	1.1.06 - 31.12.10	56 250
Optio-ohjelma 5 / 2004 B	0,56	1.1.07 - 31.12.10	56 250
Optio-ohjelma 5 / 2004 C	0,56	1.1.08 - 31.12.10	56 250
Optio-ohjelma 5 / 2004 D	0,56	1.1.09 - 31.12.10	56 250

Konserni käyttää Black-Scholes -mallia optiojärjestelyihin, joissa ei ole erityisiä oikeuden syntymisehtoja. Odotettavissa olevaksi volatilitteettiä on määritetty konsernin osakekurssin historiallinen volatilitteetti. Historiallinen volatilitteetti on laskettu

painotettuna keskimääräiselle optioiden voimasaoloajalle. Optioiden kauden aikaiset muutokset ja painotetut keskimääräiset lunastushinnat ovat seuraavat:

#### Optioiden muutokset

	2005		2004	
	Merkintähinta painotettuna keskiarvona euroa/osake	Optioiden määrä	Merkintähinta painotettuna keskiarvona euroa/osake	Optioiden määrä
Tilikauden alussa	4,72	1 894 420	4,73	2 105 270
Myönnetyt uudet optiot	0,56	225 000		0
Takaisin haetut	12,11	-34 400	4,77	-210 850
Rauenneet optiot	6,50	-494 180		0
<b>Tilikauden lopussa</b>	<b>7,83</b>	<b>1 590 840</b>	<b>4,72</b>	<b>1 894 420</b>
Toteutettavissa olevat optiot tilikauden lopussa	9,02	1 365 840	8,14	1 806 140
Tilikauden aikana toteutuneet optiot	-	0	-	0

#### Tilinpäätöshetkellä ulkona olevien osakeoptioiden lunastushinnat ja raukeamisajankohdat

Raukeamisvuosi	Merkintähinta (euro)	Osakkeiden määrä 2005	Osakkeiden määrä 2004
2005	1,625		1 976 720
2006	2.43 - 14.16	1 365 840	1 400 240
2010	0,56	225 000	
<b>Yhteensä</b>		<b>1 590 840</b>	<b>3 376 960</b>

Osakkeiden käypä arvo niissä optiojärjestelyissä, joiden perusteella myönnetään osakkeita, on perustunut noteerattuun osakehintaan. Osinkomak-

suja ei odotettu, joilloin optioiden käyvän arvon laskennassa ei myöskään otettu huomioon osinkoa.

## 19. Varaukset

(1000 Euroa)	Tappiolliset sopimukset	Muut varaukset	Yhteensä
1.1.2005	0	23	23
Lisäykset	159	0	159
Käytetyt varaukset	0	-20	-20
<b>31.12.2005</b>	<b>159</b>	<b>3</b>	<b>162</b>

(1000 Euroa)	2005	2004
Lyhytaikaiset	38	23
Pitkäaikaiset	124	0
<b>Yhteensä</b>	<b>162</b>	<b>23</b>

### Tappiolliset sopimukset

Konsernilla on ei-purettavissa oleva vuokrasopimus rakennuksesta, jota konserni ei pysty täysin käyttämään hyödyksi omassa liiketoiminnassaan. Konserni on vuokrannut käyttämättömät osat edelleen, mutta sopimuksista saatava vuokratuotto ei täysin kata konsernin maksamia vuokratuloja. Tappiollisia sopimuksia koskeva varaus kattaa näiden

sopimusten nettotappion täysimääräisenä. Nykyarvon määrittämisessä käytetty diskonttauskorko on 5 %.

### Muut varaukset

Muut varaukset liittyvät tytäryrityksessä ennen tilikautta 2004 tehtyihin järjestelyihin joissa paikallinen oikeusprosessi on kesken. Varaus määrä 31.12.2005 on yhteensä 3 tuhatta euroa.

## 20. Korolliset velat

(1000 Euroa)	2005 Tasearvot	2005 Käyvät arvot	2004 Tasearvot	2004 Käyvät arvot
<b>Pitkäaikaiset</b>				
Rahoitusleasingvelat	152	152	268	268
<b>Lyhytaikaiset</b>				
Rahoitusleasingvelat	184	184	217	217

Käyvät arvot pohjautuvat diskontattuihin rahavirtoihin. Diskonttauskorkona on käytetty korkoa, jolla sopimuksen päättämishetkellä leasingvelka on kuoletettu. Pitkäaikaiset velat erääntyvät seuraavasti:

(1000 Euroa)	2006	2007	2008	2009	myöhemmin
<b>2005</b>					
Rahoitusleasingvelat	0	101	51	0	0

(1000 Euroa)	2005	2006	2007	2008	myöhemmin
<b>2004</b>					
Rahoitusleasingvelat	0	113	112	43	0

Korolliset pitkäaikaiset velat valuutoittain	2005	2004
EUR (1000 Euroa)	152	268

Korollisten pitkäaikaisten velkojen efektiivisten korkokantojen painotetut keskiarvot 31.12.2005 ja 31.12.2004 olivat:

Rahoitusleasingvelat %	2005	2004
	7,10	9,22

Korolliset lyhytaikaiset velat valuutoittain	2005	2004
EUR (1000 Euroa)	184	217

Korollisten lyhytaikaisten velkojen efektiivisten korkokantojen painotetut keskiarvot 31.12.2005 ja 31.12.2004 olivat:

Rahoitusleasingvelat %	2005	2004
	9,24	11,69

### Rahoitusleasingvelkojen erääntymisaajat

#### Rahoitusleasingvelat - vähimmäisvuokrien kokonaismäärä

(1000 Euroa)	2005	2004
1 vuoden kuluessa	184	217
1-5 vuoden kuluessa	152	268
<b>Vähimmäisvuokrat yhteensä</b>	<b>335</b>	<b>485</b>

#### Rahoitusleasingvelat - vähimmäisvuokrien nykyarvo

(1000 Euroa)	2005	2004
1 vuoden kuluessa	156	191
1-5 vuoden kuluessa	131	243
<b>Vähimmäisvuokrien nykyarvo yhteensä</b>	<b>287</b>	<b>435</b>
Tulevaisuudessa kertyvät rahoituskulut	48	50
Rahoitusleasingvelkojen kokonaismäärä	335	485

## 21. Ostovelat ja muut velat

(1000 Euroa)	2005	2004
Ostovelat	1 114	856
Siirtovelat	7 365	7 164
Muut velat	813	914
<b>Yhteensä</b>	<b>9 293</b>	<b>8 934</b>

Siirtovelkojen olennaiset erät muodostuvat myytyjen, asiakkaiden etukäteen maksamien ylläpitosopimusten jaksotuksista.

## 22. Rahoitusriskien hallinta

Konserni alistuu normaalissa liiketoiminnassaan rahoitusriskeille. Konsernin riskienhallinnan tavoitteena on minimoida rahoitusmarkkinoiden muutosten haitalliset vaikutukset konsernin tulokseen. Konsernin merkittävin rahoitusriski on valuuttariski.

### Valuuttariski

Konserni toimii neljällä mantereella mutta käyttää päälaskutusvaluuttana Euroa ja vähemmässä määrin US dollaria. Kustannusrakenne koostuu niinkään pääosin Euroista, vähemmin US dollareista ja näistä kummastakin riippuvista valuutoista. Transaktioriskiä hallitaan nettoposition pohjalta tarvittaessa käyttäen valuttatermiinejä tai optioita. Vuoden 2005 aikana näitä instrumentteja ei käytetty. Tytäryhtiöiden taseet eivät sido merkittäviä tase-eriä, joten muuntoeroriski ei ole huomattava.

### Korkoriski

Konsernilla ei ole merkittävää korollista velkaa, joten tältä osin ei ole suojaustarvetta.

## 23. Rahoitusvarojen ja -velkojen käyvät arvot

Alla on esitetty konsernin käyttämät arvonn määräämisperiaatteet kaikista rahoitusinstrumenteista. Lisäksi taulukossa esitetään yksityiskohtaisesti kunkin erän käyvät arvot ja kirjanpitoarvot, jotka vastaavat konsernin taseen arvoja.

(1000 Euroa)	liite	2005 Kirjanpitoarvo	2005 Käypä arvo	2004 Kirjanpitoarvo	2004 Käypä arvo
<b>Rahoitusvarat</b>					
Muut rahoitusvarat	11	4	4	9	9
Käypään arvoon tulosvaikutteisesti kirjatut sijoitukset	11	17 378	17 378	20 815	20 815
Myyntisaamiset ja muut saamiset	12, 15	4 715	4 715	6 030	6 030
Rahavarat	16	729	729	1 372	1 372
<b>Rahoitusvelat</b>					
Rahoitusleasingvelat	20	335	335	485	485
Ostovelat ja muut velat	21	9 293	9 293	8 934	8 934

Taulukossa esitettyjen rahoitusvarojen ja -velkojen käypiä arvoja määriteltäessä on käytetty seuraavia hintanoteerauksia, oletuksia ja arvostusmalleja:

### Osake- ja rahastosijoitukset sekä muut sijoitukset

Noteeraamattomat osakesijoitukset on kirjattu hankintahintaan, koska niiden arvostaminen käypään arvoon arvostusmenetelmiä käyttäen ei ole

### Sijoitustoiminnan markkinariski

Konsernin likvidien varojen sijoituksia varten on määritelty hallituksen toimesta politiikka, jonka puitteissa rahat sijoitetaan alhaisen riskin omaaviin lyhyen koron rahastoihin.

### Luottoriski

Konsernin luottopolitiikassa on määritelty luotonantoehdot, joiden mukaan luottoriskit yksittäisten asiakkaiden kohdalla suhteutetaan ko. yrityksen vahvuuteen. Tämän määrittämiseen käytetään laajasti ulkopuolisten antamia luottosuosituksia ja esimerkiksi julkaistuja tulos- ja tasetietoja. Konsernin toimiessa hyvin monen partnerin kanssa luottoriski hajaantuu ja pienenee. Luotonvalvonnassa on oleellisina osina jatkuva asiakaskohtainen seuranta ja aktiiviset perintätoimenpiteet. Konsernin ei käytä luottovakuutusta.

### Maksuvalmiusriski

Konserniin ei liity maksuvalmiusriskiä koska konsernin rahavirtaan nähden mittavat sijoitusvarat ovat päivän varoitusajalla saatavilla.

ollut mahdollista. Tilinpäätöksessä 31.12.2005 noteeraamattomien osakesijoitusten arvo on 4 tuhatta euroa. Käypään arvoon tulosvaikutteisesti kirjatut rahoitusvarat ovat joko jälkimarkkinakelpoisia tai niiden arvostuksessa on käytetty vastapuolen tilinpäätöspäivän ostokurssia, joka on lisäksi testattu yleisesti käytetyillä arvostusmenetelmillä saatavissa olevia markkinanoteerauksia käyttäen.

### Rahoitusleasingvelat

Käypä arvo on arvioitu diskonttaamalla tulevat rahavirrat korolla, jolla sopimuksen päättymishetkellä leasingvelka on kuoletettu.

### Ostovelat ja muut velat tai saamiset

Saamisten alkuperäinen kirjanpitoarvo vastaa niiden käypää arvoa, koska diskonttauksen vaikutus ei ole olennainen saatavien maturiteetti huomioon ottaen.

## 24. Liiketoiminnan rahavirtojen oikaisut

(1000 Euroa)	2005	2004
Liiketoimet, joihin ei liity maksutapahtumaa		
Poistot	1 019	1 603
Arvonalentumiset	94	0
Työsuhde-etuudet	24	0
Korkokulut ja rahoitustapahtumat	-59	-834
Korkotuotot ja rahoitustapahtumat	550	1 288
Voitot/tappiot kaupankäyntitarkoituksessa pidettävien sijoituksen arvostamisesta käypään arvoon	183	-188
<b>Yhteensä</b>	<b>1 810</b>	<b>1 868</b>

## 25. Tytäryritykset

Tiedot esitetty kohdassa 28. Lähipiiritapahtumat.

## 26. Muut vuokrasopimukset

### Konserni vuokralle ottajana

Ei-peruutettavissa olevien muiden vuokrasopimusten perusteella maksettavat vähimmäisvuokrat:

(1000 Euroa)	2005	2004
1 vuoden kuluessa	1 815	1 659
1-5 vuoden kuluttua	5 490	5 307
Yli 5 vuoden kuluttua	0	1 197
<b>Yhteensä</b>	<b>7 305</b>	<b>8 163</b>

Konserni on vuokrannut käyttämänsä toimistotilat. Vuokrasopimuksista on jäljellä 1 - 5 vuotta ja normaalisti niihin sisältyy mahdollisuus jatkaa sopimusta alkuperäisen päättymispäivän jälkeen. Sopimusten indeksi-, uudistamis- ja muut ehdot poikkeavat toisistaan. Vuoden 2005 tuloslaskelmaan sisältyy muiden vuokrasopimusten perusteella suoritettuja vuokramenoja 2 098 tuhatta euroa (2 483 tuhatta euroa vuonna 2004).

Konserni on edelleenvuokrannut osan toimistotiloistaan. Toimitiloihin kohdistuvien vähimmäisvuokrien määrä on 336 tuhatta euroa vuonna 2005 (263 tuhatta euroa vuonna 2004). Tehtyjen edelleenvuokrasopimusten vähimmäisvuokrat olivat 348 tuhatta euroa vuonna 2005 (345 tuhatta euroa vuonna 2004). Konsernilla on näihin vuokrasopimuksiin liittyvä 159 tuhannen euron varaus (liitetietojen kohdassa 19).



## Konserni vuokralle antajana

Ei-purettavissa olevien muiden vuokrasopimusten perusteella saatavat vähimmäisvuokrat:

	(1000 Euroa)	2005	2004
Yhden vuoden kuluessa		618	207
Vuotta pitemmän ajan ja enintään viiden vuoden kuluttua		833	214
Yli viiden vuoden kuluttua		0	0
<b>Yhteensä</b>		<b>1 451</b>	<b>421</b>

Konserni on edelleenvuokrannut sille tarpeettoman osan Helsingin pääkonttorista. Vuokrasopimusten pituudet ovat 2-3 vuotta.

## 27. Vastuusitoumukset

	(1000 Euroa)	2005	2004
<b>Omasta puolesta annetut vakuudet</b>			
Tullivakuus		0	15
Vuokravakuus		131	131

## 28. Lähipiiritapahtumat

Konsernin lähipiiriin kuuluvat tytäryritykset, hallituksen jäsenet, toimitusjohtajat ja johtokunnan jäsenet. Konsernin emo- ja tytäryrityssuhteet ovat seuraavat:

Yhtiö	Kotimaa	Omistus- osuus %	Osuus äänivallasta %
Emoyritys Stonesoft Oyj	Suomi, Helsinki		
Stonesoft Finland Oy	Suomi, Helsinki	100,00	100,00
Embe Systems Oy	Suomi, Oulu	100,00	100,00
Embe Systems Inc	USA, Dallas		
Stonesoft Inc	USA, Atlanta	100,00	100,00
Stonesoft AB	Ruotsi, Tukholma	100,00	100,00
Stonesoft Networks (UK) Ltd	Iso-Britannia, Surrey	100,00	100,00
Stonesoft France S.A.S.	Ranska, Sophia Antipolis	100,00	100,00
Stonesoft Germany GmbH	Saksa, Frankfurt	100,00	100,00
Stonesoft Espana S.A.	Espanja, Madrid	100,00	100,00
Stonesoft Netherlands B.V.	Hollanti, Amsterdam	100,00	100,00
Optiwise Inc	USA, Atlanta	100,00	100,00
Stonesoft Italy S.r.l	Italia, Milano	99,99	99,99
Stonegate AG	Sveitsi, Zurich	100,00	100,00
Stonesoft Singapore PTE Ltd	Singapore	100,00	100,00
Stonesoft LTDA	Brasilia, São Paulo	99,99	99,99
Stonesoft Tunis SARL	Tunisia, Ariana	99,99	99,99
BVBA Stonesoft Belgium	Belgia, Diegem	99,00	99,99

	(1000 Euroa)	2005	2004
Tavaroiden ja palvelujen myynnit tytäryhtiöille		50	0

Lähipiiriin kanssa toteutuneet tavaroiden ja palvelujen myynnit perustuvat markkinahintoihin.

	(1000 Euroa)	2005	2004
<b>Johdon työsuhde-etuudet</b>			
Palkat ja muut lyhytaikaiset työsuhde-etuudet		1 989	1 053
Irtisanomisen yhteydessä suoritettavat etuudet		175	95
Työsuhteen päättymisen jälkeiset etuudet		44	0
<b>Yhteensä</b>		<b>2 208</b>	<b>1 148</b>
<b>Palkat ja palkkiot</b>			
Toimitusjohtaja		85	452
<b>Hallituksen jäsenet</b>			
Ervi Pertti		24	18
Ritvala Jyrki		24	18
Sozonoff Alexis		48	45
Karttunen Kai, hallituksen aikaisempi jäsen			5
Turunen Hannu, hallituksen aikaisempi jäsen			5

Hallituksen jäsenille on maksettu konsultointipalkkoita 51 tuhatta euroa tilikaudella 2005. Yrityksen johdolle ja hallitukselle annettiin vuonna 2005 osakeoptioita 225 000 kpl (0 kpl vuonna 2004). Johdon ja hallituksen optio-oikeuksissa on samanlaiset ehdot. Johdolla ja hallituksella oli 31.12.2005 yhteensä 445 000 kpl myönnettyjä optioita, joista 220 000 kpl oli toteutettavissa (220 000 kpl vuonna 2004, josta 208 000 kpl oli toteutettavissa).

## 29. Tilinpäätöspäivän jälkeiset tapahtumat

Suomen puolustusvoimat ilmoitti 2.2.2006 valinneensa tarjouskilpailun perusteella Stonesoftin palomuurit järjestelmänhallintaverkkoonsa. Laitetoimitusten arvioidaan alkavan helmikuussa. Kauppa on Stonesoftille strategisesti merkittävä.

Stonesoft Oyj sai 6.2.2006 tiedon siitä, että syyttäjä on päättänyt nostaa syytteen tiedottamisrikosepäilyistä, joka liittyy pörssiyhtiön jatkuvaan tiedonantovelvollisuuteen ja koskee helmikuussa 2001 annetun tulosvaroituksen väitettyä viivästyistä. Syytteet kohdistuvat Stonesoft Oyj:hin sekä sen vuoden 2000 hallitukseen ja silloiseen toimitusjohtajaan. Syyttäjä esittää, että Stonesoft Oyj on tuomittava yhteisösakkoon. Lisäksi syyttäjä vaatii, että vastaajat on tuomittava sakkorangaistukseen.

Stonesoft Oyj kiistää syytteet ja vaatimukset kaikilta osin. Stonesoft Oyj katsoo, että yhtiön taloudellinen tiedottaminen kyseisenä ajankohtana on hoidettu täysin asianmukaisesti, eikä näe mitään perusteita esitetuille syytteille ja vaatimuksille.

## 30. Siirtyminen IFRS-tilinpäätökseen

Kuten liitetietojen kohdassa "Laatimisperusta" on todettu, tämä on Stonesoft-konsernin ensimmäinen IFRS-periaatteiden mukaisesti laadittu tilinpäätös. Ennen IFRS-standardien käyttöönottoa Stonesoft-konsernin tilinpäätökset on laadittu suomalaisen tilinpäätösnormiston mukaisesti.

Siirtyminen IFRS-tilinpäätökseen on muuttanut tilinpäätöslaskelmia, niiden liitetietoja sekä laatimisperiaatteita verrattuna aikaisempiin tilinpäätöksiin. Laatimisperiaatteita on sovellettu laadittaessa 31.12.2005 päättyneen tilikauden tilinpäätös, vertailuluvut 31.12.2004 päättyneeltä tilikaudelta sekä avaava IFRS-tase 1.1.2004. Jäljempänä esitetyt täsmäytyslaskelmat ja selostukset kuvaavat IFRS-tilinpäätöksen eroja verrattuna suomalaiseen tilinpäätösnormistoon (Finnish Accounting Standards, FAS) vuodelta 2004 sekä IFRS-standardeihin siirtymispäivältä 1.1.2004.

# Oman pääoman täsmäyslaskelma

1.1.2004 ja 31.12.2004

(1000 Euroa)	viite	FAS 1.12.2003	IFRS:ään siirtymisen vaikutus	IFRS 1.1.2004	FAS 1.12.2004	IFRS:ään siirtymisen vaikutus	IFRS 31.12.2004
<b>VARAT</b>							
<b>Pitkäaikaiset varat</b>							
Aineelliset käyttöomaisuus- hyödykkeet	(A)	1 267	941	2 208	673	667	1 340
Liikearvo	(B)	1 507	0	1 507	301	1 206	1 507
Aineettomat hyödykkeet	(C)	1 038	-400	638	587	-183	404
Muut sijoitukset		6	0	6	9	0	9
Saamiset		60	0	60	38	0	38
Laskennalliset verosaamiset	(D)	0	4 311	4 311	0	0	0
		<b>3 878</b>	<b>4 852</b>	<b>8 731</b>	<b>1 608</b>	<b>1 690</b>	<b>3 299</b>
<b>Lyhytaikaiset varat</b>							
Vaihto-omaisuus	(E)	91	4	96	188	6	194
Myyntisaamiset ja muut saamiset	(D, E)	11 880	-4 366	7 514	6 023	-31	5 992
Ennakkomaksut		0	0	0	0	0	0
Sijoitukset	(F)	24 126	723	24 849	20 590	226	20 815
Rahavarat	(E)	3 315	5	3 320	1 372	0	1 372
		<b>39 412</b>	<b>-3 634</b>	<b>35 779</b>	<b>28 173</b>	<b>200</b>	<b>28 373</b>
<b>Varat yhteensä</b>		<b>43 291</b>	<b>1 218</b>	<b>44 509</b>	<b>29 781</b>	<b>1 891</b>	<b>31 671</b>

(1000 Euroa)	viite	FAS 1.12.2003	IFRS:ään siirtymisen vaikutus	IFRS 1.1.2004	FAS 1.12.2004	IFRS:ään siirtymisen vaikutus	IFRS 31.12.2004
<b>OMA PÄÄOMA JA VELAT</b>							
<b>Emoyrityksen omistajille kuuluva oma pääoma</b>							
Osakepääoma		1 146	0	1 146	1 146	0	1 146
Ylikurssirahasto		76 821	0	76 821	76 821	0	76 821
Muuntoerot	(G)	0	-980	-980	0	-892	-892
Kertyneet voittovarot	(H, G)	-42 846	815	-42 032	-57 277	2 265	-55 012
<b>Oma pääoma yhteensä</b>		<b>35 121</b>	<b>-166</b>	<b>34 955</b>	<b>20 690</b>	<b>1 373</b>	<b>22 063</b>
<b>Pitkäaikaiset velat</b>							
Laskennalliset verovelat	(D)	0	213	213	0	59	59
Korolliset velat	(I)	0	301	301	0	268	268
Muut velat	(J)	0	718	718	0	762	762
		0	1 231	1 231	0	1 089	1 089
<b>Lyhytaikaiset velat</b>							
Ostovelat ja muut velat	(J)	8 011	-37	7 974	9 043	-871	8 172
Verovelat	(J)	0	0	0	0	109	109
Varaukset	(E)	159	-43	116	49	-26	23
Lyhytaikaiset korolliset velat	(I)	0	233	233	0	217	217
		8 170	153	8 323	9 091	-571	8 520
<b>Velat yhteensä</b>		<b>8 170</b>	<b>1 384</b>	<b>9 554</b>	<b>9 091</b>	<b>517</b>	<b>9 609</b>
<b>Oma pääoma ja velat yhteensä</b>		<b>43 291</b>	<b>1 218</b>	<b>44 509</b>	<b>29 781</b>	<b>1 891</b>	<b>31 671</b>

# Tuloksen täsmäytyslaskelma

1.1.- 31.12.2004

(1000 Euroa)	viite	FAS 1.12.2003	IFRS:ään siirtymisen vaikutus	IFRS 1.1.2004
Liikevaihto		22 490	0	22 490
Liiketoiminnan muut tuotot		545	0	545
Aineiden ja tarvikkeiden käyttö		-1 859	0	-1 859
Työsuhde-etuuksista aiheutuvat kulut		-17 214	0	-17 214
Poistot	(K)	-2 510	907	-1 603
Liiketoiminnan muut kulut	(L)	-11 674	327	-11 348
<b>Liiketulos</b>		<b>-10 221</b>	<b>1 233</b>	<b>-8 988</b>
Rahoitustuotot	(M)	1 102	188	1 290
Rahoituskulut	(M)	-798	-36	-834
<b>Voitto ennen veroja</b>		<b>-9 918</b>	<b>1 385</b>	<b>-8 532</b>
Tuloverot	(N)	-4 602	153	-4 448
<b>Tilikauden tulos</b>		<b>-14 519</b>	<b>1 539</b>	<b>-12 981</b>
<b>Emoyrityksen omistajille kuuluvasta voitosta laskettu osakekohtainen tulos</b>				
laimentamaton osakekohtainen tulos (EUR)		-0,25		-0,23
laimennusvaikutuksella oikaistu osakekohtainen tulos (EUR)		-0,25		-0,23

# Liitetietoja täsmäyslaskelmiin

oman pääoma 1.1.2004 ja 31.12.2004 sekä voitto 1.1.2004-31.12.2004

## A) Aineelliset käyttöomaisuushyödykkeet

Suomalaista tilinpäätösnormistoa noudatettaessa on vuokrahuoneistoihin liittyvät perusparannukset luokiteltu muihin pitkäaikaisiin eriin. IFRS-tilinpäätökseen siirryttäessä erät on luokiteltu aineettomiin hyödykkeisiin. Omaisuuserien arvo tilinpäätöksessä 1.1.2004 yhteensä 397 tuhatta euroa ja tilinpäätöksessä 31.12.2004 yhteensä 182 tuhatta euroa.

## Rahoitusleasingosopimukset

Suomalaista tilinpäätösnormistoa noudatettaessa vuokrasopimukset on käsitelty muina vuokrasopimuksina. IFRS-tilinpäätökseen siirryttäessä useita vuokrasopimuksia on luokiteltu rahoitusleasingosopimuksiksi. Rahoitusleasingosopimuksilla hankitut omaisuuserät vähennettyinä kertyneillä poistoilla ovat tilinpäätöksessä 1.1.2004 yhteensä 544 tuhatta euroa ja tilinpäätöksessä 31.12.2004 yhteensä 485 tuhatta euroa, on aktivoitu aineellisiin käyttöomaisuushyödykkeisiin. Nämä omaisuuserät poistetaan aineellisia käyttöomaisuushyödykkeitä koskevien poistosuunnitelmien mukaisesti hyödykkeiden taloudellisena vaikutusajana. Sopimuksista johtuvat veloitteet on vastaavasti merkitty korollisiin velkoihin.

## B) Liikearvo

Suomalaisen tilinpäätösnormiston mukaisesti konserniaktiiva on laskettu hankintahinnan ja tytäryrityksen hankintahetken oman pääoman erotuksena ja kohdistettu niille tytäryrityksen omaisuuserille, joista eron on katsottu johtuvan. IFRS-tilinpäätöksessä on hankitun yrityksen varat ja velat arvostettu hankintahetken käypään arvoon, jolloin liikearvon osuus osuus pienenee.

Konserni on soveltanut IFRS 3 -standardia kaikkiin niihin liiketoimintojen yhdistämiin, jotka ovat tapahtuneet 1.1.2004 jälkeen. Kirjauskäytännön muutoksen johdosta poistoja on palautettu aineettomaan käyttöomaisuuteen/liikearvoon tilinpäätöksessä 31.12.2004 yhteensä 1 206 tuhatta euroa. IFRS 1:n vaatimuksen mukaisesti koko liikearvo on testattu siirtymähetkellä arvonalentumisen varalta. Testaus ei johtanut arvonalentumiskirjauksiin avaavassa IFRS-taseessa.

## C) Muut aineettomat hyödykkeet

Suomalaisen tilinpäätösnormiston mukaisesti aineettomiin hyödykkeisiin on aktivoitu menoja, jotka eivät täytä IAS 38:n kirjaamisedellytyksiä. IFRS-tilinpäätöksessä erät on siirretty kertyneiden voittovarojen oikaisuksi tilinpäätöksessä 1.1.2004 yhteensä 3 tuhatta euroa. Muihin pitkäaikaisiin eriin liittyviä vuokrahuoneiston perusparannusmenoja on suomalaisessa tilinpäätöksessä luokiteltu aineettomiin hyödykkeisiin. Erät on siirretty IFRS:n mukaisesti aineellisiin hyödykkeisiin.

## D) Laskennalliset verosaamiset ja -velat

Laatimisperiaatteiden muutokset siirryttäessä noudattamaan IFRS-standardeja lisäsivät laskennallista (netto) verovelkaa 1.1.2004 yhteensä 213 tuhannella eurolla. Merkittävin muutos johtuu kaupankäyntitarkoituksessa pidettävien rahavarojen käypään arvoon tulosvaikutteisesti kirjaamisesta. Laskennallista verovelkaa 31.12.2004 on yhteensä 59 tuhatta euroa. Suomalaista tilinpäätösnormistoa noudatettaessa oli laskennallisia verosaatavia kirjattu muihin lyhytaikaisiin saamisiin 1.1.2004 yhteensä 4 311 tuhatta euroa. Erä on IFRS-standardin mukaisesti on siirretty laskennallisiin verosaamisiin. Laskennallinen verosaatavista on kirjattu kuluksi tilikaudella 2004 yhteensä 4 311 tuhatta euroa.

## E) Vaihto-omaisuus

Suomalaisessa tilinpäätöksessä tiettyihin asiakassopimuksiin kohdistuva palautusvaraus on luokiteltu vapaaehtoiseksi varaukseksi kun IFRS-tilinpäätöksessä vastaavat erät on luokiteltu myyntisaatavien oikaisuksi. Erien vaikutus tilinpäätöksessä 1.1.2004 on varastoarvoon 14 tuhatta euroa, myyntisaataviin -57 tuhatta euroa ja varauksiin 43 tuhatta euroa. ja tilinpäätöksessä 31.12.2004 varastoarvoon 5 tuhatta euroa, myyntisaataviin -31 tuhatta euroa ja varauksiin 26 tuhatta euroa. Lisäksi suomalaisessa tilinpäätöksessä on kirjattu varastoon 1.1.2004 eriä, jotka IFRS tilinpäätöksessä on kirjattu sijoituksiin 4 tuhatta euroa ja rahoitusvaroihin 5 tuhatta euroa.



## F) Sijoitukset

IFRS-tilinpäätöksessä kaupankäyntitarkoituksessa pidettävät rahoitusinstrumentit arvostetaan markkina-arvoon. Käyvän arvon muutoksesta syntynyt ero kirjataan tulosvaikutteisesti rahoituseriin. Arvon muutos tilinpäätöksessä 1.1.2004 on yhteensä 723 tuhatta euroa ja 31.12.2004 yhteensä 226 tuhatta euroa.

## G) Muuntoerot

Suomalaisessa tilinpäätöksessä ulkomaisista yksiköistä johtuvia muuntoeroja on esitetty edellis-

ten vuosien voittovaroissa. IFRS-tilinpäätökseen siirryttäessä erät on esitetty omana eränä taseen omassa pääomassa. Muuntoerojen vaikutus tilinpäätökseen 1.1.2004 yhteensä -980 tuhatta euroa ja tilinpäätöksessä 31.12.2004 yhteensä -892 tuhatta euroa.

## H) Oma pääoma

Alla olevassa taulukossa on esitetty yhteenveto IFRS-standardeihin siirtymisen vaikutuksista konsernin kertyneisiin voittovaroihin.

	(1000 Euroa)	1.1.2004	31.12.2004
<b>Kertyneet voittovarot FAS:n mukaan</b>		<b>35 121</b>	<b>20 690</b>
<b>IFRS-oikaisut:</b>			
IAS 12 Tuloverot		-212	-59
IAS 17 Vuokrasopimukset		11	0
IAS 21 Valuuttakurssien muutosten vaikutukset		-681	0
IAS 38 Aineettomat hyödykkeet		-3	0
IAS 39 Rahoitusinstrumentit		719	226
IFRS 3 Liiketoimintojen yhdistäminen		0	1 206
<b>Kertyneet voittovarot IFRS:n mukaan</b>		<b>34 955</b>	<b>22 063</b>

## I) Korolliset velat

IFRS-tilinpäätöksessä rahoitusleasingsopimuksilla hankitut omaisuuserät on aktivoitu taseeseen ja ne lisäävät vastaavasti pitkäaikaisia korollisia velkoja tilinpäätöksessä 1.1.2004 yhteensä 301 tuhatta euroa ja tilinpäätöksessä 31.12.2004 yhteensä 268 tuhatta euroa sekä lyhytaikaisia korollisia velkoja tilinpäätöksessä 1.1.2004 yhteensä 233 tuhatta euroa ja tilinpäätöksessä 31.12.2004 yhteensä 217 tuhatta euroa.

## J) Muut velat

IFRS-tilinpäätöksessä on luokiteltu pitkäaikaisiin velkoihin ylläpidon laskutukseen liittyvät 12 kuukautta ylittävät velat. Suomalaisessa tilinpäätöksessä vastaavat erät on luokiteltu lyhytaikaisiin velkoihin. Tilinpäätöksessä 1.1.2004 muutoksella on vaikutusta 718 tuhatta euroa ja tilinpäätöksessä 31.12.2004 yhteensä 762 tuhatta euroa.

IFRS 21 standardin mukaisesti kurssimuutoksia on kirjattu muihin lyhytaikaisiin velkoihin tilinpäätöksessä 1.1.2004 yhteensä 681 tuhatta eu-

roa. Suomalaisessa tilinpäätöksessä verovelat on sisällytetty muihin velkoihin. IFRS-tilinpäätöksessä erät on siirretty omalle verovelat riville. Muutoksen vaikutus tilinpäätöksessä 31.12.2004 on yhteensä 109 tuhatta euroa.

## K) Poistot

IFRS 3:n mukaan konserniliiketoimintoja ei poisteta säännönmukaisesti, vaan niiden mahdollinen arvonalentuminen testataan IAS 36:n mukaisesti vuosittain. Näihin eriin liittyvien poistojen peruuttaminen parantaa tilikauden 2004 IFRS-standardin mukaista liike tulosta 1.206 tuhatta euroa.

IFRS-tilinpäätöksen mukaisesti rahoitusleasingsopimuksilla hankituiksi luokitelluista omaisuuseristä kirjattuja poistoja on tilinpäätöksessä 31.12.2004 yhteensä 301 tuhatta euroa. Suomalaisessa tilinpäätöksessä perustamismenoihin liittyviä poistoja, joita ei IFRS tilinpäätöksessä 31.12.2004 ole huomioitu on yhteensä 2 tuhatta euroa.

## L) Liiketoiminnan muut kulut

Suomalaisen tilinpäätösnormiston mukaan kaikki vuokrasopimukset on käsitelty vuokrasopimuksina. Siirryttäessä IFRS-tilinpäätökseen osa vuokrasopimuksista on luokiteltu rahoitusleasingso-  
pimuksiksi. Erien vaikutus liiketoiminnan muihin kuluihin tilinpäätöksessä 31.12.2004 on yhteensä 327 tuhatta euroa.

## M) Rahoitustuotot ja -kulut

IFRS-tilinpäätöksessä sijoitukset, jotka on luokiteltu kaupankäyntitarkoituksessa pidettäviksi, on arvostettu käypään arvoon tulosvaikutteisesti. Muu-

toksen vaikutus tilinpäätöksessä 31.12.2004 on yhteensä 188 tuhatta euroa. IFRS-tilinpäätöksessä rahoitusleasingso-  
pimuksiksi luokitelluista eristä syntyneet korkokulut on kirjattu rahoituskuluiksi. Muutoksen vaikutus tilinpäätöksessä 31.12.2004 on yhteensä -36 tuhatta euroa.

## N) Tuloverot

IFRS tilinpäätöksessä kirjattujen laskennallisten verosaatavat ja -velat muutoksen vaikutus tilinpäätöksessä 31.12.2004 on yhteensä 153 tuhatta euroa.

## 31. Viiden vuoden lukusarjat

(1000 Euroa)	IFRS 2005	IFRS 2004	FAS 2003	FAS 2002	FAS 2001
Liikevaihto	22 237	22 490	23 197	30 173	57 703
Liikevoitto/ -tappio	-6 258	-8 988	-15 067	-25 178	-12 866
% liikevaihdosta	-28	-40	-65	-83	-22
Voitto / tappio ennen veroja	-5 719	-8 532	-14 214	-15 965	-13 094
% liikevaihdosta	-26	-38	-61	-53	-23
Oman pääoman tuotto %	-31	-46	-35	-44	-13
Sijoitetun pääoman tuotto %	-29	-27	-33	-42	-15
Omavaraisuusaste %	77	81	90	90	88
Nettovelkaantumisaste (Net Gearing)	-1,10	-0,98	-0,78	-0,81	-0,68
Bruttoinvestoinnit	437	501	197	699	727
% liikevaihdosta	2	2	1	2	1
Tutkimus- ja kehitysmenot	4 612	5 075	6 541	7 436	9 086
% liikevaihdosta	21	23	28	25	16
Henkilöstö keskimäärin	247	258	298	403	581
Henkilöstö tilikauden lopussa	252	237	264	336	571
Osakekohtainen tulos	-0,10	-0,23	-0,26	-0,49	-0,15
Osakekohtainen oma pääoma	0,28	0,38	0,61	0,87	1,16
Osingot	0,00	0,00	0,00	0,00	0,00
Osakekohtainen osinko	0,00	0,00	0,00	0,00	0,00
Osinko tuloksesta, %	0	0	0	0	0

	IFRS 2005	IFRS 2004	FAS 2003	FAS 2002	FAS 2001
Osakkeiden osakeantioikaistu 1km tilikauden aikana (painotettu) keskiarvo	57 302 732	57 302 732	57 643 083	55 499 114	42 926 752
Osakkeiden osakeantioikaistu 1km tilikauden lopussa	57 302 732	57 302 732	57 301 132	57 267 532	52 536 140

## Tunnuslukujen laskentaperiaatteet

$$\text{Oman pääoman tuotto (ROE) \%} = \frac{(\text{Voitto ennen veroja} - \text{välittömät verot}) \times 100}{\text{Oma pääoma} + \text{vähemmistöosuus}}$$

$$\text{Sijoitetun pääoman tuotto (ROI) \%} = \frac{(\text{Voitto ennen veroja} + \text{korkokulut} + \text{muut rahoituskulut}) \times 100}{\text{Taseen loppusumma} - \text{korottomat velat}}$$

$$\text{Omavaraisuusaste \%} = \frac{(\text{Oma pääoma} + \text{vähemmistöosuus}) \times 100}{\text{Taseen loppusumma} - \text{saadut ennakot}}$$

$$\text{Nettovelkaantumisaste} = \frac{\text{Korollinen vieras pääoma} - \text{rahavarat} - \text{sijoitukset}}{\text{Oma pääoma} + \text{vähemmistöosuus}}$$

$$\text{Osakekohtainen tulos (EPS)} = \frac{\text{Voitto ennen veroja} - \text{vähemmistöosuus} - \text{tuloverot}}{\text{Osakeantioikaistu osakkeiden lukumäärä}}$$

$$\text{Osakekohtainen oma pääoma} = \frac{\text{Oma pääoma}}{\text{Osakeantioikaistu osakkeiden lukumäärä}}$$

$$\text{Osakekohtainen osinko} = \frac{\text{Kokonaisosinko}}{\text{Osakeantioikaistu osakkeiden lukumäärä}}$$

$$\text{Osinko tuloksesta \%} = \frac{\text{Osakekohtainen osinko} \times 100}{\text{Osakekohtainen tulos}}$$

## 32. Osakkeenomistuksen jakauma ja tiedot osakkeenomistajista

### Osakkaiden määrä 31.12.2005

	Osakkeenomistaja (kpl)	Osakkeita ja ääniä (%)	Osakkeita ja ääniä (kpl)
1-100	1 743	21,9	137 979
101 - 500	2 712	34,1	854 762
501 - 1.000	1 182	14,9	1 005 017
1.001 - 5.000	1 619	20,4	4 074 234
5.001 - 10.000	350	4,4	2 691 554
10.001 - 50.000	261	3,3	5 591 894
50.001 - 100.000	41	0,5	2 990 615
100.001 - 500.000	31	0,4	6 972 364
500.001 -	16	0,2	32 984 313
<b>Yhteensä</b>	<b>7 955</b>	<b>100,0</b>	<b>57 302 732</b>

### Osakkaiden sektorijakautuma 31.12.2005

	Osakkeenomistaja (kpl)	Osakkeita ja ääniä (%)	Osakkeita ja ääniä (kpl)
Yritykset	387	5,0	8 813 989
Rahoitus- ja vakuutuslaitokset	15	0,2	6 965 674
Julkisyhteisöt	2	0,1	729 500
Kotitaloudet	7 477	93,7	38 799 408
Voittoa tavoittelemattomat yhteisöt	16	0,3	671 625
Ulkomaalaiset	58	0,7	1 322 536
<b>Yhteensä*</b>	<b>7 955</b>	<b>100,0</b>	<b>57 302 732</b>
*Sis. hallintarekisteröidyt yhteensä	10	0,1	4 784 555

### Suurimmat osakkeenomistajat 31.12.2005

	kpl	%
Hiidenheimo Ilkka	10 417 400	18,2
Turunen Hannu	7 450 000	13,0
Evli Pankki Oyj *	2 995 670	5,2
Ulkomarkkinat Oy	2 021 100	3,5
Nordea Pankki Suomi Oyj	1 403 900	2,4
Nordea Pankki Suomi Oyj *	1 191 893	2,1
Syrjälä&Co	1 100 000	1,9
Syrjälä Timo	1 000 000	1,7
Oy Q & A Consulting Ab	818 700	1,4
FIM Forte Sijoitusrahasto	784 600	1,4
Muut *	28 119 469	49,1
<b>Yhteensä</b>	<b>57 302 732</b>	<b>100,0</b>
*Sis. hallintarekisteröidyt yhteensä	4 784 555	8,3

### Hallituksen jäsenten osakkeenomistus ja optiot 31.12.2005

	Osakkeet	Optiot
Ervi Pertti	15 000	15 000
Hiidenheimo Ilkka	10 417 400	0
Sozonoff Alexis	0	39 000
Ritvala Jyrki	0	15 000
<b>Yhteensä</b>	<b>10 432 400</b>	<b>69 000</b>

# Tuloslaskelma (FAS)

Stonesoft Oyj (emoyhtiö)

	(1000 Euroa)	liite	1.1.- 31.12.2005	1.1.- 31.12.2004
<b>Liikevaihto</b>		1	<b>16 378</b>	<b>15 530</b>
Liiketoiminnan muut tuotot		2	1 347	1 340
Materiaalit ja palvelut		3	-1 934	-1 856
Henkilöstökulut		4	-6 582	-6 925
Poistot ja arvonalennukset		5	-3 938	-795
Liiketoiminnan muut kulut			-15 777	-16 868
<b>Liikevoitto/tappio</b>			<b>-10 506</b>	<b>-9 574</b>
Rahoitustuotot ja -kulut		6	2 838	-874
<b>Voitto/tappio ennen satunnaisia eriä</b>			<b>-7 669</b>	<b>-10 447</b>
Satunnaiset erät +/-		7	-235	947
<b>Voitto/tappio ennen tilinpäätössiirtoja ja veroja</b>			<b>-7 904</b>	<b>-9 500</b>
Tuloverot		8	17	0
<b>Tilikauden voitto/tappio</b>			<b>-7 887</b>	<b>-9 500</b>

# Tase (FAS)

Stonesoft Oyj (emoyhtiö)

		(1000 Euroa)		
VASTAAVAA	liite	31.12.2005	31.12.2004	
<b>Pysyvät vastaavat</b>				
Aineettomat hyödykkeet	9	281	611	
Aineelliset hyödykkeet	10	154	271	
Sijoitukset	11	4 738	8 118	
<b>Pysyvät vastaavat yhteensä</b>		<b>5 173</b>	<b>9 000</b>	
<b>Vaihtuvat vastaavat</b>				
Vaihto-omaisuus		519	188	
Lyhytaikaiset saamiset	12	3 779	5 242	
Rahoitusomaisuusarvopaperit	13	17 223	20 514	
Rahat ja pankkisaamiset		497	712	
<b>Vaihtuvat vastaavat yhteensä</b>		<b>22 018</b>	<b>26 656</b>	
<b>Yhteensä</b>		<b>27 191</b>	<b>35 656</b>	
<b>VASTATTAVAA</b>				
<b>Oma pääoma</b>				
Osakepääoma	14	1 146	1 146	
Ylikurssirahasto	14	76 821	76 821	
Edellisten tilikausien voitto/tappio	14	-53 564	-44 064	
Tilikauden voitto/tappio	14	-7 887	-9 500	
<b>Oma pääoma yhteensä</b>		<b>16 516</b>	<b>24 403</b>	
<b>Pakolliset varaukset</b>		<b>159</b>	<b>26</b>	
<b>Vieras pääoma</b>				
Lyhytaikainen vieras pääoma	15	10 515	11 227	
<b>Vieras pääoma yhteensä</b>		<b>10 515</b>	<b>11 227</b>	
<b>Yhteensä</b>		<b>27 191</b>	<b>35 656</b>	

# Rahoituslaskelma (FAS)

Stonesoft Oyj (emoyhtiö)

(1000 Euroa)	liite	1.1.- 31.12.2005	1.1.- 31.12.2004
<b>Liiketoiminnan rahavirta</b>			
Liikevoitto		-10 506	-9 574
Oikaisut liikevoittoon		4 042	781
Rahoitustuotot ja -kulut		692	301
Käyttöpääoman muutos		311	4 152
Maksetut verot		17	0
<b>Yhteensä</b>		<b>-5 445</b>	<b>-4 340</b>
<b>Investointien rahavirta</b>			
Investoinnit aineellisiin ja aineettomiin hyödykkeisiin		-202	-129
Tytäryhtiöosakkeiden myynti / investoinnit tytäryhtiöosakkeisiin		112	-110
Saadut osingot		2 030	0
<b>Yhteensä</b>		<b>1 940</b>	<b>-239</b>
<b>Rahoituksen rahavirta</b>			
		<b>0</b>	<b>0</b>
<b>Rahavarojen muutos</b>			
Rahavarat tilikauden alussa		21 226	25 804
Rahavarat tilikauden lopussa		17 720	21 226



# Tilinpäätöksen liitetiedot

Stonesoft Oyj (emoyhtiö)

## Tilinpäätöksen laadintaperiaatteet

### Ulkomaanrahan määräiset erät

Tilinpäätös on laadittu euroissa. Tilinpäätöshetkellä taseessa olevat valuuttamääräiset saamiset ja velat muunnetaan euroiksi käyttäen tilinpäätöspäivän keskikursseja. Myyntisaamisten kurssierot on kirjattu myynnin oikaisueräksi ja ostojen vastavasti ostojen oikaisueräksi. Muiden saamisten ja velkojen arvostamisessa syntyneet kurssierot kirjataan rahoituksen kurssieroihin.

Ulkomaisten konserniyhtiöiden tuloslaskelmat on muutettu euroiksi tilikauden keskikurssiin ja taseet tilinpäätöspäivän kurssiin. Sidotun oman pääoman muuntoerot on esitetty erässä "muu sidottu oma pääoma". Vapaan oman pääoman muuntoerot on esitetty erässä "voitto edellisiltä tilikausilta".

### Eläkekulut

Yhtiön eläkejärjestelyt on tehty paikallisen lainsäädännön mukaisesti. Eläkemenot kirjataan suori-teperusteisesti tilikauden kuluksi. Lakisääteinen eläkevastuu on täysin katettu vuosittaisilla eläkevakuutusmaksuilla.

### Tutkimus- ja tuotekehityskulujen arvostus

Tutkimus ja tuotekehitysmenot on kirjattu kuluksi niiden syntymisvuonna.

### Vuokrat

Vuokramenot kirjataan sen tilikauden kuluksi, jolloin ne syntyivät. Vuokravastuuna on huomioitu vuokrasopimuksista maksettavat määrät jäljellä olevalta sopimusajalta.

### Käyttöomaisuuden arvostus

Käyttöomaisuus on merkitty taseeseen hankintamenuon vähennettynä suunnitelman mukaisilla poistoilla. Suunnitelman mukaiset poistot on laskettu tasapoistoina käyttöomaisuushyödykkeiden taloudellisen pitoajan perusteella.

### Käyttöomaisuuden poistoaika

	(vuosi)	2005	2004
Koneet		3-5	3-5
Kalusto		5	5
Muut aineelliset hyödykkeet		5	5
Muut pitkävaikutteiset menot		5	5
Konserniliikearvo		-	-

### Rahoitusomaisuusarvopaperit

Rahoitusomaisuusarvopaperit on arvostettu hankintamenuon tai sitä alempaan markkinahintaan.

# Tuloslaskelman liitetiedot

Stonesoft Oyj (emoyhtiö)

## 1a. Liikevaihto markkina-alueittain

(1000 Euroa)	2005	2004
EMEA	10 525	10 468
AMERICAS	4 014	3 534
APAC	1 839	1 527
<b>Yhteensä</b>	<b>16 378</b>	<b>15 530</b>

## 1b. Liikevaihto liiketoiminnoittain

(1000 Euroa)	2005	2004
<b>Ohjelmisto- ja tietoturvalaitemyynti</b>		
Omien tietoturvalisenssien ja -laitteiden myynti	8 639	7 662
Muiden lisenssien myynti	0	130
<b>Ohjelmisto- ja tietoturvalaitemyynti yhteensä</b>	<b>8 639</b>	<b>7 792</b>
<b>Palvelumyynti</b>		
Konsultointi ja koulutus	346	407
Ylläpito, omat	6 917	6 739
Ylläpito, muut	259	461
<b>Palvelumyynti yhteensä</b>	<b>7 522</b>	<b>7 607</b>
Muu myynti		
Laitteiden myynti	19	201
Muu (sis. myynnin kurssierot)	198	-70
<b>Yhteensä</b>	<b>16 378</b>	<b>15 530</b>

## 2. Liiketoiminnan muut tuotot

(1000 Euroa)	2005	2004
Käyttöomaisuuden myyntivoitot	88	1
Vuokratulot	313	263
Lounasruokailu, myynti henkilökunnalle	53	60
Vakuutuskorvaukset	25	32
Muut	0	29
Konsernin sisäinen hallintoveloitus	868	955
<b>Yhteensä</b>	<b>1 347</b>	<b>1 340</b>

## 3. Materiaalit ja palvelut

(1000 Euroa)	2005	2004
Aineet ja tarvikkeet (tavarat)	2 244	1 875
Ostot tilikauden aikana	-330	-107
Varaston muutos	1 914	1 768
Ulkopuoliset palvelut	20	88
<b>Yhteensä</b>	<b>1 934</b>	<b>1 856</b>

#### 4. Palkat ja henkilösivukulut

	(1000 Euroa)	2005	2004
Palkat ja palkkiot		5 347	5 706
Eläkekulut		919	890
Muut henkilösivukulut		316	329
<b>Yhteensä</b>		<b>6 582</b>	<b>6 925</b>
		96	454
Hallitukselle ja toimitusjohtajalle maksetut palkat ja palkkiot		51	0
Lisäksi maksettu hallituksen jäsenille konsulttipalkkioita			
Henkilöstö keskimäärin		100	108

#### 5. Poistot ja arvonalennukset

	(1000 Euroa)	2005	2004
Liikearvo		20	20
Aineelliset hyödykkeet		204	332
Aineettomat hyödykkeet		338	443
Sijoitus- ja rahoitusomaisuuden poikkeukselliset arvonalentumiset		3 376	0
<b>Yhteensä</b>		<b>3 938</b>	<b>795</b>

#### 6. Rahoitustuotot ja -kulut

	(1000 Euroa)	2005	2004
Osinkotuotot			
Saman konsernin yrityksiltä		2 030	0
Muilta		0	3
Muut korko- ja rahoitustuotot		850	1 087
Rahoitustuotot yhteensä		2 880	1 090
Pysyvien vastaavien arvonalennus		0	1 175
Korkokulut ja muut rahoituskulut		42	789
<b>Rahoitustuotot ja -kulut yhteensä</b>		<b>2 838</b>	<b>-874</b>
Erään rahoitustuotot ja -kulut sisältyy:			
kurssivoittoja/-tappioita (netto)		30	-714
pääomamarkkinoiden myyntivoittoja/-tappioita		605	965

#### 7. Satunnaiset erät

	(1000 Euroa)	2005	2004
<b>Satunnaiset tuotot</b>			
Konserniavustus		330	947
<b>Satunnaiset tuotot yhteensä</b>		<b>330</b>	<b>947</b>
<b>Satunnaiset kulut</b>			
Stonesoft International Oy, fuusiotappio		565	0
<b>Satunnaiset kulut yhteensä</b>		<b>565</b>	<b>0</b>
<b>Satunnaiset erät yhteensä</b>		<b>-235</b>	<b>947</b>

#### 8. Tuloverot

	(1000 Euroa)	2005	2004
Tuloverot varsinaisesta toiminnasta		8	0
Verot edellisiltä tilikausilta		9	0
<b>Välittömät verot yhteensä</b>		<b>17</b>	<b>0</b>

# Taseen liitetiedot

Stonesoft Oyj (emoyhtiö)

## 9. Aineettomat hyödykkeet

(1000 Euroa)	2005	2004
<b>Aineettomat oikeudet</b>		
Hankintameno 1.1.	1 385	1 359
Lisäykset	19	26
Hankintameno 31.12.	1 404	1 385
Kertyneet poistot 1.1.	-1 015	-801
Tilikauden poisto	-177	-214
Kertyneet poistot 31.12.	-1 192	-1 015
<b>Tasearvo 31.12</b>	<b>212</b>	<b>370</b>
<b>Liikearvo</b>		
Hankintameno 1.1.	100	100
Lisäykset	0	0
Hankintameno 31.12.	100	100
Kertyneet poistot 1.1.	-38	-18
Tilikauden poisto	-20	-20
Kertyneet poistot 31.12.	-58	-38
<b>Tasearvo 31.12.</b>	<b>42</b>	<b>62</b>
<b>Muut pitkävaikutteiset menot</b>		
Hankintameno 1.1.	1 169	1 145
Lisäykset	9	24
Hankintameno 31.12.	1 178	1 169
Kertyneet poistot	-990	-760
Tilikauden poisto	-161	-230
Kertyneet poistot 31.12.	-1 151	-990
<b>Tasearvo 31.12.</b>	<b>27</b>	<b>179</b>

## 10. Aineelliset hyödykkeet

(1000 Euroa)	2005	2004
<b>Koneet ja kalusto</b>		
Hankintameno 1.1.	696	665
Korjaus hankintamenoon 31.12.2003	1 417	0
Lisäykset	88	86
Vähennykset	-1 008	-55
Hankintameno 31.12.	1 193	696
Kertyneet poistot 1.1.	-431	-148
Vähennysten kertyneet poistot	-409	49
Tilikauden poisto	-204	-332
Kertyneet poistot 31.12.	-1 044	-431
<b>Tasearvo 31.12</b>	<b>149</b>	<b>265</b>

(1000 Euroa)	2005	2004
<b>Muut aineelliset hyödykkeet</b>		
Hankintameno 1.1.	6	7
Lisäykset	40	57
Vähennykset	-41	-58
Hankintameno 31.12.	5	6
Kertyneet poistot 1.1.	0	0
Tilikauden poisto	0	0
Kertyneet poistot 31.12.	0	0
<b>Tasearvo 31.12.</b>	<b>5</b>	<b>6</b>

## 11. Sijoitukset

(1000 Euroa)	2005	2004
<b>Osakkeet ja osuudet</b>		
Hankintameno 1.1.	8 118	8 008
Lisäykset	6	110
Vähennykset	-3 386	0
<b>Hankintameno 31.12.</b>	<b>4 738</b>	<b>8 118</b>
<b>Pääomalainat konserniyrityksille</b>		
Tasearvo 1.1.	0	1 175
Arvonlennukset	0	-1 175
<b>Tasearvo 31.12</b>	<b>0</b>	<b>0</b>

## 12. Lyhytaikaiset saamiset

(1000 Euroa)	2005	2004
<b>Myyntisaamiset</b>	<b>3 319</b>	<b>4 239</b>
<b>Saamiset samaan konserniin kuuluilta yrityksiltä</b>		
Muut saamiset	135	661
<b>Muut saamiset</b>		
Arvonlisäverosaatava	33	0
<b>Siirtosaamisten olennaiset erät</b>		
Takuuvuokrat	28	49
Muut siirtosaamiset	264	294
<b>Laskennalliset verosaamiset</b>		
Kertyneistä tappioista	18 240	14 243
joista kirjattu saamiseksi	0	0
<b>Lyhytaikaiset saamiset yhteensä</b>	<b>3 779</b>	<b>5 242</b>

## 13. Rahoitusomaisuusarvopaperit

(1000 Euroa)	2005	2004
<b>Sijoitukset</b>		
Jälleenhankintahinta	17 266	20 740
Kirjanpitoarvo	17 223	20 514
erotus	43	226

## 14. Oma pääoma

	(1000 Euroa)	2005	2004
<b>Osakepääoma</b>			
Osakepääoma 1.1		1 146	1 146
Osakepääoma 31.12		1 146	1 146
<b>Muu sidottu oma pääoma</b>			
Ylikurssirahasto 1.1		76 821	76 821
Ylikurssirahasto 31.12		76 821	76 821
<b>Edellisten tilikausien voitto / tappio</b>			
Voitto / tappio edellisiltä tilikausilta 1.1		-53 564	-44 064
Voitto / tappio edellisiltä tilikausilta 31.12		-53 564	-44 064
Tilikauden voitto / tappio		-7 887	-9 500
<b>Oma pääoma yhteensä</b>		<b>16 516</b>	<b>24 403</b>

### Laskelma voitonjakokelpoisista varoista

	(1000 Euroa)	2005	2004
Voitto / tappio edellisiltä tilikausilta		-53 564	-44 064
Tilikauden tulos		-7 887	-9 500
<b>Yhteensä</b>		<b>-61 451</b>	<b>-53 564</b>

## 15. Vieras pääoma

	(1000 Euroa)	2005	2004
<b>Lyhytaikainen vieras pääoma</b>			
Ostovelat		925	601
Velat samaan konserniin kuuluville yrityksille			
Muut velat		3 371	4 587
Siirtovelkojen olennaiset erät			
Ylläpidon jaksotukset		4 932	4 247
Siirtovelat		1 123	1 497
Muut velat		164	295
<b>Lyhytaikainen vieras pääoma yhteensä</b>		<b>10 515</b>	<b>11 227</b>
<b>Vieras pääoma yhteensä</b>		<b>10 515</b>	<b>11 227</b>

## 16. Vastuut

	(1000 Euroa)	2005	2004
<b>Leasingvastuut</b>			
Vuonna 2006 maksettavat		258	521
Myöhemmin maksettavat		221	563
<b>Vuokravastuut ja -takuut</b>			
Vuokravastuut		5 998	7 066
Vuokratakuut		31	56
Samaan konserniin kuuluvien yritysten puolesta annetut vakuudet		100	100
<b>Vastuut yhteensä</b>		<b>6 608</b>	<b>8 306</b>

# Tilintarkastuskertomus

Stonesoft Oyj:n osakkeenomistajille

Olemme tarkastaneet Stonesoft Oyj:n kirjanpidon, tilinpäätöksen, toimintakertomuksen ja hallinnon tilikaudelta 1.1. - 31.12.2005. Hallitus ja toimitusjohtaja ovat laatineet EU:ssa käyttöön hyväksytyjen kansainvälisten tilinpäätösstandardien (IFRS) mukaan laaditun konsernitilinpäätöksen sekä Suomessa voimassa olevien säännösten ja määräysten mukaisesti laaditun toimintakertomuksen ja emoyhtiön tilinpäätöksen, joka sisältää emoyhtiön taseen, tuloslaskelman, rahoituslaskelman ja liitetiedot. Suorittamamme tarkastuksen perusteella annamme lausunnon konsernitilinpäätöksestä sekä emoyhtiön tilinpäätöksestä, toimintakertomuksesta ja hallinnosta.

Tilintarkastus on suoritettu hyvän tilintarkastustavan mukaisesti. Kirjanpitoa sekä tilinpäätöksen ja toimintakertomuksen laatimisperiaatteita, sisältöä ja esittämistapaa on tarkastettu riittävässä laajuudessa sen toteamiseksi, etteivät tilinpäätös ja toimintakertomus sisällä olennaisia virheitä tai puutteita. Hallinnon tarkastuksessa on selvitetty emoyhtiön hallituksen jäsenten sekä toimitusjohtajan toiminnan lainmukaisuutta osakeyhtiölain säännösten perusteella.

## Konsernitilinpäätös

EU:ssa käyttöön hyväksytyjen kansainvälisten tilinpäätösstandardien (IFRS) mukaan laadittu konsernitilinpäätös antaa näiden standardien ja kirjanpitolaisten tarkoittamalla tavalla oikeat ja riittävät tiedot konsernin toiminnan tuloksesta ja taloudellisesta asemasta.

## Emoyhtiön tilinpäätös, toimintakertomus ja hallinto

Emoyhtiön tilinpäätös on laadittu kirjanpitolaisten tilinpäätöksen laatimista koskevien muiden säännösten ja määräysten mukaisesti ja antaa kirjanpitolaisten tarkoitetulla tavalla oikeat ja riittävät tiedot emoyhtiön toiminnan tuloksesta ja taloudellisesta asemasta.

Toimintakertomus on laadittu kirjanpitolaisten toimintakertomuksen laatimista koskevien muiden säännösten ja määräysten mukaisesti. Toimintakertomus on yhdenmukainen tilinpäätöksen kanssa ja antaa kirjanpitolaisten tarkoitetulla tavalla oikeat ja riittävät tiedot konsernin sekä emoyhtiön toiminnan tuloksesta ja taloudellisesta asemasta.

Konsernitilinpäätös ja emoyhtiön tilinpäätös voidaan vahvistaa sekä vastuuvapaus myöntää emoyhtiön hallituksen jäsenille sekä toimitusjohtajalle tarkastamaltamme tilikaudelta. Hallituksen esitys tuloksen käsittelystä on osakeyhtiölain mukainen.

Helsinki 2. maaliskuuta 2006

Ernst & Young Oy  
KHT-yhteisö



Pekka Luoma  
KHT

# Tulevaisuutta arvioivat lausunnot

Tähän katsaukseen sisältyy mm. Stonesoftin taloudellista asemaa ja toiminnan tulosta koskevia lausumia, jotka ovat luonteeltaan tulevaisuuteen liittyviä. Tällaiset lausumat eivät ole historiallisia tosiseikkoja, vaan edustavat Stonesoftin odotuksia tulevasta kehityksestä. Yhtiön käsityksen mukaan näissä lausumissa esitetyt odotukset pohjautuvat perusteltuihin oletuksiin. Näihin lausumiin sisältyy kuitenkin riskejä ja epävarmuustekijöitä, jotka saattavat aiheuttaa todellisten tulosten huomattavan poikkeamisen näistä esitetyistä lausumista. Tällaisia tekijöitä voivat olla mm.

(1) muutokset Stonesoftin markkina-asemassa tai palomuri/VPN:n ja tunkeutumisen havainto- ja estojärjestelmien markkinoilla yleensä;

(2) kilpailun vaikutus;

(3) yhtiön yhteistyökumppaneiden, toimittajien ja asiakkaiden menestys, taloudellinen tilanne ja suorituskyky;

(4) kykymme hankkia keskeytyksettä ja kohtuuhintaan laadukkaita komponentteja;

(5) kykymme rekrytoida ja pitää yhtiön palveluksessa ammattitaitoisia työntekijöitä sekä kehittää heidän osaamistaan;

(6) valuuttakurssien vaihtelut mukaan lukien erityisesti vaihtelut raportointivaluuttamme euron sekä Yhdysvaltojen dollarin välillä;

(7) muut tuotteiden myyntiin, taloudelliseen tilanteeseen, liiketoimintaan, kilpailuun tai lainsäädäntöön liittyvät tekijät, jotka vaikuttavat joko Stonesoftin liiketoimintaan tai toimialaan yleisesti sekä

(8) kykymme hallita tavoitteidemme saavuttamiseen vaikuttavia tekijöitä ja antaa tarkkoja ennusteita.



---

**STONESOFT**

**Stonesoft Oyj**  
*International Headquarters*

Itälahdenkatu 22 A  
00210 Helsinki, Finland  
tel. +358 9 476 711  
fax. +358 9 4767 1234  
[www.stonesoft.com](http://www.stonesoft.com)