





SISÄLTÖ

Vuosikertomus

| | |
|------------------------------|---|
| Organisaatio 1.1.2006 | 4 |
| Hallituksen toimintakertomus | 5 |

Tilinpäätös

| | |
|----------------------------|----|
| Hallituksen ehdotus | 7 |
| Tuloslaskelma ja tase | 8 |
| Rahoituslaskelma | 9 |
| Tilinpäätöksen liitetiedot | 10 |

| | |
|--------------------------|----|
| Tunnuslukuja 1996 - 2005 | 14 |
| Tunnuslukujen selitteet | 14 |
| Tilintarkastuskertomus | 16 |

| | |
|-----------------------------|----|
| Arvot ja toimintapolitiikka | 18 |
|-----------------------------|----|

*Vuosikertomuksen kuvat:
Meriaiheet Comma,
Hallitus: Kari Palsila,
Satamalaituri: Terramare Oy*

ORGANISAATIO I.I.2006



Sunila Oy:n hallitus: Edessä vas. hallituksen varapuheenjohtaja Sverre Norrgård, Myllykoski Oyj ja puheenjohtaja Jarmo Alm, Stora Enso Publication Paper GmbH & Co. KG.

Takana vas. hallituksen jäsen Tuomo Tuomela, Myllykoski Paper Oy, toimitusjohtaja Juhani Kautto, Sunila Oy ja hallituksen jäsen Sakari Eloranta, Stora Enso Oyj Tutkimuskeskus.

Hallitus

Varsinaiset jäsenet

Jarmo Alm
Sverre Norrgård
Sakari Eloranta
Tuomo Tuomela

puheenjohtaja
varapuheenjohtaja

Varajäsenet

Jukka Heiko
Heikki Rätty
Ari-Pekka Määttänen
Jukka Kejonen

Johtoryhmä

| | |
|-------------------|------------------------------------|
| Juhani Kautto | toimitusjohtaja |
| Ari Haakana | liiketoiminnan kehittämispäällikkö |
| Markku Hynninen | työntekijöiden edustaja |
| Mikko Karppelin | hallintopäällikkö |
| Seppo Liimatainen | toimihenkilöiden edustaja |
| Petri Lundén | tehdaspalvelupäällikkö |
| Pekka Pelkonen | henkilöstöpäällikkö |
| Juha Piipponen | kehityspäällikkö |
| Jarmo Rinne | tuotantojohtaja |
| Tea Sundén | asiakaspalvelupäällikkö |
| Jouni Virtanen | talouspäällikkö |

Tilintarkastaja

Ari Ahti, KHT

Toimikunnat

| | |
|------------------------|----------------------------------|
| Markkinointitoimikunta | puheenjohtaja Harry Lönnqvist |
| Metsätoimikunta | Matti Karjula |
| Taloustoimikunta | Heikki Rätty |

Osakkeenomistajat

| | |
|---------------------|------|
| Myllykoski Paper Oy | 50 % |
| Stora Enso Oyj | 50 % |

HALLITUKSEN TOIMINTAKERTOMUS

Markkinatilanne

Maailman valkaistun markkinasellun kapasiteetti oli 45,8 miljoonaa tonnia vuonna 2005. Havusellukapasiteetti nousi edellisvuodesta 0,8 miljoonaa tonnia ja lehtipuusellukapasiteetti noin 0,4 miljoonaa tonnia. Lähivuosien aikana havusellukapasiteetin arvioidaan nousevan alle 1 % vuodessa, kun taas lehtipuusellukapasiteetti uusien eukasellutehtaiden myötä tulee kasvamaan keskimäärin 5 % vuodessa.

Sellun hinta oli vuoden ensimmäisen neljänneksen aikana 640 USD. Alimmillaan se oli kolmannen neljänneksen aikana 583 USD. Viimeisen neljänneksen aikana hinta nousi noin 600 USD:iin.

Suomen paperiteollisuuden työmarkkinahäiriöstä johtunut seisokki vähensi markkinasellutuotantoa noin 0,4 miljoonaa tonnia huhti – kesäkuun aikana.

Toiminta ja tulos

Sunila Oy:n liikevaihto oli 127 MEUR (157 MEUR). Liiketulos oli – 2,5 MEUR (11,7 MEUR) ja tulos ennen satunnaiseriä – 3,2 MEUR (10,5 MEUR).

Kevääseen ja alkukesään ajoittuneet lakot ja työsulku vähensivät tuotantoa 55 000 tonnia. Uuden työehtosopimuksen mahdollistama joulukäynti lisäsi tuotantoa 5 000 tonnia. Vuoden tuotanto oli 304 100 tonnia (348 600 tonnia). Keskimääräinen vuorokausituotanto oli 995 tonnia (999 tonnia). Kapasiteetin käyttöaste oli 82 % (95 %).

Sellun myynti oli 303 000 tonnia (357 500 tonnia). Osakas-toimituksia oli 272 200 tonnia (321 800 tonnia) ja markkinasellua 30 300 tonnia (35 700 tonnia). Vientitoimituksia oli 130 300 tonnia (137 200 tonnia). Selluvarasto oli vuoden lopussa 17 500 tonnia (15 900 tonnia), mikä vastaa kahden ja puolen viikon tuotantoa. Sellun keskihinta oli 398 EUR (408 EUR).

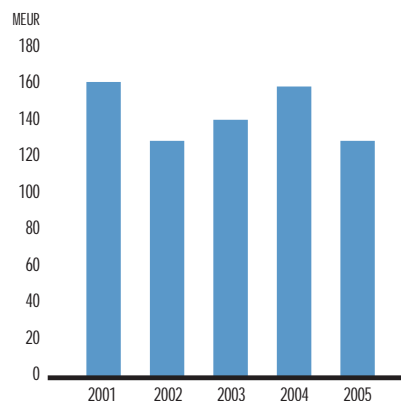
Oheistuotteiden (mäntyöljy ja tärpähti) tuotanto ja myynti olivat 6 600 tonnia (12 600 tonnia). Tuotanto oli kuivasta kuusipitoisesta raaka-aineesta johtuen erittäin alhainen.

Investoinnit

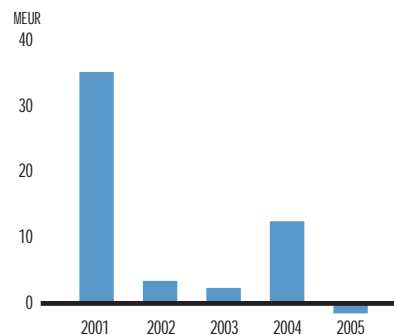
Investoinnit olivat yhteensä 6,8 MEUR (4,8 MEUR).

Satamalaiturin peruskorjauksen osuus kokonaisinvestoinneista oli yli 60 %. Laiturin rakenteet uusittiin täydellisesti. Projektin aikana puun tuonti ja vientisellutoimitukset turvattiin erillisjärjestelyin.

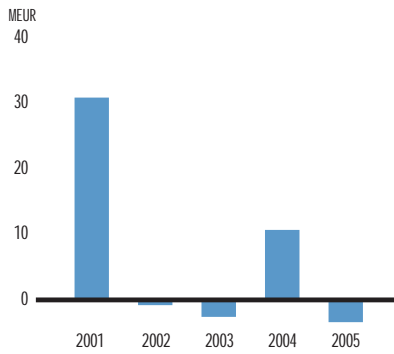
Lipeälinjan esisuunnitteluprojekti valmistui. Tehtaan varasähköljinan kapasiteettia nostettiin ja jäteveden puhdistamon sähkönsyöttöä varmennettiin. Uusi sellun toimitus- ja laskutusjärjestelmä otettiin käyttöön.



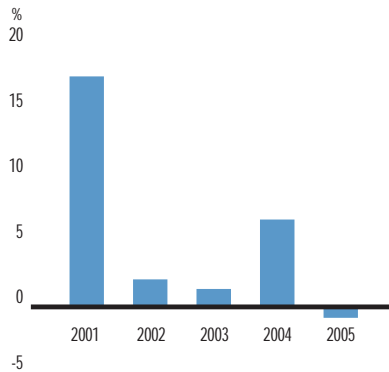
Liikevaihto, konserni



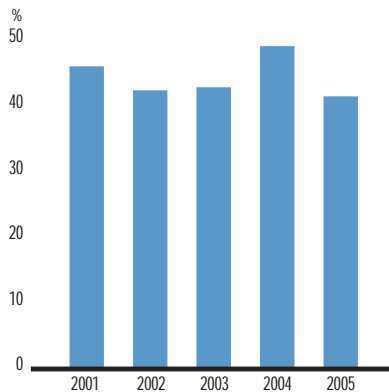
Liikevoitto, konserni



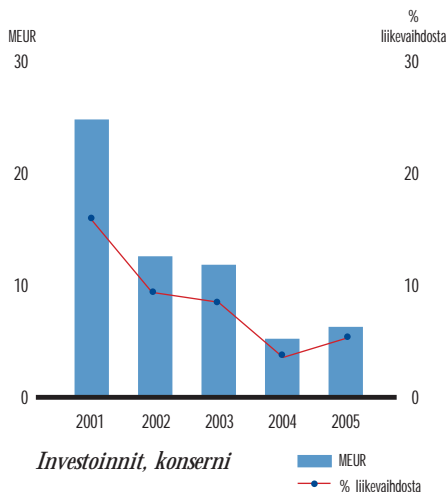
Tulos ennen satunnaiseriä, konserni



Sijoitetun pääoman tuotto (ROCE), konserni



Omavaraisuusaste, konserni



Investoinnit, konserni

MEUR
% liikevaihdosta

Henkilöstö

Henkilöstöä oli keskimäärin vuoden aikana 311 (321). Vuoden lopussa vakituisen henkilöstön määrä oli 290 (296).

Syyskuussa toteutetun ilmapiirikartoituksen tulokset olivat aiempaa jonkin verran kriittisemmät. Osasyynä tähän on kevääseen ja alkukesään ajoittuneet työmarkkinahäiriöt. Tulokset olivat kuitenkin suomalaista normitasoa paremmat.

Yli 8 tunnin työstä poissaolon aiheuttaneet tapaturmat puolittivat edellisvuodesta 18 kappaleeseen miljoonaa työtuntia kohden.

Ympäristönsuojelu

Uusi EMAS-ympäristöselonteko julkaistiin keuhällä 2005.

Vuoden 2004 lopussa jätetty ympäristölupahakemus on viranomaiskäsitellyssä ja lupapäätös on odotettavissa vuoden 2006 alkupuolella.

Ympäristömenoja kertyi yhteensä 6,2 MEUR (6,6 MEUR). Menoista oli vuotuisia kustannuksia 1,9 MEUR (2,4 MEUR) ja investointien poistoja 4,3 MEUR (4,2 MEUR). Ympäristöinvestointeja oli 0,9 MEUR (0,1 MEUR).

Sunila Oy:llä on vuosina 2005, 2006 ja 2007 fossiilisten polttoaineiden käytöstä aiheuttavia CO₂-päästöoikeuksia vuosittain 52 400 tonnia. Vuonna 2005 päästöt olivat työmarkkinahäiriöistä johtuen alhaiset 42 100 tonnia. Säästyneitä päästöoikeuksia ei ole myyty vuoden 2005 aikana. Sunila Oy:n polttoaineet ovat 95-prosenttisesti biopolttoaineita.

Tutkimus- ja kehitystoiminta

Tutkimustoiminta on 2005 painottunut suurelta osin yhteistutkimuksiin.

Kuorikattilan ajomalleja, kuoren ominaisuuksia ja kuorijakeiden hyödyntämistä on selvitetty. Kuorikattilan päästöt ovat edellä mainitun selvityksen seurauksena alentuneet.

Toiminnan riskit ja epävarmuustekijät

Seuraavilla tekijöillä on merkittävä vaikutus yhtiön vuositulokseen:

| | muutos | vaikutus |
|-----------------------|--------------------------|----------|
| - sellun tuotanto | +/- 1 000 tonnia | 0,2 MEUR |
| - sellun tonnihinta | +/- 10 USD | 2,5 MEUR |
| - euron dollarikurssi | +/- 1 sentti | 1,3 MEUR |
| - puun hinta | +/- 1 EUR/m ³ | 2,1 MEUR |
| - maakaasun hinta | +/- 10 % | 0,3 MEUR |

Näkymät vuodelle 2006

Sellun kysynnän ja kapasiteetin suhde heikkenee lievästi. Tällä saattaa olla hintoja alentava vaikutus. Toisaalta hintoja voi vahvistaa Kanadan selluteollisuuden kustannuskilpailukyvyyn heikentyminen kohonneiden raaka-ainekustannusten ja vahvan Kanadan dollarin takia.

Sunila Oy:n suunnitelmissa on tehtaan täyskääntäminen.

TILINPÄÄTÖS

HALLITUKSEN EHDOTUS

Hallitus ehdottaa yhtiökokoukselle, että

tilivuoden tappio

EUR - 5 552 500,36

ja edellisten vuosien voitto
siirretään tulostilille

EUR 39 024 429,91

jonka jälkeen tulostilille jää

EUR 33 471 929,55

Konsernin jakokelpoinen oma pääoma on

EUR 34 690 517,95

Osinkoa ei jaeta.

Vuosikertomuksen ja tilinpäätöksen allekirjoitukset:

Helsinki, 17.2.2006

Jarmo Alm
puheenjohtaja

Sverre Norrgård

Sakari Eloranta

Tuomo Tuomela

Juhani Kautto
toimitusjohtaja

TULOSLASKELMA JA TASE

MEUR

| TULOSLASKELMA | Liitetieto Emoyhtiö | EMOYHTIÖ | | KONSERNI | |
|--|------------------------|--------------|--------------|--------------|--------------|
| | | 31.12.2005 | 31.12.2004 | 31.12.2005 | 31.12.2004 |
| LIKEVAIHTO | 1 | 126,84 | 156,54 | 127,11 | 157,02 |
| Valmisteveraston muutos | | 0,85 | -3,53 | 0,85 | -3,53 |
| Liiketoiminnan muut tuotot | 2 | 1,38 | 2,36 | 1,45 | 2,36 |
| Materiaalit ja palvelut | 3 | -93,52 | -102,43 | -93,54 | -102,48 |
| Henkilöstökulut | 4 | -14,07 | -15,76 | -14,24 | -15,96 |
| Poistot | 5 | -12,36 | -11,74 | -16,81 | -16,02 |
| Liiketoiminnan muut kulut | | -11,65 | -13,72 | -6,50 | -8,71 |
| LIKEVOITTO | | -2,53 | 11,73 | -1,68 | 12,69 |
| Rahoitustuotot ja -kulut | 6 | -0,73 | -1,23 | -1,58 | -2,18 |
| TULOS ENNEN SATUNNAISERÄÄ | | -3,26 | 10,50 | -3,26 | 10,51 |
| Satunnaiset erät | | | | | |
| TULOS ENNEN TILINPÄÄTÖSSIIRTOJA JA VEROJA | | -3,26 | 10,50 | -3,26 | 10,51 |
| Tilinpäätössiirrot | 7 | -2,31 | -5,70 | | |
| Tuloverot | 8 | 0,01 | -1,42 | 0,86 | -1,83 |
| TILIKAUDEN TULOS | | -5,55 | 3,38 | -2,40 | 8,68 |

| TASE | Liitetieto Emoyhtiö | EMOYHTIÖ | | KONSERNI | |
|--------------------------------------|------------------------|---------------|---------------|---------------|---------------|
| | | 31.12.2005 | 31.12.2004 | 31.12.2005 | 31.12.2004 |
| Vastaavaa | | | | | |
| PYSYVÄT VASTAAVAT | | | | | |
| Aineelliset hyödykkeet | 9 | 114,16 | 119,66 | 142,96 | 152,90 |
| Sijoitukset | 10 | 0,88 | 0,88 | 0,59 | 0,59 |
| | | 115,04 | 120,55 | 143,54 | 153,49 |
| VAIHTUVAT VASTAAVAT | | | | | |
| Vaihto-omaisuus | 11 | 16,88 | 15,48 | 16,88 | 15,48 |
| Pitkäaikaiset saamiset | 12 | 2,02 | 2,83 | 2,02 | 2,83 |
| Lyhytaikaiset saamiset | 12 | 27,37 | 21,68 | 27,21 | 21,51 |
| Rahat ja pankkisaamiset | | 3,68 | 8,74 | 3,69 | 8,75 |
| | | 49,96 | 48,73 | 49,81 | 48,57 |
| | | 165,00 | 169,28 | 193,35 | 202,06 |
| Vastattavaa | | | | | |
| OMA PÄÄOMA | | | | | |
| Osakepääoma | 13 | 13,00 | 13,00 | 13,00 | 13,00 |
| Edellisten tilikausien voitto/tappio | | 39,02 | 50,60 | 69,38 | 75,65 |
| Tilikauden tulos | | -5,55 | 3,38 | -2,40 | 8,68 |
| | | 46,47 | 66,97 | 79,98 | 97,33 |
| TILINPÄÄTÖSSIIRTOJEN KERTYMÄ | 14 | 43,62 | 41,31 | | |
| PAKOLLISET VARAUKSET | | | | | |
| VIERAS PÄÄOMA | | | | | |
| Pitkäaikaiset velat | 15 | 29,63 | 22,59 | 61,87 | 61,88 |
| Lyhytaikaiset velat | 15 | 45,28 | 38,40 | 51,51 | 42,85 |
| | | 74,91 | 60,99 | 113,38 | 104,73 |
| | | 165,00 | 169,28 | 193,35 | 202,06 |

RAHOITUSLASKELMA

MEUR

| | EMOYHTIÖ | | KONSERNI | |
|---|--------------|--------------|--------------|--------------|
| | 2005 | 2004 | 2005 | 2004 |
| VUODEN TOIMINTA | | | | |
| Myyntitulot | 118,73 | 155,60 | 118,14 | 159,58 |
| - Toiminnan menot, netto | -117,07 | -131,68 | -111,19 | -130,41 |
| - Rahoitustulot-menot, netto | -0,75 | -1,30 | -1,61 | -2,25 |
| - Verot | -0,57 | -0,03 | -0,57 | -0,03 |
| - Satunnaiset tuotot ja kulut | 0,00 | 0,00 | 0,00 | 0,00 |
| Osuus osakkuusyritysten tuloksesta | 0,00 | 0,00 | 0,00 | 0,00 |
| = Vuoden toiminnasta saadut varat | 0,34 | 22,58 | 4,77 | 26,89 |
| INVESTOINNIT | | | | |
| - Investoinnit, aineelliset | -6,86 | -4,79 | -6,86 | -4,79 |
| - Investoinnit, osakkeet | 0,00 | 0,00 | 0,00 | 0,00 |
| + Käyttöomaisuuden myynti | 0,00 | 0,00 | 0,00 | 0,00 |
| = Pääoman lisäys/-vähennys investointien jälkeen | -6,52 | 17,79 | -2,09 | 22,10 |
| RAHOITUS | | | | |
| - Muiden saamisten lisäys/+vähennys | 0,00 | 0,00 | 0,00 | 0,00 |
| + Lyhytaik.velkojen lisäys/-vähennys | 8,56 | -5,77 | 10,32 | -5,66 |
| + Pitkäaik.velkojen lisäys/-vähennys | 7,84 | -5,80 | 1,66 | -10,23 |
| Osingot ja muu voitonjako | -14,95 | 0,00 | -14,95 | 0,00 |
| + Osakepääoman korotus | 0,00 | 0,00 | 0,00 | 0,00 |
| = Rahat, pankkisaamiset ja lyhytaikaiset sijoitukset, lisäys | -5,06 | 6,22 | -5,06 | 6,21 |
| Likvidit varat vuoden lopussa | 3,69 | 8,75 | 3,70 | 8,76 |

TILINPÄÄTÖKSEN LIITETIEDOT

Tilinpäätöksen laadintaperiaatteet:

Tilinpäätös on laadittu kirjanpitolain ja tilinpäätöstä koskevien muiden säännösten ja määräysten mukaisesti. Konsernitilinpäätös sisältää emoyhtiön lisäksi ne yhtiöt, joissa emoyhtiö omistaa enemmän kuin puolet osakkeiden äänimäärästä sekä osakkuusyhtiöt, joissa omistus on vähintään 20 %. Konsernitilinpäätöksen yhdistelyssä on eliminoitu konsernin sisäiset liike-tapahtumat, saamiset ja velat.

Liikevaihto sisältää tuotot sellun, rinnakkaistuotteiden ja energian myynnistä oikaistuna välillisillä veroilla ja myynnin oikaisueroilla. Tuotot myynnistä tuloutetaan sillä hetkellä, kun tuote on toimitettu sovittujen toimitusehtojen mukaisesti asiakkaalle. Lähetyskuluja ei yleensä laskuteta erikseen vaan ne sisältyvät asiakkailta laskutettavien tuotteiden arvoon, jos Sunila on vastuussa kuljetuksista; kuljettamisesta aiheutuvat kulut sisältyvät liiketoiminnan muihin kuluihin.

Käyttöomaisuus on arvostettu taseessa alkuperäiseen hankintamenuon vähennettynä suunnitelman mukaisilla tasapoistoilla. Suunnitelman mukaiset poistot on keskeisten laitteistojen osalta vuonna 1998 määritelty arvioidun uusimisvuoden perusteella, pitoajat ovat 10 - 25 vuotta. Rakennusten pitoajat ovat 20 - 40 vuotta, muiden koneiden 5 - 10 vuotta. Rahoitusleasingospi-muksilla vuokratut hyödykkeet esitetään konsernitilinpäätöksessä käyttöomaisuutena ja sopimusten veloitteet korollisena vie-raana pääomana. Normaali kunnossapito- ja korjauskustannukset kirjataan kuluksi syntymishetkellä. Merkittävät uudistus- ja parannusinvestoinnit aktivoidaan ja poistetaan niihin liittyvän päähyödykkeen jäljellä olevana taloudellisena vaikutusaikana.

Vaihto-omaisuus arvostetaan FIFO-perusteiseen hankintamenuon, johon luetaan hankinnasta ja valmistuksesta aiheutu-neiden muuttuvien menojen lisäksi siihen kohdistuva osuus kiinteistä menoista ja poistoista, tai sitä alempana todennäköiseen myyntihintaan.

Valuuttamääräiset saamis- ja velkaerät on arvostettu tilinpäätöspäivän kurssiin. Tuloslaskelmaan sisältyvät verot koostuvat tilikauden veroista ja laskennallisista veroista.

Tuloslaskelman liitetiedot

| MEUR | 2005 | 2004 |
|---|---------------|----------------|
| 1. Liikevaihto markkina-alueittain | | |
| Suomi | 71,44 | 96,59 |
| Muu EU | 41,75 | 39,04 |
| Muu maailma | 13,64 | 20,91 |
| Emoyhtiö | 126,84 | 156,54 |
| Tytäryhtiöt | 0,27 | 0,48 |
| Konserni yhteensä | 127,11 | 157,02 |
| 2. Liiketoiminnan muut tuotot | | |
| Myyntivoitot | 0,28 | 0,34 |
| Energiatuki | 1,10 | 1,84 |
| Vakuutuskorvaus | | 0,19 |
| | 1,38 | 2,36 |
| 3. Materiaalit ja palvelut | | |
| Ostot | -86,13 | -92,92 |
| Varaston muutos | 0,55 | 0,45 |
| Ulkopuolisilta ostetut palvelut | -7,94 | -9,96 |
| Emoyhtiö | -93,52 | -102,43 |
| Tytäryhtiöt | -0,02 | -0,05 |
| Konserni yhteensä | -93,54 | -102,48 |

| | 2005 | 2004 |
|---|---------------|---------------|
| 4. Henkilöstökulut | | |
| Johdon palkat ja palkkiot | -0,13 | -0,11 |
| Muut palkat | -10,70 | -11,94 |
| Eläkekulut | -1,82 | -2,10 |
| Muut henkilösivukulut | -1,37 | -1,57 |
| Luontoisedut | -0,05 | -0,05 |
| Emoyhtiö | -14,07 | -15,76 |
| Tytäryhtiöt | -0,18 | -0,20 |
| Konserni yhteensä | -14,24 | -15,96 |
| Yhtiön palveluksessa oli keskimäärin | | |
| Toimihenkilöitä | 82 | 85 |
| Työntekijöitä | 229 | 236 |
| Emoyhtiö | 311 | 321 |
| Tytäryhtiöt | 5 | 5 |
| Konserni yhteensä | 316 | 326 |
| 5. Suunnitelman mukaiset poistot | | |
| Rakennukset | -1,41 | -1,26 |
| Koneet ja kalusto | -10,95 | -10,48 |
| Emoyhtiö | -12,36 | -11,74 |
| Tytäryhtiöt ja leasing | -4,44 | -4,28 |
| Konserni yhteensä | -16,81 | -16,02 |
| 6. Rahoitustuotot ja -kulut | | |
| Osinkotuotot | 0,06 | 0,10 |
| Korkotuotot | 0,00 | 0,07 |
| Nettokurssierot | 0,74 | 0,06 |
| Korkokulut | -1,47 | -1,41 |
| Muut rahoituskulut | -0,06 | -0,04 |
| Emoyhtiö | -0,73 | -1,23 |
| Tytäryhtiöt | -0,86 | -0,95 |
| Konserni yhteensä | -1,58 | -2,18 |
| 7. Poistoeron muutos | -2,31 | -5,70 |
| 8. Tuloverot varsinaisesta toiminnasta | 0,01 | -0,61 |
| Laskennallisen verosaamisen muutos | | -0,81 |
| Emoyhtiö | 0,01 | -1,42 |
| Laskennallisen verovelan muutos | 0,84 | -0,41 |
| Konserni yhteensä | 0,86 | -1,83 |

Taseen liitetiedot

MEUR

9. AINEETTOMAT JA AINEELLISET HYÖDYKKEET

| Emoyhtiö | Aineelliset hyödykkeet | | | |
|---------------------------|------------------------|--------------|-------------------|-------------------------|
| | Maa-alueet | Rakennukset | Koneet ja kalusto | Keskeneräiset hankinnat |
| Hankintameno 1.1. | 1,27 | 50,94 | 239,50 | |
| Lisäykset | 0,00 | 4,21 | 2,10 | 1,39 |
| Siirrot erien välillä | | 0,14 | 1,25 | 0,56 |
| Vähennykset | | | | -1,39 |
| Kertyneet poistot | | -17,65 | -155,79 | |
| Tilikauden poisto | | -1,41 | -10,95 | |
| Jäännösarvo 31.12. | 1,27 | 36,22 | 76,11 | 0,56 |
| | | | | 114,16 |

| Konserni | Aineelliset hyödykkeet | | | |
|---------------------------|------------------------|--------------|-------------------|-------------------------|
| | Maa-alueet | Rakennukset | Koneet ja kalusto | Keskeneräiset hankinnat |
| Hankintameno 1.1. | 1,44 | 50,96 | 295,69 | |
| Lisäykset | | 4,21 | 2,10 | 1,39 |
| Siirrot erien välillä | | 0,14 | 1,25 | 0,56 |
| Vähennykset | | | | -1,39 |
| Kertyneet poistot | | -17,67 | -178,91 | |
| Tilikauden poisto | | -1,41 | -15,39 | |
| Jäännösarvo 31.12. | 1,44 | 36,22 | 104,73 | 0,56 |
| | | | | 142,96 |

10. SIJOITUKSET

| | Konserni, omistus % | Emoyhtiö, omistus % | Kirjanpitoarvo konserni | Kirjanpitoarvo emoyhtiö |
|--|---------------------|---------------------|-------------------------|-------------------------|
| Osakkeet saman konsernin yrityksissä | | | | |
| Karhulan-Sunilan Rautatie Oy, Kotka | 100 | 100 | 0,254 | 0,254 |
| Kiinteistö Oy Sunilan Kesäniemi, Kotka | 77,8 | 77,8 | 0,027 | 0,027 |
| Osuudet osakkuusyhtiöissä: | | | | |
| Sunilan Kantola Oy, Kotka | 50 | 50 | 0,210 | 0,210 |
| Sunilan Mittayhtiö Oy, Kotka | 33,3 | 33,3 | 0,008 | 0,008 |
| Sunilan Puhdistamo Oy, Kotka | 33,3 | 33,3 | 0,294 | 0,294 |
| Muut osakkeet: | | | | |
| RP Kuljetustekniikka Oy, Kotka | 10,7 | 10,7 | 0,002 | 0,002 |
| Muut | | | 0,070 | 0,085 |
| Yhteensä | | | 0,866 | 0,881 |
| Tytäryhtiöiden omistamat osakkeet ja osuudet | | | 0,0003 | |

11. VAIHTO-OMAISUUS, KONSERNI JA EMOYHTIÖ

| | 2005 | 2004 | Muutos |
|------------|--------------|--------------|-------------|
| Aineet | 9,72 | 9,17 | 0,55 |
| Valmisteet | 7,16 | 6,31 | 0,85 |
| | 16,88 | 15,48 | 1,40 |

12. SAAMISET

| | 2005 | 2004 | Muutos |
|--|--------------|--------------|--------------|
| Pitkäaikaiset | | | |
| Osakkuusyrityksiltä lainasaamiset | 2,02 | 2,83 | 2,83 |
| Muut lainasaamiset | 0,00 | 0,00 | 0,00 |
| | <u>2,02</u> | <u>2,83</u> | <u>2,83</u> |
| Lyhytaikaiset | | | |
| Osakkuusyrityksiltä lainasaamiset | 0,81 | 0,81 | |
| Osakkuusyrityksiltä siirtosaamiset | 0,03 | 0,03 | 0,84 |
| Saman konsernin yrityksiltä siirtosaamiset | 0,18 | | |
| Muut myyntisaamiset | 24,66 | 19,12 | |
| Muut lyhytaikaiset saamiset | 0,01 | 0,01 | |
| Muut siirtosaamiset | 1,68 | 1,71 | 20,84 |
| | <u>27,37</u> | <u>21,68</u> | <u>21,68</u> |
| Tytäryhtiöt | | -0,16 | -0,17 |
| Konserni yhteensä | 27,21 | 21,51 | 21,51 |

13. OMAN PÄÄOMAN MUUTOKSET

| | Emoyhtiö | | Konserni | |
|-----------------------------------|--------------|--------------|--------------|--------------|
| | 2005 | 2004 | 2005 | 2004 |
| Osakepääoma 1.1. | 13,00 | 13,00 | 13,00 | 13,00 |
| Osakepääoma 31.12. | 13,00 | 13,00 | 13,00 | 13,00 |
| Voittovarot 1.1. | 53,97 | 50,60 | 84,32 | 75,64 |
| Maksettu osinko | -14,95 | | -14,95 | |
| Tilikauden tulos | -5,55 | 3,38 | -2,40 | 8,68 |
| Voittovarot 31.12. | 33,47 | 53,97 | 66,97 | 84,32 |
| Oma pääoma yhteensä 31.12. | 46,47 | 66,97 | 79,97 | 97,32 |

Laskelma voitonjakokelpoisista varoista

| | | | | |
|--|-------|-------|--------|--------|
| Voittovarot 31.12. | 33,47 | 53,97 | 66,97 | 84,32 |
| Kertyneestä poistoerosta omaan pääomaan merkitty osuus | | | -32,28 | -30,57 |
| Yhteensä | 33,47 | 53,97 | 34,69 | 53,75 |

14. TILINPÄÄTÖSSIIRROT

| | | |
|--------------------------------|--------------|--------------|
| Kertynyt poistoero | 43,62 | 41,31 |
| Josta laskennallinen verovelka | 11,34 | 10,74 |

15. PITKÄAIKAINEN VIERAS PÄÄOMA

29,63

| | 2006 | 2007 | 2008 | 2009 | 2010 | 2011 - |
|-----------------------------------|-------|------|------|------|-------|--------|
| Lainojen lyhennysohjelma | 12,97 | 8,05 | 5,41 | 4,87 | 4,40 | 6,89 |
| Leasingvastuu lyhennys | 6,20 | 1,61 | 1,67 | 1,74 | 12,08 | 5,24 |
| Leasingvastuu yhteensä 31.12.2005 | 28,54 | | | | | |

VIERAS PÄÄOMA

2005

2004

Pitkäaikaiset

| | | | | |
|------------------------------|-------|--------------|-------|--------------|
| * Lainat rahoituslaitoksilta | 24,59 | | 16,70 | |
| * Eläkelainat | 4,43 | | 5,29 | |
| * Lainat muilta | 0,60 | 29,63 | 0,60 | 22,59 |
| * Siirtovelat muille | | | | |
| | | 29,63 | | 22,59 |
| * Tytäryhtiöt | | | | |
| * Leasing-velka | | 22,34 | | 28,54 |
| * Laskennallinen verovelka | | 9,90 | | 10,74 |
| Konserni yhteensä | | 61,87 | | 61,88 |

Lyhytaikaiset

| | | | | |
|----------------------------------|-------|--------------|-------|--------------|
| * Ostovelat osakkuusyrityksille | 0,00 | | | |
| * Muut velat osakkuusyrityksille | 3,76 | 3,76 | 4,55 | 4,55 |
| * Ostovelat muut | 11,67 | | 12,08 | |
| * Lainat rahoituslaitoksilta | 24,11 | | 15,54 | |
| * Eläkelainat | 0,86 | | 1,07 | |
| * Muut | 1,28 | | 1,08 | |
| * Siirtovelat muille | 3,60 | 41,52 | 4,08 | 33,85 |
| | | 45,28 | | 38,40 |
| * Tytäryhtiöt | | 0,03 | | 0,03 |
| * Leasing-velka | | 6,20 | | 4,43 |
| Konserni yhteensä | | 51,51 | | 42,85 |

16. VASTUUSITOUUMUKSET

Velat, joiden vakuudeksi annettu kiinnityksiä

| | Eläkelainat | Rahalaitoslainat | Muut vakuudet |
|------------------------|--------------|------------------|---------------|
| Kiinteistökiinnitykset | 10,01 | 1,98 | 3,72 |
| Yrityskiinnitykset | 10,76 | | 10,76 |
| Vapaa | 65,00 | | |
| Yhteensä | 85,77 | 1,98 | 14,48 |

17. AVOINNA OLEVAT JOHDANNAISSOPIMUKSET

31.12. valuuttatermiinillä oli suojattu markkinasellun myyntisaamisia 2,14 MUSD. Osakastoimituksia ei suojata. Pitkäaikaisista lainoista kiinteäkorkoisia oli 47 %. Lainojen keskikorko oli 3,2 %.

TUNNUSLUKUJA 1996 – 2005

| KONSERNI | | 1996 | 1997 | 1998 |
|------------------------------------|--------|--------|--------|--------|
| Liikevaihto | MEUR | 117,74 | 129,76 | 117,82 |
| muutos | % | -34,3 | 10,2 | -9,2 |
| Liikevoitto | MEUR | 3,63 | 13,63 | 1,35 |
| Liikevoitto | % lv | 3,1 | 10,5 | 1,1 |
| Tulos ennen satunnaiseriä | MEUR | -0,77 | 8,10 | -2,72 |
| Tulos ennen satunnaiseriä | % lv | -0,7 | 6,2 | -2,3 |
| Tilikauden voitto/tappio | MEUR | -0,91 | 9,57 | 1,89 |
| Taseen loppusumma | MEUR | 164,16 | 176,02 | 176,69 |
| Käyttöomaisuus | MEUR | 120,95 | 128,41 | 141,87 |
| Vaihto-omaisuus | MEUR | 9,05 | 11,16 | 8,87 |
| Rahoitusomaisuus | MEUR | 34,16 | 36,46 | 25,95 |
| Arvostuserät | | 0,00 | 0,00 | 0,00 |
| Oikaistu oma pääoma 1) | MEUR | 42,77 | 52,34 | 54,23 |
| Osingonjako | MEUR | 0 | 0 | 0 |
| Vieras pääoma | MEUR | 121,39 | 123,68 | 122,46 |
| Käyttöomaisuuden palovakuutusmäärä | MEUR | 437,77 | 424,11 | 434,24 |
| Bruttoinvestoinnit | MEUR | 5,36 | 19,93 | 23,50 |
| josta leasingrahoitus | MEUR | | 11,34 | 13,55 |
| Poistot | MEUR | 12,22 | 12,46 | 10,04 |
| Henkilöstö keskimäärin | henkeä | 339 | 342 | 350 |
| Henkilökulut | MEUR | 13,50 | 13,30 | 14,19 |
| Oman pääoman tuotto 2) | % | -1,8 | 17,0 | -5,1 |
| Sijoitetun pääoman tuotto 3) | % | 3,1 | 9,3 | 1,1 |
| Current ratio 4) | | 0,61 | 0,90 | 0,77 |
| Omavaraisuusaste 5) | % tase | 26,1 | 29,7 | 30,7 |
| Gearing 6) | % | 193,6 | 151,6 | 166,6 |
| Investointien omarahoitusaste 7) | % | 211,8 | 120,2 | 44,0 |
| Sellun hinta tehtaalla | EUR/t | 409 | 407 | 378 |
| Kokonaiskustannukset 8) | EUR/t | 422 | 393 | 397 |
| Korolliset nettovelat 9) | % lv | 70,3 | 61,2 | 76,7 |
| Tuotanto, sellu | tonnia | 269078 | 307343 | 292394 |
| Myynti, sellu | tonnia | 274006 | 302564 | 295859 |
| Mäntyöljy | tonnia | 9313 | 11119 | 10378 |
| Tärpätti | tonnia | 1314 | 1563 | 1581 |
| Kapasiteetin käyttöaste | % | 79 | 90 | 86 |

Tunnuslukujen selitteet

1) Oikaistu omapääoma

Oma pääoma + Varaukset +- Tehtyjen ja suunnitelman mukaisten poistojen erotus vähennettynä veron osuudella

2) Oman pääoman tuotto %

$$100 \times \frac{\text{Tulos ennen satunnaiseriä} - \text{Välittömät verot}}{\text{Oma pääoma}^a)}$$

3) Sijoitetun pääoman tuotto %

$$100 \times \frac{\text{Tulos ennen satunnaiseriä} + \text{Korko} - \text{ja muut rahoituskulut}}{\text{Taseen loppusumma} - \text{Korottomat velat}^a)}$$

4) Current ratio

$$100 \times \frac{\text{Vaihto-omaisuus} + \text{Lyhytaikaiset saamiset} + \text{Rahat ja pankkisaamiset}}{\text{Lyhytaikainen vieras pääoma}}$$

5) Omavaraisuusaste

$$100 \times \frac{\text{Oma pääoma} + \text{Vähemmistöosuus} + \text{Tilinpäätössiirtojen kertymä}}{\text{Tase} - \text{Saadut ennakot}}$$

6) Gearing %

$$100 \times \frac{\text{Korolliset velat} - \text{Rahoitusvarat}}{\text{Oma pääoma} + \text{Vähemmistöosuus} + \text{Tilinpäätössiirtojen kertymä}}$$

| 1999 | 2000 | 2001 | 2002 | 2003 | 2004 | 2005 |
|--------|--------|--------|--------|--------|--------|--------|
| 117,84 | 187,43 | 161,18 | 128,25 | 140,02 | 157,02 | 127,11 |
| 0,0 | 59,1 | -14,0 | -20,4 | 9,2 | 12,1 | -19,0 |
| 8,29 | 68,19 | 34,70 | 3,42 | 2,44 | 12,69 | -1,68 |
| 7,0 | 36,4 | 21,5 | 2,7 | 1,7 | 8,1 | -1,3 |
| 4,60 | 63,82 | 30,38 | -0,10 | -2,57 | 10,51 | -3,26 |
| 3,9 | 34,1 | 18,8 | -0,1 | -1,8 | 6,7 | -2,6 |
| 3,31 | 45,12 | 21,54 | -0,07 | -1,83 | 8,68 | -2,40 |
| 215,75 | 243,49 | 228,05 | 216,09 | 209,85 | 202,06 | 193,35 |
| 159,31 | 160,37 | 172,79 | 170,64 | 164,72 | 153,49 | 143,54 |
| 10,26 | 14,19 | 16,08 | 20,80 | 18,57 | 15,48 | 16,88 |
| 46,17 | 68,93 | 39,62 | 24,65 | 26,57 | 33,08 | 32,93 |
| 57,54 | 102,68 | 103,42 | 90,47 | 88,65 | 97,32 | 79,97 |
| 0 | 0 | 20,80 | 12,87 | 0,00 | 0,00 | 14,95 |
| 158,21 | 140,81 | 124,63 | 125,62 | 121,20 | 104,74 | 113,38 |
| 475,48 | 459,96 | 477,76 | 489,81 | 494,72 | 522,41 | 526,38 |
| 28,68 | 12,62 | 26,30 | 12,30 | 11,65 | 4,79 | 6,86 |
| 22,65 | 3,81 | 3,74 | | | | |
| 11,24 | 11,56 | 13,87 | 14,46 | 16,42 | 16,02 | 16,81 |
| 337 | 331 | 327 | 321 | 326 | 326 | 316 |
| 13,38 | 14,45 | 15,33 | 14,82 | 15,45 | 15,96 | 14,24 |
| 8,2 | 79,7 | 29,5 | -0,1 | -2,9 | 11,3 | -3,7 |
| 5,2 | 34,8 | 17,0 | 1,9 | 1,3 | 6,8 | -0,9 |
| 1,02 | 1,69 | 1,45 | 0,97 | 0,84 | 1,07 | 0,93 |
| 26,7 | 42,2 | 45,3 | 41,9 | 42,2 | 48,2 | 41,4 |
| 185,3 | 58,6 | 79,4 | 103,2 | 110,3 | 77,6 | 113,9 |
| 9,5 | 506,2 | 102,7 | 86,5 | 110,9 | 561,1 | 69,6 |
| 387 | 613 | 520 | 419 | 378 | 408 | 398 |
| 385 | 410 | 426 | 422 | 407 | 393 | 416 |
| 90,5 | 32,1 | 51,0 | 72,8 | 69,8 | 48,1 | 71,6 |
| 285325 | 301097 | 300536 | 301840 | 330587 | 348555 | 304082 |
| 290659 | 295856 | 296911 | 286861 | 335380 | 357532 | 303038 |
| 11687 | 10293 | 8719 | 8312 | 12732 | 11506 | 5988 |
| 1038 | 654 | 952 | 896 | 1219 | 1144 | 581 |
| 84 | 89 | 88 | 86 | 90 | 95 | 82 |

7) Investointien omarahoitusaste

$$100 \times \frac{\text{Vuoden toiminnasta rahoituslaskelmassa}}{\text{Nettoinvestoinnit}}$$

8) Kokonaiskustannukset

$$100 \times \frac{\text{Liikevaihto} - \text{Tulos ennen satunnaiseriä} - \text{Toimituskulut}}{\text{Myynti (tonnia)}}$$

9) Korolliset nettovelat

$$100 \times \frac{\text{Korollinen vieras pääoma} - \text{korollinen rahoitusomaisuus}}{\text{Liikevaihto}}$$

^{a)} Vuoden alun ja lopun keskiarvo

TILINTARKASTUSKERTOMUS

Sunila Oy:n osakkeenomistajille

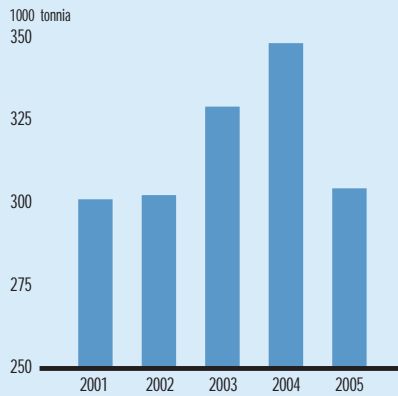
Olen tarkastanut Sunila Oy:n kirjanpidon, toimintakertomuksen, tilinpäätöksen ja hallinnon vuodelta 2005. Hallitus ja toimitusjohtaja ovat laatineet toimintakertomuksen ja tilinpäätöksen, joka sisältää konsernin ja emoyhtiön tuloslaskelman, taseen, rahoituslaskelma ja liitetiedot. Suorittamani tarkastuksen perusteella annan lausunnon toimintakertomuksesta sekä tilinpäätöksestä ja hallinnosta.

Tilintarkastus on suoritettu hyvän tilintarkastustavan mukaisesti. Kirjanpitoa sekä tilinpäätöksen laatimisperiaatteita, sisältöä ja esittämistapaa on tällöin tarkastettu riittävässä laajuudessa sen toteamiseksi, ettei tilinpäätös sisällä olennaisia virheitä tai puutteita. Hallinnon tarkastuksessa on selvitetty hallituksen jäsenten sekä toimitusjohtajan toiminnan lainmukaisuutta osakeyhtiölain säännösten perusteella.

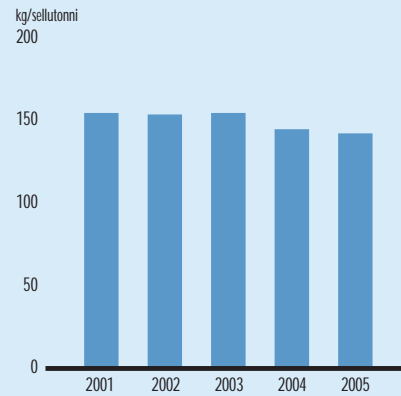
Lausuntonani esitän, että toimintakertomus ja tilinpäätös on laadittu kirjanpitolain sekä toimintakertomuksen ja tilinpäätöksen laatimista koskevien muiden säännösten ja määräysten mukaisesti. Toimintakertomus ja tilinpäätös antavat kirjanpitolaissa tarkoitetulla tavalla oikeat ja riittävät tiedot konsernin sekä emoyhtiön toiminnan tuloksesta ja taloudellisesta asemasta. Tilinpäätös konsernitalinpäätöksineen voidaan vahvistaa sekä vastuuvapaus myöntää emoyhtiön hallituksen jäsenille sekä toimitusjohtajalle tarkastamaltani tilikaudelta. Hallituksen esitys tuloksen käsittelystä on osakeyhtiölain mukainen.

Helsinki, 24.2.2006

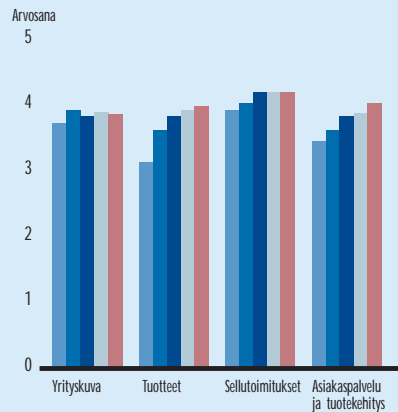
Ari Ahti, KHT



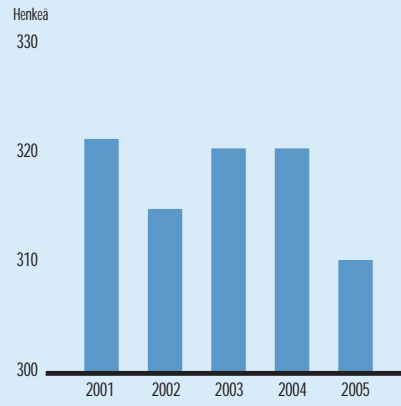
Tuotanto, Sellu



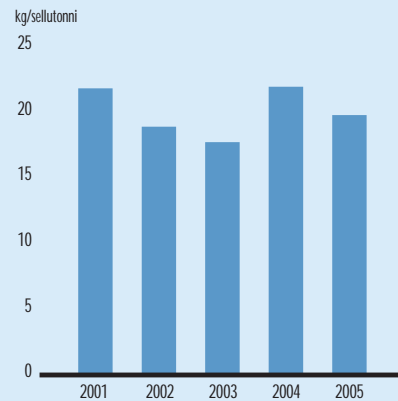
Fossiiliset hiilidioksidipäästöt



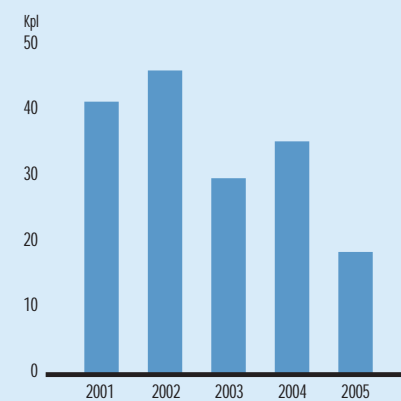
Asiakastyytyväisyyskysely, keskiarvo, kaikki vastaajat



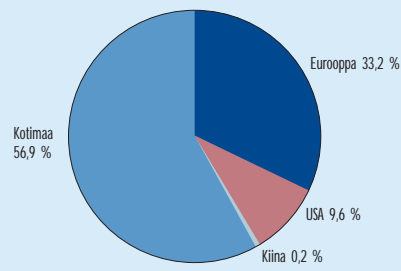
Henkilöstö



Kemiallinen hapenkulutus (COD)



Tapaturmat/miljoona työtuntia (yli 8 tunnin poissaolo)



Myynti markkina-alueittain vuonna 2005

SUNILA OY:N ARVOT JA TOIMINTAPOLITIIKKA



Tyytyväiset asiakkaat

Toimitamme ulkoisille ja sisäisille asiakkaillemme luotettavasti ja oikea-aikaisesti heidän tarpeensa täyttäviä tuotteita ja palveluja.

Kannattava toiminta

Turvaamme toimintamme jatkuvuuden hyödyntämällä täysipainoisesti ja kustannustehokkaasti tuotantokykyämme.

Jatkuva parantaminen

Kehitämme jatkuvasti tuotanto- ja toimintoprosessejamme sekä omaa työtämme ja osaamistamme.

Vastuu ihmisistä ja ympäristöstä

Tunnistamme toimintamme ympäristö- ja turvallisuusvaikutukset. Vähennämme aiheuttamiamme haittavaikutuksia ja estämme ennakolta ongelmien syntyä ja riskien toteutumista parhaita käytäntöjä soveltaen. Noudatamme kestävän kehityksen periaatteita.

Toimiva yhteistyö

Edistämme myönteistä työilmapiiriä ja toimivia henkilösuhteita. Olemme vuorovaikutuksessa ympäröivän yhteisön kanssa ja tiedotamme avoimesti toiminnastamme.



EMAS

TODENNETTU
YMPÄRISTÖASIOIDEN
HALLINTA
FIN-000046



SUNILA OY
Sunilantie 1
FI-48900 KOTKA
FINLAND
Tél. +358 5 2298 111
Fax +358 5 2298 277
www.sunila.fi