



*Tekla Oyj*

*Vuosikertomus 2005*

3	Viisi vuotta numeroin
4-11	Hallituksen toimintakertomus 1.1. - 31.12.2005
12-13	Osakkeet ja osakkeenomistajat
14	Konsernin tuloslaskelma, IFRS 1.1. - 31.12.2005
15	Konsernitase, IFRS 31.12.2005
16-17	Konsernin rahavirtalaskelma, IFRS 1.1. - 31.12.2005
18-53	Konsernitilinpäätöksen liitetiedot
<hr/>	
54	Emoyhtiön tuloslaskelma, FAS 1.1.-31.12.2005
55	Emoyhtiön tase, FAS 31.12.2005
56	Emoyhtiön rahoituslaskelma, FAS 1.1.-31.12.2005
<hr/>	
57	Tunnuslukujen laskentakaavat
58	Hallituksen esitys voitonjaosta
59	Tilintarkastuskertomus
60	Hallitus
61	Johtoryhmä
62-63	Hallinnointi
64	Muita tietoja



[www.tekla.com](http://www.tekla.com)

Tekla Oyj | Metsänpojankuja 1, PL1 | 02131 Espoo | puhelin 030 661 10

Teklan sijoittajasivut ovat osoitteessa [www.tekla.com](http://www.tekla.com) > [Sijoittajat](#)

# VIISI VUOTTA NUMEROIN 2001-2005

(Milj. euroa)	IFRS		FAS				
	2005	2004	2004	2003	2002	2001	
<b>TOIMINNAN LAAJUUS:</b>							
Liikevaihto	37,95	37,89	37,89	39,81	41,47	39,20	
Muutos, %	0,2	-	-4,8	-4,0	5,8	48,1	
Vienti ja ulkomaantoiminta	27,29	21,49	21,49	20,73	21,36	22,44	
Muutos, %	27,0	-	3,7	-3,0	-4,8	21,3	
% liikevaihdosta	71,9	56,7	56,7	52,1	51,5	57,2	
Taseen loppusumma	28,59	33,53	32,91	35,71	43,11	50,61	
Tutkimus- ja kehitysmenot	1)	7,86	9,14	9,14	10,25	12,08	9,69
% liikevaihdosta		20,7	24,1	24,1	25,8	29,1	24,7
Investoinnit käyttöomaisuuteen	1,30	0,84	0,84	1,34	5,58	14,31	
% liikevaihdosta	3,4	2,2	2,2	3,4	13,4	36,5	
Henkilöstö keskimäärin	299	368	368	428	456	382	
Liikevaihto / henkilö (1000 euroa)	126,9	103,0	103,0	93,0	90,9	102,6	
Henkilöstökulut / henkilö (1000 euroa)	66,3	58,5	58,3	54,7	54,7	54,5	
<b>KANNATTAVUUS:</b>							
Liikevoitto (-tappio)	6,39	-0,80	-1,47	-9,45	-3,50	2,50	
% liikevaihdosta	16,8	-2,1	-3,9	-23,7	-8,4	6,4	
Tulos ennen satunnaisia eriä	7,08	-0,96	-1,60	-9,32	-3,18	3,60	
% liikevaihdosta	18,7	-2,5	-4,2	-23,4	-7,7	9,2	
Tulos ennen tilinpäätössiirtoja ja veroja	7,08	-0,96	-1,60	-9,32	-3,18	3,60	
% liikevaihdosta	18,7	-2,5	-4,2	-23,4	-7,7	9,2	
Oman pääoman tuotto (ROE), %	28,3	-0,1	-4,6	-33,0	-8,2	7,9	
Sijoitetun pääoman tuotto (ROI), %	32,7	-3,2	-5,8	-29,9	-8,0	12,0	
Liikevoitto (-tappio) / henkilö (1000 euroa)	21,4	-2,2	-4,0	-22,1	-7,7	6,6	
<b>RAHOITUS JA TALOUDELLINEN ASEMA:</b>							
Oma pääoma	17,21	23,79	23,31	24,17	33,44	37,37	
Korollinen vieras pääoma	1,34	1,76	1,57	2,02	2,29	2,35	
Koroton vieras pääoma	10,04	7,98	7,90	9,38	7,28	10,68	
Omavaraisuusaste, %	61,1	71,8	72,0	69,0	78,4	75,4	
Nettovelkaantumisaste, %	-81,2	-78,5	-89,2	-50,6	-40,0	-45,2	
<b>OSAKEKOHTAISET TUNNUSLUVUT:</b>							
Tulos/osake (euroa)	0,26	0,00	-0,05	-0,42	-0,13	0,12	
Oma pääoma/osake (euroa)	0,76	1,06	1,04	1,07	1,49	1,66	
Osinko/osake (euroa)	0,12	0,00	0,00	0,00	0,00	0,04	
Osinko/tulos, %	46,2	0,0	0,0	0,0	0,0	34,4	
Efektiiivinen osinkotuotto, %	3,5	0,0	0,0	0,0	0,0	1,2	
Hinta/voitto (P/E-luku)	13,2	-	-38,5	-4,6	-12,2	29,3	
Pörssikurssit, EUR							
- tilikauden alin	1,85	1,71	1,71	0,98	1,50	2,62	
- tilikauden ylin	3,60	2,80	2,80	2,15	4,12	5,15	
- tilikauden keskipurssi	2,84	2,16	2,16	1,46	3,54	3,44	
- tilikauden päätöskurssi 31.12.	3,42	1,87	1,87	1,93	1,58	3,40	
Osakekannan markkina-arvo	77,01	42,11	42,11	43,46	35,58	76,56	
Osakevaihto, 1000 kpl	8 437	3 901	3 901	2 269	6 533	3 046	
Osakevaihto, %	37,5	17,3	17,3	10,1	29,0	13,5	
Osakkeiden osakeantikorjattu lukumäärä kauden lopussa	22 516 600	22 516 600	22 516 600	22 516 600	22 516 600	22 518 200	
Osakkeiden osakeantikorjattu keskimääräinen lukumäärä	22 516 600	22 516 600	22 516 600	22 516 600	22 516 631	20 588 996	

1) Tutkimus- ja kehitysmenojen laskentaperiaatteita on täsmennetty v. 2003-2004.

2) Hallituksen ehdotus yhtiökokoukselle.

Tunnuslukuja laskettaessa omien osakkeiden lukumäärä on vähennetty kokonaisosakemäärästä ja rahastoarvo omasta pääomasta. Tunnuslukuja laskettaessa ovat sivulla 57.

# HALLITUKSEN TOIMINTAKERTOMUS

## TILIKAUDELTA 2005

### Tilikauden pääasiat

- Tekla-konsernin liikevaihto oli 37,95 (37,89) miljoonaa euroa. Vuoden 2004 vertailukelpoinen liikevaihto oli 31,67 miljoonaa euroa. Liikevaihdon vertailukelpoinen kasvu oli lähes 20 prosenttia.
- Vuoden 2005 liiketulos oli 6,39 (-0,80) miljoonaa euroa.
- Kansainvälisen liiketoiminnan osuus liikevaihdosta oli 72 (57) prosenttia.
- Kesäkuussa pidetty ylimääräinen yhtiökokous hyväksyi hallituksen ehdotuksen yhtiön ylikurssirahaston alentamisesta 0,55 eurolla kutakin yhtiön ulkona olevaa osaketta kohti. Pääoman palautuksen kokonaismäärä oli 12 384 130 euroa, ja se maksettiin osakkeenomistajille 25.11.2005.
- Tekla Oyj:n hallitus ehdottaa 16.3.2006 kokoontuvalle varsinaiselle yhtiökokoukselle, että tilikaudelta 2005 jaettaisiin osinkona 0,12 euroa osakkeelta eli yhteensä 2 701 992 euroa.

### LIIKETOIMINTAYMPÄRISTÖ

Teklan kehittämiä ja markkinoimia, asiakkaiden ydinliiketoimintoja tehostavia ohjelmistotuotteita ja niihin liittyviä palveluja käytetään rakentamisessa, energia-yhtiöissä ja vesilaitoksissa sekä kunnissa ja kaupungeissa. Teklan tuotteiden innovatiivisuus perustuu mallipohjaiseen teknologiaan, jonka kehittäjänä Tekla on asiakassegmenteissään kansainvälinen edelläkävijä. Teklalla on myös vuosikymmenten kokemus valitsemiltaan asiakastoimialoilta.

Teklan ohjelmistoratkaisut tehostavat asiakkaiden ydinliiketoimintaprosesseja, mahdollistavat prosessien edelleen kehittämisen ja parantavat asiakkaiden kilpailukykyä.

Rakennusala oli kasvussa koko vuoden 2005 ajan ja ohjelmistojen kysyntä oli vilkasta. Alan tuote-tarjonta kehittyi edelleen ja toimijoita on paljon. Tuotemallinnuksen käyttönoton näkymät ovat hyvät useissa maissa. Vaikuttaa siltä, että heikomman markkina-tilanteen aikana tehdyt tuotekehitystoimenpiteet edesauttavat Teklan markkina-aseman vahvistumista.

Energiatoimialalla verkkoyhtiöiden rakennemuutokset jatkuivat vuonna 2005. Korkea energian-hinta parantaa yhtiöiden kannattavuutta ja lisää

mahdollisuuksia tietotekniikkainvestointeihin. Pohjois-maissa oli kysyntää erityisesti käytön tukea tarjoaville verkkotietojärjestelmille myrskyjen ja muiden häiriö-tilanteiden vuoksi. Teklan markkina-asema kasvoi Ruotsissa ja säilyi vahvana Suomessa ja Baltiassa.

Paikkatietojärjestelmien kysyntä oli tasaista Euroopassa ja kasvu kohdistui erityisesti Itä-Euroopan kehittyville alueille. Suomessa julkisen sektorin tehostamisvaatimukset lisääntyvät edelleen. Tietojärjestelmät ovat keskeisessä roolissa, erityisesti seudullisen yhteistyön lisääntyessä. Teklan markkina-asema vahvistui suurissa ja keskisuurissa kunnissa Suomessa.

### LIIVEVAIHTO JA TULOS

Teklan liikevaihto oli 37,95 (37,89) miljoonaa euroa. Vuoden 2004 vertailukelpoinen liikevaihto oli 31,67 miljoonaa euroa. Liikevaihdon vertailukelpoinen kasvu oli lähes 20 prosenttia.

Liiketulos oli 6,39 (-0,80) miljoonaa euroa. Tulos ennen veroja oli 7,08 (-0,96) miljoonaa euroa.

Tekla-konsernin liikevaihto ja tulos kehittyivät seuraavien taulukoiden mukaisesti

#### Liikevaihto, miljoonaa euroa

1.1.- 31.12	2005	2004	Muutos	Osuus (%) 2005
Building & Construction	25,19	17,76	7,43	66,4
Energy & Utilities	6,29	11,71	-5,42	16,6
Public Infra	4,23	4,88	-0,65	11,1
Defence	2,24	2,30	-0,06	5,9
Muut *)	0,00	1,24	-1,24	0,0
<b>Yhteensä</b>	<b>37,95</b>	<b>37,89</b>	<b>0,06</b>	<b>100,0</b>

#### Liiketulos, miljoonaa euroa

1.1.-31.12.	2005	2004	Muutos
Building & Construction	6,54	1,73**)	4,81
Energy & Utilities	-0,48	-2,30**)	1,82
Public Infra	0,28	-0,53	0,81
Defence	0,14	0,23	-0,09
Muut*)	-0,09	0,07	-0,16
<b>Yhteensä</b>	<b>6,39</b>	<b>-0,80</b>	<b>7,19</b>

\*) Laitemyynti on vuoden 2005 alusta siirretty E&U -liiketoiminta-alueeseen.

\*\*\*) Liiketulos 2004 sisältää kertaluonteisia eriä noin 0,5 miljoonaa euroa (B&C) ja noin 3,0 miljoonaa euroa (E&U)

#### Proforma-liikevaihto ilman CIS-liiketoimintoja (2004), miljoonaa euroa

1.1.- 31.12	2005	2004	Muutos
Building & Construction	25,19	17,76	7,43
Energy & Utilities	6,29	6,43	-0,14
Public Infra	4,23	3,94	0,29
Defence	2,24	2,30	-0,06
Muut	0,00	1,24	-1,24
<b>Yhteensä</b>	<b>37,95</b>	<b>31,67</b>	<b>6,28</b>

## KANNATTAVUUS

Sijoitetun pääoman tuotto (ROI) oli 32,7 (-3,2) prosenttia ja oman pääoman tuotto (ROE) 28,3 (-0,1) prosenttia. Tulos osaketta kohden oli 0,26 (0,00) euroa ja oma pääoma osaketta kohden kauden lopussa 0,75 (1,06) euroa.

euroa ja ne muodostivat 53,6 (66,9) prosenttia taseen loppusummasta. Marraskuussa 2005 maksettu pääoman palautus vähensi likvidejä varoja 12,38 miljoonalla eurolla.

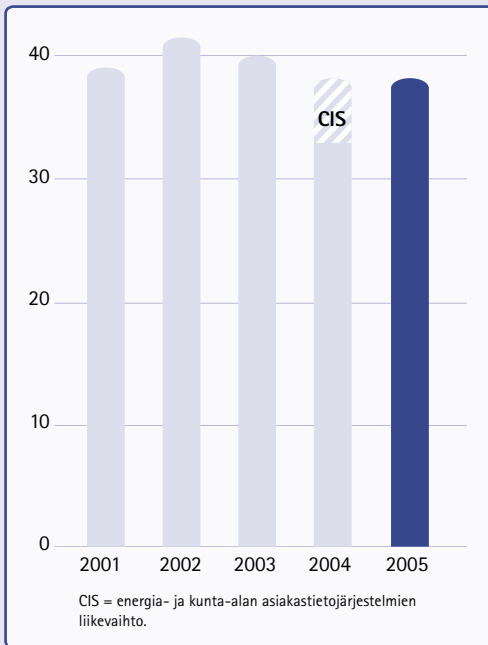
## RAHOITUSASEMA

Konsernitaseen loppusumma oli 28,59 (33,53) miljoonaa euroa. Omavaraisuusaste oli 61,1 (71,8) prosenttia. Vieras pääoma oli 11,38 (9,74) miljoonaa euroa. Likvidien varojen määrä oli 15,31 (22,42) miljoonaa

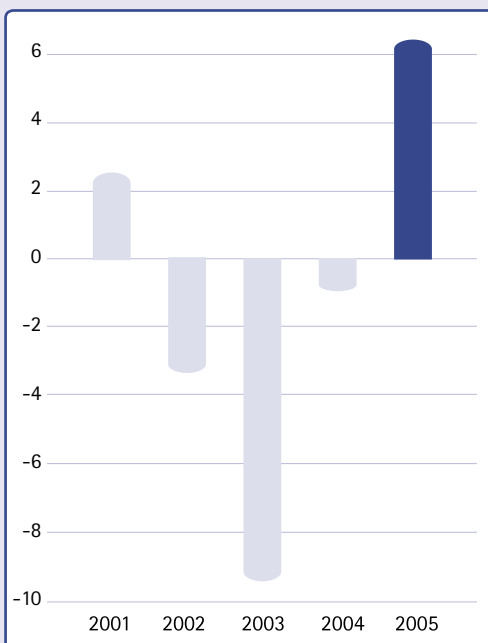
## INVESTOINNIT

Vuoden 2005 bruttoinvestoinnit olivat yhteensä 1,30 (0,84) miljoonaa euroa. Ne koostuivat pääosin tavanomaisista käyttöomaisuusinvestoinneista tietokonelaitteisiin ja -ohjelmistoihin sekä kalustoon.

Teklan liikevaihto, miljoonaa euroa



Teklan liiketulos, miljoonaa euroa



## LIIKETOIMINTA-ALUEET

### Building & Construction

Liiketoiminta-alue Building & Construction (B&C) kehittää ja markkinoi ohjelmistotuotteita teräs- ja betonirakenteiden tuotemallipohjaiseen suunnitteluun sekä rakentamisen ja valmistamisen ohjaukseen.

B&C:n liikevaihto vuonna 2005 oli 25,19 (17,76) miljoonaa euroa. Liikevaihto kasvoi noin 42 prosenttia edellisvuoteen verrattuna. Liiketulos parani huomattavasti edellisvuodesta ja oli 6,54 (1,73) miljoonaa euroa. Kansainvälisen liiketoiminnan osuus liikevaihdosta oli 94 (94) prosenttia. Vuoden 2005 viimeinen neljännes oli liiketoiminta-alueen kaikkien aikojen paras; liikevaihtoa kertyi 7,41 miljoonaa euroa ja liikevoittoa 2,27 miljoonaa euroa.

B&C:n suurimmalla markkina-alueella Pohjois-Amerikassa myynnin kasvu oli vahvaa koko vuoden. Tämän markkina-alueen osuus oli neljännes liiketoiminta-alueen myynnistä. Kasvua osoittivat lähes kaikki markkina-alueet, erityisesti Australia, Kaakkois-Aasia ja Intia.

Valtaosa B&C:n liikevaihdosta vuonna 2005 tuli Tekla Structures -ohjelmiston teräsrakenteiden suunnittelua palvelevasta tuotetarjonnasta. Laajennettu tuotetarjonta, joka kattaa mm. betonirakenteiden suunnittelun, menestyi Pohjoismaissa.

Kesäkuussa 2003 solmittu tuotekehityshanke Teklan ja PCSC:n (Precast Concrete Software Consortium) välillä saatiin päätökseen, kun Tekla Structures -ohjelmiston lopullinen testaus hyväksyttiin syksyllä. Hankkeen lopputuloksena Tekla Structures saatiin lokalisoitua Pohjois-Amerikan betonielementtiteollisuuteen. Ohjelmisto voitiin ottaa käyttöön PCSC:hen kuuluvissa asiakasyrityksissä, joiden kanssa tuotteen edelleenkehittäminen jatkuu normaaliin tapaan.

Syyskuussa Tekla solmi yhteistyösopimuksen suomalaisen Lujabetoni Oy:n kanssa tarkoituksena kehittää Tekla Structures -ohjelmistoa betonielementtien rakennesuunnitteluun. Kesäkuussa Tekla hankki vähem-

mistöosuudet suomalaisista Tocoman Group Oy:stä ja Tocosoft Oy:stä.

Rakennusalan suhdanteet olivat hyvät koko vuoden 2005 ajan ja näyttävät jatkuvan hyvinä myös alkaneena vuonna. B&C:n vuositason kasvun ei kuitenkaan odoteta olevan yhtä voimakasta kuin vuonna 2005. Pitkäaikaisen kasvun mahdollistamiseksi B&C:n resursseja ollaan lisäämässä ja liiketoiminta-alueen kannattavuuden arvioidaan säilyvän hyvällä tasolla.

### Energy & Utilities

Liiketoiminta-alue Energy & Utilities (E&U) toimittaa liiketoiminnallista ja operatiivista tehokkuutta ja kilpailukykyä parantavia ratkaisuja energian jakeluyhtiöille ja vesilaitoksille.

E&U:n liikevaihto vuonna 2005 oli 6,29 (11,71) miljoonaa euroa. Vuoden 2004 liikevaihto ilman CIS-liiketoimintoja oli 6,43 miljoonaa euroa. E&U:n liiketulos oli -0,48 (-2,30) miljoonaa euroa. Vuoden 2004 liiketulosta rasittivat noin 3,0 miljoonan euron kertaluonteiset erät. Kansainvälisen liiketoiminnan osuus oli 51 (36) prosenttia. Vertailuluku vuonna 2004 ilman CIS-liiketoimintoja oli 57 prosenttia.

E&U:n liiketoiminta koostuu suurelta osin lisälisenssien ja palveluiden myynnistä olemassa oleville asiakkaille. Asiakkaiden kiinnostus järjestelmälaajennuksiin kasvoi kevästä alkaen. Tämä näkyi liikevaihdon lievänä elpymisenä ja tilauskannan kasvuna syksystä lähtien.

Joulukuussa E&U julkisti yhteistyösopimuksen saksalaisen SHH - SystemHaus Hemmingerin kanssa. Sopimus koskee Tekla Xpowerin jälleenmyyntiä Saksassa ja Puolassa.

Ruotsiin toimitettiin Tekla Xpower-tilauksia uusille asiakkaille. Kiinnostus Teklan tarjontaa kohtaan jatkui, sillä Ruotsissa on lukuisia yhtiöitä, jotka aikovat uusia verkkotietojärjestelmänsä lähivuosina. Tekla Xpowerin

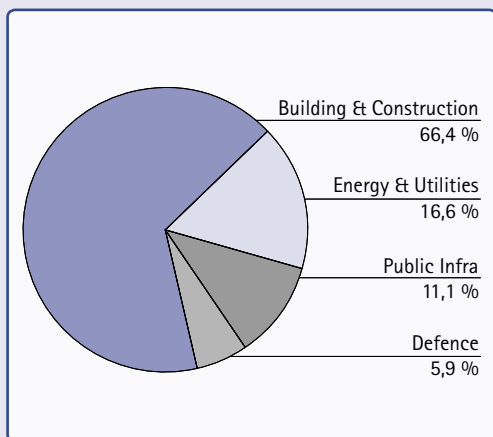
**Building & Construction** tarjoaa rakennusteollisuuden tarpeisiin mallipohjaisen, materiaalista riippumattoman 3D-ohjelmiston, Tekla Structuresin. Ohjelmisto kattaa koko rakennesuunnitteluprosessin luonnossuunnittelusta detajointiin, valmistukseen ja rakentamiseen. Lisäksi Tekla Structures tarjoaa uusia, innovatiivisia mahdollisuuksia rakennesuunnittelun projektiyhteistyöhön ja tiedonhallintaan. Tekla Structuresilla on jo tuhansia käyttäjiä lähes 80 maassa.

**Energy & Utilities** -liiketoiminta-alueen ohjelmistoratkaisut on tehty energianjakeluyhtiöiden sekä vesilaitosten käyttöön. Tekla Xpower- ja Tekla Xpipe -verkkotietojärjestelmät tarjoavat käyttäjilleen monipuoliset välineet verkoston suunnitteluun, dokumentointiin, kunnossapitoon ja käytön tukeen. E&U:n asiakaskunta koostuu noin 70 energianjakeluyhtiöstä Pohjois-Euroopassa sekä lähes 20 vesilaitoksesta Suomessa ja Ruotsissa.

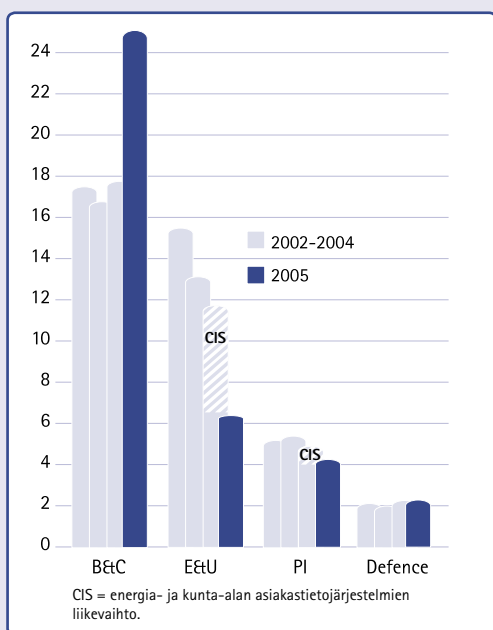
**Public Infra** tuottaa ohjelmistoratkaisuja kunta-sektorille ja infrastruktuurialan konsulteille. Tekla Xcity -kuntatietojärjestelmää hyödyntämällä kunnat ja paikallishallinnot voivat parantaa sisäistä tehokkuuttaan sekä tuottaa asiointipalveluja alueen asukkaille. Tekla Xstreet -järjestelmällä sekä Tekla Xcityn omaisuuden hallinnan sovelluksilla tuetaan infrarakentamisen elinkaarta suunnittelusta ylläpitoon. Public Infran tuotteilla on laaja asiakaskunta pääosin Suomessa ja Ruotsissa.

**Tekla Defence** toimii Suomen Puolustusvoimien kanssa tiiviissä asiakasyhteistyössä ja tarjoaa tilannetietoisuuden ja päätöksenteon ylivoimaa kehittämällä integroitua tiedustelu-, valvonta- ja johtamisjärjestelmiä.

Liikevaihto 2005 liiketoiminta-alueittain, %



Liikevaihto liiketoiminta-alueittain, miljoonaa euroa



käytön laajennus jatkui Malesiassa. Kiinan pilottiprojekti toteutettiin vuoden aikana.

Latvian kansallinen energiayhtiö Latvenergo tilasi toukokuussa Tekla Xpower -verkkotietojärjestelmän laajennuksen.

Vuoden 2005 alusta lähtien E&U -liiketoiminta-alueen tuotetarjontaan kuului myös vesilaitosten verkkotietojärjestelmä Tekla Xpipe, jota toimitettiin useille suomalaiskaupungeille.

### Public Infra

Liiketoiminta-alue Public Infra (PI) tarjoaa kuntien toimintaa tehostavia teknisen sektorin tietojärjestelmiä.

PI:n liikevaihto vuonna 2005 oli 4,23 (4,88) miljoonaa euroa. Ilman CIS-liiketoimintoja vuoden 2004 liikevaihto oli 3,94 miljoonaa euroa. PI:n Tekla Xcity- ja Tekla Xstreet -tuotteiden liikevaihto kasvoi yli 20 prosenttia. PI:n liiketulos oli 0,28 (-0,53) miljoonaa euroa. Kansainvälisen liiketoiminnan osuus oli 5 (6) prosenttia.

Tekla Xcityn markkina-asema vahvistui kuntatietojärjestelmissä ja tuotteen käyttöönotto eteni useissa kaupungeissa Suomessa. UKTJ-tietojärjestelmähanke valmistui tiiviin asiakasyhteistyön tuloksena vuoden alussa. Kuntien yleisten alueiden operatiivisten hallintajärjestelmien kehittäminen eteni asiakasyhteistyössä suunnitelmien mukaan. Useita Tekla Xcity -järjestelmän seudullisia käyttöönottoja aloitettiin loppuvuonna.

### Defence

Liiketoiminta-alue Defence tekee tiedustelu-, valvontaja johtamisjärjestelmiä kiinteässä yhteistyössä Suomen puolustusvoimien kanssa.

Defencen liikevaihto vuonna 2005 oli 2,24 (2,30) miljoonaa euroa. Liiketulos oli 0,14 (0,23) miljoonaa euroa. Liiketoiminnan kehitys ja näkymät ovat tällä liiketoiminta-alueella vakaat.

Tekla solmi vuonna 2001 Puolustusvoimien Materiaalilaitoksen kanssa johtamisjärjestelmän toimitussopimuksen, joka käsitti AHJO-ammunnanhallinta- ja johtamisjärjestelmän kehittämisen. Järjestelmähank-



keeseen sisältyi alkuperäisen sopimuksen lisäksi kranaatinheitinjoneuvon tehty AMOS-AHJO-ammunnanhallintajärjestelmä sekä asepäätöshanke. AHJO-järjestelmä hyväksyttiin sotavarusteeksi 30.12.2005. Tämä järjestelmäkehityshanke on ollut Defencelle merkittävä osa pitkäjänteistä yhteistyötä Puolustusvoimien ja erityisesti maavoimien kanssa. Hankkeen kuluessa Teklaan on muodostunut kansallisesti merkittävä epäsuoran tulen johtamisjärjestelmän osaamiskeskus.

## TUTKIMUS JA TUOTEKEHITYS

Teklan henkilöstöstä noin kolmannes työskentelee tuotekehityksessä.

Tekla Structures –tuotekehitys keskittyi loppuvuonna ohjelmiston seuraavaan pääversioon. Terässegmentin painoarvo oli aikaisempia, uusien segmenttien tarpeisiin keskittyneitä, versioita suurempi. Tuotteen käytettävyyteen kiinnitettiin huomiota sekä lisäämällä omaa henkilöstöä että yhteistyöllä kotimaisten ja ulkomaisten korkeakoulujen kanssa. PCSC-hankkeen saaminen valmiiksi oli merkittävä virstanpylväs.

Tekla Xpower –verkkotietojärjestelmään tehtiin vuoden aikana merkittävä uudistettu tulostustoiminnallisuus. Vuonna 2006 keskeinen kehityskohde on käyttöliittymän uudistaminen.

Tekla Xcity –ohjelmiston kuntatietojärjestelmän ja WebMap-palvelun uudet versiot saatiin vuoden loppuun mennessä valmiiksi. Kehitys jatkuu muun muassa yleisten alueiden operatiivisen hallinnan osalta.

Tuotekehitys varautui myös 64-bittisten suorittimien huomattavaan yleistymiseen lähitulevaisuudessa.

## LIIKETOIMINTARISKIT

Tekla ottaa liiketoiminnallisia riskejä, jotka liittyvät lähinnä strategiaan ja tavoitteisiin. Näitä riskejä hallitaan ja pienennetään monin eri tavoin. Yhtiö pyrkii välttämään riskejä, jotka vaarantavat toiminnan jatkuvuuden tai vahingoittavat sitä. Riskienhallinnan vastuut on hajautettu liiketoimintayksiköille eikä erillistä riskienhallintaorganisaatiota ole.

Immateriaalisia oikeuksia suojataan pääosin tekijänoikeuksilla, tavaramerkkien rekisteröinnillä, yritys-salaisuuksin ja salassapitosopimuksin.

## YMPÄRISTÖ

Teklan toiminnan suorat ympäristövaikutukset ovat vähäiset. Yhtiön tuotteiden käytöstä johtuvien suorien ympäristövaikutusten ei myöskään arvioida olevan merkittäviä.

## HENKILÖSTÖ

Tekla-konsernin palveluksessa oli vuonna 2005 keskimäärin 299 (368) henkilöä, joista ulkomailla keskimäärin 95 (98). Osa-aikaisten määrä on muutettu vastaamaan täyttä työpanosta. Vuoden 2005 lopussa henkilöstön määrä oli osa-aikaiset mukaan lukien 324 (309), joista ulkomailla 100 (99).

Teklan työntekijöiden keski-ikä oli 37,9 vuotta. Ylempi korkeakoulututkinto tai korkeakouluopintoja oli 66 prosentilla henkilöstöstä. Teklalaisista 27 prosenttia oli naisia ja 73 prosenttia miehiä. Lähtövaihtuvuus oli vuoden 2005 aikana 7,5 prosenttia.

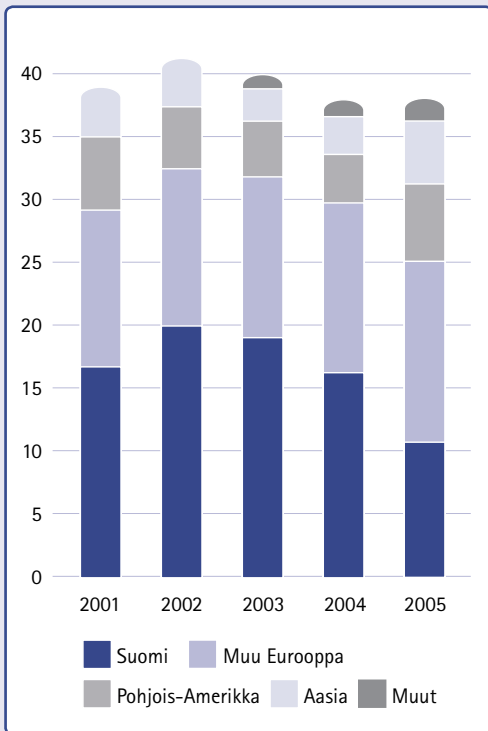
Koko henkilöstö osallistui ”Tekla Spirit” -arvo- ja johtamishankkeeseen vuoden 2005 aikana. Hankkeen pitempiaikainen tavoite on työyhteisön ja yrityskulttuurin kehittäminen.

## MUUTOKSET OMISTUSRAKENTEESSA

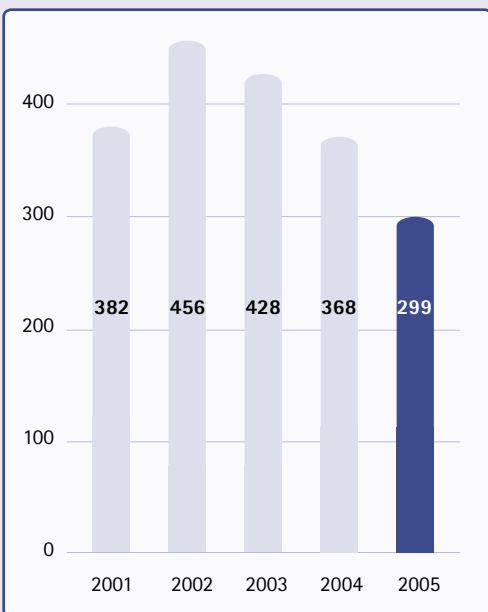
Tekla Oyj:n omistajakunnassa ei tapahtunut suuria muutoksia vuoden aikana. Huomattavaa kuitenkin oli, että hallintarekisteröityjen omistajien osuus osakkeenomistajista nousi vuoden 2005 aikana 0,13 prosentista 4,48 prosenttiin.

Tammikuussa 2006 maailman suurimpiin sijoittajiin kuuluvan Fidelity International ja sen tytäryhtiöt tulivat Teklan osakkaiksi. Liputusilmoituksen mukaan Fidelityn rahastot ostivat 10 prosenttia Teklan osakkeista. Teklan pitkäaikainen enemmistöosakas Gerako Oy myi samassa yhteydessä osakkeitaan ja sen omistusosuus Teklasta laski yli 50 prosentista noin 38 prosenttiin.

Liikevaihto markkina-alueittain, miljoonaa euroa



Henkilöstö keskimäärin



## YHTIÖN HALLINTO

Tekla Oyj:n hallinnossa noudatetaan Suomen osakeyhtiölakia, Teklan yhtiöjärjestystä sekä Helsingin Pörssin, Keskuskauppakamarin sekä Teollisuuden ja Työnantajain Keskusliiton vuonna 2003 antamaa suositusta hallinnointiperiaatteista. Suosituksen mukaiset tarkemmat tiedot löytyvät Teklan sijoittajasivuilta internetistä osoitteessa [www.tekla.com](http://www.tekla.com) > Sijoittajat > [Hallinnointi](#).

## JOHTO

Teklan johtoryhmään kuuluivat vuonna 2005 toimitusjohtaja Ari Kohosen lisäksi varatoimitusjohtaja Heikki Multamäki (Energy & Utilities ja Public Infra), Leif Granholm (Tekla Ruotsi ja Norja), Risto Rätty (Building & Construction), Harri Nurmi (Corporate Planning), Petri Raitio (Software Production) ja talousjohtaja Timo Keinänen.

## VARSINAINEN YHTIÖKOKOUS

Tekla Oyj:n varsinainen yhtiökokous 17.3.2005 vahvisti yhtiön tilinpäätöksen ja myönsi vastuuvapauden tilivelvollisille. Yhtiökokous hyväksyi hallituksen esityksen, jonka mukaan osinkoa ei jaettu. Emoyhtiön tilikauden tappio 164 958,07 euroa päätettiin jättää omaan pääomaan ja tappio kattaa ylikurssirahastoa alentamalla.

## Hallitus

Yhtiön hallituksen jäseniksi valittiin uudelleen Pauli Heikkilä, Heikki Marttinen (puheenjohtaja), Ari Kohonen ja Olli-Pekka Laine (varapuheenjohtaja) ja varajäseneksi Timo Keinänen. Uudeksi hallituksen jäseneksi valittiin Esa Korvenmaa. Henkilöstön edustaja hallituksessa oli Kaija Komulainen-Laakso ja hänen henkilökohtainen varaedustajansa oli Juha Kajanen.

## Tilintarkastaja

Yhtiön tilintarkastajiksi valittiin uudelleen tilintarkastusyhteisö PricewaterhouseCoopers Oy vastuunalaisena tilintarkastajana KHT Jukka Ala-Mello.

## Valtuutukset

Yhtiökokous antoi hallitukselle seuraavat valtuutukset:

- Hallitus valtuutettiin antamaan optio-oikeuksia Tekla Oyj:n ja sen tytäryhtiöiden henkilöstön ja toimitusjohtajan merkittäviksi vuosina 2006 – 2009. Hallitus valtuutettiin päättämään tarkemmin osakkeen merkintähinnasta ja muista optio-ohjelman ehdoista niin, että hallituksen asettamat kannattavuuskriteerit täyttyvät.
- Yhtiökokous valtuutti hallituksen yhden vuoden kuluessa yhtiökokouksesta lukien päättämään yhtiön osakepääoman korottamisesta enintään 4 500 000 osakkeella, joiden nimellisarvo on 0,03 euroa. Valtuutus sisältää oikeuden poiketa osakkeenomistajan etuoikeudesta painavasta taloudellisesta syystä.
- Hallitus sai valtuudet yhden vuoden kuluessa yhtiökokouksesta päättää yhtiön osakepääoman korottamisesta uusmerkinnällä yhtiön hallitukselle ja henkilöstölle sekä sen tytäryhtiöiden henkilöstölle suunnattavaa osakeantia varten. Henkilöstöannissa voidaan merkitä yhteensä enintään 500 000 kappaletta uusia 0,03 euron nimellisarvoisia osakkeita.
- Lisäksi yhtiökokous valtuutti hallituksen päättämään yhtiölle hankittujen omien osakkeiden luovuttamisesta yhden vuoden kuluessa yhtiökokouksesta lukien. Luovutuksen kohteena on enintään 69 600 osaketta, joiden yhteenlaskettu kirjanpidollinen nimellisarvo on 2 088 euroa.

Hallitus ei käyttänyt yhtiökokoukselta saamiaan valtuutuksia vuoden 2005 aikana.

## YLIMÄÄRÄINEN YHTIÖKOKOUS

Tekla Oyj:n 30. kesäkuuta 2005 pidetty ylimääräinen yhtiökokous hyväksyi hallituksen ehdotuksen yhtiön ylikurssirahaston alentamisesta vähintään 12 384 130,00 ja enintään 13 247 410,00 eurolla alentamalla ylikurssirahastoa 0,55 eurolla kutakin yhtiön ulkona olevaa osaketta kohti, ja että alentamismäärä jaetaan kokonaisuudessaan yhtiöön sijoitetun sidotun pääoman palautuksena osakkeenomistajille

osakeomistuksen suhteessa. OYL 6:5 §:n mukainen lupa yhtiön ylikurssirahaston alentamiseksi rekisteröitiin kaupparekisteriin 19.10.2005.

Tarkka ylikurssirahaston alentamismäärä määräytyi pääoman palautuksen täsmäytyspäivän (22.11.2005) mukaisen osakemäärän perusteella, joka oli 22 516 600 kappaletta. Teklan hallussa oleville yhtiön osakkeille (69 600 kappaletta) ei maksettu pääoman palautusta. Pääoman palautuksen maksupäivä oli 25.11.2005.

Suunnitelma ja perustelut ylikurssirahaston alentamisesta ja varojen jakamisesta osakkeenomistajille julkaistiin pörssitiedotteella 9.6.2005.

## OSINKO

Tekla Oyj:n hallitus ehdottaa 16.3.2006 kokoontuvalle varsinaiselle yhtiökokoukselle, että tilikaudelta 2005 jaettaisiin osinkona 0,12 euroa osakkeelta eli yhteensä 2 701 992 euroa.

## IFRS-TILINPÄÄTÖSSTANDARDIEN KÄYTTÖNOTTO

Tekla siirtyi vuoden 2005 alussa taloudellisessa raportoinnissaan kansainväliseen IFRS-tilinpäätöskäytäntöön. Vertailutietojen laskemista varten siirtymäajankohta oli 1.1.2004, mistä Tekla laati IFRS-periaatteiden mukaisen aloittavan taseen.

Tekla julkaisi tiedotteen IFRS-tilinpäätöskäytäntöön siirtymisen vaikutuksista taloudelliseen informaatioon 7.4.2005.

## NÄKYMÄT VUODELLE 2006

Teklan koko vuoden liikevaihdon arvioidaan kasvavan vuonna 2006 yli kymmenen prosenttia. Liikevoiton ennakoidaan olevan vähintään edellisvuoden tasolla.

Pääliiketoiminta-alueen Building & Constructionin liikevaihto kasvaa hallituksen arvion mukaan nopeammin kuin muilla liiketoiminta-alueilla. Näiden odotetaan kuitenkin kokonaisuutena parantavan kannattavuuttaan ja kasvavan maltillisesti.

## OSAKKEET JA OSAKEPÄÄOMA

Tekla Oyj:n osakkeiden kokonaismäärä oli vuoden 2005 päättyessä 22 586 200. Yhtiön omistuksessa oli 69 600 osaketta, niiden yhteenlaskettu nimellisarvo oli 2 088 euroa ja suhteellinen osuus yhtiön osakepääomasta ja äänimäärästä oli 0,3 prosenttia. Omista osakkeista suoritettu vastike oli yhteensä 220 702,46 euroa ja vuoden viimeisen selvityspäivän (30.12.2005) kurssin mukaan osakkeiden arvo oli 238 032,00 euroa. Osakkeen nimellisarvo on 0,03 euroa. Osakepääoma katsauskauden lopussa oli 677 586 euroa.

## KURSSIKEHITYS JA OSAKEVAIHTO

Teklan osakkeita vaihdettiin Helsingin Pörssissä vuoden 2005 aikana yhteensä 8 026 165 kappaletta, mikä vastaa 35,5 (vuonna 2004: 17,3) prosenttia yhtiön osakekannasta. Osakkeen ylin noteeraus oli 3,60 (2,80)

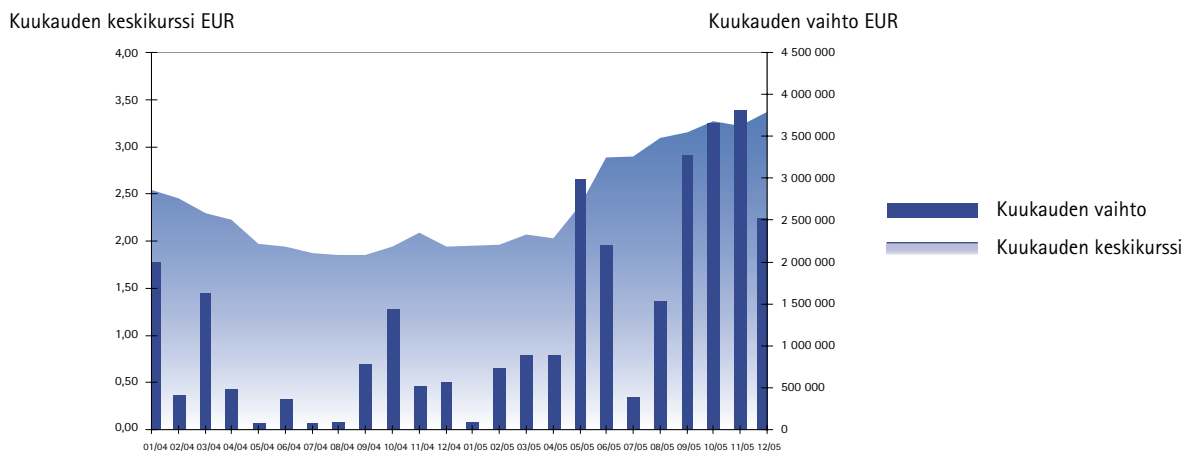
euroa ja alin 1,85 (1,71) euroa. Keskipurssi oli 2,87 (2,16) euroa. Vuoden viimeisen pörssipäivän päätöskurssi oli 3,42 (1,87) euroa. Osakkeen verotusarvoksi vuodelta 2005 vahvistettiin 2,41 euroa.

## OMISTUS

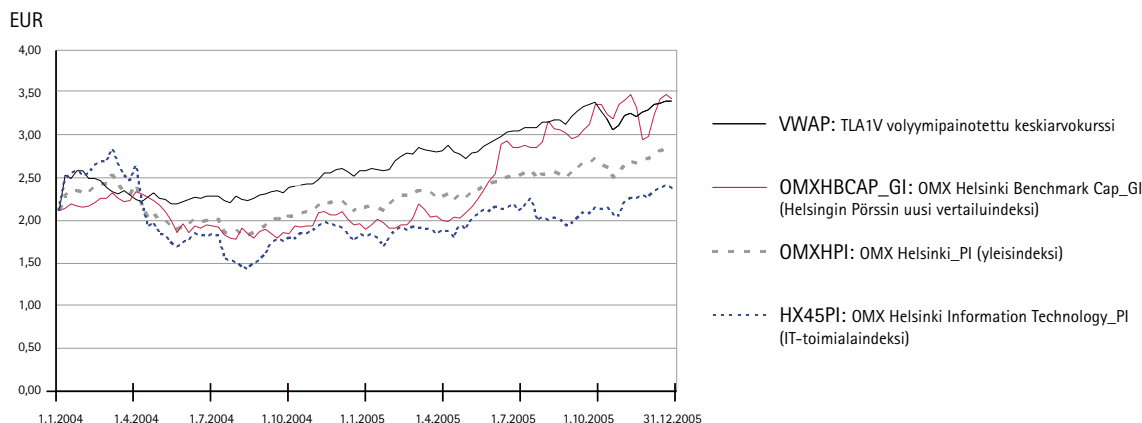
Tekla Oyj:n suurimman omistajan Gerako Oy:n osuus osakekannasta oli 50,53 prosenttia eli pysyi ennallaan vuonna 2005. Muu merkittävä omistajakunta koostui useista sijoitusrahastoista ja vakuutusyhtiöistä, joiden omistuksissa ei tapahtunut mainittavia muutoksia.

Yhtiön hallituksen jäsenten ja toimitusjohtajan omistuksessa tai määräysvallassa oli vuoden 2005 päättyessä 11 430 120 kappaletta Tekla Oyj:n osakkeita. Näiden osakkeiden osuus koko osakekannasta ja äänivallasta oli 50,8 prosenttia.

## Osakkeen vaihto ja keskipurssi 2004 - 2005



## OMX-indeksit (suhteutetut) ja osakkeen kurssi 2004-2005



## OSAKKEET JA OSAKKEENOMISTAJAT

### Suurimmat osakkeenomistajat 31.12.2005

	Osakkeita	%
Gerako Oy	11 412 020	50,53
Keskinäinen Eläkevakuutusyhtiö Tapiola	1 029 000	4,56
Keskinäinen Vakuutusyhtiö Tapiola	884 600	3,92
Etera Keskinäinen Eläkevakuutusyhtiö	816 400	3,61
Nordea Pankki Suomi Oyj (hallintarekisteröity)	707 502	3,13
FIM Forte Sijoitusrahasto	500 000	2,21
Keskinäinen Henkivakuutusyhtiö Tapiola	480 550	2,13
Ereka Oy	475 000	2,10
FIM Fenno Sijoitusrahasto	375 500	1,66
Pohjola Finland Kasvu sijoitusrahasto	307 800	1,36
Kymmenen suurinta yhteensä	16 988 572	75,21
Muut	5 597 628	24,79
<b>Yhteensä</b>	<b>22 586 200</b>	<b>100,00</b>

### Omistusjakauma sektoreittain 31.12.2005

	Osakkeet, %	Äänimäärä, %
Yritykset	54,76	54,76
Rahoitus- ja vakuutuslaitokset	13,98	13,98
Julkisyhteisöt	8,88	8,88
Voittoa tavoittelemattomat yhteisöt	2,97	2,97
Kotitaloudet	14,12	14,12
Ulkomaat	0,81	0,81
Hallintarekisteröidyt	4,48	4,48
<b>Yhteensä</b>	<b>100,00</b>	<b>100,00</b>

### Omistusjakauma osakkeiden määrän mukaan 31.12.2005

	Omistajat, lkm	%	Osakkeet, lkm	%
1-1 000	1 248	70,59	545 005	2,41
1 001-10 000	445	25,17	1 447 698	6,41
10 001-100 000	50	2,83	1 268 830	5,62
100 001- 500 000	20	1,13	4 475 145	19,81
500 001-1 000 000	3	0,17	2 408 502	10,67
1 000 001 -	2	0,11	12 441 020	55,08
<b>Yhteensä</b>	<b>1 768</b>	<b>100,00</b>	<b>22 586 200</b>	<b>100,00</b>

## KONSERNIN TULOSLASKELMA, IFRS

1000 euroa	Liitetieto	1.1. - 31.12.2005	1.1. - 31.12.2004
Liikevaihto	1, 2	37,950	37,893
Liiketoiminnan muut tuotot	3	485	510
Valmiiden ja keskeneräisten töiden varastojen muutos		-208	125
Aineiden ja tarvikkeiden käyttö		-1,627	-2,434
Työsuhde-etuuksista aiheutuvat kulut	4	-19,811	-21,534
Poistot	5	-1,092	-1,601
Liiketoiminnan muut kulut	6	-9,307	-10,723
Tappio myydyn toiminnon myynnistä	8	0	-3,039
<b>Liikevoitto</b>		<b>6,390</b>	<b>-803</b>
Rahoitustuotot	9	1,156	678
Rahoituskulut	9	-470	-834
<b>Voitto ennen veroja</b>		<b>7,076</b>	<b>-959</b>
Tuloverot	10	-1,275	928
<b>Tilikauden voitto</b>		<b>5,801</b>	<b>-31</b>
Jakautuminen			
Emoyhtiön omistajille		5,801	-31
Emoyhtiön omistajille kuuluvasta voitosta laskettu osakekohtainen tulos:			
Osakekohtainen tulos (EUR)		0.26	0.00
Tulokseen ei kohdistu laimennusvaikutusta.			

## KONSERNITASE, IFRS

1000 euroa	Liitetieto	31.12.2005	31.12.2004
<b>Varat</b>			
<b>Pitkäaikaiset varat</b>			
Aineelliset käyttöomaisuushyödykkeet	12	1 857	1 712
Liikearvo	13	101	101
Aineettomat hyödykkeet	13	452	594
Muut rahoitusvarat	14	300	1 999
Saamiset	17	0	21
Laskennalliset verosaamiset	15	675	1 883
		<b>3 385</b>	<b>6 310</b>
<b>Lyhytaikaiset varat</b>			
Vaihto-omaisuus	16	33	241
Myyntisaamiset ja muut saamiset	17	9 799	6 500
Kauden verotettavan tuloon perustuvat verosaamiset		3	5
Muut rahoitusvarat	14	11 704	16 374
Rahavarat	18	3 661	4 102
		<b>25 200</b>	<b>27 222</b>
<b>Varat yhteensä</b>		<b>28 585</b>	<b>33 532</b>
<b>Oma pääoma ja velat</b>			
<b>Emoyhtiön omistajille kuuluva oma pääoma</b>			
Osakepääoma	19	678	678
Ylikurssirahasto	19	8 893	21 442
Vararahasto	19	1 325	1 323
Omat osakkeet	19	-221	-221
Muuntoerot	19	-46	-85
Arvonmuutosrahasto	19	36	63
Kertyneet voittovarot		6 545	586
		<b>17 210</b>	<b>23 786</b>
<b>Pitkäaikaiset velat</b>			
Eläkevelvoitteet	21	0	87
Varaukset	22	492	579
Korolliset velat	23	690	1 266
		<b>1 182</b>	<b>1 932</b>
<b>Lyhytaikaiset velat</b>			
Ostovelat ja muut velat	24	9 346	7 159
Kauden verotettavaan tuloon perustuvat verovelat		10	21
Varaukset	22	188	142
Lyhytaikaiset korolliset velat	23	649	492
		<b>10 193</b>	<b>7 814</b>
<b>Velat yhteensä</b>		<b>11 375</b>	<b>9 746</b>
<b>Oma pääoma ja velat yhteensä</b>		<b>28 585</b>	<b>33 532</b>

## KONSERNIN RAHAVIRTALASKELMA, IFRS

1000 euroa	Liitetieto	1.1. - 31.12.2005	1.1. - 31.12.2004
<b>Liiketoiminnan rahavirrat</b>			
Tilikauden tulos ennen veroja		7 076	-959
Oikaisut; liiketoimet, joihin ei liity maksutapahtumaa:		0	0
Poistot		1 092	1 601
Työsuhde-etuudet		-87	-238
Rahoitustuotot ja -kulut		-89	156
Muut oikaisut		45	3 099
Rahavirta ennen käyttö pääoman muutosta		8 037	3 659
Käyttöpääoman muutokset:			
Myynti- ja muiden saamisten muutos		-3 770	2 102
Vaihto-omaisuuden muutos		208	-125
Osto- ja muiden velkojen muutos		2 186	-1 565
Varausten muutos		-42	0
Liiketoiminnasta kertyneet rahavarat		6 619	4 071
Maksetut korot		-31	-73
Saadut korot		161	108
Maksetut verot		-80	-12
<b>Liiketoiminnan nettorahavirta</b>		<b>6 669</b>	<b>4 094</b>
<b>Investointien rahavirrat</b>			
Investoinnit aineellisiin käyttöomaisuushyödykkeisiin		-1 004	-842
Aineellisten käyttöomaisuushyödykkeiden myynti		16	99
Rahavirta myydyn liiketoiminnan myynnistä	8	0	5 400
Lainasaamisten muutos		0	-21
Investoinnit myytävissä oleviin rahoitusvaroihin		-50 014	-47 170
Luovutustulot myytävissä olevista rahoitusvaroista		56 415	38 531
Saadut korot myytävissä olevista rahoitusvaroista		431	268
Investoinnit tytäryhtiöihin		0	0
<b>Investointien nettorahavirta</b>		<b>5 844</b>	<b>-3 735</b>
<b>Rahoituksen rahavirrat</b>			
Pääoman palautus		-12 384	0
Lainojen nostot		0	46
Lainojen takaisinmaksut		-374	-495
Rahoitusleasingvelkojen maksut		-136	-424
<b>Rahoituksen nettorahavirta</b>		<b>-12 894</b>	<b>-873</b>



<b>Rahavarojen muutos</b>	-381	-514
Rahavarat tilikauden alussa	4 102	4 616
<b>Rahavarat tilikauden lopussa</b>	<b>3 721</b>	<b>4 102</b>

#### Taseen ja rahavirtalaskelman rahavarojen täsmäytyslaskelmat

Rahavarat taseen mukaan tilikauden alussa	4 102	3 819
Myytavissä olevat rahoitusvarat, rahavarat	0	797
Rahavirtalaskelman rahavarat tilikauden alussa	<u>4 102</u>	<u>4 616</u>
Rahavarat taseen mukaan tilikauden lopussa	3 661	4 102
Myytavissä olevat rahoitusvarat, rahavarat	60	0
Rahavirtalaskelman rahavarat tilikauden lopussa	<u>3 721</u>	<u>4 102</u>

## LASKELMA KONSERNIN OMAN PÄÄOMAN MUUTOKSISTA, IFRS

### Emoyrityksen omistajille kuuluva oma pääoma

1000 euroa	Osake- pääoma	Ylikurssi- rahasto	Omat osakkeet	Vara- rahasto	Arvonmuu- tosrahasto	Kertyneet muuntoerot	Kertyneet voittovarot	<b>Yhteensä</b>
<b>Oma pääoma 31.12.2003</b>	<b>678</b>	<b>31 680</b>	<b>134</b>	<b>1 323</b>	<b>0</b>	<b>-159</b>	<b>-9 354</b>	<b>24 302</b>
IFRS:ään siirtymisen vaikutukset	0	0	-355	0	51	0	-432	<b>-736</b>
<b>Oikaistu oma pääoma 1.1.2004</b>	<b>678</b>	<b>31 680</b>	<b>-221</b>	<b>1 323</b>	<b>51</b>	<b>-159</b>	<b>-9 786</b>	<b>23 566</b>
Muuntoerot						74	165	239
Myytavissä olevat sijoitukset					12			12
Rahastosiirto		-10 238					10 238	0
Tilikauden voitto							-31	-31
<b>Oma pääoma 31.12.2004</b>	<b>678</b>	<b>21 442</b>	<b>-221</b>	<b>1 323</b>	<b>63</b>	<b>-85</b>	<b>586</b>	<b>23 786</b>
<b>Oma pääoma 1.1.2005</b>	<b>678</b>	<b>21 442</b>	<b>-221</b>	<b>1 323</b>	<b>63</b>	<b>-85</b>	<b>586</b>	<b>23 786</b>
Muuntoerot				0		39	-5	34
Myytavissä olevat sijoitukset					-27			-27
Rahastosiirto		-165		2			163	0
Pääoman palautus		-12 384						-12 384
Tilikauden voitto							5 801	5 801
<b>Oma pääoma 31.12.2005</b>	<b>678</b>	<b>8 893</b>	<b>-221</b>	<b>1 325</b>	<b>36</b>	<b>-46</b>	<b>6 545</b>	<b>17 210</b>

# KONSERNITILINPÄÄTÖKSEN LIITETIEDOT

Tekla Oyj (emoyhtiö) on suomalainen julkinen osakeyhtiö, jonka kotipaikka on Espoo ja sen rekisteröity osoite on Metsänpojankuja 1, 02130 Espoo.

Tekla on kansainvälinen ohjelmistotuoteyritys, jonka ohjelmistoratkaisut on kehitetty asiakkaiden ydinliiketoimintojen tehostamiseen rakentamisessa, energian jakelussa sekä kuntasektorilla. Yhtiön kehittämiä mallipohjaisia ohjelmistotuotteita ja niihin liittyviä palveluja käytetään yli 70 maassa.

Tekla Oyj:n hallitus on hyväksynyt 2005 tilinpäätöksen julkistettavaksi kokouksessaan 16.2.2006. Tekla on osa Gerako-konsernia. Gerako-konsernin tilinpäätöksen jäljennökset ovat saatavissa Gerako Oy:stä, Koronakatu 2, 02210 Espoo.

## LAADINTAPERIAATTEET

Tekla-konserni siirtyi vuoden 2005 alusta lähtien kansainvälisten IFRS-standardien mukaiseen tilinpäätös-käytäntöön (International Financial Reporting Standards) siirtymäajankohdan ollessa 1.1.2004. Tämä 31.12.2005 päättyvältä tilikaudelta laadittu tilinpäätös on Tekla-konsernin ensimmäinen IFRS-tilinpäätös. Tilinpäätöstä laadittaessa on noudatettu 31.12.2005 voimassaolevia IAS- ja IFRS-standardeja sekä SIC- ja IFRIC-tulkintoja. Kansainvälisillä tilinpäätösstandardeilla tarkoitetaan Suomen kirjanpitolaissa ja sen nojalla annetuissa säännöksissä EU:n asetuksessa (EY) 1606/2002 säädetyn menettelyn mukaisesti EU:ssa sovellettaviksi hyväksytyjä standardeja ja niistä annettuja tulkintoja.

Tekla soveltaa IFRS 1 -siirtymästandardia ja sen mukaisia helpotuksia, jotka koskevat yritysten yhteenliittymiä ja työsuhde-etuuksia.

Tilinpäätös on laadittu historiallisiin hankintamenoihin perustuen lukuun ottamatta myytävissä olevia sijoituksia ja johdannaisinstrumentteja, jotka arvostetaan käypään arvoon.

Tilinpäätöstiedot esitetään tuhansina euroina.

Seuraavat uudet standardit ja tulkinnat sekä muutokset aikaisempiin standardeihin on julkaistu 31.12.2005 mennessä:

- > IFRIC 8, Scope of IFRS 2
- > IAS 21 (Amendment) Net Investment in a Foreign Operation (voimassa 1.1.2006 alkaen)
- > IFRIC 7, Applying the restatement approach under IAS 29, Financial reporting in hyper-inflationary economies (voimassa 1.3.2006 alkaen)
- > IFRIC 6, Liabilities arising from participating in a specific market – Waste electrical and electronic equipment (voimassa 1.12.2005 alkaen)
- > IFRS 7, Financial Instruments: Disclosures, and a complementary amendment to IAS 1. (voimassa 1.1.2007 alkaen)
- > IAS 39 and IFRS 4 (Amendment), Financial guarantee contracts (voimassa alkaen 1.1.2006)
- > IFRS 1 (Muutos), Ensimmäinen IFRS-standardien käyttöönotto ja IFRS 6 (Muutos), Mineraali-varojen etsintä ja arviointi
- > IAS 39 (Muutos) Käypään arvoon arvostamis-mahdollisuus (voimassa 1.1.2006 alkaen)
- > IFRS 1 (Muutos), Ensimmäinen IFRS-standardien käyttöönotto ja IFRS 6 (Muutos), Mineraali-varojen etsintä ja arviointi
- > IAS 39 (Muutos) Käypään arvoon arvostamis-mahdollisuus (voimassa 1.1.2006 alkaen)

- > IAS 39 (Amendment) Cash flow hedge accounting of forecast intragroup transactions (voimassa 1.1.2006 alkaen)
- > IAS 19 (Muutos), Työsuhde-etuudet (voimassa 1.1.2006 alkaen)
- > IFRS 6, Mineraalivarojen etsintä ja arviointi (voimassa 1.1.2006 alkaen)
- > IFRIC 4, Miten määritetään, sisältääkö järjestely vuokrasopimuksen (voimassa 1.1.2006 alkaen)
- > IFRIC 5, Oikeudet osuuksiin rahastoista, jotka on tarkoitettu käytöstä poistamiseen, alkuperäiseen tilaan palauttamiseen ja ympäristön kunnostamiseen (voimassa 1.1.2006 alkaen)

Tekla ei ole ottanut käyttöön uusia eikä muutettuja standardeja tilinpäätöksessään vuodelta 2005. Johdon käsitys on, ettei käyttönotolla tule olemaan olennaista vaikutusta konsernin tilinpäätökseen vuonna 2006.

## ARVIOIDEN KÄYTTÖ

Tilinpäätöksen laatimisen yhteydessä konsernin johto joutuu tekemään tilinpäätöksen sisältöön vaikuttavia arvioita ja oletuksia sekä käyttämään harkintaa laatimisperiaatteiden soveltamisessa. Arviot perustuvat johdon parhaaseen näkemykseen, mutta on mahdollista, että toteumat poikkeavat tilinpäätöksessä käytetyistä arvioista.

## KONSOLIDOINTIPERIAATTEET

Konsernitilinpäätös sisältää emoyhtiö Tekla Oyj:n ja tytäryhtiöt, joiden osakkeiden äänimäärästä emoyhtiö omistaa suoraan tai välillisesti yli 50% tai joissa emoyhtiöllä suoraan tai välillisesti on oikeus määrätä yrityksen talouden ja liiketoiminnan periaatteista. Vuoden aikana hankitut tytäryhtiöt otetaan mukaan hankintahetkestä lähtien ja luovutetut tytäryhtiö siihen asti kun määräysvalta lakkaa.

Hankitut tytäryhtiöt sisällytetään tilinpäätökseen hankintamenomenetelmää soveltaen, jonka mukaan hankitun yhtiön varat, velat ja ehdolliset velat arvostetaan käypiin arvoihin hankintahetkellä. Liikearvon hankintameno on määrä, jolla tytäryhtiön

hankintameno ylittää yksilöitävissä olevien varojen, velkojen ja ehdollisten velkojen käyvän nettoarvon. IFRS 1 -standardin helpotuksen mukaisesti IFRS-siirtymäpäivää edeltäviä yrityshankintoja ei ole oikaistu IFRS-periaatteiden mukaisiksi, vaan ne on jätetty suomalaisen tilinpäätöskäytännön mukaisiin siirtymäpäivää edeltäneisiin arvoihin.

Konsernin sisäiset liiketapahtumat, sisäisten toimitusten realisoitumattomat katteet, sisäiset saamiset ja velat sekä sisäinen voitonjako eliminoidaan.

Konserniyhtiöiden keskinäinen osakeomistus eliminoidaan hankintamenomenetelmää käyttäen. Keskinäisen osakeomistuksen eliminoinnissa syntyvät valuuttakurssien muutoksista johtuvat muuntoerot kirjataan konsernin omaan pääomaan.

## VALUUTTAMÄÄRÄISET TAPAHTUMAT

Konsernin yksiköiden tulosta ja taloudellista asemaa koskevat luvut mitataan siinä valuutassa, joka on kunkin yksikön pääasiallisen toimintaympäristön valuutta ("toimintavaluutta"). Konsernitilinpäätös on esitetty euroina, joka on konsernin emoyrityksen toiminta- ja esittämisvaluutta.

Ulkomaan määräiset liiketapahtumat kirjataan tapahtumapäivän kurssiin. Tilikauden päättyessä ulkomaanrahan määräiset monetaariset erät on muunnettu toimintavaluutan määräisiksi tilinpäätöspäivän kurssija käyttäen. Ei-monetaariset erät on arvostettu tapahtumapäivän kurssiin.

Kurssivoitot ja -tappiot kirjataan tuloslaskelmaan kurssieroksi rahoitustuottojen ja -kulujen ryhmään. Kurssierot sellaisesta monetaarisesta erästä, joka on osa yhtiön nettosijoitusta ulkomaiseen yksikköön, kirjataan omaan pääomaan.

Konsernitilinpäätöksessä ulkomaisten tytäryhtiöiden tuloslaskelmat muunnetaan euroiksi tilikauden painotetulla keskikurssilla ja taseet tilinpäätöspäivän keskikurssilla. Tuloslaskelman ja taseen muuntamisesta eri kurssiin syntyy muuntoeroa, joka kirjataan konsernin kertyneisiin voittovaroihin.

## RAHOITUSVARAT JA RAHOITUSVELAT

Konsernin rahoitusvarat luokitellaan seuraaviin ryhmiin: käypään arvoon tulosvaikutteisesti kirjattavat rahoitusvarat, lainat ja muut saamiset ja myytävissä olevat rahoitusvarat. Luokittelu tapahtuu rahoitusvarojen hankinnan tarkoituksen perusteella, ja ne luokitellaan alkuperäisen hankinnan yhteydessä. Luokittelu uudelleenarvioidaan aina tilinpäätöspäivänä.

Transaktiomenot on sisällytetty rahoitusvarojen alkuperäiseen kirjanpitoarvoon, kun kyseessä on erä jota ei arvosteta käypään arvoon tuloksen kautta. Käypään arvoon arvostettavat rahoitusvarat kirjataan alun perin käypään arvoon ja transaktiokulut kirjataan tuloslaskelmaan. Kaikki rahoitusvarojen ostot ja myynnit kirjataan kaupantekopäivänä.

Rahoitusvarojen taseesta pois kirjaaminen tapahtuu silloin, kun konserni on menettänyt sopimusperusteisen oikeuden rahavirtoihin tai kun se on siirtänyt merkittävältä osin riskit ja tuotot konsernin ulkopuolelle.

### Käypään arvoon tulosvaikutteisesti kirjattavat rahoitusvarat ja -velat

Johdannaiset, jotka eivät täytä suojauslaskennan ehtoja, on luokiteltu kaupankäyntitarkoituksessa pidettäviksi ja ne arvostetaan käypään arvoon tulosvaikutteisesti. Käyvän arvon muutoksista johtuvat sekä realisoitumattomat että realisoituneet voitot ja tappiot kirjataan tuloslaskelmaan sillä kaudella, jonka aikana ne syntyvät.

### Myytävissä olevat rahoitusvarat

Myytävissä olevat rahoitusvarat ovat johdannaisiin kuulumattomia varoja, jotka on nimenomaisesti määrätty tähän ryhmään tai joita ei ole luokiteltu muuhun ryhmään. Myytävissä olevat rahoitusvarat arvostetaan käypään arvoon käyttäen noteerattuja markkinahintoja.

Ne listaamattomat osakkeet, joiden käypää arvoa ei voida luotettavasti määrittää, kirjataan hankintameno-

arvonaleluuksilla vähennettynä. Myytävissä olevien rahoitusvarojen käyvän arvon muutokset kirjataan suoraan omaan pääomaan arvonmuutosrahastoon. Kun tällainen omaisuuserä myydään, kertyneet käyvän arvon muutokset kirjataan omasta pääomasta tulokseen.

Myytävissä olevat rahoitusvarat sisältyvät pitkäaikaisiin varoihin lukuunottamatta niitä, jotka on tarkoitus pitää hallussa alle 12 kk:n ajan tilinpäätöspäivästä lähtien, jolloin ne sisällytetään lyhytaikaisiin varoihin.

### Rahavarat

Rahavarat sisältävät käteisen rahan ja vaadittaessa nostettavissa olevat pankkitalletukset. Rahoituslaskelman rahavarioihin sisällytetään sellaiset likvidit sijoitukset, joiden jäljellä oleva maturiteetti ostohetkellä alittaa 3 kk. Tällaiset sijoitukset merkitään alun perin kirjanpitoon myytävissä oleviin rahoitusvaroihin kuuluvina.

### Rahoitusvelat

Rahoitusvelat merkitään alun perin kirjanpitoon saadun vastikkeen perusteella käypään arvoon. Myöhemmin (korolliset) velat arvostetaan jaksotettuun hankintameno-efektiivisen koron menetelmällä. Se osa rahoitusveloista, joka on tarkoitus maksaa takaisin 12 kk:n sisällä tilinpäätöspäivästä, esitetään tilinpäätöksessä lyhytaikaisena velkana. Muilta osin velat esitetään pitkäaikaisina.

## JOHDANNAISSOPIMUKSET JA SUOJAUSLASKENTA

Konserni solmii valuuttajohdannaissopimuksia suojataksaan todennäköisten myyntisopimusten valuuttakurssiriskiä. IAS 39:n mukainen suojauslaskenta ei ole käytössä konsernissa.

Johdannaiset kirjataan alun perin hankintameno- ja vastaa niiden käypää arvoa. Tämän jälkeen johdannaiset arvostetaan käypään arvoon. Kaikki johdannaisten käyvän arvon muutokset kirjataan

suoraan rahoituskuluihin ja -tuottoihin. Taseessa johdannaisten käypä arvo esitetään lyhytaikaisissa saamisissa tai veloissa sen mukaan onko käypä arvo positiivinen vai negatiivinen.

Valuuttatermiinien käypä arvo lasketaan arvostamalla termiinisopimus tilinpäätöshetkellä termiinikurssiin ja vertaamalla sitä termiin tekohetken termiinikurssin kautta laskettuun vasta-arvoon.

## **TULOUTUSPERIAATE**

Tuloutus tapahtuu, kun omistukseen liittyvät riskit ja edut siirtyvät ostajalle. Yleensä tuloutus tapahtuu, kun suorite luovutetaan. Liikevaihtoa laskettaessa myyntituotoista vähennetään mm. myynnin välilliset verot ja myönnetyt alennukset.

Suoritteiden myyntitulot kirjataan tuotoiksi luovutushetkellä lukuun ottamatta merkittävien (> 0,2 miljoonaa euroa) pitkäaikaisten (pääsääntöisesti yli 6 kuukautta kestävien) projektien tuloja, jotka kirjataan tuotoiksi valmistusasteen perusteella. Myös sellaisen yli 0,2 miljoonan euron arvoisen projektin tulot kirjataan tuotoksi valmistusasteen perusteella, joka jakaantuu ajallisesti kahdelle eri osavuositarkastuskaudelle.

Valmistusaste määritellään kuhunkin hankkeeseen liittyen tarkasteluhetken mennessä suoritetusta työstä johtuvien menojen osuutena hankkeen kokonaismenoista. Kun on todennäköistä, että hankkeen valmiiksi saamiseen tarvittavat kokonaismenot ylittävät hankkeesta saatavat kokonaistulot, odotettavissa oleva tappio kirjataan kuluksi välittömästi.

Kun pitkäaikaishankkeen lopputulosta ei voida arvioida luotettavasti, hankkeesta johtuvat menot kirjataan kuluiksi samalla kaudella, jolla ne ovat syntyneet ja hankkeesta saatavia tuottoja kirjataan vain siihen määrään asti, kun toteutuneita menoja vastaava rahamäärä on saatavissa. Hankkeesta johtuva tappio kirjataan kuluksi välittömästi.

Mikäli arviot hankkeen lopputulemasta muuttuvat, muutetaan tuloutettua myyntiä ja voittoa sillä kaudella,

jolloin muutos on ensi kertaa tiedossa ja arvioitavissa.

Koska myytävissä olevat rahoitusvarat kirjataan käypään arvoon, ei niihin liittyviä korkotuottoja jaksoteta ajan kulumisen perusteella.

## **TULOVEROT**

Konsernin tuloslaskelman veroihin kirjataan konserniyhtiöiden tilikauden tuloksia vastaavat suoriteperusteiset verot, perustuen kunkin yhtiön paikallisen verosäännösten mukaisesti laskettavaan erotettavaan tuloon, aikaisempien tilikausien verojen oikaisut sekä laskennallisten verojen muutokset.

Laskennalliset verosaamiset ja -velat kirjataan väliaikaisista eroista omaisuus- ja velkaerien verotusarvojen ja kirjanpitoarvojen välillä. Laskennallinen vero on kirjattu tilinpäätöspäivään mennessä säädetyillä verokannoilla. Merkittävimmät väliaikaiset erot syntyvät käyttöomaisuudesta, tilinpäätössiirroista, varauksista, käyttämättömistä verotuksellisista tappioista, rahoitusinstrumenteista ja etuusperusteisistä eläkejärjestelyistä. Laskennallinen verosaaminen kirjataan siihen määrään asti, kun on todennäköistä, että se voidaan hyödyntää tulevaisuudessa syntyvää erotettavaa tuloa vastaan.

## **LIKEARVO JA MUUT AINEETTOMAT HYÖDYKKEET**

Liikearvoa laskettaessa yritysten hankintamenosta vähennetään hankitun yrityksen omaisuuden veloilla vähennetty käypä arvo. Liikearvosta ei tehdä poistoja, vaan liikearvon arvo testataan vuosittain tai useammin, mikäli olosuhteiden muuttuessa on viitteitä siitä, että arvo saattaa olla alentunut.

Muihin aineettomiin oikeuksiin kuuluvat tavaramerkit ja patentit, muihin aineettomiin hyödykkeisiin mm. ohjelmistolisenssit. Patentit ja ohjelmistolisenssit on kirjattu taseessa alkuperäiseen hankintamenuun ja ne poistetaan tasapoistoin taloudellisena pitoaikanaan, joka vaihtelee viidestä viiteentoista vuoteen. Tavaramerkkien poisto-aika on kymmenen vuotta.

## TUTKIMUS- JA KEHITYSMENOT

Tutkimus- ja kehitysmenot kirjataan sen tilikauden kuluksi, jolloin ne syntyvät, lukuun ottamatta IAS 38:n perusteella taseeseen merkittäviä kehittämismenoja, jotka merkitään taseeseen ja kirjataan poistoina kuluksi taloudellisen vaikutusajan kuluessa. Yhtiöllä ei ole toistaiseksi syntynyt taseeseen merkittäviä kehittämismenoja.

## MYYDYT TOIMINNOT

Myytävänä olevat pitkäaikaiset omaisuuserät sekä lopetettuun toimintoon liittyvät omaisuuserät luokitellaan myytävänä oleviksi ja ne arvostetaan kirjanpitoarvoon tai sitä alempaan myynnistä aiheutuvilla menoilla vähennettyyn käypään arvoon, mikäli niiden kirjanpitoa vastaava määrä tulee kertymään pääasiassa omaisuuserän myynnistä jatkuvan käytön sijaan. Poistot näistä omaisuuseristä lopetetaan luokitteluhetkellä. Tekla soveltaa IFRS 5 -standardia 1.1.2005 lähtien.

## AINEELLISET KÄYTTÖOMAISUUSHYÖDYKKEET

Käyttöomaisuuden tasearvot perustuvat alkuperäisiin hankintamenoihin. Käyttöomaisuudesta vähennetään suunnitelman mukaiset tasapoistot, jotka perustuvat käyttöomaisuushyödykkeiden taloudelliseen pitoaikaan. Koneiden ja kaluston poisto-aika on 2 - 5 vuotta. Hyödykkeiden taloudellinen vaikutusaika tarkistetaan jokaisessa tilinpäätöksessä ja tarvittaessa oikaistaan kuvastamaan taloudellisen hyödyn odotuksissa tapahtuneita muutoksia.

Käyttöomaisuus esitetään liitetiedoissa hankintameno, kumulatiivisten poistojen ja arvonalentumistappion erotuksena. Hankintameno sisältyvät vain ne hyödykkeet, joiden hankintamenoa ei vielä ole kirjattu kokonaan suunnitelman mukaisina poistoina kuluksi. Koneiden ja kaluston tavanomaiset myyntivoitot ja -tappiot sisällytetään liiketoiminnan muihin tuottoihin ja kuluihin.

## JULKISET AVUSTUKSET

Konserni saa julkisia avustuksia, joiden tarkoituksena mm. on edistää yritysten tutkimus- ja kehitystoimintaa. Tällaiset avustukset kirjataan liiketoiminnan muihin tuottoihin ja tuloutetaan kunkin avustuksen kohteena olevan projektin kertyneiden kulujen suhteessa.

Käyttöomaisuushyödykkeiden hankintaan saatavat avustukset kirjataan aineellisten käyttöomaisuushyödykkeiden vähennykseksi. Avustukset tuloutuvat pienempien poistojen muodossa hyödykkeen taloudellisen vaikutusajan kuluessa. Tekla ei toistaiseksi ole saanut julkisia avustuksia käyttöomaisuushyödykkeiden hankintaan liittyen.

## ARVONALENTUMISET

Poiston kohteena olevien hyödykkeiden osalta arvioidaan, onko viitteitä siitä, että omaisuuserän arvo saattaa olla alentunut. Jos viitteitä ilmenee, arvioidaan hyödykkeen kerrytettävissä oleva rahamäärä siitä saatavan nettomyyntihinnan tai sitä korkeamman käyttöarvon kautta. Arvonalentumistarvetta tarkastellaan rahavirtaa tuottavien yksikköjen tasolla, eli sillä alimmalla yksikkötasolla, joka on pääosin muista yksiköistä riippumaton ja jonka rahavirrat ovat erotettavissa muista rahavirroista. Mikäli kirjanpitoarvo ylittää kerrytettävissä olevan rahamäärän, erotus kirjataan tuloslaskelmaan arvonalentumistappioksi.

Liikearvosta ei tehdä poistoja, vaan se testataan vuosittain tai kun on viitteitä mahdollisesta arvonalentumisesta.

Aikaisemmin kirjattu arvonalentuminen perutaan, mikäli kerrytettävissä olevan rahamäärän arvioinnissa käytetyt oletukset muuttuvat. Arvonalentumistappiota ei peruta enempää kuin mikä hyödykkeen kirjanpitoarvo olisi ollut ilman arvonalentumistappion kirjausta. Liikearvosta kirjattua arvonalentumistappiota ei peruta.

Liikearvolle on tehty siirtymästandardin edellyttämä arvonalentumistesti IFRS-standardeihin siirtymispäivänä 1.1.2004.

IAS 39:n mukaan kaikkia rahoitusvaroja arvioidaan jokaisena tilinpäätöspäivänä tarkastelemalla onko olemassa objektiivista näyttöä siitä, että rahoitusvaroihin kuuluvan erän tai erien ryhmän arvo on alentunut. Myytävissä olevaksi luokiteltuun oman pääoman ehtoiseen instrumenttiin tehdyn sijoituksen tulosvaikutteisesti kirjattuja arvonalentumistappioita ei peruuteta tuloksen kautta myöhemmillä tilikausilla. Jos myytävissä olevaksi luokitellun vieraan pääoman ehtoisen instrumentin käypä arvo nousee myöhemmällä kaudella ja jos nousun voidaan objektiivisesti katsoa liittyvän tappion tulosvaikutteisen kirjaamisen jälkeiseen tapahtumaan, arvonalentumistappio peruutetaan tulosvaikutteisesti.

#### **VUOKRASOPIMUKSET**

Käyttöomaisuuden vuokrasopimukset, joissa konsernille siirtyy olennainen osa omistukselle ominaisista riskeistä ja eduista, luokitellaan rahoitusleasing-sopimuksiksi. Rahoitusleasingsopimukset merkitään taseeseen varoiksi ja veloiksi määrällä, joka on yhtä suuri kuin vuokratun hyödykkeen käypä arvo tai tätä alempi vähimmäisvuokrien nykyarvo sopimuksen alkamisajankohtana. Rahoitusleasingsopimuksella vuokrattu omaisuuserä poistetaan taloudellisena pitoaikana tai sitä lyhyemmän leasingsopimuksen keston mukaan. Maksettava rahoitusleasingvuokra jaetaan rahoitusmenoon ja velan vähennykseen.

Vuokrasopimukset, joissa omistamiselle ominaiset riskit ja edut jäävät vuokralle antajalle, käsitellään muina vuokrasopimuksina. Muun vuokrasopimuksen mukaan määräytyvät vuokrat merkitään tuloslaskelmaan kuluiksi tasasuuruksina erinä vuokra-ajan kuluessa. Sopimusten jäljellä olevat vuokrat on esitetty vastuina liitetiedoissa.

#### **VAIHTO-OMAISUUS**

Vaihto-omaisuus arvostetaan hankintamenoon tai sitä alempaan nettorealisointiarvoon. Hankintameno

määritetään FIFO-menetelmää käyttäen. Valmiiden ja keskeneräisten töiden hankintamenoon sisällytetään välittömät valmistuspalkat, muut välittömät valmistusmenot sekä osuus valmistuksen yleiskustannuksista. Nettorealisointiarvo on tavanomaisessa liiketoiminnassa saatava arvioitu myyntihinta, josta on vähennetty arvioidut tuotteen valmiiksi saattamiseen tarvittavat menot ja myynnistä johtuvat menot.

#### **MYYNTISAAMISET**

Myyntisaamiset arvostetaan niiden odotettuun realisointiarvoon, joka on alkuperäinen laskutusarvo vähennettynä näiden saatavien arvioidulla arvonalentumisella. Myyntisaamisten arvonalentuminen tehdään, kun on olemassa perusteltu näyttö sille, että konserni ei tule saamaan kaikkia saamisiaan alkuperäisin ehdoin. Arvonalentuminen kirjataan liiketoiminnan muihin kuluihin.

#### **OSAKEPÄÄOMA JA OMAT OSAKKEET**

Osakepääoma muodostuu yksinomaan kantaosakkeista. Uusien osakkeiden liikeeseenlaskusta välittömästi aiheutuvat verolla vähennetyt kustannukset kirjataan omaan pääomaan pienentämään liikkeeseen laskusta saatua vastiketta.

Tekla Oyj:n omia osakkeita ostettaessa omaa pääomaa vähennetään määrällä, joka muodostuu osakkeista maksetusta vastikkeesta lisättynä hankinnan välittömillä kuluilla verojen jälkeen. Myytäessä omia osakkeita kertyneitä voittovaroja lisätään määrällä, joka muodostuu osakkeista maksetusta vastikkeesta vähennettynä välittömillä kuluilla verot huomioiden.

#### **ELÄKE-ETUUDET**

Konserniyhtiöiden eläkejärjestelyt noudattavat eri maiden paikallisia sääntöjä ja käytäntöjä. Eläkejärjestelyistä suurin osa luokitellaan maksupohjaisiksi järjestelyiksi.

Maksupohjaisista eläkejärjestelyistä suoritettavat maksut kirjataan kuluksi sen kauden tuloslaskelmaan, johon ne kohdistuvat. Etuuspohjaisten eläkejärjestelyjen velvoitteiden nykyarvo määritellään ennakoituun etuus oikeusyksikköön perustuvalla menetelmällä ja järjestelyyn kuuluvat varat on arvostettu käypään arvoon tilinpäätöspäivänä.

Vakuutusmatemaattiset voitot ja tappiot kirjataan tuloslaskelmaan ko. järjestelyyn osallistuvien työntekijöiden keskimääräisen jäljellä olevan työajan aikana siltä osin kun se ylittää 10 % järjestelyn etuus pohjaisten eläkevelvoitteiden nykyarvosta tai tätä suuremmasta järjestelyyn kuuluvien varojen käyvästä arvosta. IFRS-standardin salliman helpotuksen mukaisesti vakuutusmatemaattiset voitot ja tappiot on kirjattu siirtymähetkellä avaavaan IFRS-taseeseen.

#### **VARAUKSET**

Varaus merkitään taseeseen, kun konsernilla on aikaisemman tapahtuman seurauksena olemassa oleva oikeudellinen tai tosiasiallinen velvoite ja on todennäköistä, että velvoitteen täyttäminen edellyttää taloudellista suoritusta tai aiheuttaa taloudellisen menetyksen ja velvoitteen määrä on luotettavasti arvioitavissa. Varaukset voivat liittyä esim. toimintojen uudelleenjärjestelyihin, tappiollisiin sopimuksiin ja veroriskeihin.

Varaukset arvostetaan velvoitteen kattamiseksi vaadittavien menojen nykyarvoon.

#### **OSAKEPERUSTEISET MAKSUT**

Teklan vuosien 2000 ja 2002 optio-ohjelmien perusteella annettiin optio-oikeuksia yhtiön ja sen tytäryhtiöiden henkilökuntaan kuuluville.

Kukin optiotodistus oikeutti sen haltijan merkitsemään yhden osakkeen, jonka nimellisarvo oli 0,03 euroa. Osakkeiden merkintäaika päättyi kaikilla optiotodistuksilla 31.10.2005, mutta niillä ei merkitty Tekla Oyj:n osakkeita.

Tekla on noudattanut IFRS 1 -standardin voimaantulosäännösten mukaista helpotusta eikä ole käsitellyt ennen 7.11.2002 myönnettyjä optioita tulosvaikutteisesti, koska optio-ohjelman optiot olivat käytettävissä ennen 1.1.2005.

#### **OSINGOT JA PÄÄOMAN PALAUTUS**

Konsernin maksamat osingot kirjataan sille tilikaudelle, jonka aikana osakkeenomistajat ovat hyväksyneet osingon maksettavaksi.

Ylimääräinen yhtiökokous hyväksyi kesäkuussa 2005 hallituksen ehdotuksen yhtiön ylikurssirahaston alentamisesta ja että alentamismäärä jaetaan kokonaisuudessaan yhtiöön sijoitetun sidotun pääoman palautuksena osakkeenomistajille osakeomistuksen suhteessa. Pääoman palautus toteutettiin marraskuussa 2005. Taseen ylikurssirahastoa alennettiin pääoman palautusta vastaavalla määrällä.

Yhtiön hallussa oleville omille osakkeille ei makseta osinkoa eikä pääoman palautusta.

#### **OSAKEKOHTAINEN TULOS**

Laimentamaton osakekohtainen tulos lasketaan jakamalla tilikauden tulos tilikauden aikana ulkona olleiden osakkeiden painotetulla keskimäärällä.

Teklalla ei ole optioita, jolloin ei myöskään ole tarvetta laskea optioiden laimennusvaikutusta.



## LIITETIEDOT

Liitetiedot tuhansina euroina, ellei muuta ole ilmoitettu.

### 1. Segmentti-informaatio

Segmentti-informaatio esitetään konsernin liiketoiminnallisen ja maantieteellisen segmenttijaon mukaisesti. Konsernin ensisijainen segmenttiraportointimuoto on liiketoimintasegmenttien mukainen. Liiketoimintasegmentit perustuvat konsernin sisäiseen organisaatorakenteeseen ja sisäiseen taloudelliseen raportointiin.

**Building & Construction** kehittää ja markkinoi ohjelmistotuotteita teräs- ja betonirakenteiden tuotemallipohjaiseen suunnitteluun sekä rakentamisen ja valmistamisen ohjaukseen.

**Energy & Utilities** toimittaa liiketoiminnallista ja operatiivista tehokkuutta ja kilpailukykyä parantavia ratkaisuja energian jakeluyhtiöille ja vesilaitoksille.

**Public Infra** tarjoaa kuntien toimintaa tehostavia teknisen sektorin tietojärjestelmiä.

**Defence** tekee tiedustelu-, valvonta- ja johtamisjärjestelmiä kiinteässä yhteistyössä Suomen puolustusvoimien kanssa.

Liiketoimintasegmentit koostuvat varojen ryhmistä ja liiketoiminnoista, joiden tuotteisiin tai palveluihin liittyvät riskit ja kannattavuus poikkeavat muista liiketoimintasegmenteistä. Maantieteellisten segmenttien tuotteita ja palveluita myydään tietyssä taloudellisessa ympäristössä, jossa riskit ja kannattavuus poikkeavat muiden maantieteellisten segmenttien taloudellisen ympäristön riskeistä ja kannattavuudesta.

Segmenttien välinen hinnoittelu perustuu käypään markkinahintaan.

Segmentin varat ja velat ovat sellaisia liiketoiminnan eriä, joita segmentti käyttää liiketoiminnassaan tai jotka ovat järkevällä perusteella kohdistettavissa segmenteille. Kohdistamattomat erät sisältävät vero- ja rahoituseriä sekä koko yritykselle yhteisiä eriä. Investoinnit koostuvat aineellisten käyttöomaisuushyödykkeiden ja aineettomien hyödykkeiden lisäyksistä, joita käytetään useammalla kuin yhdellä kaudella.

Liiketoimintasegmentit	2005					
	Building & Construction	Energy & Utilities	Public Infra	Defence	Kohdistamat- tomat erät	Konserni
1000 euroa						
Ulkoinen myynti						
Lisenssimyynti	15 547	1 507	709	0	0	17 763
Ylläpitomyynti	8 646	3 188	1 536	76	0	13 446
Muu myynti	996	1 598	1 983	2 164	0	6 741
Ulkoinen myynti yhteensä	25 189	6 293	4 228	2 240	0	37 950
Liikevaihto	25 189	6 293	4 228	2 240	0	37 950
Liikevoitto	6 543	-485	284	144	-96	6 390
Kohdistamattomat erät						-589
Tilikauden tulos						5 801

1000 euroa	<b>Building &amp; Construction</b>	<b>Energy &amp; Utilities</b>	<b>Public Infra</b>	<b>Defence</b>	<b>Kohdistamat- tomat erät</b>	<b>Segmenttien sis. erät</b>	<b>Yht.</b>
Segmentin varat	7 253	1 592	1 101	630	18 282	-273	28 585
Segmentin velat	5 273	1 428	919	504	3 524	-273	11 375
Segmentin poistot	324	143	71	58	496	0	1 092
Segmentin investoinnit	229	210	77	39	589	0	1 144

**Liiketoimintasegmentit 2004**

1000 euroa	<b>Building &amp; Construction</b>	<b>Energy &amp; Utilities</b>	<b>Public Infra</b>	<b>Defence</b>	<b>Muut</b>	<b>Eliminointi</b>	<b>Konserni</b>
Ulkoisen myynti							
Lisenssimyynti	9 672	3 301	834	0	0	0	13 807
Ylläpitomyynti	7 157	4 615	1 934	72	164	0	13 942
Muu myynti	932	3 795	2 116	2 223	1 078	0	10 144
Ulkoisen myynti yhteensä	17 761	11 711	4 884	2 295	1 242	0	37 893
Sisäinen myynti	0	0	0	0	56	-56	0
Liikevaihto	17 761	11 711	4 884	2 295	1 298	-56	37 893
Liikevoitto	1 727	-2 303	-529	232	70	0	-803
Kohdistamattomat erät							772
Tilikauden tulos							-31

1000 euroa	Building & Construction	Energy & Utilities	Public Infra	Defence	Muut	Segmenttien sis. erät	Yht.
Segmentin varat	4 415	1 035	1 175	458	2 122	-69	9 136
Kohdistamattomat varat							24 396
Varat yhteensä							33 532
Segmentin velat	3 603	662	918	367	2 470	-69	7 951
Kohdistamattomat velat							1 795
Velat yhteensä							9 746
Segmentin poistot	340	180	60	45	976	0	1 601
Segmentin investoinnit	274	97	41	54	377	0	843

Konserni toimii neljällä maantieteellisellä segmentillä: Suomi, Muu Eurooppa, Pohjois-Amerikka ja Aasia. Maantieteellisten segmenttien liikevaihto esitetään asiakkaiden tai jälleenmyyjien sijainnin mukaan. Varat esitetään varojen sijainnin mukaan.

#### Maantieteelliset segmentit 2005

1000 euroa	Suomi	Muu Eurooppa	Pohjois- Amerikka	Aasia	Muut	Konserni
Liikevaihto	10656	14411	6220	4938	1725	37 950
Segmentin varat	6395	2675	2468	704	0	12 242
Investoinnit	895	204	26	19	0	1 144

#### Maantieteelliset segmentit 2004

1000 euroa	Suomi	Muu Eurooppa	Pohjois- Amerikka	Aasia	Muut	Konserni
Liikevaihto	16 398	13 566	3 826	3 088	1 014	37 893
Segmentin varat	5 431	1 755	1 500	451	0	9 136
Investoinnit	646	85	24	88	0	843

## 2. Pitkäaikaishankkeet

	2005	2004
Liikevaihtoon kirjatut tuotot	141	312
Kirjaamatta oleva osuus	324	0
Valmistusasteen mukaisia tuottoja vastaavat siirtosaamiset	141	312
Saadut ennakot	-222	-171
<b>Osatuloutussaamiset / -velat</b>	<b>-81</b>	<b>141</b>

Vuonna 2004 osatuloutettu projekti kuului Energy & Utilities -liiketoiminta-alueeseen. Vuonna 2005 pitkäaikaishankkeet koostuivat yhdestä Energy & Utilities -liiketoiminta-alueen projektista ja yhdestä Public Infra -liiketoiminta-alueen projektista.

## 3. Liiketoiminnan muut tuotot

	2005	2004
Käyttöomaisuuden myyntivoitot	7	7
Tuotekehitysavustukset	269	426
Vuokratuotot	130	13
Muut	79	64
<b>Yhteensä</b>	<b>485</b>	<b>510</b>

Tekla Oyj:n tuotekehitysavustukset on saatu Teknologian kehittämiskeskukselta (Tekes). Avustusten tarkoitus on edistää yritysten tutkimus- ja kehitystoimintaa ja jakaa sen riskejä, kannustaa projektien tulosten kaupallistamista, lisätä verkottumista ja hyödyntää kansainvälistä yhteistyötä.

Vuokratuotot ovat peräisin konsernin vanhojen toimitilojen jälleenvuokrauksesta.

## 4. Työsuhde-etuuksista aiheutuvat kulut

	2005	2004
Palkat	15 791	17 479
Eläkekulut -maksupohjaiset järjestelyt	2 231	2 065
Muut henkilöstökulut	1 789	1 990
<b>Yhteensä</b>	<b>19 811</b>	<b>21 534</b>

### Konsernin henkilöstön määrä:

	2005	2004
Henkilöstö keskimäärin	299	368
Henkilöstö tilikauden lopussa, joista osa-aikaisia	324 33	309 28

Tiedot johdon työsuhde-etuuksista ja lainoista esitetään liitetiedossa 27 Lähipiiritapahtumat.

## 5. Poistot

	2005	2004
Aineettomat hyödykkeet		
Aineettomat oikeudet	18	18
Muut aineettomat hyödykkeet	237	620
Aineelliset hyödykkeet		
Koneet ja kalusto	837	963
<b>Yhteensä</b>	<b>1 092</b>	<b>1 601</b>

## 6. Liiketoiminnan muut kulut

	2005	2004
Vuokratulot	2 271	2 594
Matkustuskulut	1 272	1 510
Atk-kulut	761	1 149
Markkinointikulut	1 067	1 224
Muut	3 936	4 246
<b>Yhteensä</b>	<b>9 307</b>	<b>10 723</b>

Vuokratulot ovat syntyneet pääasiassa konsernin toimitilojen vuokramaksuista.

Erä 'muut' koostuu erilaisista hallintoon ja ylläpitoon liittyvistä kuluista, jotka yksinään eivät ole merkittäviä.

## 7. Tutkimus- ja kehittämismenot

Tuloslaskelmaan sisältyy kuluksi kirjattuja tutkimus- ja kehittämismenoja 7,86 miljoonaa euroa vuonna 2005 (9,14 miljoonaa euroa vuonna 2004).

Tutkimus- ja kehittämismenot muodostuvat pääasiassa Teklan omien ohjelmistojen kehitykseen kohdistetuista kuluista, joista yli puolet on henkilöstökuluja.

## 8. Myydyt liiketoiminnot

Tekla myi syksyllä 2004 energia- ja kunta-alan asiakastietojärjestelmänsä TietoEnator Oyj:lle. Sopimus tehtiin syyskuun puolessa välissä ja liiketoiminta siirtyi ostajalle lokakuun alussa. Myytyjen liiketoimintojen liikevaihto oli vuonna 2003 noin 8,8 miljoonaa euroa ja tammi-syyskuussa 2004 6,2 miljoonaa euroa.

Kauppa koski Teklan asiakashallinta- ja laskutusjärjestelmiä Forum, Efeko ja EDM-tuotteita energia-alalla sekä kuntien ja vesilaitosten Aqua ja Community -tuotteita. Liiketoimintakaupan myötä Tekla luopui Kuopion toiminnoistaan ja ostajan palvelukseen siirtyi 117 henkilöä pääosin Kuopiosta.

Tuloslaskelmalla esitetty tappio myydyin toiminnan myynnistä muodostuu seuraavasti

	2004
<b>Liiketoiminnan muut tuotot</b>	
Käyttöomaisuuden myyntivoitot	602
<b>Liiketoiminnan muut kulut</b>	
Käyttöomaisuuden myyntitappiot	-3 458
Muut liiketoiminnan muut kulut	-183
<b>Tappio myydyin toiminnan myynnistä</b>	<b>-3 039</b>
<b>Saadut vastikkeet ja vaikutus rahavaroihin</b>	
Saatujen vastikkeiden kokonaismäärä	5 400
Rahavaroina saatu määrä	5 400
Myydyin yksikön rahavarojen määrä	0
<b>Myydyin yksikön varat</b>	
Käyttöomaisuus	270
<b>Myydyin yksikön velat</b>	
Muut lyhytaikaiset velat	648

## 9. Rahoitustuotot ja -kulut

<b>Rahoitustuotot</b>	<b>2005</b>	<b>2004</b>
Korkotuotot		
Myytavissä olevista sijoituksista	498	295
Muut korkotuotot	28	44
Valuuttakurssivoitot	630	335
Muut rahoitustuotot	0	4
	<b>1 156</b>	<b>678</b>
<b>Rahoituskulut</b>		
Korkokulut	-23	-63
Valuuttakurssitappiot	-286	-712
Valuuttatermiinien arvomuutokset - ei suojauslaskennassa	-43	0
Muut rahoituskulut	-118	-59
	<b>-470</b>	<b>-834</b>

Konsernin korkotuotot ovat peräisin pääasiassa emoyhtiön sijoituksista yritys-, kunta- ja sijoitustodistuksiin sekä muihin jälkimarkkinakelpoisiin velkakirjoihin (kts. liitetieto 14. Myytävissä olevat rahoitusvarat).

## 10. Tuloverot

	<b>2005</b>	<b>2004</b>
Tilikauden verotettavaan tuloon perustuva vero	-69	-65
Edellisten tilikausien verot	1	0
Laskennalliset verot	-1 207	993
<b>Yhteensä</b>	<b>-1 275</b>	<b>928</b>

Tuloslaskelman verokulun ja konsernin kotimaan verokannalla laskettujen verojen välinen täsmäytyslaskelma:

Tulos ennen veroja	7 076	-959
Verot/verosaaminen laskettuna kotimaan verokannalla	-1 840	278
Verokannan muutoksen vaikutus	0	-2
Aiempien tilikausien tappioista kirjaamattoman verosaamisen käyttö	2 042	76
Kirjatun laskennallisen verosaamisen käyttö	-1 563	0
Kirjattu lask. verosaaminen aik.vuosien tappioista	200	616
Kirjattu lask. verosaaminen varauksista	177	0
Tilikauden tuloksesta kirjaamaton verosaaminen	-292	0
Konserniyhdistelyn ja eliminointien vaikutus	-43	13
Ulkomaisten tytäryhtiöiden poikkeavien verokantojen vaikutus	-11	-7
Vähennyskelvottomien kulujen ja verovapaiden tuottojen vaikutus	57	-12
Muut erot	-2	-34
<b>Verot tuloslaskelmassa</b>	<b>-1 275</b>	<b>928</b>

Verokannan muutoksen vaikutus aiheutui Suomen yhtiöverokannan laskusta 29 %:sta 26 %:iin 1.1.2005.

Efektiivinen verokanta	18 %	-97 %
------------------------	------	-------

## 11. Osakekohtainen tulos

Osakekohtainen tulos lasketaan jakamalla emoyhtiön osakkeenomistajille kuuluva kauden voitto kauden aikana ulkona olevien osakkeiden lukumäärän painotetulla keskiarvolla.

	2005	2004
Emoyhtiön omistajille kuuluva tilikauden voitto	5 801	-31
Osakkeiden lukumäärän painotettu keskiarvo tilikauden aikana	22 516 600	22 516 600
Laimentamaton osakekohtainen tulos (EUR/osake)	0,26	0,00

Yhtiön omaan pääomaan ei ole kohdistunut tilikauden aikana laimennusvaikutusta.

## 12. Aineelliset käyttöomaisuushyödykkeet

	2005	2004
	Koneet ja kalusto	Koneet ja kalusto
Hankintameno 1.1.	5 943	6 298
Muuntoero	42	-23
Lisäykset	1 034	525
Vähennykset	-553	-857
<b>Hankintameno 31.12.</b>	<b>6 466</b>	<b>5 943</b>
Kertyneet poistot 1.1.	4 231	3 823
Muuntoero	43	-24
Vähennysten kertyneet poistot	-502	-531
Tilikauden poistot	837	963
<b>Kertyneet poistot 31.12.</b>	<b>4 609</b>	<b>4 231</b>
<b>Tasearvo 31.12.</b>	<b>1 857</b>	<b>1 712</b>

Vuonna 2004 vähennyksiin sisältyivät CIS-liiketoiminnan myynnin yhteydessä luovutetut käyttöomaisuushyödykkeet.

Aineellisiin käyttöomaisuushyödykkeisiin sisältyy rahoitusleasingsopimuksella vuokrattuja hyödykkeitä seuraavasti:

	2005	2004
	Koneet ja kalusto	Koneet ja kalusto
Hankintameno 31.12.	351	744
Kertyneet poistot 31.12.	-197	-559
<b>Tasearvo 31.12.</b>	<b>154</b>	<b>185</b>



### 13. Liikearvo ja aineettomat hyödykkeet

#### Liikearvo

	Liikearvo	Konserni- liikearvo	Yhteensä
Hankintameno 1.1.2005	0	494	494
<b>Hankintameno 31.12.2005</b>	<b>0</b>	<b>494</b>	<b>494</b>
Kertyneet poistot 1.1.2005	0	393	393
<b>Kertyneet poistot 31.12.2005</b>	<b>0</b>	<b>393</b>	<b>393</b>
<b>Tasearvo 31.12.2005</b>	<b>0</b>	<b>101</b>	<b>101</b>
Hankintameno 1.1.2004	16 129	494	16 623
Muuntoero	1	0	1
Lisäykset	0	0	0
Vähennykset	-16 130	0	-16 130
<b>Hankintameno 31.12.2004</b>	<b>0</b>	<b>494</b>	<b>494</b>
Kertyneet poistot 1.1.2004	8 007	393	8 400
Muuntoero	1	0	1
Vähennysten kertyneet poistot	-8 008	0	-8 008
<b>Kertyneet poistot 31.12.2004</b>	<b>0</b>	<b>393</b>	<b>393</b>
<b>Tasearvo 31.12.2004</b>	<b>0</b>	<b>101</b>	<b>101</b>

CIS-liiketoimintaan kohdistettu liikearvo oli 8,1 miljoonaa euroa 1.1.2004. Liikearvo kohdistettiin osaksi kauppahintaa CIS-liiketoiminnan myynnin yhteydessä syyskuussa 2004.

Konserniliikearvo (yht. 101 tuhatta euroa) on peräisin pääasiassa konsernin ranskalaisen tytäryhtiön hankinnasta, jolle liikearvo myös kohdistetaan arvonalentumistestauksen yhteydessä.

Arvonalentumistestauksessa käytetyt rahavirtaennusteet perustuvat johdon hyväksymiin myyntiennusteisiin, jotka kattavat viiden vuoden jakson ja minä aikana katetuottoprosentin sekä markkina-aseman odotetaan pysyvän nykyisellä tasolla. Tämän jakson jälkeiset rahavirrat on ekstrapoloitu ilman kasvutekijää. Laskelmissa käytetty diskonttokorko ennen veroja on 9 prosenttia. Johto arvioi, että minkään laskelmissa käytetyn keskeisen muuttujan mahdollinen muutos kohtuullisesti arvioituna ei johtaisi tilanteeseen, jossa kyseisen yhtiön kerrytettävissä oleva rahamäärä alittaisi sen kirjanpitoarvon.

## Aineettomat hyödykkeet

	Aineet- tomat oikeudet	Muut aineettomat hyödykkeet	<b>Yhteensä</b>
Hankintameno 1.1.2005	183	2 965	3 148
Muuntoero	0	12	12
Lisäykset	0	110	110
Vähennykset	0	-16	-16
<b>Hankintameno 31.12.2005</b>	<b>183</b>	<b>3 071</b>	<b>3 254</b>
Kertyneet poistot 1.1.2005	111	2 443	2 554
Muuntoero	0	-1	-1
Vähennysten kertyneet poistot	0	-6	-6
Tilikauden poistot	18	237	255
<b>Kertyneet poistot 31.12.2005</b>	<b>129</b>	<b>2 673</b>	<b>2 802</b>
<b>Tasearvo 31.12.2005</b>	<b>54</b>	<b>398</b>	<b>452</b>
Hankintameno 1.1.2004	183	2 844	3 027
Muuntoero	0	-7	-7
Lisäykset	0	317	317
Vähennykset	0	-189	-189
<b>Hankintameno 31.12.2004</b>	<b>183</b>	<b>2 965</b>	<b>3 148</b>
Kertyneet poistot 1.1.2004	92	2 120	2 212
Muuntoero	0	-8	-8
Vähennysten kertyneet poistot	0	-288	-288
Tilikauden poistot	18	620	638
<b>Kertyneet poistot 31.12.2004</b>	<b>110</b>	<b>2 444</b>	<b>2 554</b>
<b>Tasearvo 31.12.2004</b>	<b>73</b>	<b>521</b>	<b>594</b>

## 14. Muut rahoitusvarat

### Myytävissä olevat rahoitusvarat

Myytävissä olevat rahoitusvarat koostuvat pääasiassa emoyhtiön sijoituksista yritys-, kunta- ja sijoitustodistuksiin sekä muihin jälkimarkkinakelpoisiin velkakirjoihin, jotka on arvostettu taseessa käypään arvoon.

Näistä sijoituksista on kirjattu korkotuottoja ja myyntivoittoja 498 tuhatta euroa vuonna 2005 ( 295 tuhatta euroa vuonna 2004).

Tekla Oyj tuli 23.6.2005 solmitulla sopimuksella vähemmistöosakkaaksi Tocoman Group Oy:hyn ja TocoSoft Oy:hyn, joiden osakkeista konsernin pitkäaikaiset osakeomistukset koostuvat. Oman pääoman ehtoiset noteerattomat sijoitusinstrumentit arvostetaan taseessa hankintamenuon, koska osakkeille ei ole toimivilla markkinoilla noteerattua markkinahintaa eikä käypä arvo ole luotettavasti määritettävissä.

Arvonmuutosrahastoon kirjatut erät, jotka ovat aiheutuneet myytävissä olevien sijoitusten pääoman arvonmuutoksista, on eritelty konsernin oman pääoman muutoslaskelmalla.

### Pitkäaikaiset

	2005	2004
Taseessa käypään arvoon arvostetut		
Joukkolainat	0	1 999
Hankintamenuon arvostetut		
Osakkeet yrityksissä	300	0
<b>Yhteensä</b>	<b>300</b>	<b>1 999</b>

### Lyhytaikaiset

	2005	2004
Taseessa käypään arvoon arvostetut		
Joukkolainat	11 646	16 316
Muut osakkeet	58	58
<b>Yhteensä</b>	<b>11 704</b>	<b>16 374</b>

Tekla Oyj palautti tilikauden 2005 aikana pääomia osakkeenomistajille yhteensä 12,38 miljoonan euron arvosta. Pääoman palautus rahoitettiin osin myytävissä olevilla rahoitusvaroilla.

## 15. Laskennalliset verosaamiset ja -velat

Laskennallisten verojen muutokset vuoden 2005 aikana:

	31.12.04	Kirjattu tulos- laskelmaan	31.12.05
Laskennalliset verosaamiset:			
Vahvistetut tappiot	1 893	-1 364	529
Varaukset	0	177	177
Muut erät	43	-37	6
<b>Yhteensä</b>	<b>1 936</b>	<b>-1 224</b>	<b>712</b>
Laskennalliset verovelat:			
Kertyneet poistoerot	-53	16	-37
<b>Yhteensä</b>	<b>-53</b>	<b>16</b>	<b>-37</b>
<b>Laskennalliset verosaamiset, netto</b>	<b>1 883</b>	<b>-1 208</b>	<b>675</b>

Laskennallisten verojen muutokset vuoden 2004 aikana:

	31.12.03	Kirjattu tulos- laskelmaan	31.12.04
Laskennalliset verosaamiset:			
Vahvistetut tappiot	1 277	616	1 893
Muut erät	267	-224	43
<b>Yhteensä</b>	<b>1 544</b>	<b>392</b>	<b>1 936</b>
Laskennalliset verovelat:			
Kertyneet poistoerot	-653	600	-53
<b>Yhteensä</b>	<b>-653</b>	<b>600</b>	<b>-53</b>
<b>Laskennalliset verosaamiset, netto</b>	<b>891</b>	<b>992</b>	<b>1 883</b>

Konserniyhtiöillä oli 31.12.2005 verotuksessa vahvistettuja tappioita 6,88 miljoonaa euroa (5,82 miljoonaa euroa vuonna 2004), joista ei ole kirjattu verosaamista, koska konsernille ei todennäköisesti kerry ennen kyseisten tappioiden vanhenemista verotettavaa tuloa, jota vastaan tappiot pystyttäisiin hyödyntämään.

Taseeseen sisältyy 0,71 miljoonaa euroa (1,94 miljoonaa euroa vuonna 2004) laskennallisia verosaamisia sellaisissa yhtiöissä, joiden kuluvan tai edeltävän tilikauden tulos on ollut tappiollinen. Näiden laskennallisten verosaamisten kirjaaminen perustuu tuloseennusteisiin, jotka osoittavat kyseisten laskennallisten verosaamisten realisoitumisen olevan todennäköistä. Yhtiön johto arvioi, että suurin osa taseeseen kirjatusta laskennallisista verosaamisista tullaan käyttämään seuraavan tilikauden aikana eli erä on luonteeltaan pääosin lyhytaikainen.

## 16. Vaihto-omaisuus

	2005	2004
Keskeneräiset työt	29	182
Valmiit tuotteet	4	59
<b>Yhteensä</b>	<b>33</b>	<b>241</b>

## 17. Saamiset

<b>Lyhytaikaiset saamiset</b>	<b>2005</b>	<b>2004</b>
Myyntisaamiset	8 560	5 048
Muut saamiset	117	158
Siirtosaamiset	1 122	1 294
<b>Yhteensä</b>	<b>9 799</b>	<b>6 500</b>

Siirtosaamiset		
Tuotekehitys- ja muut avustukset	486	333
Osatuloutussaamiset	0	141
Jaksotetut myyntituotot	296	412
Muut siirtosaamiset	340	408
<b>Yhteensä</b>	<b>1 122</b>	<b>1 294</b>

Myyntisaamisista vähennetyt luottotappiot	142	176
---	-----	-----

<b>Pitkäaikaiset saamiset</b>	<b>2005</b>	<b>2004</b>
Muut saamiset	0	21

Pitkäaikainen saaminen muodostui pitkäaikaisesta lainasaamisesta.

Lyhyt- ja pitkäaikaiset saamiset ovat korottomia.

## 18. Rahavarat

	2005	2004
Käteinen raha ja pankkitilit	3 661	4 102

## 19. Omaa pääomaa koskevat liitetiedot

	Osakkeiden lukumäärä	Osake- pääoma	Ylikurssi- rahasto	Vara- rahasto	Omat osakkeet
1.1.2004	22 586 200	678	31 680	1 323	-221
Siirto voittovaroihin			-10 238		
31.12.2004	22 586 200	678	21 442	1 323	-221
Muuntoerot				0	
Siirto voittovaroihin / -varoista			-165	2	
Pääoman palautus			-12 384		
31.12.2005	22 586 200	678	8 893	1 325	-221

Osakkeiden enimmäismäärä on 22 586 200 (22 586 200 vuonna 2004). Osakkeiden nimellisarvo on 0,03 euroa per osake, ja konsernin osakepääoma on 678 tuhatta euroa (678 tuhatta euroa vuonna 2004). Kaikki liikkeeseen lasketut osakkeet on maksettu täysimääräisesti. Konsernin enimmäisosakepääoma on 1,80 miljoonaa euroa (1,80 miljoonaa euroa vuonna 2004).

### Ylikurssirahasto

Ylikurssirahastoon kirjataan osakeanneissa syntyneet emissiovoitot, kun osakkeen merkintähinta ylittää sen nimellisarvon. Ensimmäisen kerran Teklan ylikurssirahastoon kirjattiin emissiovoittoa vuonna 1999. Ylikurssirahasto kasvoi merkittävästi vuoden 2000 keväällä listautumisen yhteydessä.

Ylikurssirahastoa on alennettu vuosina 2003, 2004 ja 2005 kattamaan vahvistettujen taseiden osoittamat tappiot.

Vuoden 2005 marraskuussa ylikurssirahastoa alennettiin 12,38 miljoonalla eurolla osakkeenomistajille maksetun pääoman palautuksen vuoksi.

### Vararahasto

Vararahastoon on kirjattu yhtiökokouksen päätöksellä omasta pääomasta siirretty osuus.

### Arvonmuutosrahasto

Arvonmuutosrahasto sisältää myytävissä olevien sijoitusten käyppien arvojen muutokset.

### Muuntoerot

Muuntoerot-rahasto sisältää ulkomaisten yksikköjen tilinpäätösten muuntamisesta syntyneet muuntoerot sekä muuntoerot emoyhtiön pitkäaikaisista saamisista konsernin ulkomaisilta tytäryhtiöiltä.

## Omat osakkeet

Omiin osakkeisiin sisältyy emoyhtiön hallussa olevien 69 600 oman osakkeen hankintameno. Osakkeiden hankintahinta oli 221 tuhatta euroa, ja se esitetään oman pääoman vähennyksenä.

## Konsernin jakokelpoiset varat

Konsernin jakokelpoiset varat 31.12.2005 olivat yhteensä 6,22 miljoonaa euroa:

Kertyneet voittovarot	6 545
Poistoeron oman pääoman osuus	-104
Omat osakkeet	-221
	<hr/>
	6 220

Jakokelpoisten varojen laskenta perustuu IFRS-taseeseen ja suomalaisen lainsäädäntöön.

## 20. Osakeperusteiset maksut

Ylimääräinen yhtiökokous 16.5.2000 ja varsinainen yhtiökokous 21.3.2002 valtuuttivat hallituksen päättämään optio-oikeuksien antamisesta yhtiön ja sen tytäryhtiöiden henkilökuntaan kuuluville. Optiotodistuksia annettiin yhteensä enintään 1 500 000 kappaletta, jotka oli jaettu neljään 375 000 kappaleen erään.

Kukin optiotodistus oikeutti sen haltijan merkitsemään yhden osakkeen, jonka nimellisarvo oli 0,03 euroa. Osakkeiden merkintäaika päättyi kaikilla optiotodistuksilla 31.10.2005, mutta niillä ei merkitty Tekla Oyj:n osakkeita.

## 21. Eläkeveloitteet

Joulukuussa 2004 Sosiaali- ja terveysministeriö hyväksyi Suomen työeläkejärjestelmän (TEL) työkyvyttömyyseläkevastuiden laskentaperusteisiin muutoksia, jotka astuivat voimaan 1.1.2006. Uuden käytännön mukaan TEL:n työkyvyttömyysosa käsitellään maksuperusteisena järjestelmänä IFRS-tilinpäätöksissä. Tämän muutoksen takia Tekla on tulouttanut vuosien 2004 ja 2005 aikana aiemmin tekemänsä varauksen ja kirjannut 72 tuhannen euron kertaluonteisen erän vuoden 2005 liikevoittoon (468 tuhatta euroa vuonna 2004).

Tekla konsernin ulkomaisissa tytäryhtiöissä eläkkeet hoidetaan paikallisten, pääasiassa maksuperusteisten eläkejärjestelmien mukaisesti.

Yllä mainittujen laskentaperusteiden muutosten astuttua voimaan vuoden 2006 alusta konsernin olennaiset eläkejärjestelyt tulkitaan maksuperusteisiksi.

	2005	2004
Rahastoimattomien veloitteiden nykyarvo	0	87
Rahastoitujen veloitteiden nykyarvo	0	0
Järjestelyyn kuuluvien varojen käypä arvo	0	0
Alikate	0	87
Kirjaamattomat vakuutusmatemaattiset tappiot	0	0
Kirjaamattomat takautuvaan työsuoritukseen perustuvat menot	0	0
<b>Etuspohjainen eläkevelka vuoden lopussa</b>	<b>0</b>	<b>87</b>

## 22. Varaukset

	Tappiolliset sopimukset	Eläke- varaukset	Yhteensä
<b>1.1.2005</b>	<b>500</b>	<b>221</b>	<b>721</b>
Varausten lisäykset	100	0	100
Käytetyt varaukset	0	-58	-58
Käyttämättömien varausten peruutukset	0	-83	-83
<b>31.12.2005</b>	<b>600</b>	<b>80</b>	<b>680</b>
Varausten pitkäaikainen osuus	440	52	492

### Tappiolliset sopimukset

Konsernilla on ei-purettavissa oleva vuokrasopimus rakennukseen, jota konserni ei enää hyödynnä liiketoiminnassaan. Konserni on pystynyt vuokraamaan osan liiketiloista edelleen, mutta sopimuksista saatava vuokratuotto ei kata konsernin maksamia vuokratuloja. Tappiollisista sopimuksista tehty varaus perustuu arvioon jäljellä olevana vuokra-aikana syntyvästä nettotappiosta. Varaus käytetään kokonaan vuokrasopimuksen jäljellä olevana vuokra-aikana, joka päättyy 30.9.2009.

### Eläkevaraukset

Eläkevaraukset muodostuvat vuonna 2003 irtisanotun henkilöstön työttömyyseläkevarauksista. Käyttämättömien varausten peruutukset johtuvat työttömyyseläkkeiden laskentaperusteiden muutoksista sekä Tekla Oyj:n vastuusuuden pientymisestä.



## 23. Korolliset velat

Konsernin korolliset velat koostuvat Teknologian kehittämiskeskuksen (Tekes) myöntämistä tuotekehityslainoista sekä rahoitusleasingveloista rahoitusyhtiöille. Velkojen tasearvot vastaavat velkojen käyviä arvoja.

	2005	2004
Pitkäaikaiset		
Muut velat	606	1 197
Rahoitusleasingvelat	84	69
<b>Yhteensä</b>	<b>690</b>	<b>1 266</b>
Lyhytaikaiset		
Muut velat	591	374
Rahoitusleasingvelat	58	118
<b>Yhteensä</b>	<b>649</b>	<b>492</b>

Tuotekehityslainojen lainaehdot rajoittavat velan käyttöä muihin tarkoituksiin kuin tutkimus- ja tuotekehitystyön edistämiseen. Tekla Oyj on sitoutunut suorittamaan lainoista koron, joka on kolme prosenttia alempi kuin kulloinkin voimassa oleva Suomen Pankin peruskorko, kuitenkin vähintään yksi prosentti. Lainojen takaisinmaksuvastuusta voidaan poiketa erillishakemuksesta vain, mikäli projekti ei johda taloudellisesti kannattavaan liiketoimintaan tai mikäli lainansaaja oleellisesti epäonnistuu projektisuunnitelmissa esitettyjen teknologisten tavoitteiden saavuttamisessa.

### Pitkäaikaiset velat erääntyvät seuraavasti:

	2005	2004
2006	-	660
2007	473	389
2008	217	217
<b>Yhteensä</b>	<b>690</b>	<b>1 266</b>

### Korolliset pitkäaikaiset velat jakautuvat valuutoittain seuraavasti:

	2005
EUR	606
SEK	84

### Korolliset lyhytaikaiset velat jakautuvat valuutoittain seuraavasti:

	2005
EUR	627
SEK	22

### Korollisten pitkäaikaisten velkojen efektiivisten korkokantojen painotetut keskiarvot 31.12.2005 olivat:

	2005
Muut velat	1,00 %
Rahoitusleasingvelat	5,46 %

**Korollisten lyhytaikaisten velkojen efektiivisten korkokantojen painotetut keskiarvot 31.12.2005 olivat:**  
**2005**

Muut velat	1,00 %
Rahoitusleasingvelat	2,08 %

**Rahoitusleasingvelkojen erääntymisajat:**

Rahoitusleasingvelat - vähimmäisvuokrien kokonaismäärä	2005	2004
Yhden vuoden kuluessa	64	141
Yli vuoden kuluessa ja enintään viiden vuoden kuluttua	104	52
Yli viiden vuoden kuluttua	0	0
<b>Yhteensä</b>	<b>168</b>	<b>193</b>

Rahoitusleasingvelat - vähimmäisvuokrien nykyarvo

Yhden vuoden kuluessa	58	118
Yli vuoden kuluessa ja enintään viiden vuoden kuluttua	84	69
Yli viiden vuoden kuluttua	0	0
<b>Yhteensä</b>	<b>142</b>	<b>187</b>

Tulevaisuudessa kertyvät rahoituskulut	26	6
--	----	---

**24. Ostovelat ja muut velat**

	2005	2004
Saadut ennakot	412	411
Ostovelat	678	771
Muut velat	1 499	1 784
Siirtovelat		
Palkat ja henkilösivukulut	3 391	2 067
Myyntin jaksotukset	2 748	1 729
Osatuloutusvelat	81	0
Käypään arvoon tulosvaikutteisesti kirjatut rahoitusvarat	43	0
Muut erät	494	397
<b>Yhteensä</b>	<b>6 757</b>	<b>4 193</b>
<b>Yhteensä</b>	<b>9 346</b>	<b>7 159</b>

Erä 'muut velat' koostuu ennakonpidätys-, alv- ja muista korottomista lyhytaikaisista veloista. Vuonna 2004 erään sisältyi CIS-liiketoimintakaupasta johtuvia lyhytaikaisia velkoja yhteensä 677 tuhatta euroa.

**Käypään arvoon tulosvaikutteisesti kirjatut rahoitusvarat**

Käypään arvoon tulosvaikutteisesti kirjatut rahoitusvarat muodostuvat johdannaisista. Konserni solmii valuuttajohdannaispimuksia suojataksaan todennäköisten myyntisopimusten valuuttakurssiriskiä. Valuutta-terminisopimukset ja valuuttaoptiot kirjataan käypään arvoon tulosvaikutteisesti. Valuuttajohdannaisilla on suojattu US-dollarimääräinen myynti.

## 25. Muut vuokrasopimukset

### Konserni vuokralle ottajana

Ei-purettavissa olevien muiden vuokrasopimusten perusteella maksettavat vähimmäisvuokrat:

	2005	2004
Toimitilat		
Yhden vuoden kuluessa	1 665	1 930
Yli vuoden kuluessa ja enintään viiden vuoden kuluttua	2 698	3 712
Yli viiden vuoden kuluttua	146	0
<b>Yhteensä</b>	<b>4 509</b>	<b>5 642</b>
Muut		
Yhden vuoden kuluessa	439	409
Yli vuoden kuluessa ja enintään viiden vuoden kuluttua	416	455
Yli viiden vuoden kuluttua	0	0
<b>Yhteensä</b>	<b>855</b>	<b>864</b>

Nykyisten toimitilojensa osalta Tekla Oyj:lla on sovitun vuokra-ajan jälkeen oikeus jatkaa vuokrasuhdetta entisin ehdoin kolmella vuodella, mikäli se ilmoittaa asiasta vuokrantantajalle sovittuun määräaikaan mennessä.

Suurin osa ryhmän 'muut' vuokravastuista on peräisin autojen leasingvuokrista.

Vuoden 2005 tuloslaskelmaan sisältyy muiden vuokrasopimusten perusteella suoritettuja vuokramenoja 2,5 miljoonaa euroa (2,9 miljoonaa euroa vuonna 2004).

Konserni on edelleenvuokrannut vanhat toimistotilansa. Näihin rakennuksiin kohdistuvien vähimmäisvuokrien määrä oli 426 tuhatta euroa vuonna 2005 (426 tuhatta euroa vuonna 2004). Tehtyjen edelleenvuokrasopimusten vähimmäisvuokrat olivat 130 tuhatta euroa vuonna 2005 (13 tuhatta euroa vuonna 2004). Konsernilla on 600 tuhannen euron varaus näihin sopimuksiin liittyen (liitetieto 22).

### Konserni vuokralle antajana

Ei-purettavissa olevien muiden vuokrasopimusten perusteella saatavat vähimmäisvuokrat:

	2005	2004
Yhden vuoden kuluessa	282	63
Yli vuoden kuluessa ja enintään viiden vuoden kuluttua	684	228
Yli viiden vuoden kuluttua	0	0
<b>Yhteensä</b>	<b>966</b>	<b>291</b>

## 26. Vastuositoumukset

<b>Omasta puolesta annetut vakuudet</b>	<b>2005</b>	<b>2004</b>
Annetut yritysikiinnitykset (pankkitakauslimiitin vakuutena)	505	505
Pantatut rahavarat	32	8
<b>Muut vastuositoumukset</b>		
Takaukset	264	296
<b>Yhteensä</b>	<b>801</b>	<b>809</b>

Teknologian kehittämiskeskuksen (Tekes) myöntämiin tuotekehitysavustuksiin sisältyy takaisinmaksuvastuu vain, mikäli avustusta on saatu virheellisesti, liikaa tai ilmeisen perusteettomasti, tai mikäli avustusta on käytetty olennaisesti muuhun kuin myönnettyyn tarkoitukseen.

## 27. Lähipiiritapahtumat

### Konsernin tytär- ja emoyhtiösuhteet

<b>Yhtiö</b>	<b>Kotimaa</b>	<b>Omistus- osuus (%)</b>	<b>Osuus äänivallasta (%)</b>
Tekla-konsernin emoyhtiö Tekla Oyj	Suomi	-	-
Tekla-konsernin tytäryhtiöt			
Tekla Software (Shanghai) Ltd. Co.	Kiina	100	100
Tekla Sarl	Ranska	100	100
Tekla GmbH	Saksa	100	100
Tekla K.K.	Japani	100	100
Tekla (M) Sdn Bhd	Malesia	100	100
Tekla AS	Norja	100	100
Tekla Software AB	Ruotsi	100	100
Tekla (UK) Limited	Englanti	100	100
Tekla Inc.	Yhdysvallat	100	100

Tekla Oyj:n suurin omistaja on Gerako Oy, jonka alakonserni Tekla-konserni on. Gerako Oy omisti 31.12.2005 Tekla Oyj:stä 50,53 % ja sen kotimaa on Suomi.

#### Lähipiirin kanssa toteutuneet liiketapahtumat

	2005	2004
Tavaroiden ja palveluiden ostot ja myynnit		
Gerako Oy		
palveluiden ostot	46	33
Avoimet saldot palveluiden ostoista		
Gerako Oy		
ostovelka	5	5

Lähipiiriliiketoimissa toteutuneet ehdot vastaavat riippumattomien osapuolten välisissä liiketoimissa noudatettavia ehtoja.

#### Johdon työsuhde-etuudet \*

	2005	2004
Palkat ja muut lyhytaikaiset työsuhde-etuudet	1 232	1 204
Irtisanomisen yhteydessä suoritettavat etuudet	177	173
Työsuhteen päättymisen jälkeiset etuudet	72	8

\* Johdolla tarkoitetaan tässä Tekla Oyj:n johtoryhmän jäseniä ja liiketoiminta-alueiden johtajia.

## 28. Rahoitusriskien hallinta

### Valuuttariski

Konsernin kansainvälisestä liiketoiminnasta johtuvia valuuttariskejä hallitaan suojaamalla USD-määräinen nettomaksuvirta. Siitä huolimatta, että suojaussuhteet täyttävät konsernin riskienhallinnan asettamat tehokkaan suojauksen vaatimukset, ne eivät kaikilta osin täytä IAS 39:n mukaisia suojauslaskennan vaatimuksia. Konserni solmii valuuttatermiinisopimuksia suojataksaan todennäköisten myyntisopimusten valuuttakurssiriskiä. Valuuttatermiinisopimusten voitot ja tappiot kirjataan tulosvaikutteisesti joka tilinpäätöksessä. Termiinisopimukset ovat yleensä korkeintaan vuoden pituisia.

Valuuttakurssiriskiä, joka aiheutuu sijoituksesta ulkomaisiin yksiköihin, ei suojata, ja se sisältyy konsernin nettovaluuttaposition konsernin riskienhallintapolitiikan mukaisesti.

### Likviditeettiriski

Yhtiön likvidien varojen sijoittaminen hoidetaan hallituksen päättämien periaatteiden mukaan lähes riskittömiin sijoitustodistuksiin, joukkovelkakirjoihin ja vastaaviin arvopapereihin.

Maksuvalmiusriski on hyvin alhainen johtuen yhtiön suurehkoista likvideistä varoista.

### Luottoriski

Yhtiön myynti- ja muihin saamisiin liittyviä luottoriskejä minimoidaan lyhyillä maksuehdoilla, tehokkailla perintätoimilla ja huomioimalla vastapuolen luottokelpoisuus.

Sijoitustoimintaan ja johdannaissopimusvastapuoliin liittyvä luottoriski on alhainen, koska konsernin riskienhallintapolitiikan mukaan vastapuolen luottokelpoisuuden tulee olla korkea.

### Korkoriski

Konsernilla ei ole merkittäviä velkaeriä. Korkoriskille alttiita eriä ovat yhtiön pitkäaikaisiin tuotekehityslainoihin liittyvä käyvän arvon korkoriski, joka on suhteellisen alhainen. Myytävissä olevien sijoitusten korkoriski on myöskin alhainen, koska sijoitukset ovat maturiteetiltaan pääosin lyhyehköjä.

Konserni voi ottaa kiinteäkorkoista tai vaihtuvakorkoista lainaa.

Konsernin taserakenteen vuoksi korkoriskin hallinta keskittyy sijoitusomaisuuteen. Konsernin tulos ja liiketoiminnan rahavirta ovat olennaisilta osin riippumattomia markkinakorkojen vaihteluista.

## 29. Tilinpäätöspäivän jälkeiset tapahtumat

Gerako Oy:n osuus Teklan Oyj:n äänimäärästä ja osakepääomasta alitti 50 prosenttia 27.1.2006 tehdyn osakemyynnin seurauksena.

Gerako Oy omisti osakemyynnin jälkeen osakkeita seuraavasti:

Osakkeita	Osuus osake- pääomasta ja	
	Kpl-määrä	äänistä
	8 596 020	38,06 %

Liputusilmoituksen 31.1.2006 mukaan Fidelityn rahastot ostivat 10 prosenttia Teklan osakkeista.

Yhtiön johdolla ei ole tiedossa muita sellaisia olennaisia tilinpäätöspäivän jälkeisiä tapahtumia, jotka olisivat vaikuttaneet tilinpäätöksen tietoihin.

## 30. Siirtyminen IFRS-tilinpäätökseen

Kuten liitetietojen kohdassa Laatomisperiaatteet on todettu, tämä on Tekla-konsernin ensimmäinen IFRS-periaatteiden mukaisesti laadittu tilinpäätös. Ennen IFRS-standardien käyttöönottoa Tekla-konsernin tilinpäätökset on laadittu suomalaisen tilinpäätösnormiston mukaisesti.

Siirtyminen IFRS-tilinpäätökseen on muuttanut tilinpäätöslaskelmia, niiden liitetietoja sekä laatimisperiaatteita verrattuna aikaisempiin tilinpäätöksiin. Liitetietojen kohdassa Tilinpäätöksen laatimisperiaatteet esitetyt periaatteita on sovellettu laadittaessa 31.12.2005 päättyneen tilikauden tilinpäätös, vertailuluvut 31.12.2004 päättyneeltä tilikaudelta sekä avaava IFRS-tase 1.1.2004.

Jäljempänä esitetyt täsmäytyslaskelmat ja selostukset kuvaavat IFRS-tilinpäätöksen eroja verrattuna suomalaiseen tilinpäätösnormistoon (Finnish Accounting Standards, FAS) vuodelta 2004 sekä IFRS-standardeihin siirtymispäivältä 1.1.2004.

### Oman pääoman täsmäytyslaskelma 1.1.2004 ja 31.12.2004

Milj. euroa	Lisätieto	1.1. 2004	31.12. 2004
<b>Oma pääoma FAS:n mukaan</b>		24,30	23,44
IFRS:ään siirtymisen vaikutukset			
IAS 19 Työsuhde-etuudet	1	-0,54	-0,09
IAS 16 Aineelliset käyttöomaisuus- hyödykkeet	2	-0,33	-0,22
IFRS 3 Liiketoimintojen yhdistäminen			
Liiketarvopoistojen peruuttaminen	3		0,09
IAS 12 Tuloverot	4	0,27	0,69
IAS 32 Omat osakkeet	5	-0,13	-0,12
IAS 39 Rahoitusinstrumentit	6	0,01	
IAS 17 Vuokrasopimukset	7	-0,01	
<b>Oma pääoma IFRS:n mukaan</b>		23,57	23,79

### Tilikauden tuloksen täsmäytyslaskelma

Milj. euroa Lisätieto 1.1.-31.12.2004

<b>Tilikauden tulos FAS:n mukaan</b>		-1,09
IAS 19 Työsuhde-etuudet	1	0,45
IAS 16 Aineelliset käyttöomaisuus- hyödykkeet	2	0,11
IFRS 3 Liiketoimintojen yhdistäminen Liikearvopoistojen peruuttaminen	3	0,09
IAS 12 Tuloverot	4	0,42
IAS 39 Rahoitusinstrumentit	6	-0,01
<b>Tilikauden tulos IFRS:n mukaan</b>		-0,03

### Konsernitase

Milj. euroa	Lisätieto	FAS 31.12. 2003	IFRS:ään siirtymisen vaikutus	IFRS 1.1. 2004	FAS 31.12. 2004	IFRS:ään siirtymisen vaikutus	IFRS 31.12. 2004
<b>Varat</b>							
<b>Pitkäaikaiset varat</b>							
Aineelliset käyttöomaisuushyödykkeet	2,7	1,55	0,92	2,47	1,31	0,40	1,71
Liikearvo	3	8,22		8,22	0,01	0,09	0,10
Muut aineettomat hyödykkeet	2	1,47	-0,65	0,82	1,03	-0,43	0,60
Muut rahoitusvarat	6					2,00	2,00
Saamiset					0,02		0,02
Laskennalliset verosaamiset	4	0,62	0,27	0,89	1,19	0,69	1,88
Pitkäaikaiset varat yhteensä		11,86	0,54	12,40	3,56	2,75	6,31
<b>Lyhytaikaiset varat</b>							
Vaihto-omaisuus		0,12		0,12	0,24		0,24
Myyntisaamiset ja muut saamiset	6	9,31	-0,11	9,20	6,57	-0,06	6,51
Kauden verotettavaan tulokseen perustuvat verosaamiset			0,06	0,06	0,00		0,00
Muut rahoitusvarat	5,6	10,60	-0,08	10,52	18,44	-2,07	16,37
Rahavarat		3,82		3,82	4,10		4,10
Lyhytaikaiset varat yhteensä		23,85	-0,13	23,72	29,35	-2,13	27,22
<b>Varat yhteensä</b>		<b>35,71</b>	<b>0,41</b>	<b>36,12</b>	<b>32,91</b>	<b>0,62</b>	<b>33,53</b>



Milj. euroa	Lisätieto	FAS 31.12. 2003	IFRS:ään siirtymisen vaikutus	IFRS 1.1. 2004	FAS 31.12. 2004	IFRS:ään siirtymisen vaikutus	IFRS 31.12. 2004
<b>Oma pääoma ja velat</b>							
<b>Oma pääoma</b>							
		0,68		0,68	0,68		0,68
		31,68		31,68	21,44		21,44
	6	1,16	0,05	1,21	1,23	0,07	1,30
	5	0,13	-0,35	-0,22	0,13	-0,35	-0,22
		-9,35	-0,43	-9,78	-0,04	0,63	0,59
		24,30	-0,73	23,57	23,44	0,35	23,79
<b>Pitkäaikaiset velat</b>							
	1		0,54	0,54		0,09	0,09
		0,72		0,72	0,72		0,72
	7	1,53	0,23	1,76	1,20	0,06	1,26
		2,25	0,77	3,02	1,92	0,15	2,07
<b>Lyhytaikaiset velat</b>							
		8,66	-0,01	8,65	7,18	-0,02	7,16
			0,01	0,01		0,02	0,02
	7	0,50	0,37	0,87	0,37	0,12	0,49
		9,16	0,37	9,53	7,55	0,12	7,67
		11,41	1,14	12,55	9,47	0,27	9,74
		35,71	0,41	36,12	32,91	0,62	33,53

### Konsernin tuloslaskelma 1.1–31.12.2004

Milj. euroa	Lisätieto	FAS 1.1.– 31.12.2004	IFRS:ään siirtymisen vaikutus	IFRS 1.1.– 31.12.2004
Liikevaihto		37,89		37,89
Liiketoiminnan muut tuotot *		0,51		0,51
Valmiiden ja keskeneräisten töiden varastojen muutos		0,12		0,12
Aineiden ja tarvikkeiden käyttö		-2,43		-2,43
Työsuhde-etuuksista aiheutuvat kulut	1,8	-21,45	-0,08	-21,53
Poistot ja arvonalentumiset	2,3,7	-1,99	0,39	-1,60
Liiketoiminnan muut kulut *	3,7	-11,59	0,87	-10,72
Tappio myydyn toiminnon myynnistä *	3	-2,53	-0,51	-3,04
Liiketulos		-1,47	0,67	-0,80
% liikevaihdosta		-3,88		-2,11
Rahoituskulut (netto)	6,7	-0,13	-0,03	-0,16
Tulos ennen veroja		-1,60	0,64	-0,96
% liikevaihdosta		-4,22		-2,53
Tuloverot	4	0,51	0,42	0,93
Tilikauden tulos		-1,09	1,06	-0,03
Osakekohtainen tulos				
Laimentamaton tulos/osake (EPS), EUR		-0,05		0,00
Laimennusvaikutuksella oikaistu tulos/osake (EPS), EUR		-0,05		0,00

\* Liiketoiminnan myyntitappion kohdistumista liiketoiminnan muihin tuottoihin ja kuluihin on tarkistettu vuoden 2004 FAS:n mukaisten tietojen osalta. Muutokset eivät vaikuta myyntitappion määrään tai liiketulokseen.

**Konsernin rahavirtalaskelma**

Milj. euroa	FAS 1.1.- 31.12.2004	IFRS:ään siirtymisen vaikutus	IFRS 1.1.- 31.12.2004	
Liiketoiminnan nettorahavirta	4,04	0,05	4,09	
Investointien rahavirrat:				
Investoinnit	-0,87		-0,87	
Aineellisten ja aineettomien hyödykkeiden ja myydyn toiminnon myynti	5,40	0,10	5,50	
Myytävissä olevien sijoitusten rahavirta	6	-8,36	-8,36	
Investointien nettorahavirta	4,53	-8,26	-3,73	
Rahoituksen rahavirrat:				
Lainojen nostot	0,05		0,05	
Lainojen takaisinmaksut	-0,50	-0,42	-0,92	
Rahoituksen nettorahavirta	-0,45	-0,42	-0,87	
Rahavarojen muutos	8,12	-8,63	-0,51	
Rahavarat tilikauden alussa	6	14,24	-9,63	4,61
Rahavarat tilikauden lopussa		22,36	-18,26	4,10

**Tunnuslukuja**

	FAS 31.12. 2004	IFRS 31.12. 2004
Oma pääoma/osake, EUR	1,04	1,06
Korollinen vieras pääoma	1,57	1,76
Omavaraisuusaste, %	72,00	71,80
Nettovelkaantumisaste, %	-89,20	-78,50
Sijoitetun pääoman tuotto, %	-5,80	-3,20
Oman pääoman tuotto, %	-4,60	-0,10
Bruttoinvestoinnit, MEUR	0,84	0,84
% liikevaihdosta	2,22	2,22

Tunnuslukujen laskentakaavoissa ei ole muutoksia.

## Lisätiedot oman pääoman 1.1.2004 ja 31.12.2004 sekä tilikauden 1.1.-31.12.2004 tuloksen täsmäytyslaskelmiin

### 1. Eläkevastuut

Konserniyhtiöiden eläkejärjestelyt noudattavat eri maiden paikallisia sääntöjä ja käytäntöjä. Suurin osa eläkejärjestelyistä luokitellaan maksupohjaisiksi. Eläkejärjestelyt raportoidaan noudattaen IAS 19 (Työsuhde-etuudet) –standardin periaatteita.

Suomen TEL-eläkevakuutukset on siirtymävaiheessa käsitelty työkyvyttömyysvakuutuksen osalta etuusperusteisena eläkejärjestelyinä. Sen vakuutusmatemaattisesti laskettu 0,54 miljoonan euron suuruisen vastuu on kirjattu siirtymähetken taseeseen. Eläkejärjestelmään joulukuussa 2004 tulleiden muutosten seurauksena TEL:n työkyvyttömyysosa käsitellään maksuperusteisena järjestelmänä IFRS-tilinpäätöksissä. Tämän muutoksen aiheuttama eläkevastuun vähennys sisältyy vuoden 2004 viimeisen neljänneksen tuloslaskelmaan kertaluonteisena tuottoeränä. Tuloutuksen määrä on 0,47 miljoonaa euroa. IFRS-taseessa 31.12.2004 työkyvyttömyyseläkevastuun määrä on 0,07 miljoonaa euroa.

### 2. Aineelliset ja aineettomat hyödykkeet

IAS 16:n mukaan on tarkennettu aineettomien ja aineellisten hyödykkeiden jakoa siirtämällä vuokrahuoneistojen peruseräparannukset aineettomista hyödykkeistä aineellisiin käyttöomaisuushyödykkeisiin. Lisäksi aineettomien hyödykkeiden IFRS-tasearvoa vähentää kuluksi kirjattu tuotekehitysprojektiin liittyvä ohjelmistomeno, joka FAS:n mukaisessa taseessa on aktivoitu. Muutos parantaa vuoden 2004 tulosta ennen veroja 0,11 miljoonaa euroa.

Tutkimusmenot kirjataan syntymiskauden kuluksi. Normaalia tuotekehitystoiminnasta ei tällä hetkellä ole erotettavissa ja yksilöitävissä sellaisia IAS 38-standardin mukaisia kehittämiskuluja, jotka tulisi merkitä taseeseen..

### 3. Liikearvo

IFRS 3 –standardin mukaan liikearvoa ei enää poisteta suunnitelman mukaisin poistoin vaan mahdollista arvonalentumista arvioidaan IAS 36:n mukaisesti vuosittain tehtävällä arvonalentumistestillä. Muutos parantaa vuoden 2004 tulosta ennen veroja 0,09 miljoonaa euroa.

Energia- ja kunta-alan asiakastietojärjestelmien liiketoiminnot myytiin syksyllä 2004. Toimintojen myynnistä aiheutunut tappio kasvaa IFRS:n mukaan laskettuna FAS:n liikearvopoistojen verran. Myydyin toiminnon liikearvopoistojen ja myyntitappion kokonaisvaikutus tilikauden tulokseen on kuitenkin sama sekä IFRS:n että FAS:n mukaan.

### 4. Tuloverot

Tuloveroihin sisältyvät konserniyhtiöiden tilikauden tuloksia vastaavat verot (lasketaan kunkin yhtiön kotipaikan verolainsäädännön perusteella) ja väliaikaisista eroista lasketut laskennallisten verojen muutokset.

Emoyhtiön verotuksellisista tappioista on kirjattu laskennallista verosaamista 0,62 miljoonaa euroa. Tytäryhtiöistä ei ole kirjattu laskennallisia verosaamia, koska tytäryhtiöiden tuloskehitys ei ole sitä vielä mahdollistanut.

Vuoden 2004 laskennallisiin verosaamisiin sisältyy muiden IFRS-oikaisujen verovaikutusta 0,07 miljoonaa euroa.

## **5. Omat osakkeet**

Suomalaisen tilinpäätöskäytännön mukaan omat osakkeet on esitetty taseen pysyvien vastaavien sijoituksissa hankintahintaansa tai sitä alempaan käypään arvoon ja erillisenä oman pääoman eränä. IFRS-taseessa omat osakkeet on vähennetty omasta pääomasta hankintahintaansa.

## **6. Rahavarat**

Likvideihin varoihin sisältyvät käteinen raha ja pankkitilit. Rahoitusarvopaperit on luokiteltu myytävissä olevaksi rahoitusvaroiksi, ne on arvostettu käypään arvoon ja muutos on kirjattu oman pääoman arvonmuutosrahastoon. Rahoitusarvopaperit esitetään rahavirtalaskelmassa investointien rahavirroissa.

## **7. Leasing**

Rahoitusleasingsopimukset merkitään taseeseen varoiksi ja veloiksi määrällä, joka on yhtä suuri kuin vuokratun hyödykkeen käypä arvo sopimuksen alkamisajankohtana. Rahoitusleasing aiheuttaa kullakin tilikaudella kirjattavan suunnitelman mukaisen poiston ja rahoituskulun.

## **8. Työsuhde-etuuksista aiheutuvat kulut**

Työsuhde-etuuksista aiheutuvat kulut sisältävät mm. kulut henkilöstölle muutoin kuin rahana annettavista etuuksista, jotka suomalaisen tilinpäätöskäytännön mukaan ovat sisältyneet liiketoiminnan muihin kuluihin.

**EMOYHTIÖN TULOSLASKELMA, FAS 1.1.2005–31.12.2005**

1000 euroa	2005	2004
<b>Liikevaihto</b>	<b>29 600</b>	<b>31 615</b>
Valmiiden ja keskeneräisten tuotteiden varastojen lisäys (+) / vähennys (-)	-208	125
Liiketoiminnan muut tuotot	1 057	1 271
Materiaalit ja palvelut	-1 903	-2 843
Henkilöstökulut	-13 710	-16 115
Poistot ja arvonalentumiset	-883	-1 590
Liiketoiminnan muut kulut	-6 409	-14 451
<b>Liikevoitto (-tappio)</b>	<b>7 544</b>	<b>-1 988</b>
Rahoitustuotot ja -kulut	940	-222
<b>Voitto (tappio) ennen satunnaisia eriä</b>	<b>8 484</b>	<b>-2 210</b>
<b>Voitto (tappio) ennen tilinpäätössiirtoja ja veroja</b>	<b>8 484</b>	<b>-2 210</b>
Tilinpäätössiirrot	62	2 049
Tuloverot	-2	-4
<b>Tilikauden voitto (tappio)</b>	<b>8 544</b>	<b>-165</b>

## EMOYHTIÖN TASE, FAS 31.12.2005

1000 euroa	2005	2004
<b>VASTAAVAA</b>		
<b>Pysyvät vastaavat</b>		
Aineettomat hyödykkeet	1 028	970
Aineelliset hyödykkeet	981	1 028
Sijoitukset	3 277	2 563
<b>Pysyvät vastaavat yhteensä</b>	<b>5 286</b>	<b>4 561</b>
<b>Vaihtuvat vastaavat</b>		
Vaihto-omaisuus	33	241
Pitkäaikaiset saamiset		21
Lyhytaikaiset saamiset	9 604	6 570
Rahoitusarvopaperit	11 620	18 261
Rahat ja pankkisaamiset	993	1 061
<b>Vaihtuvat vastaavat yhteensä</b>	<b>22 250</b>	<b>26 154</b>
<b>VASTAAVAA YHTEENSÄ</b>	<b>27 536</b>	<b>30 715</b>
<b>VASTATTAVAA</b>		
<b>Oma pääoma</b>		
Osakepääoma	678	678
Ylikurssirahasto	8 893	21 442
Omien osakkeiden rahasto	221	130
Vararahasto	1 323	1 323
Tilikauden voitto (tappio)	8 544	-165
<b>Oma pääoma yhteensä</b>	<b>19 659</b>	<b>23 408</b>
<b>Tilinpäätössiirtojen kertymä</b>	<b>141</b>	<b>202</b>
<b>Pakolliset varaukset</b>	<b>679</b>	<b>721</b>
<b>Vieras pääoma</b>		
Pitkäaikainen vieras pääoma	606	1 197
Lyhytaikainen vieras pääoma	6 451	5 187
<b>Vieras pääoma yhteensä</b>	<b>7 057</b>	<b>6 384</b>
<b>VASTATTAVAA YHTEENSÄ</b>	<b>27 536</b>	<b>30 715</b>

## EMOYHTIÖN RAHOITUSLASKELMA, FAS 1.1.-31.12.2005

1000 euroa	2005	2004
<b>Liiketoiminnan rahavirta:</b>		
Voitto (tappio) ennen satunnaisia eriä	8 484	-2 210
Oikaisut:		
Suunnitelman mukaiset poistot	883	1 590
Muut tuotot ja kulut, joihin ei liity maksua	142	2 603
Rahoitustuotot ja -kulut	-940	222
Muut oikaisut	-20	2 852
Rahavirta ennen käyttöpääoman muutosta	8 549	5 057
Käyttöpääoman muutos:		
Lyhytaikaisten korottomien liikesaamisten lisäys (-) / vähennys (+)	-3 532	-336
Vaihto-omaisuuden lisäys (-) / vähennys (+)	208	-125
Lyhytaikaisten korottomien velkojen lisäys (+) / vähennys (-)	1 046	-1 647
Liiketoiminnan rahavirta ennen rahoituseriä ja veroja	6 271	2 949
Maksetut korot ja maksut muista rahoituskuluista	-13	-20
Saadut osingot liiketoiminnasta	156	195
Saadut korot liiketoiminnasta	522	388
Muut rahoitustuotot ja -kulut	308	-264
Maksetut välittömät verot	-2	-11
Rahavirta ennen satunnaisia eriä	7 242	3 237
<b>Liiketoiminnan rahavirta (A)</b>	<b>7 242</b>	<b>3 237</b>
<b>Investointien rahavirta:</b>		
Investoinnit aineellisiin ja aineettomiin hyödykkeisiin	-900	-664
Aineellisten ja aineettomien hyödykkeiden luovutustulot	7	4 804
Lainasaamisten lisäys (-) / vähennys (+)	0	-21
Investoinnit muihin sijoituksiin	-300	0
<b>Investointien rahavirta (B)</b>	<b>-1 193</b>	<b>4 119</b>
<b>Rahoituksen rahavirta:</b>		
Pääoman palautus	-12 384	0
Pitkäaikaisten lainojen nostot	0	46
Pitkäaikaisten lainojen takaisinmaksut	-374	-495
<b>Rahoituksen rahavirta (C)</b>	<b>-12 758</b>	<b>-449</b>
<b>Rahavarojen (A+B+C) lisäys (+) / vähennys (-)</b>	<b>-6 709</b>	<b>6 907</b>
Rahavarat tilikauden alussa	19 322	12 415
<b>Rahavarat tilikauden lopussa</b>	<b>12 613</b>	<b>19 322</b>



## TUNNUSLUKIJEN LASKENTAKAAVAT

Omavaraisuusaste, % =	$\frac{\text{Oma pääoma}}{\text{Taseen loppusumma} - \text{Saadut ennakot}}$	* 100
Nettovelkaantumisaste, % =	$\frac{\text{Korolliset velat} - \text{Rahat ja pankkisaamiset}}{\text{Oma pääoma}}$	* 100
Sijoitetun pääoman tuotto, % =	$\frac{\text{Tulos ennen satunnaiseriä} + \text{Rahoituskulut}}{\text{Taseen loppusumma} - \text{Korottomat velat}} \cdot 100$ <p>(vuoden keskiarvo)</p>	* 100
Oman pääoman tuotto, % =	$\frac{\text{Tulos ennen satunnaiseriä} - \text{Verot}}{\text{Oma pääoma (vuoden keskiarvo)}} \cdot 100$	* 100
Tulos/osake =	$\frac{\text{Tulos ennen satunnaiseriä} - \text{Verot}}{\text{Osakkeiden keskimääräinen lukumäärä}}$	
Oma pääoma/osake =	$\frac{\text{Oma pääoma}}{\text{Osakkeiden lukumäärä kauden lopussa}}$	
Osinko/tulos, % =	$\frac{\text{Osinko/osake}}{\text{Tulos/osake}} \cdot 100$	
Efektiivinen osinkotuotto, % =	$\frac{\text{Osinko/osake}}{\text{Osakkeen pörssikurssi tilikauden lopussa}}$	* 100
Hinta/voitto =	$\frac{\text{Osakkeen pörssikurssi tilikauden lopussa}}{\text{Tulos/osake}}$	
Osakekannan markkina-arvo =	Osakkeiden lukumäärä kauden lopussa x viimeinen kaupantekokurssi	

# HALLITUKSEN ESITYS VOITONJAOSTA

Tekla Oyj:n hallitus ehdottaa 16.3.2006 kokoontuvalle varsinaiselle yhtiökokoukselle, että tilikaudelta 2005 jaettaisiin osinkona 0,12 euroa osakkeelta eli yhteensä 2 701 992 euroa. Yhtiön hallussa oleville omille osakkeille (69 600 kappaletta) ei makseta osinkoa.

Espoossa 16. päivänä helmikuuta 2006

Heikki Marttinen, puheenjohtaja

Pauli Heikkilä

Ari Kohonen, toimitusjohtaja

Esa Korvenmaa

Olli-Pekka Laine

Kaija Komulainen-Laakso

# TILINTARKASTUSKERTOMUS

## **Tekla Oyj:n osakkeenomistajille**

Olemme tarkastaneet Tekla Oyj:n kirjanpidon, tilinpäätöksen ja hallinnon tilikaudelta 1.1. – 31.12.2005. Hallitus ja toimitusjohtaja ovat laatineet toimintakertomuksen ja EU:ssa käyttöön hyväksytyjen kansainvälisten tilinpäätösstandardien (IFRS) mukaan laaditun konsernitilinpäätöksen sekä emoyhtiön Suomessa voimassa olevien määräysten mukaisesti laaditun tilinpäätöksen, joka sisältää emoyhtiön taseen, tuloslaskelman, rahoituslaskelman ja liitetiedot. Suorittamamme tarkastuksen perusteella annamme lausunnon konsernitilinpäätöksestä sekä emoyhtiön tilinpäätöksestä ja hallinnosta.

Tilintarkastus on suoritettu hyvän tilintarkastustavan mukaisesti. Kirjanpitoa sekä tilinpäätöksen laatimisperiaatteita, sisältöä ja esittämistapaa on tällöin tarkastettu riittävässä laajuudessa sen toteamiseksi, ettei tilinpäätös sisällä olennaisia virheitä tai puutteita. Hallinnon tarkastuksessa on selvitetty emoyhtiön hallituksen jäsenten sekä toimitusjohtajan toiminnan lainmukaisuutta osakeyhtiölain säännösten perusteella.

## **Konsernitilinpäätös**

Konsernitilinpäätös antaa EU:ssa käyttöön hyväksytyjen IFRS-standardien ja samalla kirjanpitolain tarkoittamalla tavalla oikeat ja riittävät tiedot konsernin toiminnan tuloksesta ja taloudellisesta asemasta.

Konsernitilinpäätös voidaan vahvistaa.

## **Emoyhtiön tilinpäätös ja hallinto**

Emoyhtiön tilinpäätös on laadittu kirjanpitolain sekä tilinpäätöksen laatimista koskevien muiden säännösten ja määräysten mukaisesti. Tilinpäätös antaa kirjanpitolaissa tarkoitetulla tavalla oikeat ja riittävät tiedot emoyhtiön toiminnan tuloksesta ja taloudellisesta asemasta. Tilinpäätös voidaan vahvistaa sekä vastuuvapaus myöntää emoyhtiön hallituksen jäsenille sekä toimitusjohtajalle tarkastamaltamme tilikaudelta. Hallituksen esitys voitonjakokelpoisten varojen käsittelystä on osakeyhtiölain mukainen.

Espoossa 1. päivänä maaliskuuta 2006

PricewaterhouseCoopers Oy

KHT-yhteisö

Jukka Ala-Mello

KHT

# HALLITUS

**Heikki Marttinen**

Tekla Oyj:n hallituksen puheenjohtaja  
Strategisen liikkeenjohdon konsultti



**Olli-Pekka Laine**

Tekla Oyj:n hallituksen varapuheenjohtaja  
Eläke-Tapiolan toimitusjohtaja



**Pauli Heikkilä**

Tekla Oyj:n hallituksen jäsen  
Finnvera Oyj:n toimitusjohtaja



**Ari Kohonen**

Tekla Oyj:n toimitusjohtaja ja hallituksen jäsen  
Gerako Oy:n hallituksen jäsen



**Esa Korvenmaa**

Tekla Oyj:n hallituksen jäsen  
senior vice president, TeliaSonera Finland Oyj



**Timo Keinänen**

Tekla Oyj:n hallituksen varajäsen  
Teklan talousjohtaja



**Kaija Komulainen-Laakso**

Tekla Oyj:n henkilöstön edustaja  
product program manager, B&C



**Juha Kajanen**

Tekla Oyj:n henkilöstön edustajan varamies  
ryhmäpäällikkö, PI platform



# JOHTORYHMÄ 2006



**Ari Kohonen**  
toimitusjohtaja  
Tekla Oyj:n hallituksen jäsen



**Heikki Multamäki**  
varatoimitusjohtaja  
Energy & Utilities –liiketoiminta-  
alueen johtaja



**Anneli Bergström**  
henkilöstöjohtaja



**Leif Granholm**  
Teklan Ruotsin- ja  
Norjan-tytäryhtiöiden johtaja



**Timo Keinänen**  
talousjohtaja  
Tekla Oyj:n hallituksen varajäsen



**Harald Lundberg**  
tietohallintojohtaja



**Harri Nurmi**  
johtaja, Corporate Planning



**Petri Raitio**  
johtaja, Software Production



**Risto Rätty**  
johtaja, Building & Construction

# HALLINNOINTI

Tekla Oyj:n hallinnossa noudatetaan Suomen osakeyhtiölakia, Teklan yhtiöjärjestystä sekä 1.7.2004 alkaen Helsingin Pörssin, Keskuskauppakamarin sekä Teollisuuden ja Työnantajain Keskusliiton suositusta hallinnointiperiaatteista. Teklan hallinnosta ja toiminnasta vastaavat yhtiökokous, hallitus ja toimitusjohtaja. Hallitus valvoo yhtiön tuloskehitystä, hallintoa ja organisaatiota osakkeenomistajien puolesta. Yhtiötason operatiivisesta toiminnasta vastaa toimitusjohtaja johtoryhmän avustamana.

Teklan hallinnointiperiaatteet on kuvattu tarkemmin yhtiön internet-sivuilla osoitteessa [www.tekla.com](http://www.tekla.com) > Sijoittajat > [Hallinnointi](#)

## YHTIÖKOKOUS

Varsinainen yhtiökokous on yhtiön ylin päättävä elin. Se muun muassa vahvistaa vuosittain yhtiön tuloslaskelman ja taseen sekä päättää voitonjaosta, hallituksen jäsenten ja tilintarkastajien valitsemisesta sekä palkkioista. Katso myös [yhtiökokous](#).

Teklan vuoden 2005 varsinainen yhtiökokous pidettiin 17.3.2005. Yhtiökokous antoi hallitukselle valtuutukset osakepääoman korottamiseen liiketoiminnan kehittämiseksi, henkilöstöannista päättämiseen, optio-oikeuksien antamiseen ja omien osakkeiden luovuttamiseen. Valtuutusten tarkempi sisältö on esitelty sivulla 11 sekä [yhtiökokouksen päätöksistä kertovassa pörssitiedotteessa](#) 17.3.2005. Hallitus ei käyttänyt yhtiökokoukselta saamiaan valtuutuksia vuoden 2005 aikana.

Ylimääräinen yhtiökokous, joka pidettiin 30.6.2005, hyväksyi hallituksen ehdotuksen yhtiön ylikurssirahaston alentamisesta alentamalla sitä 0,55 eurolla kutakin yhtiön ulkona olevaa osaketta kohti, ja että alentamismäärä jaetaan kokonaisuudessaan yhtiöön sijoitetun sidotun pääoman palautuksena osakkeenomistajille osakeomistuksen suhteessa. Pääoman palautuksen maksupäivä oli 25.11.2005.

Suunnitelma ja perustelut ylikurssirahaston alentamisesta ja varojen jakamisesta osakkeenomistajille julkaistiin pörssitiedotteella 9.6.2005.

## HALLITUS

Teklan hallinnosta ja toiminnan asianmukaisesta järjestämisestä huolehtii hallitus, johon kuuluu vähintään kolme ja enintään viisi varsinaista jäsentä sekä yksi varajäsen. Yhtiökokous valitsee hallituksen jäsenet. Hallitus valitsee keskuudestaan puheenjohtajan. Yhtiöjärjestyksen mukaan hallitukseen voidaan lisäksi nimetä yksi henkilöstön edustaja ja tälle henkilökohtainen varaedustaja. Katso myös Teklan hallituksen esittely.

- > Vuoden 2005 yhtiökokous valitsi hallitukseen viisi jäsentä: Heikki Marttinen (puheenjohtaja), Olli-Pekka Laine (varapuheenjohtaja), Pauli Heikkilä, Ari Kohonen ja Esa Korvenmaa. Lisäksi henkilöstö valitsi edustajakseen hallitukseen Kaija Komulainen-Laakson ja hänen henkilökohtaiseksi varahenkilökseen Juha Kajasen.
- > Hallituksen riippumattomat jäsenet olivat Heikki Marttinen, Olli-Pekka Laine, Pauli Heikkilä ja Esa Korvenmaa.
- > Tekla Oyj:n hallitus kokoontui vuoden 2005 aikana yhteensä 11 kertaa ja jäsenten osallistumisprosentti oli 89.
- > Vuoden 2005 varsinaisen yhtiökokouksen päätöksen mukaisesti Tekla Oyj:n hallituksen jäsenille maksettiin palkkiona 2 200 euroa (pj.) tai 1 800 euroa (jäsenet) kuukaudessa.

Lisäksi heille korvattiin matkakulut Teklan matkustussäännön mukaisesti.

- > Tekla-konsernin palveluksessa oleville hallituksen jäsenille ei maksettu palkkioita hallitustyöskentelystä.
- > Hallituksen jäsenillä ei ollut muita etuisuuksia eikä heille luovutettu tilikaudella osakkeita tai osakejohdannaisia oikeuksia.

## HALLITUKSEN VALIOKUNNAT

Jäsenmäärältään pieni hallitus toimii tehokkaasti ja tiiviissä yhteistyössä sekä kokoontuu säännöllisesti, minkä vuoksi Teklan hallitus ei ole katsonut tarpeelliseksi perustaa valiokuntia.

## TOIMITUSJOHTAJA

Toimitusjohtaja hoitaa yhtiön juoksevaa hallintoa hallituksen antamien ohjeiden ja määräysten mukaisesti. Hän ohjaa ja valvoo Teklan ja sen liiketoiminta-alueiden toimintaa, valmistelee hallituksen käsittelyyn menevät asiat ja vastaa niiden täytäntöönpanosta. Toimitusjohtaja toimii myös Teklan johtoryhmän puheenjohtajana.

Tekla Oyj:n toimitusjohtajana on 1.1.2004 alkaen toiminut DI, ekonomi Ari Kohonen. Toimitusjohtajasopimuksen mukaan Ari Kohonen siirtyy eläkkeelle täytettyään 60 vuotta, ellei erikseen toisin sovita. Mikäli Tekla irtisanoo Ari Kohosen, hän on oikeutettu saamaan 12 kuukauden palkkaa vastaavan ylimääräisen korvauksen.

Toimitusjohtajalle maksetut palkat ja muut etuudet raportoidaan tilikausittain. Toimitusjohtaja Ari Kohoselle maksettiin vuonna 2005 palkkaa yhteensä 178.663,44 euroa (sisältäen matkapuhelinedun).

Toimitusjohtajalla ei ollut muita etuisuuksia eikä hänelle luovutettu tilikaudella osakkeita tai osakejohdannaisia oikeuksia. Toimitusjohtaja kuuluu henkilöstön kannustejärjestelmän piiriin.

## JOHTORYHMÄ

Johtoryhmä avustaa toimitusjohtajaa mm. strategian, toimintaperiaatteiden ja muiden liiketoiminta-alueille ja konsernille yhteisten asioiden valmistelussa. Teklan johtoryhmä jäseniä ovat toimitusjohtaja sekä keskeisten liiketoiminta-alueiden ja tukitoimintojen johtajat. Johtoryhmä kokoontui vuoden aikana säännöllisesti noin kaksi kertaa kuukaudessa. Katso myös Teklan johtoryhmän esittely.

## TILINTARKASTUS

Lakisääteisen tilintarkastuksen tehtävänä on todentaa, että tilinpäätös antaa oikeat ja riittävät tiedot konsernin tuloksesta ja taloudellisesta asemasta tilikaudella. Yhtiön tilintarkastaja antaa yhtiön osakkeenomistajille lain edellyttämän tilintarkastuskertomuksen yhtiön vuositilinpäätöksen yhteydessä. Tilikauden aikana suoritetusta tarkastuksesta laaditut raportit annetaan hallitukselle. Yhtiökokous valitsee tilintarkastajan.

Vuoden 2005 varsinainen yhtiökokous valitsi Tekla Oyj:n tilintarkastajaksi KHT-yhteisö PricewaterhouseCoopers Oy:n, päävastuullisena tilintarkastajana KHT Jukka Ala-Mello.

Vuonna 2005 emoyhtiön ja tytäryhtiöiden tilintarkastajille maksettiin yhteensä 96 328 euroa. Tästä summasta tilintarkastuksen osuus oli 61 316 euroa ja IFRS-, vero- ja muun konsultoinnin osuus 35 012 euroa.

# MUITA TIETOJA

## TIEDOTEKOOSTE

Teklan julkistamat pörssi- ja muut tiedotteet löytyvät yhtiön internet-sivuilta osoitteessa [www.tekla.com](http://www.tekla.com) > [Sijoittajat](#) > [Tiedotteet](#) > [2005](#)

Tekla ei julkistanut liputustiedotteita vuonna 2005.

## OSAVUOSIKATSAUKSET VUONNA 2006

- > Teklan vuoden 2005 tilinpäätöstiedote; 16.2.2006
- > Osavuositarkastus 1-3/2006; 27.4.2006
- > Osavuositarkastus 1-6/2006; 4.8.2006
- > Osavuositarkastus 1-9/2006; 27.10.2006

## YHTIÖKOKOUS 2006

Teklan varsinainen yhtiökokous pidetään 16.3.2006 Teklan pääkonttorissa, Espoossa.

Kutsu yhtiökokoukseen on julkaistu [pörssitiedotteena](#) 27.2.06.

Yhtiökokouksen päätökset on kokouksen jälkeen luettavissa yhtiön verkkosivuilta osoitteessa [www.tekla.com](http://www.tekla.com) > [Sijoittajat](#) > [Hallinnointi](#) > [Yhtiökokous](#)