

YLEISELEKTRONIIKKA OYJ

TASEKIRJA

1.1.- 31.12.2005

SISÄLLYSLUETTELO

Hallituksen toimintakertomus	2-4
Konsernin tilinpäätös	
Konsernin tuloslaskelma	5
Konsernitase	6
Konsernin rahoituslaskelma	7
Laskelma oman pääoman muutoksista	8
Konsernitilinpäätöksen laadintaperiaatteet	9-17
Konsernitilinpäätöksen liitetiedot	18-26
Tunnusluvut	27
Tunnuslukujen laadintaperiaatteet	28
Tietoja Yleiselektronikka Oyj:n osakkeista	29-30
Emoyhtiön tilinpäätös	
Emoyhtiön tuloslaskelma	31
Emoyhtiön tase	32
Emoyhtiön rahoituslaskelma	33
Emoyhtiön tilinpäätöksen laadintaperiaatteet	34-35
Emoyhtiön liitetiedot	36-41
Hallituksen esitys voittovarojen käyttämisestä	42
Tilintarkastusmerkintä	42
Tilintarkastuskertomus	43

Yleiselektroniikka –konsernin liikevaihto oli 22,5 miljoonaa euroa, laskua edelliseen vuoteen verrattuna 1,6 prosenttia. Liikevoittoa kertyi 533 tuhatta euroa. Edellisen vuoden liikevoitto oli 200 tuhatta euroa.

EMOYHTIÖ

Liikevaihto emoyhtiössä laski edelliseen tilikauteen verrattuna noin kahdeksan prosenttia ja oli 14,6 miljoonaa euroa. Liikevaihdon laskemiseen on vaikuttanut monien teollisuusasiakkaiden valmistustoiminnan siirtäminen Suomesta ulkomaille.

Liikevaihdon laskusta huolimatta liikevoitto parani ja oli 63 tuhatta euroa. Edellisen vuoden liikevoitto oli tuhat euroa. Tuloksen paranemiseen ovat vaikuttaneet vuonna 2004 aloitetut tehostamistoimenpiteet.

Tulosta rasittavat uuden Sentera-toiminnanohjausjärjestelmän käyttöönotto ja Finlux Oy:n konkurssista kirjattu luottotappio (80 tuhatta euroa).

VIRO

Useat muutokset yhtiössä vaikeuttivat odotettua enemmän yhtiön toimintaa. Yhtiö muutti joulukuussa 2004 uusiin omiin toimitiloihin. Yhtiön toiminimi muutettiin 20.1.2005 alkaen AS YE International:ksi. Yhtiön liiketoiminnasta myytiin helmikuussa kaapelivalmistustoiminta ja kaapeliasennustoiminta heinäkuussa. Yhtiön toimintaedellytykset liiketoiminnan kasvattamiseen uudella rakenteella ovat hyvät.

Viron liikevaihto oli 3,4 miljoonaa euroa, pienennystä edelliseen vuoteen verrattuna n. 10 %. Liikevoitto oli 230 tuhatta euroa (93 tuhatta euroa).

Myyntivoittoa kaapelivalmistustoiminnan myynnistä syntyi 213 tuhatta euroa.

VENÄJÄ

Venäjän liiketoiminta saavutti tilikaudelle asetetut kasvu- ja tulostavoitteet. Edellisen vuoden notkahduksen jälkeen yhtiö on palannut taas hyvälle kasvu-uralle.

Yhtiöstä myytiin 10%:n vähemmistöosuus avainhenkilöille 1.12.2005.

Venäjän liikevaihto oli 3,8 miljoonaa euroa, kasvua edelliseen vuoteen verrattuna noin 12 %. Liikevoitto oli 305 tuhatta euroa (276 tuhatta euroa).

LATVIA

Latvian liiketoiminta jatkui kolmatta vuotta tappiollisena, tosin tulos parani jonkin verran edellisistä vuosista. Yhtiöön valittiin uusi toimitusjohtaja. Samalla kuluja karsittiin mm. henkilökuntaa vähentämällä. Tappioista huolimatta liiketoimintaa päätettiin edelleen jatkaa ja yhtiöstä myytiin 49%:n vähemmistöosuus yhtiön avainhenkilöille.

Latvian liikevaihto oli 575 tuhatta euroa, kasvua n. 5 % edelliseen vuoteen verrattuna. Liiketappio oli –90 tuhatta euroa (-174 tuhatta euroa).

LIETTUA

Yhtiön toiminimi muutettiin 20.1.2005 alkaen UAB YE International:ksi. Alkuvuonna yhtiön kasvu- ja tulostavoitteet eivät toteutuneet. Syyskuussa yhtiön toimitusjohtaja vaihtui ja liiketoiminta lähti vauhdikkaammin liikkeelle. Yhtiö muutti 1.1.2006 alkaen edullisempiin toimitiloihin ja muutenkin liiketoiminnan kehittymiseen suotuisasti on hyvät edellytykset.

Liettuan liikevaihto oli 1,4 miljoonaa euroa eli sama kuin edellisenä vuonna.

Liikevoitto oli 22 tuhatta euroa (tuhat euroa).

UKRAINA

Ukrainaan perustettiin joulukuussa yhtiö TOV YE International. Yhtiötä käynnistetään ja asiakassuhteita rakennetaan, mutta vuodelta 2006 ei odoteta vielä merkittäviä tuloksia.

TALOUDELLINEN KEHITYS

Yleiselektronikka –konsernin liikevaihto oli päättyneellä tilikaudella 22,5 milj. euroa. Laskua edelliseen tilikauteen verrattuna 0,4 milj. euroa eli -1,6 %. Emoyhtiön osuus konsernin liikevaihdosta oli 13,4 milj. euroa ja laskua 1 milj. euroa eli -7 %.

Oman pääoman tuotto oli 5,1 % (1,5 %). Sijoitetun pääoman tuotto oli 6,5 % (3,2 %). Konsernin omavaraisuusaste oli tilikauden päättyessä 63,6 % (63,4 %).

Konsernin liikevoitto oli 0,5 milj. euroa eli 2,4 % liikevaihdosta. Edellisen tilikauden liikevoitto oli 0,2 milj. euroa eli 0,9 % liikevaihdosta. Liikevoitto kasvoi 166 %:lla.

Tilikauden verot on laskettu suoriteperusteiden mukaisesti.

ARVIO RISKEISTÄ JA EPÄVARMUUSTEKIJÖISTÄ

Konsernin menestymisen kannalta riskitekijänä on asiakkaiden siirtyminen edelleen mm. Kiinaan ja muualle konsernin toiminta-alueen ulkopuolelle.

Osa myytävistä tuotteista ikääntyy huomattavan lyhyessä ajassa. Varastojen seuranta on olennaisen tärkeä, jotta epäkuranttia tavaraa ei kerry varastoihin.

Oman pääoman kannalta riskitekijänä voidaan pitää Venäjän ruplan kehitystä. Tytäryhtiöistä suurin oma pääoma on

Venäjällä ja mahdollinen ruplan devalvoituminen vaikuttaisi suoraan konsernin omaan pääomaa.

YMPÄRISTÖ

Yleiselektronikka Oyj on aloittanut valmistautumisen RoHS-määräyksiin hyvissä ajoin.

RoHS määräyksillä (Restriction of Hazardous Substances) tarkoitetaan EU'n 1.7.06 voimaan tulevaa direktiiviä, jonka tarkoituksena on poistaa elektronisista laitteista haitallisimmat aineet. Yhtiö toimii myös aktiivisesti asiakkaiden ja toimittajien kanssa kooten tietoa RoHS-yhteensopivista tuotteista kunkin yrityksen tarpeiden mukaan ja pyrkien näin saamaan yhteistyökumppaneilleen oikeat tuotteet oikeaan aikaan ja näin omalta osaltaan varmistaen asiakkaidensa kilpailukykyisen ja tehokkaan toiminnan. Yleiselektronikka pyrkii mahdollisimman aikaisessa vaiheessa korvaamaan RoHS-yhteensopimattomat tuotteet RoHS-yhteensopivilla.

Elektronikkaromun tuottajavastuun kattamiseksi Yleiselektronikka Oyj on liittynyt SELT ry:n jäseneksi. SELT ry on sähkö- ja elektronikkaromun keräystä, kierrätystä ja uudelleenkäyttöä varten perustettu tuottajayhteisö.

INVESTOINNIT

Konsernin tilikauden bruttoinvestoinnit olivat yhteensä 375 tuhatta euroa (edellisellä tilikaudella 1,5 milj. euroa). Suoritetut investoinnit muodostuivat pääosin Sentera-toiminnanohjausjärjestelmästä 200 tuhatta euroa, sekä käyttöomaisuuden korvausinvestoinneista 175 tuhatta euroa.

HENKILÖSTÖ

Konsernin henkilömäärä oli tilikautena keskimäärin 145 (166) ja tilikauden päättyessä 138 (167). Työsuhteista 137

oli kokopäiväisiä ja 8 osa-aikaisia. Naisia oli 56 ja miehiä 89. Henkilökunnan keski-ikä oli 44 vuotta. Emoyhtiön palveluksessa oli keskimäärin 59 (62) henkilöä.

Konsernin ja emoyhtiön palkat ja muut henkilöstökulut on esitetty tilinpäätöksen liitetiedoissa.

YHTIÖKOKOUKSEN PÄÄTÖKSIÄ

Yleiselektronikka Oyj:n varsinainen yhtiökokous pidettiin 15.3.2005.

Yhtiökokous valtuutti hallituksen ostamaan ja luovuttamaan yhtiön etuoikeutettuja osakkeita enintään 107.000 kappaletta. Tämä valtuutus on voimassa vuoden 2006 varsinaiseen yhtiökokoukseen saakka, kuitenkin enintään yhden vuoden yhtiökokouksen päätöksestä.

Hallituksen jäseniksi valittiin Jussi Aspiala, Tina Aspiala ja Juha Eiro.

Tilintarkastajiksi valittiin Jari Paloniemi, KHT sekä PricewaterhouseCoopers Oy, KHT-yhteisö päävastuullisena tarkastajana Jyri Heikkinen, KHT.

Yhtiökokous päätti edelleen, että yhtiön voitonjakokelpoisista varoista jaettiin osinkona osakkeenomistajille 0,05 euroa osakkeelta eli yhteensä 125.000 euroa. Osinko maksettiin osakkeenomistajille 29.3.2005.

HALLITUS JA JOHTO

Hallituksen puheenjohtajana on toiminut Juha Eiro.

Toimitusjohtajana on toiminut Jussi Aspiala. Varatoimitusjohtajaksi kutsuttiin Heikki Aspiala 1.6.2005 alkaen.

RIITA-ASIAT

Yhtiö voitti Espoon käräjäoikeudessa 6.5.2005 kantajan 29.3.2004 päivätyn haasteen työsuhteen riita-asiassa.

Haasteessa Yleiselektronikka Oyj:lle oli esitetty 76 tuhannen euron korvausvaatimus, lain mukaisine viivästyskorkeineen haasteen tiedoksiannosta lukien. Perusteena oli todettu työsuhteen perusteeton irtisanominen 29.1.2002.

Kantaja on valittanut päätöksestä hovioikeuteen.

CORPORATE GOVERNANCE

Yhtiön hallitus on päättänyt olla soveltamatta suositusta listayhtiöiden hallinto- ja ohjausjärjestelmästä. Varsinainen yhtiökokous valitsee keväällä 2006 hallituksen, joka päättää osaltaan suhtautumisesta em. suositukseen.

TULEVAISUUDEN NÄKYMÄT

Kotimaan markkinoilla ei ole näkyvissä merkittäviä muutoksia. Kasvua haetaan Venäjältä ja Baltian maista. Uuden toiminnanohjausjärjestelmä Senteran täysimittainen hyödyntäminen tulee tehostamaan emoyhtiön toimintaa. Emoyhtiön kannattavuuden parantaminen on vuoden 2006 tärkein tavoite.

TILIKAUDEN JÄLKEISET MERKITTÄVÄT TAPAHTUMAT

Uudeksi toimitusjohtajaksi emoyhtiöön valittiin 23.1.2006 alkaen DI Janne Silvennoinen.

Venäjän toimintaa laajennettiin avaamalla toimipiste Jekaterinburgiin tammikuun 2006 lopussa.

Konsernin tuloslaskelma

(eur)

	1.1.-31.12.2005	1.1.-31.12.2004	Viite
Liikevaihto	22 457 792	22 826 135	1
Liiketoiminnan muut tuotot	272 832	77 686	2
Liiketoiminnan kulut	-21 743 977	-22 279 330	3
Poistot ja arvonalentumiset	-453 859	-424 737	4
Liikevoitto /-tappio	532 788	199 754	
Rahoitustuotot	24 065	66 239	5
Rahoituskulut	-80 840	-36 684	6
Voitto/tappio ennen veroja	476 013	229 309	
Tuloverot	-125 637	-118 221	7
Tilikauden voitto	350 376	111 088	
Emoyhtiön omistajille kuuluva osuus			
Tilikauden voitosta	351 230	111 088	
Vähemmistö osuus	-854	0	
	<u>350 376</u>	<u>111 088</u>	

Emoyrityksen omistajille kuuluvasta voitosta laskettu osakekohtainen tulos

Laimentamaton osakekohtainen tulos	0,14	0,04	8
Laimennettu osakekohtainen tulos	0,14	0,04	

Konsernin tase

(eur)

VARAT	31.12.2005	31.12.2004	Viite
Pitkäaikaiset varat			
Aineettomat käyttöomaisuushyödykkeet	182 382	75 395	9
Aineelliset käyttöomaisuushyödykkeet	2 331 485	2 562 056	9
Muut rahoitusvarat	104 727	104 727	10
Laskennallinen verosaaminen	18 037	39 786	12
	<u>2 636 631</u>	<u>2 781 964</u>	
Lyhytaikaiset varat			
Vaihto-omaisuus	3 492 562	3 783 927	11
Myyntisaamiset ja muut saamiset	2 254 796	2 135 444	13
Muut rahoitusvarat	812 070	786 528	10
Rahavarat	2 040 344	1 150 628	14
	<u>8 599 772</u>	<u>7 856 528</u>	
Varat yhteensä	<u>11 236 403</u>	<u>10 638 492</u>	
OMA PÄÄOMA JA VELAT			
Oma pääoma			
Emoyhtiöiden omistajille kuuluva oma pääoma			
Osakepääoma	2 125 000	2 125 000	15
Vararahasto	347 109	348 508	15
Arvonmuutosrahasto	62 538	41 868	15
Edellisten tilikausien voitto	4 043 676	3 990 156	
Tilikauden voitto	350 376	111 088	
	<u>6 928 699</u>	<u>6 616 620</u>	
Vähemmistöosuus	<u>77 882</u>	<u>0</u>	
Oma pääoma yhteensä	<u>7 006 581</u>	<u>6 616 620</u>	
Pitkäaikaiset velat			
Rahoitusvelat	1 073 504	1 718 204	17
Laskennallinen verovelka	21 973	34 750	12
	<u>1 095 477</u>	<u>1 752 954</u>	
Lyhytaikaiset velat			
Ostovelat ja muut velat	2 484 131	2 244 533	18
Rahoitusvelat	650 214	24 386	17
	<u>3 134 345</u>	<u>2 268 919</u>	
Oma pääoma ja velat yhteensä	<u>11 236 403</u>	<u>10 638 492</u>	

Liitetiedot muodostavat olennaisen osan tilinpäätöstä.

Konsernin rahavirtalaskelma

(eur)

	1.1.-31.12.2005	1.1.-31.12.2004
Liiketoiminnan rahavirta		
Voitto ennen veroja	476 013	229 309
Liiketoimet, joihin ei liity maksutapahtumaa		
Poistot ja arvonalentumiset	453 859	424 737
Osinkotuotot	-4 808	-1 085
Korkotuotot	-15 044	-65 313
Korkokulut	48 060	11 774
Vaihto-omaisuuden lisäys (-)/vähennys (+)	291 365	170 049
Lyhytaikaisten varojen lisäys (-)/vähennys (+)	-139 104	202 090
Lyhytaikaisten velkojen lisäys (+)/vähennys (-)	178 563	-386 733
Maksetut verot	-116 665	-118 221
Saadut korot	19 944	72 213
Maksetut korot	-41 293	-4 079
Liiketoimintojen ja osakkeiden myynnin oikaisut	-218 110	29 585
Liiketoiminnan rahavirta	<u>932 780</u>	<u>564 325</u>
Investointien rahavirta		
Myytyjen liiketoimien luovutushinnat	302 550	0
Tytäryhtiöosakkeiden luovutushinnat	48 591	0
Investoinnit aineettomiin ja aineellisiin hyödykkeisiin	-374 904	-1 525 404
Aineettomien ja aineellisten hyödykkeiden luovutushinnat	27 750	58 200
Saadut osingot	4 808	1 085
Investointien rahavirta	<u>8 796</u>	<u>-1 466 119</u>
Rahoituksen rahavirta		
Lainojen nostot	0	1 150 000
Lainojen takaisinmaksut	0	0
Osakeanti	73 140	
Maksetut osingot	-125 000	-850 000
Rahoituksen rahavirta	<u>-51 860</u>	<u>300 000</u>
Rahavarojen muutos	889 716	-601 793
Rahavarat 1.1.	1 150 628	1 752 421
Valuuttakurssimuutosten vaikutus		
Rahavarat 31.12.	<u>2 040 344</u>	<u>1 150 628</u>

Laskelma konsernin oman pääoman muutoksista

(eur)

	OSAKE- PÄÄOMA	VARA- RAHASTO	ARVON- MUUTOS- RAHASTO	KERTYNEET VOITTOVARAT	YHTEENSÄ	VÄHEM- MISTÖ- OSUUS	YHTEENSÄ
Oma pääoma 31.12.2003	2 125 000	348 621	0	4 874 588	7 348 209	0	7 348 209
*) IFRS:n käyttöönoton vaikutus			38 678	-7 696	30 982		30 982
Oma pääoma 1.1.2004	2 125 000	348 621	38 678	4 866 892	7 379 191		7 379 191
Osingonjako				-850 000	-850 000		-850 000
Muuntoero		-113		-26 735	-26 849		-26 849
Myytavissä olevat sijoitukset			3 189		3 189		3 189
Tilikauden voitto				111 088	111 088		111 088
Oma pääoma 31.12.2004	2 125 000	348 508	41 868	4 101 244	6 616 620	0	6 616 620
Oma pääoma 1.1.2005	2 125 000	348 508	41 868	4 101 244	6 616 620	0	6 616 620
Osingonjako				-125 000	-125 000		-125 000
Muuntoero		-1 399		67 432	66 033		66 033
Myytavissä olevat sijoitukset			20 670		20 670		20 670
Tilikauden voitto				351 230	351 230	-854	350 376
Oma pääoma 31.12.2005	2 125 000	347 109	62 538	4 394 906	6 929 553	-854	6 928 699
*) Työkyvyttömyyseläkevastuu			-4 853				
Myytavissä olevien sijoitusten arvonnousu			38 678				
Rahoitusleasing -käsittely			-2 843				
Yhteensä			30 982				

1. YRITYKSEN PERUSTIEDOT

Yleiselektroniikka –konserni harjoittaa elektroniikan ja sähkötekniikan komponenttien, mittalaitteiden ja työkalujen maahantuontia ja markkinointia.

Konsernin emoyritys on Yleiselektroniikka Oyj, jonka kotipaikka on Espoo ja sen rekisteröity osoite on Luomannotko 6, 02200 Espoo. Emoyritys on listattuna Helsingin Arvopaperipörssissä.

Yleiselektroniikka Oyj:n hallitus on kokouksessaan 17.02.2006 hyväksynyt tämän tilinpäätöksen julkistettavaksi.

2. TILINPÄÄTÖKSEN LAADINTAPERIAATTEET

LAATIMISPERUSTA

Yleiselektroniikka Oyj:n konsernitilinpäätös vuodelta 2005 on laadittu ensimmäistä kertaa kansainvälisten tilinpäätösstandardien (International Financial Reporting Standards, IFRS) mukaisesti ja sitä laadittaessa on noudatettu 31.12.2005 voimassaolevia IAS- ja IFRS –standardeja sekä SIC- ja IFRIC –tulkintoja. Kansainvälisillä tilinpäätösstandardeilla tarkoitetaan Suomen kirjanpitolaissa ja sen nojalla annetuissa säännöksissä EU:n asetuksessa (EY) N:o 1606/2002 säädetyn menettelyn mukaisesti EU:ssa sovellettaviksi hyväksytyjä standardeja ja niistä annettuja tulkintoja. Konsernitilinpäätöksen liitetiedot ovat myös suomalaisen kirjanpito- ja yhteisöläinsäädännön mukaiset.

Vuoden 2005 aikana Yleiselektroniikka -konserni on siirtynyt kansainväliseen IFRS –tilinpäätöskäytäntöön ja on soveltanut tässä yhteydessä IFRS 1 ”Ensimmäinen IFRS –standardien käyttöönotto” –standardia. Siirtymispäivä on 1.1.2004. IFRS –standardien käyttöönotosta johtuvat erot on esitetty täsmäytyslaskelmissa. Vuoden 2004 vertailutiedot on muutettu IFRS –standardien mukaisiksi.

Konsernitilinpäätös on laadittu alkuperäisiin hankintamenoihin perustuen lukuun ottamatta käypään arvoon tulosvaikutteisesti kirjattavia rahoitusvaroja ja myytävissä olevia rahoitusvaroja, jotka on arvostettu käypään arvoon. Konsernilla ei ole johdannaisvaroja. Konsernin liiketoimintojen yhdistämiset ovat tapahtuneet ennen vuotta 2004 ja niiden osalta liikearvo vastaa aiemman tilinpäätöksen mukaista kirjanpitoarvoa, jota on käytetty IFRS:n mukaisena oletushankintamenona. Tilinpäätöstiedot esitetään euroina.

Tilinpäätöksen laatiminen IFRS –standardien mukaisesti edellyttää konsernin johdolta tiettyjen arvioiden tekemistä ja harkintaa laatimisperiaatteiden soveltamisessa. Tietoa harkinnasta, jota johto on käyttänyt konsernin noudattamia tilinpäätöksen laatimisperiaatteita soveltaessaan ja jolla on eniten vaikutusta tilinpäätöksessä esitettäviin lukuihin, on esitetty kohdassa ”JOHDON HARKINTAA EDELLYTTÄVÄT LAATIMISPERIAATTEET JA ARVIOIHIN LIITTYVÄT KESKEISET EPÄVARMUUSTEKIJÄT”.

KONSOLIDOINTIPERIAATTEET

TYTÄRYHTIÖT

Yleiselektroniikka Oyj:n konsernitilinpäätökseen sisältyvät emoyhtiö Yleiselektroniikka Oyj ja kaikki sen tytäryhtiöt. Tytäryhtiöiksi katsotaan ne yhtiöt, joiden äänimäärästä emoyhtiö omistaa

Joko suoraan tai välillisesti enemmistön kuin 50 % tai sille on muuten oikeus määrätä yrityksen talouden ja liiketoiminnan periaatteista hyödyn saamiseksi sen toiminnasta. Konsernin keskinäinen osakkeenomistus on eliminoitu hankintamenetelmällä. Hankitut tytäryhtiöt yhdistellään konsernitilinpäätökseen siitä päivästä lukien, jona konserni on saanut määräysvallan ja luovutetut tytäryhtiöt siihen saakka, jolloin määräysvalta lakkaa. Kaikki konsernin sisäiset liiketapahtumat, saamiset, velat ja realisoitumattomat voitot sekä sisäinen voitonjako eliminoidaan konsernitilinpäätöksessä.

OSAKKUUSYRITYKSET

Osakkuusyrietykset ovat yrityksiä, joissa konsernilla on yleensä 20-50 % äänimäärästä tai joissa konsernilla on huomattava vaikutusvalta, mutta joissa sillä ei ole määräysvaltaa. Osuudet osakkuusyrietyksissä yhdistellään konsernitilinpäätökseen pääomaosuusmenetelmällä. Jos konsernin osuus osakkuusyrietyksen tappiosta ylittää sijoituksen kirjanpitoarvon, sijoitus merkitään taseeseen nolla-arvoon ellei konserni ole sitoutunut osakkuusyrietyksen veloitteiden täyttämiseen. Realisoitumattomat voitot eliminoidaan konsernin omistusosuuden mukaisesti. Konsernin osuus osakkuusyrietyksestä sisältää sen hankinnasta syntyneen liikearvon.

Yliselektroniikka –konsernilla ei ole osakkuusyhtiöitä 31.12.2005 eikä 31.12.2004.

VÄHEMMISTÖOSUUS

Vähemmistön osuus on esitetty taseessa erillään veloista ja emoyrietyksen osakkeenomistajille kuuluvasta omasta pääomasta. Samoin se on esitetty omana eränään myös konsernin tuloslaskelmassa. Vähemmistön osuus kertyneistä tappioista kirjataan konsernitilinpäätökseen enintään sijoituksen määrään saakka.

ULKOMAAN RAHAN MÄÄRÄISTEN ERIEN MUUNTAMINEN

Kunkin tytäryhtiön tilinpäätökseen sisältyvät erät on arvostettu siihen valuuttaan, joka on kunkin tytäryhtiön pääasiallisen toimintaympäristön valuutta (toimintavaluutta). Konsernitilinpäätös on esitetty euroissa, joka on konsernin emoyhtiön toiminta- ja esittämisvaluutta.

Ulkomaan rahan määräiset monetaariset erät, lukuun ottamatta maksettuja ja saatuja ennakkoja, on muunnettu toimintavaluutan määräisiksi käyttäen tilinpäätöspäivän keskikursseja. Maksetut ja saadut ennakkomaksut ovat toimintavaluutan maksupäivän mukaisia. Ei-monetaariset erät on muunnettu toimintavaluutan määräisiksi käyttäen tapahtumapäivän kurssia. Liiketoiminnan kurssierot sisältyvät tuloslaskelman liikevoittoon ja ulkomaanrahan määräisten lainojen kurssierot sisältyvät rahoituseriin.

Ulkomaisten tytäryhtiöiden tuloslaskelmat ja taseet on muunnettu euroiksi käyttäen tilinpäätöspäivän kurssseja. Ulkomaisten tytäryhtiöiden hankintamenon eliminoinnista syntyvät oman pääoman erien kurssierot kirjataan omaan pääomaan. Kun ulkomainen tytäryhtiö myydään, nämä kurssierot kirjataan tuloslaskelmaan osana myynnistä aiheutuvaa kokonaisvoittoa tai – tappiota. Muuntoerot, jotka ovat syntyneet ennen 1.1.2004, on kirjattu IFRS 1 –standardin salliman helpotuksen mukaisesti kertyneisiin voittovaroihin IFRS – siirtymän yhteydessä.

TULOUTUSPERIAATE

Tuloutus tapahtuu silloin kuin suorite luovutetaan ja omistukseen liittyvät riskit ja edut siirtyvät ostajalle. Konsernin liiketoimintaan ei sisälly valmistusta.

Korot kirjataan efektiivisen koron menetelmää käyttäen. Rojalit kirjataan suoriteperusteisesti asianomaisen sopimuksen tosiasiallisen sisällön perusteella. Osingot kirjataan, kun osakkeenomistajan oikeus maksun saamiseen on syntynyt.

TULOVEROT

Konsernin tuloslaskelman verokulu muodostuu tilikauden verotettavaan tuloon perustuvasta verosta, aikaisempien tilikausien verojen oikaisuista sekä laskennallisten verojen muutoksesta.

Laskennallinen verovelka tai – saaminen lasketaan kaikista kirjanpidon ja verotuksen välisistä väliaikaisista eroista tilinpäätöshetkellä voimassaolevia verokantoja käyttäen.

Suurimmat väliaikaiset erot syntyvät aineellisten käyttöomaisuushyödykkeiden myynnistä, poistoista, johdannaisopimusten uudelleenarvostuksista, etuuspohjaisista eläkejärjestelyistä, käyttämättömistä verotuksellisista tappioista ja hankintojen yhteydessä tehdyistä käypiin arvoihin arvostuksista. Tytäryhtiöiden jakamattomista voittovaroista ei kirjata laskennallista veroa siltä osin, kun ero ei todennäköisesti purkaudu ennakoitavissa olevassa tulevaisuudessa.

Laskennallinen verosaaminen on kirjattu siihen määrään asti, kun se todennäköisesti on käytettävissä tulevien tilikausien verotettavaan tuloon, jota vastaan vähennyskelpoinen väliaikainen ero voidaan hyödyntää.

Poistoero ja vapaaehtoiset varaukset on jaettu konsernitaseessa omaan pääomaan ja laskennalliseen verovelkaan.

Konsernin pääasiallinen toiminta tapahtuu Suomessa. Tilikauden verotettavaan tuloon perustuvat verot on laskettu 26 %:n verokannalla. Tilikaudella 2004 verotettavaan tuloon perustuvat verot Suomessa on laskettu 29%:n verokannalla. Ulkomaisten tytäryhtiöiden verotettavaan tuloon perustuvat verot on laskettu verokannoilla 0-26%.

AINEELLISET KÄYTTÖOMAISUUSHYÖDYKKEET

Aineelliset käyttöomaisuushyödykkeet arvostetaan kertyneillä poistoilla ja arvonalennuksilla vähennettyyn alkuperäiseen hankintamenuon.

Hyödykkeistä tehdään tasapoistot arvioidun taloudellisen vaikutusajan kuluessa. Maa-alueista ei tehdä poistoja.

Poistot lasketaan omaisuuslajista riippuen seuraavilla periaatteilla:

- Rakennukset ja rakennelmat 25 – 30 vuotta
- ATK –laitteet 3 vuotta
- Muut koneet ja kalusto 3 – 5 vuotta
- Muut aineelliset hyödykkeet 5 vuotta

Arvioidut taloudelliset pitoajat tarkistetaan jokaisena tilinpäätöspäivänä ja jos ne eroavat merkittävästi aikaisemmista arvioista, poistoaikoja muutetaan vastaavasti.

Tavanomaiset korjaus- ja kunnossapitomenot kirjataan kuluksi tilikaudella, jolla ne ovat syntyneet. Kooltaan merkittävien uudistus- ja parannushankkeiden menot aktivoidaan taseeseen, jos on todennäköistä, että taloudellisen hyödyn lisäys koituu tulevaisuudessa

konsernin hyväksi. Oudistus- ja parannushankkeet poistetaan tasapoistomäärän odotetun taloudellisen pitoajan kuluessa. Käyttöomaisuuden luovutuksista ja käytöstä poistamisesta syntyvät voitot ja tappiot sisältyvät tuloslaskelmassa liiketoiminnan muihin tuottoihin.

AINEETTOMAT KÄYTTÖOMAISUUSHYÖDYKKEET

Aineettomien hyödykkeiden poistot ja arvonalentumiset perustuvat seuraaviin odotettuihin taloudellisiin vaikutusaikoihin:

- Konserniliikearvo
arvonalennustestaus
- Tietokoneohjelmat 5 vuotta
- Liikearvo 5 vuotta

Muiden aineettomien käyttöomaisuushyödykkeiden kuin liikearvon poistomenetelmä on tasapoisto. Muut aineettomat käyttöomaisuushyödykkeet kuin liikearvo arvostetaan hankintamenoon vähennettynä kirjatulla poistoilla ja arvonalennuksilla.

LIIKEARVO

Liikearvo vastaa sitä osaa hankintamenoista, joka ylittää konsernin osuuden 1.1.2004 jälkeen hankitun tytä-, osakkuus- tai yhteisyrityksen hankintahetken nettovarallisuuden käyvästä arvosta. Ennen 1.1.2004 hankittujen liiketoimintojen yhdistämisen liikearvo vastaa aiemman tilinpäätösnormiston mukaista kirjanpitoarvoa, jota on käytetty oletushankintamenoa. Näiden hankintojen luokittelua tai tilinpäätöskäsittelyä ei ole oikaistu konsernin avaavaa IFRS-tasetta laadittaessa.

Liikearvo testataan vuosittain mahdollisen arvonalentumisen varalta. Tätä tarkoitusta varten liikearvo kohdistetaan rahavirtaa tuottaville yksiköille. Jos jonkin liiketoiminnan tulevaisuudessa odotettava liiketoiminnan kassavirta on alhaisempi kuin vastaava liikearvon tasearvo, arvonalentaminen kirjataan kuluna tuloslaskelmaan.

Yliselektronikka –konserni ei ole tehnyt yrityshankintoja 1.1.2004 jälkeen. Aiempien hankintojen yhteydessä muodostunut konsernireservi on kohdistettu omaisuuserien vähennykseksi.

Liiketoiminnan oston yhteydessä syntynyt liikearvo on kohdistettu asiakaskantaan ja rajoitettuun liikemerkkiin. Kohdistettu liikearvo poistetaan viiden vuoden tasapoistoina.

TUTKIMUS- JA KEHITYSMENOT

Markkinointiin ja asiakaspalveluun liittyvät tutkimus- ja tuotekehitysmenot on kirjattu kuluiksi toteutumishetkellä. Kulut sisältyvät konsernin tuloslaskelmaan kustannuksen luonteen mukaiseen kuluerään. Konsernilla ei ole aktivoitavia kehitysmenoja.

TIETOKONEOHJELMAT

Tietokoneohjelmien ylläpitomenot sekä ohjelmistoprojektien tutkimusvaiheen menot kirjataan kuluiksi toteutumishetkellä. Ohjelmistoprojektien kehitysmenoja ei aktivoida vaan ne kirjataan myös kuluksi, vaikka ne liittyisivät yksilöityyn ja yksilölliseen tietokoneohjelmaan, joka tuottaa konsernille todennäköistä taloudellista hyötyä, joka ylittää yhtä vuotta pidemmän ajan kuluessa syntyneet kustannukset.

Aktiivittujen ATK-ohjelmien käyttöoikeudet ja lisenssit esitetään aineettomissa oikeuksien ryhmässä ja muilta osin pitkävaikutteisissa menoissa.

VUOKRASOPIMUKSET

KONSERNI VUOKRALLE OTTAJANA

Aineellisia käyttöomaisuushyödykkeitä koskevat vuokrasopimukset, joissa konsernille siirtyy olennainen osa omistukselle ominaisista riskeistä ja eduista, luokitellaan rahoitusleasingsopimuksiksi. Rahoitusleasingsopimuksella hankittu omaisuuserä merkitään taseeseen sopimuksen alkaessa varoiksi määrään, joka vastaa vuokrakohteen käypää arvoa tai tätä alemmaa vähimmäisvuokrien nykyarvoa. Maksettavat leasingvuokrat jaetaan korkokuluun ja velan vähennykseen. Vuokravelvoitteet sisältyvät korollisiin velkoihin. Rahoituksen korko kirjataan tuloslaskelmaan leasingsopimuksen aikana siten, että jäljellä olevalle velalle tulee kullakin tilikaudella samansuuruinen korkoprosentti. Rahoitusleasingsopimuksella vuokratut omaisuuserät poistetaan joko taloudellisena pitoaikana tai sitä lyhyemmän leasing-ajan kuluessa.

Aineellisia käyttöomaisuushyödykkeitä koskevat vuokrasopimukset, joissa olennainen osa omistukselle ominaisista riskeistä ja eduista jää vuokralle antajalle, luokitellaan muiksi vuokrasopimuksiksi. Muun vuokrasopimuksen mukaan määräytyvät vuokrat merkitään tuloslaskelmaan kuluksi vuokra-ajan kuluessa.

ARVONALENTUMISET

Konserni arvioi jokaisena tilinpäätöspäivänä, onko viitteitä siitä, että jonkin omaisuuserän arvo on alentunut. Jos viitteitä ilmenee, arvioidaan kyseisestä omaisuuserästä kerrytettävissä oleva rahamäärä. Kerrytettävissä oleva rahamäärä arvioidaan lisäksi seuraavista omaisuuseristä riippumatta siitä, onko arvonalentumista viitteitä: liikearvo ja aineettomat hyödykkeet, joilla on rajaton taloudellinen vaikutusaika. Arvonalentumistarvetta tarkastellaan rahavirtaa tuottavien yksikköjen tasolla.

Kerrytettävissä oleva rahamäärä on omaisuuserän käypä arvo vähennettynä luovutuksesta aiheutuvilla menoilla tai sitä korkeampi käyttöarvo. Käyttöarvoilla tarkoitetaan kyseistä omaisuuserästä tai rahavirtaa tuottavasta yksiköstä saatavissa olevia arvioituja vastaisia nettorahavirtoja, jotka diskontataan nykyarvoonsa. Rahoitusvarojen kerrytettävissä oleva rahamäärä arvo on joko käypä arvo tai odotettavissa olevien vastaisten, alkuperäisellä efektiivisellä korolla diskontattujen rahavirtojen nykyarvo. Arvonalentumistappio kirjataan, kun omaisuuserän kirjanpitoarvo on suurempi kuin siitä kerrytettävissä oleva rahamäärä. Arvonalentumistappio kirjataan tuloslaskelmaan. Arvonalentumistappio perutaan, jos olosuhteissa on tapahtunut muutos ja hyödykkeen kerrytettävissä oleva rahamäärä on muuttunut arvonalentumistappion kirjaamisajankohdasta. Arvonalentumistappiota ei kuitenkaan peruta enempää, kuin mikä hyödykkeen kirjanpitoarvo olisi ilman arvonalentumistappion kirjaamista. Liikearvosta kirjattua arvonalentumistappiota ei peruta missään tilanteessa. Myöskään myytävissä oleviin rahoitusvaroihin luokiteltujen oman pääoman ehtoisten sijoitusten arvonalentumistappiota ei peruuteta tuloksen kautta.

Liikearvolle on tehty siirtymästandardin edellyttämä arvonalentumistesti IAS 36:ta soveltaen IFRS –standardeihin siirtymispäivänä 1.1.2004.

Vaihto-omaisuus arvostetaan hankintamenuon tai sitä alempaan todennäköiseen nettorealisointiarvoon. Hankintameno määritellään painotetun keskihinnan menetelmää käyttäen. Vaihto-omaisuuden hankintamenuon sisällytetään kaikki ostomenot, valmistusmenot sekä muut menot, jotka ovat aiheutuneet vaihto-omaisuuden saattamisesta sijaintipaikkaan ja tilaan, joka sillä on tarkasteluhetkellä. Vaihto-omaisuuden valmistusmenoihin sisällytetään myös systemaattisesti kohdistettu osuus valmistuksen kiinteistä ja muuttuvista yleismenoista. Nettorealisointiarvo on tavanomaisessa liiketoiminnassa saatava arvioitu myyntihinta, josta on vähennetty tuotteen valmiiksi saattamiseen tarvittavat menot ja myynnistä johtuvat menot.

MYYNTISAAMISET JA MUUT SAAMISET

Myyntisaamisiin kirjataan konsernin liiketoiminnan suoritteista suoriteperusteella saatavat varat. Muihin saamisiin kirjataan ei varsinaisen liiketoiminnan yhteydessä saatavia varoja. Myyntisaamiset ja muut saamiset arvostetaan alkuperäiseen hankintamenuon niin kauan kun on objektiivista näyttöä, ettei myynti- ja muihin saamisten kertymiseen sisälly epävarmuutta. Mikäli epävarmuutta ilmaantuu, saamiset arvostetaan alempaan todennäköiseen käypään arvoon. Arvon alentumiset kirjataan liiketoiminnan muihin kuluihin.

RAHOITUSVARAT JA -VELAT

Konserni on soveltanut IAS 39 (muutettu 2004) "Rahoitusinstrumentit: kirjaaminen ja arvostaminen" –standardia 1.1.2004 lähtien. Konsernin rahoitusvarat on luokiteltu standardin mukaisesti myytävissä oleviin rahoitusvaroihin ja myynti- sekä muihin saamisiin. Luokittelu tapahtui rahoitusvarojen hankinnan tarkoituksen perusteella alkuperäisen hankinnan yhteydessä. Kaikki rahoitusvarojen ostot ja myynnit kirjataan kaupantekopäivänä.

Rahoitusvarojen taseesta pois kirjaaminen tapahtuu silloin, kun konserni on menettänyt sopimusperusteisen oikeuden rahavirtoihin tai kun se on siirtänyt merkittävältä osin riskit ja tuotot konsernin ulkopuolelle. Rahoitusvelat kirjataan pois taseesta, kun konserni on suorittanut sopimusperusteisesti velan.

Myytavissä olevat rahoitusvarat sisältävät noteeraamattomia ja noteerattuja osakesijoituksia, rahasto-osuuksia ja yli 3 kk erääntyviä määräaikaistalletuksia. Ne sisältyvät joko pitkäaikaisiin (yli 12 kk pidettävät) tai lyhytaikaisiin varoihin (alle 12 kk pidettävät). Myytävissä olevat rahavarat on arvostettu käypään arvoon lukuun ottamatta noteeraamattomia sijoituksia, joiden käypä arvo ei ole luotettavasti määritettävissä. Ne on arvostettu hankintamenuon.

Rahoitusvelat merkitään alun perin kirjanpitoon saadun vastikkeen perusteella käypään arvoon. Transaktiomenot sisällytetään rahoitusvelkojen alkuperäiseen kirjanpitoarvoon. Myöhemmin rahoitusvelat arvostetaan efektiivisen koron menetelmällä jaksotettuun hankintamenuon tai käypään arvoon tulosvaikutteisesti. Rahoitusvelkoja sisältyy sekä pitkä- että lyhytaikaisiin velkoihin.

Muiden kuin myytävissä olevien rahoitusvarojen sekä rahoitusvelkojen käyvän arvon oletetaan vastaavan likipitäen käypiä arvoja niiden lyhyen maturiteetin johdosta. Rahoitusvelat sisältävät lainoja, ostovelkoja ja siirtovelkoja.

Rahoituspolitiikkansa mukaisesti Yleiselektroniikka -konserni ei käytä valuutta- ja korkojohdannaisia, vaan taseen eristä ja ennakoiduista ostoista sekä myynneistä syntyvät

valuuttakurssi- ja korkoriskiä suojataan valuuttaklausuureilla sekä maksueriä ja -käyttäytymisellä, jotta avoin valuuttapositio on mahdollisimman alhainen.

RAHAVARAT

Rahavarat koostuvat käteisvaroista, lyhytaikaisista pankkitalletuksista sekä muista lyhytaikaisista erittäin likvideistä sijoituksista, joiden juoksuaika on korkeintaan kolme kuukautta.

OMAT OSAKKEET

Kun yhtiö tai sen tytäryhtiöt on hankkinut omia osakkeita, vähennetään yhtiön omaa pääomaa määrällä, joka muodostuu maksetusta vastikkeesta vähennettynä transaktiomenoilla verojen jälkeen kunnes omat osakkeet mitätöidään. Omien osakkeiden myynnistä, liikkeeseenlaskusta tai mitätöinnistä ei merkitä voittoa eikä tappiota tuloslaskelmaan, vaan saatu vastike on esitetty oman pääoman muutoksena.

Konsernin hallussa ei ole omia osakkeita.

TYÖSUHDE-ETUUDET

ELÄKEVELVOITTEET

Eläkejärjestelyt luokitellaan yleisesti etuusperustaisiksi ja maksupohjaisiksi järjestelyiksi. Maksupohjaisiin eläkejärjestelyihin tehdyt suoritukset kirjataan tuloslaskelmaan sillä kaudella, jota veloitus koskee. Etuusperustaisissa eläkejärjestelyissä velvoitteet lasketaan käyttäen ennakoitua etuoikeusyksikköön perustuvaa menetelmää (project unit credit method). Eläkemenot kirjataan kuluksi henkilöiden palvelusajalle auktorisoitujen vakuutusmatemaatikkojen suorittamien laskelmien perusteella. Vakuutusmatemaattiset voitot ja tappiot, rajamäärän ylittävältä osalta, kirjataan työntekijöiden keskimääräiselle palvelusajalle. Eläkevelvoitteen nykyarvoa laskettaessa käytetään diskonttokorkona valtion velkasitoumusten korkoa. Velkasitoumusten maturiteetit vastaavat olennaisilta osin laskettavan eläkevastuun maturiteettia.

Konsernin ulkomaisilla tytäryhtiöillä on erilaisia eläkejärjestelyjä, jotka noudattavat eri maiden paikallisia säännöstöjä ja käytäntöjä. Kaikki merkittävimmät eläkejärjestelyt ovat maksupohjaisia. Konsernin kotimaisten yhtiöiden henkilöstön lakisääteinen eläketurva on kotimaisessa eläkevakuutusyhtiössä. Eläketurva on maksupohjainen järjestely.

Yhtiö on käyttänyt IFRS 1:n mukaista helpotusta vakuutusmatemaattisten voittojen ja tappioiden kirjaamisessa avaavaan omaan pääomaan IFRS – standardeihin siirtymäpäivänä 1.1.2004.

MUUT TYÖSUHTEEN PÄÄTYMISEN JÄLKEISET ETUUDET

Konsernin kaikki työsuhteen päättymisen jälkeiset etuudet ovat maksupohjaisia.

OSAKEPERUSTEISET MAKSUT

Konserni on soveltanut IFRS 2 "Osakeperusteiset maksut" –standardia kaikkiin sellaisiin omana pääomana maksettaviin osakeperusteisiin liiketoimiin, joissa oman pääoman ehtoiset instrumentit on myönnetty 7.11.2002 jälkeen ja joihin ei ole syntynyt oikeutta ennen 1.1.2005.

Konsernilla on yksi osakeperusteinen järjestely, vuoden 2001 optio-ohjelma. Optio-ohjelman osalta on noudatettu aiemman tilinpäätöskäytännön mukaista järjestelyä ja optioita ei ole kirjattu kuluksi.

Optio-ohjelmassa voivat avainhenkilöt, jolle on myönnetty osakkeisiin oikeuttavilla optioita, merkitä Yleiselektronikka Oyj:n osakkeita hintaan, joka perustuu osakkeiden painotettuun keskikurssiin Helsingin arvopaperipörssissä optio-ohjelmassa määritettynä ajanjaksona. Merkintähintaa alennetaan merkintähinnan määräytymisjakson päätyminen jälkeen ja ennen osakemerkintää päätettävien osinkojen määrällä. Kun optiotodistuksella merkitään osakkeita, saadulla rahasuorituksella, vähennettynä toimenpiteestä johtuvilla kuluilla, hyvitetään omaa pääomaa.

VARAUKSET

Varaus kirjataan, kun konsernilla on aikaisemman tapahtuman seurauksena olemassa oleva oikeudellinen tai tosiasiallinen velvoite, maksuvelvoitteen toteutuminen on todennäköistä, ja velvoitteen suuruus on arvioitavissa luotettavasti. Jos osasta velvoitetta on mahdollista saada korvaus kolmannelta osapuolelta, korvaus kirjataan omaisuuseräksi, kun korvauksen saaminen on käytännössä varma. Konsernilla ei ole varauksia.

SEGMENTTIRAPORTOINTI

Segmentti-informaatio esitetään konsernin liiketoiminnallisen ja maantieteellisen segmenttijaon mukaisesti. Konsernin ensisijainen segmenttiraportointimuoto on liiketoimintasegmentin mukainen. Konsernilla on yksi liiketoimintasegmentti. Liiketoimintasegmentti muodostuu elektroniikan ja sähkötekniikan komponenttien, mittalaitteiden ja työkalujen kaupasta.

Segmenttien varat ja velat ovat sellaisia liiketoiminnan eriä, joita segmentti käyttää liiketoiminnassaan tai jotka ovat järkevällä perusteella kohdistettavissa segmenteille. Kohdistamattomat erät sisältävät vero- ja rahoituseriä sekä koko yritykselle yhteisiä eriä. Investoinnit koostuvat aineellisten käyttöomaisuushyödykkeiden ja aineettomien hyödykkeiden lisäyksistä, joita käytetään useammalla kuin yhdellä tilikaudella.

Konsernin maantieteelliset segmentit ovat johdon raportointimuodon mukaisesti Suomi - Venäjä, Baltia ja Ukraina sekä muut maat. Maantieteellisten segmenttien liikevaihto on esitetty myyntikohteen mukaisesti ja varat on esitetty varojen sijainnin mukaan.

JOHDON HARKINTAA EDELLYTTÄVÄT LAADINTAPERIAATTEET JA ARVIOIHIN LIITTYVÄT KESKEISET EPÄVARMUUSTEKIJÄT

Tilinpäätöstä laadittaessa joudutaan tekemään tulevaisuutta koskevia arvioita ja oletuksia, joiden lopputulemat voivat poiketa tehdystä arvioista ja oletuksista. Lisäksi joudutaan käyttämään harkintaa tilinpäätöksen laatimisperiaatteiden soveltamisessa.

ARVONALENTUMISTESTAUS

Rahavirtaa tuottavien yksiköiden kerrytettävissä olevat rahamäärät on määritetty käyttöarvoon perustuvina laskelmina. Näiden laskelmien laatiminen edellyttää arvioiden käyttämistä. Arviot perustuvat budjetteihin ja ennusteisiin, joiden toteutumiseen saattaa liittyä epävarmuutta. Keskeiset epävarmuustekijät laskelmissa ovat ennakoidut myyntivolyymit.

TILINPÄÄTÖSPÄIVÄN JÄLKEISET TAPAHTUMAT

Tilinpäätöspäivän jälkeen ei ole tapahtunut merkittäviä konsernin liiketoimintaan vaikuttavia tapahtumia.

UUSIEN TAI MUUTETTUJEN IFRS-STANDARDIEN SOVELTAMINEN

IASB on julkistanut seuraavat tulkinnat, standardit ja niihin tehdyt muutokset, jotka eivät olleet voimassa 31.12.2005. Alla on näiden voimaantuloajankohta ja konsernin arvio näiden käyttöönoton vaikutuksesta.

IAS 1 Amendment – Pääomien liitetiedot	1.1.2007	1)
IAS 19 Muutos – Työsuhde-etuudet	1.1.2006	2)
IAS 21 Muutos – Nettoinvestoinnit ulkomaisessa toiminnoissa	1.1.2006	3)
IAS 39 Muutos – Ennakoitujen konsernin sisäisten liiketapahtumien suojaaminen	1.1.2006	4)
IAS 39 Muutos – Käypään arvoon arvostamismahdollisuus	1.1.2006	5)
IAS 39 ja IFRS 4 Muutos – Vakuutus sopimukset	1.1.2006	6)
IFRS 6 – Mineraalivarojen etsintä ja arviointi	1.1.2006	7)
IFRS 7 – Rahoitusinstrumentit: Liitetiedot	1.1.2007	8)
IFRIC 4 – Miten määritetään, sisältyykö järjestely vuokrasopimukseen	1.1.2006	9)
IFRIC 5 – Oikeudet osuuksiin rahastoista, jotka on tarkoitettu käytöstä poistamiseen, alkuperäiseen tilaan palauttamiseen ja ympäristön kunnostamiseen	1.1.2006	10)
IFRIC 6 – Kierrätysmaksuvelat	tammikuu 2006	11)
IFRIC 7 – Taloudellinen informaatio hyperinflaatiomaissa	v. 2006	12)
IFRIC 8 – IFRS 2 soveltamisala	1.5.2006	13)

- 1) Konsernille ei olennaista vaikutusta, koska rahoitusinstrumenttien määrä vähäinen.
- 2) Ei vaikutusta, koska maksupohjaiset etuudet.
- 3) Ei vaikutusta.
- 4) Ei vaikutusta, koska mahdollistaa menetelmän, mutta ei sovelleta.
- 5) Ei vaikutusta rahoitusvarojen luokitteluun eikä arvostukseen.
- 6) Ei sovellu, koska konsernilla ei standardin mukaisia vakuutus sopimuksia.
- 7) Ei sovellu, koska konserni ei harjoita mineraalivarojen etsintää.
- 8) Vaikutus rahoituserien liitetietoihin. Konsernille ei odoteta olevan merkittävää vaikutusta, koska liiketoiminnassa ei käytetä johdannaisia eikä suojauslaskentaa ja koska rahoitusinstrumenttien määrä on vähäinen.
- 9) Konserni arviointi tulkinnan vaikutuksista nykyisiin järjestelyihin on kesken.
- 10) Ei sovellu konsernin liiketoiminnalle.
- 11) Ei sovellu konsernin liiketoiminnalle.
- 12) Ei sovellu konsernin liiketoiminnalle.
- 13) Ei vaikutusta.

Jäljennöksen tilinpäätöksestä saa konsernin emoyhtiön pääkonttorista osoitteesta Luomannotko 6, Espoo.

1. Segmenttikohtaiset tiedot

Konsernin ensisijainen segmentti on elektroniikan ja sähkötekniikan komponenttien, mittalaitteiden sekä työkalujen maahantuonti ja markkinointi.
Toissijainen segmentti on markkina-alue.

Liikevaihto markkina-alueittain	2005	2004
Suomi	13 024 043	13 926 554
Venäjä, Baltia ja Ukraina	9 294 871	8 687 196
Muut	138 878	212 386
Yhteensä	22 457 792	22 826 135

Varat markkina-alueittain

Suomi	7 013 011	6 476 716
Venäjä, Baltia ja Ukraina	4 223 392	4 161 776
Muut	0	0
Yhteensä	11 236 403	10 638 492

Käyttöomaisuusinvestoinnit markkina-alueittain

Suomi	249 667	165 941
Venäjä, Baltia ja Ukraina	125 237	1 359 463
Muut	0	0
Yhteensä	374 904	1 525 404

2. Liiketoiminnan muut tuotot

	2005	2004
Aineellisten käyttöomaisuus- hyödykkeiden myyntivoitot	16 421	13 904
Muut tuotot	256 411	63 781
Yhteensä	272 832	77 686

3. Liiketoiminnan kulut

	2005	2004
Aineet ja tarvikkeet		
Ostot tilikauden aikana	15 400 041	15 365 886
Varaston muutos	313 866	185 708
	15 713 907	15 551 594

Työsuhde-etuuksista aiheutuvat kulut

	2005	2004
Henkilöstökulut		
Palkat ja palkkiot	3 070 900	3 383 213
Eläkekulut	544 278	577 050
Muut henkilösivukulut	204 684	237 012
Yhteensä	3 819 862	4 197 274
Muut liiketoiminnan kulut	2 210 208	2 530 462
Liiketoiminnan kulut yhteensä	21 743 977	22 279 330

Henkilökunnan lukumäärä

2005	145
2004	166

4. Poistot ja arvonalennukset

	2005	2004
Aineettomat hyödykkeet		
Aineettomat oikeudet	92 735	83 375
Aineelliset hyödykkeet		
Rakennukset ja rakennelmat	94 257	46 463
Koneet ja kalusto	232 645	261 778
Muut aineelliset hyödykkeet	34 221	33 121
Yhteensä	<u>453 859</u>	<u>424 737</u>

5. Rahoitustuotot

	2005	2004
Korkotuotot	15 045	61 563
Osinkotuotot	4 808	1 085
Muut rahoitustuotot	4 212	3 591
Rahoitustuotot yhteensä	<u>24 065</u>	<u>66 239</u>

6. Rahoituskulut

	2005	2004
Korkokulut	-48 060	-19 469
Muut rahoituskulut	-32 780	-17 215
Rahoituskulut yhteensä	<u>-80 840</u>	<u>-36 684</u>

7. Tuloverot

	2005	2004
Tuloverot toiminnasta	116 655	106 857
Laskennallisten verojen muutos	8 982	11 364
Tuloverot yhteensä	<u>125 637</u>	<u>118 221</u>

Tuloveron täsmäytyslaskelma

Tulos ennen veroja	476 013	229 310
Verot laskettuna emoyhtiön 26%/29% -verokannalla	123 764	66 500
Ulkomaisten tytäryhtiöiden eriavien verokantojen vaikutus	-56 056	-42 388
Verovapaat tulot	-17 632	-4 258
Verotuksessa vähennyskelvottomat kulut	6 254	38 952
Verotuksen ja kirjanpidon poistojen väliaikainen ero	13 075	12 183
Kirjaamaton verosaaminen tytäryhtiöiden tappiosta	23 307	46 245
Alaskirjattu verosaaminen tytäryhtiöiden tappioista	22 625	0
Tytäryhtiöosakkeiden luovutuksesta aiheutunut verokulu	7 689	0
Muut erät	2 610	986
Verokulu tuloslaskelmassa	<u>125 637</u>	<u>118 221</u>

8. Osakekohtainen tulos

	2005	2004
Tilikauden tulos laimennusvaikutuksella oikaistun osakekohtaisen tuloksen laskemiseksi	350	111
Osakkeiden lukumäärän painotettu keskiarvo tk aikana	2 501	2 500
Osakeoptioiden vaikutus	0	17
Osakkeiden lukumäärän painotettu keskiarvo laimennusvaikutuksella oikaistun osakekoht. tuloksen laskemiseksi	350	2 517
Laimennusvaikutuksella oikaistu osakekohtainen tulos (EUR/osake)	0,14	0,04

Osinko

Maksettu osinko vuonna 2005 oli 125.000 euroa (0,05 euroa/osake) ja vuonna 2004 osinko oli 850.000 euroa (0,34 euroa/osake). Hallitus ehdottaa yhtiökokoukselle, että osinkoa jaetaan 0,06 euroa/osake eli yhteensä 151.590 euroa. Tämä tilinpäätös ei sisällä osingonjakovelkaa.

9. Konsernin pitkäaikaiset varat

2005	Aineettomat hyödykkeet		Aineelliset käyttöomaisuushyödykkeet		Muut aineell. hyödykkeet		Yhteensä
	Aineettomat oikeudet	Raken- nukset	Koneet ja kalusto	Raken- nukset	Koneet ja kalusto	Muut aineell. hyödykkeet	
Hankintameno 1.1.2005	541 850	3 276 537	1 438 643	166 706	4 881 886		
Muuntoero	65		10 580		10 580		
Lisäykset	199 722	29 678	119 347		149 026		
Vähennykset	0		-96 512		-96 512		
Hankintameno 31.12.2005	741 637	3 306 216	1 472 059	166 706	4 944 980		
Kertyneet poistot 1.1.2005	-466 455	-1 319 793	-867 552	-132 485	-2 279 629		
Muuntoero	-65		-6 671		-6 671		
Vähennysten kertyneet poistot			74 129		74 129		
Tilikauden poisto	-92 735	-94 257	-232 645	-34 221	-361 124		
Kertyneet poistot 31.12.2005	-559 255	-1 414 051	-1 032 739	-166 706	-2 613 496		
Kirjanpitoarvo 1.1.2005	75 395	1 956 744	571 091	34 221	2 562 056		
Kirjanpitoarvo 31.12.2005	182 382	1 892 165	439 320	0	2 331 485		
Koneet ja kalusto -ryhmään sisältyy rahoitusleasinghankintoja 24.460 (56.790) euron arvosta.							
2004	Aineettomat hyödykkeet		Aineelliset käyttöomaisuushyödykkeet		Muut aineell. hyödykkeet		Yhteensä
	Aineettomat oikeudet	Raken- nukset	Koneet ja kalusto	Raken- nukset	Koneet ja kalusto	Muut aineell. hyödykkeet	
Hankintameno 1.1.2004	530 922	2 042 046	1 455 358	166 706	4 784 895		
Muuntoero	-987		-5 211		-5 211		
Lisäykset	11 916	1 234 491	281 538		1 516 029		
Vähennykset	0		-293 041		-293 041		
Hankintameno 31.12.2004	541 850	3 276 537	1 438 643	166 706	4 881 886		
Kertyneet poistot 1.1.2004	-384 091	-1 273 330	-858 713	-116 872	-2 279 629		
Muuntoero	1 010		4 194		4 194		
Vähennysten kertyneet poistot			248 746	17 509	266 254		
Tilikauden poisto	-83 375	-46 463	-261 778	-33 121	-341 362		
Kertyneet poistot 31.12.2004	-466 455	-1 319 793	-867 552	-132 485	-2 319 830		
Kirjanpitoarvo 1.1.2004	146 831	768 716	510 065	67 343	1 346 124		
Kirjanpitoarvo 31.12.2004	75 395	1 956 744	571 091	34 221	2 562 056		

10. Muut rahoitusvarat

Pitkäaikaiset muut rahoitusvarat	2005	2004
Noteeraamattomat osakesijoitukset		
Hankintameno 1.1.	188 821	188 821
Kertyneet arvonalennukset 1.1.	-84 094	-84 094
Kertyneet arvonalennukset 31.12.	-84 094	-84 094
Kirjanpitoarvo 31.12.	<u>104 727</u>	<u>104 727</u>

Noteeraamattomille osakesijoituksille ei ole löydettävissä luotettavaa markkina-arvoa, koska niiden kaupankäynti on vähäistä.

Lyhytaikaiset muut rahoitusvarat	2005	2004
Julkisesti noteeratut osakesijoitukset	86 110	65 055
Noteeraamattomat osakesijoitukset	3 616	3 616
Sijoitusrahastot	217 344	212 857
Korkorahastot	505 000	505 000
Myytavissä olevat sijoitukset yhteensä	<u>812 070</u>	<u>786 528</u>

11. Vaihto-omaisuus 31.12.2005 31.12.2004

Tavarat 3 492 562 3 783 927

Tilikaudella kirjattiin kuluksi 212 teur, jolla vaihto-omaisuuden kirjanpitoarvoa alennettiin vastaamaan sen nettorealisointiarvoa (226 teur 2004).

12. Laskennalliset verosaamiset ja -velat

Laskennalliset verosaamiset	1.1.2005	Kirjattu tulos-laskelmaan	Kirjattu omaan pääomaan	31.12.2005
Kulujen jaksotusero	8 400	-8 400		0
Vahvistetut tappiot	31 386	-22 625		8 761
Muut erät		9 276	0	9 276
Yhteensä	39 786	-21 749	0	18 037

Laskennalliset verovelat

Kertyneet poistoerot	17 649	-17 649	0	0
Arvonnousurahasto	17 101	0	4 872	21 973
Yhteensä	34 750	-17 649	4 872	21 973

Laskennalliset verosaamiset	1.1.2004	Kirjattu tulos-laskelmaan	Kirjattu omaan pääomaan	31.12.2004
Kulujen jaksotusero	19 764	-11 364		8 400
Vahvistetut tappiot	31 386			31 386
Yhteensä	51 150	-11 364	0	39 786

Laskennalliset verovelat

Kertyneet poistoerot	17 649			17 649
Arvonmuutosrahasto			17 101	17 101
Yhteensä	17 649	0	17 101	34 750

13. Myyntisaamiset ja muut saamiset

	31.12.2005	31.12.2004
Myyntisaamiset	1 972 460	1 816 908
Lainasaamiset	260	2 151
Muut saamiset	174 441	3 817
Siirtosaamiset	107 635	312 568
Saamiset yhteensä	<u>2 254 796</u>	<u>2 135 444</u>

Myyntisaamisista kirjattiin tilikaudella luottotappioita 95.000 euroa.
Siirtosaamisiin sisältyvät olennaiset erät muodostuvat ostojen jaksottamisesta.

14. Rahavarat	31.12.2005	31.12.2004
Käteinen raha ja pankkitilit	854 719	1 150 628
Sijoitustodistukset	1 185 625	0
Yhteensä	<u>2 040 344</u>	<u>1 150 628</u>

15. Osakepääoma

Osakkeiden kokonaismäärä on 2500 t kpl (2500 t kpl).
Osakkeiden nimellisarvo on 0,85 euroa per osake ja konsernin enimmäisosakepääoma on 2125 t euroa (2125 t euroa). Kaikki liikkeeseen lasketut osakkeet on maksettu täysimääräisesti.

Vararahasto sisältää osakemerkintöjen ylikurssit ja tytäryhtiöiden tilinpäätösten yhdistelystä syntyvät muuntoerot.

Arvonmuutosrahasto sisältää käyvän arvon muutokset lyhytaikaisille muille rahoitusvaroilte vähennettynä laskennallisella verovelalla.

16. Optio-oikeudet

Optio-oikeusehdot I/2001

Yhtiökokouksessa 22.3.2001 hyväksytyt optio-oikeusehdot I/2001 sisältävät 160.000 optio-oikeutta, jotka oikeuttavat merkitsemään enintään 160.000 yhtiön etuoikeutettua osaketta. Optio-oikeuksista enintään 80.000 merkitään kirjaimella A ja enintään 80.000 kirjaimella B.

Yhtiökokouksen päätös optio-oikeuksien antamisesta on merkitty kaupparekisteriin 17.8.2001.

Kukin optio-oikeus oikeuttaa sen haltijan merkitsemään yhden (1) 0,85 euron nimellisarvoisen Yleiselektronikka Oyj:n etuoikeutetun osakkeen.

Osakkeen merkintähinta on osakkeen vaihdolla painotettuna osakurssi HEX Helsingin Pörssissä 12.-16.3.2001 lisättynä (10) prosentilla ja korjattuna lähimpään ylempään viiteen (5) senttiin. Osakkeen merkintähintaa alennettiin 22.3.2001 jälkeen ja ennen osakemerkintää jaettavien osinkojen määrällä kunkin osingonjaon täsmäytyspäivänä. Osakkeen merkintähinta on 4,00 euroa vähennettynä 22.3.2001 jälkeen jaettavien osinkojen määrällä.

Osakkeen merkintähinta on kuitenkin vähintään osakkeen nimellisarvo.

Osakkeiden merkintä ja maksu:

Osakkeiden merkintä alkaa:

Optio-oikeudella A	1.4.2004
Optio-oikeudella B	1.4.2005

Osakkeiden merkintäaika päättyy kaikilla optio-oikeuksilla 31.12.2005.

Optioiden kauden aikaiset muutokset (kpl)

	2005	2004
Tilikauden alussa	113 500	160 000
Toteutetut optiot	26 500	
<u>Yhtiölle takaisin siirretyt ja rauenneet optiot</u>	<u>87 000</u>	<u>46 500</u>
Tilikauden lopussa	0	113 500
Merkintähinta/osake eur	2,76	2,81

17. Rahoitusvelat

Korolliset velat

31.12.2005 31.12.2004

Pitkäaikaiset velat

Pankkilainat

1 035 000 1 660 136

Rahoitusleasingvelat

38 504 58 068

Yhteensä

1 073 504 1 718 204

Lyhytaikaiset velat

Pankkilainat

630 650 6 422

Rahoitusleasingvelat

19 564 17 964

Yhteensä

650 214 24 386

Pankkilainojen käyvät arvot vastaavat kirjanpitoarvoja.

Pitkäaikaiset velat erääntyvät	Kiinteä- korkoiset pankkilainat	Vaihtuva- korkoiset pankkilainat	Rahoitus- leasing velat	Yhteensä
2006	505 000	125 650	19 564	650 214
2007		115 000	21 305	136 305
2008		115 000	17 199	132 199
2009		115 000		115 000
2010		115 000		115 000
myöhemmin		575 000		575 000
<u>Yhteensä</u>	<u>505 000</u>	<u>1 160 650</u>	<u>58 068</u>	<u>1 723 718</u>

Korollisten velkojen korkokantojen keskiarvot

Pankkilainat

1,7 %

Rahoitusleasingvelat

8,9 %

Rahoitusleasingvelkojen erääntyminen

2005

2004

alle vuoden kuluessa

19 564

17 965

yli vuoden, mutta alle viiden vuoden

38 503

58 067

Vähimmäisvelat yhteensä

58 067

76 032

alle vuoden kuluessa

24 732

24 732

yli vuoden, mutta alle viiden vuoden

43 443

49 464

Vähimmäisvuokrat yhteensä

68 175

74 196

Kertymättömät rahoituskulut

-10 108

1 836

18. Ostovelat ja muut lyhytaikaiset velat

	31.12.2005	31.12.2004
Ostovelat	1 061 499	740 732
Saadut ennakkomaksut	212 529	190 880
Siirtovelat	1 210 103	1 312 921
Yhteensä	<u>2 484 131</u>	<u>2 244 533</u>

Siirtovelkoihin sisältyvät olennaiset erät muodostuvat lomapalkkavarauksesta ja arvonlisäverovelasta.

19. Vuokrasopimukset

Ei purettavissa olevien muiden vuokrasopimusten perusteella maksettavat vähimmäisvuokrat

	31.12.2005	31.12.2004
Vuokrat	100 755	147 167

20. Annetut vakuudet, vastuusitoumukset ja muut vastuut

Vastuut	31.12.2005	31.12.2004
Rahalaitoslainat	1 655 000	1 655 000
Shekkitilin limiitit (ei käytössä)	252 188	252 188
Vastuut yhteensä	<u>1 907 188</u>	<u>1 907 188</u>

Annetut vakuudet

Omista velvotteista

Kiinteistökiinnitykset	967 078	967 078
Pantatut arvopaperit	100 455	100 455
Muut pantit	505 000	505 000

Omista ja tytäryhtiön velvotteista

Yrityskiinnitykset	672 752	672 752
	<u>2 245 285</u>	<u>2 245 285</u>

Muut vastuut

Takaukset	1 650 000	1 650 000
-----------	-----------	-----------

Yhtiöllä ei ole johdannaisvastuita.

21. Rahoitusleasing -vastuut

	31.12.2005	31.12.2004
Vuoden kuluessa erääntyvät	31 172	32 175
Yli vuoden ja alle viiden vuoden kuluessa erääntyvät	45 401	83 706
Myöhemmin erääntyvät	<u>76 572,71</u>	<u>115 880,34</u>

22. Lähipiiritapahtumat

Konserniyhtiöt

	Emoyhtiön omistusosuus (%)	Kotimaa
Yleiselektronikka Oyj		Suomi
YEInternational AS, Tallinna	100	Eesti
YEInternational UAB, Vilna	100	Liettua
ZAO YE-International, Pietari	90	Venäjä
LCC YEInternational, Kiev	90	Ukraina
SIA "YEInternational", Riika	51	Latvia

Dicro Oy katsotaan muuksi lähipiirityhtiöksi, koska hallituksen puheenjohtaja Juha Eiro toimii Dicro Oy:n toimitusjohtajana ja Dicro Oy on emoyhtiön asiakas.

Liiketapahtumat lähipiirin kanssa (euroa)	2005	2004
Emoyhtiön tavaroiden myynnit tytäryhtiöille	1 008 940	1 526 965
Tavaran myynnit muille lähipiirin yhtiöille	255 295	270 693
Emoyhtiön palveluiden myynnit tytäryhtiöille	70 400	8 456
Osakemyynnit avainhenkilöille	48 591	0
Emoyhtiön tavaroiden ostot tytäryhtiöiltä	166 110	789 866
Emoyhtiön avoinna olevat saatavat ja velat tilikauden päättyessä	2 005	2 004
Saatava tytäryhtiöiltä	373 480	613 394
Velka tytäryhtiöille	2 127	0
Saatava muilta lähipiirin yhtiöiltä	12 029	13 984
Saatava avainhenkilöiltä	38 591	0
Lähipiirin kanssa toteutuneet tavaroiden ja palveluiden myynnit ja ostot perustuvat konsernin voimassaoleviin hinnastoihin.		
Hallitukselle ja toimitusjohtajalle maksetut palkkiot	2005	2004
Toimitusjohtaja Jussi Aspiala	54 150	64 814
Toimitusjohtaja Jussi Eerikäinen		174 928
Hallituksen puheenjohtaja Juha Eiro	10 092	7 569
Hallituksen jäsen Tina Aspiala	7 068	7 068
Hallituksen jäsen Pekka Kainulainen		1 767
Hallituksen jäsen Kaj Nordström		1 767
Johdon palkat	299 254	441 002
Tilintarkastajien palkkiot	25 638	30 388

23. Rahoitusriskien hallinta

Rahoitusriskien hallinnan tavoitteena on rajata valuuttariskien, korko-, luotto- ja likviditeettiriskien aiheuttamaa epävarmuutta kassavirtaan, tulokseen ja omaan pääomaan. Rahoitusriskien hallinnan toteutus on keskitetty emoyhtiölle. Rahoitusriskien hallintaa ohjaa ja valvoo emoyhtiön toimitusjohtaja.

Valuuttariski

Konsernilla on toimintaa kuudessa maassa ja se on alttiina valuuttariskeille, joita siirtyy konsernin sisäisestä kaupasta, viennistä ja tuonnista sekä ulkomalsten tytäryhtiöiden rahoituksesta.

Konsernin liikevaihdosta pääosa kertyy euroina. Muut myyntivaluutat ovat Venäjän rupia, Eestin kruunu, Latvian lati ja Liettuan liiti. Baltian maiden valuutat on sidottu euroon.

Transaktioriskit pyritään suojaamaan valuuttaklausuuleilla, maksuehdoilla ja -käyttäytymisellä, jotta avoin valuuttapositio olisi mahdollisimman pieni.

Venäjän ruplan riskiä pyritään pienentämään seuraamalla Venäjän tytäryhtiön rahavaroja kuukausittain tilanneraportilla.

Valuuttatermiineitä tai -optioita ei käytetä.

Korkoriski

Sijoitettuihin rahavaroihin liittyvää korkoriskiä pyritään pienentämään sijoittamalla lyhytaikaisiin pankkitalletuksiin.

Korollisesta velasta vaihtuvakorkoista on 70% ja kiinteäkorkoista 30%.

Korkoriskiä ei suojata johdannaissopimuksilla.

Riskienhallintapolitiikassa ei ole määritelty duraatitavoitetta.

Luottoriski

Luottotappioriskiä pyritään pienentämään seuraamalla aktiivisesti asiakkaiden taloudellista tilaa.

Luottoriskien hallinta on keskitetty emoyhtiölle. Tilinpäätöshetkellä 31.12.2005 ei ollut merkittäviä luottoriskikeskittymiä.

Rahoitusvarojen kirjanpitoarvo vähennettynä kuvaa luottoriskin enimmäismäärää.

Sijoitustoiminnan markkinariski

Konserni altistuu toiminnassaan osakkeiden markkinahintojen vaihtelusta aiheutuvalle hintariskille.

Riskiä ei suojata vaan sijoitustoiminta perustuu likvidien osakkeiden sijoittamiseen.

Likviditeettiriski

Yleiselektronikka-konsernin tavoitteena on ylläpitää hyvää maksuvalmiutta. Konsernin likvidit varat

tilinpäätöshetkellä 31.12.2005 olivat 2,0 milj. euroa.

Pankkitililimittettä oli käyttämättä 252 tuhatta euroa.

Hyödykeriski

Konsernin alttius erilaisille hyödykeriskeille on vähäinen.

Liikevaihto	teur	27 247	23 974	23 456	22 826	22 458
Muutos, %	%	-2,8	-12,01	-2,16	-2,68	-1,6
Liikevoitto	teur	1 655	271	485	198	533
osuus liikevaihdosta	%	6,1	1,1	2,1	0,9	2,4
Tulos rahoituserien jälkeen	teur	1 675	288	493	225	476
osuus liikevaihdosta	%	6,1	1,2	2,1	1,0	2,1
Tulos ennen veroja	teur	1 675	288	493	225	476
osuus liikevaihdosta	%	6,1	1,2	2,1	1,0	2,1
Tilikauden tulos	teur	1 218	237	348	108	350
osuus liikevaihdosta	%	4,5	1,0	1,5	0,5	1,6

Tase

Pysyvät vastaavat

Aineettomat hyödykkeet	teur	328	259	147	75	182
Aineelliset hyödykkeet	teur	1 629	1504	1346	2556	2331
Sijoitukset	teur	131	131	131	127	105

Vaihtuvat vastaavat

Vaihto-omaisuus	teur	5 309	4331	3954	3784	3493
Laskennalliset verosaamiset	teur		21	51	40	18
Lyhytaikaiset saamiset	teur	2 715	2500	2333	2136	2255
Rahoitusarvopaperit	teur	1 255	1205	1505	718	812
Rahat ja pankkisaamiset	teur	1 005	876	1034	1151	2040
		12 372	10 827	10 501	10 587	11 236

Oma pääoma	teur	8 291	7678	7348	6590	6929
Vähemmistöosuus	teur					78
Laskennalliset verovelat	teur	18	18	18	18	22
Pitkäaikainen vieras pääoma	teur	538	0	505	1714	1073
Lyhytaikainen vieras pääoma	teur	3 525	3131	2630	2265	3134
		12 372	10 827	10 501	10 587	11 236

Koroton vieras pääoma	teur	3 540	2 604	2 591	2 237	2 506
Oman pääoman tuotto (ROE)	%	14,8	3,0	4,6	1,5	5,1
Sijoitetun pääoman tuotto (ROI)	%	19,6	3,4	6,5	3,2	6,3
Omavaraisuusaste	%	70,0	72,5	71,3	63,4	63,6
Bruttoinvestoinnit	teur	533	309	197	1 525	375
osuus liikevaihdosta	%	2,0	1,3	0,8	6,7	1,7
Henkilöstön lukumäärä		167	166	167	166	145

Osakekohtaiset tunnusluvut

Tulos/osake (EPS)	eur	0,49	0,09	0,14	0,04	0,14
Oma pääoma/osake	eur	3,32	3,07	2,94	2,64	2,80
Osinko/osake 1) Hall. esitys	eur	0,30	0,25	0,34	0,05	0,06
Osinko/tulos	%	61,6	277,8	244,3	115,4	43,3
Efekttiivinen osinkotuotto	%	7,3	8,8	9,4	1,6	2,0
P/E-luku		8,41	31,7	25,9	72,2	21,3
Osakekannan markkina-arvo	teur	10 250	7 125	9 000	8 025	7 475
Keskikurssi				3,43	3,43	3,13
Alin kurssi		3,03	2,85	2,91	3,02	2,83
Ylin kurssi		4,1	4,3	3,85	3,95	3,47
Osakevaihto (teur)		1715	668	342	856	538
Osakkeiden lkm tilik. lopussa (t kpl)		2500	2500	2500	2500	2500
Osakkeiden lkm keskimäärin (t kpl)		2500	2500	2500	2500	2500

Tunnuslukujen laskentaperiaatteet

Oman pääoman tuotto ROE	$\frac{\text{tulos rahoituserien jälkeen} \cdot / \cdot \text{verot}}{\text{oma pääoma (keskimäärin tilikauden aikana)}}$	* 100
Sijoitetun pääoman tuotto ROI	$\frac{\text{tulos rahoituserien jälkeen} + \text{korko ja muut rahoituskulut}}{\text{taseen loppusumma} \cdot / \cdot \text{korottomat velat (keskimäärin tilikauden aikana)}}$	* 100
Omavaraisuusaste	$\frac{\text{oma pääoma}}{\text{taseen loppusumma} \cdot / \cdot \text{saadut ennakot}}$	* 100
Henkilöstö keskimäärin	Keskiarvo kuukauden lopun henkilömääristä	
Tulos/osake (EPS)	$\frac{\text{tulos rahoituserien jälkeen} \cdot / \cdot \text{verot}}{\text{tilikauden keskimääräinen osakkeiden lukumäärä}}$	
Oma pääoma/osake	$\frac{\text{oma pääoma}}{\text{osakkeiden lukumäärä tilikauden lopussa}}$	
Osinko/osake	$\frac{\text{tilikauden osinko}}{\text{osakkeiden lukumäärä tilikauden lopussa}}$	
Osinko/tulos	$\frac{\text{tilikauden osinko}}{\text{tulos rahoituserien jälkeen} \cdot / \cdot \text{verot}}$	* 100
Efektiiivinen osinkotuotto	$\frac{\text{osinko/osake}}{\text{pörssikurssi tilinpäätöspäivänä}}$	* 100
P/E -luku	$\frac{\text{pörssikurssi tilinpäätöspäivänä}}{\text{tulos/osake (EPS)}}$	
Osakekannan markkina-arvo	tilikauden lopussa oleva osakkeiden lukumäärä kerrottuna saman hetken pörssikurssilla	

Tietoa Yleiselektronikka Oyj:n osakkeista

Osakkeet ja osakkeiden vaihto 1.1. - 31.12.2005

Yleiselektronikka Oyj:n etuoikeutetut osakkeet noteerataan HEX Helsingin Pörssissä. Osakkeiden kaupankäyntitunnus on YLEPS ja noteerattavia osakkeita on yhteensä 2.140.000 kappaletta. Osakkeiden pörssierä on 200 kappaletta. Osakkeen nimellisarvo on 0,85 euroa.

Yhtiöjärjestyksen mukaan etuoikeutetuille osakkeille maksetaan 5 % vuotuinen osinko ennen kuin kantaosakkeille voidaan maksaa osinkoa. Jonakin vuonna etuoikeutetuille osakkeille maksamatta jäänyt osinko on maksettava ennen kuin kantaosakkeille voidaan maksaa osinkoa.

Yleiselektronikka Oyj:n etuoikeutettuja osakkeita vaihdettiin kaikkiaan 176.820 kappaletta, yhteensä 537.930 euron arvosta. Vaihdon osuus etuoikeutettujen osakkeiden määrästä oli 8,3 %.

Osakkeiden hinta oli korkeimmillaan 3,47 euroa helmikuussa 2005. Alin noteeraus oli 2,83 euroa elokuussa 2005. Tilikauden päättyessä 31.12.2005 osakkeen hinta oli 2,99 euroa. Osakkeen tilikauden 2005 keskimääräinen kurssi oli 3,04 euroa.

Osakepääoman rakenne 31.12.2005

		Osakkeita kpl	Osuus osakkeista	Osuus äänistä
Etuoikeutetut osakkeet	1 ääni/osake	2 140 000	85,60 %	62,72 %
Kantaosakkeet	10 ääntä/osake	360 000	14,40 %	37,28 %
Yhteensä		2 500 000	100,00 %	100,00 %

Omistusrakenne 31.12.2004

	Omistajia kpl	Osakkeet kpl	Äänimäärä
Kotitaloudet ja yksityishenkilöt	442	2 009 468	5 249 468
Yksityiset yritykset	45	465 998	465 998
Julkisyhteisöt	1	2 000	2 000
Voittoa tavoittelemattomat yhteisöt	2	12 000	12 000
Ulkomaat (EU:n jäsenvaltiot)	5	2 336	2 336
	495	2 491 802	5 731 802
Yhteistilillä		8 198	8 198
	519	2 500 000	5 740 000

Osakkaat omistuksen mukaan 31.12.2005

Osakkeita/osakas	Osakkaita	%-osuus	Osakemäärä	%-osuus
1-99	44	8,89	1 414	0,03 %
100-999	247	49,89	89 999	1,57 %
1.000-9.999	181	36,56	470 105	8,19 %
10.000-	23	4,64	1 930 284	90,08 %
	495	100,00	2 491 802	99,86 %

15 suurinta osakkeenomistajaa 31.12.2005 osakerekisterin mukaan

	Osakkeet kpl	osuus osake- kannasta (%)	äänistä (%)
Aspiala Jussi	980 480	39,21	73,53
Wonderword Oy	261 400	10,45	4,55
Aspiala Tina	238 784	9,55	4,16
Getnäs Oy	82 000	3,28	1,43
Hänninen Hannu	50 000	2,00	0,87
Martnok Oy	47 300	1,89	0,82
Haltsonen Kalevi	26 200	1,04	0,45
Sulin Ari	25 000	1,00	0,43
Etelä-Pohjanmaan turve Oy	20 800	0,83	0,36
Aspiala Doris	20 200	0,80	0,35
Skogman Bo	20 000	0,80	0,34
Mattsson Bengt	16 000	0,64	0,28
Suutari Pekka Johannes	15 300	0,61	0,26
Arteva Hannu	15 000	0,60	0,26
Hänninen Liisa Kristiina	15 000	0,60	0,26
Yhteensä 15 suurinta	1 833 464	73,30	88,35
Hallituksen jäsenten ja toimitusjohtajan sekä heidän määräysvalta-yhteisöjen osakkeenomistus (kpl)	1 301 264	52,05	79,12
Edellisten optiotodistusten lukumäärä (kpl)	0		

Hallituksen valtuudet

Yhtiökokous valtuutti hallituksen ostamaan ja luovuttamaan yhtiön etuoikeutettuja osakkeita enintään 107.000 kappaletta. Tämä valtuutus on voimassa vuoden 2006 yhtiökokoukseen saakka, kuitenkin enintään yhden vuoden yhtiökokouksen päätöksestä lukien. Tilinpäätöksen valmistumiseen mennessä valtuutusta ei ole käytetty.

Hallituksella ei tilikauden päättyessä ollut valtuutusta osakeannin järjestämiseen eikä vaihtovelkakirjalainojen ja optio-oikeuksien liikkeellelaskuun.

Emoyhtiön tuloslaskelma

(eur)

	1.1.-31.12.2005	1.1.-31.12.2004	Viite
Liikevaihto	14 597 780,07	15 950 244,16	1
Liiketoiminnan muut tuotot	86 820,61	31 986,90	2
Materiaalit ja palvelut	-10 357 870,42	-11 271 189,76	3
Henkilöstökulut	-2 672 541,82	-3 005 723,33	4
Poistot ja arvonalentumiset	-256 840,40	-269 441,86	5
Liiketoiminnan muut kulut	-1 334 220,63	-1 434 460,68	
Liikevoitto /-tappio	63 127,41	1 415,43	
Rahoitustuotot ja -kulut	183 567,72	195 965,90	6
Voitto/tappio ennen tilinpäätössiirtoja ja veroja	246 695,13	197 381,33	
Poistoeron muutos	60 859,30	0,00	7
Tuloverot	-41 543,21	-33 490,08	8
Tilikauden voitto	<u>266 011,22</u>	<u>163 891,25</u>	

Emoyhtiön tase
(eur)

Vastaavaa	31.12.2005	31.12.2004	Viite
Pysyvät vastaavat			
Aineettomat hyödykkeet	180 959,19	75 133,81	9
Aineelliset hyödykkeet	880 850,47	1 005 178,74	9
Sijoitukset	<u>190 454,47</u>	<u>185 735,32</u>	10
	<u>1 252 264,13</u>	<u>1 266 047,87</u>	
Vaihtuvat vastaavat			
Vaihto-omaisuus	2 104 728,98	2 437 871,98	11
Lyhytaikaiset saamiset	1 844 567,33	1 999 318,93	12
Muut rahoitusvarat	812 070,37	786 528,46	13
Rahat ja pankkisaamiset	<u>1 514 283,88</u>	<u>653 644,06</u>	
	<u>6 275 650,56</u>	<u>5 877 363,43</u>	
Vastaavaa yhteensä	<u><u>7 527 914,69</u></u>	<u><u>7 143 411,30</u></u>	
Vastattavaa			
Oma pääoma			
Osakepääoma	2 125 000,00	2 125 000,00	
Vararahasto	285 696,05	285 696,05	
Osakeantirahasto	73 140,00		
Arvonmuutosrahasto	62 537,73	41 867,66	
Edellisten tilikausien voitto	2 616 706,85	2 577 815,60	
Tilikauden voitto	<u>266 011,22</u>	<u>163 891,25</u>	
Oma pääoma yhteensä	5 429 091,85	5 194 270,56	14
Tilinpäätössiirtojen kertymä	0,00	60 859,30	7
Vieras pääoma			
Pitkäaikainen vieras pääoma	0,00	505 000,00	15
Lyhytaikainen vieras pääoma	<u>2 098 822,84</u>	<u>1 383 281,44</u>	16
	<u>2 098 822,84</u>	<u>1 888 281,44</u>	
Vastattavaa yhteensä	<u><u>7 527 914,69</u></u>	<u><u>7 143 411,30</u></u>	

Emoyhtiön rahavirtalaskelma

(eur)

	1.1.-31.12.2005	1.1.-31.12.2004
Liiketoiminnan rahavirta		
Liikevoitto	63 127,41	1 415,43
Poistot ja arvonalentumiset	256 840,40	269 441,86
Vaihto-omaisuuden lisäys (-)/vähennys (+)	333 143,00	116 543,25
Lyhytaikaisten varojen lisäys (-)/vähennys (+)	167 545,04	30 386,78
Lyhytaikaisten velkojen lisäys (+)/vähennys (-)	210 541,40	-307 470,85
Rahoituksen tuotot ja kulut	16 109,16	60 920,64
Osinkotuotot	118 867,12	135 045,26
Verot	-41 543,21	-33 490,08
Muut oikaisut	-16 420,61	-10 540,58
Liiketoiminnan rahavirta	<u>1 108 209,71</u>	<u>262 251,71</u>
Investointien rahavirta		
Tytäryhtiöosakkeiden hankinta	-5 040,00	
Tytäryhtiöosakkeiden luovutushinnat	48 591,44	
Investoinnit aineettomiin ja aineellisiin hyödykkeisiin	-249 667,00	-165 940,99
Aineettomien ja aineellisten hyödykkeiden luovutushinnat	27 750,00	58 200,00
Investointien rahavirta	<u>-178 365,56</u>	<u>-107 740,99</u>
Rahoituksen rahavirta		
Lainojen nostot	0,00	0,00
Lainojen takaisinmaksut	0,00	0,00
Osakeannit	73 140,00	0,00
Maksetut osingot	-125 000,00	-850 000,00
Rahoituksen rahavirta	<u>-51 860,00</u>	<u>-850 000,00</u>
Rahavarojen muutos	877 984,15	-695 489,28
Rahavarat 1.1.	1 358 644,06	2 054 133,34
Rahavarat 31.12.	<u><u>2 236 628,21</u></u>	<u><u>1 358 644,06</u></u>

EMOYHTIÖN TILINPÄÄTÖKSEN LAADINTAPERIAATTEET

ARVOSTUSPERIAATTEET

KÄYTTÖOMAISUUDEN ARVOSTUS

Käyttöomaisuus on merkitty taseeseen hankintamenoon vähennettynä suunnitelman mukaisilla poistoilla. Suunnitelman mukaiset poistot on laskettu tasapoistoina käyttöomaisuusesineiden taloudellisen pitoajan perusteella.

Poistoajat ovat:

Aineettomat oikeudet	5 vuotta
Aineelliset hyödykkeet	
Rakennukset ja rakennelmat	25-30 vuotta
Atk-laitteet	3 vuotta
Muut koneet ja kalusto	3-5 vuotta
Muut pitkävaikutteiset menot	5 vuotta

VAIHTO-OMAISUUDEN ARVOSTUS

Vaihto-omaisuus esitetään historiallisen hankintameno tai sitä alemman todennäköisen luovutushinnan määräisenä ja arvostetaan keskihintamenetelmää käyttäen.

RAHOITUSOMAISUUDEN ARVOSTUS

Rahoitusarvopaperit on kirjattu käypään arvoon taseen omaan pääomaan arvomuutosrahastoon. Arvonmuutoksesta on kirjattu laskennallinen verovelka lyhytaikaisiin velkoihin.

ELÄKEMENOJEN JAKSOTUS

Eläketurva on järjestetty noudattaen paikallista lainsäädäntöä ja on kirjattu taseeseen jaksotettu vastaamaan tilinpäätöksen suoriteperusteisia palkkoja.

VALUUTTAMÄÄRÄISET ERÄT

Ulkomaanrahanmääräiset saamiset ja velat on muutettu euroiksi tilinpäätöspäivän Euroopan keskuspankin vahvistamaan keskipurssiin. Realisoitumattomat kurssitappiot ja -voitot on kirjattu tulosvaikutteisesti.

OPTIO-OHJELMA

Voimassa olevan optio-ohjelman laimennusvaikutusta ei ole huomioitu yhtiön osakekohtaista tulosta laskettaessa. Optio-ohjelmasta laskettavaa sosiaaliturvamaksujen osuutta ei ole konsernitiilinpäätöksessä kirjattu kuluksi ja pakolliseksi varaukseksi, koska sillä ei ole oleellista vaikutusta konsernin tulokseen.

LASKENNALLISET VEROT

Laskennallinen verovelka ja –saaminen on laskettu verotuksen ja tilinpäätöksen välisille väliaikaisille eroille käyttäen tilinpäätöshetkellä vahvistettua seuraavien vuosien verokantaa. Taseeseen sisältyy laskennallinen verovelka siltä osin kuin niiden toteutumista voidaan pitää varmana ja laskennallinen verosaaminen arvioidun todennäköisen saamisen suuruisena.

Tilinpäätöksen liitetiedot - Emoyhtiö
(eur)

1. Liikevaihto

	2005	2004
Suomi	13 024 043,07	13 926 553,71
Venäjä, Baltia ja Ukraina	1 434 859,00	1 811 304,46
Muut	138 878,00	212 385,99
Yhteensä	14 597 780,07	15 950 244,16

2. Liiketoiminnan muut tuotot

	2005	2004
Pysyvien vastaavien myyntivoitot	16 420,61	13 904,34
Muut liiketoiminnan tuotot	70 400,00	18 082,56
Yhteensä	86 820,61	31 986,90

3. Materiaalit ja palvelut

	2005	2004
Aineet ja tarvikkeet		
Ostot tilikauden aikana	10 024 727,42	11 154 646,51
Varaston muutos	333 143,00	116 543,25
	10 357 870,42	11 271 189,76

4. Henkilöstöä ja toimielinten jäseniä koskevat tiedot

	2005	2004
Henkilöstökulut		
Palkat ja palkkiot	2 184 717,35	2 472 875,17
Eläkekulut	372 783,55	395 909,94
Muut henkilösivukulut	115 040,92	136 938,22
Yhteensä	2 672 541,82	3 005 723,33

Hallituksen jäsenten ja toimitusjohtajien palkat ja palkkiot sekä luontaisedut

92 379,05 273 102,84

Henkilökunnan lukumäärä

59 62

5. Poistot ja arvonalennukset

	2005	2004
Suunnitelman mukaiset poistot		
Aineettomat hyödykkeet		
Aineettomat oikeudet	91 901,26	81 582,55
Aineelliset hyödykkeet		
Rakennukset ja rakennelmat	43 740,00	43 740,00
Koneet ja kalusto	88 077,85	110 998,03
Muut aineelliset hyödykkeet	33 121,29	33 121,28
Yhteensä	256 840,40	269 441,86

6. Rahoitustuotot ja -kulut

	2005	2004
Osinkotuotot		
Konserniyhtiöiltä	114 058,72	133 960,75
Muilta	4 808,40	1 084,51
Osinkotuotot yhteensä	118 867,12	135 045,26
Korkotuotot pitkäaikaisista sijoituksista		
Muut korko- ja rahoitustuotot		
Konserniyhtiöiltä	3 412,50	3 750,00
Muilta	63 863,15	63 346,86
Korkokulut ja muut rahoituskulut		
Muille	-2 575,05	-6 176,22
Rahoitustuotot ja -kulut yhteensä	183 567,72	195 965,90
Rahoitustuottoihin sisältyy kurssivoittoja (netto)	0,00	0,00
7. Tilinpäätössiirrot	2005	2004
Suunnitelman mukaisten ja kokonaispoistojen erotus	60 859,30	
8. Tuloverot	2005	2004
Tuloverot varsinaisesta toiminnasta	-40 337,40	-33 490,08
Edellisten tilikausien verot	-226,07	
Tuloverot yhteensä	-40 563,47	-33 490,08

9. Eröyhtiön käyttöomaisuus

	Aineettomat hyödykkeet		Aineelliset hyödykkeet			Yhteensä
	Aineettomat oikeudet	Raken- nukset	Koneet ja kalusto	Muut pitkä- vaik.menot		
Hankintameno 1.1.2005	485 215	2 042 046	744 118	166 706	2 952 870	
Lisäykset	197 727		53 040	0	53 040	
Vähennykset	0		-11 329	0	-11 329	
Hankintameno 31.12.2005	682 942	2 042 046	785 829	166 706	2 994 581	
Kertyneet poistot 1.1.2005	-410 081	-1 317 070	-498 136	-132 485	-1 947 692	
Vähennysten kertyneet poistot	0		0	0	0	
Tilikauden poisto	-91 901	-43 740	-88 078	-34 221	-166 039	
Kertyneet poistot 31.12.2005	-501 983	-1 360 810	-586 214	-166 706	-2 113 731	
Kirjanpitoarvo 1.1.2005	75 134	724 976	245 982	34 221	1 005 179	
Kirjanpitoarvo 31.12.2005	180 959	681 236	199 615	0	880 850	

10. Sijoitukset

	Osakkeet		Yhteensä
	Konserniyhtiöt	Muut	
Hankintameno 1.1.	81 008,05	188 821,22	269 829,27
Lisäykset	5 040,00		5 040,00
Vähennykset	-320,85		-320,85
Hankintameno 31.12.	85 727,20	188 821,22	274 548,42
Kertyneet poistot 1.1.		84 093,95	84 093,95
Kertyneet poistot 31.12.		84 093,95	84 093,95
Kirjanpitoarvo 31.12.	85 727,20	104 727,27	190 454,47
Konserniyhtiöt		Emoyhtiön omistusosuus (%)	Kotimaa
AS YE International, Tallinna		100	Eesti
UAB YE International, Vilna		100	Liettua
ZAO Ye-International, Pietari		90	Venäjä
LLC YE International, Kiev		90	Ukraina
SIA YE International, Riika		51	Latvia

11. Vaihto-omaisuus

	31.12.2005	31.12.2004
Tavarat	2 104 728,98	2 437 871,98

12. Lyhytaikaiset saamiset

	31.12.2005	31.12.2004
Myyntisaamiset	1 333 036,77	1 283 448,51
Saamiset samaan konserniin kuuluvilta yrityksiltä		
Myyntisaamiset	290 515,54	269 565,76
Lainasaamiset	82 965,18	343 828,55
Lainasaamiset	260,00	2 150,00
Muut saamiset	76 303,16	
Siirtosaamiset	61 486,68	100 326,11
Saamiset yhteensä	1 844 567,33	1 999 318,93

13. Muut rahoitusvarat

	31.12.2005	31.12.2004
Julkisesti noteeratut arvopaperit	303 454,33	277 912,42
Muut arvopaperit	3 616,04	3 616,04
Yli kolmen kuukauden talletukset	505 000,00	505 000,00
Yhteensä	812 070,37	786 528,46

14. Oma pääoma	31.12.2005	31.12.2004
Osakepääoma 1.1.	2 125 000,00	2 125 000,00
Osakepääoma 31.12.	2 125 000,00	2 125 000,00
Vararahasto 1.1.	285 696,05	285 696,05
Vararahasto 31.12.	285 696,05	285 696,05
Osakeantirahasto 1.1.	0,00	
Optioiden lunastus	73 140,00	
Osakeantirahasto 31.12.	73 140,00	
Arvonmuutosrahasto 1.1	41 867,66	
Arvopapereiden arvostus käypään arvoon	20 670,07	41 867,66
Arvonmuutosrahasto 31.12.	62 537,73	41 867,66
Voitto ed. tilik. 1.1.	2 741 706,85	3 427 815,60
Siirto vararahastoon		
Osingonjako	-125 000,00	-850 000,00
Muu oman pääoman muutos		
Voitto ed. tilik. 31.12.	2 616 706,85	2 577 815,60
Tilikauden voitto	266 011,22	163 891,25
Oma pääoma yhteensä	5 429 091,85	5 194 270,56
15. Pitkäaikainen vieras pääoma	31.12.2005	31.12.2004
Lainat rahoituslaitoksilta	0,00	505 000,00
16. Lyhytaikainen vieras pääoma	31.12.2005	31.12.2004
Lainat rahoituslaitoksilta	505 000,00	
Ostovelat	718 687,33	398 109,76
Ostovelat samaan konserniin kuuluville yrityksille	2 126,70	
Saadut ennakkomaksut		
Laskennallinen verovelka	21 972,71	17 100,00
Siirtovelat	851 036,10	968 070,81
Yhteensä	2 098 822,84	1 383 280,57
17. Leasing -vastuut	31.12.2005	31.12.2004
Seuraavana vuonna erääntyvät	31 171,63	32 174,58
Myöhemmin erääntyvät	45 401,08	83 705,76
	<u>76 572,71</u>	<u>115 880,34</u>

18. Annetut vakuudet, vastuusitoumukset ja muut vastuut

Vastuut	31.12.2005	31.12.2004
Rahalaitoslainat	505 000,00	505 000,00
Shekkitilin limiitit (ei käytössä)	252 187,93	252 187,93
Vastuut yhteensä	<u>757 187,93</u>	<u>757 187,93</u>
Annetut vakuudet		
Omista velvoitteista		
Kiinteistökiinnitykset	210 234,93	252 278,96
Pantatut arvopaperit	100 455,30	100 455,30
Muut pantit	505 000,00	505 000,00
Takaukset	50 000,00	50 000,00
Omista ja tytäryhtiön velvoitteista		
Yrityskiinnitykset	672 751,68	672 751,68
Takaukset	1 150 000,00	1 150 000,00
	<u>2 688 441,91</u>	<u>2 730 485,94</u>

Lisäksi emoyhtiö on antanut tytäryhtiöiden tavaraostojen vakuudeksi takauksia tytäryhtiöiden puolesta yhteensä 0,5 milj. euroa vakuudeksi omavelkaisen takauksen.

Yhtiöllä ei ole johdannaisvastuita.

19. Optiot

Katso konsernin liitetiedot

HALLITUKSEN EHDOTUS JAKOKELPOISTEN VAROJEN KÄSITTELYSTÄ

Konsernitaseen mukaiset jakokelpoiset varat ovat 4.394.052 euroa. Emoyhtiön tilikauden voitto on 266.011 euroa ja jakokelpoiset varat 2.882.718 euroa. Hallitus ehdottaa 23.3.2006 kokoontuvalle yhtiökokoukselle, että osinkoa jaetaan 0,06 euroa sekä kanta- että etuoikeutetuille osakkeille yhteensä 151.590,00 euroa. Konsernin jakokelpoisiksi varoiksi jää 4.242.462 euroa.

TILINPÄÄTÖKSEN ALLEKIRJOITUKSET

Espoossa 17. päivänä helmikuuta 2006



Juha Eiro
hallituksen puh.joht.



Jussi Aspiala
hallituksen jäsen



Tina Aspiala
hallituksen jäsen



Janne Silvennoinen
toimitusjohtaja

TILINTARKASTUSMERKINTÄ


Tilinpäätös on laadittu hyvän kirjanpitolavan mukaisesti. Suoritetusta tarkastuksesta on tänään annettu kertomus.

Espoossa 20. päivänä helmikuuta 2006



Jari Paloniemi
KHT

PricewaterhouseCoopers Oy
KHT-yhteisö



Jyri Heikkinen
KHT

TILINTARKASTUSKERTOMUS

Yleiselektronikka Oyj:n osakkeenomistajille

Olemme tarkastaneet Yleiselektronikka Oyj:n kirjanpidon, tilinpäätöksen ja hallinnon tilikaudelta 1.1.-31.12. 2005. Hallitus ja toimitusjohtaja ovat laatineet toimintakertomuksen ja EU:ssa käyttöön hyväksytyjen kansainvälisten tilinpäätösstandardien (IFRS) mukaan laaditun konsernitilinpäätöksen sekä emoyhtiön Suomessa voimassa olevien määräysten mukaisesti laaditun tilinpäätöksen, joka sisältää emoyhtiön tuloslaskelman, taseen, rahoituslaskelman ja liitetiedot. Suorittamamme tarkastuksen perusteella annamme lausunnon konsernitilinpäätöksestä, emoyhtiön tilinpäätöksestä ja hallinnosta.

Tilintarkastus on suoritettu hyvän tilintarkastustavan mukaisesti. Kirjanpitoa sekä tilinpäätöksen laatimisperiaatteita, sisältöä ja esittämistapaa on tällöin tarkastettu riittävässä laajuudessa sen toteamiseksi, ettei tilinpäätös sisällä olennaisia virheitä tai puutteita. Hallinnon tarkastuksessa on selvitetty emoyhtiön hallituksen jäsenten sekä toimitusjohtajan toiminnan lainmukaisuutta osakeyhtiölain säännösten perusteella.

Konsernitilinpäätös


EU:ssa käyttöön hyväksytyjen kansainvälisten tilinpäätösstandardien (IFRS) mukaan laadittu konsernitilinpäätös antaa EU:ssa käyttöön hyväksytyjen IFRS -standardien ja samalla kirjanpitolain tarkoittamalla tavalla oikeat ja riittävät tiedät konsernin toiminnan tuloksesta ja taloudellisesta asemasta. Konsernitilinpäätös voidaan vahvistaa.

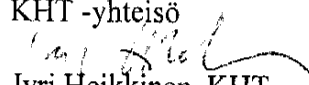
Emoyhtiön tilinpäätös ja hallinto

Emoyhtiön tilinpäätös on laadittu kirjanpitolain sekä tilinpäätöksen laatimista koskevien muiden säännösten ja määräysten mukaisesti. Tilinpäätös antaa kirjanpitolaissa tarkoitetulla tavalla oikeat ja riittävät tiedot emoyhtiön toiminnan tuloksesta ja taloudellisesta asemasta.

Tilinpäätös voidaan vahvistaa sekä vastuuvapaus myöntää emoyhtiön hallituksen jäsenille sekä toimitusjohtajalle tarkastamaltamme tilikaudelta. Hallituksen esitys voitonjakokelpoisten varojen käsittelystä on osakeyhtiölain mukainen.

Espoo, 20. helmikuuta 2006


Jari Paloniemi, KHT

PricewaterhouseCoopers Oy
KHT -yhteisö

Jyri Heikkinen, KHT