

Aktian vuosi  
2006

# Ihmisen kokoinen pankki

Aktia Säästöpankki Oyj

### **Varsinainen yhtiökokous**

Aktia Säästöpankki Oyj:n vuoden 2007 varsinainen yhtiökokous pidetään torstaina 29. maaliskuuta klo 16.00 hotelli Palacessa, Eteläranta 10, 00130 Helsinki. Yhtiökokouksessa käsitellään yhtiöjärjestyksessä määrätyt asiat sekä yhtiökokouskutsussa mainitut mahdolliset muut asiat. Osakkeenomistajan, joka aikoo osallistua kokoukseen, tulee ilmoittautua viimeistään 27. maaliskuuta ennen klo 16.00 joko puhelimitse 010 247 6250/Annika Löthner, faksilla 010 247 6568 tai sähköpostilla annika.lothner@aktia.fi.

### **Aktian taloudelliset julkaisut**

Vuonna 2007 Aktia julkaisee seuraavat tulostiedotteet:

Tilinpäätöstiedote ajalta 1.1.-31.12.2006  
- torstaina 15. helmikuuta

Osavuosikatsaus tammi-maaliskuu 2007  
- torstaina 24. toukokuuta

Osavuosikatsaus tammi-kesäkuu 2007  
- torstaina 23. elokuuta

Osavuosikatsaus tammi-syyskuu 2007  
- tiistaina 6. marraskuuta

Aktia Säästöpankki Oyj:n tulostiedotteet julkaistaan suomeksi, ruotsiksi ja englanniksi.

Julkaisut voi ladata Aktian verkkopalvelusta [www.aktia.com](http://www.aktia.com). Painettuja julkaisuja voi tilata yllä mainitusta verkko-osoitteesta, sähköpostilla osoitteesta [markkinointiviestinta@aktia.fi](mailto:markkinointiviestinta@aktia.fi), postitse osoitteesta Aktia Säästöpankki Oyj, Taloudelliset julkaisut, PL 207, 00101 Helsinki tai puhelimitse numerosta 010 247 6294. Julkaisuja saa lisäksi kaikista Aktian konttoreista.

### **Osoitteenmuutokset**

Pyydämme osakkeenomistajia ilmoittamaan mahdollisista osoitteenmuutoksista konttoriin, jossa heillä on arvo-osuustili.

## Sisältö

2	Aktia - ihmisen kokoinen pankki
3	Tapahtumakalenteri 2006
4	Toimitusjohtajan katsaus
7	Liiketoiminta
14	Henkilöstö
16	Aktia Kortti & Rahoituksen vuosi 2006 oli menestys
17	Aktian kiinteistönvälitys kasvoi vahvasti
18	Aktia ja yhteiskunta
20	Aktian alueellinen läsnäolo
24	Konsernin viisivuotiskatsaus ja vakavaraisuus
26	Osakepääoma ja omistajat
27	Hallintoneuvosto
28	Hallitus
29	Konserninjohto
30	Yhteystiedot

Virallisen tilinpäätöksen voi ladata Aktian verkkopalvelusta [www.aktia.com](http://www.aktia.com) tai tilata osoitteesta [markkinointiviestinta@aktia.fi](mailto:markkinointiviestinta@aktia.fi).

# Aktia - ihmisen kokoinen pankki

## Aktia - ihmisen kokoinen pankki

Aktian ensisijaisena pitkän aikavälin tavoitteena on pysyvä kannattavuus, asiakastyytyväisyyden parantaminen ja suurempi osuus rahoitusektorin ansainnasta.

Keskeinen strategia on vahvistaa pankin ainutlaatuisuutta seuraavien periaatteiden mukaisesti:

- Aktia palvelee asiakkaitaan näiden omalla kielellä
- Aktia haluaa vahvistaa rooliaan paikallispankkina
- Aktia haluaa myös tulevaisuudessa olla henkilökohtaisen palvelun pankki
- Aktia haluaa olla helpoimmin tavoitettavissa oleva pankki
- Aktia haluaa tarjota turvallisia ja eettisesti korkealuokkaisia palveluja.

**Yksityisasiakasstrategiansa** mukaisesti konserni haluaa edelleen parantaa asiakaspalvelua toiminta-alueellaan, johon kuuluu kaksikielinen rannikkoalue ja valittuja paikkakuntia muualla Suomessa.

**Yrityisasiakasstrategiansa** mukaisesti konserni haluaa suunnata palveluvälikoimensa toimialueellaan toimiville pienille ja keskiuurille yrityksille, niiden omistajille, kunnille ja kuntayhtymille, elinkeinonharjoittajille sekä maa- ja metsätalousrittäjille.

**Varainhoidon strategiassa** fokus on varakkaille yksityishenkilöille, perhekokonaisuuksille, yhteisöille sekä pienille ja keskiuurille instituutioille tarjottavissa tuotteissa. Tässä asiakassegmentissä toiminta-alueen muodostaa koko maa.

## Aktia lyhyesti

Aktian perustukset valettiin jo 1825, kun vanhin Suomessa nykyisin toimivista talletuspankeista perustettiin. Pankkitoiminta aloitettiin seuraavana vuonna, 181 vuotta sitten. Nykyinen Aktia syntyi reilut 15 vuotta sitten Helsingin Säästöpankin ja useiden rannikkoalueen säästöpankkien fuusiossa. Vuonna 1993 Aktia Säästöpankista muodostettiin osakeyhtiö, jonka omistavat suomalaiset säästöpankkisäästöt, instituutiot sekä yksityishenkilöt.

Aktia on suomalainen kaksikielinen säästöpankki, joka palvelee asiakkaitaan - yksityishenkilöitä, paikallisia yrityksiä ja voittoa tavoittelemattomia yhteisöjä - niin sähköisesti kuin 75 konttorissaan. Konttoriverkosto on Veritas Henkivakuutuksen oston myötä kasvanut 20:llä vakuutus tuotteiden myyntiin erikoistuneella konttorilla.

Yhdessä yhteistyökumppaniensa, muiden säästöpankkien ja paikallisosuuspankkien, kanssa Aktialla on noin 430 konttorin verkosto ympäri Suomen. Automatia Oy:n kanssa tehdyn sopimuksen myötä

**Asiakaspankkistrategiansa** mukaisesti konserni on ammattimainen maksuliikepalvelujen, maksuvalmius- ja muiden lisäarvopalvelujen toimittaja pienemmille pankeille.

## Missio

Aktia on paras tukemaan asiakkaitaan näiden taloudellisen tilanteen parantamisessa ja päivittäisasioiden hoitamisessa - elämän kaikissa vaiheissa ja asiakkaan omalla kielellä.

## Visio

Aktia on paikallinen, helposti tavoitettavissa oleva, kannattava pankki, joka edistää paikallisyhteisön hyvinvointia ja kehitystä. Pankilla on markkinoiden tyytyväisimmät asiakkaat sekä osaava ja omistautuva, työstään ja työnantajastaan ylpeä henkilöstö.

## Arvot

- Kannamme vastuumme asiakkaitamme, omistajiamme ja yhteiskuntaa kohtaan toimimalla kannattavasti, luotettavasti, tehokkaasti ja eettisesti.
- Olemme ajanmukaisia ja osaavia. Jokainen kantaa vastuun tietojensa ja taitojensa kartuttamisesta sekä toimintamme kehittämisestä.
- Me aktialaiset olemme Aktia - jokaisen oma panos on ratkaiseva.
- Viestintämme on avointa ja rehellistä.

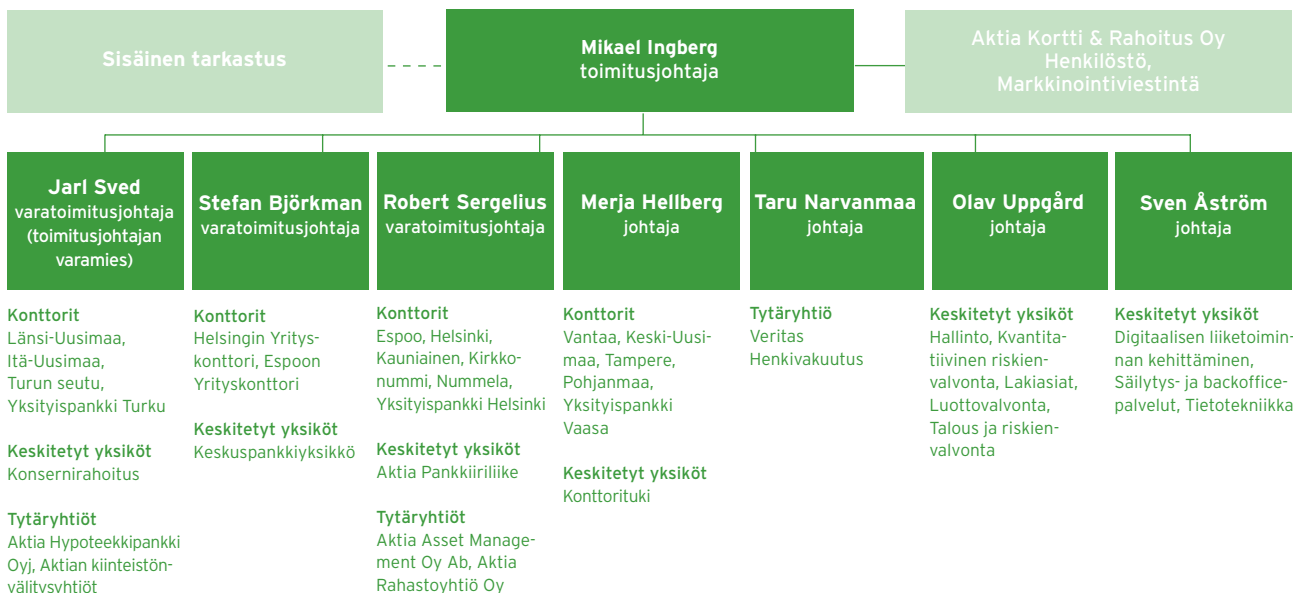
koko maan kattava, noin 1700 Otto-automaatin verkosto on asiakkaidemme käytössä maksuttomien käteisnostojen tekemiseksi.

Aktian suurimman asiakasryhmän muodostavat yksityisasiakkaat, jotka edustavat noin 80:tä prosenttia volyymeistä. Konsernin asiakasmäärä on yli 270 000. Asiakkailta on noin 2,8 miljardia euroa talletuksia ja rahasto-osuuksia ja noin 3,5 miljoonaa euroa lainoja.

Aktia toimii säästö- ja osuuspankkien keskusrahallaitoksena ja harjoittaa talletuspankkitoimintaa. Se on auktorisoitu arvopaperivälittäjä ja sillä on kattava ulkomainen kirjeenvaihtajapankkiverkosto. Aktia on hyväksytty Suomen Pankin rahamarkkinaoperaatioiden vastapuoleksi. Se on myös mukana Suomen Pankin maksuvalmius- ja sekkitilijärjestelmässä.

Aktia Säästöpankki Oyj -konserniin kuuluvat Aktia Asset Management Oy Ab, Aktia Hypoteekkipankki Oyj, Aktia Kortti & Rahoitus Oy, Aktia Rahastoyhtiö Oy, 11 paikallista kiinteistönvälitysyhtiötä ja Henkivakuutusosakeyhtiö Veritas.

# Aktia Säästöpankki Oyj



## Tapahutumakalenteri 2006

>> *Vuosi 2006 oli pankin juhlavuosi.* Huhtikuussa tuli kulu-neeksi 180 vuotta pankkitoiminnan aloittamisesta vuonna 1826 ja lokakuussa 15 vuotta siitä, kun kahdeksan uus-maalaista säästöpankkia yhdistyi Aktian nimen alle jatka-maan säästöpankkitoimintaa menestyksellä pankkikriisiä-tä huolimatta.

>> *Aktia laajensi vuoden aikana kiinteistövälitystoimin-taansa.* Tammikuussa avattiin Sipoon toimisto, helmikuussa vuorossa olivat Tampere, Keski-Uusimaa-Vantaa ja Helsin-ki-Espoo-Kauniainen, maaliskuussa Itä-Uusimaa ja Vaa-sa, elokuussa Raasepori, lokakuussa Parainen-Turunmaa ja joulukuussa Inkoo-Siuntio-Kirkkonummi-Lohja. Aktia aloitti kiinteistövälitystoiminnan Kemiönsaarella maaliskuu-sa 2007.

>> *Tammikuussa perustettu pääomasijoitusyhtiö Unicus Oy,* jonka omistavat Aktia Säästöpankki, eQ Pankki ja yhtiön operatiivinen johto, teki kesäkuussa ensimmäisen sijoituk-sensa hoivayhtiö Oy Esperri Ab:hen.

>> *Pankki lahjoitti yhdessä Helsingin säästöpankkisäätiön kanssa* varat rahoitustalouden, ensisijaisesti yritysrahoituksen ja pitkäaikaissäästämisen, professuurin perustamiseksi Svens-ka handelshögskolaniin Helsinkiin.

>> *Aktia nosti Prime-korkonsa 2,75 prosenttiin* 1. maa-liskuuta, 3,00 prosenttiin 3. toukokuuta, 3,25 prosenttiin 23. elokuuta ja 3,50 prosenttiin 22. marraskuuta. Tammi-kuussa 2007 Prime-korko korotettiin 3,75 prosenttiin.

>> *Maaliskuussa avattiin uusi konttori* Espoon Espoonlah-teen, ja Kemiönsaarella aloitettiin täyden palvelun konttori-toiminta marraskuussa. Syyskuussa ilmoitettiin päätöksestä avata konttori Lohjalle vuoden 2007 aikana.

>> *Aktia Hypoteekkipankki laski maaliskuussa* liikkeeseen kolmannen 250 miljoonan euron joukkovelkakirjalainansa. Menestyksenkäs emissio sai Aa2-luottokelpoisuuden. Hypo-teekkipankin neljäs joukkovelkakirjalaina laskettiin liikkee-seen joulukuussa. Myös se oli suuruudeltaan 250 miljoonaa euroa.

>> *Varsinaisessa yhtiökokouksessa* maaliskuussa valittiin uudelleen hallintoneuvoston jäsenet, joiden toimikausi päät-tyi. Uusiksi jäseniksi valittiin hallintopäällikkö, kanslianeuvos Roger Broo ja toimitusjohtaja Kjell Sundström.

>> *Aktia järjesti huhtikuussa yhteistyössä* omistajasäätiöiden-sä kanssa ns. Aktia-päivän seminaarin. Kirkkonummella pide-tyn seminaarin juhlapuhujana oli arkkipiispa emeritus John Vikström. Juhlavuoden kunniaksi Helsingin säästöpankkisää-tiö ja pankki tekivät merkittävän lahjoituksen John Nurmi-sen säätiön Puhdas Itämeri -hankkeelle. Seminaarissa oli esil-lä myös ns. Porkkalan parenteesin päätyminen.

>> *Huhtikuussa suurin osa paikallisosuuspankeista* osti 10 prosenttia Aktia Hypoteekkipankin osakkeista. Paikallis-osuuspankit olivat jo aiemmin välittäneet pankin lainoja.

>> *Aktia myi huhtikuussa* osan omistamistaan tietotek-niikkayhtiö Samlinkin osakkeista Suomen Handelsbanke-nille. Aktia on edelleen Samlinkin suurin omistaja.

>> *Aktia Rahastoyhtiö toi toukokuussa* markkinoille sijoit-usrahasto Aktia Nordicin ja syyskuussa Hansa Eastern Europe Real Estate Equity Fund- ja Hansa Central Asia Equity Fund -osakerahastot.

>> *Carola Teir-Lehtinen pyysi* kesäkuussa vapautusta tehtä-vistään pankin hallituksessa viitaten uusiin työtehtäviinsä.

>> *Lopullinen sopimus,* jonka mukaan 50 prosenttia Kiin-teistö Oy Mannerheimintie 14:n osakkeista myydään Före-ningen Konstsamfundet r.f.:lle (25 %) ja Eläkevakuutusosa-keiyhtiö Veritakselle (25 %), allekirjoitettiin elokuussa.

>> *Stefan Björkman nimitettiin syyskuussa* Aktia Säästö-pankin varatoimitusjohtajaksi ja konsernin johdon jäsenek-si vastuualueenaan pankin yritysasiakkaat. Hän aloitti toi-messaan marraskuussa.

>> *Aktia Säästöpankin juhlavuoden kunniaksi* marraskuus-sa järjestetyn seminaarin pääpuhujina olivat talousmies ja hyväntekijä George Soros, Ruotsin entinen pääministeri Göran Persson ja ETLAn toimitusjohtaja Sixten Korkman.

>> *Marraskuussa julkistettiin pankin hallituksen* hallinto-neuvostolle tekemä ehdotus ostaa Henkivakuutusosakeyhtiö Veritaksen koko osakekanta ja 80 prosenttia Oy Fon-dex Ab:n (Rahastotori Oy) osakekannasta.

>> *Ylimääräisessä yhtiökokouksessa* joulukuussa päätet-tiin kuponkiannista ja ylimääräisen 0,30 euron osingon osaketta kohti jakamisesta vuodelta 2005. Hallitus sai valtuutuksen yhteensä korkeintaan 1 miljoonan osakkeen annin toteuttamiseksi.

>> *Hallintoneuvosto valitsi marraskuussa* kauppatieteiden maisteri Marina Vahtolan uudeksi hallituksen jäseneksi.

>> *Pankki ilmoitti joulukuun lopussa* laskevansa Internet-pankkinsa ja pankkikorttiansa hintaa vuoden 2007 alusta. Korteista (Visa), joissa on maksuaika- tai luottokorttiomi-naisuus, ei peritä pankin maksua.

>> *Kauppatieteiden maisteri Taru Narvanmaa nimitettiin* vuoden 2007 alusta pankinjohtajaksi ja konsernin johdon jäseneksi vastuualueenaan henkivakuutus tuotteet. Nar-vanmaa nimitettiin tammikuussa 2007 Veritas Henkiva-kuutuksen toimitusjohtajaksi.

>> *Henkivakuutusosakeyhtiö Veritaksen osto* toteutettiin 17.1.2007.

## Tyytyväiset asiakkaat ja kustannustehokkuus - voittava konsepti

Aktia-konsernin liikevoitto nousi 56,4 miljoonaan euroon vuonna 2006, eli kasvua vuodesta 2005 oli 7,3 miljoonaa euroa. Tulos on paras pankin 180-vuotisen historian aikana. Tulokseen vaikuttivat tietyt myyntivoitot, mutta myös 48,4 miljoonan euron operatiivinen tulos oli ennätys. Hyvän tuloksen ansiosta jo toisena vuotena peräkkäin voidaan henkilöstörahastoon siirtää enimmäismäärä, tällä kertaa 2,1 miljoonaa euroa, ja henkilöstö saa näin osansa myönteisestä tuloskehityksestä.

**V**uoden 2006 hyvä tulos oli jatkoa erittäin positiiviselle trendille. Alla olevasta taulukosta näkyy, että konsernin operatiivinen tulos on parantunut yli 28 miljoonaa euroa vuodesta 2002.

Tuotoista erityisesti palkkiotuotot ovat nousseet nopeasti, eli lähes 50 prosenttia, kun taas korkokatteen kasvu on ollut vaatimattomampaa. Palkkiotuottojen kasvuun vaikuttivat konsernin panostukset uusiin liiketoiminta-alueisiin. Säästämisen ja sijoittamisen liiketoiminta-alueen osaamisen kehittämistoimet ja rekrytoinnit ovat kantaneet niin volyymeissä kuin ansainnasakin laskettavaa hedelmää. Uudet suositut maksu- ja luottokorttituotteet ovat saaneet hyvän vastaanoton asiakkaidemme keskuudessa. Kiinteistönvälityspalvelujen tarjonta täydentää konsernin rahoituspalvelujen valikoimaa ja laajentaa samalla konsernin ansaintapohjaa.

Näistä uuteen toimintaan tehdyistä merkittävästä panostuksista huolimatta konsernin kulut olivat viime vuonna noin 4 miljoonaa euroa vuotta 2002 matalammat. Olemme siis onnistuneet tehostamaan perinteistä toimintaamme ja samaan aikaan laajentamaan uusille liiketoiminta-alueille. Tämä kaasun ja jarrun yhteiskäyttö on koetellut konsernin henkilöstöä. Palveluhenkisyys ja työhön sitoutuminen ovat kaikesta huolimatta huipussaan: useat riippumattomat asiakastyytyväisyysmittaukset osoittavat asiakkaidemme olevan nyt tyytyväisempiä pankkiinsa kuin vuonna 2002.

Olen vakuuttunut siitä, että perusfilosofiamme – olla tehokkaita alhaisin kuluin mutta samalla varmistaa, että asiakkaamme ovat tyytyväisiä saamaansa palveluun – on yksi kannattavan pankkitoiminnan peruspilareita.

### Konsernin tuloskehitys 2002 - 2006

(milj. euroa)	2002	2003	2004	2005	2005	2006	2006
					korj.		korj.
Tuotot	110,6	112,7	113,2	132,3	117,8 <sup>*)</sup>	138,0	131,5 <sup>**)</sup>
Kulut	-88,3	-81,2	-75,5	-75,7	-75,7	-84,0	-84,0
Luottotappiot	-3,0	-2,3	-2,0	-8,5	-1,0 <sup>*)</sup>	+1,6	+0,1 <sup>**)</sup>
Liikevoitto	19,7	30,2	35,8	49,1	42,1	56,4	48,4
Tuotto-kulusuhde	1,25	1,39	1,50	(1,75)	1,56	(1,64)	1,57
ROE	7,2	11,1	11,2	(16,3)	14,2	(16,80)	14,6
Tulos/osake	0,36	0,58	0,63	(1,05)	0,9	(1,20)	1,03

<sup>\*)</sup> Korjattuna 14,5 miljoonan euron kertaluonteisilla tuotoilla ja 7,5 miljoonan euron kertaluonteisilla kuluilla

<sup>\*\*)</sup> Korjattuna 8 miljoonan euron kertaluonteisilla tuotoilla

### Konttori on pankki

Konttori on koko konsernin toiminnan sydän. Siellä toimihenkilömme kohtaavat asiakkaamme. Asiakkaat kääntyvät konttorihenkilökunnan puoleen ongelmissaan. Konttoreiden kautta hoidetaan tilitapahtumat sekä tehdään sijoitus- ja rahoituspäätökset. Siksi Aktia haluaa auttaa ja tukea konttoreita ja niiden henkilöstöä parhaalla mahdollisella tavalla.

Aktian konttoriverkosta vastaavilla 38 pankinjohtajalla on suuret valtuudet tehdä päätöksiä niin lainaehtojen, talletuskorkeiden kuin hintojenkin osalta. Asiakasvastuun paikallisuuden varmistamiseksi uusi kiinteistönvälitystoiminta kuuluu konttoritoiminnan alaisuuteen siten, että alueen pankinjohtaja on yleensä paikallisen kiinteistönvälitysyhtiön hallituksen puheenjohtaja.

Konttorit ovat tärkeitä myös palvelujemme tavoitettavuuden kannalta. Emme usko kulujen supistamiseen konttorien sulkemisen kautta. Päinvastoin olemme avanneet tai päättäneet avata uudet konttorit Espooseen (Espoonlahti), Helsinkiin (Ruoholahti), Kemiönsaarelle, Lohjalle ja Ouluun. Tavoitettavuuden lisäämiseksi palvelemme asiakkaitamme yhä enenevässä määrin myös normaalin työajan ulkopuolella. Myös puhelinpalvelua ja Internet-pankkia kehitetään ja parannetaan jatkuvasti. Mutta konttorit ovat ja tulevat aina olemaan pankin sydän. Myös uusi palkitsemisjärjestelmämme, jonka kautta asiakkaamme saavat edullisempia pankkimaksuja, mahdollisuuden hyväntekeväisyyteen sekä alennuksia erilaisista tuotteista, tuo lisää aihetta asioida konttorissa.

### Laajempi palvelutarjonta uusille asiakasryhmille

Viime vuosien aikana olemme Aktiassa määrätietoisesti pyrki-neet laajentamaan palveluvalikoimaamme. Toivomme asiakkaidemme entistä enemmän hoitavan kaikki talouteensa liittyvät tapahtumat ja kaupat meidän kanssamme. Huolimatta suhteellisen pienestä koostamme haluamme tarjota asiakkaillemme yhtä laajan valikoiman kuin suuret kilpailijamme ammattimaisesti, mutta henkilökohtaisemmin. Haluamme hyötyä pienen organisaation muuntautumiskyvystä ja asiakasläheisyydestä, samalla kun toimimme tehokkaasti ja monipuolisesti suurten yritysten tapaan. Haluamme olla suuri pieni pankki. Aktia on toiseksi suurin suomalaisessa omistuksessa oleva pankki.

Kuluvana vuonna keskitymme erityisesti yritys- ja yrittäjäpalvelujen kehittämiseen. Yritysassiakkaalle tarjotaan e-laskutusta, ja yritysten verkkopankki lanseerattiin hiljattain. Syksyllä asiakkaamme saavat käyttöönsä yritysmaxikortin, ja uudessa yritysasiakasorganisaatiossa kehitellään parhaillaan uusia rahoitustuotteita.

Pyrkimyksemme palvelutarjonnan laajentamiseen oli perustena myös kun ostimme Henkivakuutusosakeyhtiö Veritaksen.

Oston myötä pitkäaikaissäätämisen tuotevalikoimamme kasvaa huomattavasti: säästövakuutukset, yksilölliset ja ryhmäläkevakuutukset täydentävät talletus- ja rahastovalikoimaamme. Samalla voimme räätälöidä sairaus-, tapaturma- ja henkivakuutusratkaisuja yksityisasiakkaillemme sekä ryhmähenki- ja ryhmäläkevakuutuksia yritysasiakkaillemme. Tämä on suuri askel konsernille.

### Uusia tuotteita Aktia-pakkauksessa

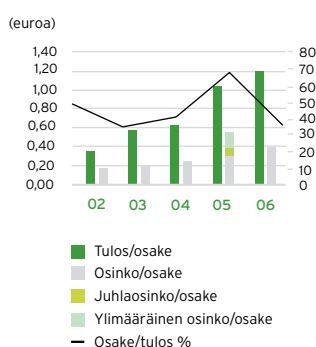
Olen aiemminkin todennut, että henkilöstö on palveluyrityksen tärkein voimavara. Lupaamme olla paras asiakkaidemme pankkiasioiden hoitamisessa ja pitää huolta asiakkaista ja näiden taloudesta, ja se edellyttää, että jokainen työntekijä paneutuu asiakkaan tilanteeseen ja hallitsee lisäksi konsernin palvelutarjonnan. Uudet tuotteet ja palvelut ovat uusia palapelin paloja, jotka sovitetaan asiakkaiden tarpeisiin. Myymme sitä, mitä asiakkaamme tarvitsevat – emme sitä, mikä olisi lyhyellä tähtäimellä edullisinta pankille. Näin rakennamme pitkäaikaisia asiakassuhteita, joista hyötyvät yhtä lailla asiakkaat kuin pankkikin.

Lopuksi haluaisin kiittää henkilökuntaamme jälleen yhdestä menestyksekkäästä vuodesta. Asiantuntijoidemme avulla olemme voineet tarjota asiakkaillemme hyviä ratkaisuja. Uudet työntekijät ovat tuoneet mukanaan uutta osaamista ja entistä laajempaa palvelutarjonnan. Kaikkein tärkeintä on kuitenkin se, että asiakaspalvelussa työskentelevä henkilöstömme on osannut yhdistellä uusia ja vanhoja tuotteita asiakkaillemme sopiviksi palvelukokonaisuuksiksi – asiakkaiden parhaaksi, ystävällinen hymy huulillaan.

Helsinki, helmikuu 2007

*Mikael Ingberg*

### Aktian tulos/osake ja jakosuhte







Mummi, voisiko niillä rahastoilla ostaa oikein ison laivan? Mentäiskö nyt leikkimään?

## Liiketoiminta

Aktia haluaa olla paras pankki asiakkailleen. Pankki keskittyy sopeuttamaan palvelunsa ja tarjontansa asiakkaiden tarpeiden mukaisiksi. Tavoitettavuus on tärkeää; asiakkaan tulee voida asioida toimihenkilöiden kanssa myös konttorien aukioloaikojen ulkopuolella. Konttorien lisäksi Internet ja puhelin ovat olennaisia kanavia yhteydenpidossa asiakkaisiin.

**A**ktian toimintatapa perustuu koko asiakasvastaan keskittämiseen mahdollisimman lähelle asiakasta. Tämä merkitsee sitä, että konsernin liiketoiminta on erittäin hajautettua. Konttorit vastaavat yksittäisestä asiakkaasta ja keskitetyt yksiköt tuotekehityksestä sekä konttorituesta. Konttorien vastuulla on tarjota asiakkaille laadukasta ja yhteneväistä palvelua. Asiakkaan tarpeet kartoitetaan ja hänelle tarjotaan juuri hänelle sopivia ratkaisuja. Asiakaspalaute ja erilaiset tutkimukset osoittavat, että asiakastyytyväisyys on pysynyt hyvänä ja jopa parantunut asiakaskeskeisen toimintatavan kehityksen myötä.

Aktia tarjoaa pankkipalveluja eri kanavien kautta. Täyden pankkipalvelun ja aktiivista neuvontaa saa 75 konttorista. Puhelinpalvelun Internet-tuki ja muu neuvonta ovat asiakkaiden käytävissä arkisin klo 8–20. Korkeatasoisen palvelun takeena ovat lisäksi laaja automaattiverkosto ja Internet-pankin monipuoliset palvelut.

### Yksityisasiakkaat

Aktian suurimman asiakasryhmän muodostavat yksityisasiakkaat, jotka edustavat noin 80:tä prosenttia asiakasvolyymistä. Vuoden 2006 lopussa Aktian markkinaosuus kotitalouksille myönnettyistä asuntolainoista oli 4,2 prosenttia, kotitalouksien talletuksista 3,6 prosenttia, kotitalouksien luotoista 3,6 prosenttia ja kotitalouksien rahastopääomasta 4,5 prosenttia.

Konttorien lukumäärä kasvoi vuonna 2006. Maaliskuussa avattiin uusi konttori Espoon Espoonlahteen ja marraskuussa Kemiöön. Lohjan konttori avataan keväällä 2007. Aktialla on 75 pankkikonttoria ja lisäksi 20 vakuutus tuotteiden myyntiin erikoistunutta konttoria. Yhteistyökumppaniensa, säästö- ja paikallisosuuspankkien, kanssa Aktian konttoriverkoston kuuluu yli 430 konttoria ympäri Suomen.

Aktialla on palvelu- ja hintatasoltaan erilaisia asiakasohjelmia. Edullisimmat palvelut ja henkilökohtaisen palveluneuvojan saavat asiakkaat, jotka keskittävät pankkiasiansa Aktiaan. Tämä etuasiakaskonsepti on ollut käytössä jo 1980-luvun lopulta, ja se on parantanut ratkaisevasti pankin ja sen asiakkaiden välisiä yhteyksiä ja suhteita. Vuonna 2007 asiakkaiden käyttöön tarjotaan uusi palkitsemisjärjestelmä, AktiaBonus, jonka tunnuslauseena on “AktiaBonus antaa enemmän”.

### Yrityisasiakkaat

Kotitalouksien lisäksi Aktia palvelee myös yrittäjiä, paikallisyhteisöä ja paikallisia yrityksiä. Kuten koko Aktian toiminnas-

**Aktian suurimmat tytäryhtiöt:**

- Aktia Kortti & Rahoitus Oy
- Aktia Asset Management Oy Ab
- Aktia Hypoteekkipankki Oyj
- Aktian kiinteistöväilytyhtiöt
- Aktia Rahastoyhtiö Oy
- Henkivakuutusosakeyhtiö
- Veritas

*Jos itsestään edes pienen kipinän  
yrittäjyyteen löytää, niin  
kannattaa kokeilla.*

sa, myös yritysasiakkaiden palvelussa korostuvat paikallisuus ja paikallinen päätöksenteko. Aktia tarjoaa yritys- ja yhteisöasiak-  
kaille rahoitus- ja kassanhallintapalveluja sekä raha-, valuutta-  
ja pääomamarkkinapalveluja.

Aktia haluaa toimia yrittäjien sekä pienten ja keskisuurten  
yritysten pääpankkina ja huolehtia näiden kaikista pankkiasi-  
oista. Suuryritysten osalta Aktian rooli on merkittävä etenkin  
maksuliikepalvelujen tarjoajana. Yrityspalvelut räätälöidään  
asiakkaan tarpeiden ja toiveiden mukaisesti. Tavoitteena on  
luoda pitkäaikaiset kestävä suhteet asiakkaisiin. Yritysten pal-  
veluun erikoistuneita konttoreita on tällä hetkellä seitsemän.  
Näiden lisäksi kaikki Aktian konttorit tarjoavat yrityksille  
peruspalveluja.

**Aktia Rahastoyhtiö on Suomen  
ensimmäisiä ja näin myös vanhim-  
pia rahastoyhtiöitä. Aktian rahas-  
tot kuuluvat kaikkien suomalaisten  
rahastoyhtiöiden rahastojen  
ehdottomaan kärkeen.**

**Tietoa varainhoidosta:**

- Aktia Rahastoyhtiöllä on yli 120 000 rahasto-osuudenomistajaa
- Rahastosäästäminen kasvoi 46,2 %
- Aktia Asset Managementin hallinnoimat varat lisääntyivät 40,6 %
- Aktia Yksityispankin hallinnoimat varat lisääntyivät 49,1 %

Vuonna 2006 aloitettiin yrityspalvelujen resurssien ja osaa-  
misen vahvistaminen sekä paikallisesti että kolmella erityisalu-  
eella: rakentaminen ja kiinteistö, rakennemuutos sekä kuluttaja-  
orientoituneet yritys- ja yhteiskuntapalvelut. Aktia käytti vuonna  
2006 Euroopan investointipankin myöntämän lainan pienil-  
le ja keskisuurille yrityksille, joiden toimialana on esimerkiksi  
ympäristö, terveys, koulutus tai osaamiseen perustuvan talou-  
den kehittäminen.

**Liiketoimintayksiköt**

Konsernirahoitus vastaa konsernin omista investoinneista ja  
rahamarkkinapositioneista sekä konsernirahoituksesta ja varojen  
ja velkojen hallinnoinnista. Konsernirahoitus hoitaa sekä Akti-  
an että säästö- ja paikallisosuuspankkien maksuvalmiuden ja  
vähimmäisvarantovaateen täyttämisen keskuspankkiin. Tämän  
lisäksi yksikkö välittää raha-, valuutta- ja pääomamarkkinatuot-  
teita (myös johdannaistuotteita) paikallispankeille sekä muille  
treasurypalveluja tarvitseville asiakkaille.

Keskuspankkiyksikön tehtävänä on toimia säästö- ja pai-  
kallisosuuspankkien keskusrahallaitoksena sekä tarjota paikallis-  
pankeille entistä parempaa palvelua liiketaloudellisin perustein.  
Toiminnan painopisteinä ovat maksuliikkeen kehitysprojektit  
(esim. SEPA eli Single Euro Payment Area). Vastuualueisiin kuu-  
luvat kotimaan ja ulkomaan maksuliike, valuuttatuotot ja -talle-  
tukset sekä käteisvaluutta.

Säilytys- ja backofficepalvelut tarjoaa Aktian asiakkaille koti-  
maisten ja ulkomaisten arvopaperien säilytyspalveluita. Yksikkö  
toimii Aktian yhteistyökumppaneiden, säästö- ja paikallisosuus-  
pankkien, tilinhoitajayhteisönä ja ulkomaisten arvopapereiden  
pääsäilyttäjänä. Se tarjoaa myös pörssi- ja selvituspäalvel-  
luitä.

Aktia Pankkiiriliike välittää kotimaisia ja ulkomaisia osak-  
keita niin yksityisasiakkaille kuin institutionaalisillekin asiak-  
kaille. Pankkiiriliike on ollut Helsingin arvopaperipörssin jäsen  
vuodesta 1985. Yksikkö laatii markkina- ja yritysraportteja eri  
asiakasryhmille. Pankkiiriliikkeen asiakkaat voivat antaa pörssi-  
toimeksiantoja konttorien kautta tai tehdä sopimuksia Internet-  
arvopaperikauppapalvelujen käytöstä.





*Niin kypsä kommuuniin. Voin vain kiittää Aktiaa siitä, että loppu yhteisasumiselle ja häämöttää. Niiden asuntolainasivusto oli kaikin puolin kotiinpäin.*

## Säästäminen

Aktia tarjoaa asiakkailleen tuotteita sekä lyhytaikaiseen että pitkäjänteiseen säästämiseen, talletustileistä joukkolainoihin, sekä rahasto-, vakuutus- ja osakesäästämiseen. Vuonna 2006 erityisen kiinnostavia sekä markkinoilla että pankin asiakkaiden kannalta olivat niin kutsutut Duo-tarjoukset, jotka mahdollistavat edullisen koron talletusosalle, kun samalla tehdään rahastosijoitus. Aktia laski vuoden aikana liikkeeseen seitsemän joukkovelkakirjalainaa, joista kaksi oli osakeindeksilainoja. Lisäksi lanseerattiin kolme uutta sijoitusrahastoa, yksi oma Aktia-rahasto ja kaksi Hansa Investment Fundsin hallinnoimaa rahastoa.

### Aktia Rahastoyhtiö

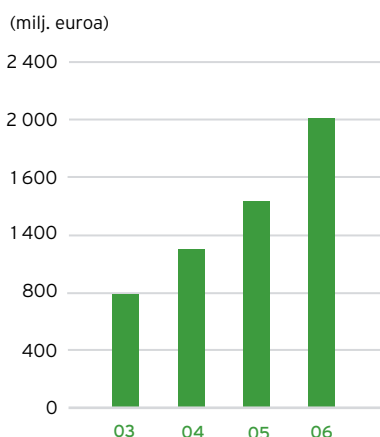
Aktia Rahastoyhtiö Oy hallinnoi ja markkinoi osake-, yhdistelmä- ja korkorahastoja, jotka sijoittavat suomalaisille ja kansainvälisille pääomamarkkinoille. Aktia Rahastoyhtiö, joka täyttää 20 vuotta vuonna 2007, on Suomen ensimmäisiä ja vanhimpia rahastoyhtiöitä. Kokemus näkyy yhtiön hallinnoimien ja välittä-

mien rahastojen laadussa. Luokituslaitos Morningstarin mukaan Aktian rahastot ovat edelleen pankkien omistamien rahastoyhtiöiden rahastojen parhaita ja kuuluvat kaikkien suomalaisten rahastoyhtiöiden rahastojen ehdottomaan kärkeen.

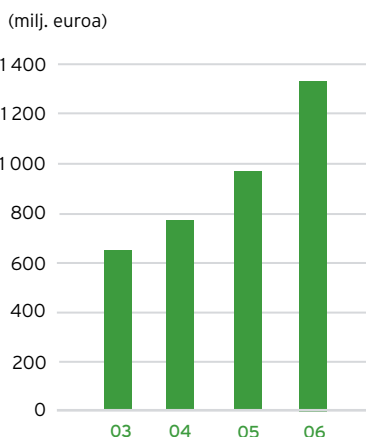
Aktia Rahastoyhtiön valikoimassa on 50 sijoitusrahastoa. Sisaryhtiö Aktia Asset Managementin hallinnoimien 24 oman rahaston lisäksi yhtiö edustaa Roburin, Hansa Investment Fundsin ja ABN Amron rahastoja.

Vuoden 2006 alussa käynnistettiin korko-osaamisen vahvistamishanke. Rekrytoinnit mahdollistivat tuotekehityksen, joka johti kokonaan uuden korkorahastoperheen syntymiseen. Siihen kuului vuoden 2007 alussa neljä rahastoa, joiden hallinnointiin yhdenkään muun suomalaisen rahastoyhtiön resurssit eivät riittä. Nämä tuotteet ovat tuoneet rahastoyhtiölle uusia asiakasryhmiä, mm. suuria instituutioita ja eläkevakuutusyhtiöitä. Rahastoyhtiö tarjoaa säästö- ja paikallisosuuspankeille kahdeksaa niille räätälöityä rahastoa, jotka sijoittavat yhteen tai useampaan Rahastoyhtiön oman valikoiman rahastoon.

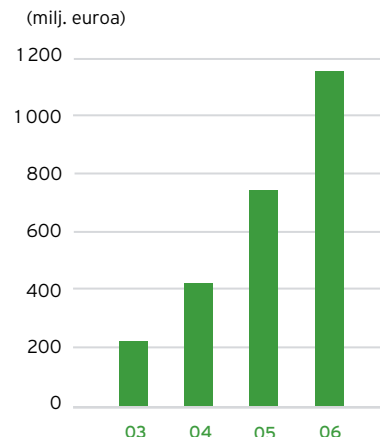
Aktia Asset Managementin hallinnoimat varat



Aktia Rahastoyhtiön sijoitusrahastojen markkina-arvo



Aktia Hypoteekkipankin lainakanta



Keväällä lanseerattiin Pohjoismaihin sijoittava osakerahasto Aktia Nordic. Yhteistyö virolaisen Hansapankin, ruotsalaisen Swedbank Roburin ja kansainvälisen ABN Amron kanssa jatkui, ja Suomen markkinoille tuotiin Hansan Keski-Aasian sijoitusrahasto ja Hansan Itä-Euroopan kiinteistösijoitusrahasto.

Aktia Rahastoyhtiö tarjoaa parhaat rahastot, laajimman valikoiman ja parhaan neuvonnan. Laajasta valikoimasta kukin asiakas löytää itselleen sopivimman sijoitusratkaisun. Sijoitusprosessi Aktia Asset Allocationin (AAA) avulla asiakkaalle haetaan hänen riskiprofiliaan vastaava optimaalinen rahastosalkku.

### Aktia Asset Management

Aktia Asset Management Oy Ab:n toiminta-ajatuksena on asiakkaiden varallisuuden turvallinen kasvattaminen. Yhtiö hallinnoi Aktian sijoitusrahastoja ja tarjoaa institutionaalisille sijoittajille täyden valtakirjan omaisuudenhoitoa. Asiakkaat voivat valita myös ns. konsultoivan salkunhoidon, jolloin he itse tekevät yksittäiset sijoituspäätökset. Saatavilla on myös asiakkaan sijoitustoimintaan liittyviä neuvontapalveluja.

Sijoitukset tehdään kotimaisiin ja ulkomaisiin osakkeisiin ja korkoinstrumentteihin. Sijoitusprosessin pohjana on strateginen allokaatio, joka määrittelee eri omaisuuslajien peruspainot. Tämän jälkeen tehdään Top Down -metodiin perustuva taktinen allokointi. Aktia Asset Management on vuosien varrella rakentanut toimivan maailmanlaajuisen yhteistyöverkoston useiden kansainvälisten sijoituspankkien kanssa. Asiakkaat hyötyvät tästä halutessaan hajauttaa sijoituksiaan kansainvälisesti.

Aktia Asset Managementin käytettävissä ovat Aktia Säästöpankki Oyj:n pääomamarkkinaresurssit, pääekonomisti, pankkiiriliike, säilytys- ja treasurypalvelut, ulkomaan maksuliike ja

**Aktian lainakanta on kasvanut voimakkaasti viime vuosien aikana, ja asuntolainojen kysyntä oli vahvaa myös vuonna 2006. Korkojen nousun myötä Aktian Prime-korosta on jälleen tullut suosittu vaihtoehto euriborille.**

#### Antolainauksen tulos:

- Antolainaus yhteensä kasvoi 15,7 %
- Asuntolainakanta lisääntyi 20,4 %



Vasemmalta: toimitusjohtaja Tom Lehto (Aktia Asset Management Oy Ab) ja toimitusjohtaja Tom Ginman (Aktia Rahastoyhtiö Oy).



Toimitusjohtaja Timo Pietilä (Aktia Hypoteekkipankki Oy).



Toimitusjohtaja Peter Böckelman (Aktia Kortti & Rahoitus Oy).

lainopilliset palvelut. Lisäksi Aktia Asset Management hyödyntää kotimaisten ja ulkomaisten yhteistyökumppaniensa laajoja ekonomisti- ja analytikkoresursseja sekä yritystutkimustietokantoja.

Osakemarkkinat jatkoivat vahvaa kehitystään vuonna 2006. Monet indeksit lähestyivät kevään 2000 huipputasoja tai ovat jopa ylittäneet ne. Osakekurssit nousivat voimakkaasti Euroopassa ja Suomessa: Dow Jones EuroStoxx 50 -indeksi nousi 15,1 prosenttia ja OMX Helsinki CAP -indeksi 25,2 prosenttia. Japanissa Nikkei 225 nousi 6,9 prosenttia, mutta Japanin jenin samanaikainen 13 prosentin lasku euroon nähden aiheutti euro-sijoittajille negatiivisen tuoton alueelta. USA:ssa S&P 500 nousi 13,6 prosenttia, mutta dollari laski samalla euroon nähden 11,6 prosenttia, mikä huononsi selvästi niiden sijoittajien tuottoa, joiden kotivaluutta on euro. Korot nousivat voimakkaasti vuoden aikana ja pitkien korkoinstrumenttien tuotto jäi matalaksi. EMU-valtionobligatioindeksi laski 0,25 prosenttia.

Aktia Asset Managementin tavoitteena on tiivistää konsernin sisäistä yhteistyötä ja yhdessä säästö- ja paikallisuuspankkien sekä muiden yhteistyökumppanien kanssa jatkaa mielenkiintoisten ja kilpailukykyisten sijoituspalvelujen tuottamista asiakkaille.

## Lainaaminen

Aktia tarjoaa kaikille asiakasryhmille sopivia rahoituspalveluja. Perinteisten lainatuotteiden lisäksi tärkeän osana lainavaliokimasta muodostavat Aktia Hypoteekkipankin lainat. Aktian lainakanta on kasvanut voimakkaasti viime vuosien aikana, ja asuntolainojen kysyntä oli vahvaa myös vuonna 2006. Nousevien korkojen myötä Aktian Prime-korosta on jälleen tullut suosittu vaihtoehto euriborille. Aktian asiakkaat ovat syksystä lähtien voineet valita lainalleen korkokaton, jossa lainalle asetetaan enimmäiskorko samalla kun asiakas pääsee nauttimaan lyhyen markkinakoron edullisuudesta. Myös kiinteä korko on lisännyt suosiotaan.

Lainapäätös tehdään yleensä samassa konttorissa, jossa asiakas keskustelelee lainantarpeestaan. Yhdessä rahoitusneuvojan kanssa ei kartoiteta pelkästään rahoitustarvetta vaan myös asiakkaan talouden kokonaistilanne, ja katse suunnataan nykyhetken lisäksi tulevaisuuteen. Tähän tarkoitukseen käytetään niin sanottua Taloussuunnitelmaa, joka huomioi sekä rahoituksen että säästämisen, ja auttaa löytämään asiakkaan tarpeisiin nähden parhaan ratkaisun.

Aktian pankkikonttorit tekevät yhteistyötä vuonna 2005 toimintansa aloittaneen Aktian kiinteistönvälityksen kanssa. Välitystoiminnan tavoitteena on tuottaa korkeatasoisia ja kannattavia palveluja niin myyjille kuin ostajillekin. Asiakkaille tarjotaan palvelukokonaisuutta, jossa pankin ja kiinteistönvälityksen palvelut täydentävät toisiaan. Lue lisää Aktian kiinteistönvälitystoiminnasta sivulta 17.

Lainaamisen liiketoiminta-alueen painopiste on asuntorahoituksessa. Liiketoiminta-alueen kannattavuutta parannetaan mm. tukipalveluin sekä kiinteistönvälityksen ja lainavakuutusten välityksen avulla. Tavoitteena on parantaa kannattavuutta ja kasvaa markkinoita nopeammin.

### Aktia Hypoteekkipankki

Aktia Hypoteekkipankki Oyj on asuntolainojen myöntämiseen erikoistunut luottolaitos. Pankin toimintaa säätelevät kiinnitys-luottopankkilaki ja luottolaitoslaki.

Hypoteekkipankin omistusrakenne muuttui vuosina 2005 ja 2006. Hypoteekkipankki sai uusia omistajia, kun 32 säästöpankkia osti syksyllä 2005 yhteensä 20 prosenttia ja 36 paikallisuuspankkia keväällä 2006 yhteensä 10 prosenttia Hypoteekkipankin osakekannasta. Ostojen jälkeen Aktia omistaa 70 prosenttia Hypoteekkipankista.

Aktia ja yhteistyöpankit välittävät Hypoteekkipankin lainoja asiakkailleen. Kaikki asiakaspalvelu ja laina-asiat hoidetaan paikallisesti välittäjäpankissa. Aktia Hypoteekkipankki rahoittaa toimintansa pääasiassa joukkovelkakirjalainaemissioilla. Myönnettyt lainat ovat liikkeeseen laskettujen velkakirjojen vakuutena. Moody's Investors Service Ltd on antanut Hypoteekkipankin joukkovelkakirjalainoille korkean Aa2-luottokelpoisuuden.

## Vuonna 2006 Aktian yksityisasiakkaat hoitivat 66 prosenttia kaikesta maksuliikkeestään Internet-pankin välityksellä, ja yhä useammat asiakkaat siirtyvät sähköisiin tiliotteisiin.

### Tietoa Internet-pankista 2006:

- Verkkopankkisopimusten määrä oli n. 88 500
- Verkkopankkimaksujen määrä oli n. 7 803 400

## Maksaminen

Internet-pankin käyttö kasvoi edelleen. Vuonna 2006 Aktian yksityisasiakkaat hoitivat 66 prosenttia kaikesta maksuliikkeestään Internet-pankin välityksellä, ja yhä useammat asiakkaat siirtyvät sähköisiin tiliotteisiin. Syksyllä otettiin käyttöön Internet-pankin uusi versio, joka mahdollistaa suojatun sähköpostiyhteyden asiakkaan ja pankin välillä. Uuden palvelun myötä asiakkaat saavat entistä paremman kokonaiskuvan raha-asioistaan. Syyskuussa lanseerattiin pienyrityksille, maanviljelijöille ja ammatinharjoittajille suunnattu uusi palvelu. Yritysten verkkopalvelu tarjoaa normaalin maksuliikkeen ja sähköisten tiliotteiden lisäksi verkkolaskutuksen sekä tiedostonsiirtopalvelun.

Aktian tytäryhtiö Aktia Kortti & Rahoitus Oy on vuoden aikana lisännyt maksuaikakorttien myyntiä 31 prosentilla. Toukokuussa Aktia tarjosi ensimmäisenä pankkina Suomessa asiakkailleen mahdollisuuden valita itse Visa-korttinsa kuvan. Kuvana voi käyttää omaa digikuvaa tai sen voi valita pankin kuvagalleriasta. Lue lisää Aktia Kortti & Rahoituksesta sivulta 16.

Maksamisen liiketoiminta-alueella on tarkoitus uusia tuotteita ja innovatiivista tietotekniikkaa hyödyntäen löytää ratkaisuja ansainnan lisäämiseksi ja myös muiden liiketoiminta-alueiden tulosten parantamiseksi. Esimerkkejä tästä ovat uudet palvelut ja tuotteet, kuten maksukortit ja kaupan kanssa tehtävä yhteistyö.

## Henkilöstö

**Henkilöstöllä on yhä tärkeämpi merkitys yrityksen toiminnassa. Oikeanlainen osaaminen ja riittävä motivaatio ovat keskeisiä yrityksen kannattavuudelle. Aktia panosti vuoden 2006 aikana edelleen henkilöstön osaamisen kehittämiseen.**

**O**saamisen kehittäminen on yksi Aktian toiminnan kulmakivistä. Aktia jatkoi henkilökuntansa osaamisen tason nostamista edellisten vuosien hyvien kokemusten ja tulosten mukaisesti myös vuonna 2006.

Erityishuomiota kiinnitettiin edelleenkin osaamisen kehittämiseen sijoittamisen osa-alueella. Joka kolmannella toimihenkilöllä Aktiassa on jonkinasteinen sijoittamisen tutkinto. Pankin koulutusohjelmassa on otettu huomioon myös lainaamisen ja maksamisen liiketoiminta-alueiden kouluttamistarpeet. Aktia on kaksikielinen suomalainen pankki, joka tukee henkilöstönsä molempien kotimaisten kielten opiskelussa, jotta asiakkaille voidaan taata hyvä palvelu omalla äidinkielellään.

### Työhyvinvointi yksi vuoden painopisteistä

Vuoden 2006 aikana kiinnitettiin erityistä huomiota konsernin keskijohdon esimiesten jaksamisen tukemiseen. Koska esimiestyö muuttuu koko ajan vaativammaksi, esimiehille tarjottiin mahdollisuus osallistua oman terveydentilansa kartoitukseen. Tutkimus toteutettiin yhteistyössä työterveydenhuollon kanssa, ja se uusiin vuoden 2008 alussa.

Aktia perusti vuoden 2006 aikana yhdeksän uutta kiinteistönvälitysyhtiötä toimialueilleen. Kiinteistönvälittäjät ja pankin toimihenkilöt ovat opetelleet uuden yhteisen toimintatavan, jonka tavoitteena on tarjota asiakkaille kokonaisvaltaisia ratkaisuja.

Henkilökunnan hyvä työpanos on edellytys sille, että Aktia saavuttaa tavoitteensa. Aktia siirtää osan voittotuloistaan vuonna 2005 perustettuun henkilöstörahastoon. Henkilöstörahasto sai täyden voittopalkkio-osuuden, 1,8 miljoonaa euroa, tililleen keväällä 2006. Edistämällä omaa osaamistaan jokainen Aktian työntekijä vaikuttaa konsernin tulokseen ja tätä kautta oman voittopalkkio-osuuteensa kehittymiseen.

Vuonna 2006 toistaiseksi voimassa olevien kokoaikaisten työsuhteiden määrä kasvoi konsernissa 91 henkilöllä. Kehitykseen vaikutti kiinteistönvälitystoiminnan laajentuminen. Varsinaisen henkilökunnan määrä tilikauden lopussa vastasi 771 kokopäiväistä henkilöresurssia. Henkilöstön keskimääräinen lukumäärä vuoden aikana oli 873 henkilöä.

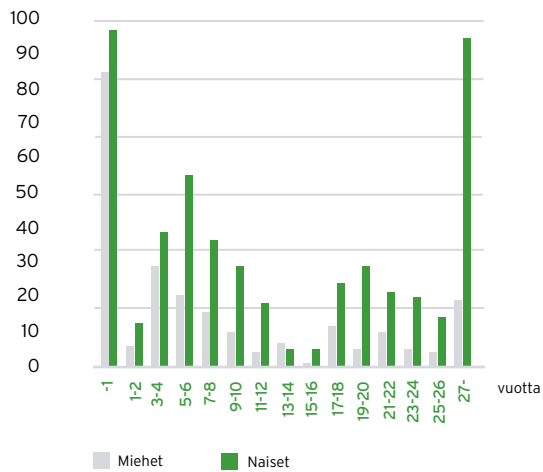
Koko henkilökunnasta oli naisia 69 prosenttia ja miehiä 31 prosenttia. Keskimääräinen työssäoloaika oli 13 vuotta ja henkilöstön keski-ikä 43 vuotta.



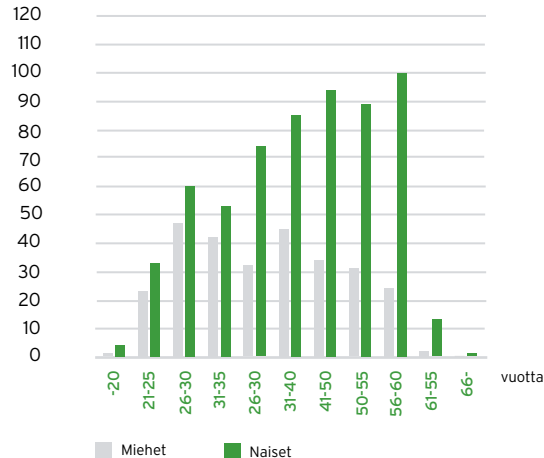
**Malou Antell**  
markkinointiassistentti  
Markkinointiviestintä



## Pankkihenkilöstön työssäoloaika 31.12.2006



## Pankkihenkilöstön ikä- ja sukupuolijakautuma 31.12.2006



## Aktia-konsernin työsuhteet 31.12.

	2002	2003	2004	2005	2006
Kokoaikaiset	697	636	608	613	704 <sup>*)</sup>
Osa-aikaiset	80	74	76	72	72
Määräaikaiset	74	48	48	70	80
Varsinainen henkilökunta	851	758	732	755	856
Muu henkilökunta	21	19	18	17	17
Pitkäaikaisesti poissaolevat	24	35	36	42	47
<b>Henkilöstö yhteensä</b>	<b>896</b>	<b>812</b>	<b>786</b>	<b>814</b>	<b>920</b>

<sup>\*)</sup> mukaan lukien Aktia Kiinteistönvälityksen henkilöstö, 63 henkilöä




**Anneli Pajamo**  
henkilöstökonsultti  
Henkilöstöosasto



**Arja Markus**  
projektipäällikkö  
Markkinontiviestintä

## Aktia Kortti & Rahoituksen vuosi 2006 oli menestys

Aktian tytäryhtiö Aktia Kortti & Rahoitus Oy vastaa pankin kortti- ja rahoitusyhtiötoiminnasta. Vuonna 2006 yhtiö hoiti Aktian maksu- ja luottokortit (Visa) tavoitteenaan lisätä kansainvälisten maksukorttien määrää asiakkaiden keskuudessa. Visa-korttitavoitteet ylitettiin selvästi. Lisäystä edellisvuodesta oli yli 31 prosenttia.



Esimerkkejä Aktian asiakkaiden itse suunnittelemissa korteista. Aktian verkkosivuilla osoitteessa [www.aktia.fi](http://www.aktia.fi) asiakkaat voivat suunnitella oman kortin tai valita lähes sadasta valmiista kuva-aiheesta.

**K**iiinnostavien Visa-tuotteiden tuomiseksi asiakkaiden saataville Aktia Kortti & Rahoitus panosti vuonna 2006 tuotekehitykseen. Konttorien tarjonnan ja suoran asiakasviestinnän ansiosta Visa-korttien määrä kasvoi merkittävästi.

### Parempia vaihtoehtoja

Kansalliset pankkikortit poistuvat vaiheittain käytöstä vuoden 2010 loppuun mennessä yhtenäisen euromaksualueen SEPAn (Single Euro Payment Area) myötä. Vuoden 2007 jälkeen suomalaiset pankit eivät enää myönnä uusia, vain kansalliseen käyttöön tarkoitettuja pankkikortteja. Uusissa maksukorteissa on laajemmat käyttömahdollisuudet. Kort-

teja voidaan käyttää niin koti- kuin ulkomaillakin, ja ostot veloitetaan suoraan tililtä tai maksuajalla. Aktian asiakkailta oli vuoden 2005 lopussa yli 140 000 korttia, joista lähes 50 000 oli pankkikortteja. Vuonna 2006 asiakkaita valmistettiin tulevaan muutokseen, ja Visa- ja pankkikortin yhdistelmäkortin aktiivisen myytityön tuloksena pankkikorttien määrä on laskenut Visa-korttien eduksi.

Visa-korttien määrä Suomessa kasvoi 15 prosenttia vuonna 2006, mutta Aktian myöntämien Visa-korttien määrä nousi kokonaista 31 prosenttia. Vuoteen 2005 verrattuna Aktian asiakkaiden kortit lisääntyivät 10 prosenttia, kun koko Suomen luku oli 9 prosenttia. Aktian asiakkaat käyttivät myös muita suomalaisia kortinkäyttäjää useammin mahdollisuutta tehdä käteisnostoja Visa-kortilla.

Visa-korttituotot nousivat 34 prosenttia verrattuna edellisvuoteen.

### Tuotekehitys tuo lisäarvoa

Uudet korttiratkaisut tuovat Aktian asiakkaille lisäarvoa. Toukokuussa 2006 Aktia toi ensimmäisenä suomalaisena pankkina markkinoille personoidun Visa-kortin, johon voi liittää oman digikuvan tai Aktian kotisivujen kuvagallerioista valitseman kuvan. Ensimmäisten kuuden kuukauden aikana 12 000 asiakasta on hankkinut personoidun kortin.

Vuoden 2006 alussa 9 prosentilla Aktian Visa-asiakkaista oli korttisaan luottomahdollisuus. Vastaava luku koko Suomessa oli 33 prosenttia. Vuonna 2006 yli 17 000 Aktian asiakasta otti Visa-korttinsa luottolimitin, ja tällä hetkellä luotto-ominaisuus on 40 prosentilla korttiasiakkaista. Vuodesta 2005 vuoteen 2006 luottoa käyttäneiden asiakkaiden määrä nousi 100 prosenttia keskimääräisen asiakaskohtaisen luottomäärän pysyessä muuttumattomana. Tuotot Visa-luotoista olivat vuonna 2006 näin ollen 39 prosenttia vuotta 2005 korkeammat.

### Uusi kortti- ja luottojärjestelmä laajentaa valikoimaa

Aktia Kortti & Rahoituksen joulukuussa 2006 solmiman kansainvälistä kortti- ja luottojärjestelmää koskevan sopimuksen myötä asiakkaille voidaan tarjota uusia kortti- ja luottotuotteita. Vuonna 2007 lanseerataan Aktian Mastercard, jota kulu- ja osamaksuluottojen ohella markkinoidaan niin pankin nykyisille asiakkaille kuin laajemmallekin yleisölle myös profiloituna kaupan korttina. Visa- ja Mastercard-maksukorttien käytön vilkastuttamiseksi vuonna 2007 käynnistetään Aktia Korttibonus -palkitsemisohjelma.

## Aktia Kiinteistönvälitys kasvoi vahvasti

Aktia Säästöpankki -konserniin kuuluvat Aktian kiinteistönvälitysyritykset tarjoavat yhdessä pankin konttorien kanssa kiinteistöjen ja asuinhuoneistojen ostajien ja myyjien tarpeet kattavan palvelukokonaisuuden, joka sisältää välitystoiminnan ohella keskeisimpinä elementteinä rahoituksen, varainhoidon ja vakuutukset.

**a** Aktia Kiinteistönvälityksen toiminta alkoi vuoden 2005 lopussa, ja vuoden 2006 aikana perustettiin tai ostettiin uusia kiinteistönvälitysyrityksiä tiuhaan tahtiin. Vuoden lopussa ketjuun kuului 10 yhtiötä. Suunnitteilla on vielä kiinteistönvälitystoiminnan aloittaminen Pietarsaareissa ja Kokkolassa.

Vuoden 2006 aikana välitettiin noin 900 asuntoa. Henkilöstön määrä oli noin 60 henkilöä. Vuosi 2006 kului toiminnan vakiinnuttamisen merkeissä, mutta vuoden 2007 Aktia Kiinteistönvälitys aloitti täydellä teholla.

### Tiivistä yhteistyötä Aktian konttoreiden kanssa

Välitysliikkeen palvelut ovat helposti saatavissa, koska toimipisteet sijaitsevat pankin konttoreissa lähellä asiakasta. Yhteiset työtilat pankin henkilökunnan kanssa lisäävät luontevaa kanssakäymistä ja potentiaalisten asiakkaiden aktiivista ohjausta yhteistyökumppanin puoleen. Myynti- ja palveluhenkinen henkilöstö on tavoitettavissa puhelimitse ja Internetin välityksellä myös iltaisin ja viikonloppuisin.

Kiinteistönvälitystoimistojen yhtenäisen ja kustannustehokas toimintatapa sekä

paikallisuutta korostava hallintomalli huomioivat omistajan ja paikallisten Aktian konttorien näkemykset. Aktia Säästöpankilla on pitkät perinteet yksityisasiakkaiden talouden hoidosta, mikä viestii myös asuntokaupan osapuolille toiminnan luotettavuudesta ja ammattitaidosta.

### Kokonaisvaltaista palvelua

Aktian ja sen omistamien kiinteistönvälitysyrityksien toiminnan lähtökohtana ovat laadukas asiakaspalvelu ja tyytyväisten asiakkaiden pitkäaikaiset asiakkuudet. Nämä asiakkaat haluavat jatkossakin käyttää ketjun palveluja ja suosittelevat niitä myös muille. Palveluun kuuluu pankin palvelujen aktiivinen esittely.

Kiinteistönvälitystoimistojen sisäisiä yhteistyökumppaneita ovat Aktian yksityis- ja yritysasiakaskonttorit. Käytännön tasolla toiminnan tuloksellisuus perustuu kiinteistönvälityksen ja pankin saumattomaan yhteistyöhön. Yksityisasiakaskonttorit ovat merkittävä kanava hankittaessa välitystoimistolle myyntitoimeksiantoja.

Keskeinen syy oman kiinteistönvälityksen perustamiseen on välittäjien mahdollisuus ohjata mahdollisia tulevia asiakkaita pankin konttoreihin. Välittäjän ja pankin yhteistyö perustuu win-win -asetelmaan, molempien osapuolten hyödyksi.



Aktia on ihmisen kokoinen pankki myös laina- ja asuntoasioissa.

#### Tietoa Aktian kiinteistönvälityksestä:

- Toiminta alkoi vuoden 2005 lopussa
- Henkilöstön määrä oli n. 60 henkilöä vuoden 2006 lopussa
- Kiinteistönvälitystoimistoja on 22 paikkakunnalla Aktian konttoreiden yhteydessä
- Suunnitteilla on kiinteistönvälitystoiminnan aloittaminen Pietarsaareissa ja Kokkolassa

## Aktia ja yhteiskunta

**Aktia harjoittaa vastuullista yritystoimintaa ja tarjoaa rahoituspalveluja kannattavasti, luotettavasti ja tehokkaasti. Säästöpankkisäätiöiden kautta pankki tukee vuosittain kulttuuria, urheilua ja nuorisotoimintaa. Itämeren hyväksi tehtävä työ on jo muutamien vuosien ajan ollut keskeinen tukikohde.**

**a** Aktian visiossa ja arvoissa korostetaan yhteiskuntavastuuta. Jo toiminnan alkutaipaleella pankin perustajien yhteiskuntanäkemyksistä pohjautui huolenpitoon lähiympäristöstä. Nykypäivän Aktia toteuttaa yhteiskuntavastuutaan tarjoamalla rahoituspalveluja kannattavasti, luotettavasti ja tehokkaasti. Helposti tavoitettavissa oleva, osaava ja henkilökohtainen palvelu asiakkaan kielellä, kattava konttoriverkosto ja ajanmukaiset sähköiset palvelumuodot ovat tärkeä osa palvelukokonaisuutta.

### Vastuullinen yritystoiminta

Aktia-konserni pyrkii vastuulliseen yritystoimintaan Suomen Elinkeinoelämän keskusliiton (EK) määritelmien mukaisesti.

Taloudellinen vastuullisuus, jonka tavoitteena on luoda taloudellista lisäarvoa kaikille sidosryhmille hyvän tuloksen muodossa, ilmenee pankin tulostiedotteista. Paikallisyhteisön näkökulmasta keskeistä on Aktian alueellinen läsnäolo, tuotevalikoima sekä rooli työnantajana ja veronmaksajana.

Ympäristövastuullisuus ilmenee pankin ympäristöpolitiikasta, joka on luettavissa osoitteessa [www.aktia.com](http://www.aktia.com). Sähköisten palvelujen lisääntyminen, samoin kuin esimerkiksi siirtyminen kaksipuolisiin tiliotteisiin, ovat vähentäneet paperin käyttöä huomattavasti. Henkilöstöä kehoitetaan ottamaan huomioon ympäristökysymykset ja säästämään energiaa.

Sosiaalinen vastuullisuus henkilöstöä, asiakkaita, muita sidosryhmiä ja yleisöä kohtaan ilmenee monin tavoin.

Henkilöstörahan kautta henkilökunta saa osuuden yrityksen voittovaroista pitkällä aikavälillä. Vuoden 2006 voittopalkkion lasketaan olevan n. 2,1 miljoonaa euroa.

Asiakkaiden pankkipalvelujen tarpeisiin on vastattu pankin tavoitteiden mukaisesti. Yleiset asiakastutkimukset ja säästämis- ja sijoituspäätösten yhteydessä tehdyt seurantakyselyt antavat pohjaa analyysille ja parannustoimenpiteille. Tutkimukset osoittavat Aktian asiakkaiden edelleen olevan hyvin tyytyväisiä.

Svenska Teaternille annettava tuki jatkuu kolmivuotisena yhteistyösopimuksena 2006–2008. Yhdessä Helsingin säästöpankkisäätiön kanssa Aktia tuki John Nurmisen säätiön Puhdas Itämeri -hanketta sekä Svenska handelshögskolanin opetusta ja tutkimusta.

Osa Aktia Folkhälsan- ja Aktia Medica -sijoitusrahastojen hallinnointipalkkioista kanavoidaan Folkhälsanin ja MediHelin tukemiseen.


### Juhlavuosi 2006

Vuosi 2006 oli pankin merkkipuosi. Huhtikuussa oli kulunut 180 vuotta Helsingin Säästöpankin perustamisesta ja lokakuussa 15 vuotta Säästöpankki Aktian toiminnan aloittamisesta.

Minun Aktiani -sivut Aktian verkkopalvelussa kertoivat pankin historiasta ja nykyhetkestä. Huhtikuussa pidetyillä Aktiapäivillä arkipöytäpuhe emeritus John Vikström puhui yrittämisen etiikasta. Marraskuussa Aktia järjesti yhdessä Svenska handelshögskolanin kanssa juhlaseminaarin, jonka pääpuhujina olivat talousmies ja hyväntekijä Georg Soros, Ruotsin entinen pääministeri Göran Persson ja ETLAn toimitusjohtaja Sixten Korkman. Joulukuussa julkaistiin kirja "Ihmisen kokoinen. Aktia – suuri pieni pankki ja sen salaisuus". Se sai hyvän vastaanoton niin historiikkina kuin kertomuksenakin.

### Säästöpankkisäätiöt

Aktian omistusrakenne on pääasiassa yleishyödyllinen. Pankin suurin omistajaryhmä, säästöpankkisäätiöt, omistaa 52 prosenttia Aktia Säästöpankki Oyj:n osakkeista. Säätiöitä on 24 ja ne sijaitsevat eri puolilla Aktian toiminta-aluetta. Säätiöiden tärkein tehtävä on tukea taloudellisesti säästämistä edistävää työtä ja tutkimusta sekä jakaa toimialueillaan apurahoja nuoriso-, urheilu-, kulttuuri- ja kotiseututoimintaan. Varat apurahoihin säätiöt saavat pankin osinkojen muodossa.





## Aktian alueellinen läsnäolo

**Aktia Säästöpankki haluaa korostaa alueellisen läsnäolon ja paikallisen leiman tärkeyttä. Paikallisuus toteutuu konttoreiden ja niiden henkilökunnan kautta. Omalta osaltaan myös säästöpankkisäätiöiden hallitusten ja valtuuskuntien jäsenet myötävaikuttavat siihen, että vuoropuhelu Aktian ja sitä ympäröivän yhteiskunnan välillä pysyy aktiivisena. Apurahoitustoiminnan myötä säätiöt palauttavat suuren osan pankin voittovaroista asiakkaille, sekä suoraan että epäsuorasti.**

### Helsinki, Espoo ja Kauniainen

Aktiolla on Helsingissä, Espoossa ja Kauniainsissa yhteensä 18 konttoria, joihin kuuluvat Helsingin ja Espoon yrityskonttorit sekä Helsingin Yksityispankki. Henkilöstön vahvuus on 182 henkilöä. Aktian ja sen tytäryhtiöiden asiakasmäärä oli vuodenvaihteessa noin 100 000, eli 10 prosenttia alueen väestöstä. Konttorien ottolainaus ja muu säästäminen yhteensä oli noin 1 700 miljoonaa euroa ja antolainaus 1 320 miljoonaa euroa.

Helsingissä, Espoossa ja Kauniainsissa helmikuussa aloitetun kiinteistönvälitystoiminnan palveluksessa on 12 henkilöä.

Helsingin säästöpankkisäätiö tuki vuonna 2006 viisivuotisen rahoitustalouden, ensisijaisesti yritysrahoituksen ja pitkäaikaissäästämisen, lahjoitusprofessorin perustamista Svenska handelshögskolaniin. Merkittävä lahjoitus annettiin myös John Nurmisen säätiön Puhdas Itämeri -hankkeeseen. Ammattikorkeakoulu Arcadan ylioppilaskunnan "Cor hus" -rakennushanke sai suurehkon apurahan, ja lisäksi säätiö jakoi tukea vaihteleviin kohteisiin, erityisesti nuorisotoimintaan.

Espoon-Kauniaisten säästöpankkisäätiö tuki vuonna 2006 yrittäjyyttä. Lahjoituksia saivat mm. Espoon Seudun Uusyrityskeskus yritysneuvojan palkkaamiseksi ja Svenska handelshögskolan yrittäjyyden tutkijanviran perustamiseksi. Lisäksi järjestettiin menestykseksi muodostunut elinkeinoelämän seminaari.

### Itä-Uusimaa

Aktian Itä-Uudenmaan toiminta-alue käsittää alueen kaikki ruotsinkieliset ja kaksikieliset kunnat. Alueen 8 konttorissa työskentelee 56 toimihenkilöä. Asiakkaita on noin 35 000, eli noin 36

prosenttia väestöstä. Vuodenvaihteessa asiakkaiden säästämät varat olivat yhteensä 414 miljoonaa euroa ja pankista otettujen lainojen määrä 368 miljoonaa euroa.

Aktian kiinteistönvälitys on toiminut Sipoossa 2 välittäjän voimin tammikuusta 2006. Maaliskuussa toiminta laajeni Porvooseen ja Loviisaan, missä työskentelee 3 välittäjää.

Loviisassa Itä-Uudenmaan säästöpankkisäätiö on tukenut Lurensin kesäteatteria, Loviisan teatteria sekä Sibeliuspäiviä. Porvoon säästöpankkisäätiö jakoi kolmannen kerran Aktian taidestipendin. Sen sai porvoolainen valokuvaaja Seppo J. J. Sirkka. Tuensaajia olivat myös Stiftelsen för Konstfabriken i Borgå sekä urheilu-, nuoris- ja muu yleishyödyllinen toiminta.

Sipoon säätiön suurimmat yksittäiset apurahat saivat Sibbo Kyrkoby byalag ja Sibbo FBK. Molemmat saivat tukea rakennus- ja korjaustoimintaan.

### Keski-Uusimaa

Aktian Keski-Uudenmaan konttorit sijaitsevat Järvenpäässä, Keravalla ja Tuusulassa. Toimihenkilöitä on 24 ja asiakkaita noin 13 500. Asiakkaat edustavat noin 12 prosenttia alueen väkiluvusta, ja heidän Aktiaan säästämänsä ja sijoittamansa varat olivat vuodenvaihteessa 104 miljoonaa euroa ja pankista ottamansa lainat 225 miljoonaa euroa.

Aktian kiinteistönvälitystoiminta Keski-Uudellamaalla ja Vantaalla aloitettiin helmikuussa. Työntekijöitä on 7.

Alueella ei toistaiseksi toimi säästöpankkisäätiötä, mutta sellaisen perustamiseksi on ryhdytty toimenpiteisiin. Konttorien näkyvyys on siis niiden omissa käsissä ja suurelta osin markkinointitoimien varassa. Urheiluyhdistyksiä ja kult-

tuuritoimintaa on sponsoroitu pienessä mittakaavassa.

### Vantaa

Aktiolla on Vantaalla 3 konttoria, joissa työskentelee 25 henkilöä. Asiakkaiden määrä on yhteensä noin 15 500, noin 9 prosenttia alueen väestöstä. Asiakkailla oli vuodenvaihteessa 202 miljoonaa euroa säästöjä ja sijoituksia sekä 179 miljoonaa euroa lainoja.

Kiinteistönvälitystoiminta alkoi helmikuussa yhteistyössä Keski-Uudenmaan kanssa, ja vuodenvaihteessa työntekijöitä oli 7.

Vantaan säästöpankkisäätiön monivuotinen tuki Vantaan maanviljelysmuseon rakennustyölle jatkui. Helsingin Lantmannagillen omistaman museon on tarkoitus valmistua vuonna 2007. Museon esineitä on tähän asti säilytetty Westerkullan kartanossa.

### Länsi-Uusimaa

Aktian toiminta Länsi-Uudellamaalla ulottuu Kirkkonummelta Hankoon. Konttoreita on 12 ja toimihenkilöitä 61. Nämä palvelevat 37 000:ta asiakasta eli 39:ää prosenttia alueen väestöstä. Säästäminen oli vuodenvaihteessa 427 miljoonaa euroa ja lainojen määrä 368 miljoonaa euroa.

Tammisaarella, Karjaalla ja Hangossa aloitettiin elokuussa kiinteistönvälitystoiminta 5 ½ työntekijällä. Inkon, Kirkkonummen ja Siuntion joulukuussa avattu toimisto työllistää 3 henkilöä.

Säästöpankkisäätiöt tukivat runsaskätisesti useita alueellisia hankkeita. Kirkkonummen säästöpankkisäätiö osallistui Porkkalan palautuksen juhluvuoden toimintaan tukemalla mm. Porkkala-oope-

raa sekä Kirkkonummen kotiseutuyhdistystä Porkkalan historiikin päivityksessä ja kääntämisessä.

Siuntion säätiö avusti edelleen Pro Fanjunkars -projektia. Torppa vihittiin Aleksis Kiven päivänä 10.10.2006, ja nyt tarvitaan lisätukea sisätöihin. Lisäksi säätiö on tukenut vanhojen Siuntiota kuvaavien valokuvien keräämistä ja näytteille asettamista. Tukea sai myös Sjundeå Idrottsförening. Inkoon säätiö tuki Inkoon ampumaradan ja Tähtelän nuorisoseuran talon korjaustöitä.

Tammisaaren Aktiasäätiö muisti Ekenäs Gymnastikföreningin 100-vuotista taivalta voimisteluvälineiden ostoon suunnatulla tuella. Tenholan säästöpankkisäätiö jakoi Aktian Tenholapalkinnon jo kolmatta kertaa. Nyt sen sai Erik Selenius ansioistaan kotiseutu- ja sukututkimuksessa. Karjaan-Pohjan säätiö on jo usean vuoden tukenut Pro Gardberg Center -yhdistystä mm. paikallisarkiston aikaansaamiseksi Karjaalle.

Hangossa myönnettiin tukea Helsingin yliopiston projektille Hanko – purjehdusväylien solmukohta. Säästöpankkitoiminnan 125-vuotista historiaa kaupungissa juhlistettiin mm. historiikkilä ja näyttelyllä.

## Turun seutu ja Kemiönsaari

Turun seudulla Aktia toimii Turussa ja Paraisilla sekä vasta avatussa Kemiön konttorissa. Konttoreita on 6 ja toimihenkilöitä 34. Asiakasmäärä on lähes 13 000, eli 6 prosenttia alueen väestöstä. Asiakkaiden säästäminen oli vuodenvaihteessa 189 miljoonaa euroa ja lainojen määrä 259 miljoonaa euroa.

Aktian ensimmäinen kiinteistönvälitystoimisto avattiin Turussa vuonna 2005. Lokakuussa 2006 välitystoiminta alkoi Paraisilla ja Turunmaalla. Yhteensä yhtiöissä on 9 työntekijää.

Alueella toimii Sparbanksstiftelsen Åboland. Aktian Turun konttorit ovat panostaneet erityisesti sijoitusneuvonnan tason nostoon, mikä johti yksityispankkisyksikön perustamiseen Linnankadun konttorin yhteyteen.

Kemiössä avattiin täyden palvelun konttori vuoden 2006 lopussa. Maaliskuusta 2007 alkaen siellä tarjotaan Akti-

an strategian mukaisesti myös kiinteistönvälityspalveluja.

## Tampere

Aktiolla on Tampereella 3 konttoria ja 18 työntekijää. Asiakkaita on noin 6 000, eli vajaat 3 prosenttia alueen väkiluvusta. Säästämisen ja sijoittamisen volyyymi oli vuodenvaihteessa 62 miljoonaa euroa ja lainojen 109 miljoonaa euroa.

Pankin kiinteistönvälitystoiminta aloitettiin Tampereella helmikuussa. Välittäjiä on 6.

Tampereella ei ole säästöpankkisäätiötä. Pankki on tukenut kaupungin kouluja tarjoamalla yrittämiseen liittyvää asiantuntemusta. Lisäksi on tuettu naisyrittäjätoimintaa.

## Pohjanmaa

Pohjanmaan rannikkoseudulla on 20 Aktian konttoria, jotka ulottuvat Kokkolasta Närpiöön (Pirttikylä). Yksi konttoreista on erikoistunut yritysrahoitukseen ja yksi on Vaasan Yksityispankki. Toimihenkilöitä konttoreissa on 96 ja asiakkaita noin 55 800, eli 24 prosenttia väestöstä. Asiakkailla oli vuodenvaihteessa säästettyjä ja sijoitettuja varoja 596 miljoonaa euroa ja lainoja 542 miljoonaa euroa.

Kiinteistönvälitystoiminta aloitettiin Vaasassa maaliskuussa yritystoston kautta, minkä ansiosta markkinaosuus oli alusta alkaen merkittävä. Yhtiössä työskentelee 10 henkilöä.

Säästöpankkisäätiöt jakoivat avustuksia yhdistyksille ja voittoa tavoittelemattomaan lapsi- ja nuorisotoimintaan, urheiluun ja kulttuuriin.

Erityisesti voidaan mainita vuotuinen pyöräilykypärälahjoitus Oravaisten ensiluokkalaisille. Mustasaaren säästöpankkisäätiön tukien saajia olivat mm. Korscholms Pensionärsförening ja Förbundet Finlands Svenska Synskadade. Vuonna 2006 Vaasan säätiö jakoi koulustipendijä ja teki lisäksi lahjoituksen Åbo Akademin nuorisotutkimukseen ja "Dynamiken i kunskapsstruktur i språkbad" -tutkimusprojektiin. Maalahden ja Petolahden säätiöt tukivat Petolahden lukion rahoitusta, jonka toiminta huipentuu vuosittain stipendienjakoon.

### Pääkaupunkiseudun säästöpankkisäätiöt

Sparbanksstiftelsen i Helsingfors  
Sparbanksstiftelsen i Esbo-Grankulla  
Sparbanksstiftelsen i Vanda

### Itä-Uudenmaan säästöpankkisäätiöt

Itä-Uudenmaan Säästöpankkisäätiö  
Säästöpankkisäätiö Porvoo  
Sparbanksstiftelsen i Sibbo

### Länsi-Uudenmaan säästöpankkisäätiöt

Sparbanksstiftelsen i Kyrkslätt  
Säästöpankkisäätiö Siuntio  
Sparbanksstiftelsen i Ingå  
Sparbanksstiftelsen i Karis-Pojo  
Aktiastiftelsen i Ekenäs  
Sparbanksstiftelsen i Tenala  
Sparbanksstiftelsen i Bromarf  
Sparbanksstiftelsen i Hangö

### Turun seudun säästöpankkisäätiö

Sparbanksstiftelsen Åboland

### Pohjanmaan säästöpankkisäätiöt

Sparbanksstiftelsen Deposita  
Sparbanksstiftelsen i Oravais  
Aktiastiftelsen i Korsholm  
Vaasan Aktiasäätiö  
Aktiastiftelsen i Vallgrund  
Aktiastiftelsen i Solf-Sundom  
Sparbanksstiftelsen i Malax  
Sparbanksstiftelsen i Petalax  
Sparbanksstiftelsen i Pörtom

Pankinjohtajilla on keskeinen rooli pankin toiminnassa. He työskentelevät paikallisesti lähellä asiakkaita. Aktian hajautettu toimintatapa merkitsee laajoja valtuuksia ja suurta tulosvastuuta.













**Keski-Uusimaa ja Tampere:**  
 Ilkka Ahonen 2.  
 Maarit Vähäsaari 23.  
 Jari Luoma 24.  
 Anu Maisi 33.

**Pohjanmaa ja Turun seutu:**  
 Rizvan Samaletdin 3.  
 Thomas Ingo 10.  
 Lars-Göran Sperring 15.  
 Petri Sandkvist 17.  
 Kenneth Holmgård 18.  
 Ralf Bäckström 19.  
 Dan-Ove Hermansson 28.  
 Christer Nyback 29.  
 Gösta Råholm 35.

**Itä-Uusimaa ja Länsi-Uusimaa:**  
 Asko Rouhiainen 1.  
 Sebastian Pâwals 9.  
 Kim Karlsson 13.  
 Kim Forsström 16.  
 Eija Kajander 21.  
 Erkki Tuormaa 25.  
 Peter Asén 26.  
 Magnus Stenman 31.  
 Hans-Erik Backman 34.

**Pääkaupunkiseutu:**  
 Niina Utraiainen 4.  
 Matti Malms 5.  
 Anders Ehrström 6.  
 Erno Kiukkonen 7.  
 Helena Ståhlberg 8.  
 Kerstin Granlund-Tikkala 11.  
 Camilla Karlberg 12.  
 Bertel Weckman 14.  
 Erik Valros 20.  
 Camilla Michelsson 22.  
 Irina Hemnell 27.  
 Liisa Kilttilä 30.  
 Nina Wikström 32.  
 Karl Magnus Nordgren 36.  
 Peter Gustafsson 37.





## Konsernin viisivuotiskatsaus

31.12. (1 000 euroa)	2002	2003	2004	2005	2006
Liikevaihto	181 549	160 407	159 860	186 670	234 982
Korkokate	76 698	75 288	73 928	79 698	84 236
% liikevaihdosta	42,2	46,9	46,2	42,7	35,8
Muut tuotot	33 868	37 392	39 259	52 644	53 812
Kulut ja poistot	-88 251	-81 214	-75 530	-75 698	-83 952
Tulos ennen arvonalentumisia	22 314	31 467	37 657	56 643	54 098
Arvonalentumiset luotoista ja muista sitoumuksista	-520	-952	20	-1 035	1 590
Toimialakohtaiset luotto tappiovaraukset	-2 480	-1 310	-1 990	-7 500	-
Liikevoitto	19 702	30 196	35 838	49 138	56 399
% liikevaihdosta	10,9	18,8	22,4	26,3	24,0
Vuoden tulos	12 579	20 460	22 239	37 015	42 254
Tulos/osake	0,36	0,58	0,63	1,05	1,20
Oma pääoma/osake	5,03	5,44	5,87	6,89	7,14
Osinko/osake (euroa)	0,17	0,20	0,25	0,30	0,40
Juhlaosinko/osake (euroa)				0,10	
Ylimääräinen osinko/osake (euroa)				0,30	
Osinko/tulos (%)	47,7	34,5	39,7	28,6	35,1 <sup>1)</sup>
ml. juhla- ja ylimääräinen osinko				66,8	
Osakkeiden lukumäärä kauden lopussa	35 258 050	35 258 050	35 298 050	35 298 050	35 298 050
Osakkeiden lukumäärä keskimäärin kauden aikana	35 258 050	35 258 050	35 278 050	35 298 050	35 298 050
Taseen loppusumma	3 513 759	3 511 929	4 076 206	4 553 469	5 490 380
Koko pääoman tuotto ROA (%)	0,4	0,6	0,6	0,9	0,9
Oma pääoma	177 389	191 855	207 209	249 473	261 880
Oman pääoman tuotto ROE (%)	7,2	11,1	11,2	16,3	16,8
Omavaraisuus (%)	5,1	5,5	5,1	5,5	4,8
Vakavaraisuus (%)	13,1	13,9	14,1	15,1	13,8
Ensisijaisen oman pääoman osuus (%)	9,0	9,7	9,4	9,8	9,2
Kulu-tuottosuhte	0,80	0,72	0,67	0,57	0,61
Ottolainaus yleisöltä	1 926 286	2 001 793	2 195 768	2 308 567	2 552 787
Antolainaus yleisölle	2 412 025	2 594 996	2 891 994	3 249 522	3 760 754

1) Sisältää helmikuun 2007 kuponkiannissa merkityt uudet osakkeet.

## Konsernin vakavaraisuus

Riskipainotetut sitoumukset (milj. euroa)	Varat		Taseen ulkopuoliset erät		Riskipainotetut arvot	
	31.12.2006	31.12.2005	31.12.2006	31.12.2005	31.12.2006	31.12.2005
Riskiluokka						
0 %	580,0	580,5	289,5	119,3	-	-
10 %	478,5	345,6	-	-	47,8	34,6
20 %	711,9	401,0	11,7	9,5	143,8	81,4
50 %	2 686,6	2 248,0	23,0	22,3	1 350,2	1 130,8
100 %	1 030,9	975,7	112,6	89,6	1 097,0	1 030,4
Johdannaiset	-	-	6 892,0	3 433,8	15,8	8,5
<b>Yhteensä</b>	<b>5 487,9</b>	<b>4 550,7</b>	<b>7 328,9</b>	<b>3 674,5</b>	<b>2 654,8</b>	<b>2 285,7</b>

Omat varat (milj. euroa)	31.12.2006	31.12.2005
<b>Ensisijaiset omat varat</b>		
Osakepääoma	70,6	70,6
Vararahasto	8,1	8,1
Ylikurssirahasto	1,9	1,9
Voittovarot	130,1	117,8
Kauden voitto	42,3	37,0
Vähemmistön osuus	9,8	6,3
Aineettomat hyödykkeet	-2,7	-2,7
Tulosvuoden osinkovaraus	-14,8	-14,1
<b>Yhteensä</b>	<b>245,2</b>	<b>224,9</b>
<b>Toissijaiset omat varat</b>		
Käyvän arvon rahasto	-0,9	7,7
Alemmat toissijaiset omat varat (debentuurilainat)	122,6	112,4
<b>Yhteensä</b>	<b>121,7</b>	<b>120,2</b>
<b>Markkinariskien pääomavaatimus</b>	<b>0,0</b>	<b>0,0</b>
<b>Omat varat yhteensä</b>	<b>367,0</b>	<b>345,1</b>
<b>Vakavaraisuussuhde (%)</b>	<b>13,8</b>	<b>15,1</b>
<b>Ensisijaisten omien varojen suhde (%)</b>	<b>9,2</b>	<b>9,8</b>

## Tunnuslukujen laskentaperusteet

### Liikevaihto

Korkotuottojen, oman pääoman ehtoisten instrumenttien tuottojen, nettomääräisten palkkiotuottojen ja -kulujen, arvopaperikaupan ja valuuttatoiminnan nettotuottojen, myytävissä olevien rahoitusvarojen nettotuottojen, sijoituskiinteistöjen nettotuottojen ja liiketoiminnan muiden nettotuottojen yhteenlaskettu määrä.

### Tulos/osake

Liiketoiminnan tulos verojen jälkeen lisätyn/vähennettynä vähemmistön osuudella tilikauden tuloksesta jaettuna osakkeiden osakeantioikaistulla keskimääräisellä lukumäärällä vuoden aikana.

### Oma pääoma/osake

Oman pääoman ja varausten yhteenlaskettu määrä vähennettynä vähemmistön osuudella jaettuna osakkeiden lukumäärällä vuoden lopussa.

### Osinko/osake

Hallituksen ehdotus osakkeenomistajille jaettavaksi osingoksi osaketta kohden.

### Osinko/tulos

Hallituksen ehdotus osakkeenomistajille jaettavaksi osingoksi kertaa osinkoon oikeuttavien osakkeiden määrä jaettuna tilikauden tuloksella.

### Koko pääoman tuotto (ROA)

Liiketoiminnan tulos verojen jälkeen jaettuna taseen loppusumman keskiarvolla.

### Oman pääoman tuotto (ROE)

Liiketoiminnan tulos verojen jälkeen jaettuna oman pääoman, vähemmistön osuuden ja vapaaehtoisten varausten yhteenlaskettuna määrällä tilikauden alun ja lopun keskiarvona.

### Omavaraisuusaste

Oman pääoman, johon sisältyy vähemmistön osuus, yhteenlaskettu määrä jaettuna taseen loppusummalla tilikauden lopussa.

### Riskipainotetut sitoumukset

Taseeseen merkittyjen varojen ja taseen ulkopuolisten sitoumusten yhteenlaskettu määrä arvostettuna ja riskipainotettuna Rahoitustarkastuksen määräyksen 106.7 mukaisesti.

### Vakavaraisuussuhde

Omat varat eli ensisijaisten ja toissijaisten omien varojen yhteenlaskettu määrä Rahoitustarkastuksen määräyksen 106.6 mukaisesti jaettuna riskipainotetuilla sitoumuksilla.

### Ensisijaisten omien varojen suhde

Ensisijaiset omat varat suhteessa riskipainotettuihin sitoumuksiin.

### Kulu-tuottosuhte

Hallintokulujen, poistojen ja liiketoiminnan muiden kulujen yhteenlaskettu määrä jaettuna korkokatteen oman pääoman ehtoisten instrumenttien tuottojen, nettomääräisten palkkiotuottojen ja -kulujen, arvopaperikaupan ja valuuttatoiminnan nettotuottojen, myytävissä olevien rahoitusvarojen, sijoituskiinteistöjen nettotuottojen ja liiketoiminnan muiden tuottojen yhteenlaskettuna määrällä.

### Korkokate

Konserni

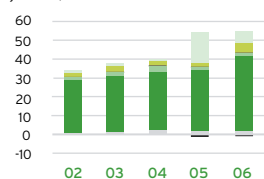
(milj. euroa)



### Muut tuotot

Konserni

(milj. euroa)

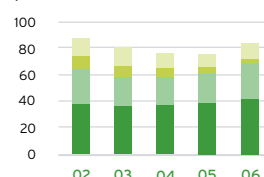


Osinkotuotot  
Palkkiotuotot, netto  
Arvopaperikauppa ja valuuttatoiminta, netto  
Myytävissä olevat rahoitusvarat, netto  
Sijoituskiinteistöt, netto  
Liiketoiminnan muut tuotot

### Kulut yhteensä

Konserni

(milj. euroa)

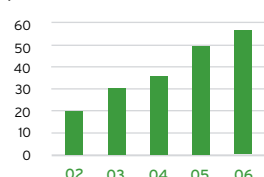


Henkilöstökulut  
Muut hallintokulut  
Poistot ja arvonalentumiset  
Liiketoiminnan muut kulut

### Liikevoitto

Konserni

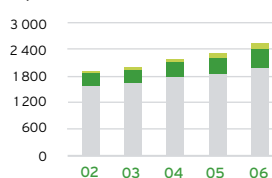
(milj. euroa)



### Ottolainaus

Konserni

(milj. euroa)

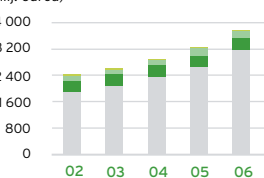


Kotitaloudet  
Yritykset  
Julkisyhteisöt ja voittoa tavoittelemattomat yhteisöt

### Antolainaus

Konserni

(milj. euroa)

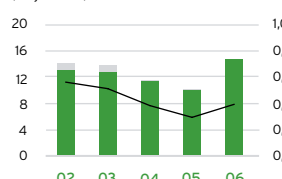


Kotitaloudet  
Yritykset  
Asuntoyhteisöt  
Julkisyhteisöt ja voittoa tavoittelemattomat yhteisöt

### Järjestämättömät saatavat ja nollakorkoiset lainat

Konserni

(milj. euroa)

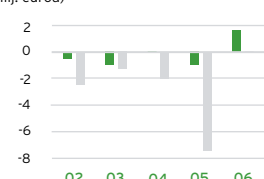


Järjestämättömät saatavat  
Nollakorkoiset lainat  
Järjestämättömät/luottokanta ml. sitoumukset

### Arvonalentumiset luotoista ja muista sitoumuksista

Konserni

(milj. euroa)



Luottotappiot  
Toimialakohdaiset luottotappiovaraukset

## Osakepääoma ja omistajat

### Kaupankäynti ja noteeraus

Aktia Säästöpankki Oyj:n osaketta ei noteerata julkisesti. Listautuminen kuuluu Aktian suunnitelmiin.

### Osake ja osakepääoma

Jokainen osake oikeuttaa yhteen ääneen ja samaan osuuteen varoista ja voitoista. Osakesarjoja on yksi, ja osakkeet kuuluvat arvo-osuusjärjestelmään. Vuoden 2006 lopussa konsernin maksettu ja kaupparekisteriin merkitty osakepääoma oli 70 596 100 euroa. Pääoma jakautuu 35 298 050 osakkeelle.

17.1.2007 emittoitiin Eläkevakuutusosakeyhtiö Veritakselle 3 000 000 osaketta sen osakkeiden hankinnan osamaksuna. Uusien osakkeiden rekisteröinnin myötä osakepääoma nousee 6 000 000 eurolla 76 596 100 euroon ja osakkeiden lukumäärä 3 000 000 osakkeella 38 298 050 osakkeeseen.

6.–23.2.2007 järjestetyssä kuponkiannissa merkittiin lisäksi 1 764 865 osaketta. Uusien osakkeiden kirjaamisen myötä osakepääoma nousee 3 529 730 eurolla 80 125 830 euroon ja osakkeiden lukumäärä 1 764 865 osakkeella 40 062 915 osakkeeseen. Hallituksella on lisäksi valtuudet laskea liikkeeseen korkeintaan 1 000 000 osaketta.

### Omistajat

Pankilla oli vuoden lopussa 624 osakkeenomistajaa. Suurimman ryhmän muodostivat paikalliset säästöpankkisäätiöt, jotka omistivat yhteensä 52 prosenttia pankista. Tähän ryhmään kuuluu myös pankin suurin yksittäinen osakkeenomistaja, Sparbanksstiftelsen i Helsingfors, joka omisti 20,4 prosenttia osakkeista. Suomalaiset instituutiot omistavat 6,4 prosenttia ja suomalaiset säästöpankit 4,7 prosenttia

osakkeista. Yksityishenkilöiden omistusosuus oli 2 prosenttia. Suhteelliset osuudet muuttuvat jonkin verran yllä mainittujen osakeantien seurauksena.

### Luottamushenkilöiden, toimitusjohtajan ja varatoimitusjohtajien osakeomistus

Pankin hallintoneuvoston ja hallituksen jäsenen sekä toimitusjohtajan ja varatoimitusjohtajien osakeomistus (sekä suoraan että ilmoitettujen määräysvaltayhteisöjen kautta) oli vuoden 2006 lopussa yhteensä 2 015 457 osaketta, mikä vastasi 5,7:ää prosenttia osakkeiden ja äänten kokonaismäärästä.

### Vakavaraisuustavoitteet

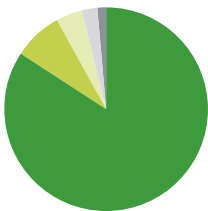
Oman pääoman tuoton on verojen jälkeen ylitettävä riskitön korko keskimäärin 3–5 prosentilla suhdannejakson aikana. Vakavaraisuusasteen on oltava vähintään 12 prosenttia ja ensisijaisen oman pääoman osuuden vähintään 9 prosenttia.

### Osinkopolitiikka

Pääomasijoituksen Aktiaan tulee pitkällä aikavälillä osoittautua hyväksi sijoitukseksi. Tavoitteena on jakaa osinkona 30–40 prosenttia tuloksesta verojen jälkeen vaarantamatta kuitenkaan pankin liiketoiminnan kasvua. Vuoden 2006 osinko oli 0,30 euroa osakkeelta, mikä lisäksi jaettiin 0,10 euron juhlaosinko osakkeelta ja 0,30 euron ylimääräinen osinko osakkeelta.

Pankin hallitus ehdottaa vuoden 2007 varsinaiselle yhtiökokoukselle, että osinkona jaetaan 0,40 euroa osakkeelta. Osingon täsmäytyspäivä on 3.4. ja maksupäiväksi ehdotetaan 12.4.

Omistusrakenne  
sektoreittain 31.12.2006



- 67,6 % Voittoa tavoittelemattomat yhteisöt
- 19,7 % Yritykset
- 6,4 % Rahoitus- ja vakuutuslaitokset
- 3,2 % Julkisyhteisöt
- 1,8 % Yksityishenkilöt ja kotitaloudet
- 1,1 % Ulkomainen omistus

### Osakepääoma ja osakeannit

Vuosi	Tapahtuma	Osakepääoman muutos	Osakepääoma muutoksen jälkeen
1993	Pankista muodostettiin osakeyhtiö	58 865 774	58 865 774
1993	Liikkeeseenlasku yleisölle, vaihdettava vastuudebentuurilaina 8 409 396 euroa		
1993	Liikkeeseenlasku yleisölle, vaihtovelkakirjalaina 8 409 396 euroa		
1994	Vastuudebentuurien vaihto osakkeisiin	248 918	59 114 692
1994	Osakeanti Sparbanken Sverige AB:lle (publ), yrityksille ja instituutioille, 2 500 000 osaketta à 3,36 euroa	8 409 396	67 524 089
1994	Liikkeeseenlasku yrityksille ja instituutioille, vaihtovelkakirjadebentuurilaina, 3 363 759 euroa		
1995	Osakeanti Sparbanken Sverige AB:lle (publ), optiolaina 168 188 euroa		
1995	Joukkovelkakirjalainan vaihto osakkeisiin	370 350	67 894 439
1995	Vastuudebentuurien vaihto osakkeisiin	31 956	67 926 394
1995	Osakepääoman alentaminen	27 170 558	40 755 837
1996	Osakeanti Sparbanken Sverige AB:lle (publ)	14 329 611	55 085 448
1996	Osakeanti suomalaisille yleishyödyllisille yhteisöille ja säätiöille, institutionaalisille sijoittajille ja säästöpankeille	14 329 611	69 415 059
1996	Vastuudebentuurien vaihto osakkeisiin	1 009	69 416 068
1997	Vastuudebentuurien vaihto osakkeisiin	1 413	69 417 481
1998	Vastuudebentuurien vaihto osakkeisiin	1 742 259	71 159 740
2001	Osakepääoman alentaminen (eurotasaus)	643 639	70 516 100
2004	Debentuurien vaihto osakkeisiin	80 000	70 596 100
2007	Suunnattu osakeanti Eläkevakuutusosakeyhtiö Veritakselle	6 000 000	76 596 100
2007	Kuponkianti	3 529 730	80 125 830

### Osakekannan rakenne 31.12.2006

Suuruusluokka	Omistajia, kpl	Omistajia, %	Osakkeita, kpl	Osakkeita, %
1-100	199	31,9	11 725	0,0
101-1 000	228	36,5	118 712	0,3
1 001-10 000	96	15,4	359 942	1,0
10 001-100 000	58	9,3	2 147 624	6,3
100 001-	43	6,9	32 660 047	92,4
<b>Yhteensä</b>	<b>624</b>	<b>100,0</b>	<b>35 298 050</b>	<b>100,0</b>

## Hallintoneuvosto



Hallintoneuvoston puhemiehistö. Vasemmalta: Kjell Sundström, Henrik Sundbäck, Henry Wiklund, Margareta Pietikäinen, Lorenz Uthardt, Bo-Gustav Wilson ja Johan Bardy.

Aktian hallintoneuvosto valvoo pankin hallintoa ja antaa pankin varsinaiselle yhtiökokoukselle lausunnon pankin tilinpäätöksestä ja tilintarkastuskertomuksesta. Hallintoneuvosto päättää asioista, jotka koskevat toiminnan merkittäviä supistamista tai laajentamista. Hallintoneuvosto nimittää pankin hallituksen ja voi antaa hallitukselle ohjeita merkittävässä tai periaatteellisesti tärkeissä kysymyksissä. Pankin varsinainen yhtiökokous nimittää hallintoneuvoston vähintään seitsemän ja korkeintaan kolmekymmentä jäsentä kolmen vuoden toimikaudeksi kerrallaan.

### Aktian hallintoneuvosto 2006

#### Henry Wiklund

puheenjohtaja (toimikausi päättyy 2009), toimitusjohtaja, kauppatieteiden maisteri, kamarineuvos

#### Johan Bardy

varapuheenjohtaja (2009), asianajaja

#### Margareta Pietikäinen

varapuheenjohtaja (2007), filosofian maisteri

#### Henrik Sundbäck

varapuheenjohtaja (2009), konsultti, maatalous- ja metsätieteiden maisteri

#### Kjell Sundström

varapuheenjohtaja (2009), toimitusjohtaja, kauppatieteiden maisteri

#### Lorenz Uthardt

varapuheenjohtaja (2008), agrologi, valtiotieteen maisteri, eräneuvos

#### Bo-Gustav Wilson

varapuheenjohtaja (2007), tarkastuspäällikkö, kauppatieteiden maisteri

#### Harriet Ahlnäs

(2009), rehtori, diplomi-insinööri

#### Roger Broo

(2009), hallintojohtaja, valtiotieteen maisteri, kanslianeuvos

#### Sten Eklundh

(2007), kauppatieteiden maisteri

#### Kurt Forsman

(2008), agronomi

#### Christina Gestrin

(2008), kansanedustaja, maatalous- ja metsätieteiden maisteri

#### Christoffer Grönholm

(2009), kansliapäällikkö, valtiotieteen tohtori

#### Torbjörn Jakas

(2007), toimitusjohtaja, diplomiekonomi

#### Kari Kyttälä

(2009), varatuomari

#### Patrik Lerche

(2008), toimitusjohtaja, kauppatieteiden maisteri

#### Per Lindgård

(2009), opettaja

#### Kristiina Lyytikäinen

(2008), yksityisyrittäjä, sosionomi

#### Håkan Mattlin

(2008), hallintojohtaja, valtiotieteen lisensiaatti, kanslianeuvos

#### Clas Nyberg

(2007), diplomi-insinööri

#### Jorma J Pitkämäki

(2008), kehitysjohtaja

#### Henrik Rehnberg

(2009), maanviljelijä, insinööri

#### Gunvor Sarelin-Sjöblom

(2007), filosofian maisteri

#### Peter Simberg

(2008), agrologi

#### Carl Eric Stålborg

(2007), Swedbank AB:n hallituksen puheenjohtaja, ekonomi

#### Maj-Britt Vääriskoski

(2007), talouspäällikkö

#### Lars Wallin

(2007), konttoripäällikkö, ylioppilasmerkonomi

#### Carl Johan Westman

(2009), professori, maatalous- ja metsätieteiden tohtori

#### Ann-Marie Åberg

(2007), fysioterapeutti

#### Marianne Österberg

(2008), hallinnollinen johtaja, varatuomari

## Hallitus



Vasemmalta: Marina Vahtola, Kaj-Gustaf Bergh, Hans Frantz, Dag Wallgren, Lars-Erik Kvist, Nina Wilkman ja Lars-Olof Hammarén.

**Kaj-Gustaf Bergh, s. 1955**  
oikeustieteen kandidaatti, diplomiekonomi  
toimitusjohtaja, Föreningen Konstsamfundet r.f.  
Hallituksen jäsen vuodesta 2003  
(puheenjohtaja vuodesta 2005)  
Omistus Aktiassa: 10 000 osaketta  
Luottamustehtävät:  
Hallituksen puheenjohtaja:  
Fiskars Oyj, Oy City Forum Ab,  
Hufvudstadsbladet Ab;  
hallituksen jäsen: Oy Julius Tallberg Ab,  
Ramirent Oyj, Västra Nylands tidningar Ab,  
Östra Nylands tidningar Ab,  
Österbottningen Ab

**Dag Wallgren, s. 1961**  
kauppatieteiden maisteri  
rahoitusjohtaja, Svenska litteratursällskapet  
i Finland r.f., toimitusjohtaja, Ab Kelonia Oy,  
Ab Kelonia Placering Oy  
Hallituksen jäsen vuodesta 2003  
(varapuheenjohtaja vuodesta 2006)  
Omistus Aktiassa: 1 000 osaketta  
Luottamustehtävät:  
Hallituksen jäsen: Sparbanksstiftelsen  
i Helsingfors, Unicus Oy

**Hans Frantz, s. 1948**  
valtiotieteen lisensiaatti  
sosiaali- ja terveyshallinnon lehtori,  
Vaasan ammattikorkeakoulu  
Hallituksen jäsen vuodesta 2003  
Omistus Aktiassa: 500 osaketta  
Luottamustehtävät:  
Hallituksen puheenjohtaja:  
Fadderortsstiftelsen i Österbotten;  
hallituksen jäsen: Vaasan  
ammattikorkeakoulu, Stiftelsen  
Vasa studiebstäder; valtuuskunnan  
puheenjohtaja: Sparbanksstiftelsen i Vasa;  
johtokunnan jäsen: Svenska yrkesinstitutet

**Lars-Olof Hammarén, s. 1942**  
insinööri  
Hallituksen jäsen vuodesta 2006  
Luottamustehtävät:  
Hallituksen puheenjohtaja: Oy Hammarén &  
Co Ab; hallituksen jäsen: Kyro Oyj Abp, Oyj  
Teknomen Abp, Elinkorkolaitos Hereditas

**Lars-Erik Kvist, s. 1945**  
ekonomi  
Hallituksen jäsen vuodesta 1998  
Omistus Aktiassa: 2 000 osaketta  
Luottamustehtävät:  
Hallituksen jäsen: Bergsslagens Sparbank,  
Föreningsparbankens Pensionsstiftelse  
I ja II, Föreningsparbanken Öland AB

**Marina Vahtola, s. 1963**  
kauppatieteiden maisteri  
toimitusjohtaja, Bauhaus Suomi Oy  
Hallituksen jäsen vuodesta 2007  
Luottamustehtävät:  
Hallituksen jäsen: Suomen Asuntomessut Oy

**Nina Wilkman, s. 1958**  
varatuomari  
asianajaja, Asianajotoimisto Borenius &  
Kempainen Oy  
Hallituksen jäsen vuodesta 2006  
Luottamustehtävät:  
Hallituksen puheenjohtaja: Müller Martini Oy;  
hallituksen jäsen: Keskuskauppakamarin  
välityslautakunta, Stiftelsen Arcada; jäsen:  
Keskuskauppakamarin lunastuslautakunta

**Carola Teir-Lehtinen, s. 1952**  
filosofian maisteri  
Hallituksessa 2003-1.7.2006

Osakeomistus 2.1.2007

Täydellinen luettelo yhteisöistä ja yrityksistä, joissa hallituksen jäsenillä on päätäntävaltaa tai merkittävää vaikutusvaltaa, on pankin sisäpiiriläisten rekisterissä.

Tietoja hallituksen palkkioista on osoitteessa [www.aktia.com](http://www.aktia.com).

## Konserninjohto



Vasemmalta: Marit Leinonen, Sven Åström, Olav Uppgård, Jarl Sved, Stefan Björkman, Robert Sergelius, Merja Hellberg ja Mikael Ingberg.

### Mikael Ingberg, s. 1951

toimitusjohtaja

Ph.D. (Econ.)

Henkilöstö, Kortti & Rahoitus Oy, Markkinointiviestintä, Sisäinen tarkastus Aktian palveluksessa vuodesta 2002, toimitusjohtaja vuodesta 2002  
Omistus Aktiassa: 70 981 osaketta  
Luottamustehtävät:

Hallintoneuvoston jäsen: Ab Kelonia Oy, Partiosäätiö, Veritas keskinäinen vahinkovakuutusyhtiö; valtuuskunnan jäsen: Helsingin kauppakamari, Suomen Olympiakomitea, Vega-säätiö, Åbo Akademin säätiö; hallituksen puheenjohtaja: Aktia Hypoteekkipankki Oyj, Aktia Kortti & Rahoitus Oy, Solvalla Stiftelse, Veritas Henkivakuutus; hallituksen jäsen: Eläkevakuutusosakeyhtiö Veritas, Oy Esper Ab, Luottokunta, Oy Mercator Ab, Oral Hammaslääkärit Oyj, Oy Samlink Ab, Säästöpankkien Tutkimussäätiö; jäsen: Folkhälsans Forskningsstiftelse, Föreningen Konstsamfundet; puheenjohtaja: Finlands Svenska Idrott CIF rf

### Jarl Sved, s. 1954

varatoimitusjohtaja

toimitusjohtajan varamies

varatuomari

Itä-Uudenmaan, Länsi-Uudenmaan ja Turun seudun konttorit, Aktia Hypoteekkipankki Oyj, Aktian kiinteistöväylitysytö, Konsernirahoitus Aktian palveluksessa vuodesta 1980  
Omistus Aktiassa: 34 526 osaketta  
Luottamustehtävät:  
Hallituksen varapuheenjohtaja: Aktia Hypoteekkipankki Oyj

### Stefan Björkman, s. 1963

varatoimitusjohtaja

diplomi-insinööri

Helsingin ja Espoon Yrityskonttorit, Keskuspankkiyksikkö Aktian palveluksessa marraskuusta 2006  
Omistus Aktiassa: 30 000 osaketta  
Luottamustehtävät:  
Hallituksen jäsen: Turvatiimi Oyj

### Robert Sergelius, s. 1960

varatoimitusjohtaja

diplomi-insinööri

Espoon, Helsingin, Kauniaisten ja Kirkkonummen konttorit, Aktia Asset Management Oy Ab, Aktia Pankkiiriliike, Aktia Rahastoyhtiö Oy, Aktia Yksityispankki Helsinki Aktian palveluksessa vuodesta 2003  
Omistus Aktiassa: 54 800 osaketta  
Luottamustehtävät:  
Hallituksen puheenjohtaja: Aktia Asset Management Oy Ab, Aktia Rahastoyhtiö Oy; hallituksen jäsen: Unicus Oy, Veritas keskinäinen vahinkovakuutusyhtiö

### Merja Hellberg, s. 1965

johtaja

Keski-Uudenmaan, Pohjanmaan, Tampereen ja Vantaan konttorit, Aktia Yksityispankki Vaasa, Konttorituki Aktian palveluksessa vuodesta 1986  
Omistus Aktiassa: 11 889 osaketta  
Luottamustehtävät:  
Hallituksen jäsen: Stiftelsen för Österbottens högskola, Vaasan kauppakamari; valtuuskunnan jäsen: Pohjanmaan kauppakamari

### Marit Leinonen, s. 1958

henkilöstön edustaja

peruselinkeinopäällikkö, pääluottamusmies Aktian palveluksessa vuodesta 1994  
Omistus Aktiassa: 300 osaketta

### Olav Uppgård, s. 1955

johtaja

kauppatieteiden maisteri

Hallinto, Konsernin lakiasiat, Kvantitatiivinen riskienvalvonta, Luottovalvonta, Talous ja taseriskienvallonta Aktian palveluksessa vuodesta 2003  
Omistus Aktiassa: 13 805 osaketta  
Luottamustehtävät:  
Hallituksen puheenjohtaja: Kiinteistö Oy Mannerheimintie 14, Vasp-Invest Oy; hallituksen jäsen: Aktia Kortti & Rahoitus Oy, PP-Laskenta Oy

### Sven Åström, s. 1957

johtaja

kauppatieteiden maisteri

Digitaalinen liiketoiminnan kehittäminen, Säilytys- ja backofficepalvelut, Tietotekniikka Aktian palveluksessa vuodesta 2002  
Omistus Aktiassa: 12 134 osaketta  
Luottamustehtävät:  
Hallituksen jäsen: Oy Samlink Ab, Oy JMO-Group Ab

Osakeomistus 2.1.2007

Täydellinen luettelo yhteisöistä ja yrityksistä, joissa konserninjohtajien jäsenillä on päätäntävaltaa tai merkittävä vaikutusvalta, on pankin sisäpiiriläisten rekisterissä.

Tietoja konserninjohtajien palkkausjärjestelmästä sekä toimitusjohtajan työsuhteesta on osoitteessa [www.aktia.com](http://www.aktia.com).

## Yhteystiedot

### Aktian tytäryhtiöt ja yksiköt

**Aktia Asset Management Oy Ab**  
PL 714, Kalevankatu 4  
00101 Helsinki  
puh. 010 247 6840  
Toimitusjohtaja Tom Lehto

**Aktia Asset Management Oy Ab**  
PL 714, Kalevankatu 4  
00101 Helsinki  
puh. 010 247 6840  
Toimitusjohtaja Tom Lehto

**Aktia Hypoteekkipankki Oy**  
PL 207, Mannerheimintie 14 B, 5. krs  
00101 Helsinki  
puh. 010 247 7200  
hypoteekkipankki@aktia.fi  
Toimitusjohtaja Timo Pietilä

**Aktia Kortti & Rahoitus Oy**  
PL 207, Mannerheimintie 14 B, 5. krs  
00101 Helsinki  
puh. 010 247 7300  
akr@aktia.fi  
Toimitusjohtaja Peter Böckelman

**Aktia Rahastoyhtiö Oy**  
PL 695, Kalevankatu 4  
00101 Helsinki  
rahastoyhtiö@aktia.fi  
Toimitusjohtaja Tom Ginman,  
puh. 010 247 6841  
Jakelukanavat: Ossi Paronen,  
puh. 010 247 6554  
Suurasiaakkaat: Marco Granskog,  
puh. 010 247 7104

**Aktia Pankkiiriliike**  
PL 977, Mannerheimintie 14 A  
00101 Helsinki  
Johtaja René Källbacka,  
puh. 010 247 6443  
Hallinto: Marjut Oivukkamäki,  
puh. 010 247 6204

**Keskuspankkiyksikkö**  
PL 207, Mannerheimintie 14 A  
00101 Helsinki  
ula@aktia.fi

Johtaja Kim Henriksson,  
puh. 010 247 6288  
Rahoituslaitokset, kehittäminen:  
Janina Grönholm,  
puh. 010 247 6262  
Maksuliikepalvelut: Niklas Lemberg,  
puh. 010 247 6446

**Konsernirahoitus**  
PL 207, Mannerheimintie 14 A  
00101 Helsinki  
treasury@aktia.fi  
Rahoitusjohtaja Jukka Sarkanen,  
puh. 010 247 6509

**Markkinointiviestintä**  
PL 207, Mannerheimintie 14 A  
00101 Helsinki  
markkinointiviestinta@aktia.fi  
Johtaja Henrik Wikström,  
puh. 010 247 6590  
Tiedottaja Outi Fagerlund,  
puh. 010 247 6294

**Säilytys- ja backofficepalvelut**  
PL 207, Mannerheimintie 14 A  
00101 Helsinki  
arvopaperit@aktia.fi  
Päällikkö Kaija Seitsamo,  
puh. 010 247 6224

### Aktian konttorit ja palvelupisteet

#### Itä-Uusimaa

**Askola**  
Pappilantie 2  
07500 Askola  
puh. 010 247 5620  
Viola Seppinen

**Loviisa**  
Brandensteininkatu 11  
07900 Loviisa  
puh. 010 247 5600  
Erkki Tuormaa

**Pernaja Koskenkylä**  
Suurpellontie 1  
07700 Koskenkylän saha  
puh. 010 247 5640  
Erkki Tuormaa

**Pornainen**  
Makasiinikuja 1  
07170 Pornainen  
puh. 010 247 5630  
Jouni Peltoniemi

**Porvoo**  
Mannerheiminkatu 9-11  
06100 Porvoo  
puh. 010 247 5700  
Sebastian Pāvāls

**Porvoon Yrityskonttori**  
Mannerheiminkatu 9-11  
06100 Porvoo  
puh. 010 247 5700  
Kenneth Udd

**Sipoo Nikkilä**  
Iso kylätie 20  
04130 Sipoo  
puh. 010 247 5660  
Asko Rouhiainen

**Sipoo Söderkulla**  
Terveystie 3  
01150 Söderkulla  
puh. 010 247 5650  
Ulf Randell

**Aktia Säästöpankki Oy**  
PL 207  
Mannerheimintie 14  
00101 Helsinki  
puh. 010 247 5000  
faksi 010 247 6356  
Toimitusjohtaja  
Mikael Ingberg

Y-tunnus 0108664-3  
BIC / S.W.I.F.T. HELSFIHH

Verkkopalvelu: www.aktia.fi  
Tietoja konsernista: www.aktia.com  
Yhteydenotot: aktia@aktia.fi  
Sähköpostilogiikka:  
etunimi.sukunimi@aktia.fi

#### Keski-Uusimaa

**Järvenpää**  
Sibeliuksenkatu 14  
04400 Järvenpää  
puh. 010 247 6150  
Ilkka Ahonen

**Tuusula**  
Hyrylänkatu 8  
04300 Tuusula  
puh. 010 247 6170  
Jari Luoma

**Kerava**  
Kauppakaari 4  
04200 Kerava  
puh. 010 247 7980  
Jari Luoma

#### Länsi-Uusimaa

**Bromarf**  
Bromarvintie 1855  
10570 Bromarv  
puh. 010 247 5490  
Teemu Kytöpuuro

**Hanko**  
Nycanderinkatu 18  
10900 Hanko  
puh. 010 247 5550  
Hans-Erik Backman

**Inkoo Degerby**  
Degerbyntie 11  
10160 Uudenmaan Degerby  
puh. 010 247 5480  
Peter Asén

**Inkoo Kirkonkylä**  
Ola Westmanin puistotie 5  
10210 Inkoo  
puh. 010 247 5460  
Peter Asén

**Karjaa Keskusta**  
Kauppiaankatu 10  
10300 Karjaa  
puh. 010 247 5500  
Magnus Stenman

**Karjaa Mustio**  
Askersintie 62  
10360 Mustio  
puh. 010 247 5530  
Magnus Stenman

**Kirkkonummi**  
Toritie 2  
02400 Kirkkonummi  
puh. 010 247 5400  
Kim Forsström

**Lohja**  
Laurinkatu 43  
08100 Lohja  
puh. 010 247 5380  
Pirjo Sundholm

**Pohja**  
Vanha Turuntie 73  
10420 Pohjankuru  
puh. 010 247 5520  
Olli Saari

**Siuntio**  
Siuntiontie 504  
02580 Siuntio  
puh. 010 247 5440  
Kim Karlsson

**Tammisaari**  
Kustaa Vaasan katu 7  
10600 Tammisaari  
puh. 010 247 5350  
Eija Kajander

**Tenhola**  
Pitäjäntie 24  
10520 Tenhola  
puh. 010 247 5540  
Camilla Forsström

#### Pohjanmaa

**Kokkola**  
Isokatu 15  
67100 Kokkola  
puh. 010 247 5060  
Petri Sandkvist

**Kruunupyä**  
Myllytie 1  
68500 Kruunupyä  
puh. 010 247 7860  
Christina Omars

**Laihia**  
Laihiantie 39  
66400 Laihia  
puh. 010 247 5300  
Ritva-Liisa Puska

**Mustasaari Helsingby**  
Sandåsbackantie 2  
65520 Helsingby  
puh. 010 247 5190  
Rakel Malm


**Mustasaari Sepänkylä**  
Markkinatie 1  
65610 Mustasaari  
puh. 010 247 5200  
Thomas Ingo


**Mustasaari Sulva**  
Sulvantie 213  
65450 Sulva  
puh. 010 247 5210  
Kaj Tuure

**Mustasaari Vallgrund**  
Sommarösundintie 75  
65920 Norra Vallgrund  
puh. 010 247 5280  
Thomas Ingo

**Oravainen**  
Öurintie 6  
66800 Oravainen  
puh. 010 247 5220  
Stig Gunnar



 Aktian konttoriverkko

 Säästö- ja paikallisuuspankit

**Pedersöre Ähtävä**  
Ähtäväntie 270  
68820 Ähtävä  
puh. 010 247 5050  
Anna-Marie Lillmåns-Backlund

**Petolahti**  
Kyrktäet 4  
66240 Petolahti  
puh. 010 247 5260  
Ann-Marie Raukko

**Pietarsaari**  
Kauppiaankatu 6  
68600 Pietarsaari  
puh. 010 247 5020  
Kenneth Holmgård

**Pirttikylä**  
Keskustie 9  
66270 Pirttikylä  
puh. 010 247 5270  
Dan-Ove Stenfors

**Uusikaarlepyy**  
Pankkikatku 10  
66900 Uusikaarlepyy  
puh. 010 247 5040  
Thomas Björk

**Vaasa Huutoniemi**  
Kuninkaantie 72-74  
65320 Vaasa  
puh. 010 247 5170  
Paula Hirvonen

**Vaasa Sundom**  
Sundomintie 7  
65410 Sundom  
puh. 010 247 5290  
Anne-Maj Finne

**Vaasa Torikonttori**  
Vaasanpuistikko 16  
65100 Vaasa  
puh. 010 247 5100  
Jukka Vainio

**Vaasa Viikinga**  
Palosaarentie 81  
65200 Vaasa  
puh. 010 247 5160  
Tiina Ala-Toppiari

**Vaasan Yrityskonttori**  
Vaasanpuistikko 16  
65100 Vaasa  
puh. 010 247 5100  
Max Kuula

**Yttermalax**  
Köpingintie 14  
66100 Maalahti  
puh. 010 247 5250  
Christer Åbonde

**Övermalax**  
Viasvägen 97  
66140 Övermalax  
puh. 010 247 5240  
Lars-Göran Sperring

**Yksityispankki Vaasa**  
Vaasanpuistikko 16, 4. krs  
65100 Vaasa  
puh. 010 247 5180  
Rizvan Samaletdin

## Pääkaupunkiseutu

**Espoo Keskusta**  
Espoonkatu 4  
02770 Espoo  
puh. 010 247 6060  
Nina Wikström

**Espoo Leppävaara**  
Tinurinkuja 4  
02650 Espoo  
puh. 010 247 6080  
Jami Jarna

**Espoo Tapiola**  
Länsituulenkujat 3  
02100 Espoo  
puh. 010 247 6030  
Irina Hemnell

**Espoon Yrityskonttori**  
Länsituulenkujat 3  
02100 Espoo  
puh. 010 247 7520  
Bertel Weckman

**Espoonlahti**  
Espoonlahdenkatu 1  
02320 Espoo  
puh. 010 247 7660  
Jussi Törhonen

**Helsingin Yrityskonttori**  
Mannerheimintie 14 B, 3. krs  
00100 Helsinki  
puh. 010 247 6700  
Tom Falck

**Helsinki Eira**  
Vuorimiehenkatu 27  
00140 Helsinki  
puh. 010 247 6660  
Erik Valros

**Helsinki Etelä-Haaga**  
Kauppälantie 15  
00320 Helsinki  
puh. 010 247 6760  
Camilla Micheïsson

**Helsinki Hakaniemi**  
Toinen linja 5  
00530 Helsinki  
puh. 010 247 6710  
Heikki Mattila

**Helsinki Itäkeskus**  
Tallinnaaukio 3  
00930 Helsinki  
puh. 010 247 6820  
Kerstin Granlund-Tikkala

**Helsinki Kannelmäki**  
Kantelettarentie 1  
00420 Helsinki  
puh. 010 247 6780  
Susanne Agte

**Helsinki Kolme Seppää**  
Mannerheimintie 14  
00100 Helsinki  
puh. 010 247 6600  
Mats Lassén

**Helsinki Lauttasaari**  
Lauttasaarentie 39  
00200 Helsinki  
puh. 010 247 6770  
Peter Gustafsson

**Helsinki Malmi**  
Torikatu 4  
00700 Helsinki  
puh. 010 247 7550  
Erno Kiukkonen

**Helsinki Munkkiniemi**  
Munkkiniemen puistotie 3  
00330 Helsinki  
puh. 010 247 6750  
Christoffer Lindroos

**Helsinki Munkkivuori**  
Raumantie 1  
00350 Helsinki  
puh. 010 247 6730  
Camilla Karlberg

**Helsinki Töölöntori**  
Sandelsinkatu 6  
00260 Helsinki  
puh. 010 247 6640  
Karl Magnus Nordgren

**Kauniainen**  
Promenadi 1  
02700 Kauniainen  
puh. 010 247 6010  
Helena Ståhlberg

**Nummela**  
CM Nummela, Tuusankaari 1  
03100 Nummela  
puh. 010 247 5370  
Jaana Lavanti

**Vantaa Myyrmäki**  
Kiltterinraitti 6  
01600 Vantaa  
puh. 010 247 6130  
Niina Utriaiainen

**Vantaa Tikkurila**  
Asematie 2  
01300 Vantaa  
puh. 010 247 6100  
Liisa Kilttilä

**Vantaanportti**  
Väinö Tannerin tie 3  
01510 Vantaa  
puh. 010 247 6120  
Matti Malmis

**Yksityispankki Helsinki**  
Mannerheimintie 14 A, 5. krs  
00100 Helsinki  
puh. 010 247 6800  
Anders Ehrström

## Tampere

**Tampere Keskusta**  
Hämeenkatu 8  
33100 Tampere  
puh. 010 247 5900  
Maarit Vähäsaari

**Tampere Lieliahti**  
Harjuntausta 1  
33400 Tampere  
puh. 010 247 5930  
Johan Sirén

## Turun seutu ja Kemiönsaari

**Kemiö**  
Arkadiantie 2  
25700 Kemiö  
puh. 010 247 5890  
Christer Nyback

**Parainen**  
Kirkkoesplanadi 3  
21600 Parainen  
puh. 010 247 5840  
Dan-Ove Hermansson

**Turku Linnankatu**  
Linnankatu 6  
20100 Turku  
puh. 010 247 5800  
Gösta Råholm

**Turku Länsikeskus**  
Viilarinkatu 4  
20320 Turku  
puh. 010 247 5830  
Timo Räsänen

**Turku Yliopistonkatu**  
Yliopistonkatu 30 A  
20100 Turku  
puh. 010 247 5860  
Ari Julita

**Yksityispankki Turku**  
Yliopistonkatu 30 A, 2. krs  
20100 Turku  
puh. 010 247 5828  
Pasi Pitkäljärvi

# Yhteystiedot

## Aktia Kiinteistönvälitys

**Aktia Kiinteistönvälitys  
Helsinki-Espoo Oy**  
Mannerheimintie 14,  
00100 Helsinki  
puh. 010 247 7700  
helsinki@aktialkv.fi

Länsituulenkujja 3,  
02100 Espoo  
puh. 010 247 7900  
espoo@aktialkv.fi  
kauniainen@aktialkv.fi

Toimitusjohtaja  
Jockum Andersin

**Aktia Kiinteistönvälitys  
ISKL Oy**  
Toritie 2, 02400 Kirkkonummi  
puh. 050 314 1560,  
050 314 1561  
kirkkonummi@aktialkv.fi  
Ola Westmanin puistotie 5,  
10210 Inkoo  
puh. 050 314 1562  
inkoo@aktialkv.fi

Siuntiontie 504,  
02580 Siuntio  
puh. 050 314 1562  
siuntio@aktialkv.fi

Toimitusjohtaja  
Gitty Nurmi

**Aktia Kiinteistönvälitys  
Itä-Uusimaa Oy**  
Mannerheiminkatu 9-11,  
06100 Porvoo

Brandensteininkatu 11,  
07900 Loviisa  
puh. 010 247 7870  
porvoo@aktialkv.fi

Toimitusjohtaja  
Mikael Strömfors

**Aktia Kiinteistönvälitys  
Kemiönsaari Oy**  
Arkadiantie 2  
25700 Kemiö  
puh. 010 247 5898

Toimitusjohtaja  
Magnus Nyman

**Aktia Kiinteistönvälitys  
Keski-Uusimaa - Vantaa Oy**  
Asematie 2,  
01300 Vantaa  
puh. 010 247 7890  
k-uusimaa-vantaa@aktialkv.fi

Toimitusjohtaja  
Jorma Niinistö

**Aktia Kiinteistönvälitys  
Parainen-Turunmaa Oy**  
Kirkkoesplanadi 3,  
21600 Parainen  
puh. 010 247 5850  
petri.abrahamsson@aktialkv.fi

Toimitusjohtaja  
Petri Abrahamsson

**Aktia Kiinteistönvälitys  
Raasepori Oy**  
Kustaa Vaasankatu 7,  
10600 Tammisaari  
puh. (019) 223 4000  
mosse.lindholm@aktialkv.fi

Nycanderinkatu 18,  
10900 Hanko  
puh. (019) 223 4020  
sari.berndtsson@aktialkv.fi

Kauppiaankatu 10, 2. krs,  
10300 Karjaa  
puh. (019) 223 4010  
magnus.nystrom@aktialkv.fi

Toimitusjohtaja  
Mosse Lindholm

**Aktia Kiinteistönvälitys  
Sipoo Oy**  
Iso kylätie 20, 04130 Sipoo  
puh. (09) 6842 6800  
sipoo@aktialkv.fi

Toimitusjohtaja  
Saara Murtovaara

**Aktia Kiinteistönvälitys  
Tampere Oy**  
Hämeenkatu 13 B, 2. krs,  
33100 Tampere  
puh. 010 247 5980  
tampere@aktialkv.fi

Toimitusjohtaja  
Timo Laine

**Aktia Kiinteistönvälitys  
Turku Oy**  
Linnankatu 6, 2. krs,  
20100 Turku  
Myyntikohteiden tiedustelut  
040 300 2310  
Vuokraukset 040 300 2300  
turku@aktialkv.fi

Toimitusjohtaja  
Timo Ervelä

**Aktia Kiinteistönvälitys  
Vaasa Oy**  
Vaasanpuistikko 16,  
65100 Vaasa  
puh. (06) 318 0000  
vaasa@aktialkv.fi

Toimitusjohtaja  
Ingemar Tåg



Petri Abrahamsson  
Jockum Andersin  
Timo Ervelä  
Timo Laine  
Mosse Lindholm  
Saara Murtovaara  
Jorma Niinistö  
Magnus Nyman  
Gitty Nurmi  
Mikael Strömfors  
Ingemar Tåg

Toimitus: Aktia Markkinointiviestintä  
Graafinen suunnittelu: Millton Oy  
Valokuvat: Timo Wright ja Olli Häkämies  
Paperi: kannet my 360 LIGHTme Metalli sileä 250g/m<sup>2</sup>,  
sisäsivut Novatech Ultimatt 1.1 150 g/m<sup>2</sup>  
Paino: Lönnberg Print

# Aktia

[www.aktia.fi](http://www.aktia.fi)  
[www.aktia.com](http://www.aktia.com)

Aktia Säästöpankki Oyj

Tilinpäätös  
31.12.2006

Aktia



# Sisältö

---

Hallituksen toimintakertomus .....	4
Konsernin tuloslaskelma 1.1. - 31.12. ....	15
Konsernin tase 31.12. ....	16
Emoyhtiön tuloslaskelma 1.1. - 31.12. ....	18
Emoyhtiön tase 31.12. ....	19
Tilinpäätöksen liitetiedot.....	21
Tilinpäätösperiaatteet .....	41
Konsernin viisivuotiskatsaus 31.12. ....	43
Konsernin vakavaraisuus ja omat varat .....	44
Tunnuslukujen laskentaperusteet .....	45
Voitonjakoehdotus .....	46
Tilintarkastuskertomus .....	46
Hallintoneuvoston esitys .....	47
Hallintoperiaatteet - Corporate Governance .....	48

# Hallituksen toimintakertomus

## Vuoden toiminta

### Tulos

Konsernin liikevoitto parani 7,3 miljoonaa euroa (+14,8 %) 56,4 miljoonaan euroon edellisvuoteen verrattuna.

Vuoden 2005 tavoin tulokseen sisältyi merkittäviä kertaluonteisia eriä. Sijoituskiinteistöjen ja liiketoiminnan muiden tuottojen nettotuottoihin sisältyi yhteensä 6,5 miljoonaa euroa realisointivoittoja, kun vastaavat kertaluonteiset tuotot vuonna 2005 olivat 14,5 miljoonaa euroa. Aikaisempina vuosina kirjattujen luottotappioiden palautuksiin sisältyi yksittäinen 1,5 miljoonan euron palautus, kun vuonna 2005 tehtiin 7,5 miljoonaa euroa toimialakohtaisia luottotappiovarauksia. Nämä kertaluonteiset erät huomioon ottaen konsernin operatiivinen liikevoitto parani 6,3 miljoonaa euroa (+14,9 %) 48,4 miljoonaan euroon edellisvuoteen verrattuna.

Operatiivinen tulosparannus johtuu lähinnä selvästi kasvaneista palkkiotuotoista ja parantuneesta korkokatteesta.

Luottotappiot ja uudet kohdistetut luottotappiovaraukset olivat edelleen vähäisiä. Poikkeuksellisen suurten aiemmin tehtyjen luottotappioiden palautusten vuoksi nettoluottotappiot olivat 1,6 miljoonaa euroa positiiviset.

Osuus osakkuusyritysten voitoista pieneni 0,7 (1,0) miljoonaan euroon.

Tilikauden voitto nousi 5,2 miljoonaa euroa (+14,2 %) 42,3 miljoonaan euroon. Konsernin kannattavuus parani, ja oman pääoman tuotto (ROE) nousi 16,8 prosenttiin (16,3 %). Jos käyvän arvon rahaston nettomuutos sisällytettäisiin laskelmaan, oman pääoman tuotto olisi 13,4 prosenttia (17,7 %). Tulos osaketta kohti parani 14,3 prosenttia 1,20 (1,05) euroon keskimäärin 35,3 osakkeen perusteella laskettuna.

### Tuotot

Konsernin tuotot nousivat 4,3 prosenttia 138,0 (132,3) miljoonaan euroon.

Konsernin korkokate parani 4,5 miljoonaa euroa (+5,7 %) 84,2 miljoonaan euroon. Korkokatteen paraneminen johtui lähinnä anto- ja ottolainauksen sekä likviditeettisalkun tuoton kasvusta, joskin erityisesti antolainauksen kaventuneilla asiakasmarginaaleilla oli yhä negatiivinen vaikutus korkokatteeseen. Myös nousuvilla koroilla oli vaikutusta korkokatteen paranemiseen. Rakenteellisen korkoriskin pienentämiseksi toteutetut taseensuojaustoimenpiteet paransivat edelleen korkokatetta 3,2 (8,0) miljoonalla eurolla tilikauden aikana, mutta niiden vaikutuksen korkokatteeseen nousuun odotetaan vaimenevan vuoden 2007 aikana.

Palkkiotuotot nousivat 9,5 miljoonaa euroa (+24,7 %) 48,1 miljoonaan euroon. Rahasto-, varainhoito- ja arvopaperivälityspalkkiot kasvoivat 5,1 miljoonaa euroa. Maksu- ja luottokorttipalkkiot lisääntyivät

0,4 miljoonaa euroa maksujenvälityspalkkioiden pienentyessä hieman. Kiinteistönvälitystoiminnan vaikutus palkkiotuottojen nousuun oli 3,5 miljoonaa euroa.

Sijoituskiinteistöjen nettotuotot nousivat 4,9 (2,1) miljoonaan euroon, mihin sisältyy Kiinteistö Oy Mannerheimintie 14:n osakkeiden (50,02 %) myynnistä saatu 3,3 miljoonan euron voitto.

Liiketoiminnan muut tuotot nousivat 9,5 miljoonaa euroa 6,8 (16,3) miljoonaan euroon verrattuna edellisvuoteen. Silloin erään sisältyi yhteensä 14,5 miljoonan euron kertaluonteinen tuotto, joka pääasiassa oli seurausta Aktian eroamisesta Säästöpankkien vapaaehtoisesta vakuusrahastosta. Tilikauteen 2006 sisältyi myös 3,2 miljoonaa euroa osakemyynteihin liittyviä kertaluonteisia tuottoja. Näitä olivat ensi sijassa tuotot, jotka Aktia sai myytyään yhteensä 4,3 prosenttia tietotekniikkayhtiö Oy Samlink Ab:n ja 10 prosenttia Aktia Hypoteekkipankin osakeomistuksestaan sekä pienemmässä määrin Kiinteistö Oy Mannerheimintie 14:n osakkeiden myynnin yhteydessä saadut tuotot.

### Kulut

Konsernin kulut yhteensä nousivat 10,9 prosenttia 84,0 (75,7) miljoonaan euroon, josta noin 5,5 prosenttiyksikköä aiheutui kiinteistönvälitykseen ja Aktia Kortti & Rahoituksen tehdyistä uusista investoinneista.

Henkilöstökulut nousivat 7,5 prosenttia 41,7 (38,8) miljoonaan euroon. Suurin osa kulujen noususta liittyy kiinteistönvälitykseen ja varainhoitoon tehtyihin panostuksiin. Hyvä tulos mahdollisti täysimääräisen 2,1 (1,8) miljoonan euron siirron henkilöstörahastoon, mikä rasisitti tilikauden tulosta.

Muut hallintokulut nousivat 18,2 prosenttia 26,9 (22,7) miljoonaan euroon. Suurimmat kustannuslisäykset liittyivät kiinteistönvälitystoimintaan sekä markkinointiin ja muihin Aktian juhluvuoden aiheuttamiin kustannuksiin. Suunnitelman mukaiset poistot pienenivät edelleen 0,4 miljoonaa euroa 3,6 (4,1) miljoonaan euroon lähinnä seurauksena kiinteistöomaisuuden myynnistä.

Liiketoiminnan muut kulut nousivat 16,2 prosenttia 11,8 (10,1) miljoonaan euroon ennen kaikkea lisääntyneiden konsultti- ja kiinteistökulujen johdosta.

### Tase ja taseen ulkopuoliset sitoumukset

Joulukuun 31. päivänä 2006 konsernin taseen loppusumma oli 5 490 (4 553) miljoonaa euroa. Nousu oli seurausta antolainauksen kasvusta ja parantuneesta likviditeetistä. Kasvu rahoitettiin pitkäaikaisilla joukkovelkakirjalainaemissioilla ja ottolainauksella. Liikkeen laskettuja joukkovelkakirja- ja debentuurilainoja oli yhteensä 1 322 miljoonaa euroa, jossa oli 558 miljoonaa euroa nousua edellisvuodesta.

Taseen ulkopuoliset sitoumukset lisääntyivät 135 miljoonaa euroa 515 (380) miljoonaan euroon. Lisäys



johtui lähinnä paikallispankkien kasvaneista luottolimiiteistä.

Tilikauden lopussa suojaavien korkojohdannaissovimusten nimellisarvo oli 6 534 (4 008) miljoonaa euroa ja muiden korkosidonnaisten johdannaissovimusten nimellisarvo 2 395 (526) miljoonaa euroa. Kasvu aiheutuu paikallispankeille välitetyistä korkosuojauksista, joiden nimellisvolyymi nousi 2 210 miljoonaa euroa. Lisäksi positioiden suojaamiseen käytettiin vastaava määrä.

Valuutta- ja osakesidonnaisilla johdannaissovimuksilla suojattujen kohde-etuuksien arvo oli 138 (115) miljoonaa euroa. Kaikki osakesidonnaiset johdannaissovimukset, 102,5 miljoonaa euroa, koskivat strukturoituja tuotteita.

## Vakavaraisuus

Joulukuun 31. päivänä 2006 konsernin omat varat olivat 367 miljoonaa euroa, josta 245 miljoonaa euroa oli ensisijaisia omia varoja. Ensisijaisiin omiin varoihin sisältyy tilikauden voitto, josta on vähennetty Aktian ylimääräisen yhtiökokouksen 21.12.2006 vahvistama 0,30 euron ylimääräinen osinko osaketta kohti, yhteensä 10,6 miljoonaa euroa sekä normaali osinko.

Vuoden aikana konserni laski liikkeeseen 68 miljoonan euron debentuurilainan, joka sisältyy toissijaisiin omiin varoihin, kuten myös käyvän arvon rahasto. Toissijaiset omat varat kasvoivat yhteensä 122 miljoonaa euroon.

Konsernin riskipainotetut sitoumukset lisääntyivät vuoden aikana 16,1 prosenttia 2 655 miljoonaa euroon. Vakavaraisuusaste laski 13,8 prosenttiin ja ensisijaisien omien varojen suhde riskipainotettuihin sitoumuksiin 9,2 prosenttiin. Vakavaraisuusasteen ja ensisijaisien omien varojen suhteen lasku aiheutuu ylimääräisessä yhtiökokouksessa joulukuussa 2006 vahvistetusta ylimääräisestä osingosta. Suhdeluvut vahvistuvat jälleen 14,7 ja 9,8 prosenttiin, kun ylimääräisen yhtiökokouksen päätöksen mukainen kuponkianti helmikuussa 2007 on toteutettu. Uudet, vuoden 2007 ensimmäisellä neljänneksellä käyttöön otettavat Basel II -vakavaraisuussäännökset tulevat vahvistamaan konsernin vakavaraisuutta ja omien varojen suhdetta riskipainotettuihin sitoumuksiin entisestään johtuen asuntolainavakuutta vastaan myönnettävien lainojen alhaisemmasta riskipainosta.

## Henkilöstö

Kokopäiväresursseiksi muutettuna konsernin henkilöstömäärä oli tilikauden lopussa 772 (683), eli 89 resurssia enemmän kuin vuotta aiemmin. Kiinteistönvälityksen palveluksessa oli vuoden lopussa 63 henkilöä. Kokopäiväresursseja oli jakson aikana keskimäärin 741 (677).

## Tärkeimpien tytäryhtiöiden tulos

### Aktia Rahastoyhtiö Oy (Aktian omistusosuus 100 %)

Rahastosäästäminen yhteensä omiin ja välitettyihin rahastoihin kasvoi 46,2 prosenttia 1 420 (971) miljoonaa euroon. Rahastosäästämisen kasvusta noin 70 prosenttia oli nettomerkitöjä ja loput arvonnousua.

Aktia Rahastoyhtiö Oy:n tuotot nousivat 35,4 prosenttia 17,2 (12,7) miljoonaa euroon. Myyntikanaville maksettavat palkkiokulut olivat 10,0 (7,1) miljoonaa euroa. Muut kulut nousivat 4,8 miljoonaa euroon. Tulos ennen veroja parani 47,3 prosenttia 2,5 miljoonaa euroon.

### Aktia Asset Management Oy Ab (Aktian omistusosuus 82 %)

Aktia Asset Management Oy Ab:n hallinnoimat varat kasvoivat 40,6 prosenttia 2 008 (1 428) miljoonaa euroon.

Tuotot yhteensä lisääntyivät 13,7 prosenttia 3,3 (2,9) miljoonaa euroon. Palkkiotuotot kasvoivat 19,5 prosenttia 2,8 miljoonaa euroon. Kulut nousivat 1,9 miljoonaa euroon. Tulos ennen veroja laski jonkin verran ja oli 1,3 (1,4) miljoonaa euroa.

### Aktia Hypoteekkipankki Oyj (Aktian omistusosuus 75,9 %, osuus äänistä 70 %)

Vuonna 2001 toimintansa aloittanut Aktia Hypoteekkipankki on luottolaitos, joka on erikoistunut myöntämään kiinteistö- tai asuntovakuudellisia lainoja yksityisasiakkaille ja kotitalouksille. Hypoteekkipankin lainatuotteita välittävät Aktia Säästöpankin lisäksi 32 muuta säästöpankkia ja 36 paikallisosuuspankkia. Paikallisosuuspankkien ostettua huhtikuussa 2006 vähemmistöosuuden Hypoteekkipankista, yhtiön äänet jakautuvat seuraavasti: Aktia 70 prosenttia, muut säästöpankit 20 prosenttia ja paikallisosuuspankit 10 prosenttia. Vuoden 2005 lopusta Hypoteekkipankin liiketoimintakonseptia on muutettu niin, että tavoitteena on tuottaa rahoituspalveluja omistajapankeille omakustannushintaan.

Tuotot yhteensä nousivat 3,8 (3,3) miljoonaa euroon ja kulut yhteensä 1,2 miljoonasta eurosta 1,7 miljoonaa euroon. Tulos ennen tilinpäätössiirtoja ja veroja, 2,1 (2,1) miljoonaa euroa, pysyi edellisvuoden tasolla. Saamiset yleisöltä lisääntyivät 411,0 miljoonaa euroa 1 166,1 (755,1) miljoonaa euroon vuoden lopussa. Taseen loppusumma oli 1 213,3 (787,2) miljoonaa euroa.

### Aktia Kiinteistönvälitys (Aktian omistusosuus 60–100 %)

Aktian kiinteistönvälitystoiminnasta vastaavat konserniin kuuluvat paikalliset tytäryhtiöt. Pankin periaatteena on omistaa enemmistöosuus kustakin yhtiöstä, mutta yhtiön palveluksessa olevat henkilöt voivat kannustinsyistä omistaa vähemmistöosuuksia. Vuoden 2005

lopussa aloitettu toiminta laajeni voimakkaasti vuonna 2006, ensimmäisenä varsinaisena toimintavuonna. Tilikauden lopussa Aktian kiinteistönvälitysyritysten ketjuun kuului 10 yhtiötä.

Vuoden aikana välitettiin 880 asuntoa ja kiinteistöä, ja yhtiöiden yhteenlaskettu tuotto oli 3,5 miljoonaa euroa. Kun kulut yhteensä nousivat 3,9 miljoonaan euroon, tulos ennen veroja oli 0,4 miljoonaa euroa tappiollinen.

#### **Aktia Kortti & Rahoitus Oy** (Aktian omistusosuus 82 %)

Vuoden 2005 lopussa perustettu tytäryhtiö Aktia Kortti & Rahoitus Oy aloitti varsinaisen toimintansa toukuussa 2006.

Tuotekehityksen ja markkinoinnin kautta yhtiö tuki vuoden aikana voimakkaasti pankin jakelukanavia erityisesti Visa-korttien myynnissä, ja maksuaikakorttien myynnissä saavutettiin 31 prosentin kasvu. Lähes puolet korteista on varustettu luottolimiitillä, joka tuo lisää joustavuutta kortin käyttöön.

Tuotot yhteensä olivat 0,6 miljoonaa euroa, kulut 0,5 miljoonaa euroa ja tulos ennen veroja 0,1 miljoonaa euroa.

#### **Vasp-Invest Oy** (Aktian omistusosuus 75 %)

Vasp-Invest Oy:n tuotot vähenivät hieman edellisvuodesta ja olivat 1,3 miljoonaa euroa. Kulut laskivat jonkin verran, 0,9 miljoonaan euroon. Tulos ennen veroja oli 0,4 (0,3) miljoonaa euroa.

### **Tase- ja rahoitusrakenne**

#### **Varat**

##### *Saamiset yleisöltä*

Asuntoluottojen kysyntä jatkui vilkkaana. Konsernin antolainaus oli vuoden lopussa 3 761 miljoonaa euroa, jossa oli kasvua 511 miljoonaa euroa (+15,7 %). Saamisista 83,0 (81,0) prosenttia oli yksityishenkilöiden ja kotitalouksien luottoja.

Pääosa kotitalouksille suunnatusta luotonannosta muodostui asuntolainoista, joiden osuus koko luottokannasta oli 70,8 (68,0) prosenttia. Asuntolainakanta kasvoi 20,4 prosenttia 2 662 miljoonaan euroon, josta 1 166 miljoonaa euroa oli hypoteekkilainoja. Hypoteekkilainakannan kasvu oli 411 miljoonaa euroa (+54,4 %). On kuitenkin huomattava, että suurin osa hypoteekkilainakannan kasvusta, 320 miljoonaa euroa, koostui paikallisosuuspankkien ja muiden säästöpankkien välittämistä lainoista. Muiden pankkien välittämät hypoteekkilainat pois lukien antolainauksen kasvu oli koko konsernin osalta 6,0 prosenttia, kotitaloussektorin osalta 6,7 prosenttia ja asuntolainojen osalta 6,1 prosenttia.

Yritysrahoitus lisääntyi 394 (340) miljoonaan euroon ja sen osuus koko luottokannasta oli 10,5 (10,5) prosenttia. Luotot asuntoyhteisöille olivat 197 (227)

miljoonaa euroa, ja ne edustivat 5,2 (7,0) prosentin osuutta koko luottokannasta.

Luottokannan rakenne oli erittäin hajautunut. Koko luottokannasta noin 41 (39) prosenttia oli sellaisten asiakkaiden luottoja, joiden vastuusitoumukset olivat alle 100 000 euroa. Niiden asiakkaiden osuus, joiden vastuusitoumukset olivat yli 800 000 euroa, oli vain noin 9 (10) prosenttia koko luottokannasta.

Järjestämättömät saatavat ja nollakorkoiset lainat nousivat 10,1 miljoonasta eurosta 14,7 miljoonaan euroon. Niiden suhteellinen osuus koko luottokannasta taseen ulkopuoliset takaussitoumukset mukaan lukien kasvoi 0,3 prosentista 0,4 prosenttiin.

Konsernin luottotappiot olivat edelleen vähäisiä. Vuoden aikana kirjattiin luottotappioita ja uusia kohdistettuja luottotappiovarauksia 0,7 miljoonaa euroa. Aiempina vuosina tehtyjä luottotappioita kirjattiin 2,3 miljoonaa euroa, josta 1,5 miljoonaa euroa kohdistuu yhteen yksittäiseen palautukseen. Nettoluottotappiot olivat näin ollen 1,6 miljoonaa euroa positiiviset.

Lisää toimialakohtaisia luottotappiovarauksia ei arvioida tarvittavan, minkä vuoksi näiden määrä pysyy muuttumattomana 13,7 miljoonassa eurossa.

##### *Sijoitukset korollisiin arvopapereihin*

Sijoitukset korollisiin arvopapereihin tehdään pääasiassa pankin taseriskien (rahoitus- ja korkoriskit) hallinnan ja maksuvalmiuden hoidon lähtökohdista. Velkakirjat on käyttötarkoituksen mukaisesti jaettu kaupankäyntitarkoituksessa pidettäviin, myytävissä oleviin ja eräpäivään asti pidettäviin.

Kaupankäyntivarastoa on käytetty ainoastaan asiakaskaupankäynnin tukemiseksi. Pankki on saanut Rahoitustarkastukselta luvan niin kutsutun pienen kaupankäyntivaraston ylläpitämiseen. Vuoden 2006 lopussa kaupankäyntivarastossa oli 7,8 miljoonaa euroa.

Myytävissä oleviin velkakirjoihin kirjattuja sijoitus-salkkuja hoitaa pankin taseriskien hallinnasta (Asset Liability Management) vastaava valiokunta. Sijoituspäätökset tehdään pääosin maksuvalmiuden hoidon näkökulmasta, minkä vuoksi sijoitukset kohdistuvat ainoastaan helposti jälkimarkkinoitaviin saamistodistuksiin. Joulukuun viimeisenä päivänä vuonna 2006 salkkujen tasearvo oli 1 187,9 miljoonaa euroa ja keskimääräinen duraatio 2,7 vuotta. Edellisvuoteen verrattuna nämä sijoitukset kasvoivat 447,2 miljoonaa euroa. Näiden myyntitarkoituksessa pidettävien rahoitusvarojen markkina-arvo kirjataan omaan pääomaan kuuluvaan käyvän arvon rahastoon omiin varoihin vähennettynä laskennallisilla veroilla. Tilikauden aikana käyvän arvon rahastoon kirjattu nettomuutos oli -9,1 (-1,1) miljoonaa euroa. Tilikauden lopussa käyvän arvon rahasto oli yhteensä -0,9 (7,7) miljoonaa euroa.

Tasehallintavaliokunta hallinnoi lisäksi eräpäivään asti pidettäviksi kirjattavia sijoituksia. Vuoden 2006 lopussa salkun tasearvo oli 47,8 miljoonaa euroa. Salkun keskimaturiteetti oli 4,0 vuotta. Tarkemmat arvostusperiaatteet ilmenevät tilinpäätösperiaatteista.

##### *Osakesijoitukset*

Taseeseen sisältyvät osakkeet ovat pääosin myytävissä oleviin osakkeisiin luokiteltuja sijoituksia. Näihin kuu-

luvut myös ne vuonna 2003 ostetut osakkeet, jotka vastaavat vajaata 9:ää prosenttia pääomasta ja noin 2,7:ää prosenttia äänistä Ålandsbankenissa ja joiden tasearvo vuoden 2006 lopussa oli 24,1 miljoonaa euroa.

### **Kiinteistöt**

Kiinteistösijoittaminen tai kiinteistöjen omistaminen ei kuulu Aktian ydinliiketoimintaan. Tämän strategian mukaisesti tehtiin elokuussa 2006 sopimus, jonka mukaan Föreningen Konstsamfundet r.f. ja Eläkevakuutusosakeyhtiö Veritas ostivat 50,02 prosenttia pankin osakeomistuksesta Kiinteistö Oy Mannerheimintie 14:ssä. Aktia suunnittelee yhdessä uusien omistajien kanssa kiinteistön kehittämistä osana Forumin kauppakeskusta, samalla kun pankki jatkaa toimintaansa kiinteistöissä.

Vuoden 2006 lopussa konsernin kiinteistöihin sitoutunut pääoma oli 37,0 (92,4) miljoonaa euroa, josta 12,4 miljoonaa euroa oli muussa kuin pankin omassa käytössä olevia kiinteistöjä. Kiinteistöomistus oli 0,7 prosenttia konsernin taseen loppusummasta. Kiinteistöomistuksen yhteenlasketun käyvän arvon on laskettu olevan 41,3 miljoonaa euroa. Tarkempi selvitys kiinteistöomaisuudesta ja kiinteistöjen käyvistä arvoista on liitteessä 2.7.

### **Velat**

#### **Ottolainaus yleisöltä**

Ottolainaus yleisöltä (talletukset) kasvoi 10,6 prosenttia ja oli vuoden lopussa 2 553 miljoonaa euroa. Kotitalouksien osuus koko talletuskannasta oli 77,6 prosenttia (1 981 milj. euroa). Sijoitustalletusten osuus kasvoi eniten, kun taas säästötalletukset ja Prime-sidonnaiset talletukset vähenivät.

Vuodenvaihteessa 12,4 (15,0) prosenttia talletuskannasta oli Prime-sidonnaisia tilejä, 15,9 (19,3) prosenttia yhden prosentin tilejä ja 36,0 (38,1) prosenttia varsinaisia käyttelytilejä. Määräaikaaisia sijoitustalletuksia oli 34,6 (25,7) prosenttia talletuksista.

Talletuskanta on edelleen hyvin hajautettu. Kaikista talletetuista varoista 32 (30) prosenttia oli yli 150 000 euron talletuksia.

#### **Varainhankinta markkinoilta**

Antolainauksen suotuisa kehitys ja parantunut maksuvalmius lisäsivät pankin varainhankinnan tarvetta. Varainhankinta koostui edelleen lähinnä yleisön talletuksista, yleisölle liikkeeseen lasketuista velkakirjoista ja paikallispankkien rahamarkkinasijoituksista Aktiaan.

Konserni lisäsi merkittävästi pitkäaikaista varainhankintaansa ja laski vuoden aikana liikkeeseen uusia joukkovelkakirjalainoja 548 (301) miljoonan euron ja uusia debentuurilainoja 68 (55) miljoonan euron edestä. Suurin osa uusista joukkovelkakirjalainoista oli Aktia Hypoteekkipankin euromarkkinoille liikkeeseen laskemia joukkovelkakirjalainoja, joiden vakuutena ovat pankin myöntämät asuntoluotot. Hypoteekkipankki laski 2 miljardin euron EMTN-ohjelmansa (European Medium Term Notes) puitteissa liikkeeseen kaksi 250 miljoonan euron joukkovelkakirjalainaa toisen 7:n ja toisen 3 vuoden juoksuajalla. Vuoden 2006 lopussa ohjelmasta oli käyttämättä 1 miljardi euroa.

Lisäksi laskettiin kotimaan markkinoilla liikkeeseen joukkovelkakirja- ja debentuurilainoja yhteensä noin 116 (106) miljoonan euron edestä yksityishenkilöille ja institutionaalisille sijoittajille. Joukkovelkakirja- ja debentuurilainojen osuus vieraasta pääomasta nousi vuoden aikana 17,8 prosentista 25,3 prosenttiin. Pankin liikkeeseen laskemia sijoitustodistuksia oli vuoden lopussa 193 (185) miljoonaa euroa, mikä vastasi 3,7:ää (4,3) prosenttia vieraasta pääomasta.

#### **Luottoluokitus**

Kansainvälisen luottoluokituslaitos Moody's Investors Servicen luokitukset Aktian luottokelpoisuudesta nousivat tilikauden jälkeen pitkäaikaisen varainhankinnan osalta A3:sta Aa2:een ja lyhytaikaisen varainhankinnan osalta P-2:sta P-1:een taloudellisen vahvuuden C-arvion pysyessä muuttumattomana. Kaikki luokitukset ovat vakain näkymin. Tytäryhtiönsä Aktia Hypoteekkipankki Oyj:n kautta Aktia on laskenut liikkeeseen pitkäaikaisia vakuudellisia joukkovelkakirjalainoja, jotka ovat saaneet Moody's Investors Serviceltä korkean Aa2-luottoluokituksen. Aa2 on kolmanneksi paras ja P-1 paras pankille annettava luottoluokitus.

## **Riskienhallinta**

### **Yleistä**

Riskienhallintaprosessin pääasiallisena tehtävänä on tunnistaa riskit, arvioida riskien taloudellisia tai välillisiä vaikutuksia, hallita riskejä mm. suojaustoimenpiteillä sekä varmistaa, että mahdollisesti toteutuvien riskien kattamiseksi on varattu riittävästi pääomaa.

Konsernin toiminnan olennaisimmat riskialueet ovat luottoriskit, korkoriskit, rahoitus- ja likvideettiriskit sekä toimintariskit, mutta myös muita riskejä valvotaan ja hallitaan.

Hallitus vastaa siitä, että riskienhallinta ja sisäinen valvonta ovat riittävät suhteessa toiminnan laajuuteen ja riskitasoon. Hallitus vahvistaa vuosittain konsernin liiketoiminnan periaatteet sekä riskinottoa, mm. limiittejä, valvontatoimintoja ja raportointivaatimuksia, koskevat tarkemmat ohjeet.

Liiketoimintayksiköille allokoidaan riskeihin perustuva pääoman tuottovaade riskinoton hinnoittelun ohjaamiseksi.

### **Riskienhallinnan organisaatio**

Riskienhallinta koostuu kahdesta toisistaan riippumattomasta toiminnosta. Riskienvalvonnan tehtävänä on seurata riskinotto- ja riskinoton ohjeistusta, mitata ja analysoida riskejä sekä ylläpitää riskeihin perustuvaa pääoman allokoitintamalla. Linjaorganisaatiossa riskienhallinta toteutetaan liiketaloudellisin perustein mm. hinnoittelun, erilaisten kovenanttien ja vakuuksien tai muiden suojaustoimien avulla.

Konsernin prosessit on organisoitu siten, että valmistelu, päätöksenteko, toimeenpano ja valvonta ovat toisistaan riippumattomia.

## **Luottoriskien hallinta**

Luottoriskit ovat tulosvaihteluita, jotka syntyvät kun velallinen tai vastapuoli ei kykene täyttämään sitoumuksiaan.

Luottoriskejä mitataan maksukyvyyn, luottokelpoisuuden ja vakuuksien riittävyyden arvioilla. Hallitus vahvistaa vuosittain luottoriskistrategian, joka ottaa erikseen huomioon kotitalouksille myönnettävät luotot, perinteisen yritysrahoituksen ja riskipääomarahoituksen sekä pankeille ja sijoitustoimintaan myönnettävät luotot.

## **Luotonanto kotitalouksille**

Suurin osa konsernin luotonannosta suuntautuu kotitalouksille ja koostuu pääasiassa asuntolainoista tai asuntovakuutta vastaan myönnettävistä lainoista. Luotonannon pohjana on tarkkaan määritelty kaksijakoinen ja sisäisesti valvottu luottopäätösprosessi.

Luotonannossa otetaan huomioon asiakkaan riittävä maksukyky suhteessa koko velkataakkaan myös tilanteessa, jossa korkotaso nousee. Kotitalouksien rahoitusta koskevan luottoluokitusjärjestelmän edelleen kehittämiseksi ja tulevaisuudessa toteutettavan, paremmin riskeihin perustuvan hinnoittelun toteuttamiseksi on otettu käyttöön ns. Credit scoring -malli.

Kotitalouksien luotot myönnetään yleensä turvaavaa vakuutta vastaan. Vakuuden arvioimisessa otetaan huomioon riittävä arvostuspuskuri.

Konserninjohto on hallitukselta saamiensa riskintorajojen puitteissa jakanut luotonmyöntövaltuuksia konttoreille tai luottovaltuustoille asiakaskokonaisuuksien vastuiden, luottokelpoisuuden tai vakuusriskien mukaisesti.

## **Luotonanto yrityksille**

Yritysrahoituksessa asiakasarviointi perustuu yleensä yrityksen viimeisiin tilinpäätöstietoihin, ulkoiseen luottoarvioon sekä sisäisiin selvityksiin koskien mm. kassavirtaa, kilpailuasemaa, kyseisen investoinnin vaikutuksia ja muita ennusteita. Paikallinen toiminta on lähtökohtana myös yritysrahoituksessa, eikä pankki yleensä osallistu toiminta-alueensa ulkopuolisten yritysten tai hankkeiden rahoitukseen.

Vakuuksien arviointi tehdään erillisten sääntöjen mukaisesti ja mahdolliset arvomuutokset huomioon ottaen. Erityisesti vakuutena olevan käyttöomaisuuden arvioinnissa otetaan huomioon käyttöomaisuuden arvon ja yrityksen toimintaedellytysten yhteisvaikutus.

Yritysrahoituksen uuden liiketoimintastrategian tavoitteena on kasvattaa volyymejä samalla kun osaamisen ja erikoistumisen tasoa nostetaan. Tämä merkitsee sitä, että yritysrahoituksen riskienhallintaa kehitetään ja uusia menetelmiä luottokelpoisuuden arvioimiseksi ja seuraamiseksi otetaan käyttöön.

Konserninjohto on hallitukselta saamiensa riskintorajojen puitteissa jakanut luotonmyöntövaltuuksia konttoreille tai luottovaltuustoille samojen periaatteiden mukaisesti, jotka koskevat kotitalouksien rahoittamista, kuitenkin niin, että yrityspäätökset tehdään keskite-

tymmin. Pääperiaatteena on suurten yksittäisten asiakasriskien tai muiden keskittämiskasriskien välttäminen.

## **Luotonanto paikallispankeille sekä konsernin omaan sijoitustoimintaan**

Hallituksen määrittelemät paikallispankkien lyhyt- ja pitkäaikaisen rahoituksen limiitit perustuvat paikallispankkien vakavaraisuuteen. Samojen limiittien puitteisissa voidaan käyttää myös muita vastapuoliriskillisiä instrumentteja (lähinnä johdannaisia).

Konsernin omasta sijoitustoiminnasta vastaa treasury-yksikkö, ja se käsittää likviditeettisijoitusten lisäksi suojaavien johdannaissopimusten tekemisen. Sijoitustoimintaa koskevat luottopäätökset ja -limiitit määrittelee konserninjohto nimeämä luottovaliokunta hallituksen myöntämien limiittien puitteissa. Vastapuolen valinnassa korkealaatuisella ulkoisen luottoluokituksen (Moody's tai vastaava) vaateella pyritään vastapuoliriskien minimoimiseen. Johdannaistoiminnan vastapuoliriskien rajoittamiseksi on lisäksi käytetty panttaussopimuksia.

Talouslyksikön taseriskienvälitys, joka raportoi konserninjohtoasettamalle tasehallintavaliokunnalle, määrittelee mm. johdannaisten luottoriskivasta-arvot sekä mittaa ja valvoo vastapuoliriskejä.

Perinteisen luottoriskin lisäksi luottoriskien hallinnalla rajoitetaan selvitysriskejä ja arvioidaan maariskejä. Pankin hallituksen ohjeistuksessa enimmäisriskinotto suhteutetaan joko pankin tai vastapuolen omaan pääomaan.

## **Luottoriskien raportointi ja luottotappiovaraukset**

Tulosvastuullisesta linjaorganisaatiosta erillään oleva luottovalvontayksikkö ohjaa päätös- ja dokumentaatioprosessia ja antaa konttoreille tukea luottopäätösten valmistelussa ja toimeenpanossa. Kaikki luottopäätökset, joissa yksityisasiakkaan vastuut ylittävät 2 miljoonaa euroa tai joiden vakuusriski on yli 250 000 euroa, tai joissa yritysasiakkaan vastuut ylittävät 4 miljoonaa euroa tai joiden vakuusriski on yli 1 miljoonaa euroa, raportoidaan pankin hallitukselle.

Aktian hallitus ja operatiivinen johto seuraavat säännöllisesti antolainauksen riskitasoa. Kvantitatiivinen riskienvalvonta -yksikkö analysoi luottokantaa ja sen muutoksia sekä maksukäyttäytymisen muutoksia markkinoilla ja pyrkii ennakoimaan pankin luottosalikun riskitason vaihtelua. Analyysien pohjalta tulosvastuullinen linjaorganisaatio arvioi riskipositivoiden taloudellista merkitystä ja tekee tarpeen mukaan korjaavia päätöksiä.

Yksilölliseen harkintaan perustuen tehdään kohdistettuja varauksia todennäköisten luottotappioiden varalta. Analyysit perustuvat myös ympäristökijöiden ja muiden tapahtumien todennäköisyysarvioihin, mikä luonnollisesti aiheuttaa tiettyä epävarmuutta.

Pankki on vuodesta 2002 tehnyt toimialakohtaisia kohdistamattomia luottotappiovarauksia. Nämä varaukset on tehty sellaisille toimialoille, joiden muuttuneiden toimintaedellytysten voidaan odottaa johtavan luottotappioihin.

## Rahoitus- ja maksuvalmiusriskien hallinta

Maksuvalmiusriski liittyy jälleenaikarahoituksen saantiin sekä varojen ja velkojen maturiteettieroihin. Jälleenaikarahoitusriskien hallinnalla varmistetaan, että konserni pystyy vastaamaan rahoitussitoumuksistaan.

Antolainauksensa rahoittamiseksi Aktia hankkii jälleenaikarahoitusta sekä omilta talletus- ja sijoitusasiakkailtaan että raha- ja pääomamarkkinoilta. Pitkäaikaisen varainhankinnan varmistamiseksi merkittävä osuus pitkäaikaisesta jälleenaikarahoituksesta muodostuu Aktia Hypoteekkipankki Oyj:n liikkeeseen laskemista joukkovelkakirjalainoista, joiden vakuutena on niiden perustana oleva asuntolainakanta. Lyhytaikaisen rahoitustarpeen kattamiseksi pankki voi lisäksi laskea liikkeeseen sijoitustodistuksia kotimaan rahamarkkinoille.

Markkinaehtoisessa jälleenaikarahoituksessa käytetään monipuolisia rahoituslähteitä ja noudatetaan riittävää hajautusta eri markkinoille. Aktia Hypoteekkipankki Oyj on strategisesti tärkeä kilpailukykyisen ja pitkäaikaisen varainhankinnan kanava. Hyvälaatuisista arvopapereista koostuva likviditeettisalkku suojaa lyhytaikaisilta maksuvalmiusvaihteluilta, ja arvopapereita voidaan myös käyttää puskurina mahdollisissa markkinahäiriötilanteissa. Tavoitteena on maksuvalmiusasema, jossa likvidit varat kattavat vuoden jälleenaikarahoitustarpeen.

Jälleenaikarahoitusriskien hallinnassa Aktia ottaa oman antolainausoimintansa lisäksi huomioon sitoumuksensa säästö- ja paikallisuuspankeille, joiden keskusrahalaistoksena se toimii. Paikallispankit ovat myös tärkeä rahoituslähde Aktialle.

Tasehallintavaliokunta vastaa jälleenaikarahoitusriskien hallinnan periaatteista. Talousyksikön taseriskienvälvonta seuraa jatkuvasti maksuvalmiusriskejä ja niihin liittyviä limiittejä. Yksikkö raportoi tasehallintavaliokunnalle. Treasury-yksikkö vastaa käytännön toimenpiteistä likviditeettiaseman muuttamiseksi tasehallintavaliokunnan antamien ohjeiden mukaan. Treasury vastaa myös pankin päivittäisen maksuvalmiuden ylläpitämisestä.

## Markkinariskien hallinta

Markkinariskillä tarkoitetaan korko-, kurssi- tai markkina-arvonvaihteluiden vaikutusta pankin tulokseen.

Markkinariskien hallinnalla tavoitellaan pitkällä aikavälillä vakaata korkokatteen ja tuloksen kehitystä. Aktian hallitus on määrittänyt markkinariskien riskinotorajat ja -periaatteet. Markkinariskit liittyvät joko pankin ydinliiketoimintaan (rakenteellinen korkoriski) tai yksittäisiin tapahtumiin. Pankki ei ota aktiivisesti markkinariskejä tradingtarkoituksessa.

Aktian konserninjohto vastaa markkinariskien hallinnasta hallitukselta saamansa valtuutuksen turvin. Tasehallintavaliokunta vastaa toiminnasta hallituksen vahvistamien limiittien puitteissa. Talousyksikön taseriskienvälvonta raportoi tasehallintavaliokunnalle. Tasehallintavaliokunta päättää riskien tarkemmasta mitaamisesta ja seurannasta sekä ehdottaa tarvittaessa konserninjohtolle riskilimiittien muutoksia hallituksen määrittelemissä puitteissa.

## Korkoriski

### *Rakenteellinen korkoriski*

Rakenteellisella korkoriskillä tarkoitetaan konsernin saatavien ja velkojen korkosidonnaisuuksien epätasapainosta aiheutuvaa korkokatekehityksen epävarmuutta peruspankkitoiminnassa.

Rakenteellista korkoriskiä hallitaan aktiivisin suojaustoimenpitein johdannaissopimuksilla ja likviditeettisijoituksilla, joiden tavoitteena on pitää korkokate vaakaana sekä suojata tulosta alhaista korkotasoa vastaan.

Erilaisten korkoskenaarioiden vaikutusta korkokatteeseen taserakenteen ja tilivarojen muuttuessa mitataan dynaamisen tasehallintamallin avulla. Rakenteellisen korkoriskin mittaamiseen käytetään erilaisia stressiskeenaarioita.

Rakenteellisen korkoriskin limiitti on määritelty suhteessa budjetoituun korkokatteeseen sekä kahden seuraavan vuoden ennustettuun korkokatteeseen. Pankin treasury-yksikkö toteuttaa käytännön toimenpiteet rakenteellisten korkoriskien kattamiseksi sekä rahoitusaseman muuttamiseksi tasehallintavaliokunnan ja johdon antamien ohjeiden mukaan.

### *Hintariski*

Hintariskillä tarkoitetaan saamistodistusten markkinaarvon muutosta korkovaihteluiden seurauksena. Muutokset kirjataan käyvän arvon rahastoon omaan pääomaan vähennettynä laskennallisilla verovelvoilla.

Hintariskiä mitataan simuloimalla 1 prosenttiyksikön korkotason nousun vaikutusta. Tasehallintavaliokunta määrittelee tarkemmat limiitit riskinotolle hallituksen antamissa puitteissa.

### *Valuuttakurssiriski*

Valuuttakurssiriskillä tarkoitetaan valuuttakurssimuutoksista aiheutuvaa negatiivista tulosvaikutusta.

Aktian valuuttakaupankäynnin lähtökohtana ovat asiakkaiden tarpeet, joten kaupankäynti kohdistuu ensisijaisesti Pohjoismaiden valuuttoihin ja Yhdysvaltain dollariin. Valuuttariskien hallinnassa noudatetaan matching-periaatetta. Treasury-yksikkö vastaa pankin päivittäisen valuuttaposition hoidosta tasehallintavaliokunnan antamien valtuuksien puitteissa. Toimintaa ohjaavat pankin johdon asettamat limiitit. Positiolimiitit on määritelty suhteessa pankin omiin varoihin.

### *Osakeriski*

Osakekurssiriskillä tarkoitetaan osakkeiden kurssimuutoksista aiheutuvia arvonmuutoksia. Osakeriskeille on määritelty limiitit suhteensa konsernin omiin varoihin.

Aktiiviset osakesijoitukset eivät tällä hetkellä kuulu pankin sijoitusfilosofiaan.

### *Kiinteistöriski*

Kiinteistöriskillä tarkoitetaan kiinteistöomistuksen markkina-arvon alenemiseen liittyvää riskiä. Kiinteistö-sijoittaminen tai kiinteistöjen omistaminen ei kuulu konsernin ydinliiketoimintaan. Kiinteistöriskien pienentämiseksi Aktia on vähentänyt suoraa kiinteistöomistusta ja pyrkii tehostamaan kiinteistöjen hyödyntämistä ja kasvattamaan niistä saatavaa tuottoa. Lisätietoja Aktian kiinteistöomistuksen kehityksestä ja arvostuksesta

on liitteessä 2.7. Kiinteistöt on pääasiassa vakuutettu täydestä arvostaan.

## Toimintarisikien hallinta

Toimintariskeillä tarkoitetaan epäselvän tai puutteellisen ohjeistuksen, ohjeiden vastaisen toiminnan, epäluotettavan tiedon, puutteellisten järjestelmien tai henkilöstön toimenpiteiden seurauksena syntyviä tappioita. Riskeistä aiheutuvat vahingot voivat olla joko välittömiä tai välillisiä, taloudellisia tai sellaisia yrityskuvaan liittyviä vahinkoja, jotka heikentävät pankin uskottavuutta markkinoilla.

Pankin hallitus on vahvistanut konsernin toiminnallisten riskien hallintapolitiikan. Sen mukaan konsernin olennaiset toiminnot, mukaan lukien myös ulkoistetut toiminnot, on kartoitettava säännöllisesti riskien kannalta. Riskikartoituksen avulla tehdään todennäköisyys- ja vaikutusarvio, minkä jälkeen asianomainen päättävä elin ottaa kantaa riskienhallinnan toteutukseen.

Säännöllisen riskikartoituksen lisäksi on ennaltaehkäisevästi laadittava riittävä ohjeistus toiminnallisten riskien vähentämiseksi keskeisillä ja riskialteilla alueilla. Ohjeiden tulee käsittää mm. oikeudelliset riskit, henkilöriskit ja jatkuvuussuunnittelun periaatteet.

Riskikartoituksen riittävyyden varmistamiseksi sekä riskitason kehityksen seuraamiseksi kaikki merkittävät tapahtumat tulee kirjata ja raportoida järjestelmällisesti.

Toimintarisikien hallintavastuu on liiketoiminta-alueilla ja linjaorganisaatiossa. Riskien hallinta on sisäisten prosessien ja koko organisaation sisäisen valvonnan laadun jatkuvaa kehittämistä. Kunkin liiketoiminta-alueen johto vastaa prosessien ja menettelytapojen sovittamisesta pankin johdon asettamiin tavoitteisiin ja huolehtii ohjeistuksen riittävyydestä. Tarvittaessa laaditaan prosessikuvaus.

Yksiköiden esimiehet vastaavat ohjeiden noudattamisesta. Sisäinen tarkastus analysoi prosessit säännöllisin väliajoin ja arvioi yksiköiden noudattaman sisäisen valvonnan luotettavuutta. Sisäinen tarkastus raportoi suoraan hallitukselle.

Toimintarisikien välttämiseksi tehtävän ennaltaehkäisevän työn lisäksi pankki pyrkii ylläpitämään riittävää vakuutusosuutta esimerkiksi väärinkäytösten, tietojärjestelmiin tunkeutumisen tai muun rikollisen toiminnan aiheuttamien vahinkojen korvaamiseksi.

## Oikeudelliset riskit

Oikeudellisilla riskeillä tarkoitetaan pätemättömistä sopimuksista tai puutteellisesta dokumentaatiosta aiheutuva tappiota ja lain tai viranomais määräysten rikkomisesta aiheutuva sanktioiden tai menetetyt liikearvon riskiä. Aktia pyrkii rajoittamaan heikkolaatuisen sopimusdokumentaation riskiä noudattamalla jokapäiväiseen toimintaansa kuuluvissa sopimussuhteissa pankkialan standardiehtoja. Muiden kuin standardisopimusten laatimisessa konttorien ja liiketoimintayksiköiden tulee kääntyä pankin lakiasiantuntijoiden puoleen. Tarvittaessa käytetään myös ulkopuolisia asiantuntijoita. Emopankissa on varattu erityisiä asiantuntijaresursseja tukemaan ohjeiden noudattamista (compliance) konser-

nissa, erityisesti investointipalvelujen tarjonnan yhteydessä.

## Uudet vakavaraisuussäännökset - Basel II - ja riskienhallintaprosessien jatkokehitys

Valmistelut Basel II:een siirtymiseksi jatkuivat vuonna 2006, ja uusien vakavaraisuussäännösten astuttua voimaan 15.2.2007 Aktia siirtyy viranomaispääoman laskennassa soveltamaan nk. luottoriskien vakiomallia ja nk. toimintarisikien perusmallia. Pienen kaupankäyntivaraoston vuoksi markkinariskeille ei lasketa pääomavaadetta.

Hallituksen johdolla aloitettiin vuoden aikana työ kokonaisvaltaisen, riittävien stressiskenaarioiden huomioinnin ottavan sisäisen riskienarvioinnin menetelmän kehittämiseksi. Kehitystyössä noudatetaan sisäisiä vakavaraisuuslaskennan Basel II -ohjeiston mukaisia menetelmiä, ja mallia tullaan käyttämään mm. riskiperusteisen hinnoittelun ja pääoman allokoinnin pohjana.

## IFRS:ään siirtymisen vaikutukset

Konsernin tulosraportit noudattavat FAS-standardeja (Finnish Accounting Standards), mutta vuoden 2007 ensimmäisen neljänneksen myötä siirrytään IFRS-standardeihin (International Financial Reporting Standards).

Relevanttien vertailutietojen luomiseksi laaditaan lähtötase 1.1.2006. Uutena osiona tilinpäätökseen tulee mm. kassavirta-analyysi. IFRS:ään siirtymisellä on myönteinen vaikutus Aktian omiin varoihin 1.1.2006, mutta sen ei arvioida vaikuttavan olennaisesti vakavaraisuuteen.

Siirtymisen vaikutuksista tiedotetaan erillisellä pörsitiedotteella. Suurimmat muutokset ilmenevät alla olevasta.

## Vaikutukset taseeseen

Konsernin vuositilinpäätökset ja osavuositilinpäätökset on laadittu 1.1.2005 voimaan astuneiden kansallisten muutosten mukaisesti.

Rahoitusvarat on näin ollen jo luokiteltu uudelleen ja arvostettu IFRS:n IAS 39 -standardin mukaisesti. Tältä osin siirtyminen IFRS:ään ei aiheuta olennaisia muutoksia (ks. lähemmin kohdasta Tilinpäätösperiaatteet).

Aktian taseeseen ja omiin varoihin eniten vaikuttavat IFRS-standardit ovat IAS 19 Työsuhde-etuudet, IAS 37 Varaukset, ehdolliset velat ja ehdolliset varat sekä IAS 39 Rahoitusinstrumentit: Kirjaaminen ja arvostaminen.

Kun Veritas Henkivakuutuksesta tulee osa konsernia, luokitellaan myös sen rahoitusvarat uudelleen ja arvostetaan IFRS:n mukaisesti. Lisäksi Aktia analysoi Veritas Henkivakuutuksen vakuutus sopimukset ja käsittelemään niitä tilinpäätöksessä joko IFRS 4:n (Vakuutus sopimukset) tarkoittamina vakuutus sopimuksina tai IAS 39- ja IAS 32 -standardien tarkoittamina sijoitus sopimuksina. Valinta tehdään sopimukseen liittyvän vakuutusriskin mukaan. Käsitteley vakuutus sopimuksina ei tuo muutosta suhteessa FAS-tilinpäätökseen, kun taas

käsittelystä sijoitus sopimuksina seuraa se, että sopimukset tulee arvostaa käypään arvoon.

Lisäarvon käsittely IFRS:n mukaisesti poikkeaa nykyisestä FAS-tilinpäätöksestä. Lisäarvo tulee mahdollisuuksien mukaan allokoida hankittuihin varoihin. Konsernin taseessa ei ollut lisäarvoa 31.12.2006. Tulevaisuudessa lisäarvosta ei saa tehdä suunnitelman mukaisia poistoja. Lisäarvo arvostetaan erikseen, ja jos arvo on alhaisempi kuin kirjanpitoarvo, tulee tehdä arvonalennus. Mahdolliset tulevat lisäarvon alennukset vaikuttavat tuloslaskelmaan.

Verrattuna FAS:ään IFRS:n varauksien perusteluja ja dokumentointia koskevat vaatimukset ovat korkeat. Pankki on mm. tehnyt 13,7 miljoonaa euroa toimialakohtaisia luottotappiovarauksia. Jos osa varauksista täytyy purkaa, on sillä laskennallisten verovelkojen vähentämisen jälkeen positiivinen vaikutus omiin varoihin IFRS:n mukaisessa lähtötaseessa 1.1.2006.

Aktia on FAS:n mukaisesti noudattanut suojauslaskennan kansallisia ohjeistuksia, jolloin sekä suojauserä että suojausinstrumentit on arvostettu jaksotettuun hankintamenoon. Suojauslaskenta tulee IFRS:n myötä kasvattamaan Aktian taseen loppusummaa marginaalisesti n. 0,2–0,3 prosentilla.

### **Vaikutus tuloslaskelmaan**

Aktia on IFRS-säännösten mukaan kirjannut suojauslaskennan joko todellisen arvon tai kassavirran suojauksena. Aktia tulee noudattamaan Euroopan unionin hyväksymää "carve out" -versiota IAS 39:stä, mikä mahdollistaa sen, että suojauslaskentaa voidaan soveltaa myös "vaadittaessa maksettaviin" taseen eriin, käyvän arvon suojaukseen, jolloin sekä suojatun tase-erän ja suojausinstrumentin markkina-arvostus kirjataan tulokseen suojauslaskennan nettotuloksen alle, mutta tulosvaikutusten ei arvioida olevan merkittäviä. Suojausinstrumentin kassavirtaa koskevan suojauksen todellista markkina-arvon muutosta ei sen sijaan kirjata omiin varoihin. Vaikutuksen ei kuitenkaan arvioida olevan merkittävä.

### **Henkivakuutusosakeyhtiö Veritaksen hankinta**

Veritas Henkivakuutuksen osto toteutettiin 17.1.2007, minkä vuoksi Veritas Henkivakuutuksen tilinpäätöstä ei ole konsolidoitu konsernin vuoden 2006 tilinpäätökseen. Veritas Henkivakuutuksen tilinpäätös liitetään konsernin osavuositarkastukseen ensimmäisen kerran vuoden 2007 ensimmäiseltä neljännekseltä, ja se tapahtuu kansainvälisten IFRS-tilinpäätössäännösten mukaisesti. Oston ei odoteta aiheuttavan merkittävän liikearvon syntymistä. Alla luetellaan lyhyesti periaatteet, joiden mukaan ostoa käsitellään IFRS:n mukaisesti.

Veritas Henkivakuutuksen osto kirjataan IFRS 3:n mukaisesti hankintamenetelmän mukaisesti. Veritas Henkivakuutuksen varat ja velat arvostetaan käypään arvoon.

Veritas Henkivakuutuksen hankinta-arvo muodostuu käteismaksuna maksetusta vastikkeesta, suorittamattomista maksuista, rahoitusvarojen tai muiden varojen luovutuksista, velkojen siirroista, omien arvopaperi-

en liikkeeseen laskuista sekä lisäksi suoraan ostoon liittyvistä kuluista. Sekä varat että velat oman pääoman ehtoista instrumenteista arvostetaan käypään arvoon ostohetkellä.

Hankintameno jaetaan ostettujen varojen, velkojen ja vastuusitoumusten kesken. IFRS:n mukaan lisäarvo tarkistetaan vuosittain IAS 36:n mukaan liittyen mahdollisiin arvonalentamistarpeisiin ja kirjataan hankintamenoon vähennettynä kertyneillä arvonalentumistapioilla. Veritas Henkivakuutukseen ostoon liittyvät aineettomat hyödykkeet erotetaan lisäarvosta edellyttäen, että ne täyttävät hyödykkeiden määritelmän ja niillä on tunnistettava taloudellinen arvo. Oston yhteydessä kirjattavaan ostoon liittyvään aineettomaan käyttöomaisuuteen kuuluu erilaista aineetonta käyttöomaisuutta, kuten markkinoihin, asiakkaisiin, sopimuksiin tai tekniikkaan liittyviä aineettomia hyödykkeitä.

Jos ostetun nettovarallisuuden käypä arvo ylittää Veritas Henkivakuutuksen osakkeiden hankintameno, mikä johtaa ns. negatiivisen lisäarvon syntymiseen, Aktia tulee uudelleenarvioimaan ostetun nettovarallisuuden määritetyn arvon. Jos nettovarallisuudelle määritetty käypä arvo edelleen ylittää hankintameno, ylimenevä osa kirjataan tuotoksi konsernin tilinpäätökseen.

Rakennemuutuskuluja varten tehdyt varaukset kirjataan jos Veritas Henkivakuutuksella on hankintahetkellä IAS 37:n varauksia koskevat ehdot täyttävä velvoite.

## **Vuoden toimintaa ja tapahtumia**

### **Juhlavuosi 2006**

Vuonna 2006 oli kulunut 180 vuotta siitä, kun pankki aloitti toimintansa (Helsingin Säästöpankkina) ja 15 vuotta siitä, kun nykyinen Aktia Säästöpankki perustettiin.

Juhlavuosi oli näkyvästi esillä myös Aktia-päivien ohjelmassa. Kirkkonummella järjestetyssä juhlaseminaarissa huomioitiin myös ns. Porkkalan parenteesin päättyminen 50 vuotta sitten. Seminaarin yhteydessä Helsingin säästöpankkisäätiö lahjoitti yhdessä Aktian kanssa huomattavan summan John Nurmisen säätiön Puhdas Itämeri -projektiin.

Marraskuussa Aktia järjesti yhteistyössä Svenska handelshögskolanin kanssa juhlaseminaarin Helsingissä. Talousmies ja hyväntekijä George Soros, Ruotsin entinen pääministeri Göran Persson ja ETLAn toimitusjohtaja Sixten Korkman puhuivat kutsuvieraille aiheenaan talouden tila sekä Pohjoismaiden, Euroopan ja maailman talousnäkymät.

Joulukuussa juhluvuoden kunniaksi julkaistiin kirja "Ihmisen kokoinen. Aktia - suuri pieni pankki ja sen salaisuus". Svenolof Karlssonin kirjoittamasta teoksesta otettiin 9 000 kappaleen painos, ja se on saanut erittäin hyvän vastaanoton.

### **Konttoritoiminta**

Aktia painotti edelleen tavoitettavuutta, mikä näkyi mm. konttoriverkon laajentumisena. Maaliskuussa avattiin uusi konttori Espoon Espoonlahteen ja marraskuussa Kemiöön. Lohjalle avataan konttori keväällä 2007.

Joustavammat aukioloajat ja uusimman puhelintekniikan hyödyntäminen sekä aktiivisen neuvonnan painottaminen ovat nostaneet konttoreiden palvelun tasoa.

## Säästämisen tuotteet

Aktia Rahastoyhtiön omat rahastot ovat viime vuosina sijoittuneet luokituslaitos Morningstarin vertailuissa kaikkien suomalaisten rahastoyhtiöiden rahastojen ehdottomaan kärkeen.

Aktia Rahastoyhtiön valikoimassa on tällä hetkellä 50 sijoitusrahastoa. Sisaryhtiö Aktia Asset Managementin hallinnoimien 23 oman rahaston lisäksi yhtiö edustaa Roburin, Hansa Investment Fundsin ja ABN Amron rahastoja. Vuoden aikana markkinoille tuotiin yksi oma sijoitusrahasto, Aktia Nordic, sekä kaksi Hansa-pankin rahastoa. Näistä toinen sijoittaa Itä-Euroopan kiinteistömarkkinoille ja toinen keskiaasialaisiin osakeisiin.

Säästö- ja sijoitusasiakkaiden suosimia, niin sanottuja Duo-tarjouksia tehtiin läpi vuoden. Kaksijakoinen sijoitusjärjestely käsittää korkeakorkoisen talletuksen ja rahastosijoituksen, joka suuruudeltaan vastaa vähintään talletuksen määrää. Lisäksi tarjolla oli kaksi Kombi-talletustiliä, joiden tuotto on sidottu osakeindeksiin.

Aktia laski vuoden aikana liikkeeseen seitsemän joukkolainaa. Kaksi näistä oli osakeindeksilainoja. Eriyisesti keväällä lanseerattu Eastern Europe -laina kiinnosti sijoittajia.

## Lainaamisen tuotteet

Luottojen kysyntä jatkui voimakkaana. Asuntorahoituksen tarpeeseen on vastattu tarjoamalla sekä Aktian tytäryhtiö Aktia Hypoteekkipankki Oyj:n myöntämiä hypoteekkilainoja että perinteisiä pankkilainoja. Korkojen nousun myötä asiakkaiden kiinnostus Prime-korkoon samoin kuin kiinteisiin korkoihin lainan viitekorkona on lisääntynyt. Syksystä alkaen asiakkaat ovat voineet ottaa lainalleen korkokaton, jossa on mahdollisuus määrittää lainalle maksimikorko, samalla kun lainan sitominen lyhyeen markkinakorkoon yleensä takaa edullisen hintatason.

Yhä useammat asiakkaat lisäävät rahoituskokonaisuuteen Joustolimiitin, tililuoton, jota voi käyttää lisäpuskurina pienenhöjien yllättävien menojen varalta. Noin kolmasosaan kaikista uusista lainoista on liitetty lainavakuutus.

Kilpailu yritysten ja yhteisöjen luotoista kiristyi vuoden aikana. Aktia onnistui puolustamaan markkina-asemaansa ja saavutti kohtuullisen kasvun. Loppuvuodesta aloitetun kehitystyön tarkoituksena on vahvistaa resurssia ja osaamista. Vuonna 2006 Aktia välitti Euroopan Investointipankin rahoitusta pienille ja keskisuurille yrityksille.

## Maksamisen tuotteet

Tytäryhtiö Aktia Kortti & Rahoitus Oy tuki vuoden aikana tuotekehityksen ja markkinoinnin avulla voimakkaasti pankin jakelukanavia erityisesti Visa-korttien myynnissä, ja maksuaikakorttien myynnissä saavutettiin

31 prosentin kasvu. Lähes puolet korteista on varustettu luottolimiitillä, joka tuo lisää joustavuutta kortin käyttöön.

Toukokuussa Aktia lanseerasi ensimmäisenä pankkina Suomessa Visa-kortin, johon asiakas voi itse valita kuvan käyttäen joko omaa digikuvaa tai Aktian lähes 100 kuva-aiheen galleriasta valitsemaansa otosta. Kesän ja syksyn aikana jo 12 000 asiakasta valitsi tällaisen kortin.

Internet-pankin käyttö on lisääntynyt edelleen – 66 % Aktian yksityisasiakkaista hoiti vuonna 2006 koko maksuliikkeensä Internet-pankin kautta – ja yhä useammat asiakkaat siirtyvät käyttämään sähköistä tiliotetta. Syksyllä otettiin käyttöön Internet-pankin uusi versio, joka mahdollistaa suojatun sähköpostiyhteyden asiakkaan ja pankin välillä. Uudessa Internet-pankissa on myös enemmän tietoa asiakkaan säästämisen ja sijoittamisen tuotteista sekä lainoista.

Toukokuussa lanseerattiin e-lasku pankin yritysasiakkaille. Yksityisasiakkaita laskuttavat yritykset voivat lähettää laskun asiakkaan Internet-pankkiin sähköisesti ja näin säästää sekä aikaa että rahaa niin laskun lähettäjän kuin vastaanottajankin osalta.

Syyskuussa otettiin käyttöön pienyrityksille, maanviljelijöille, säätioille ja ammatinharjoittajille suunnattu uusi palvelu. Yritysten verkkopalvelu tarjoaa normaalin maksuliikkeen ja sähköisten tiliotteiden lisäksi verkkolaskua sekä tiedostonsiirtoa. Palvelun käyttäjien määrä kasvaa.

## Kiinteistönvälitystoiminta

Aktian vuoden 2005 lopussa aloittama kiinteistönvälitystoiminta laajeni ja kehittyi voimakkaasti vuoden 2006 aikana. Aktia Kiinteistönvälitys -ketjuun kuuluu tällä hetkellä 10 yhtiötä, ja se käsittää pankin koko toiminta-alueen pohjoista Pohjanmaata lukuun ottamatta.

Kiinteistönvälitysyhtiöt ovat Aktia-konsernin tytäryhtiöitä. Niiden palveluksessa oli vuoden 2006 lopussa 63 henkilöä, ja vuoden aikana välitettyjen asuntojen ja kiinteistöjen määrä oli 880.

Kiinteistönvälitys on lisännyt Aktian palveluvalikoimaa, ja "kaikki palvelut saman katon alta" -konsepti on saanut asiakkailta hyvän vastaanoton. Kiinteistönvälitystoimistojen lehti-ilmoitukset ovat vaikuttaneet myönteisesti Aktian näkyvyyteen niin paikallisessa kuin valtakunnallisessakin lehdistössä.

## Muutoksia hallintoneuvostossa, hallituksessa ja johdossa

- Aktia Säästöpankin yhtiökokouksessa 30.3.2006 hallintoneuvoston uusiksi jäseniksi valittiin hallintopäällikkö, kanslianeuvos, valtiotieteen tohtori Roger Broo ja toimitusjohtaja, kauppatieteiden maisteri Kjell Sundström.
- Viestintäjohtaja, filosofian maisteri Carola Teir-Lehtinen erosi Aktian hallituksesta uusien työtehtävien vuoksi 1.7.2006.



- Diplomi-insinööri Stefan Björkman nimitettiin syyskuussa varatoimitusjohtajaksi ja konsernin johdon jäseneksi vastuualueenaan pankin yritysasiakkaat.
- Hallintoneuvosto nimitti marraskuussa toimitusjohtaja, kauppaliiketoimien maisteri Marina Vahtolan pankin hallituksen uudeksi jäseneksi.
- Kauppaliiketoimien maisteri Taru Narvanmaa nimitettiin joulukuussa pankinjohtajaksi ja konsernin johdon jäseneksi vastuualueenaan henkivakuutuslaitokset. Narvanmaa nimitettiin tammikuussa 2007 pankin ostaman Henkivakuutusosakeyhtiö Veritaksen toimitusjohtajaksi.

## **Muut tapahtumat**

Aktiassa on aloitettu valmistelut yhtenäiseen euromak-sualueeseen siirtymiseksi (Single Euro Payment Area, SEPA). Siirtyminen vaikuttaa eniten pankin maksu- ja korttipalveluihin.

Aktia Hypoteekkipankki laski liikkeeseen kaksi uutta joukkovelkakirjalainaa Euroopan markkinoille, toisen maaliskuussa toisen marraskuussa. Korkea Aa2-luottokelpoisuus ja ulkomaisten institutionaalisten sijoittajien kiinnostus suomalaisia joukkovelkakirjoja kohtaan tekivät kummastakin 250 miljoonan euron emissiosta menestyksen. Lainat ylimerkittiin moninkertaisesti, ja ne hajautuivat hyvin maantieteellisesti. Lainaajat ovat 7 ja 3 vuotta. Lainojen vakuutena ovat Hypoteekkipankin myöntämät asuntolainat.

Vuoden 2005 hyvän tuloksen ansiosta Aktian henkivakuutuslaitokseen siirrettiin täysimääräinen voittopalkkio, 1,8 miljoonaa euroa. Myös vuodelta 2006 rahasto saa täysimääräisen 2,1 miljoonan euron palkkiosumman.

Suurin osa paikallisuuspankeista osti huhtikuussa 10 prosenttia Aktia Hypoteekkipankki Oyj:n osakkeista.

Huhtikuussa Aktia myi 2,3 prosenttia tietotekniikkayhtiö Oy Samlink Ab:n osakkeistaan Suomen Handelsbankenille ja marraskuussa 2,0 prosenttia paikallisuuspankeille. Tämän jälkeen Aktian omistus Samlinkistä on 24 prosenttia.

Lopullinen sopimus, jonka mukaan Föreningen Konstsamfundet r.f. ja Eläkevakuutusosakeyhtiö Veritas ostavat Aktia Säästöpankilta 50,02 prosenttia Kiinteistö Oy Mannerheimintie 14:n osakkeista, allekirjoitettiin elokuussa. Yhdessä uusien omistajien kanssa Aktia suunnittelee kiinteistön kehittämistä osana Forumin kauppakeskusta, samalla kun pankki jatkaa toimintaansa kiinteistöissä.

Aktian ylimääräinen yhtiökokous päätti 21.12.2006 ylimääräisen 0,30 euron osingon maksamisesta osaketta kohti 5.2.2007. Yhtiökokous päätti lisäksi toteuttaa korkeintaan 1 764 902 uuden osakkeen kuponkiannin 9 euron merkintähintaan osakkeelta. Merkintäaika alkoi 6.2.2007 ja päättyi 23.2.2007.

Joulukuussa allekirjoitettiin sopimus, jonka mukaan Aktia ostaa Eläkevakuutusosakeyhtiö Veritakselta 99,96 prosenttia Henkivakuutusosakeyhtiö Veritaksen osakkeista, sekä ehdollinen sopimus, jonka mukaan Eläkevakuutusosakeyhtiö Veritakselta ja Fondexin johdolta ostetaan 80 prosenttia Oy Fondex Ab:n osakkeista. Henkivakuutusosakeyhtiö Veritaksen osto toteutet-

tiin 17.1.2007. Jos Fondexin osto toteutuu, vastikkeeksi on sovittu 560 000 Aktian uutta osaketta. Lisäksi on sovittu, että Aktia ostaa jäljellä olevat 20 prosenttia Fondexin osakkeista mahdollisesti myöhemmin. Tämä riippuu Fondexin kehityksestä ja tiettyjen ehtojen täyttymisestä vuosina 2007 ja 2008.

Pankki ilmoitti joulukuussa laskevansa Internet-sopimuksen ja pankkikorttien hintaa vuoden 2007 alusta alkaen. Visa-ominaisuudella varustetuista korteista tulee maksuttomia.

## **Pankkien talletussuojarahasto**

Aktian talletusasiakkaiden varat turvataan edelleen lakisääteisesti talletussuojarahastosta. Vuonna 1998 perustettuun talletussuojarahastoon kuulumisen on pakollista kaikille pankeille. Rahastosta korvataan tallettajan varat 25 000 euroon asti. Vuonna 2006 Aktian kannatusmaksu rahastolle oli 1,4 miljoonaa euroa. Vuoden lopussa rahaston varat olivat 422,1 miljoonaa euroa.

## **Sijoittajien korvausrahasto**

Pankit ja pankkiiriliikkeet ovat sijoittajien korvausrahaston jäseniä. Rahaston tarkoituksena on suojata pienten sijoittajien pankin tai pankkiiriliikkeen menetettyä maksukykyä. Yksittäiselle sijoittajalle voidaan korvata enintään 20 000 euroa. Rahaston varat olivat vuoden lopussa 5,0 miljoonaa euroa.

## **Tapahtumia katsauskauden jälkeen**

17.1.2007 toteutettiin Henkivakuutusosakeyhtiö Veritaksen osakkeiden (99,96 %) osto 70 miljoonan euron kauppahintaan, josta 31 miljoonaa euroa maksettiin käteisellä ja loput 3 miljoonan Aktian osakkeen Eläkevakuutusosakeyhtiö Veritakselle suunnatulla osakeannilla. Yhtiön osto noudattaa Aktian strategiaa, jossa fokus on säästämisen tuotevalikoiman laajentamisessa sekä panostuksissa pieniin ja keskisuuriin yrityksiin. Omistusrakenteen muutoksen myötä suhteet ja yhteistyö syvenevät ja luodaan lisäarvoa tuovia synergioita. Yhtiö sisällytetään ensimmäisen kerran Aktia-konsernin raportointiin vuoden 2007 ensimmäisen neljänneksen osavuositarkastuksessa kansainvälisten IFRS-kirjanpito-standardien mukaisesti. Oston ei odoteta aiheuttavan merkittävää liikearvon syntymistä. Ottaen huomioon, että yhtiön osto rahoitetaan huomattavalla osin omalla pääomalla, oston ei arvioida vaikuttavan negatiivisesti Aktian vakavaraisuuteen ja ensisijaisten omien varojen suhteeseen.

6.2.–23.2.2007 järjestetyssä kuponkiannissa merkittiin 1 764 865 uutta osaketta, mikä lisäsi yhtiön pääomaa 15,9 miljoonalla eurolla, josta 3,5 miljoonaa euroa on merkitty osakepääomaksi ja loput kirjattu sijoitetun vapaan pääoman rahastoon vähennettynä antiin liittyvillä kuluilla. Uudet osakkeet antavat oikeuden osinkoon ja muihin omistusoikeuksiin, kun osakkeet on rekisteröity kaupparekisteriin. Siten uudet osakkeet oikeuttavat esimerkiksi osinkoon, josta päätetään rekisteröinnin jälkeen pidettävässä yhtiökokouksessa.

Osana uutta luottoluokitusprosessiaan Moody's Investors Service nosti 26.2.2007 Aktian luottokelpoisuuden A3:sta Aa2:een pitkäaikaisen ja P-2:sta P-1:een lyhytaikaisen varainhankinnan osalta.

## **Näkymät vuodelle 2007**

Veritas Henkivakuutuksen integrointi muuhun konserniin tulee aiheuttamaan kertaluonteisia kuluja, mutta kaupan odotetaan silti johtavan konsernin liikevoiton kasvuun. Toimenpiteet, joihin on ryhdytty rakenteellisen korkoriskin vähentämiseksi, tulevat mahdollisen yleisen korkotason nousun myötä heikentämään korkotulojen kasvua. Operatiivisen liikevoiton odotetaan parantuvan vuonna 2007 vuoteen 2006 verrattuna.

Tulevaisuudennäkymien arviot perustuvat Aktian käsitykseen rahoitusmarkkinoiden tulevasta kehityksestä ja oletukseen Suomen vähittäispankkialan voimakkaan kilpailun jatkumisesta sekä oletukseen Aktian oman liiketoiminnan kustannuskehityksestä. Keskeisimmät oletukset koskien pankin vuoden 2007 arvioita ovat, että yleinen korkotaso nousee maltillisesti; asuntoluottojen kysyntä jatkuu hyvänä, mutta antolainausmarginaalit ovat kapeat. Pääomamarkkinoiden myönteisen kehityksen ja rahastosäästämisen volyymien kasvun odotetaan jatkuvan. Aktian kustannusrakenteen odotetaan, yllä mainittujen kertaluonteisten integrointikustannusten eliminoinnin jälkeen, kasvavan maltillisesti.

Pankin johto voi vaikuttaa riskinottoasteeseen ja pankin toiminnan kustannustasoon. Yleinen korkotaso, rahoitusmarkkinoiden yleinen kehitys, luottojen kysyntä, rahastosijoittamisen yleinen kannustavuus ja Suomen vähittäispankkimarkkinat ovat tekijöitä, joihin Aktia ei voi vaikuttaa.

## Konsernin tuloslaskelma 1.1.-31.12.

(1 000 euroa)	Liite	2006	2005
Korkotuotot	1.1	181 170	134 053
Korkokulut	1.1	-96 933	-54 355
<b>Korkokate</b>		<b>84 238</b>	<b>79 698</b>
Tuotot oman pääoman ehtoista sijoituksista	1.2	1 222	1 215
Palkkiotuotot	1.3	48 107	38 568
Palkkiokulut	1.3	-8 046	-6 016
Arvopaperikaupan ja valuuttatoiminnan nettotuotot	1.4	1 384	1 440
Myytavissä olevien rahoitusvarojen nettotuotot	1.5	-519	-984
Sijoituskiinteistöjen nettotuotot	1.6	4 878	2 129
Liiketoiminnan muut tuotot	1.7	6 786	16 291
Hallintokulut		-68 561	-61 526
Henkilöstökulut	1.8	-41 691	-38 796
Muut hallintokulut	1.9	-26 869	-22 730
Poistot ja arvonalentumiset aineellisista ja aineettomista hyödykkeistä	1.10	-3 639	-4 057
Liiketoiminnan muut kulut	1.11	-11 752	-10 115
Arvonalentumistappiot luotoista ja muista sitoumuksista	1.12	1 590	-8 535
Muiden rahoitusvarojen arvonalentumistappiot		-	-
Osuus pääomaosuusmenetelmällä yhdisteltyjen yritysten voitoista tai tappioista		711	1 030
<b>Liikevoitto</b>		<b>56 399</b>	<b>49 138</b>
Verot		-13 535	-11 852
<b>Varsinaisen toiminnan voitto (tappio) verojen jälkeen</b>		<b>42 864</b>	<b>37 286</b>
Vähemmistöosuudet tilikauden voitosta/tappiosta		-610	-271
<b>Varsinaisen toiminnan voitto (tappio) vähemmistöosuuksien jälkeen</b>		<b>42 254</b>	<b>37 014</b>
Muun kuin varsinaisen toiminnan tuotot ja kulut		-	-
<b>Tilikauden voitto (tappio)</b>		<b>42 254</b>	<b>37 014</b>

## Konsernin tase 31.12.

(1 000 euroa)	Liite	2006	2005
<b>Vastaavaa</b>			
Käteiset varat		307 907	283 665
Keskuspankkirahoitukseen oikeuttavat saamistodistukset	2.1, 2.4	1 157 705	714 726
Saamiset luottolaitoksilta	2.2	33 843	23 696
Saamiset yleisöltä ja julkisyhteisöiltä	2.3	3 760 754	3 249 457
Saamistodistukset	2.4	85 763	66 336
Julkisyhteisöt		11 949	1 896
Muut		73 814	64 440
Osakkeet ja osuudet	2.5	56 764	32 385
Johdannaissopimukset		4 905	4 007
Aineettomat hyödykkeet	2.6	2 688	2 735
Aineelliset hyödykkeet		42 225	95 562
Sijoituskiinteistöt ja sijoituskiinteistöosakkeet ja -osuudet	2.7	12 415	45 461
Muut kiinteistöt ja kiinteistöyhteisöjen osakkeet ja osuudet	2.7	24 582	46 981
Muut aineelliset hyödykkeet		5 228	3 121
Muut varat	2.8	2 155	53 970
Siirtosaamiset ja maksetut ennakot	2.9	35 672	27 028
<b>Vastaavaa yhteensä</b>	<b>2.11</b>	<b>5 490 380</b>	<b>4 553 469</b>

## Konsernin tase 31.12.

(1 000 euroa)	Liite	2006	2005
<b>Vastattavaa</b>			
<b>Vieras pääoma</b>			
Velat luottolaitoksille	2.15	885 725	850 991
Velat yleisölle ja julkisyhteisöille	2.16	2 677 249	2 338 733
Talletukset		2 552 786	2 308 567
Muut velat		124 462	30 166
Yleiseen liikkeeseen lasketut velkakirjat	2.17	1 321 257	786 321
Johdannaissopimukset ja muut kaupankäyntitarkoituksessa pidettävät velat		2 976	4 013
Muut velat	2.19	83 165	108 670
Siirtovelat ja saadut ennakot	2.20	41 642	24 274
Velat, joilla on huonompi etuoikeus kuin muilla veloilla	2.21	193 752	163 250
Laskennalliset verovelat	2.28	22 734	27 743
<b>Vieras pääoma yhteensä</b>	<b>2.25</b>	<b>5 228 500</b>	<b>4 303 996</b>
<b>Omat varat</b>			
	2.26		
Osakepääoma		70 596	70 596
Osakeanti		0	0
Ylikurssirahasto		1 893	1 893
Muut sidotut rahastot		8 079	8 079
Käyvän arvon rahasto		-880	7 735
Edellisten tilikausien voitto (tappio)		130 123	117 817
Tilikauden voitto (tappio)		42 254	37 014
Vähemmistöosuudet pääomasta		9 814	6 338
<b>Oma pääoma yhteensä</b>		<b>261 880</b>	<b>249 472</b>
<b>Vastattavaa yhteensä</b>		<b>5 490 380</b>	<b>4 553 469</b>
<b>Taseen ulkopuoliset sitoumukset</b>			
	3.3		
Asiakkaan puolesta kolmannen hyväksi annetut sitoumukset		75 881	69 033
Takaukset ja pantit		47 355	43 206
Muut		28 526	25 827
Asiakkaan hyväksi tehdyt peruuttamattomat sitoumukset		438 810	310 479
Arvopapereiden takaisinostositoumukset		0	0
Muut		438 810	310 479
<b>Taseen ulkopuoliset sitoumukset yhteensä</b>		<b>514 691</b>	<b>379 512</b>

## Emoyhtiön tuloslaskelma 1.1.-31.12.

(1 000 euroa)	Liite	1.1.-31.12.2006	1.1.-31.12.2005
Korkotuotot	1.1	151 285	118 505
Korkokulut	1.1	-73 724	-43 237
<b>Korkokate</b>		<b>77 561</b>	<b>75 268</b>
Tuotot oman pääoman ehtoista sijoituksista	1.2	2 358	2 400
Palkkiotuotot	1.3	35 680	31 783
Palkkiokulut	1.3	-3 913	-4 186
Arvopaperikaupan ja valuuttatoiminnan nettotuotot	1.4	1 384	1 440
Myytavissä olevien rahoitusvarojen nettotuotot	1.5	-1 483	-384
Sijoituskiinteistöjen nettotuotot	1.6	4 299	1 230
Liiketoiminnan muut tuotot	1.7	7 259	17 333
Hallintokulut		-59 095	-57 399
Henkilöstökulut	1.8	-36 243	-36 311
Muut hallintokulut		-22 852	-21 087
Poistot ja arvonalentumiset aineellisista ja aineettomista hyödykkeistä	1.9	-2 595	-3 162
Liiketoiminnan muut kulut	1.10	-11 352	-10 778
Arvonalentumistappiot luotoista ja muista sitoumuksista	1.11	1 590	-8 535
Muiden rahoitusvarojen arvonalentumistappiot	1.11	-	-
<b>Liikevoitto</b>		<b>51 693</b>	<b>45 011</b>
Tilinpäätössiirrot		-15 700	-14 300
Tuloverot		-13 979	-8 801
<b>Varsinaisen toiminnan voitto (tappio) verojen jälkeen</b>		<b>22 014</b>	<b>21 910</b>
Muun kuin varsinaisen toiminnan tuotot ja kulut	1.13	-	-
<b>Tilikauden voitto (tappio)</b>		<b>22 014</b>	<b>21 910</b>

## Emoyhtiön tase 31.12.

---

(1 000 euroa)	Liite	2006	2005
<b>Vastaavaa</b>	<b>2.11</b>		
Käteiset varat		307 905	283 665
Keskuspankkirahoitukseen oikeuttavat saamistodistukset	2.1	1 108 383	694 107
Saamiset luottolaitoksilta	2.2	176 046	256 153
Saamiset yleisöltä ja julkisyhteisöiltä	2.3	2 596 106	2 517 320
Saamistodistukset		85 262	65 297
Julkisyhteisöt		11 800	1 896
Muut		73 463	63 401
Osakkeet ja osuudet	2.5	85 214	62 388
Johdannaissopimukset		4 905	4 007
Aineettomat hyödykkeet	2.6	1 710	1 689
Aineelliset hyödykkeet		37 526	69 758
Sijoituskiinteistöt ja sijoituskiinteistöosakkeet ja -osuudet	2.7	7 973	28 967
Muut kiinteistöt ja kiinteistöyhteisöjen osakkeet ja osuudet	2.7	24 597	37 764
Muut aineelliset hyödykkeet		4 956	3 026
Muut varat	2.8	2 085	53 795
Siirtosaamiset ja maksetut ennakot	2.9	43 215	31 863
<b>Vastaavaa yhteensä</b>		<b>4 448 356</b>	<b>4 040 041</b>

## Emoyhtiön tase 31.12.

(1 000 euroa)	Liite	2006	2005
<b>Vastattavaa</b>	2.25		
<b>Vieras pääoma</b>			
Velat luottolaitoksille	2.15	889 488	863 106
Velat yleisölle ja julkisyhteisöille	2.16	2 682 932	2 347 522
Talletukset		2 558 470	2 317 356
Muut velat		124 462	30 166
Yleiseen liikkeeseen lasketut velkakirjat	2.17	323 677	287 656
Johdannaissopimukset ja muut kaupankäyntitarkoituksessa pidettävät velat		2 976	4 013
Muut velat	2.19	80 870	107 404
Siirtovelat ja saadut ennakot	2.20	33 536	20 907
Velat, joilla on huonompi etuoikeus kuin muilla veloilla	2.21	174 945	151 507
Laskennalliset verovelat		-551	2 308
<b>Vieras pääoma yhteensä</b>		<b>4 187 873</b>	<b>3 784 424</b>
Tilinpäättösiirtojen kertymä		96 940	81 240
<b>Omat varat</b>			
Osakepääoma	2.26	70 596	70 596
Osakeanti		-	-
Ylikurssirahasto		1 893	1 893
Muut sidotut rahastot		8 067	8 067
Käyvän arvon rahasto		-1 569	6 570
Edellisten tilikausien voitto (tappio)		62 542	65 341
Tilikauden voitto (tappio)		22 014	21 910
<b>Oma pääoma yhteensä</b>		<b>163 544</b>	<b>174 377</b>
<b>Vastattavaa yhteensä</b>		<b>4 448 356</b>	<b>4 040 041</b>
<b>Taseen ulkopuoliset sitoumukset</b>	3.3		
Asiakkaan puolesta kolmannen hyväksi annetut sitoumukset		75 881	69 033
Takaukset ja pantit		47 355	43 206
Muut		28 526	25 827
Asiakkaan hyväksi tehdyt peruuttamattomat sitoumukset		573 305	349 254
Arvopapereiden takaisinostositoumukset		-	-
Muut		573 305	349 254
<b>Taseen ulkopuoliset sitoumukset yhteensä</b>		<b>649 186</b>	<b>418 287</b>



# Tilinpäätöksen liitetiedot (1 000 euroa)

## Tuloslaskelmaa koskevat liitetiedot

### 1.1 Korkotuotot ja korkokulut tase-erittäin eriteltyinä 31.12.2006

	Konserni		Emoyhtiö	
	2006	2005	2006	2005
<b>Korkotuotot</b>				
Saamiset luottolaitoksilta	8 931	4 950	14 859	8 777
Saamiset yleisöltä ja julkisyhteisöiltä	136 998	105 820	102 201	87 155
Saamistodistukset	33 022	20 541	31 968	19 782
Johdannaissopimukset	1 290	2 299	1 290	2 299
Muut korkotuotot	929	442	967	492
<b>Yhteensä</b>	<b>181 170</b>	<b>134 053</b>	<b>151 285</b>	<b>118 505</b>

Korkotuottoja vähintään 90 päivää hoitamatta olleista saamisista ei ole tuloutettu tilinpäätökseen.

	Konserni		Emoyhtiö	
	2006	2005	2006	2005
<b>Korkokulut</b>				
Velat luottolaitoksille	22 995	14 401	22 536	14 688
Velat yleisölle ja julkisyhteisöille	38 924	24 622	38 976	24 648
Yleiseen liikkeeseen lasketut velkakirjat	32 017	17 544	9 900	7 956
Kaupankäyntitarkoituksessa pidettävät johdannaissopimukset ja muut velat	-3 040	-7 133	-3 234	-8 600
Velat, joilla on huonompi etuoikeus kuin muilla veloilla	5 747	4 734	5 257	4 357
Muut korkokulut	289	189	289	189
<b>Yhteensä</b>	<b>96 933</b>	<b>54 355</b>	<b>73 724</b>	<b>43 237</b>

### 1.2 Tuotot oman pääoman ehtoista sijoituksista

	Konserni		Emoyhtiö	
	2006	2005	2006	2005
Tuotot kaupankäyntitarkoituksessa pidettävistä rahoitusvaroista	-	-	-	-
Tuotot myytävissä olevista rahoitusvaroista	1 222	1 215	1 132	1 106
Tuotot samaan konserniin kuuluvista yrityksistä	-	-	257	193
Tuotot omistusyhteisyryksistä	-	-	969	1 101
<b>Yhteensä</b>	<b>1 222</b>	<b>1 215</b>	<b>2 358</b>	<b>2 400</b>

### 1.3 Palkkiotuotot ja palkkiokulut

	Konserni		Emoyhtiö	
	2006	2005	2006	2005
<b>Palkkiotuotot</b>				
Antolainauksesta	4 489	3 875	7 063	5 322
Talletuksista	112	287	112	287
Maksuliikenteestä	9 735	10 089	9 229	10 121
Omaisuudenhoitopalveluista	24 984	19 800	13 590	11 209
Vakuutusten välityksestä	3 138	2 426	3 117	2 417
Takauksista ja muista taseen ulkopuolisista sitoumuksista	556	577	556	577
Muista palkkiotuotoista	5 093	1 515	2 014	1 850
<b>Yhteensä</b>	<b>48 107</b>	<b>38 568</b>	<b>35 680</b>	<b>31 783</b>
<b>Palkkiokulut</b>				
Maksetut toimitusmaksut	646	645	646	645
Muut	7 400	5 371	3 266	3 541
<b>Yhteensä</b>	<b>8 046</b>	<b>6 016</b>	<b>3 913</b>	<b>4 186</b>

#### 1.4 Arvopaperikaupan ja valuuttatoiminnan nettotuotot eriteltyinä

	Konserni		Emoyhtiö	
	Myyntivoitot ja -tappiot (netto) 2006	Myyntivoitot ja -tappiot (netto) 2005	Myyntivoitot ja -tappiot (netto) 2006	Myyntivoitot ja -tappiot (netto) 2005
Saamistodistukset	76	175	76	175
Osakkeet ja osuudet	0	0	0	0
Muut rahoitusvälineistä	-5	-8	-5	-8
Arvopaperikaupan nettotuotot yhteensä	71	167	71	167
Valuuttatoiminnan nettotuotot	1 313	1 273	1 313	1 273
Tuloslaskelmaerä yhteensä	1 384	1 440	1 384	1 440

#### 1.5 Myytävissä olevien rahoitusvarojen nettotuotot

	Myyntivoitot ja -tappiot (netto)	Konserni 2006		Yhteensä
		Tehdyt arvonalentumiskirjaukset	Siirrot käyvän arvon rahastosta	
Saamistodistukset	-1 414	-	430	-984
Osakkeet ja osuudet	519	-	-55	465
Yhteensä	-894	-	375	-519

	Myyntivoitot ja -tappiot (netto)	Emoyhtiö 2006		Yhteensä
		Tehdyt arvonalentumiskirjaukset	Siirrot käyvän arvon rahastosta	
Saamistodistukset	-2 431	-	940	-1 491
Osakkeet ja osuudet	8	-	0	8
Yhteensä	-2 423	-	940	-1 483

	Myyntivoitot ja -tappiot (netto)	Konserni 2005		Yhteensä
		Tehdyt arvonalentumiskirjaukset	Siirrot käyvän arvon rahastosta	
Saamistodistukset	-2 269	-	1 270	-999
Osakkeet ja osuudet	14	-	-	14
Yhteensä	-2 254	-	1 270	-984

	Myyntivoitot ja -tappiot (netto)	Emoyhtiö 2005		Yhteensä
		Tehdyt arvonalentumiskirjaukset	Siirrot käyvän arvon rahastosta	
Saamistodistukset	-1 654	-	1 270	-384
Osakkeet ja osuudet	-	-	0	-
Yhteensä	-1 654	-	1 270	-384

#### 1.6 Sijoituskiinteistöjen nettotuotot

	Konserni		Emoyhtiö	
	2006	2005	2006	2005
Vuokratuotot	2 728	4 009	1 914	2 776
Vuokrakulut	-	-	-	-
Suunnitelman mukaiset poistot	-499	-619	-46	-46
Myyntivoitot	3 937	418	3 424	-
Myyntitappiot	-186	-213	-	-
Tehdyt arvonalentumiskirjaukset	-	-	-	-
Peruutetut arvonalentumiskirjaukset	-	-	-	-
Muut tuotot	226	72	359	526
Muut kulut	-1 328	-1 538	-1 351	-2 026
Yhteensä	4 878	2 129	4 299	1 230

Sijoituskiinteistöt on arvostettu hankintamenoon.

### 1.7 Liiketoiminnan muut tuotot eriteltyinä

	Konserni		Emoyhtiö	
	2006	2005	2006	2005
Vuokratuotot omassa käytössä olevasta kiinteistöomaisuudesta	67	54	360	491
Luovutusvoitot omassa käytössä olevasta kiinteistöomaisuudesta	437	120	437	120
Fuusiovoitot	-	-	-	-
Vakuusrahastoavustukset	-	-	-	-
Muut tuotot	6 282	16 117	6 462	16 723
<b>Yhteensä</b>	<b>6 786</b>	<b>16 291</b>	<b>7 259</b>	<b>17 333</b>

### 1.8 Henkilöstökulut

	Konserni		Emoyhtiö	
	2006	2005	2006	2005
Palkat ja palkkiot	32 701	29 564	28 407	27 631
Siirto henkilöstörahaan	2 100	1 800	1 919	1 683
Henkilösivukulut	6 890	7 433	5 916	6 997
Eläkekulut	4 895	5 756	4 115	5 406
Muut henkilösivukulut	1 995	1 677	1 801	1 591
<b>Yhteensä</b>	<b>41 691</b>	<b>38 796</b>	<b>36 243</b>	<b>36 311</b>

### 1.9 Muut hallintokulut

	Konserni		Emoyhtiö	
	2006	2005	2006	2005
Muut henkilöstökulut	2 933	2 155	2 477	1 952
Konttorikulut	2 475	1 765	1 969	1 635
Atk-kulut	13 572	12 373	11 902	11 772
Viestintäkulut	3 474	3 043	2 903	2 788
Edustus- ja markkinointikulut	4 415	3 394	3 601	2 940
Muut hallintokulut	0	0	0	0
<b>Yhteensä</b>	<b>26 869</b>	<b>22 730</b>	<b>22 852</b>	<b>21 087</b>

### 1.10 Poistot aineellisista ja aineettomista hyödykkeistä

	Konserni		Emoyhtiö	
	2006	2005	2006	2005
<b>Suunnitelman mukaiset poistot</b>				
Aineelliset hyödykkeet	2 330	2 683	1 794	2 110
Aineettomat hyödykkeet	1 310	1 375	801	1 052
<b>Yhteensä</b>	<b>3 639</b>	<b>4 057</b>	<b>2 595</b>	<b>3 162</b>

### 1.11 Liiketoiminnan muut kulut eriteltyinä

	Konserni		Emoyhtiö	
	2006	2005	2006	2005
Vuokratulot	3 675	3 210	3 310	3 027
Omassa käytössä olevasta kiinteistöomaisuudesta	2 152	1 861	1 918	1 741
Koneista ja laitteista	1 523	1 349	1 391	1 286
Kulut omassa käytössä olevasta kiinteistöomaisuudesta	3 103	2 867	3 591	3 977
Luovutustappiot omassa käytössä olevasta kiinteistöomaisuudesta	43	0	43	0
Muut kulut	4 930	4 038	4 408	3 774
<b>Yhteensä</b>	<b>11 752</b>	<b>10 115</b>	<b>11 352</b>	<b>10 778</b>

### 1.12 Arvon alentumistappiot luotoista ja muista sitoumuksista sekä muista rahoitusvaroista

	Konserni		Emoyhtiö	
	2006	2005	2006	2005
<b>Arvon alentumistappiot luotoista ja muista sitoumuksista</b>				
<b>Saamisista yleisöltä ja julkisyhteisöiltä</b>	-162	8 500	-162	8 500
Sopimuskohtaiset arvonalentumistappiot	580	1 678	580	1 678
Ryhmäkohtaiset arvonalentumistappiot	0	7 500	0	7 500
- arvonalentumisten peruutukset ja palautukset	-741	-678	-741	-678
<b>Takauksista ja muista taseen ulkopuolisista eristä</b>	-1 428	36	-1 428	36
Sopimuskohtaiset arvonalentumistappiot	58	38	58	38
Ryhmäkohtaiset arvonalentumistappiot	-	-	-	-
- takaisin saadut takaustappiot ja arvonalentumisten peruutukset	-1 486	-2	-1 486	-2
<b>Arvon alentumistappiot luotoista ja muista sitoumuksista yhteensä</b>	<b>-1 590</b>	<b>8 535</b>	<b>-1 590</b>	<b>8 535</b>

### Muiden rahoitusvarojen arvonalentumistappiot

	-	-	-	-
--	---	---	---	---

Arvoltaan alentuneiden luottojen ja muiden saamisten korot on tuloutettu sopimuksen mukaisen koron mukaan. Korkotuottoja vähintään 90 päivää hoitamatta olleista saamisista ei ole tuloutettu tilinpäätökseen.

### 1.13 Tuotot markkina-alueittain ja liiketoiminta-alueittain 31.12.2006

Toimiala	Konserni		Emoyhtiö
	Suomi	Luxemburg	
Pankkitoiminta	123 242	-	122 688
Hypoteekkipankkitoiminta	7 382	-	-
Sijoitusrahastotoiminta	17 243	170	-
Sijoituspalveluyritystoiminta	3 267	-	-
Arvopaperikauppa	71	-	71
Kiinteistönvälitys	3 539	-	-
Kiinteistötoiminta	5 227	-	4 299
<b>Yhteensä</b>	<b>159 971</b>	<b>170</b>	<b>127 058</b>

Korkokate, oman pääoman ehtoisten sijoitusten tuotot, palkkiotuotot, arvopaperikaupan ja valuuttatoiminnan nettotuotot, myytävissä olevien rahoitusvarojen nettotuotot, sijoituskiinteistöjen nettotuotot ja liiketoiminnan muut tuotot sisältyvät tuottoihin. Luvut ovat eliminoimattomia.

### Henkilöstö toimialoittain

	Konserni		Emoyhtiö	
	2006	2005	2006	2005
Pankkitoiminta	804	765	800	765
Hypoteekkipankkitoiminta	6	7	-	-
Sijoitusrahastotoiminta	31	26	-	-
Sijoituspalveluyritystoiminta	11	9	-	-
Arvopaperikauppa	-	-	-	-
Kiinteistönvälitys	63	4	-	-
Kiinteistötoiminta	2	3	-	-
<b>Yhteensä</b>	<b>917</b>	<b>814</b>	<b>800</b>	<b>765</b>

### Tasetta koskevat liitetiedot

#### 2.1 Keskuspankkirahoitukseen oikeuttavat saamistodistukset

	Konserni		Emoyhtiö	
	2006	2005	2006	2005
Valtion velkasitoumukset	-	799	-	799
Valtion liikkeeseen laskemat joukkovelkakirjalainat	26 607	64 896	18 902	59 940
Suomen Pankin sijoitustodistukset	-	-	-	-
Pankkien sijoitustodistukset	258 998	168 417	258 998	168 417
Muut	872 100	480 614	830 483	464 950
<b>Yhteensä</b>	<b>1 157 705</b>	<b>714 726</b>	<b>1 108 383</b>	<b>694 107</b>

#### 2.2 Saamiset luottolaitoksilta

	Konserni		Emoyhtiö	
	2006	2005	2006	2005
<b>Vaadittaessa maksettavat</b>	<b>8 576</b>	<b>4 794</b>	<b>7 779</b>	<b>4 250</b>
Kotimaisilta luottolaitoksilta	2 510	-	1 713	-
Ulkomaisilta luottolaitoksilta	6 067	4 794	6 067	4 250
<b>Muut</b>	<b>25 266</b>	<b>18 902</b>	<b>168 266</b>	<b>251 902</b>
Kotimaisilta luottolaitoksilta	14 500	6 500	157 500	239 500
Ulkomaisilta luottolaitoksilta	10 766	12 402	10 766	12 402
<b>Yhteensä</b>	<b>33 843</b>	<b>23 696</b>	<b>176 046</b>	<b>256 153</b>

#### 2.3 Saamiset yleisöltä ja julkisyhteisöiltä sektoreittain sekä niihin kohdistetut arvonalentumiset ja niiden peruutukset.

	Konserni		Emoyhtiö	
	2006	2005	2006	2005
Yritykset ja asuntoyhteisöt	562 143	553 814	563 584	576 737
Rahoitus- ja vakuutuslaitokset	6 347	12 374	6 347	12 374
Julkisyhteisöt	8 179	11 313	8 179	11 313
Voittoa tavoittelemattomat yhteisöt	38 972	40 511	38 972	40 511
Kotitaloudet	3 137 348	2 630 886	1 971 259	1 875 826
Ulkomaat	7 765	559	7 765	559
<b>Yhteensä</b>	<b>3 760 754</b>	<b>3 249 457</b>	<b>2 596 106</b>	<b>2 517 320</b>

Pankilla on ryhmässä saamiset yleisöltä ja julkisyhteisöiltä vain muita kuin vaadittaessa maksettavia saamia.

## Tilikauden aikana kirjatut arvonalentumiset

	Konserni		Emoyhtiö	
	2006	2005	2006	2005
Tehdyt arvonalentumiset tilikauden alussa	41 134	37 938	41 134	37 938
+ tilikauden aikana kirjatut saamiskohtaiset arvonalennukset	678	1 565	678	1 565
+ tilikauden aikana kirjatut saamisryhmäkohtaiset arvonalennukset	-	7 500	-	7 500
- tilikauden aikana peruutetut saamiskohtaiset arvonalennukset	-2 172	-620	-2 172	-620
- tilikauden aikana toteutuneet luottotappiot, joista on aikaisemmin kirjattu saamiskohtainen arvonalennus	-2 619	-5 249	-2 619	-5 249
<b>Arvonalennukset tilikauden lopussa</b>	<b>37 021</b>	<b>41 134</b>	<b>37 021</b>	<b>41 134</b>

	Konserni		Emoyhtiö	
	2006	2005	2006	2005
Saamiset, joille ei ole kirjanpidossa kerrytetty korkoa, yhteensä	14 676	10 084	14 676	9 868

## 2.4 Saamistodistukset rahoitusinstrumenttiryhmittäin

	Konserni 2006		Emoyhtiö 2006	
	Yhteensä	Joista keskuspankkirahoitukseen oikeutuvia saamistodistuksia	Yhteensä	Joista keskuspankkirahoitukseen oikeutuvia saamistodistuksia
<b>Kaupankäyntitarkoituksessa pidettävät saamistodistukset</b>	<b>7 777</b>	<b>-</b>	<b>7 777</b>	<b>-</b>
Julkisesti noteeratut	1 496	-	1 496	-
Muut	6 282	-	6 282	-
<b>Myytavissä olevat saamistodistukset</b>	<b>1 187 848</b>	<b>1 157 705</b>	<b>1 138 025</b>	<b>1 108 383</b>
Julkisesti noteeratut	1 182 180	1 157 705	1 132 507	1 108 383
Muut	5 668	-	5 518	-
<b>Eräpäivään asti pidettävät saamistodistukset</b>	<b>47 843</b>	<b>-</b>	<b>47 843</b>	<b>-</b>
Julkisesti noteeratut	47 843	-	47 843	-
Muut	-	-	-	-
<b>Yhteensä</b>	<b>1 243 468</b>	<b>1 157 705</b>	<b>1 193 645</b>	<b>1 108 383</b>

## Saamistodistukset rahoitusinstrumenttiryhmittäin

	Konserni 2005		Emoyhtiö 2005	
	Yhteensä	Joista keskuspankkirahoitukseen oikeutuvia saamistodistuksia	Yhteensä	Joista keskuspankkirahoitukseen oikeutuvia saamistodistuksia
<b>Kaupankäyntitarkoituksessa pidettävät saamistodistukset</b>	<b>6 890</b>	<b>-</b>	<b>6 890</b>	<b>-</b>
Julkisesti noteeratut	5 492	-	5 492	-
Muut	1 397	-	1 397	-
<b>Myytavissä olevat saamistodistukset</b>	<b>740 715</b>	<b>714 726</b>	<b>719 057</b>	<b>694 107</b>
Julkisesti noteeratut	740 216	714 726	718 558	694 107
Muut	499	-	499	-
<b>Eräpäivään asti pidettävät saamistodistukset</b>	<b>33 458</b>	<b>-</b>	<b>43 519</b>	<b>-</b>
Julkisesti noteeratut	33 458	-	33 458	-
Muut	-	-	10 061	-
<b>Yhteensä</b>	<b>781 062</b>	<b>714 726</b>	<b>769 465</b>	<b>694 107</b>

## 2.5 Osakkeet ja osuudet rahoitusinstrumenttiryhmittäin

	Konserni		Emoyhtiö	
	2006	2005	2006	2005
<b>Myytavissä olevat osakkeet ja osuudet</b>	<b>-</b>	<b>-</b>	<b>-</b>	<b>-</b>
Julkisesti noteeratut	-	-	-	-
Muut	-	-	-	-
<b>Myytavissä olevat</b>	<b>54 537</b>	<b>29 331</b>	<b>52 251</b>	<b>26 942</b>
Julkisesti noteeratut	51 349	25 968	49 063	23 579
Muut	3 188	3 363	3 188	3 363
<b>Osakkeet ja osuudet yhteensä</b>	<b>54 537</b>	<b>29 331</b>	<b>52 251</b>	<b>26 942</b>
joista luottolaitoksissa	24 725	24 145	24 300	23 579

<b>Osakkeet ja osuudet omistusyhteisyhteisöissä</b>	<b>2006</b>	<b>2005</b>	<b>2006</b>	<b>2005</b>
Luottolaitokset	-	-	-	-
Muut yritykset	2 227	2 955	2 097	2 293
<b>Yhteensä</b>	<b>2 227</b>	<b>2 955</b>	<b>2 097</b>	<b>2 293</b>

Omistukset on arvostettu hankintamenoon.

<b>Osakkeet ja osuudet samaan konserniin kuuluvissa yrityksissä</b>	<b>2006</b>	<b>2005</b>	<b>2006</b>	<b>2005</b>
Luottolaitokset	-	-	23 861	26 248
Muut yritykset	-	-	7 005	6 905
<b>Yhteensä</b>	<b>-</b>	<b>-</b>	<b>30 867</b>	<b>33 153</b>

Omistukset on arvostettu hankintamenoon.

## 2.6 Aineettomat hyödykkeet eriteltyinä

	<b>Konserni</b>		<b>Emoyhtiö</b>	
	<b>2006</b>	<b>2005</b>	<b>2006</b>	<b>2005</b>
Muut pitkävaikutteiset menot	2 688	2 735	1 710	1 689
<b>Yhteensä</b>	<b>2 688</b>	<b>2 735</b>	<b>1 710</b>	<b>1 689</b>

## 2.7 Kiinteistöomistus

	<b>Konserni 2006</b>		<b>Emoyhtiö 2006</b>	
	<b>Kirjanpitoarvo</b>	<b>Käypä arvo</b>	<b>Kirjanpitoarvo</b>	<b>Käypä arvo</b>
<b>Maa- ja vesialueet</b>				
Omassa käytössä	458	491	458	491
Sijoituskiinteistöt	664	914	506	707
<b>Yhteensä</b>	<b>1 123</b>	<b>1 405</b>	<b>964</b>	<b>1 198</b>

### Rakennukset

Omassa käytössä	1 062	1 138	1 062	1 138
Sijoituskiinteistöt	850	1 169	805	1 126
<b>Yhteensä</b>	<b>1 912</b>	<b>2 306</b>	<b>1 868</b>	<b>2 264</b>

### Kiinteistöyhteisöjen osakkeet ja osuudet

Omassa käytössä	23 061	24 926	23 076	24 926
Sijoituskiinteistöt	10 901	12 678	6 662	7 906
<b>Yhteensä</b>	<b>33 962</b>	<b>37 604</b>	<b>29 738</b>	<b>32 832</b>
<b>Kiinteistöomistus yhteensä</b>	<b>36 997</b>	<b>41 315</b>	<b>32 570</b>	<b>36 294</b>

	<b>Konserni 2005</b>		<b>Emoyhtiö 2005</b>	
	<b>Kirjanpitoarvo</b>	<b>Käypä arvo</b>	<b>Kirjanpitoarvo</b>	<b>Käypä arvo</b>
<b>Maa- ja vesialueet</b>				
Omassa käytössä	12 254	13 285	12 254	12 344
Sijoituskiinteistöt	13 326	14 627	13 087	13 561
<b>Yhteensä</b>	<b>25 580</b>	<b>27 911</b>	<b>25 341</b>	<b>25 905</b>

### Rakennukset

Omassa käytössä	20 273	21 982	1 085	1 094
Sijoituskiinteistöt	21 336	23 414	833	863
<b>Yhteensä</b>	<b>41 609</b>	<b>45 395</b>	<b>1 918</b>	<b>1 956</b>

### Kiinteistöyhteisöjen osakkeet ja osuudet

Omassa käytössä	14 454	15 626	24 425	27 714
Sijoituskiinteistöt	10 798	12 808	15 048	18 839
<b>Yhteensä</b>	<b>25 252</b>	<b>28 434</b>	<b>39 473</b>	<b>46 553</b>
<b>Kiinteistöomistus yhteensä</b>	<b>92 441</b>	<b>101 741</b>	<b>66 732</b>	<b>74 415</b>

## 2.8 Muut varat eriteltyinä

	<b>Konserni</b>		<b>Emoyhtiö</b>	
	<b>2006</b>	<b>2005</b>	<b>2006</b>	<b>2005</b>
Maksujenvälitysaamiset	150	43 218	150	43 218
Muut	2 004	10 751	1 935	10 577
<b>Yhteensä</b>	<b>2 155</b>	<b>53 970</b>	<b>2 085</b>	<b>53 795</b>

## 2.9 Aktiiviset siirtosaamiset ja maksetut ennakot eriteltyinä

	Konserni		Emoyhtiö	
	2006	2005	2006	2005
Korkosaamiset	31 326	22 817	37 490	27 865
Muut	4 346	4 211	4 342	3 997
<b>Yhteensä</b>	<b>35 672</b>	<b>27 028</b>	<b>41 832</b>	<b>31 863</b>

## 2.10 Saamisten maturiteettijakauma tase-erittäin

Saamiset	Konserni 2006					Yhteensä
	Alle 3 kk	3–12 kk	1–5 vuotta	5–10 vuotta	yli 10 vuotta	
Keskuspankkirahoitukseen oikeuttavat saamistodistukset	81 548	221 822	565 758	274 702	13 874	1 157 705
Saamiset luottolaitoksilta	31 843	2 000	-	-	-	33 843
Saamiset yleisöltä ja julkisyhteisöiltä	141 902	293 642	1 018 426	845 866	1 460 919	3 760 754
Saamistodistukset	18 327	21 483	22 968	22 986	-	85 763
<b>Yhteensä</b>	<b>273 620</b>	<b>538 947</b>	<b>1 607 152</b>	<b>1 143 554</b>	<b>1 474 793</b>	<b>5 038 065</b>

Saamiset	Emoyhtiö 2006					Yhteensä
	Alle 3 kk	3–12 kk	1–5 vuotta	5–10 vuotta	yli 10 vuotta	
Keskuspankkirahoitukseen oikeuttavat saamistodistukset	78 949	218 622	525 240	272 096	13 477	1 108 383
Saamiset luottolaitoksilta	109 046	67 000	-	-	-	176 046
Saamiset yleisöltä ja julkisyhteisöiltä	129 377	256 865	792 688	563 293	853 884	2 596 106
Saamistodistukset	18 178	21 242	22 966	22 877	-	85 262
<b>Yhteensä</b>	<b>335 550</b>	<b>563 728</b>	<b>1 340 893</b>	<b>858 266</b>	<b>867 361</b>	<b>3 965 797</b>

## 2.11 Kotimaan ja ulkomaan rahan määräiset omaisuuserät

Vastaavaa	Konserni 2006		Emoyhtiö 2006	
	Kotimaan raha	Ulkomaan raha	Kotimaan raha	Ulkomaan raha
Keskuspankkirahoitukseen oikeuttavat saamistodistukset	1 157 705	-	1 108 383	-
Saamiset luottolaitoksilta	19 993	13 880	162 196	13 850
Saamiset yleisöltä ja julkisyhteisöiltä	3 754 351	6 403	2 589 703	6 403
Saamistodistukset	85 763	-	85 262	-
Johdannaissopimukset	4 905	-	4 905	-
Muut varat	410 726	1 013	433 427	1 013
Siirtosaamiset ja maksetut ennakot	35 672	-	43 215	-
<b>Yhteensä</b>	<b>5 469 114</b>	<b>21 265</b>	<b>4 427 091</b>	<b>21 265</b>

Vastaavaa	Konserni 2005		Emoyhtiö 2005	
	Kotimaan raha	Ulkomaan raha	Kotimaan raha	Ulkomaan raha
Keskuspankkirahoitukseen oikeuttavat saamistodistukset	714 726	-	694 107	-
Saamiset luottolaitoksilta	9 580	14 117	242 036	14 117
Saamiset yleisöltä ja julkisyhteisöiltä	3 241 062	8 394	2 508 925	8 394
Saamistodistukset	66 336	-	65 297	-
Johdannaissopimukset	4 007	-	4 007	-
Muut varat	467 129	1 089	470 206	1 089
Siirtosaamiset ja maksetut ennakot	27 028	-	31 863	-
<b>Yhteensä</b>	<b>4 529 868</b>	<b>23 600</b>	<b>4 016 441</b>	<b>23 600</b>

## 2.12 Saamiset, joilla on huonompi etuoikeus kuin velallisen muilla veloilla

	Konserni		Emoyhtiö	
	2006	2005	2006	2005
Saamiset luottolaitoksilta	-	-	-	-
Saamiset yleisöltä ja julkisyhteisöiltä	-	-	-	-
Saamistodistukset	-	-	-	-
Osakkeet ja osuudet konserniyhtiöissä ja omistusyhteisyrityksissä	-	-	2 763	10 361
<b>Yhteensä</b>	<b>-</b>	<b>-</b>	<b>2 763</b>	<b>10 361</b>

## Saamiset samaan konsolidointiryhmään kuuluville yrityksiltä ja omistusyhteisyrityksiltä

	-	-	2 763	10 361
--	---	---	-------	--------

## 2.13 Käypään arvoon arvostetut rahoitusinstrumentit

	Konserni	Emoyhtiö	Konserni	Emoyhtiö
	2006	2006	2005	2005
Käyvät arvot	7 777	7 777	6 890	6 890
Kaupankäyntitarkoituksessa pidettävät rahoitusvarat				
Keskuspankkirahoitukseen oikeuttavat saamistodistukset	-	-	-	-
Saamistodistukset	7 777	7 777	6 890	6 890
Osakkeet ja osuudet	-	-	-	-
Myytavissä olevat rahoitusvarat	1 242 385	1 190 275	770 046	745 998
Keskuspankkirahoitukseen oikeuttavat saamistodistukset	1 157 705	1 108 383	714 726	694 107
Saamistodistukset	30 143	29 642	25 989	24 950
Osakkeet ja osuudet	54 537	52 251	29 331	26 942
Yhteensä	1 250 162	1 198 053	776 936	752 888

Rahoitusvelkoja ei ole arvostettu käypään arvoon

	Konserni	Emoyhtiö	Konserni	Emoyhtiö
	2006	2006	2005	2005
Käypään arvoon arvostettujen varojen arvonmuutokset	-	-	-	-
Myytavissä olevat rahoitusvarat	-10 194	-10 998	10 458	8 878
Käyvän arvon lisäykset	1 682	483	11 259	9 649
Käyvän arvon vähennykset	-11 876	-11 482	-801	-771

## Olenaiset rahoitusvarat, jotka on käyvän arvon sijaan arvostettu hankintamenoon

Tilinpäätöksessä on arvostettu hankintamenoon osakkeet ja osuudet toiminnalle välttämättömissä yrityksissä. Tarkempi kuvaus liitteissä 5.2 ja 5.3. Toiminnalle välttämättömät osakkeet ja osuudet on tarkoitettu pidettäväksi toistaiseksi. Näistä varoista ei ole saatavilla julkisesti noteerattua markkina-arvoa. Omistusten kirjanpitoarvot ovat liitteissä 5.2 ja 5.3.

## 2.14 Aineellisiin ja aineettomiin hyödykkeisiin kuuluvat lisäykset ja vähennykset

	Konserni		Emoyhtiö	
	2006	2005	2006	2005
<b>Aineettomat hyödykkeet</b>				
Hankintameno tilikauden alussa	10 319	9 866	8 731	8 281
+ tilikauden lisäys	1 026	453	822	451
- tilikauden vähennys	-	-	-	-
+/- siirrot erien välillä	-	-	-	-
- tilikauden suunnitelman mukaiset poistot	-1 075	-1 318	-801	-1 052
+/- tilikaudenarvon alentumiset ja niiden palautukset	-	-	-	-
+/- vähennyksiin ja siirtoihin kohdistuvat kertyneet poistot ja arvonalentumiset tilikauden alussa	1	-	-	-
- kertyneet poistot tilikauden alussa	-7 583	-6 265	-7 042	-5 990
- kertyneet arvonalentumiset tilikauden alussa	-	-	-	-
+ kertyneet arvonorotukset tilikauden alussa	-	-	-	-
+/- tilikauden arvonorotukset ja niiden peruutukset	-	-	-	-
Kirjanpitoarvo tilikauden lopussa	2 688	2 735	1 710	1 689

	Konserni		Emoyhtiö	
	2006	2005	2006	2005
<b>Omassa käytössä oleva kiinteistöomaisuus: Maa-alueet, rakennukset sekä kiinteistöyhteisöjen osakkeet ja osuudet</b>				
Hankintameno tilikauden alussa	46 078	47 430	31 145	31 354
+ tilikauden lisäys	1 885	-	1 885	-
- tilikauden vähennys	-3 231	-208	-3 216	-208
+/- siirrot erien välillä	-14 932	-1 145	-	-
- tilikauden suunnitelman mukaiset poistot	-475	-578	-53	-57
+/- tilikaudenarvon alentumiset ja niiden palautukset	-	-	-	-
+/- vähennyksiin ja siirtoihin kohdistuvat kertyneet poistot ja arvonalentumiset tilikauden alussa	6 138	-	-	-
- kertyneet poistot tilikauden alussa	-7 392	-6 814	-1 676	-1 619
- kertyneet arvonalentumiset tilikauden alussa	-5 480	-5 480	-5 480	-5 480
+ kertyneet arvonorotukset tilikauden alussa	13 776	13 776	13 776	13 776
+/- tilikauden arvonorotukset ja niiden peruutukset	-11 784	-	-11 784	-
Kirjanpitoarvo tilikauden lopussa	24 582	46 981	24 597	37 764



	Konserni		Emoyhtiö	
	2006	2005	2006	2005
<b>Sijoituskiinteistöt: Maa-alueet, rakennukset sekä kiinteistöyhteisöjen osakkeet ja osuudet</b>				
Hankintameno tilikauden alussa	44 354	44 882	22 666	22 619
+ tilikauden lisäys	27	-	22	-
- tilikauden vähennys	-10 732	-2 067	-8 407	-2
+/- siirrot erien välillä	-14 903	1 539	-	48
- tilikauden suunnitelman mukaiset poistot	-499	-619	-46	-46
+/- tilikaudenarvon alentumiset ja niiden palautukset	-	-	-	-
+/- vähennyksiin ja siirtoihin kohdistuvat kertyneet poistot ja arvonalentumiset tilikauden alussa	5 624	-	-	-
- kertyneet poistot tilikauden alussa	-6 230	-5 611	-1 035	-989
- kertyneet arvonalentumiset tilikauden alussa	-5 226	-5 226	-5 226	-5 226
+ kertyneet arvonorotukset tilikauden alussa	12 563	12 563	12 563	12 563
+/- tilikauden arvonorotukset ja niiden peruutukset	-12 563	-	-12 563	-
<b>Kirjanpitoarvo tilikauden lopussa</b>	<b>12 415</b>	<b>45 461</b>	<b>7 973</b>	<b>28 967</b>

	Konserni		Emoyhtiö	
	2006	2005	2006	2005
<b>Koneet ja kalusto sekä muut aineelliset hyödykkeet</b>				
Hankintameno tilikauden alussa	42 348	42 924	41 472	40 953
+ tilikauden lisäys	3 999	622	3 701	577
- tilikauden vähennys	-4 182	-87	-4 175	-59
+/- siirrot erien välillä	-	-1 111	-	-
- tilikauden suunnitelman mukaiset poistot	-1 855	-2 105	-1 741	-2 053
+/- tilikaudenarvon alentumiset ja niiden palautukset	-	-	-	-
+/- vähennyksiin ja siirtoihin kohdistuvat kertyneet poistot ja arvonalentumiset tilikauden alussa	4 144	821	4 144	37
- kertyneet poistot tilikauden alussa	-39 227	-37 943	-38 445	-36 429
- kertyneet arvonalentumiset tilikauden alussa	-	-	-	-
+ kertyneet arvonorotukset tilikauden alussa	-	-	-	-
+/- tilikauden arvonorotukset ja niiden peruutukset	-	-	-	-
<b>Kirjanpitoarvo tilikauden lopussa</b>	<b>5 228</b>	<b>3 121</b>	<b>4 956</b>	<b>3 026</b>

## 2.15 Velat luottolaitoksille

	Konserni		Emoyhtiö	
	2006	2005	2006	2005
Keskuspankit	-	-	-	-
Luottolaitokset	885 725	850 991	889 488	863 106
Vaadittaessa maksettavat	116 374	128 392	120 137	140 538
Muut	769 351	722 599	769 350	722 568
<b>Yhteensä</b>	<b>885 725</b>	<b>850 991</b>	<b>889 488</b>	<b>863 106</b>

## 2.16 Velat yleisölle ja julkisyhteisöille

	Konserni		Emoyhtiö	
	2006	2005	2006	2005
Talletukset	2 552 786	2 308 567	2 558 470	2 317 356
Vaadittaessa maksettavat	1 660 156	1 697 661	1 665 839	1 706 449
Muut	892 631	610 906	892 631	610 906
Muut velat	124 462	30 166	124 462	30 166
Vaadittaessa maksettavat	115 845	20 141	115 845	20 141
Muut	8 617	10 025	8 617	10 025
<b>Yhteensä</b>	<b>2 677 249</b>	<b>2 338 733</b>	<b>2 682 932</b>	<b>2 347 522</b>

## 2.17 Yleiseen liikkeeseen lasketut velkakirjat

	Konserni 2006		Emoyhtiö 2006	
	Kirjanpitoarvo	Nimellisarvo	Kirjanpitoarvo	Nimellisarvo
Sijoitustodistukset	192 886	195 900	192 886	195 900
Joukkovelkakirjalainat	1 128 371	1 129 918	130 791	132 725
Muut	-	-	-	-
<b>Yhteensä</b>	<b>1 321 257</b>	<b>1 325 818</b>	<b>323 677</b>	<b>328 625</b>

	Konserni 2005		Emoyhtiö 2005	
	Kirjanpitoarvo	Nimellisarvo	Kirjanpitoarvo	Nimellisarvo
Sijoitustodistukset	184 961	186 690	184 961	186 690
Joukkovelkakirjalainat	601 360	604 795	102 695	104 795
Muut	-	-	-	-
<b>Yhteensä</b>	<b>786 321</b>	<b>791 485</b>	<b>287 656</b>	<b>291 485</b>

## 2.18 Johdannaisopimukset

### Kohde-etuuksien nimellisarvot ja johdannaisopimusten käyvät arvot

	Konserni 2006		Emoyhtiö 2006	
	Nimellisarvot	Käyvät arvot	Nimellisarvot	Käyvät arvot
<b>Suojaavat johdannaisopimukset</b>	<b>6 672 546</b>	<b>367</b>	<b>7 859 396</b>	<b>12 799</b>
Korkojohdannaiset	6 534 250	-11 633	7 721 100	798
Terminisopimukset	1 265 000	-2 429	1 280 000	-2 418
Koronvaihtosopimukset	1 976 350	-6 981	3 148 200	5 439
Optiot	3 292 900	-2 224	3 292 900	-2 224
Ostetut	1 856 900	3 632	1 856 900	3 632
Asetetut	1 436 000	-5 856	1 436 000	-5 856
Valuuttajohdannaiset	35 794	-328	35 794	-328
Terminisopimukset	35 794	-328	35 794	-328
Osakejohdannaiset	102 502	12 329	102 502	12 329
Optiosopimukset	102 502	12 329	102 502	12 329
Ostetut	102 502	12 329	102 502	12 329
Asetetut	-	-	-	-
Muut johdannaiset	-	-	-	-
	<b>Nimellisarvot</b>	<b>Käyvät arvot</b>	<b>Nimellisarvot</b>	<b>Käyvät arvot</b>
<b>Muut johdannaisopimukset</b>	<b>2 497 752</b>	<b>-4 662</b>	<b>2 497 752</b>	<b>-4 662</b>
Korkojohdannaiset	2 395 250	7 667	2 395 250	7 667
Terminisopimukset	65 000	745	65 000	745
Koronvaihtosopimukset	757 350	5 299	757 350	5 299
Optiot	1 572 900	1 623	1 572 900	1 623
Ostetut	696 000	2 046	696 000	2 046
Asetetut	876 900	-423	876 900	-423
Valuuttajohdannaiset	-	-	-	-
Terminisopimukset	-	-	-	-
Osakejohdannaiset	102 502	-12 329	102 502	-12 329
Optiosopimukset	102 502	-12 329	102 502	-12 329
Ostetut	-	-	-	-
Asetetut	102 502	-12 329	102 502	-12 329
Muut johdannaiset	-	-	-	-

Johdannaissopimukset	Konserni 2005		Emoyhtiö 2005	
	Nimellisarvot	Käyvät arvot	Nimellisarvot	Käyvät arvot
<b>Kohde-etuuksien nimellisarvot ja johdannaissopimusten käyvät arvot</b>				
<b>Suojaavat johdannaissopimukset</b>	4 123 113	15 112	4 766 963	21 311
Korkojohdannaiset	4 007 804	6 345	4 651 654	12 544
Termiinisopimukset	1 394 000	-1 772	1 470 000	-1 691
Koronvaihtosopimukset	458 404	7 904	1 026 254	14 022
Optiot	2 155 400	213	2 155 400	213
Ostetut	1 089 400	4 849	1 089 400	4 849
Asetetut	1 066 000	-4 637	1 066 000	-4 637
Valuuttajohdannaiset	26 793	97	26 793	97
Termiinisopimukset	26 793	97	26 793	97
Osakejohdannaiset	88 516	8 670	88 516	8 670
Optiosopimukset	88 516	8 670	88 516	8 670
Ostetut	88 516	8 670	88 516	8 670
Asetetut	-	-	-	-
Muut johdannaiset	-	-	-	-
<b>Muut johdannaissopimukset</b>	614 616	-7 286	614 616	-7 286
Korkojohdannaiset	526 100	1 384	526 100	1 384
Termiinisopimukset	244 000	1 123	244 000	1 123
Koronvaihtosopimukset	6 700	-224	6 700	-224
Optiot	275 400	486	275 400	486
Ostetut	126 000	2 340	126 000	2 340
Asetetut	149 400	-1 854	149 400	-1 854
Valuuttajohdannaiset	-	-	-	-
Termiinisopimukset	-	-	-	-
Osakejohdannaiset	88 516	-8 670	88 516	-8 670
Optiosopimukset	88 516	-8 670	88 516	-8 670
Ostetut	-	-	-	-
Asetetut	88 516	-8 670	88 516	-8 670
Muut johdannaiset	-	-	-	-
<b>Johdannaissopimusten maturiteetit eriteltyinä</b>				
		Konserni 2006 Nimellisarvot		
	Alle 1 vuosi	1-5 vuotta	yli 5 vuotta	Yhteensä
<b>Suojaavat johdannaissopimukset</b>	1 623 780	3 350 366	1 698 400	6 672 546
Korkojohdannaiset	1 565 000	3 294 800	1 674 450	6 534 250
Termiinisopimukset	1 265 000	-	-	1 265 000
Koronvaihtosopimukset	300 000	1 422 700	253 650	1 976 350
Optiot	-	1 872 100	1 420 800	3 292 900
Ostetut	-	1 017 100	839 800	1 856 900
Asetetut	-	855 000	581 000	1 436 000
Valuuttajohdannaiset	35 794	-	-	35 794
Termiinisopimukset	35 794	-	-	35 794
Osakejohdannaiset	22 986	55 566	23 950	102 502
Optiosopimukset	22 986	55 566	23 950	102 502
Ostetut	22 986	55 566	23 950	102 502
Asetetut	-	-	-	-
Muut johdannaiset	-	-	-	-
<b>Muut johdannaissopimukset</b>	82 986	1 495 366	919 400	2 497 752
Korkojohdannaiset	60 000	1 439 800	895 450	2 395 250
Termiinisopimukset	60 000	5 000	-	65 000
Koronvaihtosopimukset	-	562 700	194 650	757 350
Optiot	-	872 100	700 800	1 572 900
Ostetut	-	355 000	341 000	696 000
Asetetut	-	517 100	359 800	876 900
Valuuttajohdannaiset	-	-	-	-
Termiinisopimukset	-	-	-	-
Osakejohdannaiset	22 986	55 566	23 950	102 502
Optiosopimukset	22 986	55 566	23 950	102 502
Ostetut	-	-	-	-
Asetetut	22 986	55 566	23 950	102 502
Muut johdannaiset	-	-	-	-

Johdannaissopimusten maturiteetit eriteltyinä

	Emoyhtiö 2006			Yhteensä
	Nimellisarvot			
	Alle 1 vuosi	1–5 vuotta	yli 5 vuotta	
<b>Suojaavat johdannaissopimukset</b>	1 653 330	3 985 966	2 220 100	7 859 396
Korkojohdannaiset	1 594 550	3 930 400	2 196 150	7 721 100
Termiinisopimukset	1 280 000	-	-	1 280 000
Koronvaihtosopimukset	314 550	2 058 300	775 350	3 148 200
Optiot	-	1 872 100	1 420 800	3 292 900
Ostetut	-	1 017 100	839 800	1 856 900
Asetetut	-	855 000	581 000	1 436 000
Valuuttajohdannaiset	35 794	-	-	35 794
Termiinisopimukset	35 794	-	-	35 794
Osakejohdannaiset	22 986	55 566	23 950	102 502
Optiosopimukset	22 986	55 566	23 950	102 502
Ostetut	22 986	55 566	23 950	102 502
Asetetut	-	-	-	-
Muut johdannaiset	-	-	-	-
<b>Muut johdannaissopimukset</b>	82 986	1 495 366	919 400	2 497 752
Korkojohdannaiset	60 000	1 439 800	895 450	2 395 250
Termiinisopimukset	60 000	5 000	-	65 000
Koronvaihtosopimukset	-	562 700	194 650	757 350
Optiot	-	872 100	700 800	1 572 900
Ostetut	-	355 000	341 000	696 000
Asetetut	-	517 100	359 800	876 900
Valuuttajohdannaiset	-	-	-	-
Termiinisopimukset	-	-	-	-
Osakejohdannaiset	22 986	55 566	23 950	102 502
Optiosopimukset	22 986	55 566	23 950	102 502
Ostetut	-	-	-	-
Asetetut	22 986	55 566	23 950	102 502
Muut johdannaiset	-	-	-	-

Johdannaissopimusten maturiteetit eriteltyinä

	Konserniyhtiöiden väliset 2006			Yhteensä
	Nimellisarvot			
	Alle 1 vuosi	1–5 vuotta	yli 5 vuotta	
<b>Suojaavat johdannaissopimukset</b>	29 550	635 600	521 700	1 186 850
Korkojohdannaiset	29 550	635 600	521 700	1 186 850
Termiinisopimukset	15 000	-	-	15 000
Koronvaihtosopimukset	14 550	635 600	521 700	1 171 850
Optiot	-	-	-	-
Ostetut	-	-	-	-
Asetetut	-	-	-	-
Valuuttajohdannaiset	-	-	-	-
Termiinisopimukset	-	-	-	-
Osakejohdannaiset	-	-	-	-
Optiosopimukset	-	-	-	-
Ostetut	-	-	-	-
Asetetut	-	-	-	-
Muut johdannaiset	-	-	-	-
<b>Muut johdannaissopimukset</b>	-	-	-	-
Korkojohdannaiset	-	-	-	-
Termiinisopimukset	-	-	-	-
Koronvaihtosopimukset	-	-	-	-
Optiot	-	-	-	-
Ostetut	-	-	-	-
Asetetut	-	-	-	-
Valuuttajohdannaiset	-	-	-	-
Termiinisopimukset	-	-	-	-
Osakejohdannaiset	-	-	-	-
Optiosopimukset	-	-	-	-
Ostetut	-	-	-	-
Asetetut	-	-	-	-
Muut johdannaiset	-	-	-	-

## 2.19 Muut velat eriteltyinä

	Konserni		Emoyhtiö	
	2006	2005	2006	2005
Maksujenvälitysvelat	68 534	104 377	68 256	104 235
Pakolliset varaukset	826	1 817	786	1 817
Muut	13 804	2 476	11 828	1 353
<b>Yhteensä</b>	<b>83 165</b>	<b>108 670</b>	<b>80 870</b>	<b>107 404</b>

## 2.20 Siirtovelat ja saadut ennakot eriteltyinä

	Konserni		Emoyhtiö	
	2006	2005	2006	2005
Maksujenvälitysvelat	18 230	9 766	13 503	8 313
Muut	23 413	14 508	20 033	12 595
<b>Yhteensä</b>	<b>41 642</b>	<b>24 274</b>	<b>33 536</b>	<b>20 907</b>

## 2.21 Velat, joilla on huonompi etuoikeus kuin muilla veloilla 31.12.2006

	Velan määrä	Nimellisarvo	Omaan	Ikuiset lainat
			pääomaan laskettava määrä	
Mikään yksittäinen debentuurilaina ei ylitä 10 %:a kaikista veloista, joilla on huonompi etuoikeus kuin muilla veloilla.				
Muut kuin yllä mainitut velat, joilla on huonompi etuoikeus kuin muilla veloilla, yhteensä				
Emoyhtiö yhteensä	174 945	176 036	110 156	-
Aktia Hypoteekkipankki Oyj yhteensä	18 807	18 807	17 480	-
<b>Konserni yhteensä</b>	<b>193 752</b>	<b>194 844</b>	<b>122 623</b>	<b>-</b>

Kaikki velat ovat euromääräisiä. Velat lasketaan vakavaraisuuslaskennassa luottolaitoksen alempiin toissijaisiin omiin varoihin ottaen huomioon, että nämä varat voivat olla enintään 50 % ensisijaisista omista varoista. Samaan konserniin kuuluville yritykselle tai omistusyhteisy yrityksille annettuja lainoja ei ole.

### Ennenaikaisen takaisinmaksun ehdot

Aktia tai sen konserni ei saa lunastaa debenttuureja ennen laina-ajan päättymistä ilman Rahoitustarkastuksen lupaa. Velkojilla ei ole oikeutta vaatia ennenaikaista takaisinmaksua.

## 2.22 Pääomasijoitukset ja -lainat

	Konserni		Emoyhtiö	
	2006	2005	2006	2005
Konsernin sisäiset pääomasijoitukset ja pääomalainat ilmenevät liitteestä 7.3	-	-	-	-

## 2.23 Pakollisiin varauksiin merkityt erät eriteltyinä

	Konserni 2006				
	Kirjanpitoarvo tilikauden alussa	Lisäys	Vähennys	Palautus	Kirjanpitoarvo tilikauden lopussa
Henkilöstökulut	1 817	-	612	418	786
Muut	-	40	-	-	40
<b>Yhteensä</b>	<b>1 817</b>	<b>40</b>	<b>612</b>	<b>418</b>	<b>826</b>
	<b>Emoyhtiö 2006</b>				
Henkilöstökulut	1 817	-	612	418	786
Muut	-	-	-	-	-
<b>Yhteensä</b>	<b>1 817</b>	<b>-</b>	<b>612</b>	<b>418</b>	<b>786</b>

## 2.24 Velkojen maturiteettijakauma tase-erittäin

Vastattavaa	Konserni 2006					Yhteensä
	Alle 3 kk	3–12 kk	1–5 vuotta	5–10 vuotta	Yli 10 vuotta	
Velat luottolaitoksille ja keskuspankeille	749 235	96 190	15 800	24 500	-	885 725
Velat yleisölle ja julkisyhteisöille	2 309 337	344 915	14 379	8 617	-	2 677 249
Yleiseen liikkeeseen lasketut velkakirjat	101 005	104 475	311 702	804 075	-	1 321 257
Velat, joilla on huonompi etuoikeus kuin muilla veloilla	-	21 304	162 449	10 000	-	193 752
<b>Yhteensä</b>	<b>3 159 578</b>	<b>566 884</b>	<b>504 330</b>	<b>847 192</b>	<b>-</b>	<b>5 077 983</b>

Vastattavaa	Emoyhtiö 2006					Yhteensä
	Alle 3 kk	3–12 kk	1–5 vuotta	5–10 vuotta	Yli 10 vuotta	
Velat luottolaitoksille ja keskuspankeille	752 998	96 190	15 800	24 500	-	889 488
Velat yleisölle ja julkisyhteisöille	2 315 020	344 915	14 379	8 617	-	2 682 932
Yleiseen liikkeeseen lasketut velkakirjat	101 005	104 475	62 797	55 400	-	323 677
Velat, joilla on huonompi etuoikeus kuin muilla veloilla	-	21 304	153 641	-	-	174 945
<b>Yhteensä</b>	<b>3 169 023</b>	<b>566 884</b>	<b>246 617</b>	<b>88 517</b>	<b>-</b>	<b>4 071 042</b>

Vaadittaessa maksettavat saamiset yleisöltä ja julkisyhteisöiltä:

Muut kuin määräaikaaiset talletukset ja luotolliset tilit on ilmoitettu luokassa alle 3 kk.

## 2.25 Velkaerät kotimaan ja ulkomaan rahana

Vastattavaa	Konserni 2006		Emoyhtiö 2006	
	Kotimaan raha	Ulkomaan raha	Kotimaan raha	Ulkomaan raha
Velat luottolaitoksille ja keskuspankeille	883 272	2 453	887 034	2 453
Velat yleisölle ja julkisyhteisöille	2 664 479	12 770	2 670 162	12 770
Yleiseen liikkeeseen lasketut velkakirjat	1 321 257	-	323 677	-
Johdannaisopimukset	2 976	-	2 976	-
Muut velat	105 898	-	80 319	-
Siirtovelat ja saadut ennakot	41 642	0	33 536	0
Velat, joilla on huonompi etuoikeus kuin muilla veloilla	190 752	-	174 945	-
<b>Yhteensä</b>	<b>5 213 277</b>	<b>15 223</b>	<b>4 172 649</b>	<b>15 223</b>

Vastattavaa	Konserni 2005		Emoyhtiö 2005	
	Kotimaan raha	Ulkomaan raha	Kotimaan raha	Ulkomaan raha
Velat luottolaitoksille ja keskuspankeille	848 367	2 625	860 482	2 625
Velat yleisölle ja julkisyhteisöille	2 316 232	22 501	2 325 020	22 501
Yleiseen liikkeeseen lasketut velkakirjat	786 321	-	287 656	-
Johdannaisopimukset	4 013	-	4 013	-
Muut velat	136 413	-	107 404	-
Siirtovelat ja saadut ennakot	24 274	-	20 907	-
Velat, joilla on huonompi etuoikeus kuin muilla veloilla	163 250	-	151 507	-
<b>Yhteensä</b>	<b>4 278 870</b>	<b>25 126</b>	<b>3 756 990</b>	<b>25 126</b>

## 2.26 Oman pääoman lisäykset ja vähennykset tilikauden 2006 aikana

Konserni	Tilikauden alussa	Lisäys	Vähennys	Tilikauden lopussa
Omat varat				
Osakepääoma	70 596			70 596
Ylikurssirahasto	1 893			1 893
Vararahasto	8 079			8 079
Käyvän arvon rahasto	-	7 735	8 615	-880 <sup>1)</sup>
Muut sidotut rahastot	-			-
Vapaat rahastot	-			-
Käyvän arvon rahasto	7 735		7 735	- <sup>1)</sup>
Aikaisempien tilikausien voitto tai tappio	117 817	37 014	24 709	130 123 <sup>2)</sup>
Tilikauden voitto tai tappio	37 014	42 254	37 014	42 254
Vähemmistöosuudet pääomasta	6 338	3 476		9 814
<b>Oma pääoma yhteensä</b>	<b>249 473</b>	<b>90 480</b>	<b>78 073</b>	<b>261 880</b>

Emoyhtiö	Tilikauden alussa	Lisäys	Vähennys	Tilikauden lopussa
Omat varat				
Osakepääoma	70 596			70 596
Ylikurssirahasto	1 893			1 893
Vararahasto	8 067			8 067
Käyvän arvon rahasto	-	6 570	8 139	-1 569 <sup>1)</sup>
Muut sidotut rahastot	-			-
Vapaat rahastot	-			-
Käyvän arvon rahasto	6 570		6 570	- <sup>1)</sup>
Aikaisempien tilikausien voitto tai tappio	65 341	21 910	24 709	62 542 <sup>2)</sup>
Tilikauden voitto tai tappio	21 910	22 014	21 910	22 014
Oma pääoma yhteensä	174 377	50 494	61 328	163 544

<sup>1)</sup> Uuden osakeyhtiölain (21.7.2006/624) mukaan käyvän arvon rahasto kirjataan sitoutuneeseen omaan pääomaan.

<sup>2)</sup> Vähennys liittyy yhteensä 0,70 euron osingonjakoon osaketta kohti, yhteensä 24 708 635,00 euroa

#### Muutokset käyvän arvon rahastossa eriteltyinä

	Konserni		Emoyhtiö	
	2006	2005	2006	2005
Käyvän arvon rahasto 1.1.	7 735	-	6 570	-
Käypään arvoon arvostetut tase-erät 1.1.2005	-	6 551	-	5 914
Käyvän arvon lisäykset	3 566	3 439	3 255	2 465
Käyvän arvon vähennykset	-14 485	-801	-14 091	-771
Käyvän arvon rahastosta tuloslaskelmaan siirretyt	375	1 270	940	1 270
Laskennallisen verovelan osuuden muutos	1 929	-2 723	1 757	-2 308
Käyvän arvon rahasto 31.12.	-880	7 735	-1 569	6 570

#### 2.27 Vapaaseen omaan pääomaan kuuluvat voitonjakokelpoiset varat

	Konserni		Emoyhtiö	
	2006	2005	2006	2005
Edellisten tilikausien voitto	130 123	117 817	62 542	65 341
Tilikauden voitto	42 254	37 014	22 014	21 910
Muut vapaat rahastot	-	-	-	-
Jakokelvottomat erät	-75 706	-63 318	-	-
Osuus kertyneestä poistoerosta ja vapaaehtoisista varauksista, joka on kirjattu konsernin omaan pääomaan	-75 706	-63 318	-	-
Muut erät	-	-	-	-
Voitonjakokelpoiset varat yhteensä	96 670	91 513	84 557	87 251

#### 2.28 Laskennalliset verovelat ja saamiset

Laskennalliset verovelat on käyvän arvon rahaston osalta merkitty taseeseen.

Muilta osin emoyhtiön tilinpäätöksessä laskennallisia verovelkoja tai -saamisia ei ole merkitty taseeseen.

#### Konsernin taseeseen merkityt laskennalliset verovelat 31.12.

	Konserni	
	2006	2005
Emoyhtiön ja Aktia Hypoteekkipankin luottotappiovaraus	26 599	22 247
Tytäryhtiöiden poistoerot	-	-
Arvonkorotuksen aiheuttamat laskennalliset verovelat ja jaksotuserot	-3 562	2 901
Arvonkorotuksen aiheuttama käyvän arvon rahastoon liittyvä laskennallinen vero	-304	2 595
	22 734	27 743

	Konserni	
	2006	2005
Verosaaminen, jota ei ole otettu huomioon poistoja koskevien jaksotuserojen vuoksi	1 210	1 512

## 2.29 Tiedot osakeanneista ja optio-oikeuksien ja vaihtovelkakirjalainojen liikkeeseenlaskuista

Aktia Säästöpankki Oyj:n ylimääräinen yhtiökokous 21.12.2006 päätti pankin osakkaille suunnatusta kuponkiannista, jossa 20 osaketta tai merkintäoikeutta oikeuttavat yhden uuden osakkeen merkintään 9,00 euron hintaan 6.–23.2.2007. Osakkeiden lukumäärä on korkeintaan 1 764 902 uutta osaketta.

Oikeus osallistua antiin on kaikilla täsmäytyspäivänä 28.12.2006 pankin osakasluetteloon merkityillä osakkeenomistajilla. Osakkailla on merkintätietuoikeus samassa suhteessa kuin he ennestään omistavat Aktia Säästöpankki Oyj:n osakkeita.

Uudet osakkeet oikeuttavat osinkoon ja muihin osakkeenomistajien oikeuksiin (ml. äänioikeus yhtiökokouksessa) siitä lähtien, kun uudet osakkeet merkitään kaupparekisteriin. Siten uudet osakkeet oikeuttavat esimerkiksi osinkoon, josta päätetään rekisteröinnin jälkeen pidettävässä yhtiökokouksessa.

Ylimääräinen yhtiökokous hyväksyi myös 3 000 000 uuden Aktia Säästöpankki Oyj:n osakkeen suunnatun apportiannin Eläkevakuutusyhtiö Veritakselle. Anti toteutettiin 17.2.2007.

Aktia Säästöpankki Oyj:n hallitus sai ylimääräiseltä yhtiökokoukselta valtuutuksen järjestää yhden tai useampia yhteensä korkeintaan yhden miljoonan osakkeen osakeanteja. Valtuutus on voimassa yhtiökokouspäivästä alkaen 21.12.2011 saakka.

Aktia Säästöpankki Oyj:llä on vain yksi osakesarja, ja jokainen osake oikeuttaa yhteen ääneen.

## 2.30 Osakkeiden omistus 31.12.2006

	Osakkeiden määrä	Osuus osakkeista ja äänistä, %
Äänivallaltaan 15 suurinta osakkeenomistajaa		
Sparbanksstiftelsen i Helsingfors	7 200 000	20,4
Elinkorkolaitos Hereditas	3 811 550	10,8
Sparbanksstiftelsen Esbo-Grankulla	2 234 843	6,3
Oy Hammarén & Co Ab	1 800 000	5,1
Sparbanksstiftelsen i Vanda	1 538 000	4,4
Svenska litteratursällskapet i Finland rf	1 500 000	4,2
Veritas-ryhmä	1 425 500	4,0
Eläkevakuutusosakeyhtiö Veritas	1 085 000	3,1
Veritas keskinäinen vahinkovakuutusyhtiö	340 500	1,0
Säästöpankkisäätiö Porvoo	1 241 000	3,5
Åbo Akademin säätiö	1 240 000	3,5
Vaasan Aktiasäätiö	966 215	2,7
Sparbanksstiftelsen i Kyrkslätt	834 790	2,4
Sparbanksstiftelsen i Karis-Pojo	749 858	2,1
Sparbanksstiftelsen i Ingå	615 463	1,7
Föreningen Konstsamfundet rf	583 100	1,7
Ab Kelonia Oy	580 900	1,6

Osakkeenomistajat sektoreittain	Omistajia		Osakkeita	
	kpl	%	kpl	%
Yritykset	34	5,45	6 939 455	19,7
Rahoitus- ja vakuutusyritykset	39	6,25	2 265 693	6,4
Julkisyhteisöt	2	0,32	1 135 000	3,2
Voittoa tavoittelemattomat yhteisöt	54	8,65	23 840 461	67,5
Kotitaloudet	494	79,17	717 441	2,0
Ulkomaiset omistajat	1	0,16	400 000	1,1
Yhteensä	624	100,00	35 298 050	100,00
hallintarekisteröity	1		10 500	

Osakekannan jakautuminen	Omistajia		Osakkeita	
	kpl	%	kpl	%
1-100	199	31,89	11 725	0,03
101 - 1 000	228	36,54	118 712	0,34
1 001 - 10 000	96	15,38	359 942	1,02
10 001 - 100 000	58	9,29	2 147 624	6,08
100 001 -	43	6,89	32 660 047	92,53
Yhteensä	624	100,00	35 298 050	100,00



## Vakuuksia ja vastuusitoumuksia koskevat liitetiedot

### 3.1 Omasta ja muiden puolesta vakuudeksi annettu omaisuus

Omasta velasta 31.12.2006	Vakuuslaji	Velan nimellisarvo	Vakuuden arvo
Velat luottolaitoksille	Saamistodistukset	66 280	65 982
Omasta velasta 31.12.2005			
Velat luottolaitoksille	Saamistodistukset	95 000	95 402
Pankin samaan konserniin kuuluvan yrityksen velan vakuudeksi antamat vakuudet			
Per 31.12.2006	-	-	-
Per 31.12.2005	-	-	-

#### Muiden velasta:

Pankki ei ole asettanut vakuuksia muiden velasta.

### 3.2 Eläkevastuut

Henkilöstön eläketurva on järjestetty eläkevakuutusyhtiö Veritaksen kautta, eikä katteettomia eläkesitoumuksia ole.

### 3.3 Taseen ulkopuoliset sitoumukset eriteltyinä

	Konserni		Emoyhtiö	
	2006	2005	2006	2005
Takaukset	47 355	43 206	47 355	43 206
Muut kolmannen hyväksi annetut sitoumukset	28 526	25 827	28 526	25 827
Käyttämättömät luottojärjestelyt	361 004	269 345	470 498	294 303
Tytäryhtiöiden puolesta annetut	-	-	122 000	32 000
Osakkuusyhtiöiden puolesta annetut	-	-	-	-
Muut peruuttamattomat sitoumukset	77 806	41 134	102 807	54 951
Tytäryhtiöiden puolesta annetut	-	-	25 001	13 817
<b>Yhteensä</b>	<b>514 691</b>	<b>379 512</b>	<b>649 186</b>	<b>418 287</b>

### 3.4 Omaisuuden myymisestä asiakkaan lukuun syntyvien myyntisaamisten ja omaisuuden ostamisesta asiakkaan lukuun syntyvien ostovelkojen yhteenlasketut määrät

	Konserni		Emoyhtiö	
	2006	2005	2006	2005
	58	254	58	254

## Henkilöstöä sekä toimi- ja valvontaelinten jäseniä koskevat liitetiedot

### 4.1 Henkilöstön määrä 31.12.

	Konserni		Emoyhtiö	
	2006	2005	2006	2005
Kokopäiväiset	749	655	647	621
Osa-aikaiset	88	89	85	87
Määräaikaiset	80	70	68	59
<b>Yhteensä</b>	<b>917</b>	<b>814</b>	<b>800</b>	<b>767</b>

### 4.2 Hallinto- ja valvontaelinten jäsenille ja varajäsenille maksetut palkat ja palkkiot sekä tehdyt eläkesitoumukset

	Konserni		Emoyhtiö	
	2006	2005	2006	2005
Hallintoneuvoston jäsenet ja varajäsenet	172	157	172	157
Hallituksen jäsenet ja varajäsenet sekä toimitusjohtaja ja hänen varamiehensä	1 659	1 309	727	880
<b>Yhteensä</b>	<b>1 831</b>	<b>1 465</b>	<b>899</b>	<b>1 036</b>

Näille henkilöille on maksettu yhtiön tulokseen sidottuja palkkioita tai provisioita 188 925,57 euroa.

Aktia Säästöpankki on vuoden aikana maksanut täydentäviä eläkevakuutuksia seuraavasti:

Toimitusjohtaja ja tämän varamies	214 265,25 euroa
Hallituksen jäsenet	18 215,47 euroa
Hallintoneuvoston jäsenet	34 327,78 euroa

#### 4.3 Hallinto- ja valvontaelinten jäsenille myönnetyt luotot ja takaukset

	Konserni		Emoyhtiö	
	2006 Luotot	2005 Takaukset	2006 Luotot	2005 Takaukset
Hallintoneuvoston jäsenet ja varajäsenet	1 399	1 663	1 399	1 663
Hallituksen jäsenet ja varajäsenet sekä toimitusjohtaja ja hänen varamiehensä	761	569	509	391
Tilintarkastajat ja varatilintarkastajat	-	-	-	-
<b>Yhteensä</b>	<b>2 160</b>	<b>2 232</b>	<b>1 908</b>	<b>2 054</b>

Lainankorot on pääasiassa sidottu julkisesti noteerattuihin viitekorkoihin tai Aktia Primeen ja ne ylittävät, muutamia aikaisempaa alkuperää olevia lainoja lukuun ottamatta, niin peruskoron kuin verotettavan tulon korkokannan muodostavan rajan. Lainoja lyhennetään säännöllisesti sovittujen lyhennyssuunnitelmien mukaan, ja ne on myös muutoin myönnetty samoin perustein kuin muut yksityishenkilöille myönnettävät lainat.

Pankin hallintoneuvoston ja hallituksen sekä toimitusjohtajan ja hänen varamiehensä osakeomistus on yhteensä 129 657 osaketta, mikä vastaa 0,37 %:a.

#### Omistukset muissa yrityksissä

##### 5.1 Konsernitilinpäätökseen sisältyvät yhtiöt (osuus yli 50 %)

	Kotipaikka	Osuus kaikista osakkeista	Kirjanpitoarvo
<b>Rahoitustoiminta</b>			
Aktia Hypoteekkipankki Oyj	Helsinki	75,92	23 836
Aktia Kortti & Rahoitus Oy	Helsinki	81,98	26
Hsp-Rahoitus Oy (lepäävä)	Helsinki	100,00	589
<b>Sijoitusrahastotoiminta</b>			
Aktia Rahastoyhtiö Oy	Helsinki	100,00	2 507
Aktia Fund Management S A	Luxemburg	100,00	111
<b>Sijoituspalveluyritykset</b>			
Aktia Asset Management Oy Ab	Helsinki	82,00	351
<b>Kiinteistötoiminta</b>			
Aktia Kiinteistönvälitys Itä-Uusimaa Oy	Porvoo	90,00	90
Aktia Kiinteistönvälitys Raasepori Oy	Tammisaari	100,00	63
Aktia Kiinteistönvälitys Helsinki-Espoo Oy	Helsinki	80,00	80
Aktia Kiinteistönvälitys Sipoo Oy	Helsinki	60,00	51
Aktia Kiinteistönvälitys ISKL Oy	Kirkkonummi	100,00	80
Aktia Kiinteistönvälitys Parainen-Turunmaa Oy	Parainen	80,00	32
Aktia Kiinteistönvälitys Tampere Oy	Tampere	67,00	67
Aktia Kiinteistönvälitys Keski-Uusimaa-Vantaa Oy	Vantaa	100,00	80
Aktia Kiinteistönvälitys Vaasa Oy	Vaasa	60,00	256
Aktia Kiinteistönvälitys Turku Oy	Turku	75,00	76
Robur Invest Ab (lepäävä)	Helsinki	100,00	8
Vasp-Invest Oy	Helsinki	75,00	101
<b>Yhteensä</b>			<b>28 404</b>

##### Konsernitilinpäätöksen ulkopuolelle jätetyt yhtiöt (osuus yli 50 %)

6 kiinteistöyhtiötä, joiden yhteenlaskettu kirjanpitoarvo 31.12.2006 oli 6 546 907,87 euroa.

##### 5.2 Omistus osakkuusyhtiöissä (osuus 20 - 50 %)

	Kotipaikka	Osuus kaikista osakkeista	Kirjanpitoarvo
<b>Tietojenkäsittely</b>			
Oy Samlink Ab	Espoo	23,97	1 897
<b>Pääomasijoitusyhtiö</b>			
Unicus Oy	Helsinki	33,33	30
<b>Kiinteistötoiminta</b>			
Kiinteistö Oy Mannerheimintie 14	Helsinki	49,98	11 297
Muut kiinteistöyhtiöt, 9 kpl, yhteensä			5 925
<b>Yhteensä</b>			<b>19 149</b>

##### 5.3 Toiminnalle välttämättömät osake- ja osuusomistukset

	Kotipaikka	Osuus kaikista osakkeista	Kirjanpitoarvo
<b>Luottolaitokset</b>			
Luottokunta	Helsinki	3	168
<b>Vakuutusyhtiöt</b>			
Veritas keskinäinen vahinkovakuutusyhtiö	Helsinki	-	500
<b>Muut</b>			
S.W.I.F.T. (Society for World Wide Interbank Financial Telecommunications)			25
<b>Yhteensä</b>			<b>693</b>

## Muut liitetiedot

### 6.1 Notariaattitoiminta ja hallinnoitavat asiakasvarat

Emoyhtiö tarjoaa yksityishenkilöille ja instituutioille täyden valtakirjan omaisuudenhoitoa. Asiakasvaroja ei välitetä luottoina toisille asiakkaille. Aktia Asset Management Oy Ab tarjoaa instituutioille täyden valtakirjan omaisuudenhoitoa.

Hallinnoitavat asiakasvarat	Konserni		Emoyhtiö	
	2006	2005	2006	2005
Asiakaspääomatileillä olevat varat	-	2	-	-
Täydellä valtakirjalla hallinnoitavat varat	1 916 413	1 332 715	4 167	3 433
Sijoitusneuvonnan puitteissa erillisin sopimuksin hallinnoitavat varat	590 045	419 181	493 957	321 224
Varainhoidon varat yhteensä	2 506 458	1 751 895	498 125	324 657

### Konsernitilinpäätöksen laatimista koskevat liitetiedot

Konsernin tilinpäätöksen laatimista varten olevat periaatteet ilmenevät tilinpäätösperiaatteista.

#### Konsernirakenteen muutokset vuonna 2006:

##### Tytäryhtiöt

5.4.2006 Aktia Säästöpankki Oyj myi 10 % Aktia Hypoteekkipankki Oyj:n osakkeistaan 36 paikallisosuuspankille.

30.5.2006 Aktia Kortti & Rahoitus Oy laski liikkeeseen 564 uutta osaketta, jotka merkittiin kaupparekisteriin 30.6.2006. Tämän jälkeen vähemmistön osuus on 18 %.

7.6.2006 Aktia Säästöpankki Oyj lunasti viimeiset Aktia Rahastoyhtiö Oy:n osakkeet, minkä jälkeen Aktian omistusosuus on 100 %

31.8.2006 Aktia Säästöpankki Oyj myi 50,02 % Kiinteistö Oy Mannerheimintie 14:n osakkeista Föreningen Konstsamfundet r.f.:lle ja Eläkevakuutusosakeyhtiö Veritakselle. Tämän jälkeen Kiinteistö Oy Mannerheimintie 14 on Aktia-konsernin osakkuusyhtiö.

6.11.2006 Aktia Säästöpankki Oyj konvertoi Aktia Hypoteekkipankki Oyj:n pääomalainan 5 913 uudeksi äänioikeudettomaksi osakkeeksi. Uudet osakkeet merkittiin kaupparekisteriin 29.11.2006.

##### Osakkuusyhtiöt

Aktia Säästöpankki Oyj myi 3.4. ja 29.11.2006 yhteensä 5 816 osaketta Oy Samlink Ab:n omistuksestaan, minkä jälkeen Aktian omistusosuus Samlinkista on 23,97 %.

##### Uudet yhtiöt

Vuonna 2006 Aktia Säästöpankki Oyj osti 3 uutta kiinteistönvälitysyhtiötä sekä perusti 4 uutta kiinteistönvälitysyhtiötä. Katso lähemmin liitteestä 5.1.

Pankin osinkotuotot konserniyhtiöistä vuosina 2006 ja 2005 ovat vertailtavia.

### Konserniin kuuluvia tytär- ja osakkuusyhtiöitä koskevat liitetiedot

Yhdisteltyjen tytäryritysten tiedot, ks. emoyhtiön liitetieto 5.1.

Lukuun ottamatta kiinteistöosakeyhtiöitä yhdistelemättömiä tytäryhtiöitä ei ole.

Yhdisteltyjen osakkuusyriyten tiedot, ks. emoyhtiön liitetieto 5.2. Yhdistelymenetelmä käy ilmi tilinpäätösperiaatteista.

Yhdistelemättömiä osakkuusyriyksiä ei ole.

Kirjanpitolain 6 luvun 9 §:n mukaisesti yhdisteltyjä tytäryriyksiä ei ole.

Kirjanpitolain 6 luvun 15 §:n mukaisesti yhdisteltyjä osakkuusyriyksiä ei ole.

Konserniyriyten tilinpäätökset on laadittu samalta tilikaudelta kuin emoyhtiön.

Yhdisteltyjen yriyten ja muiden konserniyriyten (jotka eivät ole luottolaitoksia, rahoitusyriyksiä tai palveluyriyksiä) suhteissa ei ole olennaisia eriä tai tietoja, jotka olisivat välttämättömiä yriyten välisten suhteiden arvioimiseksi.

### Muut konsernia koskevat liitetiedot

Konserniliikearvoa ja konsernireserviä ei ole

Kirjanpitolain 6 luvun 15 §:n mukaisesti yhdisteltyjä yhteisyriyksiä ei ole.

## Konserniin kuuluvia luottolaitoksia koskevat liitetiedot

### 7.1 Tietoja konserniin kuuluvista luottolaitoksista

Konsernin emoyhtiö on Aktia Säästöpankki Oyj. Jäljennös konsernin tilinpäätöksestä on saatavissa Aktia Säästöpankista, osoitteesta Mannerheimintie 14, Helsinki.

### 7.2 Muilta konserniyhtiöiltä saadut rahoitustuotot sekä niille suoritettut rahoituskulut

	2006	2005
Korkotuotot	6 539	4 618
Tuotot oman pääoman ehtoisista instrumenttien sijoituksista	1 226	1 294
Korkokulut	-592	-314
Rahoitustuotot, netto	7 172	5 598

### 7.3 Saamiset samaan konserniin kuuluvilta yrityksiltä ja velat näille

	2006	2005
Saamiset luottolaitoksilta	143 000	233 000
Saamiset yleisöltä ja julkisyhteisöiltä	1 441	22 923
Saamistodistukset		
Osakkeet ja osuudet konserni- ja omistusyhteisyriyksissä	2 763	10 361
Muut varat	-	-
Siirtosaamiset ja maksetut ennakot	13 213	8 451
Saamiset yhteensä	160 417	274 736
Velat luottolaitoksille	3 763	12 146
Velat yleisölle ja julkisyhteisöille	5 683	8 789
Muut velat	-	-
Siirtovelat ja saadut ennakot	689	402
Velat yhteensä	10 135	21 336

# Tilinpäätösperiaatteet

Pankin ja konsernin tilinpäätös on laadittu kirjanpito- ja luottolaitoslain säännösten, valtiovarainministeriön tilinpäätöksestä ja luottolaitoksen konsernitilinpäätöksestä antaman asetuksen (31.12.2004/1317) sekä Rahoitustarkastuksen vuosikertomusstandardin 3.1 (dnro 7/120/2005) mukaisesti.

## Konsernitilinpäätöksen laajuus

Konsernitilinpäätös sisältää emoyhtiön ja sen suoraan tai välillisesti omistamien tytä- ja osakkuusyritysten tilinpäätöstiedot. Määräykseen perustuen tytä-, osakkuus- ja yhteisyritykset, joiden taseen loppusumma on alle yksi prosentti emoyhtiön taseen loppusummasta ja vähemmän kuin 10 miljoonaa euroa, on jätetty konsernitilinpäätöksen ulkopuolelle, kuitenkin vain niiltä osin kuin niiden taseiden yhteenlaskettu määrä jää alle 5 prosentin yhdistellystä taseen loppusummasta. Näiden yhtiöiden poisjättämisellä ei ole olennaista vaikutusta konsernin toiminnan tulokseen tai taloudelliseen asemaan.

Tarkempia tietoja yhdistellyistä ja yhdistelemättömistä tytä- ja osakkuusyhtiöistä on liitteissä 5.1, 5.2 ja 5.3.

## Konsolidointi

Tytäryritysten tilinpäätöksiä konsernitilinpäätökseen sisällytettäessä on sovellettu emoyhtiön tilinpäätösperiaatteita. Tytäryritysten (omistus yli 50 %) tilinpäätökset on yhdistelty rivi riviltä hankintamenomenetelmää käytäen. Osakkuusyhtiöt (omistus 20–50 %) on yhdistelty pääomaosuusmenetelmällä.

Konsernin sisäiset tuotot ja kulut, sisäiset saamiset ja velat sekä sisäinen voitonjako on eliminoitu. Vähemmistön osuus tytäryhtiöiden tuloksista ja omista varoista on esitetty omina erinään konsernin tuloslaskelmassa ja taseessa.

## Ulkomaan rahan määräiset erät

Euroalueeseen kuulumattomiin valuuttoihin sidotut ulkomaan rahan määräiset varat ja velat on muutettu euroiksi Euroopan keskuspankin noteeraamaan tilinpäätöspäivän keskikurssiin. Kurssierot on kirjattu tuloslaskelmassa valuuttatoiminnan nettotuottoihin.

## Tuloslaskelman ja taseen vertailukelpoisuus

Osakeyhtiölain (21.7.2006/624) mukaan käyvän arvon rahasto siirretään vapasta omasta pääomasta sitoutuneeseen omaan pääomaan.

Muilta osin tuloslaskelma ja tase ovat vuoden 2005 kaltaiset.

## Rahoitusvarat

Rahoitusvaroiksi kirjataan velkakirjat (saamistodistukset), talletukset ja saamiset yleisöltä sekä osakkeet ja osuudet. Aktia soveltaa rahoitusvaroihin IFRS-sääntöjä,

IAS 39, jotka tulivat voimaan 1.1.2005 ja joissa rahoitusvarat jaetaan neljään arvostusluokkaan.

Kaupankäyntitarkoituksessa pidettäviin rahoitusvaroihin on kirjattu saamistodistukset ja muut julkisesti noteeratut kotimaiset ja ulkomaiset arvopaperit, joilla pankki käy aktiivisesti kauppaa ja jotka on hankittu lyhyeksi ajaksi ansaintatarkoituksessa. Ne on merkitty käypään arvoon siten, että arvomuutokset kirjataan tuloslaskelmaan.

Myytävissä oleviin rahoitusvaroihin kirjataan saamistodistukset sekä osakkeet ja osuudet, joita ei pidetä kaupankäyntitarkoituksessa tai eräpäivään asti. Realisoiaton arvomuutos kirjataan omaan pääomaan käyvän arvon rahastona vähennettynä laskennallisella verovelalla, kunnes myynti tapahtuu tai realisoimaton tappio katsotaan pysyväksi. Myynnin tai arvonalentumistappion sattuessa kertynyt realisoimaton voitto tai tappio siirretään tuloslaskelman erään Myytävissä olevien rahoitusvarojen nettotuotot. Omaan pääomaan kuuluvan käyvän arvon rahaston tiedot ovat liitteissä 2.13 ja 2.26.

Eräpäivään asti pidettäviin kirjataan saamistodistukset, jotka on tarkoitus pitää eräpäivään saakka. Nämä arvopaperit kirjataan jaksotettuun hankintamenuun. Jos tällaisen arvopaperin todennäköinen luovutushinta tilikauden päättyessä on pysyvästi hankintamenua alhaisempi, on erotus kirjattu kuluksi. Hankintamenu ja nimellisarvon välinen erotus on jaksotettu korkotuotoiksi tai niiden vähennyksiksi.

Rahoitussopimuksiin, joita ei pidetä kaupankäyntitarkoituksessa, kirjataan saamiset luottolaitoksilta (talletukset) sekä saamiset yleisöltä ja julkisyhteisöiltä. Nämä talletukset ja saatavat kirjataan jaksotettuun hankintamenuun.

## Aineelliset ja aineettomat hyödykkeet

Konsernin kiinteistöt ja kiinteistöyhteisöjen osakkeet on käyttötarkoituksen mukaisesti jaettu omassa käytössä oleviin kiinteistöihin ja sijoituskiinteistöihin. Jos vain osa kiinteistöstä on konsernin omassa käytössä, jaottelu on tehty kuhunkin käyttötarkoitukseen tarkoitettujen neliömetrien mukaan. Sekä omassa käytössä olevat kiinteistöt että sijoituskiinteistöt on arvostettu hankintamenuun.

Kiinteistöjen käyvän arvon arvioinnissa on käytetty kassavirtamenetelmällä tehtyä ulkopuolista arviota. Omassa käytössä olevien kiinteistöjen arviointi on tehty sen vuokratuoton perusteella, joka niistä saataisiin markkinoilla. Kiinteistöjen ja kiinteistöosakkeiden kirjanpitoarvoja ei ole korotettu. Jos kiinteistön tai kiinteistöosakkeiden todennäköinen luovutushinta on olennaisesti ja pysyvästi hankintamenua alhaisempi, erotus on kirjattu kuluksi tuloslaskelmaan.

Eräisiin kiinteistöihin ja kiinteistöyhteisöjen osakkeisiin on aikaisempina vuosina tehty asiantuntijoiden arvioihin perustuvia ja Rahoitustarkastuksen hyväksymiä arvonorotuksia. Mikäli arvonorotetun omaisuuden arvo on alentunut alle hyväksytyyn arvoon tai jos omaisuus tai osa sitä on luovutettu tai tuhoutunut,

arvonkorotusta on peruutettu vastaavasti. Arvonkorotuksista ei tehdä poistoja. Kiinteistöt on merkitty taseeseen suunnitelman mukaisilla poistoilla vähennetyn hankintamenon määräisinä. Osakkeet ja osuudet kiinteistöyhteisöistä on kirjattu hankintahintaan.

Muut aineelliset ja aineettomat hyödykkeet on merkitty taseeseen suunnitelman mukaisilla poistoilla vähennetyn hankintamenon määräisinä. Osakehuoneistojen perusparannuksista aiheutuneet kulut on merkitty aineellisiin hyödykkeisiin. Suunnitelman mukaiset poistot tehdään hyödykkeiden taloudellisen pitoajan perusteella laadittavan poistosuunnitelman mukaisesti kirjantilautakunnan yleisohjetta noudattaen. Suurten investointien ja irtaimistojen poistoajaksi on enintään 5 vuotta. ATK-investoinnit poistetaan 3 vuodessa ja konttorien perusparannukset 5 vuodessa. Henkilökohtaisten työasemien ja oheislaitteiden, joiden pitoaika on alle 3 vuotta, hankintameno kirjataan suoraan kuluiksi. Rakennekset poistetaan lineaarisesti 40 vuoden aikana.

### **Arvonalentumistappiot luotoista ja muista sitoumuksista**

Arvonalentumistappioiksi luotoista ja takauksista on kirjattu saamiset ja takausvastuut, jotka on todettu lopullisiksi tai todennäköisiksi arvonalentumistappioiksi sekä arvonalentumis- ja myyntitappiot, jotka liittyvät asiakasrahoituksesta saatavaan omaisuuteen.

Luottojen ja takausten arvonalentumistappioita kirjattaessa luottoihin liittyneet reaali- ja vakuudet on arvioitu todennäköiseen luovutusarvoon joko ajankohtana, jona pankki on arvioinut saamisen takaisinmaksun täysimääräisenä käyneen epätodennäköiseksi, tai myöhemmin, saamisten perinnän yhteydessä todettuun alhaisempaan luovutusarvoon. Pitkäaikaisten vuokrasopimusten kautta saatujen reaali- ja vakuuksien arviointi tehdään sen tuottovaateen mukaan, joka on asetettu jäljellä olevan saatavan nykyarvon turvaamiseksi.

Luotoissa, joissa on henkilötakaus, on luottotappiovarausta pienennetty määrällä, joka vastaa vastuiden odotettua realisointiarvoa.

Yksittäisiin saataviin kohdistettujen tappiovarausten lisäksi pankki on tehnyt ns. toimialakohtaisia luottotappiovarauksia. Näiden varausten on tarkoitus kattaa mahdollisia tulevia luottotappioita, joita ei voida kohdistaa kyseisen saamisen luottokelpoisuuteen mutta jotka voidaan realisoida tietyn toimialan yleisten ongelmien perusteella. Lisää toimialakohtaisia luottotappiovarauksia ei ole arvioitu tarvittavan vuodelta 2006.

Luottojen ja takausten arvonalentumistappioiden vähennyksiksi on kirjattu perityksi saadut, aikaisempina vuosina luottotappioiksi kirjatut erät sekä aikaisempina

vuosina tappioiksi kirjatut vakuuskorvaukset sekä luovutusvoitot.

### **Järjestämättömät saamiset**

Saamisen koko pääoma on kirjattu järjestämättömäksi, kun saamisen korko, pääoma tai sen osa on ollut eräänntyneenä tai suorittamatta 90 päivää. Saamiset konkursiin asetetuilta yrityksiltä on merkitty järjestämättömiksi viimeistään konkurssin asettamispäivänä. Pankkitakaus on merkitty järjestämättömäksi, kun pankki on suorittanut takauksen perustuvan maksun. Jaksotetut korkotuotot on peruutettu, kun saaminen on todettu järjestämättömäksi.

### **Verot**

Pankin ja yksittäisten konserniyhtiöiden tilinpäätöksissä tuloverot on kirjattu verotettavan tulon perusteella.

Konserniyritysten tilinpäätössiirrot on konsernitasolla jaettu omaan pääomaan ja laskennalliseen verovelkaan ja niiden muutos konsernituloslaskelmassa laskennallisen verovelan muutokseen ja tilikauden tulokseen.

Käyvän arvon rahastoon sisältyvästä positiivisesta oman pääoman määrästä on taseeseen merkitty laskennallinen verovelka. Liitteessä 2.28 on tietoja konsernin laskennallisesta verovelasta.

### **Johdannaissopimukset**

Saamisten suojaamiseksi tehdyistä koronvaihtosopimuksista, korkoterminisopimuksista ja korkooptiosopimuksista saatavat tuotot tai niistä aiheutuvat kulut merkitään tuloslaskelmaan korkotuottoihin. Velkojen suojaamiseksi tehdyistä koronvaihto-, korkotermini- ja korkooptiosopimuksista saatavat tuotot tai niistä aiheutuvat kulut merkitään korkokuluihin.

Suojaavien johdannaissopimusten arvonmuutoksia on tuloslaskelmassa käsitelty samalla tavoin kuin suojaavien tase-erien arvonmuutoksia.

Kaupankäyntivarastoon kuuluvista muussa kuin suojaamistarkoituksessa tehdyistä sopimuksista saatavat tuotot, kulut ja arvonmuutokset on merkitty tilinpäätöksen arvopaperikaupan nettotuottoihin.

Valuutanmääräisten johdannaissopimusten tuotto- ja kuluerät merkitään tuloslaskelman kohtaan valuutto-toiminnan nettotuotot, lukuun ottamatta termiini- ja avistakurssin välistä erotusta, joka merkitään korkotuottoihin tai -kuluihin.

## Konsernin viisivuotiskatsaus 31.12.

(1 000 euroa)	2002	2003	2004	2005	2006
Liikevaihto	181 549	160 407	159 860	186 670	234 982
Korkokate	76 698	75 288	73 928	79 698	84 236
% liikevaihdosta	42,2	46,9	46,2	42,7	35,8
Muut tuotot	33 868	37 392	39 259	52 644	53 812
Kulut ja poistot	-88 251	-81 214	-75 530	-75 698	-83 952
Tulos ennen arvonalentumisia	22 314	31 467	37 657	56 643	54 098
Arvonalentumistappiot luotoista ja muista sitoumuksista	-520	-952	20	-1 035	1 590
Toimialakohtaiset luottotappiovaraukset	-2 480	-1 310	-1 990	-7 500	-
Liikevoitto	19 702	30 196	35 838	49 138	56 399
% liikevaihdosta	10,9	18,8	22,4	26,3	24,0
Vuoden tulos	12 579	20 460	22 239	37 015	42 254
Tulos/osake	0,36	0,58	0,63	1,05	1,20
Oma pääoma/osake	5,03	5,44	5,87	6,89	7,14
Osinko/osake (euroa)	0,17	0,20	0,25	0,30	0,40
Juhlaosinko/osake (euroa)				0,10	
Ylimääräinen osinko/osake (euroa)				0,30	
Osinko/tulos (%)	47,7	34,5	39,7	28,6	35,1 <sup>1)</sup>
ml. juhlaosinko ja ylimääräinen osinko (%)				66,8	
Osakkeiden määrä kauden lopussa	35 258 050	35 258 050	35 298 050	35 298 050	35 298 050
Osakkeiden määrä keskimäärin kauden aikana	35 258 050	35 258 050	35 278 050	35 298 050	35 298 050
Taseen loppusumma	3 513 759	3 511 929	4 076 206	4 553 469	5 490 380
Koko pääoman tuotto ROA (%)	0,4	0,6	0,6	0,9	0,9
Omat varat	177 389	191 855	207 209	249 473	261 880
Oman pääoman tuotto ROE (%)	7,2	11,1	11,2	16,3	16,8
Omavaraisuusaste (%)	5,1	5,5	5,1	5,5	4,8
Vakavaraisuusaste (%)	13,1	13,9	14,1	15,1	13,8
Ensisijaisten omien varojen suhde (%)	9,0	9,7	9,4	9,8	9,2
Kulu-tuottosuhte	0,80	0,72	0,67	0,57	0,61
Ottolainaus yleisöltä	1 926 286	2 001 793	2 195 768	2 308 567	2 552 787
Antolainaus yleisölle	2 412 025	2 594 996	2 891 994	3 249 522	3 760 754

<sup>1)</sup> Sisältää helmikuun 2007 kuponkiannissa merkityt uudet osakkeet.

## Konsernin vakavaraisuus

### Riskipainotetut sitoumukset (milj. euroa)

Riskiluokka	Varat		Taseen ulkopuoliset erät		Riskipainotetut sitoumukset	
	31.12.2006	31.12.2005	31.12.2006	31.12.2005	31.12.2006	31.12.2005
0 %	580,0	580,5	289,5	119,3	-	-
10 %	478,5	345,6	-	-	47,8	34,6
20 %	711,9	401,0	11,7	9,5	143,8	81,4
50 %	2 686,6	2 248,0	23,0	22,3	1 350,2	1 130,8
100 %	1 030,9	975,7	112,6	89,6	1 097,0	1 030,4
Johdannaiset	-	-	6 892,0	3 433,8	15,8	8,5
<b>Yhteensä</b>	<b>5 487,9</b>	<b>4 550,7</b>	<b>7 328,9</b>	<b>3 674,5</b>	<b>2 654,8</b>	<b>2 285,7</b>

## Konsernin omat varat

(milj. euroa)	31.12.2006	31.12.2005
<b>Ensisijaiset omat varat</b>		
Osakepääoma	70,6	70,6
Vararahasto	8,1	8,1
Ylikurssirahasto	1,9	1,9
Edellisten tilikausien voitto	9,8	6,3
Tilikauden voitto	130,1	117,8
Vähemmistöosuudet pääomasta	42,3	37,0
Aineettomat hyödykkeet	-2,7	-2,7
Tulosvuoden osinkovaraus	-14,8	-14,1
<b>Yhteensä</b>	<b>245,2</b>	<b>224,9</b>
<b>Toissijaiset omat varat</b>		
Käyvän arvon rahasto	-0,9	7,7
Alemmat toissijaiset varat		
(debentuurilainat)	122,6	112,4
<b>Yhteensä</b>	<b>121,7</b>	<b>120,2</b>
<b>Markkinariskien pääomavaatimus</b>	<b>0,0</b>	<b>0,0</b>
<b>Omat varat yhteensä</b>	<b>367,0</b>	<b>345,1</b>
<b>Vakavaraisuusaste, %</b>	<b>13,8</b>	<b>15,1</b>
<b>Ensisijaisten omien varojen suhde, %</b>	<b>9,2</b>	<b>9,8</b>



# Tunnuslukujen laskentaperusteet

---

Viisivuotiskatsauksen tuloslaskelmaa koskevat erät vuodelta 2002–2004 on korjattu korkokatteen sijoituskiinteistöjen ja liiketoiminnan muiden kulujen osalta vuodesta 2005 alkaen voimassa olevan tuloslaskelmakäytännön mukaisiksi.

## **Liikevaihto**

Korkotuottojen, oman pääoman ehtoisten instrumenttien tuottojen, nettomääräisten palkkiotuottojen ja -kulujen, arvopaperikaupan ja valuuttatoiminnan nettotuottojen, myytävissä olevien rahoitusvarojen nettotuottojen, sijoituskiinteistöjen nettotuottojen ja liiketoiminnan muiden nettotuottojen yhteenlaskettu määrä.

## **Tulos/osake**

Liiketoiminnan tulos verojen jälkeen lisättyä/vähennettyä vähemmistön osuudella tilikauden tuloksesta jaettuna osakkeiden osakeantioikaistulla keskimääräisellä lukumäärällä vuoden aikana.

## **Oma pääoma/osake**

Oma pääoma vähennettynä vähemmistön osuudella jaettuna osakkeiden lukumäärällä vuoden lopussa.

## **Osinko/osake**

Hallituksen ehdotus osakkeenomistajille jaettavaksi osingoksi osaketta kohden.

## **Osinko/tulos**

Hallituksen ehdotus osakkeenomistajille jaettavaksi osingoksi kertaa osinkoon oikeuttavien osakkeiden määrä jaettuna tilikauden tuloksella.

## **Koko pääoman tuotto (ROA)**

Liiketoiminnan tulos verojen jälkeen jaettuna taseen loppusumman keskiarvolla.

## **Oman pääoman tuotto (ROE)**

Liiketoiminnan tulos verojen jälkeen jaettuna oman pääoman, mukaan lukien vähemmistön osuus, määrällä tilikauden alun ja lopun keskiarvona.

## **Omavaraisuusaste**

Oma pääoma mukaan lukien vähemmistön osuus jaettuna taseen loppusummalla tilikauden lopussa.

## **Riskipainotetut sitoumukset**

Taseeseen merkittyjen varojen ja taseen ulkopuolisten sitoumusten yhteenlaskettu määrä arvostettuna ja riskipainotettuna Rahoitustarkastuksen määräyksen 106.7 mukaisesti.

## **Vakavaraisuussuhde**

Omat varat eli ensisijaisten ja toissijaisten omien varojen yhteenlaskettu määrä Rahoitustarkastuksen määräyksen 106.6 mukaisesti jaettuna riskipainotetuilla sitoumuksilla.

## **Ensisijaisten omien varojen suhde**

Ensisijaiset omat varat suhteessa riskipainotettuihin sitoumuksiin.

## **Kulu-tuottosuhde**

Hallintokulujen, poistojen ja liiketoiminnan muiden kulujen yhteenlaskettu määrä jaettuna korkokatteen oman pääoman ehtoisten instrumenttien tuottojen, nettomääräisten palkkiotuottojen ja -kulujen, arvopaperikaupan ja valuuttatoiminnan nettotuottojen, myytävissä olevien rahoitusvarojen, sijoituskiinteistöjen nettotuottojen ja liiketoiminnan muiden tuottojen yhteenlasketulla määrällä.

## Voitonjakoehdotus

---

Emoyhtiön voitonjakokelpoisest varat ovat 84 556 607,29 euroa, josta vuoden voitto on 22 014 268,04 euroa. Osinkoon oikeuttavien osakkeiden lukumäärä on 37 062 915.

Hallitus ehdottaa Aktia Säästöpankin varsinaiselle yhtiökokoukselle, että osakkeenomistajille jaetaan 0,40 euroa osakkeelta, yhteensä 14 825 166,00 euroa.

Täsmäytyspäivä on 3. huhtikuuta ja maksupäivä 12. huhtikuuta 2007.

Yhtiön taloudellisessa asemassa ei ole tapahtunut olennaisia muutoksia tilinpäätöksen laatimisen jälkeen. Yhtiön maksuvalmius on hyvä, eikä ehdotettu voitonjako hallituksen käsityksen mukaan vaaranna yhtiön vakavaraisuutta.

Helsinki 28. helmikuuta 2007

### Aktia Säästöpankki Oyj:n hallitus

Kaj-Gustaf Bergh  
puheenjohtaja

Dag Wallgren  
varapuheenjohtaja

Hans Frantz

Lars-Olof Hammarén

Lars-Erik Kvist

Marina Vahtola

Nina Wilkman

Mikael Ingberg  
toimitusjohtaja

## Tilintarkastuskertomus

---

### *Aktia Säästöpankki Oyj:n osakkeenomistajille*

Olemme tarkastaneet Aktia Säästöpankki Oyj:n kirjanpidon, tilinpäätöksen ja hallinnon tilivuodelta 2006. Hallituksen ja toimitusjohtajan laatima tilinpäätös sisältää toimintakertomuksen sekä konsernin ja emoyhtiön tuloslaskelman, taseen ja liitetiedot. Suorittamamme tarkastuksen perusteella annamme lausunnon tilinpäätöksestä ja hallinnosta.

Tilintarkastus on suoritettu hyvän tilintarkastustavan mukaisesti. Kirjanpitoa sekä tilinpäätöksen laatimisperiaatteita, sisältöä ja esittämistapaa on tällöin tarkastettu riittävässä laajuudessa sen toteamiseksi, ettei tilinpäätös sisällä olennaisia virheitä tai puutteita. Hallinnon tarkastuksessa on selvitetty hallintoneuvoston ja hallituksen jäsenten, toimitusjohtajan ja hänen varamiehensä toiminnan lainmukaisuutta osakeyhtiölain,

säästöpankkilain ja luottolaitoslain säännösten perusteella.

Lausuntonamme esitämme, että tilinpäätös on laadittu kirjanpitolain sekä tilinpäätöksen laatimista koskevien muiden säännösten ja määräysten mukaisesti. Tilinpäätös antaa kirjanpitolaissa tarkoitetulla tavalla oikeat ja riittävät tiedot konsernin sekä emoyhtiön toiminnan tuloksesta ja taloudellisesta asemasta. Tilinpäätös konsernitilinpäätöksineen voidaan vahvistaa sekä vastuuvapaus myöntää emoyhtiön hallintoneuvoston ja hallituksen jäsenille, toimitusjohtajalle ja hänen varamiehelleen tarkastamaltamme tilivuodelta. Hallituksen esitys tuloksen käsittelystä on osakeyhtiölain mukainen.

Helsinki 5. maaliskuuta 2007

**PricewaterhouseCoopers Oy**  
KHT-yhteisö

Jan Holmberg  
KHT

# Hallintoneuvoston esitys

---

Hallintoneuvosto on tutustunut tilinpäätökseen, konsernitilinpäätökseen ja tilintarkastajien kertomukseen vuodelta 2006 ja puoltaa tilinpäätöksen ja konsernitilinpäätöksen vahvistamista.

*(Hyväksytty hallintoneuvoston kokouksessa 14. maaliskuuta 2007)*

## **Aktian hallintoneuvoston jäsenet**

*Henry Wiklund*, puheenjohtaja (toimikausi päättyy 2009), toimitusjohtaja, kauppatieteiden maisteri, kamarineuvos

*Johan Bardy*, varapuheenjohtaja (2009), asianajaja, oikeustieteen kandidaatti

*Margareta Pietikäinen*, varapuheenjohtaja (2007), filosofian maisteri

*Henrik Sundbäck*, varapuheenjohtaja (2009), konsultti, maatalous- ja metsätieteiden maisteri

*Kjell Sundström*, varapuheenjohtaja (2009), toimitusjohtaja, kauppatieteiden maisteri

*Lorenz Uthardt*, varapuheenjohtaja (2008), agrologi, valtiotieteen maisteri, eräneuvos

*Bo-Gustav Wilson*, varapuheenjohtaja (2007), tarkastuspäällikkö, kauppatieteiden maisteri

*Harriet Ahlnäs* (2009), rehtori, diplomi-insinööri

*Roger Broo* (2009), hallintojohtaja, valtiotieteen maisteri, kanslianeuvos

*Sten Eklundh* (2007), kauppatieteiden maisteri

*Kurt Forsman* (2008), agronomi

*Christina Gestrin* (2008), kansanedustaja, maatalous- ja metsätieteiden maisteri

*Christoffer Grönholm* (2009), kansliapäällikkö, valtiotieteen tohtori

*Torbjörn Jakas* (2007), toimitusjohtaja, diplomiekonomi

*Kari Kyttälä* (2009), varatuomari

*Patrik Lerche* (2008), toimitusjohtaja, kauppatieteiden maisteri

*Per Lindgård* (2009), opettaja

*Kristina Lyytikäinen* (2008), yksityisyrittäjä, sosionomi

*Håkan Mattlin* (2008), hallintojohtaja, valtiotieteen lisensiaatti, kanslianeuvos

*Clas Nyberg* (2007), diplomi-insinööri

*Jorma J Pitkämäki* (2008), kehitysjohtaja

*Henrik Rehnberg* (2009), maanviljelijä, insinööri

*Gunvor Sarelin-Sjöblom* (2007), filosofian maisteri

*Peter Simberg* (2008), agrologi

*Carl Eric Stålberg* (2007), Swedbank AB:n hallituksen puheenjohtaja, ekonomi

*Maj-Britt Vääriskoski* (2007), talouspäällikkö

*Lars Wallin* (2007), konttoripäällikkö, ylioppilasmerkonomi

*Carl Johan Westman* (2009), professori, maatalous- ja metsätieteiden tohtori

*Ann-Marie Åberg* (2007), fysioterapeutti

*Marianne Österberg* (2008), hallintojohtaja, varatuomari

## Yleistä Aktia Säästöpankki Oyj:n hallintoperiaatteista

Seuraavassa esitetään tietoja konsernin hallintoelimestä sekä konsernin toiminnan ohjaukseen, riippumattomuuteen ja läpinäkyvyyteen liittyvistä asioista (Corporate Governance).

### Pörssin corporate governance -suositus

Aktia Säästöpankki Oyj on ilmoittanut aikomuksestaan listauttaa yhtiön osake pörssiin ja on sitoutunut noudattamaan pörssiyhtiöitä koskevia tiedonjulkaisuun liittyviä sääntöjä. Tietojen julkistamisessa pankki noudattaa HEX Integrated Markets Oy:n, Keskuskauppakamarin ja Teollisuuden ja Työnantajain Keskusliiton (TT) antamaa suositusta hallinnointi- ja ohjausjärjestelmiä koskevien tietojen julkaisemisesta. Aktia noudattaa suositusta myös muilta osin, lukuun ottamatta niitä poikkeuksia, jotka seuraavat siitä, että hallintoneuvosto nimittää pankin hallituksen ja päättää asioista, jotka koskevat toiminnan merkittävää supistamista tai laajenemista. Erilisiä tilitarkastus-, nimitys- tai kompensatioasioita hoitavia elimiä, kuten hallituksen valiokuntia, ei ole, mutta hallintoneuvoston sisällä toimii puhemiestistö, joka valmista hallintoneuvoston käsittelyyn tulevat asiat, sekä tarkastusvaliokunta, joka valvoo hallituksen toimintaa lähemmin.

### Ohjeisto

Aktia Säästöpankki Oyj:n hallintoa hoidetaan osakeyhtiölain ja luottolaitostoinnasta annetun lain mukaan. Tytäryhtiöiden hallintoa hoidetaan lisäksi sovellettavan lainsäädännön, eli kiinnitysluottopankeista, sijoitusrahastoista ja sijoituspalveluyrityksistä annettujen lakien mukaisesti. Konsernin hallintoa koskevia sääntöjä sisältyy myös pankin yhtiöjärjestykseen (luettavissa Aktian verkkopalvelussa [www.aktia.com](http://www.aktia.com)) sekä pankin hallintoneuvoston ja hallituksen vahvistamaan työjärjestykseen, jossa on eri hallintoelinten vastuualueiden yksityiskohdaisempi määrittely.

### Yhtiökokous

Varsinainen yhtiökokous pidetään vuosittain toukuun loppuun mennessä hallituksen määräämänä ajan-kohtana.

Varsinaisessa yhtiökokouksessa käsiteltävät asiat:

- edellisen tilikauden tilinpäätös ja toimintakertomus
- osingonjako
- korkeimpien hallintoelinten jäsenten vastuuvapaus
- hallintoneuvoston ja tilintarkastajien palkkiot
- hallintoneuvoston jäsenten valinta
- tilintarkastajan/tilintarkastajien valinta

Yhtiökokouksessa voidaan käsitellä myös kokouskutsussa mainittuja muita asioita. Kokouskutsu annetaan tiedoksi osakkeenomistajille julkaisemalla sitä koskeva ilmoitus yhdessä tai useammassa hallituksen valitsemassa laajalevikkisessä suomalaisessa päivälehdessä. Kutsussa on ilmoitettava kokouksessa käsiteltävät asiat. Yhtiökokoukseen osallistuminen edellyttää, että osakkeenomistaja ilmoittaa osallistumisestaan pankille kokouskutsussa ilmoitettuun määräaikaan mennessä. Ilmoittautumisen määräaika voi olla aikaisintaan kymmenen päivää ennen yhtiökokousta.

Ylimääräinen yhtiökokous järjestetään yhtiöjärjestyksessä mainituin edellytyksin.

Pankin tiedote viime yhtiökokouksesta on Aktian verkkopalvelussa [www.aktia.com](http://www.aktia.com).

## Hallintoneuvosto

### Hallintoneuvoston tehtävät

Hallintoneuvoston tehtävänä on valvoa pankin hallintoa ja antaa pankin varsinaiselle yhtiökokoukselle lausunto pankin tilinpäätöksestä, toimintakertomuksesta ja tilintarkastuskertomuksesta. Hallintoneuvosto päättää asioista, jotka koskevat toiminnan merkittävää supistamista tai laajentamista. Hallintoneuvosto nimittää pankin hallituksen ja voi antaa hallitukselle ohjeita merkittävässä tai periaatteellisesti tärkeissä kysymyksissä.

Hallintoneuvosto kokoontui 4 kertaa, sen puhemiestistö 5 kertaa ja tarkastusvaliokunta 1 kerran vuonna 2006.

### Hallintoneuvoston nimittäminen ja palkkiot

Pankin varsinainen yhtiökokous nimittää hallintoneuvoston yhteensä korkeintaan kolmekymmentä jäsentä kolmen vuoden toimikaudeksi kerrallaan. Henkilöä, joka on täyttänyt 65 vuotta ennen toimikauden alkua, ei voida valita hallintoneuvoston jäseneksi. Hallintoneuvostossa toimii puhemiestistö sekä tarkastusvaliokunta.

Hallintoneuvoston jäsenet esitellään sivulla 27 pankin vuosikertomuksessa Aktian vuosi 2006.

Pankin yhtiökokous päättää hallintoneuvoston palkkioista. Vuoden 2006 yhtiökokouksen vahvistamat palkkiot koostuvat vuosittaisesta palkkiosta ja kokouspalkkioista. Puheenjohtaja, varapuheenjohtaja ja jäsenet saavat erisuuruiset palkkiot. Tiedot maksetuista palkkioista ovat konsernin virallisen tilinpäätöksen liitteessä 4.2.

## Hallitus

### Hallituksen tehtävät

Hallitus vastaa pankin johtamisesta lain, yhtiöjärjestyksen ja hallintoneuvoston antamien ohjeiden mukaisesti. Hallituksen yksittäistapauksissa jäsenilleen anta-

mia tehtäviä lukuun ottamatta hallituksen jäsenillä ei ole henkilökohtaisia pankin hallintoon liittyviä tehtäviä.

Hallitus kokoontui 20 kertaa vuonna 2006 ja hallituksen jäsenten osallistumisprosentti oli keskimäärin 93.

### **Hallituksen työjärjestys**

Pankin hallituksen hyväksymässä ja hallintoneuvoston vahvistamassa työjärjestyksessä on yksityiskohtaisempi määrittely hallituksen yleisistä tehtävistä, kokousrutineista, kokouspöytäkirjoista, varsinaisista kokousasioista, hallituksen kokouksissa käsiteltävien asioiden valmistelusta ja esittelystä sekä operatiivisen johdon raportoinnista hallitukselle ja hallituksen raportoinnista hallintoneuvostolle.

### **Hallituksen nimittäminen ja palkkiot**

Pankin hallintoneuvosto nimittää hallituksen jäsenet kalenterivuodeksi kerrallaan. Henkilöä, joka on täyttänyt 65 vuotta ennen toimikauden alkua, ei voida valita hallituksen jäseneksi. Vuodeksi 2006\* hallitukseen nimitettiin 7 jäsentä, joista Carola Teir-Lehtinen toimiauden aikana viitaten uusiin työtehtäviinsä työnantansa Fortum Oyj:n konsernissa luopui tehtävistään. Pankin hallintoneuvosto valitsi uudelleen istuvat jäsenensä vuodeksi 2007, minkä lisäksi uudeksi hallituksen jäseneksi nimitettiin kauppatieteiden maisteri Marina Vahtola.

Hallituksen jäsenet esitellään sivulla 28 pankin vuosikertomuksessa Aktian vuosi 2006.

Vuodelta 2006 maksettiin hallituksen puheenjohtajan tehtävien hoitamisesta palkkioita 34 180 euroa ja hallituksen varapuheenjohtajan tehtävien hoitamisesta palkkioita 20 488 euroa sekä hallituksen jäsenen tehtävien hoitamisesta palkkioita, jotka hallituksen jäsenten kokouspalkkioiden vaihtelevan lukumäärän vuoksi vaihtelivat 17 584 ja 18 484 euron välillä. Hallituksen palkkiot maksetaan rahana. Hallituksen jäsenet eivät kuulu osakepohjaisiin kannustusjärjestelmiin.

### **Hallituksen jäsenten riippumattomuus**

Hallituksen arvion mukaan kaikki hallituksen jäsenet ovat HEXin, Keskuskauppakamarin ja TT:n Corporate Governance -suositusten tarkoittamalla tavalla riippumattomia suhteessaan pankkiin. Kartoitettaessa riippuvuussuhteita tärkeisiin osakkeenomistajiin on huomiotu, että hallituksen jäsenet Dag Wallgren ja Lars Hammarén kuuluvat Sparbanksstiftelsen i Helsingfors -säätiön ja vastaavasti Elinkorkolaitos Hereditaksen hallitukseen. Molemmat ovat yllä mainitun suosituksen tarkoittamia tärkeitä osakkeenomistajia.

### **Toimitusjohtaja**

Toimitusjohtaja huolehtii pankin juoksevasta hallinnosta hallintoneuvoston ja hallituksen antamien ohjeiden mukaan.

\* Ehdotetaan hallituksen varsinaiselle yhtiökokoukselle 2007 tekemän yhtiöjärjestyksimuutosehdotuksen mukaisesti nostettavaksi 67 vuoteen.

Pankin hallitus nimittää toimitusjohtajan ja vahvistaa lisäksi toimitusjohtajan palkan, eläke-edut, irtisanomisehdot ja työsuhteen muut ehdot.

Vuonna 2006 toimitusjohtajalle maksettiin rahapalkkaa 346 989,47 euroa. Lisäksi hän sai luontaisetuja 32 434,82 euron verotusarvosta.

Toimitusjohtajan työsuhteen irtisanomisaika on 18 kuukautta pankin puolelta ja 6 kuukautta toimitusjohtajan puolelta. Toimitusjohtajan eläkeikä on 60 vuotta. Saavutettuaan eläkeiän toimitusjohtaja saa eläkkeenä 60 prosenttia eläkkeen pohjana olevasta palkasta.

### **Konserninjohto**

Konsernin johtoryhmä osallistuu pankin juoksevaa liiketoimintaa koskevaan päätöksentekoon pankin hallituksen konsernin liiketoiminnan hoitamisesta antamien ohjeiden mukaisesti. Tietty luotonantoon, konsernin rahoitus-, likviditeetti- ja markkinariskien hallintaan sekä konttoritoiminnan hallintaan liittyvät asiat käsitellään johtoryhmän keskuudestaan valitsemisessa valiokunnissa.

Konsernin johtoryhmä kokoontui 34 kertaa vuonna 2006.

Pankin hallitus nimittää konsernin johtoryhmän jäsenet. Johtoryhmän puheenjohtajana toimii toimitusjohtaja.

Toimitusjohtaja ja muut johtoryhmän jäsenet esitellään sivulla 29 pankin vuosikertomuksessa Aktian vuosi 2006.

Pankin hallitus vahvistaa toimitusjohtajan ja muiden johtoryhmän jäsenten työsuhte-edut ja muut kompensatiojärjestelmät. Johtoryhmän jäsenten palkat maksetaan rahana.

Vuodeksi 2007 on laadittu palkitsemisjärjestelmä, joka on riippuvainen toisaalta pankin operatiivisesta tuloksesta, toisaalta henkilökohtaisista tavoitteista, voi tuottaa toimitusjohtajalle ja muille konsernin johtoryhmän jäsenille korkeintaan kolmen kuukausipalkan suuruisen lisäpalkkion. Riippuen osakeperusteisessa palkitsemisjärjestelmässä sovitusta suorituskehdoista voidaan heille lisäksi jakaa ylimääräinen bonus pankin osakkeiden merkitsemiseksi (yhteensä enintään 24 980 kpl); osakkeita koskee silloin määräaikainen luovutusrajotus.

Sekä toimitusjohtaja että muut konsernin johdon jäsenet ovat lisäksi konsernin henkilöstörahoituksen jäseniä.

### **Päätöksentekijöiden sopivuuden, pätevyden ja riippumattomuuden varmistaminen**

Pankin hallituksen, toimitusjohtajan ja toimitusjohtajan varamiehen sopivuus ja pätevyys selvitetään Rahoitus-tarkastuksen ohjeiden mukaisesti sekä ennen nimitystä että säännöllisesti sen jälkeen. Menettely, johon sopivuudesta ja luotettavuudesta annettavan vakuutuksen lisäksi kuuluvat tietyt pankin tekemät selvitykset, on tarkoitettu varmistamaan, että pankin korkeimpien päättävien elinten jäsenet täyttävät jatkuvasti riippumattomuudelle ja myös henkilökohtaisten talousasioiden

moitteettomalle hoidolle asetetut korkeimmat vaatimukset.

Pankin hallituksen jäsenet ilmoittavat hallintoneuvostolle luottamustehtävistään muiden yritysten hallintoelimissä. Toimitusjohtaja saa vain erillisellä luvalla kuulua toisten yritysten hallintoelmiin. Hallituksen ja johtoryhmän jäsenten tärkeimmät tehtävät muissa yhteisöissä ja säätiöissä ilmenevät pankin vuosikertomuksen Aktian vuosi 2006 sivuilta 28–29.

Hallituksen jäsenten, toimitusjohtajan ja muiden johtoryhmän jäsenten luottoasiat käsitellään, riippumatta niiden laajuudesta, aina hallituksessa. Tiedot myönnettyistä lainoista ovat konsernin virallisen tilinpäätöksen liitteessä 4.3.

Pankin työjärjestyksessä olevat esteellisyysäänökset ovat kattavammat kuin lainsäädännössä. Esteellisyysäännöt tekevät muun muassa mahdottomaksi käsitellä henkilöä itseään, hänen lähiomaistaan tai yhteisöä tai säätiötä, jossa henkilöllä on vaikutusvaltaa, koskevia asioita.

### **Sisäpiirihallinto**

Luottolaitosten sisäpiirikysymysten pakollisen säännöstelyn lisäksi Aktia Säästöpankki Oyj:ssä sovelletaan Suomen Arvopaperivälittäjien yhdistys ry:n mallisääntöjä vastaavia sääntöjä.

Pankin sisäpiirisääntöjen mukaan sisäpiiriläisten tiedot rekisteröidään arvopaperimarkkinain ja Rahoitustarkastuksen sääntöjen edellyttämällä tavalla. Sekä hallituksen jäsenent että toimitusjohtaja ja hänen varamiehensä on merkitty pankin sisäpiiriläisten rekisteriin, mikä tarkoittaa, että heidän noteerattujen osakkeiden omistuksensa on julkinen. Julkisuuden tarkoituksena on varmistaa, että markkinatiedon väärinkäyttöä ei tapahdu. Lisäksi sisäpiiriläisten oikeutta käydä itse kauppaa arvopapereilla rajoitetaan esimerkiksi siten, että samanlaisen arvopaperin hankinnan ja luovutuksen ja vastavasti luovutuksen ja hankinnan välinen aika ei saa olla vähemmän kuin yksi kuukausi.

### **Tarkastus**

Varsinainen yhtiökokous valitsee pankille vuosittain yhden tai kaksi tilintarkastajaa. Tilintarkastajan tulee olla Keskuskauppakamarin hyväksymä.

Viime vuosina yhtiökokous on nimennyt vain yhden tilintarkastajan. Vuonna 2006 tilintarkastajaksi valittiin Keskuskauppakamarin auktorisoima tilintarkastusyhteisö PricewaterhouseCoopers Oy. Päävastuullisena tilintarkastajana on toiminut Jan Holmberg. Myös hän on Keskuskauppakamarin hyväksymä. Yhtä maksuliikennetiliä lukuun ottamatta ei tilintarkastusyhteisöllä eikä päävastuullisella tilintarkastajalla ole asiakassuhdetta pankkiin.

Vuonna 2006 tilintarkastajalle maksettiin palkkoita yhteensä 156 086,14 euroa (pl. arvonlisävero) konserniyhtiöiden tilien tarkastuksesta. Summaan sisältyy sijoitusrahastojen tarkastuksesta maksettu palkkio sekä PricewaterhouseCoopersin palkkio pankin Luxemburgissa sijaitsevan tytäryhtiön tilien tarkastamisesta. Muista kuin tilintarkastuspalveluista konserniyhtiöt maksoi-

vat PricewaterhouseCoopersille palkkoita yhteensä 20 639,34 euroa (pl. arvonlisävero).

### **Sisäinen tarkastus**

Pankin sisäinen tarkastus muodostaa oman yksikkönsä, joka hallinnollisesti toimii pankin toimitusjohtajan alaisuudessa. Pankin hallitus päättää pankin sisäisen tarkastuksen esimiehen nimittämisestä ja erottamisesta. Hallituksen puheenjohtaja hyväksyy hänen työsuhteensa ehdot. Hallitus vahvistaa vuosittain sisäisen tarkastuksen toimintasuunnitelman.

Sisäinen tarkastus raportoi havainnoistaan säännöllisin välein hallitukselle, hallintoneuvoston tarkastusvaliokunnalle, ulkoisille tilintarkastajille ja Rahoitustarkastukselle.

Sisäinen tarkastus tarkastaa myös tytäryhtiöiden toimintaa sekä raportoi kunkin tytäryhtiön hallitukselle.

### **Riskienhallinta**

Pankin riskienhallinnasta kerrotaan hallituksen toimintakertomuksessa otsikolla Riskienhallinta.

### **Osakepääoma ja omistajat**

Osakepääomaa ja omistajia koskevat tiedot ovat pankin vuosikertomuksen Aktian vuosi 2006 sivulla 26.

### **Osakassopimukset**

Pankin tiedossa on osakassopimus niiden osakkeenomistajien välillä, jotka omistavat yli 50 % pankin osakkeista ja äänistä. Sopimuksessa sovitaan mm. että osapuolen, joka haluaa myydä osakkeitaan, tulee ensin tarjota niitä sopimuksen muulle osapuolelle. Sopimuksen mukaan osapuolet pyrkivät edustamaan yksimielistä omistustressiä.



# Aktia

Aktia Säästöpankki Oyj, Mannerheimintie 14, PL 207, 00101 Helsinki, puh. 010 247 5000, faksi 010 247 6356, Y-tunnus 0108644-3, [www.aktia.fi](http://www.aktia.fi)