



2006
Vuosikertomus

ÅLANDSBANKEN

USKOMME HYVIEN ASIAKASSUHTEIDEN VOIMAAN

Ålandsbanken auttaa suomalaisia rikkaampaan elämään. Olemme ylpeitä taustastamme ja myötävaikutamme Ahvenanmaan yhteiskunnan kehitykseen.

Olemme henkilökohtainen, osaava ja luova asiakassuhdepankki, joka luo lisäarvoa yksityishenkilöille ja heidän yrityksilleen rakentamalla kauaskantoisia ja henkilökohtaisia asiakassuhteita.

TYÖSKENTELYTAPAMME

- Katsomme eteenpäin ja haemme aina luovia ratkaisuja.
- Delegoimme vastuuta ja valtuuksia.
- Toimintaamme ohjaavat selvät tavoitteet ja läsnäoleva johtajuus.

ARVOMME

- Keskustelumme on suoraa ja rehellistä.
- Kohtelemme kanssaihmiämme kunnioituksella.
- Pyrimme kaikessa toiminnassamme kannattavuuteen.

SISÄLTÖ

Intensiivinen ja menestyksekkäs vuosi	4
Rakentamisen vuosi Ahvenanmaalla	6
Selkeä läsnäolomme on kantanut hedelmää.....	7
Suuret muutokset tapahtuvat kulissien takana	9
Asiakassuhdepankki voittanut uutta alaa	10
Pankin tytäryhtiöt kasvavat vakaasti	11
Aktiiviset asiakkaat kannustavat	12
Meillä on työkalut laajenemista varten	12
Menestys perustuu pitkäjänteisyyteen	13
Hallituksen toimintakertomus	
Tulos ja kannattavuus.....	14
Pankin hallinto	19
Riskienhallinta.....	25
Tietoja osakkeesta	28
Konsernitase	31
Konsernituloslaskelma	33
Rahavirtalaskelma	34
Oman pääoman muutokset	35
ÅAB-konsernin tilinpäätöksen laadintaperiaatteet. 36	
Liitetiedot konsernin taloudellisiin katsauksiin	42
Riskienhallinta.....	53
Emoyhtiön tase	55
Emoyhtiön tuloslaskelma.....	57
Emoyhtiön tilinpäätösperiaatteet	58
Liitetiedot emoyhtiön taloudellisiin katsauksiin	60
Hallituksen voitonjakoesitys	68

Tilintarkastuskertomus

68

Organisaatio 1.3.2007 alkaen

69

Hallitus, toimitusjohtaja ja ylempi johto

70

Osoitetiedot

71

ÅLANDSBANKEN ABP LYHYESTI

(KONSERNI)

Miljoonaa euroa	2006	2005
TULOS		
Korkokate	32,7	31,4
Muut tuotot	29,3	20,9
Kulut	-40,9	-33,2
Luottotappiot	<u>0,0</u>	<u>-0,3</u>
Liikevoitto	21,1	18,7

TASETIETOJA		
Antolainaus	1 912	1 796
Ottolainaus, sis. liikkeeseen lasketut velkakirjat	1 599	1 631
Oma pääoma	122	113
Taseen loppusumma	2 189	2 170

TUNNUSLUKUJA		
Oman pääoman tuotto, %	13,3	12,3
Osakekohtainen oma pääoma, euroa	10,86	10,32
Osakekohtainen tulos verojen jälkeen, euroa	1,29	1,24
Vakavaraisuussuhde, %	11,4	11,3
Henkilöstön määrä (kokopäivätoimiksi muunnettuna)	437	411

ÅLANDSBANKENIN TALOUDELLINEN INFORMAATIO

Ålandsbanken julkistaa seuraavat osavuositarkastukset
toimintavuonna 2007


- osavuositarkastus tammikuu – maaliskuu maanantaina 23.4.2007
- osavuositarkastus tammikuu – kesäkuu maanantaina 23.7.2007
- osavuositarkastus tammikuu – syyskuu maanantaina 22.10.2007

Osavuositarkastukset julkistetaan Internetissä: www.alandsbanken.fi.

Katsauksia voi myös tilata osoitteesta

Ålandsbanken Abp, Sihteeristö, PB 3, AX-22101 MARIEHAMN.

INTENSIIVINEN JA MENESTYKSEKÄS VUOSI



Rahoitusalan muutos jatkuu nopeana. Myös vuonna 2006 tapahtui useita rahoitus- ja vakuutusalan yritysten yhdistymisiä. Koko toimialan toimintaedellytyksiin vaikuttavat harvemmat, mutta suuremmat toimijat.

Uusilla toimijoilla on vahvempi taloudellinen valmius, mikä ilmenee kovan hintakilpailun jatkumisena. Tämä kehitys merkitsee luonnollisesti sitä, että Ålandsbanken tarkistaa jatkuvasti toimintaansa kehittyen edelleen sillä erikoisalueella, jolla katsomme meillä olevan edellytykset menestyä.

Uusia yhteistyömuotoja

Olemme vuoden aikana aloittaneet yhteistyön ahvenanmaalaisten vakuutusyhtiöiden kanssa. Luomme yhdessä palveluja ja tuotteita, jotka tulevaisuudessa soveltuvat koko asiakaskunnallemme. Lisäksi olemme aloittaneet maksukorttiyhteistyön Tapiola Pankin kanssa perustamalla yhteisen yhtiön Ab Compass Card Oy Ltd:n, jossa Ålandsbanken on enemmistöosakkaana.

Uusi SEPA-standardi (Singel European Payment Area) aiheuttaa lähivuosina suuria muutoksia korttimaksukäytäntöön ja maksuli-

kenteeseen. Näemme suurta potentiaalia sekä omien korttituotteiden kehittämisessä että palvelujen myynnissä muille kortteja liikkeelle laskeville.

Terveempi hinnoittelu

Olemme vuoden aikana työskennelleet intensiivisesti täyttääksemme sekä SEPA:n että Basel II:n asettamat uudet viranomaisvaatimukset.

Basel II-säännösten mukaisten uusien vakavaraisuusvaatimusten perusteella tehdyt laskelmat osoittavat, että Ålandsbankenin oma pääoma kattaa hyvin lähivuosien tarpeet. Basel II:n käyttöönotto on kallista ja vaatii paljon resursseja. Mutta koemme, että työ pidemmällä tähtäimellä johtaa luottojen terveempään hinnoitteluun, koska riskiluokitus selkenee. Kappaleessa "Riskirakenne ja riskienhallinta" kuvataan, miten tuleamme menettelemään.

Kilpailua yli rajojen

Myös rahoitussektorille asetetaan uusia vaatimuksia, kun MiFID-direktiivistä (Markets in Financial Instruments Directive, suomeksi Direktiivi rahoitusvälineiden markkinoista) tulee laki 1. marraskuuta 2007. MiFID-direktiivin tarkoituksena on yhdenmukaistaa rahoitusmarkkinoita koskeva lainsäädäntö Euroopan unionin sisällä ja aikaansaada siten rajat ylittävää kilpailua yhtäläisin ehdoin. Tämä merkitsee sitä, että pankit ja muut sijoituspalveluyritykset voivat ostaa ja myydä arvopapereita ja tarjota sijoitusneuvontaa koko Euroopan unionin alueella.

Ryöstö jätti jälkensä

Ålandsbankenin pääkonttoriin Maarianhaminassa tehtiin elokuussa aseellinen ryöstö. Tapaus on herättänyt paljon tunteita ja monia ajatuksia. Pankki on aina pyrkinyt hoitamaan rahojen käsittelyn voimassa olevien turvallisuusmääräysten mukaisesti. Niin oli asian laita tälläkin kertaa, mutta on vaikea puolustautua sellaisia ryöstäjiä vastaan, jotka eivät kaihdakaan keinoja päästäkseen käsiksi rahoihin.

Onneksi kukaan henkilökunnasta ei saanut fyysisiä vammoja. Mutta tapahtuma on jättänyt moneen meistä syvät jäljet. Meidän on ollut pakko ajatella turvallisuuskysymyksiä uudella tavalla, mitä tulee sekä fyysiseen turvallisuuteen että turvallisuuteen pitkän tähtäimen näkökulmasta katsottuna.

Joustava organisaatiomme

Pyrkimyksemme on sopeuttaa organisaatiotamme siten, että koko henkilöstö voi parhaalla mahdollisella tavalla toteuttaa yhteisiä tavoitteitamme. Yksi esimerkki tästä on pääomamarkkinatoiminta, joka kartuttaa yhä tärkeämmän osan konsernin tuotoista.

Tämä toiminta on ollut osa pankkiirisektoria, mutta vuoden 2007 alusta lukien pääomamarkkinatoiminta on liitetty Manner-Suomen ja Ahvenanmaan sektorin organisaatioon. Mitä lähempänä toiminta on asiakasta, sitä helpompaa asiakassuhteiden rakentaminen on.

Pankin henkilöstö on vuoden aikana osallistunut koulutustilaisuuksiin,

joissa on käsitelty aiheita selkeys, kehitys ja tulos. Tavoitteena on ollut, että henkilöstö saa selvän kuvan koko konsernin tavoitteista ja ennen kaikkea siitä, miten jokaisen oma työpanos myötävaikuttaa tulokseen.

Kasvava asiakasryhmä

Meillä on edessämme suuria haasteita sekä lyhyellä että pitkällä tähtäimellä. Lyhyestä aikaperspektiivistä katsottuna tässä mainitut muutokset ovat tärkeimmät, mutta pidemmällä tähtäimellä yhteiskunnan ikärakenteen muutokset tuovat mukanaan uusia haasteita. Seniorien osuus kasvaa erittäin nopeasti, mikä asettaa uusia vaatimuksia sekä tuote- että palveluvalikoiman suhteen.

Seniorien kasvava asiakasryhmä on muodostunut ajanjaksona, jonka tunnusmerkkeinä ovat olleet vahva kasvu ja lisääntynyt hyvinvointi. Näillä asiakkaila on kasvava tarve saada esimerkiksi entistä enemmän sijoitusneuvontaa. Tätä kohderyhmää ajatellen tutkimme muun muassa, miten tulevaisuuden konttorit tulisi suunnitella parhaan palvelun tarjoamiseksi. Selvitämme myös, onko tarvetta kehittää erityisiä Internet-palveluja senioreille.

Esitän suuret kiitokset koko henkilökunnalle, kaikille asiakkaille, osakkeenomistajille ja yhteistyökumppaneille. Olette tehneet vuodesta 2006 erittäin menestyksekkään.



Peter Grönlund

Toimitusjohtaja

peter.gronlund@alandsbanken.fi

RAKENTAMISEN VUOSI AHVENANMAALLA



Vasemmalta Birgitta Dahlén, Dan-Erik Woivalin, Kenneth Mörn ja Pontus Blomster.

Vuosi 2006 on ollut Ahvenanmaalla rakentamisen vuosi. Monella eri tavoin.

– Ahvenanmaalla ei ole koskaan aikaisemmin rakennettu yhtä vilkkaasti kuin nyt ja tällöin olemme luonnollisesti avainasemassa. Ålandsbankenilla puolestaan on ollut intensiivinen suhteiden rakentamisvuosi, kertoo sektorinjohtaja Dan-Erik Woivalin.

Ahvenanmaan kukoistava talous merkitsee kovan kilpailun jatkumista.

– Mutta olemme ilahduttavasti säilyttäneet sekä markkinaosuutemme että volyyymimme. Lisäksi kannattavuus on parantunut tuntuvasti, mistä kiitos kuuluu taitavalle neuvontahenkilöstöllemme, sanoo Dan-Erik Woivalin.

Talonostajille hyviä neuvoja

Hyvien asiakassuhteiden rakentaminen on ollut nivoutuneena asiakkaiden omien projektien rakentamiseen.

– Talonrakentamiseen liittyy tunnetusti paljon miettimistä ja huolenaiheita. Auttaaksemme asiakkaitamme pistimme viime talvena pystyyn Talonostajakoulun. Asiantuntijat käsittelivät luennoilla kaikkia asuntoihin ja kotiin liittyviä asioita, kertoo osastopäällikkö Birgitta Dahlén ja jatkaa:

– Tällöin pankki toimii epävirallisen kohtauspaikan isäntänä, jolloin samassa tilanteessa olevilla on mahdollisuus keskustella ja antaa toisille vinkkejä.

Kaikki Talonostajakoulun luennot ovat olleet suosittuja ja paikat ovat menneet nopeasti.

– Tietysti meillä oli suuret odotukset Talonostajakoulun suhteen, mutta emme ikinä olisi uskoneet saavamme näin innostunutta vas-

taantoa. Kehitämme koulua jatkuvasti osallistujilta saamiemme vinkkien ja ideoiden pohjalta, sanoo Birgitta Dahlén.

Konsepti on ollut niin menestyksekkäs, että Ålandsbanken on yhdessä Ålands Ömsesidiga -vakuutusyhtiön kanssa palkannut rakennusneuvojan luotsaamaan pankin asiakkaita.

– Siinä voittavat kaikki. Asiakas saa esimerkiksi apua kustannusehdotusten vertailemiseen ja rakentamiseen liittyviä neuvoja. Tällöin on suurempi mahdollisuus, että asiakkaan rakennusprojekti pysyy budjetissa, mikä suosii myös pankkia. Vakuutusyhtiön kannalta on turvallista, että asiakas rakentaa oikein ja vahinkoriski minimoituu, selvittää Birgitta Dahlén.

Vahvaa energisyyttä

Yrityspuolella pulssi on ollut vähintään yhtä korkea.

– Ahvenanmaalaiset yritykset – sekä perinteiset yritykset että IT-yritykset – pulppuavat ideoita ja kehitystä, ja tämä ei ole liioittelua. Tällä hetkellä moni mielenkiintoinen projekti tarvitsee rahoitusta ja juridisia neuvoja, kertoo osastopäällikkö Kenneth Mörn.

Samanaikaisesti myös Ahvenanmaan merenkulku purjehtii vahvassa myötätulessa. Vuoden aikana valmistui Ålandsbankenin Ruotsin shippingmarkkinoita koskeva strategialinjaus. Kohderyhmänä ovat pienet ja keskisuuret varustamot, joiden johto on suuressa määrin mukana varustamon operatiivisessa toiminnassa.

– Siten pankin kotimarkkinoita ovat shippingluottojen kohdalla sekä Ahvenanmaa että Ruotsi. Vuonna 2006 kyseessä ovat olleet merkittävät volyymit, samalla kun olemme tehneet luototuskoh-teista hyvin tarkan riskiarvioinnin, toteaa Dan-Erik Woivalin.

Klassikko täytti 10 vuotta

Käsi kädessä vahvan talouden kanssa lisääntyy myös sijoitusneuvonnan ja mielenkiintoisten sijoitustuotteiden tarve. Osakeindeksiobligatio, joka on klassinen tuote Ålandsbankenin tuotevalikoimassa, täytti 10 vuotta vuonna 2006. Woivalinin mukaan osakeindeksiobligatiot ovat tulleet yhä suosittummiksi ja Ahvenanmaan sektorilla on vuoden aikana saavutettu uusia ennätysvolyyymeja.

– Osakeindeksiobligatioiden suosion nousu johtuu kahdesta seikasta. Ensinnäkin sijoitusasiakkaamme ovat yhä osaavampia, minkä johdosta heitä kiinnostavat enenevässä määrin myös muut sijoitukset kuin osakkeet ja rahastot. Toiseksi pystymme yhä paremmin selittämään asiakkaille, mistä osakeindeksiobligaatiossa on kyse eli kuinka turvallinen ja mielenkiintoinen sijoitus se on.

Myös pankissa rakennetaan

Vuoden aikana Ahvenanmaan pankkiiritoiminta on siirretty Ahvenanmaan sektorin organisaatioon. Tällä tavoin solmitaan yhä vahvemmat siteet asiakkaiden ja pankin sijoitusasiantuntijoiden välille.

– Asiakkaamme huomaavat sen myös konkreettisesti, kun muutostyöt pääkonttorin tiloissa ovat valmiit. Keskitämme koko pankkiiritoiminnan saman katon alle, joten asiakkaat saavat sekä perinteisiä pankkipalveluja että pankkiiripalveluja yhdestä paikasta. Tämä on yksi Ahvenanmaan pankkiiritoimintaan kohdistuvan satsauksemme kulmakivistä, kertoo Dan-Erik Woivalin.

SELKEÄ LÄSNÄOLOMME ON KANTANUT HEDELMÄÄ

Kovasta kilpailusta huolimatta sektorinjohtaja Pekka Nuutinen voi todeta Manner-Suomen tuloksen vuodelta 2006 kehittyneen myönteisesti. Se on seurausta pankin kiinnostavista sijoitustuotteista ja yhä selvemmästä läsnäolosta markkinoilla.

– Emme näy kaikkialla. Mutta olemme siellä, missä kohderyhmämme on kiinnostunut kuuntelemaan meitä, sanoo Nuutinen.

Ålandsbankenin tavaramerkki voi hyvin Manner-Suomessa. Pankki on valinnut markkinointiviestinnässään niukan linjan, jossa punaisena lankana on ollut ”laatu korvaa määrän”.

– Markkinat ovat tulvillaan kaupallisia viestejä ja me emme ole kiinnostuneita huutamaan sanomaamme muiden seassa, sanoo sektorinjohtaja Pekka Nuutinen. Sen sijaan harkitsemme tarkoin, missä yhteyksissä haluamme olla esillä.

Vinkejä ystäviltä

Vuonna 2006 Ålandsbanken on satsannut kunnianhimoisesti erilaisiin erikoismessuihin. Ålandsbanken on ollut mukana niin golfmessuilla kuin sijoitusmessuillakin.

– Huomaamme, että selkeä läsnäolomme on kantanut hedelmää. Asiakkaamme pistäytyvät mielellään keskustelemassa messuosastollamme. Usein heillä on mukanaan ystävänsä, jonka he haluavat tulevan asiakkaaksemme. Se on paras arvosana, jonka pankki voi saada, kertoo Nuutinen.

Fokusointi aivoihin

Olemme aloittaneet vuoden aikana yhteistyön Neurologiasäätiön kanssa. Ålandsbanken tulee muun muassa hallinnoimaan Aivo-



Vasemmalta Anne-Maria Salonius, Maria Bernas-Hilli, Merja Simberg ja Pekka Nuutinen.

säätiön toimintaa tukevaa Aivorahastoa, joka perustetaan Kansainvälisellä Aivoviikolla maaliskuussa 2007.

– On jännittävä ajatus, että voimme olla mukana tukemassa tutkimusta aivojen hyvinvoinnista, aktivoinnista ja huollosta. Tämä aihe tulee koko ajan ajankohtaisemmaksi, kun esimerkiksi Suomen väestö elää pidempään. Mutta aktiiviset aivot ovat hyödyksi sekä nuorille että vanhoille, toteaa Pekka Nuutinen.

Lisäksi pankki on aloittanut pitkäjänteisen yhteistyön John Nurmisen Säätiön kanssa tukemalla säätiön toimintaa puhtaamman Itämeren puolesta.

Premium vakiinnuttanut asemansa

Ålandsbankenin omista projekteista Premium-palvelu on vuoden aikana korostanut profiiliaan. Uutta Premiumissa on sijoituspalvelujen painottaminen. Myös elämäntapalveluja on lisätty. Pankinjohtaja Anne-Maria Saloniuksen mukaan palvelu on siirtynyt uuteen vaiheeseen.

– Asiakkaamme ovat oivaltaneet, että olemme todellakin ainoa pankki Suomessa, joka tarjoaa tällaista palvelua. Premium on tae kunnianhimoisesta laatuajattelusta riippumatta siitä, ovatko kyseessä elämäntapalvelut taikka sijoitusneuvonta.

Aktiiviset yrittäjät ja perheet

Asiakassuhdepankki-peruskonsepti alkaa Nuutisen mukaan yhä suuremmassa määrin koskea sekä Ålandsbankenin yritysasiakkaita että heidän yrityksittäin.

– Useat yritysasiakkaamme omistavat myös itse yrityksensä. On itsestään selvää, että he arvostavat kokonaisratkaisuja yritykselleen ja omalle taloudelleen. Tämä puolestaan johtaa pitkäkestoiisiin asiakassuhteisiin, minkä tiedämme olevan eduksi asiakkaalle.

Mitä tulee Ålandsbankenin yrityspalveluihin Manner-Suomessa, niin vuosi on ollut yhtä intensiivinen kuin Ahvenanmaalla. Rahoitus-

ja sijoitusratkaisujen kysyntä on ollut suurta. Muun muassa kiinteistökaupat ovat lisääntyneet tuntuvasti pääkaupunkiseudulla ja muissa suurissa kaupungeissa.

– Toinen merkki hyvästä taloustilanteesta on, että yritysasiakkaamme ovat yhä kiinnostuneempia esimerkiksi rahasto-sijoituksista ja osakeindeksilainoista, kertoo Pekka Nuutinen.

Myös Private Banking -yksikkö on huomannut, että heidän perhekokonaisuuksia koskeva konseptinsa kiinnostaa yhä useampia.

– Tämä saattaa johtua siitä, että olemme laajentaneet yhteistyötämme erikoispalveluja tuottavien yhteistyökumppaneittemme kanssa. Mutta pääsyy on kyllä yksinkertaisempi: Yhä useammat perheet ja suvut havaitsevat, että eläminen on paljon joustavampaa, kun on luotettava ”perhepankki”, sanoo pankinjohtaja Maria Bernas-Hilli.

Osakeindeksilainoille korkea luokitus

Myös Ålandsbankenin osakeindeksilainat ovat viime aikoina saaneet osakseen paljon huomiota. Pankin osakeindeksilainojen 10-vuotispäivää vietettiin syksyllä 2006. Vähän tämän jälkeen sijoitus-tuote oli mainittuna kansainvälisen Euromoney-lehden vuotuisella osakeindeksilainojen vertailulistalla. Sijoitusjohtaja Merja Simberg:

– 10-vuotispäivä osui erinomaisesti samaan aikaan, kun aloitimme yhteistyön John Nurmisen -säätiön kanssa. Tuolloin lanseerasimme osakeindeksiobligaatoin WinWin ja osa merkintäpalkkiosta lahjoitettiin säätiön Puhdas Itämeri -hankkeeseen. Yhdessä Luontotilin bonusvarojen kanssa säätiötä tuettiin vuoden aikana noin 100 000 eurolla.

Euromoney-lehden osakeindeksilainojen ja muiden ns. strukturoitujen tuotteiden vertailussa Ålandsbanken sijoittui toiselle sijalle.

– Tietysti tämä on rohkaisevaa. Sijoituksemme vertailussa osoittaa, että kehitysstrategiamme osakeindeksilainojen ja muiden sijoitus-tuotteiden suhteen on oikea, sanoo Merja Simberg.

SUURET MUUTOKSET TAPAHTUVAT KULISSIEN TAKANA



Vasemmalta Bengt Mattsson, Lars Donner ja Bernt-Johan Jansson.

Termit Basel II ja IRB ovat varmasti ulkopuolisille täysin mystisiä. Mutta sanojen taakse kätkeytyy sekä pitkälle kehitettyjä että mielenkiintoisia tapoja analysoida pankkien päivittäin ottamia riskejä.

– Ålandsbankenin kaltaiselle pienelle pankille ne antavat lisäksi mielenkiintoisia liiketoimintamahdollisuuksia, sanoo sektorinjohtaja Lars Donner.

Vuonna 2006 Ålandsbankenin riskienvalvonta- ja luottotoiminnan tukiosasto ovat yhdessä Crosskey Banking Solutions -tytäryhtiön kanssa kehittäneet järjestelmiä ja rutiineja, jotta Basel II voidaan ottaa käyttöön suunnitelmien mukaisesti.

– Vuoden 2007 alussa aletaan soveltaa sekä viranomaisten että pankin oman Basel II -projektin projektisuunnitelman edellyttämiä ns. standardimenetelmiä, sanoo Lars Donner.

Haaste koko Euroopassa

Riskienhallintatyöskentely on tällä hetkellä yksi todella suurista haasteista Euroopan pankeille. Ålandsbankenissa projekti on vaatinut paljon resursseja, mutta Donner katsoo pankin kuitenkin kuu- luvan onnekkaisiin.

– Voimme olla erittäin tyytyväisiä kahteen asiaan: Meillä on sitou- tunut ja joustava organisaatio sekä käden ulottuvilla Crosskeyn tek- ninen osaaminen. Näillä kahdella seikalla on ollut ratkaiseva merki- tys työskentelyssämme.

Suuri haaste vuonna 2007 on kattavampien luotonkäsittely- menetelmien suunnittelu.

– Tällöin kyseessä ovat niin sanotut sisäisten luottoluokitusten menetelmät (IRB) sille, miten riskejä hallitaan yritysten ja yksityis- henkilöiden luotonannon yhteydessä. Menetelmät ovat valmiit

testikäyttöön vuoden 2007 alussa, mutta vaativat yhä paljon työtä vuoden aikana, Lars Donner huomauttaa.

Uusi digitaalinen lainaprosessi

Basel II -projektissa on pitkälti kyse kehitystyöstä, johon tavallinen pankkiasiakas tuskin kiinnittää huomiota. Mutta Basel II -projekti tarjoaa suuria mahdollisuuksia.

– Basel II:n ansiosta saamme lisätietoa asiakkaistamme ja näin ollen on luonnollista että katsomme asiaa toiselta kantilta ja kysymme itseltämme, voisimmeko sen avulla kehittää myös liike- toimintaamme. Meille Basel II on paljon enemmän kuin vaatimus viranomaisten taholta, se antaa mielenkiintoisia liiketoiminta- mahdollisuuksia, toteaa Donner.

Asiakkaiden käytössä on jo Suoralaina-palvelu. Se on tulos toi- sesta projektista, jonka parissa luottotoiminnantukiosasto on työ- kennellyt vuoden aikana.

– Nyt asiakkaat voivat hakea lainaa ja nostaa myönnetyn lainan Internetkonttorissa täysin digitaalisesti. Tätä sujuvammaksi lainan hakeminen ja nostaminen eivät juuri voi tulla, sanoo Lars Donner.

ASIAKASSUHDEPANKKI VOITTANUT UUTTA ALAA



Vasemmalta Tove Erikslund, Kimmo Autio, Edgar Vickström ja Tuula-Riitta Nyström.

Uusi tytäryhtiö maksukorttitoimintaan, aktiivisempi henkilöstöpolitiikka ja asiakassuhdepankin edelleen kehittäminen. Liiketoiminnan ja henkilöstönkehityssektorilla on ollut tiivisohjelmainen vuosi.

Maksukorttialalla puhaltavat uudet tuulet. EU:n taholta tulee uusi säännöstö, joka kääntää vakiintuneet rakenteet pääläelleen – ja avaa uusia mahdollisuuksia Ålandsbankenin kaltaisille toimijoille.

– Vuoden alussa perustimme tiimin, jonka ainoana tehtävänä oli tutkia, mitä mahdollisuuksia luotto- ja maksukortteja koskevat uudet määräykset tarjoavat, kertoo liiketoiminnan- ja henkilöstönkehitysosastoa johtava varatoimitusjohtaja Edgar Vickström.

Loppupäätelmä oli niin rohkaiseva, että pankki päätti perustaa tytäryhtiön Compass Cardin yhdessä Tapiola Pankin kanssa.

– Uusien edellytyksen vallitessa pienellä ja uudella toimijalla, kuten Compass Cardilla, on hyvät mahdollisuudet toimia nopeasti ja luoda innovatiivisia ratkaisuja, toteaa uuden yhtiön toimitusjohtaja Kimmo Autio.

Uusi näkökanta johtoryhmässä

Konsernin kasvava henkilöstömäärä ja yhä laajempi osaamistarve asettavat luonnollisesti uusia vaatimuksia henkilöstöstrategialle. Konkreettinen aloitus tässä prosessissa oli Tove Erikslundin nimitys uudeksi henkilöstöpäälliköksi. Hänestä tuli samalla pankin johtoryhmän ensimmäinen naispuolinen jäsen. Tämän lisäpanoksen Vickström toivottaa lämpimästi tervetulleeksi.

– Tove Erikslundin tarmokkuus ja uudenlaiset näkökannat ovat inspiroineet koko johtoryhmää.

Tove Erikslund toteaa omalta osaltaan, että henkilöstöosastoa ollaan kehittämässä sisäiseksi konsulttiorganisaatioksi, joka tukee koko organisaatiota.

– Ålandsbankenin kaltainen kasvuorganisaatio vaatii selviä rakenteita ja yhteisiä suuntalinjoja, hän sanoo.

Tämän työn ohella koko pankki on ollut mukana TUR-projektissa. TUR-lyhennys tulee sanoista: T=tydlighet (selkeys), U=utveckling (kehitys) ja R=resultat (tulos).

– Yksi TUR-projektin kulmakivistä on coachaus ja läsnäoleva johtajuus. Kun johtajat ottavat aktiivisemmin osaa ja perehtyvät organisaation arkipäivään, se luonnollisesti lisää ymmärtämystä. Tämä

puolestaan nostaa sisäisen vuoropuhelun uudelle tasolle, sanoo Edgar Vickström.

TUR-projektin vetäjänä on Tuula-Riitta Nyström, joka vuoden aikana nimitettiin myös treasury-osaston uudeksi osastopäälliköksi. Hänen mukaansa TUR on ilmaisu Ålandsbankenissa parhaiten toimivalle työtavalle.

– On sekä tärkeää että mukavaa, että tällaista projektia saa vetää henkilö, jolla on konkreettinen liiketoiminnallinen vastuu. Se takaa, että projekti on kouraantuntuvasti ankkuroituna päivittäiseen työkentelyyn, toteaa Tuula-Riitta Nyström.

”Tulevaisuuden verkkopankki”

Vuosi 2006 oli tuskin ehtinyt alkaa, kun lehtikioskit täyttyivät ruotsalaisen Internetworld*-lehden uusimmasta numerosta.

Artikkeli otsikoitiin ”De skapar framtidens nätbank” (He luovat tulevaisuuden verkkopankin) ja siinä analysoitiin Ålandsbankenin digitaalinen strategia. Loppupäätelmä oli yksinkertainen: pohjoismaisilla pankeilla on paljon opittavaa Ålandsbankenilta. Miksi? Päinvastoin kuin muut pankit Ålandsbanken on kehittänyt Internetkonttorinsa asiakkaiden tarpeiden mukaan eikä pankin sisäisten prosessien perusteella.

– On kannustavaa, kun työmme saa osakseen tällaista huomiota. On selvää, että meille tällä hetkellä itsestään selvät ideat asiakassuhdepankin kohdalla ovat edelleen uusi ajattelutapa toimialalle kokonaisuutena, sanoo Vickström.

Asiakas on asiantuntija

Hän korostaa samalla, että asiakassuhdepankki ei ole jäänyt lukkojen taakse digitaaliseen maailmaan – päinvastoin.

– Olemme vallanneet uutta alaa. Vuoden aikana olemme ottaneet suuria askeleita sitaksemme Internetkonttorin selvemmin yhteen muiden pankkikonttoreiden kanssa. Asiakkaittemme on voitava aloittaa asiansa hoitaminen yhdessä paikassa ja päätettävä se niin halutessaan toisessa paikassa. Johtotähtemme on ja tulee olemaan asiakkaan tarpeet ja toiveet. Asiakas on todellinen arkipäivän asiantuntija.

*) Koko artikkeli on luettavissa osoitteessa: http://sartryck.idg.se/Art/Kompisbanken_1_IW12006.html

PANKIN TYTÄRYHTIÖT KASVAVAT VAKAASTI



Vasemmalta Tom Pettersson, Mikael Mörn, Peter Wiklöf ja Stefan Törnqvist.

CROSSKEY NÄYTTÄNYT MIHIN SE PYSTYY

Uusien asiakkaiden myötä ja kireät aikataulut selvittäen Crosskey Bankin Solutions Ab on vuoden 2006 aikana ottanut askeleen uusien tulokkaiden joukosta kokeneeksi IT-toimittajaksi.

– Olemme osoittaneet Crosskeyn tiimin olevan kypsä tehtäväänsä. Olemme saaneet osoittaa, mihin pystymme, sanoo toimitusjohtaja Peter Wiklöf.

Crosskey vietti 2-vuotispäiväänsä marraskuussa. Kaksi ensimmäistä vuotta ovat sujuneet intensiivisen kehityksen merkeissä ja sama jatkuu edelleen. Peter Wiklöfin mukaan hänen nuori organisaationsa on selviytynyt kaikista haasteista loistavasti.

– Tapiola Pankin lanseerauksen jälkeen kysyimme itseltämme, voisimmeko saada kehkeytettyä saman innon uuden, yhtä suuren projektin toteuttamiseen. Olimme tuskin ehtineet asettaa kysymyksen, kun aloimme työskennellä S-ryhmän pankkiprojektin parissa, kertoo Wiklöf.

Kasvu eduksi asiakkaalle

Crosskeyn S-ryhmälle tekemät työt on toteutettu aikataulun mukaisesti ja samalla asiakassuhde on vahvistunut.

– Olemme erittäin tietoisia siitä, että on olemassa riski siitä, ettei

kasvuorganisaatio näe asiakkaiden tarpeita, mutta tämän haasteen suhteen olemme onnistuneet hyvin. Toimittajan nopea kasvu ei saa koskaan olla haitaksi asiakkaalle, vaan asiakkaan on ainoastaan voitava kokea asian hyvät puolet.

Kyse on ihmisistä

Nopea kasvuvauhti on ymmärrettävissä, kun katsotaan, mitkä kaikki projektit ovat täyttäneet Crosskeyn toisen toimintavuoden. Yhtiö on esimerkiksi avannut sivukonttorin Tukholmaan, suunnitellut uuden maksukorttijärjestelmän ja perustanut SWIFT-palvelutoimiston.

– Lisäksi olemme saaneet päätökseen e-laskujärjestelmän kehittämisen asiakkaillemme ja valmistautuneet sekä SEPA:aa että Basel II:ta koskevien EU-direktiiveistä aiheutuviin muutoksiin, sanoo Peter Wiklöf.

Meillä on myös selvä visio tulevalle vuodelle.

– Käsitteet ”IT” ja ”pankkiteknologia” ovat sinänsä toisarvoisia. Koko ajan, jokaikinen päivä, on kyse ihmisistä, jotka luovat teknologiaa ja ihmisistä, joiden on tarkoitus käyttää sitä. Meidän on tultava yhä paremmiksi saadaksemme esiin tämän sanoman.

AKTIIVISET ASIAKKAAT KANNUSTAVAT

Ålandsbankenin rahastojen rahasto-osuudenomistajien määrä kasvoi vuonna 2006 huomattavasti Suomen keskiarvoa nopeammin.

Näin toteaa Ålandsbanken Rahastoyhtiö Oy:n toimitusjohtaja Tom Pettersson.

– Asiakkaamme ovat aktiivisia ja kiinnostuneita rahastoista. Se kannustaa meitä tarjoamaan heille lisää vaihtoehtoja.

Vuonna 2006 kävi selväksi, että Ålandsbankenin neljä uutta Multi Manager -rahastoa ovat olleet menestystarina. Esimerkiksi Multi Manager Emerging Markets -rahasto sai huippuarvosanan Eufex-rahastoluokitusyhtiöltä ja asiakkaiden mielenkiinto on ollut suurta.

– Asiakkaamme arvostavat selvästi Multi Manager -konseptia, jonka mukaan rahaston varat puolestaan sijoitetaan menestyksenkäisiin kansainvälisiin rahastoihin, toteaa Tom Pettersson.

Hänen mukaansa asiakkaat ovat kiinnostuneita Multi Manager -konseptista, koska se on niin joustava: rahastot tekevät valintatyön ja asiakkaan ei tarvitse aktiivisesti seurata kaikkia markkinoita ja rahastoja.

– Rahastojen määrä kasvaa markkinoilla tiuhaan tahtiin, minkä vuoksi asiakkaittemme on yhä vaikeampi valita oikein. Tästä näkökulmasta tarkasteltuna Multi Manager -konseptin ajoitus osui nappiin, sanoo Pettersson.

Uusi absoluuttisen tuoton rahasto

Lämpimän vastaanoton jälkeen oli luonnollista, että rahastoyhtiö otti joulukuussa seuraavan askeleen ja lanseerasi Multi Manager Absolute -rahaston, jonka tavoitteena on saavuttaa absoluuttista tuottoa.

Pettersson kuvaa Absolute-rahastoa erittäin pitkän tähtäimen tuotteeksi, joka multistrategiansa ansiosta sopii hyvin kaikissa markkinatilanteissa.

– Lisäksi Absolute on erinomainen valinta asiakkaalle, joka haluaa turvata voittonsa osakemarkkinoiden usean vuoden vahvan nousun jälkeen.

Yhteistyö antaa suurtuotannon etuja

Vuonna 2006 rahastoyhtiö on myös identifioinut uuden liiketoimintalueen: Ulkoisten yhteistyökumppaneiden rahastojen hallinnoinnin. Joulukuussa lanseerattiin UBGlobe -erikoissijoitusrahasto United Bankers Securities Oy:lle.

– Yhteistyömme todennäköisesti laajenee vuonna 2007. Tämä on erinomainen tapa hankkia suurtuotannon etuja organisaatiomme osaamisen ja rakentamiemme järjestelmien avulla, sanoo Tom Pettersson.

MEILLÄ ON TYÖKALUT LAAJENEMISTA VARTEN

Vahvan talouden johdosta Ahvenanmaalla on suuri täyden valtakirjan varainhoidon tarve.

– Asiakkaamme tarvitsevat heille sopeutettuja neuvonta- ja hallinnointimalleja, jollaisia voimme heille tarjota, kertoo Ålandsbanken Kapitalmarknadstjänster Ab:n toimitusjohtaja Mikael Mörn.

Mikael Mörn aloitti toimitusjohtaja vuoden 2006 alussa ja on nähnyt sen jälkeen rattaiden pyörineen vinhaa vauhtia.

– Tämä on ollut jännittävää aikaa. Markkinat voivat hyvin ja koska olemme tuore yhtiö, olemme itse erittäin voimakkaassa laajentumisvaiheessa. Edellytykset eivät voisi olla oivallisemmat.

Ahvenanmaalaiset mallit

Asiakkaiden varojen hallinnointi tuo luonnollisesti mukanaan paljon vastuuta.

Tässä suhteessa Mörn ja hänen kollegansa ovat turvallisin mielin,

sillä Ahvenanmaan markkinoita koskeva strategiamuotoilu on selvä: Kehittää sekä neuvonta- että hallinnointimalleja, jotka ovat räätälöityjä Ahvenanmaata varten.

– On tärkeää pitää mielessä kotimarkkinoittemme erityispiirre. Moni tärkäläinen omaisuus perustuu suoraan osakeomistukseen. Malliemme avulla luomme entistä paremmat työkalut auttaaksemme nykyisiä ja tulevia asiakkaitamme.

Täällä osataan tienata ja hoitaa omaisuutta

Voidaan luonnollisesti kysyä, miten suuret ovat Ahvenanmaan täyden valtakirjan varainhoitoa koskevat markkinat.

– Ahvenanmaalla on kautta aikojen oltu taitavia toimeentulon hankkimisessa, mutta olemme luultavasti olleet vielä taitavampia omaisuutemme hoidossa. Siksi olen erittäin optimistinen tulevaisuuden suhteen, toteaa Mikael Mörn.

MENESTYS PERUSTUU PITKÄJÄNTEISYYTEEN

Ålandsbanken Asset Management Ab on saavuttanut uuden tulossennätyksen ja sen asiakaskunta on vakaassa kasvussa. Yhtiön toimitusjohtajalla Stefan Törnqvistillä on syytä olla tyytyväinen.

– Kyse on pitkäjänteisyydestä ja asiakkaan tarpeiden tarkasta kartoituksesta, jotta ollaan alusta pitäen oikeilla raiteilla, sanoo Törnqvist.

Stefan Törnqvistin pika-analyysi vuodesta 2006 saa asian vaikuttamaan yksinkertaiselta:

– Osakemarkkinat nousivat, mikä on hyvä asia sekä asiakkaalle että meille. Saimme aimo lisäyksen hoidossamme olevien salkkujen varallisuuteen ja saatoimme parantaa edellistä tulossennätystämme vuodelta 2005.

Yksinkertaisuus antaa uusia asiakkaita

Mutta menestyksen takana on kuitenkin sama linja, joka yhtiöllä on ollut sitten sen perustamisen vuonna 2000. Ensin tehdään tarkka analyysi asiakkaiden tarpeista, minkä jälkeen ollaan uskollisia perusajatukselle:

– Yksinkertainen mottomme on ”Pysy mukana nousuissa ja säilytä pääoma laskuissa”. Se toimii ja antaa meille tyytyväisiä asiakkaita, jotka puolestaan suosittelevat meitä muille, kertoo Stefan Törnqvist.

Tuloksellista yhteistyötä

Hän on myös tyytyväinen yhteistyöhön konsernin sisällä. Esimerkiksi Manner-Suomen sektori käyttää kaikissa konttoreissaan annettavan sijoitusneuvonnan perustana Asset Managementin kehittämää hallinnointikonseptia.

Toinen esimerkki hyvästä yhteistyöstä ovat Ålandsbankenin osakeindeksiobligaatit ja rahastot.

– Molemmissa tapauksissa konserni on voinut nopeasti suunnitella ja esitellä uusia tuotteita. Tällöin puhumme erittäin tiukoista aikatauluista, mutta pieni organisaatio, jossa kaikki tietävät oman roolinsa, selviävät tästä haasteesta, sanoo Törnqvist.

HALLITUKSEN TOIMINTAKERTOMUS



Hallituksen jäsenet vasemmalta Agneta Karlsson, Anders Wiklöf, Sven-Harry Boman, Leif Nordlund, Tom Palmberg, Göran Lindholm. Kuvasta puuttuu Kent Janér.

TULOS JA KANNATTAVUUS

Yhteenveto tuloksesta

Konsernin vuosi 2006 oli menestyksenkäs kehityksen ollessa vahvaa varainhoito- ja IT-toiminnassa. Tulos on kaikkien aikojen paras. Konsernin liikevoitto kasvoi 13 prosenttia 21,1 miljoonaan euroon (18,7). Tuotot kasvoivat 18 prosenttia 61,6 miljoonaan euroon (52,0), kun taas kulut kasvoivat 40,9 miljoonaan euroon (33,2). Oman pääoman tuotto (ROE) kasvoi 13,3 prosenttiin (12,5) ja osakekohtainen tulos 1,29 euroon (1,24).

Tuotot

Korkokate oli 32,7 miljoonaa euroa (31,4). Tuloksen vahvistumiseen myötävaikuttivat antolainausvolyymien kasvu ja korkotason nousu, kun taas marginaaleihin kohdistuneella paineella oli päinvastainen vaikutus.

Palkkiotuotot kasvoivat 14 prosenttia 18,4 miljoonaan euroon

(16,1). Valtaosa tuottojen lisäyksestä tulee omaisuudenhoidosta ja pääomamarkkinatuotteiden välityksestä.

Arvopaperikaupan nettotuotot osoittavat 1,2 miljoonaa euroa voittoa (0,6). Valuuttatoiminnan nettotuotot olivat 1,0 miljoonaa euroa (0,9).

Nettotuotot myytävissä olevista rahoitusvaroista olivat 0,3 miljoonaa euroa (1,1). Vertailtavuutta haittaa Chips Oyj:n osakkeiden myynnistä saatu 1,2 miljoonan euron realisointivoitto vuonna 2005. Nettotuotot sijoituskiinteistöistä olivat 0,2 miljoonaa euroa, mikä syntyi kiinteistöjen myynnistä.

Liiketoiminnan muut tuotot kasvoivat 167 prosenttia 9,4 miljoonaan euroon verrattuna edellisen vuoden 3,5 miljoonaan euroon. Lisäys tulee lähinnä konsernin IT-toiminnan tuottojen noususta.

Tuotot kaikkineen kasvoivat 18 prosenttia 61,6 miljoonaan euroon (52,0).

Kulut

Henkilöstökulut kasvoivat 27 prosenttia 22,5 miljoonaan euroon (17,8). Valtaosa lisäyksestä johtuu Crosskey Banking Solutions Ab Ltd:n uuden henkilöstön palkkaamisesta. Ålandsbanken Abps Pensionsstiftelse -eläkesäätiön eläkevastuun ja varojen käyvän arvon muutokset alensivat henkilöstökuluja 0,2 miljoonalla eurolla (2,4).

Muut hallintokulut (toimisto-, markkinointi-, tietoliikenne- ja yhteyskulut sekä atk-kulut) nousivat 9,4 miljoonaan euroon (8,5). Valmistus omaan käyttöön oli 0,5 miljoonaa euroa (1,1) atk-ohjelmista, joita koskevat kulut on IFRS-standardien mukaan aktivoitava. Poistot kasvoivat 4,0 miljoonaan euroon (3,9).

Liiketoiminnan muut kulut olivat 5,4 miljoonaa euroa (4,2).

Kulut yhteensä, mukaan lukien suunnitelmanmukaiset poistot, kasvoivat 23 prosenttia 40,9 miljoonaan euroon (33,2).

Arvon alentumistappiot luotoista ja muista sitoumuksista

Arvon alentumistappiot luotoista ja muista sitoumuksista alenivat nettomääräisesti 0,0 miljoonaan euroon (0,3).

Taseen loppusumma

Konsernin taseen loppusumma nousi 2 189 miljoonaan euroon (2 170).

Henkilöstö

Konsernissa vuonna 2006 tehty työ tunteina kokopäivätoimiksi muunnettuina vastasivat 437 tointa (411), mikä on 26 tointa lisäästä edellisestä vuoteen verrattuna.

	2006	2005
Ålandsbanken Abp	295	298
Crosskey Banking Solutions Ab Ltd	117	93
Ålandsbanken Asset Management Ab	13	12
Ålandsbanken Rahastoyhtiö Oy	7	5
Ålandsbanken Kapitalmarknadstjänster Ab	5	3
Virkoja yhteensä:	437	411

Voittomarginaali

Voittomarginaali on laskettu siten, että laskennallisella verolla vähennetty liikevoitto on jaettu yhteenlasketuilla tuotoilla. Konsernin voittomarginaali laski 24,5 prosenttiin 25,5 prosentista.

Kulu/tuotto-suhde

Tehokkuus mitattuna kulujen suhteena tuottoihin, luottotappioiden jälkeen ja ennen luottotappioita:

ÅAB-konserni	2006	2005
Luottotappioiden jälkeen	0,66	0,64
Ennen luottotappioita	0,66	0,64

Vakavaraisuussuhde

Vakavaraisuutta koskevat määräykset edellyttävät, että oman pääoman ja varausten on oltava vähintään 8 prosenttia riskipainotettujen saamisten ja vastuusitoumusten yhteismäärästä. Konsernin luottolaitoslain mukainen vakavaraisuussuhde oli vuoden lopussa 11,4 prosenttia (11,3). Omien varojen vahvistamiseksi toissijaisten omien varojen muodossa on vuoden aikana laskettu liikkeeseen riskidebentuurilainoja yhteismäärältään 11,4 miljoonaa euroa.

ÅAB-konserni	31.12.2006	31.12.2005
tuhat euroa		
Ensisijaiset omat varat	91 596	83 783
Josta realisoitumattomia voittoja sijoituskiinteistöistä ja tulosvaikutteisesti kirjattuja rahoitusvaroja ja -velkoja	2 426	1 759
Toissijaiset omat varat	55 081	51 346
Josta käyvän arvon rahastosta johtuvia realisoitumattomia voittoja sekä IFRS-tilinpäätökseen siirtymisen yhteydessä suoraan omaan pääomaan kirjattuja realisoitumattomia voittoja	9 283	9 454
Markkinariskiä koskeva omien varojen vaatimus	9	5
Omat varat yhteensä	146 677	135 129
Riskipainotetut saamiset, sijoitukset ja taseen ulkopuoliset sitoumukset	1 289 492	1 192 697
Vakavaraisuussuhde, %	11,37	11,33
Ensisijaisen oman pääoman suhde riskipainotettuihin sitoumuksiin, %	7,10	7,02
Kirjanpidon mukainen oma pääoma	122 168	113 336
Omien varojen ja kirjanpidon mukaisen oman pääoman rahamääräinen ero	24 509	21 794

Omien varojen ja kirjanpidon mukaisen oman pääoman välinen ero johtuu pääasiassa siitä, että velat, joilla on huonompi etuoikeus kuin muilla veloilla, saadaan laskea mukaan omiin varoihin ja että jaettavaksi ehdotettua osinkoa ei lasketa mukaan omiin varoihin.

Basel II:n standardimenetelmä

Vuoden 2007 alusta lukien pankki alkaa laskea luottoriskin kattamiseksi vaadittavan omien varojen vähimmäismäärän Basel II -säännösten standardimenetelmän mukaisesti. Alustavien laskelmien mukaan vakavaraisuussuhde nousee noin kaksi prosenttiyksikköä, kun luottoriskin kattamiseksi vaadittavan omien varojen määrä lasketaan Pilari 1:n standardimenetelmän mukaan.

Vuoden 2007 osavuositarkastuksissa vakavaraisuussuhde raportoidaan Basel II Pilari 1:n mukaan. Riskienhallinta Pilari 2:n mukaan raportoidaan vuosikertomuksen 2007 yhteydessä.

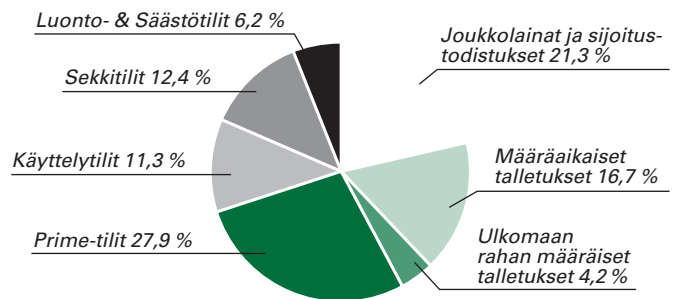
Ottolainaus

Ottolainaus yleisöltä, mukaan lukien joukkolainat ja sijoitustodistukset, laski edellisestä vuodesta 2,0 prosenttia 1 599 miljoonaan euroon (1 631). Talletukset alenivat 3,2 prosenttia 1 259 miljoonaan euroon (1 300). Määräaikaisten talletusten osuus ottolainauksesta kasvoi 16,7 prosenttiin (14,7 prosenttia). Yleisölle suunnatut joukkolainat ja sijoitustodistukset kasvoivat 2,7 prosenttia 340 miljoonaan euroon (331).

Tulosrakenne

ÄAB-konserni	2006	2005
miljoonaa euroa		
Pankkitoiminta	17,1	15,2
IT-toiminta	4,2	1,6
Muut (treasury, tasehallinto)	-0,3	1,7
Liikevoitto	21,1	18,7

Ottolainaus yhteensä 31.12.2006



OTTOLAINAUS YLEISÖLTÄ JA JULKISYHTEISÖILTÄ, mukaan lukien joukkolainat ja sijoitustodistukset

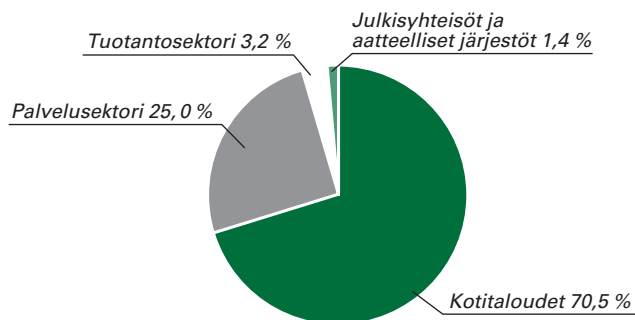
miljoonaa euroa	31.12.2006	31.12.2005	Muutos, %
Talletukset yleisöltä ja julkisyhteisöiltä			
Käyttelytilit	180	187	-3,3 %
Sekkitilit	199	197	1,0 %
Luonto- ja säästötilit	99	109	-9,3 %
Prime-tilit	445	494	-9,8 %
Määräaikaiset talletukset	268	228	17,3 %
Eurotalletukset yhteensä	1 191	1 214	-1,9 %
Ulkomaan rahan määräiset talletukset	67	85	-20,8 %
Talletukset yhteensä	1 259	1 300	-3,2 %
Joukkolainat ja riskidebentuurit *)	180	174	3,9 %
Sijoitustodistukset yleisölle *)	160	157	1,5 %
Joukkolainat ja sijoitustodistukset yhteensä	340	331	2,7 %
Ottolainaus yhteensä	1 599	1 631	-2,0 %

*) Tähän erään eivät sisälly luottolaitosten merkitsemät velkakirjat

Antolainaus

Pankin luotonanto yleisölle kasvoi vuoden aikana 6,5 prosenttia 1 912 miljoonaan euroon (1 796). Valtaosa lisäyksestä kohdistui asuntorahoitukseen. Antolainaus kotitalouksille kasvoi 9,0 prosenttia 1 347 miljoonaan euroon (1 236). Kotitalouksien osuus konsernin koko antolainauksesta oli 70,5 prosenttia (68,8). Antolainaus elinkeino- ja ammattitoiminnalle kasvoi 0,9 prosenttia 538 miljoonaan euroon (533). Luotonanto julkisyhteisöille ja aatteellisille järjestöille laski hieman.

Antolainaus yleisölle käyttötarkoituksittain 31.12.2006



ANTOLAINAUS YLEISÖLLE JA JULKISYHTEISÖILLE KÄYTTÖTARKOITUKSITTAIN

miljoonaa euroa	31.12.2006	31.12.2005	Muutos, %
Sekkitili luotot	69	75	-8,0 %
Lainat	1 832	1 712	7,0 %
Välitetyt luotot	3	3	-15,0 %
Ulkomaan rahan määräiset luotot	9	6	47,6 %
ANTOLAINAUS YHTEENSÄ	1 912	1 796	6,5 %

ANTOLAINAUS YLEISÖLLE JA JULKISYHTEISÖILLE KÄYTTÖTARKOITUKSITTAIN

miljoonaa euroa	31.12.2006	31.12.2005	Muutos, %
ELINKEINO- JA AMMATTITOIMINTA			
<i>Palvelusektori</i>			
Merenkulku	60	60	
Hotellit, ravintolat, matkailumökit yms.	12	11	
Kauppa	47	46	
Asuntoyhteisöt	54	40	
Kiinteistötoiminta	96	95	
Rahoitustoiminta	126	137	
Muut palveluelinkeinot	83	78	
	477	467	2,3 %
<i>Tuotantosektori</i>			
Maatalous, metsätalous ja kalastus	20	21	
Alkutuotantoeinkeinojen tuotteiden jalostus	7	9	
Rakennustoiminta	22	27	
Muu teollisuus ja kotiteollisuus	11	9	
	60	66	-8,9 %
KOTITALOUDET			
Asunnot	1 063	977	
Opinnot	14	13	
Muu yksityistalous	271	246	
	1 347	1 236	9,0 %
JULKISYHTEISÖT JA AATTEELLISET JÄRJESTÖT			
	27	28	-0,9 %
ANTOLAINAUS YHTEENSÄ	1 912	1 796	6,5 %

Muutoksia konsernirakenteessa

Vuoden aikana Ålandsbanken Abp on perustanut tytäryhtiön Ab Compass Card Oy Ltd:n 66 prosentin omistusosuudella. Yhtiön toimialana on tarjota luotto- ja debit-kortteja yksityis- ja yritysasiakkaille.

Voitonjako

Hallitus ehdottaa varsinaiselle yhtiökokoukselle, että osinkoa jaetaan 1,00 euro osakkeelta, mikä yhteenlaskettuna vastaa 11,5 miljoonaa euroa.

Näkymät vuodelle 2007

Edellytykset tuloksen vahvistumiselle vuonna 2007 katsotaan hyviksi. Vuoden 2007 näkymien arviointi perustuu konsernin oletuksiin korko- ja rahoitusmarkkinoiden tulevasta kehityksestä. Konserni ennustaa kovan kilpailun antolainausmarginaalien osalta jatkuvan markkinoilla sekä rahasto- ja pääomamarkkinoiden kehityksen ja konsernin IT-toiminnan kasvun jatkuvan myönteisenä. Konsernin kustannustason odotetaan nousevan maltillisesti. Yleinen korkotilanne, luottojen kysyntä, pääoma- ja rahoitusmarkkinoiden kehitys ja kilpailutilanne ovat tekijöitä, joihin konserni ei voi vaikuttaa.

IFRS

Konsernin vuosikertomus 2006 on laadittu EU:n hyväksymien IFRS-standardien mukaisesti.

Olellaisia tapahtumia tilikauden päättymisen jälkeen

Tilikauden päättymisen jälkeen ei ole sattunut olellaisia tapahtumia.

Pitkätätäimen taloudelliset tavoitteet

Ålandsbankenin hallitus on vahvistanut konsernille seuraavat pitkätätäimen taloudelliset tavoitteet:

– Ålandsbankenin tavoitteena on oman pääoman tuotto, jonka on ylittävä tiettyjen pohjoismaisten pankkien vastaavan tuoton painottamaton keskiarvo.

– Vakavaraisuussuhteen on oltava vähintään 10 prosenttia ja ensisijaisten omien varojen suhteen riskipainotettuihin saamisiin ja sitoumuksiin on oltava vähintään 7 prosenttia.

– Pankin tuotto/kulu-suhteen on keskipitkällä aikavälillä jatkuvasti parannuttava suhdeluokun 2 (kulu/tuotto-suhde 0,5).

– Ålandsbankenin tavoitteena on osinkopolitiikka, jossa lisääntyvä osa voitosta verojen jälkeen jää pankkiin terveen liiketoimintakehityksen turvaamiseksi. Tämän odotetaan johtavan siihen, että osingon osuus tuloksesta lähentyy pankkitoimialalla Pohjoismaissa valitsevaa tasoa. Tämä tarkoittaa euroina ilmaistuna, että keskipitkällä aikavälillä osingon arvioidaan pysyvän keskimäärin tämänhetkellä tasolla.

KONSERNIN VIIDEN VUODEN KEHITYS

miljoonaa euroa	2002 FAS	2003 FAS	2004 IFRS	2005 IFRS	2006 IFRS	Muutos, %, 05-06
Korkokate	31,5	29,6	30,0	31,4	32,7	4,1 %
Muut tuotot	16,7	19,9	18,2	20,9	29,3	40,4 %
Muut kulut (ml. poistot)	33,2	34,4	33,7	33,2	40,9	22,9 %
Luottotappiot	0,7	-0,1	0,7	0,3	0,0	-111,9 %
Liikevoitto	14,2	15,2	13,9	18,7	21,1	13,0 %
Oma pääoma	87,5	100,9	107,8	113,3	122,2	7,8 %
Taseen loppusumma	1 812,6	1 851,5	1 995,3	2 170,4	2 188,6	0,8 %
Vastuusuittoumukset	92,7	113,6	110,1	145,0	170,4	17,5 %
Oman pääoman tuotto % (ROE) ¹⁾	11,5	11,4	9,9	12,3	13,3	
Koko pääoman tuotto % ²⁾	0,6	0,6	0,5	0,7	0,7	
Omavaraisuus, % ³⁾	4,8	5,5	5,4	5,4	5,6	
Kulu/tuotto-suhde ml. luottotappiot ⁴⁾	0,71	0,69	0,71	0,64	0,66	
Kulu/tuotto-suhde ilman luottotappioita ⁵⁾	0,69	0,70	0,70	0,64	0,66	
Vakavaraisuussuhde %	11,0	11,4	11,8	11,3	11,4	

FAS

$$1) \frac{\text{Liikevoitto} - \text{laskennallinen vero}}{\text{Oma pääoma keskimäärin}} * 100$$

$$2) \frac{\text{Liikevoitto} - \text{laskennallinen vero}}{\text{Taseen loppusumma keskimäärin}} * 100$$

$$3) \frac{\text{Oma pääoma}}{\text{Taseen loppusumma}} * 100$$

$$4) \frac{\text{Kulut ml. luottotappiot}}{\text{Korkokate} + \text{muut tuotot}}$$

$$5) \frac{\text{Kulut ilman luottotappioita}}{\text{Korkokate} + \text{muut tuotot}}$$

IFRS

$$1) \frac{\text{Liikevoitto} - \text{vero}}{\text{Oma pääoma keskimäärin}} * 100$$

$$2) \frac{\text{Liikevoitto} - \text{vero}}{\text{Taseen loppusumma keskimäärin}} * 100$$

$$3) \frac{\text{Oma pääoma}}{\text{Taseen loppusumma}} * 100$$

$$4) \frac{\text{Kulut ml. luottotappiot}}{\text{Korkokate} + \text{muut tuotot}}$$

$$5) \frac{\text{Kulut ilman luottotappioita}}{\text{Korkokate} + \text{muut tuotot}}$$

PANKIN HALLINTO

YLEISTÄ

Helsingin pörssi on antanut suosituksen listayhtiöiden hallinnointi- ja ohjausjärjestelmistä (Corporate Governance). Suosituksen tarkoituksena on yhtiöiden toimintatapojen yhtenäistäminen, toiminnan läpinäkyvyyden parantaminen, sijoittajille ja osakkeenomistajille annettavan tiedon yhtenäistäminen sekä tiedonkulun tehostaminen. Suositus tuli voimaan 1. heinäkuuta 2004.

Pankin hallitus hyväksyi suosituksen 2. tammikuuta 2004.

HALLITUS

Yleistä

Hallituksen valitsee yhtiökokous toimikaudeksi, joka käsittää pankin varsinaisten yhtiökokousten välisen ajan. Hallituksen jäsenen eroamiskä on 67 vuotta.

Hallitus on hyväksynyt työjärjestyksen listayhtiöiden hallinnointi- ja ohjausjärjestelmistä annetun suosituksen mukaisesti. Koko konsernin kattava työjärjestys antaa sisäiset suuntaviivat hallituksen ja muun johdon työskentelylle.

Työjärjestys

Hallitus vastaa siitä, että pankin ja konsernin hallinnon ja toiminnan johtaminen tapahtuu lainsäädännön, yhtiöjärjestyksen ja muiden pankkia koskevien määräysten mukaisesti.

Hallitus vastaa näin ollen siitä, että pankin toiminta on tarkoituksenmukaisesti järjestetty ja että pankin toimintaa harjoitetaan kannattavasti. Hallitus vastaa myös pankin laajakantoisista policy- ja strategialinjauksista, tavoitteiden laatimisesta sekä pankin riskienhallinnan riittävydestä.

Hallitus käsittelee ja tekee päätökset asioissa, joilla on suuri taloudellinen, liiketoiminnallinen tai periaatteellinen merkitys pankille tai konsernille. Hallituksen vastuulla on lisäksi nimittää toimitusjohtaja, tämän sijainen ja muut johtoryhmän jäsenet sekä tarvittaessa vapauttaa heidät tehtävästään, samoin kuin päättää heidän palkkaeduistaan ja työ- ja toimisuhteensa muista ehdoista.

Hallituksen kokoonpano

Pankin hallitukseen kuuluu kolme jäsentä, jotka ovat työ- tai toimisuhteessa merkittäviin osakkeenomistajiin sekä neljä jäsentä, joilla on kokemusta muun muassa pankkitoiminnasta, pääomamarkkinoista, yritystoiminnasta ja johtajuudesta. Hallituksen kokoonpano on seuraava:

Göran Lindholm, synt. 1955, puheenjohtaja

oikeustieteen kandidaatti

jäsen vuodesta 2003

Hallituksen puheenjohtaja Göran Lindholm on toiminut Ålands Ömsesidiga Försäkringsbolag -vakuutusyhtiön toimitusjohtajana vuodesta 1999 lähtien. Ennen toimitusjohtajaksi nimittämistä Lindholm työskenteli vuosina 1987-1999 vahinkojohtajana samaisessa vakuutusyhtiössä.

Vuosina 1983-1987 Lindholm toimi Ahvenanmaan maakuntahallituksen kansliapäällikkönä ja vuosina 1979-1980 hänellä oli määräyskirjoja tehtäviin lainvalmistelukansliassa. Vuosina 1981-1983 Lindholm toimi Ahvenanmaan maakuntapäivien valiokuntasihteerinä ja notaarina.

Vuosina 1999-2003 Göran Lindholm oli Ålandsbankenin hallinto-neuvoston jäsen.

Göran Lindholm on Chips Ab:n hallituksen jäsen ja Ahvenanmaan valtuuskunnan varajäsen.

Leif Nordlund, synt. 1959, varapuheenjohtaja

oikeustieteen kandidaatti

jäsen vuodesta 2003

Hallituksen jäsen Leif Nordlund nimitettiin vakuutusyhtiöiden Redarnas Ömsesidiga Försäkringsbolag, Försäkrings Ab Alandia ja Försäkrings Ab Liv-Alandia toimitusjohtajaksi 1. syyskuuta 2006 lähtien. Vuosina 2001-2006 Nordlund työskenteli johtajana Alandia-yhtiöissä, jolloin hänen vastuullaan oli Alandia Marine -yksikkö. Sitä ennen hän työskenteli juristina Alandia-yhtiöissä vuosina 1999-2001, Skuld AB:ssä vuosina 1990-1999 ja Cool Carriers AB:ssä vuosina 1987-1990.

Vuosina 2002-2003 Leif Nordlund oli Ålandsbankenin hallinto-neuvoston jäsen. Leif Nordlund on hallituksen jäsenenä kaikissa Alandia-ryhmään kuuluvissa yhtiöissä ja ruotsalaisessa Sjöassuradörernas Förening -yhdistyksessä. Nordlund on myös International Union of Marine Insurersin Ocean Hull Committeeen jäsen.

Sven-Harry Boman, synt. 1944

taloustieteiden maisteri

jäsen vuodesta 2003

Hallituksen jäsen Sven-Harry Boman on toiminut konsulttina, hallitusten jäsenenä ja KHT-tilintarkastajana vuodesta 2004 lähtien.

Sven-Harry Boman työskenteli eläkkeelle siirtymiseensä asti vuonna 2004 Chips-konsernissa, jossa hän toimi toimitusjohtajana 1992-2004 ja varatoimitusjohtajana 1986-1992. Lisäksi Boman oli samassa konsernissa operatiivisessa vastuussa kalajaostosta sekä Ab Chips Food Oy:n toimitusjohtajana ja elintarvikeliiketoiminta-alueen johtajana.

Sven-Harry Bomanilla on tämän lisäksi kokemusta eri tehtävistä Ålandsbanken Abp:ssä. Vuosina 1969-1985 Boman toimi sisäisenä tarkastajana, osastopäällikkönä tarkastusosastolla ja talousosastolla sekä talussektorin johtajana. Vuonna 1979 Boman valittiin varajäseneksi ja vuonna 1982 varsinaiseksi jäseneksi pankin silloiseen johtokuntaan.

Sven-Harry Boman on Ab Plasto Oy Ltd:n, Ålands Investerings Ab:n ja Andelslaget Ålands Grönsakslagerin hallituksen puheenjohtaja sekä Ålands Utvecklings Ab:n, Ålands Centralandelslagin ja Ålands Tidnings-Tryckeri Ab:n hallituksen jäsen.

Kent Janér, synt. 1961
ekonomi

jäsen vuodesta 2003

Hallituksen jäsen Kent Janér on toiminut ruotsalaisen Nektar Asset Management AB:n kansallisen Nektar-rahaston hallinnointivastaavana vuodesta 1996 lähtien. Hän on myös kyseisen yhtiön toimitusjohtaja.

Lisäksi Janér on ollut partnerina Brummers & Partners Kapitalförvaltning AB:ssä vuodesta 1998.

Kent Janér toimi vuosina 1989-1996 JP Bankin varatoimitusjohtajana ja Räntebärande Handel -osaston päällikkönä. Vuosina 1986-1988 Janér toimi obligaatiokaupankäynnistä vastaavana ja johtajana Citicorp Scrimgeour Vickersissä Lontoossa. Vuosina 1984-1986 hän työskenteli obligaatiokaupankäynnistä vastaavana Svenska Handelsbankenissa.

Kent Janér on Brummer & Partners Kapitalförvaltning AB:n ja Zenit Asset Management AB:n hallituksen jäsen. Lisäksi Janér on "Stockholm Institute for Financial Research" -laitoksen "Scientific Advisory Boardin" jäsen.

Agneta Karlsson, synt. 1954
taloustieteiden tohtori
jäsen vuodesta 2003

Hallituksen jäsen Agneta Karlsson on tehnyt mittavan akateemisen uran yritystalouden alalla ja hänellä on vuosien varrella ollut useita huomattavia akateemisia tehtäviä. Hän on muun muassa vastannut maisteriohjelmista "Strategi, Organisation och Ledarskap" sekä "International Marketing and Management" Kööpenhaminan kauppakorkeakoulussa ja johtanut Executive MBA -projektia norjalaisessa Handelshögskolan BI:ssä vuosina 2002-2004 sekä toiminut kansainvälisen MBA-koulutuksen rehtorina Oslossa vuosina 1999-2002. Agneta Karlssonin tutkimustyö on johtanut useisiin julkaisuihin, joissa käsitellään organisaatioiden strategista kehitystä,

liiketoiminnan kehittämistä ja johtajuutta. Lisäksi Karlsson on ollut jäsenenä eri toimikunnissa ja hallituksissa ja hän on myös toiminut neuvonantajana, konsulttina ja luennoitsijana suuryrityksissä Ruotsissa, Norjassa ja Tanskassa.

Vuonna 1988 Karlsson palkittiin vuoden opettajana sekä Lundin yliopistossa että Ruotsin koko ekonomikoulutuksessa. Vuonna 1994 hän sai vastaavan palkinnon Kööpenhaminan kauppakorkeakoulussa Tanskassa.

Agneta Karlssonin täydellinen ansioluettelo on nähtävillä pankin kotisivulla Internetissä, www.alandsbanken.fi

Tom Palmberg, synt. 1940

valtiotieteiden maisteri, Chartered Director (IOD, Lontoo)
jäsen vuodesta 2003

Hallituksen jäsen Tom Palmberg toimii neuvonantajana hallitus-toimintaan liittyvissä kysymyksissä omistamansa CV Board Oy Ab:n kautta (perustettu 1988). Hän on hallituksen jäsen seuraavissa yhtiöissä: Myllykoski Oyj, Eiran Sairaala ja Lääkäriasema Oy sekä Halva Oy Ab. Palmberg toimii lisäksi lontoolaisen riskipääomayhtiön Charterhouse Capital Partners LLP:n paikallisena neuvonantajana.

Palmberg toimi vuosina 1994-1996 Investment Banking Partners AB:n yhteistyöpartnerina Tukholmassa ja vuosina 1991-1996 Scandinavian Financial Research Ltd:n toimitusjohtajana. Palmberg toimi lontoolaisen Scandinavian Bank Group plc:n liikepankkiyksikön toimitusjohtajana ja konsernin johtotehtävissä 1987-1988, kansainvälisen jaoston varatoimitusjohtajana 1986 sekä Suomen ja PR-jaoston varatoimitusjohtajana 1985. Lisäksi Palmberg oli Executive Director 1984 ja toimi Suomen osastosta vastaavana 1982. Union Bank of Finlandissa Tom Palmberg toimi UBF Internationalin johtoryhmän jäsenenä 1980-1981, sekä oli vastuussa yritysyhmästä 1976-1979 ja sivuliikehallinto- ja suunnittelujaostosta 1972-1975.

Palmberg on toiminut Hallitusammattilaiset ry:n puheenjohtajana yhdistyksen perustamisesta vuodesta 2001 lukien. Hän on myös jäsenenä Brysselissä toimivassa The European Confederation of Directors Associationsissa (ecoDa) vuodesta 2006.

Anders Wiklöf, synt. 1946
kauppaneuvos
jäsen vuodesta 2006

Hallituksen jäsen Anders Wiklöf on Wiklöf Holding Ab:n hallituksen puheenjohtaja vuodesta 1987. Wiklöf on ollut vuodesta 1991 lähtien Ålands Ömsesidiga Försäkringsbolag -vakuutusyhtiön hallituneuvoston jäsen, vuosina 1998-2002 puheenjohtajana ja vuodesta 2003 lähtien varapuheenjohtajana.

Vuosina 1983-2003 Anders Wiklöf oli Ålandsbankenin hallituksen jäsen, vuosina 2001-2003 puheenjohtajana.

Anders Wiklöf on toiminut itsenäisenä yrittäjänä vuodesta 1969.

Anders Wiklöf on Ålandsfonden för Östersjöns framtid -säätiön valtuuskunnan jäsen.

Hallituksen sihteerinä toimii pankin pääjuristi, varatuomari Dan-Erik Woivalin, syntynyt 1959.

Hallituksen jäsenillä ei ole muita pankin hallinnointiin liittyviä henkilökohtaisia tehtäviä, hallituksen heille mahdollisesti antamia erillisiä toimeksiantoja lukuun ottamatta.

Henkilökohtainen pankin osakkeiden omistus

Hallituksen jäsenten henkilökohtainen Ålandsbanken Abp:n osakkeiden omistus ilmenee pankin virallisen tilinpäätöksen liitetiedoista, vuosikertomuksen kohdasta 40.

Palkkiot ja muut edut

Hallituksen jäsenten palkkioista päättää yhtiökokous. Hallituksen jäsenille maksetut palkkiot olivat 74 538 euroa vuonna 2006.

Hallituksen jäsenillä on pankissa yleisesti sovelletut henkilö-
kuntaedut rajoitetussa laajuudessa.

Hallituksen jäsenten riippumattomuus pankista tai merkittävistä osakkeenomistajista

Pankin hallitus on arvioinut hallituksen jäsenten riippumattomuutta pankista ja merkittävistä osakkeenomistajista listayhtiöiden hallinnointi- ja ohjausjärjestelmiä koskevan suosituksen (Corporate Governance) tarkoittamalla tavalla.

Kaikki hallituksen jäsenet ovat riippumattomia pankista.

Hallituksen puheenjohtaja Göran Lindholm edustaa Ålands Ömsesidiga Försäkringsbolag -vakuutusyhtiötä ja hallituksen jäsen Leif Nordlund edustaa Alandia-yhtiötä ja he ovat molemmat työtai toimitushteessä kyseisiin yhtiöihin, joista kumpikin omistaa vähintään 10 prosenttia pankin kaikista osakkeista tai kokonaisuäänimäärästä. Nämä seikat huomioon ottaen Göran Lindholmia ja Leif Nordlundia ei mainitun suosituksen säännöksen perusteella ole pidettävä riippumattomina merkittävistä osakkeenomistajista. Ottaen huomioon, että hallituksen jäsen Anders Wiklöf omistaa itse ja yhtiöittänsä kautta yli 10 prosenttia pankin kaikista osakkeista tai kokonaisuäänimäärästä ei myöskään häntä ole pidettävä riippumattomana merkittävistä osakkeenomistajista. Muut hallituksen jäsenet ovat kuitenkin riippumattomia merkittävistä osakkeenomistajista.

Hallituksen toiminnan arviointi

Hallitus tekee toiminnastaan ja työskentelytavoistaan vuosittain itsearviointin analysoiden tarkoin oman työskentelynsä ja keskustellen sen tuloksista.

Kokoukset

Hallitus on vuonna 2006 kokoontunut 12 kertaa. Hallituksen jäsenten keskimääräinen osallistumisaste hallituksen kokouksiin oli 91,25 prosenttia.

Hallituksen valiokunnat ja työryhmät

Tehostaakseen hallituksen vastuulla olevien asioiden valmistelua hallitus päätti 1. joulukuuta 2006 perustaa tilintarkastusvalio-

kunnan ja nimitysvaliokunnan.

Tilintarkastusvaliokunta

Työjärjestys

Tilintarkastusvaliokunta avustaa hallitusta hallituksen valvontatehtävissä, jotka koskevat sisäisiä valvontajärjestelmiä ja riskienhallintaa, raportointia, tilintarkastusprosessia sekä lakien ja määräysten noudattamista.

Kokoonpano

Tilintarkastusvaliokunnan jäseniksi on valittu hallituksen jäsenet Sven-Harry Boman, Leif Nordlund ja Tom Palmberg. Kaikki jäsenet ovat riippumattomia pankista. Sven-Harry Boman on tilintarkastusvaliokunnan puheenjohtaja.

Nimitysvaliokunta

Työjärjestys

Valiokunnan pääasiallisena tehtävänä on tehostaa pankin hallituksen jäsenten valintaan ja hallitusten jäsenten palkkioihin liittyvää valmistelua yhtiökokouksen edellä.

Kokoonpano

Nimitysvaliokunnan jäseniksi on valittu hallituksen puheenjohtaja Göran Lindholm ja hallituksen jäsenet Leif Nordlund ja Anders Wiklöf sekä Jesper Blomsterlund, joka edustaa Rafael Mattsonin omistuspiiriä. Leif Nordlund on nimitysvaliokunnan puheenjohtaja.

TOIMITUSJOHTAJA

Yleistä

Toimitusjohtajan nimittää pankin hallitus. Pankin toimitusjohtajana aloitti 1. maaliskuuta 2004 ekonomi Peter Grönlund. Nimitys on voimassa toistaiseksi.

Työjärjestys

Hallitus on hyväksynyt koko konsernin kattavan työjärjestyksen, joka antaa sisäiset suuntaviivat muun muassa toimitusjohtajan työskentelylle.

Toimitusjohtaja on vastuussa siitä, että pankin juokseva hallinto tapahtuu lakien, yhtiöjärjestyksen, sisäisten työjärjestysten sekä hallituksen antamien ohjeiden ja määräysten mukaisesti. Lisäksi toimitusjohtaja vastaa hallituksen ja johtoryhmän päätösten täytäntöönpanosta. Toimitusjohtajan vastuualueeseen kuuluu etenkin kokonaisvaltainen johtaminen sekä pankin päivittäisen operatiivisen toiminnan valvonta ja kehittäminen.

Toimitusjohtajalla on myös kokonaisvaltainen vastuu tavoitteiden ja strategioiden valmistelusta konsernitasolla. Lisäksi hänen vastuullaan on konsernin liiketoiminnan valvonta ja johtaminen hallituksen ohjeiden mukaisesti.

Toimitusjohtajan työkokemus ja muut tehtävät

Peter Grönlundilla on työkokemusta eri työtehtävistä Ålandsbankenissa, jossa hän aloitti uransa jo vuonna 1973. Grönlund on toiminut pankkiirisektorin johtajana vuosina 2004-2006, varatoimitusjohtajana vuosina 1997-1999, ulkomaansektorin johtajana vuosina 1992-1999, ulkomaantoimintojen johtajana vuosina 1989-1992 sekä yrityssektorin johtajana ja yritysasiakasvastaavana vuosina 1986-1989. Vuonna 1987 Grönlund valittiin varajäseneksi pankin silloiseen johtokuntaan, jonka varsinaisena jäsenenä hän toimi vuosina 1992-1999. Grönlund on niin ikään työskennellyt valuuttaja rahamarkkinaosaston osastopäällikkönä vuosina 1983-1986. Sitä ennen Grönlund oli mukana perustamassa pankin Helsingin konttoria, jonka johtajana hän toimi vuosina 1981-1983. Vuosina 1978-1981 Peter Grönlund toimi ulkomaanosastolla valuuttaluotto-osaston osastopäällikkönä ja vuosina 1973-1978 lainaosaston apulaisosastopäällikkönä ja ottolainausosaston osastopäällikkönä vastaten yritysanalyysistä ja luottojen valmistelusta.

Vuonna 1999 Peter Grönlund nimitettiin Nordea Pankki Oyj:n Ahvenanmaan konttorin paikallisjohtajaksi, missä virassa hän jatkoi vuoteen 2004.

Peter Grönlund on Ahvenanmaan maakuntapäivien jäsen, Ålands Ömsesidiga Försäkringsbolag -vakuutusyhtiön, Luottokunnan sekä Försäkringsaktiebolaget Pensions-Alandia -vakuutusosakeyhtiön hallintoneuvoston jäsen.

Lisäksi Grönlund on Ålandsbanken Rahastoyhtiö Oy:n, Ålandsbanken Asset Management Ab:n ja Ålandsbanken Kapitalmarknadstjänster Ab:n, Crosskey Banking Solutions Ab Ltd:n ja Ab Compass Card Oy Ltd:n hallituksen puheenjohtaja sekä Chips Ab:n hallituksen jäsen.

Henkilökohtainen pankin osakkeiden omistus

Toimitusjohtaja Peter Grönlundin henkilökohtainen Ålandsbanken Abp:n osakkeiden omistus ilmenee pankin virallisen tilinpäätöksen liitetiedoista, vuosikertomuksen kohdasta 40.

Palkka ja muut edut

Hallitus päättää toimitusjohtajan palkkaeduista ja toimisuhteen muista ehdoista. Toimitusjohtajan bruttopalkka on 16 000 euroa kuukaudessa. Lisäksi hänellä on vapaa autoetu ja pankissa yleisesti sovelletut henkilökuntaedut.

Eläke-ehdot

Toimitusjohtajan eläkeikä on 62 vuotta. Eläke on 60 prosenttia eläkkeen perusteena olevasta palkasta TEL-sääntöjen ja Ålandsbanken Abps pensionsstiftelse -eläkesäätiön sääntöjen mukaisesti.

Ehdot mahdollisen irtisanomisen yhteydessä

Eroraha

Mahdollisen irtisanomisen yhteydessä toimitusjohtaja saa kuutta (6) kuukausipalkkaansa vastaavan erorahan.

Muiden mahdollisten korvausten ehdot

Toimitusjohtaja ei saa muita korvauksia kuin edellä mainitun erorahan.

JOHTORYHMÄ

Yleistä

Johtoryhmän jäsenet nimittää hallitus. Nimitys on voimassa toistaiseksi. Johtoryhmän kokoonpano saattaa vaihdella käsiteltävien asioiden luonteesta riippuen. Tällä hetkellä johtoryhmä koostuu sektorinjohtajista ja osastopäälliköistä, jotka edustavat pankin sisäisen organisaation mukaisten sektorien osaamisalueita.

Työjärjestys

Hallitus on hyväksynyt koko konsernin kattavan työjärjestyksen, joka antaa sisäiset suuntaviivat muun muassa johtoryhmän työskentelylle.

Johtoryhmällä on oma päätäntävalta hallituksen sille delegoimissa juoksevaa hallintoa koskevissa asioissa ja erikseen määrittämissä asioissa. Johtoryhmän tehtävänä on lisäksi avustaa toimitusjohtajaa.

Johtoryhmän kokoonpano:

Peter Grönlund, synt. 1948, puheenjohtaja
ekonomi
toimitusjohtaja
johtoryhmän jäsen vuodesta 2004

Peter Grönlundin työkokemus ja muut tehtävät ilmenevät edellä olevasta kohdasta Toimitusjohtaja.

Edgar Vickström, synt. 1961
taloustieteiden maisteri
varatoimitusjohtaja
toimitusjohtajan sijainen
johtoryhmän jäsen vuodesta 2003

Varatoimitusjohtaja Edgar Vickström on vuodesta 2005 alkaen pankin Liiketoiminnan- ja henkilöstönkehityssektorin johtaja. Vickström nimitettiin vuonna 1994 varajäseneksi pankin silloiseen johtokuntaan, jonka varsinaisena jäsenenä hän toimi vuosina 1996-2003.

Edgar Vickström on lisäksi toiminut pankin Ahvenanmaan sektorin johtajana vuosina 2003-2005, pankin konttorisektorin johtajana vuosina 1994-2003, ÅAB Privat -osaston päällikkönä vuosina 1990-1992, Sisäisen tarkastuksen osastopäällikkönä vuosina 1988-1990 ja arbitrage-osaston hallintopäällikkönä vuosina 1987-1988. Vickström on myös työskennellyt kehitysosastolla suunnittelijana vuosina 1986-1987, projektijohtajana keskitetyt antolainauspalvelut -osastolla vuosina 1986-1987 ja yrityskehitysryhmässä vuosina 1985-1986 sekä Ålands Factoring Ab:n hallintopäällikkönä vuosina 1983-1985.

Edgar Vickström on Crosskey Banking Solutions Ab Ltd:n, Ab Compass Card Oy Ltd:n, Ålands Investerings Ab:n ja Air Åland Ab:n hallituksen jäsen sekä Ahvenanmaan kauppakamarin hallituksen puheenjohtaja.

Lars Donner, synt. 1948
filosofian kandidaatti
johtoryhmän jäsen vuodesta 2003

Lars Donner on Riskienhallinta ja keskitetyt palvelut -sektorin johtaja vuodesta 2003. Donner toimi vuosina 1986-2003 varsinaisena jäsenenä pankin silloisessa johtokunnassa.

Lars Donner on lisäksi toiminut pankin luottosektorin johtajana vuosina 1992-2003 ja yrityssektorin johtajana vuosina 1986-1992. Donner on niin ikään työskennellyt pankin yritysanalyysit ja luottojen valmistelu -yksikössä vuosina 1976-1986 sekä ulkomaanosastolla vuosina 1972-1973 ja 1974-1975.

Lars Donner on Ålands Företagsbyrå Ab:n hallituksen puheenjohtaja.

Tove Erikslund, synt. 1967
ekonomi
johtoryhmän jäsen vuodesta 2006

Tove Erikslund on vuodesta 2006 konsernin henkilöstöpäällikkö ja Human Resource -osaston osastopäällikkö.

Tove Erikslund toimi projektijohtajana Liiketoiminnankehitys-osastolla vuosina 2000-2005.

Pekka Nuutinen, synt. 1961
BBA
johtoryhmän jäsen vuodesta 2005

Pekka Nuutinen on vuodesta 2005 alkaen pankin Manner-Suomen sektorin johtaja. Nuutinen on toiminut vuodesta 1998 lähtien myös Helsingin yritysyrityksen osastopäällikkönä. Vuosina 1996-1997 Nuutinen työskenteli samaisella osastolla rahoituspäällikkönä.

Pekka Nuutinen työskenteli vuosina 1985-1996 eri tehtävissä Kansallis-Osake-Pankissa, muun muassa pankinjohtajana vuosina 1988-1996.

Pekka Nuutinen on Ålandsbanken Asset Management Ab:n hallituksen jäsen.

Jan Tallqvist, synt. 1947
varatuomari
johtoryhmän jäsen vuodesta 2003

Jan Tallqvist on Privat Banking -yksikön johtaja vuodesta 2003. Jan Tallqvist nimitettiin vuonna 1994 varajäseneksi pankin silloiseen johtokuntaan, jonka varsinaisena jäsenenä hän toimi vuosina 1997-2003.

Jan Tallqvist aloitti vuonna 1976 juristina pankin läheisyhtiössä Juristkonsult Ab:ssä. Vuonna 1981 Tallqvist nimitettiin pankin Helsingin konttorin juristiksi ja samaisen konttorin johtajaksi vuonna 1983. Helsingin konttorin konttorinjohtajan toimen ohella Tallberg toimi myös pankin konttorisektorin apulaissektorinjohtaja vuosina 1995-1999 ja Private Banking -sektorin sektorinjohtaja vuosina 1999-2003.

Jan Tallqvist on Ålandsbanken Asset Management Ab:n ja Liikepankkien ja Postipankin vakuusrahaston hallituksen jäsen.

Dan-Erik Woivalin, synt. 1959
varatuomari
johtoryhmän jäsen vuodesta 2003

Dan-Erik Woivalin toimii pankin Ahvenanmaan sektorin johtajana vuodesta 2005. Woivalin on myös pankin pääjuristi vuodesta 1994. Woivalin työskenteli avustavana lakimiehenä pankin lakiasianosastolla vuosina 1985-1994 sekä vuonna 1999 juristina Advokatfirman Vinge Kb:ssä Brysselissä.

Dan-Erik Woivalin on Crosskey Banking Solutions Ab Ltd:n, Ålands Telefonandelslagin ja Ålands Nautical Club r.f:n hallituksen jäsen.

Henkilökohtainen pankin osakkeiden omistus

Johtoryhmän jäsenten henkilökohtainen Ålandsbanken Abp:n osakkeiden omistus ilmenee pankin virallisen tilinpäätöksen liitetiedoista, vuosikertomuksen kohdasta 40.

Palkat ja muut edut

Johtoryhmän jäsenille (lukuun ottamatta toimitusjohtajaa) maksetut palkat olivat 727 406 euroa vuonna 2006.

Johtoryhmän jäsenillä on vapaa autoetu ja pankissa yleisesti sovelletut henkilökuntaedut.

Johtoryhmän luottovaliokunta ja luottovaliokunta II

Johtoryhmä on asettanut kaksi luottovaliokuntaa: johtoryhmän luottovaliokunnan ja luottovaliokunta II:n. Niiden tehtävänä on olla päättävä elin tietyissä erikseen määritellyissä luottoasioissa.

Johtoryhmän luottovaliokunta tekee päätökset kaikissa luottoasioissa, jotka ylittävät luottovaliokunta II:n luotonmyöntämislimiitin (1,7 miljoonaa euroa). Jos johtoryhmän luottovaliokunta on estynyt kokoontumasta, luottoasiat siirretään johtoryhmän päätettäväksi.

Toimitusjohtaja Peter Grönlund, sektorinjohtaja Lars Donner ja lisäksi yksi johtoryhmän jäsen muodostavat johtoryhmän luottovaliokunnan, jonka puheenjohtajana toimii Peter Grönlund.

Luottovaliokunta II käsittelee luottoasiat, jotka ylittävät yksittäisten päättäjien valtuudet. Luottovaliokunta II tekee myös päätöksen luotoista henkilöille, joilla on henkilökohtainen luotonmyöntämislimiitti, sektorinjohtajille, osastopäälliköille, konttorinjohtajille ja aluepäälliköille.

Kokoukset

Vuonna 2006 johtoryhmä kokoontui 22 kertaa.

PALKITSEMISJÄRJESTELMÄT

Pankin hallituksen jäsenet eivät osallistu pankissa palkitsemisjärjestelmään, joka oikeuttaisi heidät saamaan korvausta vahvistettujen palkkioiden lisäksi.

Toimitusjohtaja ja johtoryhmän jäsenet eivät kuulu pankin muiden palkitsemisjärjestelmien piiriin kuin henkilöstörahaston, ks. alla.

Henkilöstörahasto

Pankin hallitus päätti vuoden 2004 lopulla, että Ålandsbanken Abp:n konsernissa otetaan käyttöön henkilöstörahastolain mukainen voittopalkkiojärjestelmä osana henkilöstön pitkäntähtäimen kannustinjärjestelmää. Henkilöstörahasto perustettiin vuoden 2005 tammikuussa ja sen piirissä on koko henkilöstö, joka kuuluu konsernin operatiiviseen kokonaisuuteen, mukaan lukien toimitusjohtaja ja johtoryhmä.

Pankin hallitus vahvistaa vuosittain voittopalkkio-osuuden laskentaperusteen. Vuosille 2005 ja 2006 oli vahvistettu kaksi laskentakriteeriä: kannattavuusehto ja tuotto/kulu-tavoite. Vuodelta 2005 henkilöstörahastoon kohdennettiin 100 000 euroa, mikä rasittaa vuoden 2006 tulosta.

Mahdollinen henkilöstölle tuleva voittopalkkio vuodelta 2006, mukaan lukien konsernin muut palkitsemisjärjestelmät, ei voi olla yli kolme prosenttia konsernin liikevoitosta vuodelta 2006.

SISÄINEN TARKASTUS

Suoraan pankin hallituksen alaisuudessa toimivalla Sisäinen tarkastus -osastolla on kaksi virkaa. Osaston tehtävänä on riippumattomasti ja objektiivisesti arvioida pankin sisäisen valvonnan riittävyys, mikä tarkoittaa, että organisaatio ja työmenetelmät ovat tarkoituksenmukaisia ja tehokkaita, taloudellinen informaatio on luotettavaa ja että pankki seuraa lakeja ja viranomaismääräyksiä.

TILINTARKASTAJAT

Tilintarkastajiksi valittiin viimeksi pidetyssä varsinaisessa yhtiökokouksessa KHT Rabbe Nevalainen, KHT Marja Tikka ja KHT Leif Hermans. Konserniyhtiöt ovat vuoden aikana maksaneet tilintarkastuspalkkiota 99 285 euroa sisältäen arvonlisäveron. Tilintarkastaja on käytetty myös asiantuntijoina IAS/IFRS-standardeihin, arvonlisäveroon ja veroihin liittyvissä kysymyksissä. Näistä palveluista on maksettua palkkiota 41 410 euroa sisältäen arvonlisäveron.

SISÄPIIRIOHJEET JA -HALLINTO

Pankin sisäpiiriin kuuluviin henkilöihin sovelletaan muun muassa Rahoitustarkastuksen standardia sisäpiiri-ilmoituksista ja sisäpiirirekisteristä, Arvopaperivälittäjien yhdistys ry:n sisäpiirisääntöjä ja pankin sisäisiä ohjeita.

Pankki on lisäksi ottanut käyttöön Helsingin Pörssin sisäpiiriohjeen ja kaupankäyntirajoituksen, jonka mukaan pankin sisäpiiriläisellä ei

ole oikeutta käydä kauppaa pankin liikkeeseen laskemilla arvopapereilla 14 vuorokauden ajanjaksona ennen pankin tilinpäätöksen tai osavuositarkastuksen julkistamista.

Pankki on myös liittynyt nk. SIRE-järjestelmään, joten tiedot sisäpiiriläisten kaupankäynnistä julkisen kaupankäynnin kohteena olevilla arvopapereilla ovat julkisia ja omistusmuutokset päivitetään automaattisesti pankin sisäpiirirekisteriin.

Pankin rekisterivastaava ja pankin Sisäinen tarkastus -osasto tarkistavat säännöllisesti sisäpiiriläisten pankin sisäpiirirekisteriin ilmoittamat tiedot.

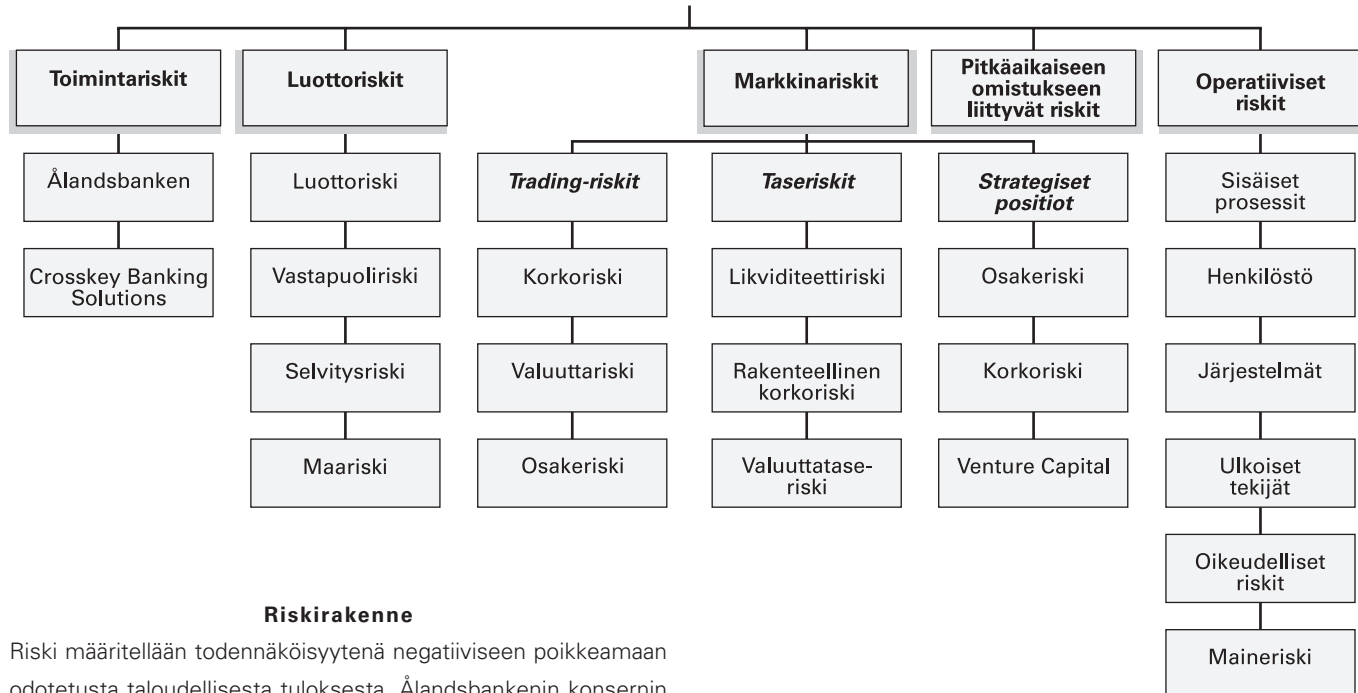
RISKIENHALLINTA

Konsernin pyrkimyksenä on harjoittaa toimintaansa kohtuullisin ja harkituin riskein. Konsernin kannattavuus on riippuvainen organisaation kyvystä tunnistaa, hallita ja hinnoitella riskit. Riskienhallinnan tarkoituksena on alentaa odottamattomien tappioiden todennäköisyyttä ja maineeseen kohdistuvia uhkia sekä myötävaikuttaa kannattavuuden paranemiseen ja osakkeenomistaja-arvon nousuun. Hyvä riskienhallinta merkitsee sitä, että konsernilla on toimintaan liittyvien riskien riittävä hallinta. Hyvä riskienhallinta myötävaikuttaa siihen, että pankin omaa pääomaa käytetään tehokkaalla tavalla, pääoman kohdentaminen tapahtuu konsernissa toiminnan riskit huomioiden ja että tuotteet hinnoitellaan riskit huomioiden. Lisäksi riskienhallinnalla varmistetaan konsernin johtaminen ammattimaisesti terveitä ja varovaisia liiketoimintaperiaatteita noudattaen sekä ylläpidetään osakkeenomistajien, asiakkaiden, vastapuolien, henkilöstön ja viranomaisten luottamusta konsernia kohtaan.

Riskienhallintaan sisältyvät kaikki toiminnan rakenteeseen liittyvät toimet, joilla riskit tunnistetaan, mitataan, raportoidaan ja hallitaan. Riskienhallinnan kulmakiviä ovat pankin sisäinen ohjeistus, limiittijärjestelmät ja prosessit, joiden tarkoituksena on pankin toiminnan harjoittaminen turvallisesti ja tehokkaasti.

Hallituksella on kokonaisvaltainen vastuu konsernin riskienhallinnan riittävydestä sekä siitä, että konsernilla on käytössään järjestelmät ja ohjeistus konsernin riskien rajoittamista ja valvontaa varten. Toimitusjohtaja vastaa konsernin juoksevasta hallinnosta. Kukin yksikkö on ensisijaisessa vastuussa omaan toimintaansa liittyvien riskien tunnistamisesta ja hallinnasta. Riskienvalvontaosasto hallinnoi konsernin riskinoton valvontaa ja riskienhallintaa. Osaston tehtävänä on myös toimittaa hallitukselle, toimitusjohtajalle ja johtoryhmälle informaatiota riskinotosta, suurempien riskien vaikutuksesta konsernin tulokseen ja omiin varoihin. Riskienvalvontayksikkö on riippumaton riskinotosta ja riskienhallinnasta.

RISKIRAKENNE



Riskirakenne

Riski määritellään todennäköisyytenä negatiiviseen poikkeamaan odotetusta taloudellisesta tuloksesta. Ålandsbankenin konsernin toiminnan riskit jaetaan viiteen pääryhmään: toimintariskit, luottoriskit, markkinariskit, pitkäaikaiseen omistukseen liittyvät riskit ja operatiiviset riskit.

Toimintariski

Toimintariski on konsernin toimintastrategian valintaan, rakenteeseen ja konsernin toimintaympäristöön/markkinoihin liittyvä riski.

Luottoriski

Luottoriski on riski tappiosta, joka syntyy sen seurauksena, että lainantaja tai vastapuoli ei pysty täyttämään velvollisuuksiaan konsernia kohtaan. Luottoriski koskee saamia yksityshenkilöiltä, yrityksiltä, pankeilta ja julkisilta laitoksilta. Saamiset koostuvat pääasiassa pankin myöntämistä luotoista ja sekkitililimiiteistä, mutta

myös pankin sitoumuksista, kuten pankkitakauksista ja remboursseista. Luottoriskin muodostaa myös vastapuoliriski, joka syntyy pankin tallettaessa varoja muihin laitoksiin. Tähän riskien ryhmään kuuluvat myös selvitysrisiki ja maariski.

Luottoriskienhallinta perustuu määrämuotoisiin luotto- tai limiittipäätöksiin. Asiakasvastaavalla on henkilökohtainen luotonmyöntämislimiitti, jonka puitteissa tekemistään päätöksistä hän on vastuussa. Mikäli luoton määrä ylittää asiakasvastaavan oman päätösvallan, luottoasia siirretään pankin luottovaliokunta II:n päätettäväksi. Luottoasiat, jotka ylittävät tietyn etukäteen määritellyn rahamäärän, käsitellään johtoryhmässä/johtoryhmän luottovaliokunnassa. Luotonvalvojat tarkastavat etukäteen suurehkot luotot. Luottoasiakirjat tarkastetaan jälkikäteen pistokokein. Hoitamattomat luottositoumukset raportoidaan johdolle kuukausittain. Suuret asiakasriskit raportoidaan sekä sisäisesti että Rahoitustarkastukselle. Riskienvalvonta seuraa myös kuukausittain vakuutena oleviin arvopaperisäilytyksiin sisältyviä riskejä. Aiemmin tehdyn arvopaperisäilytysten arvon seurannan lisäksi Riskienvalvonta on alkanut vuoden aikana seurata myös pantattujen arvopapereiden sisältämiä riskikeskittyviä.

Luottokäsittelyssä pidetään lähtökohtana, että antolainauspäästösten on perustuttava riittäviin tietoihin asiakkaasta. Yksityisasiakkaiden luottokelpoisuus arvioidaan heidän käytettävissä olevien tulojensa ja heidän tarjoamiensa vakuuksien perusteella. Valtaosa pankin yksityisasiakasluotoista on myönnetty pankin jollakin viidestä toiminta-alueesta asuville yksityishenkilöille asuntovakuutta vastaan.

Jokaisella yritysluottoasiakkaalla on pankissa oma yhteyshenkilö, joka tuntee asiakkaan toiminnan ja luottositoumusten vakuudet ja riskit. Yrityisasiakkaiden taloudellista asemaa ja luottoriskiä seurataan myös Suomen Asiakastieto Oy:n Rating Alfa -palvelun avulla.

Luottokantaan sisältyy suhteellisesti katsottuna pieni määrä saamisia ulkomailta asuivilta asiakkailta, joista kukaan ei asu maailman kriisialueilla.

Treasury-yksikkö sijoittaa pankin ylimääräisen likviditeetin tallettaen sen muihin pankkeihin. Pankin hallitus vahvistaa limiitit vastapuoliriskeille ja niitä seurataan jatkuvasti.

Markkinariski

Markkinariski on riski tappiosta, joka pankin liiketoiminnalle syntyy korkojen sekä valuutta- ja osakekurssien muutoksen seurauksena. Markkinariski jaetaan kolmeen ryhmään:

A. Trading-riskit

Trading-riskit liittyvät korkopapereihin, valuuttapositioihin ja osakkeisiin/arvopapereihin, jotka omistetaan spekulatiivisessa tarkoituksessa ja jotka arvostetaan päivittäin.

Korkoriski

Pitkien joukkovelkakirjojen ja korkofutuuriin kaupankäynnille on asetettu nimellisraja ja tappioraja, jolloin positio on suljettava.

Valuuttariski

Valuuttakaupalle on asetettu limiitti kokonaisvaluuttaposition määrittämiselle, limiitit yksittäisille valuutoille sekä stop-loss-raja. Avoimet positiot sekä päivän aikana että yön yli rajoitetaan limiitein.

Osakeriski

Kaupankäyntisalkulle on asetettu limiitti kokonaissalkun määrittämiselle, limiitit yksittäisille arvopapereille sekä stop-loss-raja yksittäisille arvopapereille. Trading-salkulle on asetettu limiitti koko salkulle sekä limiitit yksittäisille arvopapereille. Ainoastaan pitkiä johdannaispositioita saa käyttää yliyön-kaupassa. Päivän sisäisessä kaupassa lyhyet johdannaispositiot ovat sallittuja vahvistettujen limiittien puitteissa.

B. Taseriskit

Taseriskeillä tarkoitetaan riskejä, jotka liittyvät osittain pankin likviditeettiin ja osittain taseen korkosidonnaisuusrakenteeseen, eli korkokatteen herkkyyteen korkomarkkinoiden muutoksiin. Ensiksi mainittua riskiä kutsutaan likviditeettiriskiksi ja jälkimmäistä rakenteelliseksi korkoriskiksi. Tähän riskien ryhmään kuuluu myös valuuttataseriski, eli taseen herkkyyden valuuttakurssimuutoksiin.

Likviditeettiriski

Likviditeettiriski mitataan maturiteettianalyysien ja likviditeettibudjettien avulla. Maturiteettianalyysit osoittavat pankin otto- ja antolainauserien jakautumisen maturiteetin mukaan. Likviditeettibudjetit osoittavat pankin maksuvalmiuden markkinoilla sattuvien mahdollisten häiriöiden varalta.

Rakenteellinen korkoriski

Ålandsbankenissa rakenteellinen korkoriski mitataan gap-analyysin avulla. Gap-analyysissa korkoherkät varat ja velat sijoitetaan koron-tarkistuspäivän mukaan eri aikaväleihin, joiden avulla mitataan korkokatteen herkkyyttä korkomuutoksiin 12 kuukauden ajanjaksona.

Hallituksen rakenteelliselle korkoriskille (0-12 kk) vahvistama limiitti säätelee suurimman sallitun muutoksen korkokatteessa korkokäyrän muuttuessa yhden (1) prosenttiyksikön.

Valuuttataseriski

Taseen valuuttapositiot rajoitetaan hallituksen vahvistamin limiitein.

C. Strategiset positiot

Strategisiin positioihin sisältyvät hallituksen ottamat positiot mielenkiintoisten yritysten osakkeisiin, rahastoihin ja korkoinstrumentteihin sekä venture capital -sijoitukset.

Venture capital -sijoitukset ovat rajalliset. Hallitus tekee päätökset tämän salkun sisällöstä.

Pitkäaikaiset omistukset

Tähän riskien ryhmään kuuluvat pitkäaikaiset omistukset, kuten

pankin kiinteistösalkku ja muu käyttöomaisuus.

Pankin kiinteistökanta on vähäinen. Valtaosaa kiinteistöistä käytetään omassa toiminnassa. Kiinteistökannan markkina-arvon laskuun tai heikentyneeseen tuottoon liittyvä riski on näin ollen vähäinen. Kiinteistöjä koskevat osto- ja myyntipäätökset tekee hallitus. Johdoryhmä/sektorinjohtajat tekee päätökset muun käyttöomaisuuden hankinnasta ja myynnistä.

Operatiiviset riskit

Operatiivinen riski määritellään todennäköisyytenä tappioiden syntymiseen ja maineen vahingoittumiseen rutiinien ja prosessien puutteellisuuden tai virheellisyyksien, henkilöstön toiminnan tai ulkoisten odottamattomien tapahtumien johdosta.

Operatiivisten riskien hallinta on itsenäinen osa riskienhallintaa. Toiminnasta aiheutuvat tai toimintaan oleellisesti liittyvät riskit tulee tunnistaa, arvioida ja mitata, jotta niitä voidaan rajoittaa ja valvoa. Tavoitteena on turvata, että toimintaan sisältyvät operatiiviset riskit tunnistetaan sekä että operatiivisten riskien hallinta järjestetään siten, että se on tyydyttävä suhteessa toiminnan laatuun ja laajuuteen. Edelleen tavoitteena on, että vähennetään ennakoimattomien tappioiden todennäköisyyttä ja uhkaa maineelle ja että hallitusta ja johtoa informoidaan toimintaan sisältyvistä operatiivisista riskeistä.

Jokaisen yksikön tehtävänä on omaan toimintaansa liittyvien operatiivisten riskien hallinta. Yksiköt kartoittavat prosesseihinsa, tuotteisiinsa ja projekteihinsa sisältyvät olennaiset operatiiviset riskit. Kartoituksessa arvioidaan tappiotapahtuman todennäköisyys ja seuraukset. Jatkuvuussuunnittelu on osa riskienhallintaa.

Raportointi poikkeavista tapahtumista on osa konsernin operatiivisten riskien kokonaisvaltaista hallintaa. Riskienvalvonta analysoi ja laatii tapahtumista yhteenvetä ja raportoi ne edelleen konsernin asianomaisille toimielimille ja Rahoitustarkastukselle.

Pankin Sisäinen tarkastus valvoo, että yksiköt noudattavat operatiivisia riskejä koskevaa sisäistä ja ulkoista ohjeistusta ja sääntelyä sekä antaa siitä laadullisia arvioita hallitukselle.

VAKAVARAISUUS

Tämän hetkiset määräykset edellyttävät, että vakavaraisuussuhteen on oltava vähintään 8 prosenttia eli omien varojen ja varauksen on oltava vähintään 8 prosenttia riskipainotettujen saamisten ja vastuusitoumusten yhteismäärästä. Hallituksen toimintaperiaatteena on kuitenkin, että Ålandsbankenin vakavaraisuussuhde on vähintään 10 prosenttia.

Vakavaraisuussuhteen valvonta

Laskentaosasto valvoo pankin vakavaraisuusrakennetta ja raportoi sen säännöllisesti johdoryhmälle ja hallitukselle. Osasto laatii myös ennusteita vakavaraisuussuhteen kehittymisestä.

Omien varojen jakautuminen

Omien varojen jakautuminen erityyppisille riskeille per 31.12.2006 (edellyttäen että omat varat jaetaan suhteellisesti):

- luottoriskit	95,4 %
- vastapuoliriskit	1,7 %
- muut riskit	2,9 %
Yhteensä	100 %

Uudet vakavaraisuusmääräykset

Vuoden 2007 alusta lukien pankki alkaa laskea luottoriskin kattamiseksi vaadittavan omien varojen vähimmäismäärän Basel II -säännösten standardimenetelmän mukaisesti. Määräykset heijastavat toimintaan sisältyvän todellisen riskin paremmin kuin nykyiset määräykset ja tulevat suosimaan asuntoluotonantoa.

Pankki on kehittänyt sekä yksityisasiakkaita että yrityksiä varten Basel II -säännösten mukaisia menetelmiä luottoriskien hallintaan. Ne otetaan sisäiseen käyttöön vuoden 2007 alusta. Panostamalla riskienhallinnan kehittämiseen luodaan edellytykset sille, että pankki voi siirtyä käyttämään sisäisten luottoluokitusten menetelmiä laskiessaan luottoriskin kattamiseksi vaadittavan omien varojen vähimmäismäärän. Valmistelutyöt uusien määräysten soveltamiseksi ovat meneillään pankissa Riskienvalvontaosaston koordinoimana.

Vuoden 2007 alusta pankeilla tulee olla riittävästi omaa pääomaa suhteessa toiminnan sisältämiin operatiivisiin riskeihin. Pankeilla on valittavana kolme eri laskentatapaa: perusmenetelmä, standardimenetelmä tai kehittynyt menetelmä. Hallitus on päättänyt, että operatiivisten riskien kattamiseksi vaadittava omien varojen vähimmäismäärä lasketaan perusmenetelmällä. Tällöin omien varojen on oltava 15 prosenttia korkokatteesta ja muista tuotoista laskettuna kyseisten tuottojen kolmen viime vuoden keskiarvosta.

Basel II -säännöstö edellyttää, että ne riskit, joita ei käsitellä Pilari 1:ssä, on käsiteltävä Pilari 2:ssa. Viranomaiset pyytävät pankkeja kiinnittämään huomiota muun muassa toimintariskeihin, korkoriskeihin, likviditeettiriskeihin ja keskittymäriskeihin. Pilari 2 -käsitely on annettava tulokseksi arvio pankin oman pääoman tarpeesta suhteessa pankin suunnitelmiin sekä suhteessa pankin pääoma-huoltoon kuvaavaan ennakoivaan prosessiin. Riskienhallinta Pilari 2:n mukaan raportoidaan vuosikertomuksen 2007 yhteydessä. Vuoden 2007 osavuositarkastuksissa vakavaraisuus raportoidaan Basel II Pilari 1:n mukaan.

TIETOJA OSAKKEESTA

Osakepääoma

Pankin osakepääoma on 22 657 579,81 euroa. Yhtiöjärjestyksen mukainen enimmäispääoma on 32 292 081,88 euroa. Osakkeen kirjanpidollinen vasta-arvo on 2,02 euroa.

Osakkeet jakautuvat A- ja B-osakkeisiin. A-osakkeita on 5 180 910 kappaletta ja B-osakkeita 6 045 411 kappaletta. Kukin A-osake oikeuttaa yhtiökokouksessa kahteenkymmeneen (20) ääneen ja kukin B-osake yhteen (1) ääneen. B-osakkeilla on A-osakkeisiin nähden etuoikeus osinkoon kuuteen (6) prosenttiin saakka osakkeen aikaisemmasta nimellisarvosta.

Osakepääoman kehitys

	Osakepääoma	A-osakkeita	B-osakkeita
2002	20 318 016,45 euroa	5 180 910 kpl	4 886 210 kpl
2003	22 086 413,60 euroa	5 180 910 kpl	5 762 411 kpl
2004	22 164 049,83 euroa	5 180 910 kpl	5 800 878 kpl
2005	22 173 906,98 euroa	5 180 910 kpl	5 805 762 kpl
2006	22 657 579,81 euroa	5 180 910 kpl	6 045 411 kpl

Vaihdeettava pääomallaina

Keväällä 1997 pankki laski yleiseen liikkeeseen 100 miljoonan markan suuruisen vaihdettavan pääomallainan. Pääomallainan vuotuinen korko on kuusi (6) prosenttia. Pääomallaina erääntyy maksettavaksi kokonaisuudessaan 2.4.2007.

	Laskettu liikkeeseen	Kaupparekisteriin merkittyjä osakkeiksi vaihtoja 31.12.2006	Jäljellä
Lainan nimellismäärä, euroina	16 818 792,65	11 068 447,44	5 750 345,21
Lainaosuusien lukumäärä	10 000	6 581	3 419
Vastaava määrä B-osakkeita	1 095 546	716 037	379 509

Tämän lisäksi 1.12.2006 ja 31.1.2007 välisenä aikana 2 791 lainaosuutta on vaihdettu osakkeiksi, mikä vastaa 4 694 125,03 euroa eli 309 801 B-osaketta. Pääomallainan jäljellä oleva lainamäärä on tämän jälkeen 1 056 220,18 euroa.

Osakkeiksi vaihdon ehdot

Vaihtohinta oli 15,13929 euroa osakkeelta. Kukin 1 681,88 euron nimellisarvoinen lainaosuus voitiin näin ollen vaihtaa 111 B-osakkeeksi. Lainan osakkeiksi vaihto aika alkoi 2.4.1998 ja päättyi 31.1.2007.

Kaupankäynti pankin osakkeilla

Vuonna 2006 pankin A-osakkeita vaihdettiin Helsingin Pörssissä 3,8 miljoonalla eurolla keskimurssin ollessa 27,55 euroa. Ylin noteeraus oli 30,00 euroa ja alin 20,41 euroa. B-osakkeita vaihdettiin 8,2 miljoonalla eurolla keskimurssin ollessa 24,31 euroa. Ylin noteeraus oli 27,00 euroa ja alin 22,50 euroa.

31.12.2006 osakasluetteloon merkittyjä osakkeenomistajia oli 9 075. Tämän lisäksi oli yhteensä 124 223 hallintarekisteröityä osaketta.

KYMMENEN SUURINTA OSAKKEENOMISTAJAA 31.12.2006

	Osakkeenomistaja	A-osakkeita	B-osakkeita	Yhteensä	Omistusosuus, %	Ääniosuus, %
1	Alandia-yhtiöt	733 886	325 145	1 059 031	9,4 %	13,7 %
2	Aktia Säästöpankki Oyj	105 000	877 100	982 100	8,8 %	2,7 %
3	Ålands Ömsesidiga Försäkringsbolag	612 331	111 960	724 291	6,5 %	11,3 %
4	Wiklöf Anders	579 089	90 358	669 447	6,0 %	10,6 %
5	Mattsson Rafael	422 406	15 638	438 044	3,9 %	7,7 %
6	Veritas-yhtiöt	277 734	153 900	431 634	3,8 %	5,2 %
7	Caelum Oy	65 340	156 800	222 140	2,0 %	1,3 %
8	Lisitsin Pavel	192 983	2 984	195 967	1,8 %	3,5 %
9	Svenska litteratursällskapet i Finland	167 000	0	167 000	1,5 %	3,1 %
10	Palkkiyhymä Oy	60 000	76 000	136 000	1,2 %	1,2 %
	Hallitus	233 474	91 377	324 851	2,9 %	4,3 %

OSAKEOMISTUKSEN JAKAUTUMINEN SUURUUSLUOKITTAIN

Osakkeiden lukumäärä	Osakkaiden lukumäärä	Osakkeita yhteensä	Osakkeita keskimäärin
1 – 100	3 865	178 288	46
101 – 1 000	4 052	1 418 922	350
1 001 – 10 000	1 071	2 671 421	2 494
10 001 –	87	6 957 690	79 973
joista hallintarekisteröityjä		124 223	

OSAKEKANNAN JAKAUTUMINEN

Omistajaryhmä	Osakkeiden lukumäärä	Omistuosuus, %
Yksityishenkilöt	5 088 568	45,3 %
Yritykset	1 720 225	15,3 %
Rahoitus- ja vakuutuslaitokset	2 741 633	24,4 %
Julkisyhteisöt	528 709	4,7 %
Voittoa tavoittelemattomat yhteisöt	514 225	4,6 %
Ulkomaat	508 738	4,5 %
Hallintarekisteröityjä osakkeita	124 223	1,1 %

ÅAB-OSAKETTA KOSKEVIA TIETOJA (KONSERNI)

	2002 FAS	2003 FAS	2004 IFRS	2005 IFRS	2006 IFRS
Osakkeiden lukumäärä, miljoonaa kpl ¹⁾	10,07	10,94	10,98	10,99	11,25
Osakkeiden lukumäärä keskimäärin, miljoonaa kpl	10,07	10,56	10,98	10,99	11,25
Laimentamaton tulos/osake, euroa ²⁾	1,00	1,02	0,96	1,24	1,29
Laimennettu tulos/osake ³⁾	0,97	1,00	0,94	1,21	1,29
Osinko prosentteina tuloksesta ⁴⁾	71,6	72,2	79,1	58,8	53,2
Laimentamaton oma pääoma/osake, euroa ⁵⁾	8,69	9,22	9,81	10,32	10,86
Osakkeiden pörssikurssi tilinpäätöspäivänä					
A-osake	17,10	18,65	19,62	24,00	26,50
B-osake	16,30	19,10	19,04	24,00	24,50
P/E-luku ⁶⁾					
A-osake	17,1	18,3	20,4	19,4	20,5
B-osake	16,3	18,7	19,8	19,4	19,0
Efektiiivinen osinkotuotto, % ⁷⁾					
A-osake	5,8	5,4	5,1	4,2	3,8
B-osake	6,1	5,2	5,3	4,2	4,1
Pörssi-arvo, miljoonaa euroa	168,2	206,7	212,1	263,7	285,4

IFRS

3) $\frac{\text{Tilikauden tulos} + \text{pääomallainan korko}}{\text{Osakkeiden lukumäärä keskimäärin} + \text{osakkeiksi vaihtamattomat osakkeet}}$

5) $\frac{\text{Oma pääoma}}{\text{Osakkeiden lukumäärä tilinpäätöspäivänä}}$

1) Osakkeiden lukumäärä tilinpäätöspäivänä

6) $\frac{\text{Osakkeiden pörssikurssi tilinpäätöspäivänä}}{\text{Tulos / osake}}$

2) $\frac{\text{Tilikauden tulos}}{\text{Osakkeiden lukumäärä keskimäärin}}$

4) $\frac{\text{Osinko tilikaudelta}}{\text{Liikevoitto}} \times 100$

7) $\frac{\text{Osinko}}{\text{Osakkeiden pörssikurssi tilinpäätöspäivänä}}$

ÅAB-OSAKKEIDEN VAIHTO HELSINGIN PÖRSSISSÄ

Vuosi	Osakkeet (tuhat kpl)	Vaihto,% osakkeista	Maksettu kurssi: Ylin / Alin	Keskikurssi
2002	A 665	12,8 %	17,50 -16,02	16,40
2002	B 501	10,2 %	17,40 -15,50	16,21
2003	A 271	5,2 %	21,00 -15,50	18,37
2003	B 505	8,8 %	20,00 -14,20	17,33
2004	A 320	6,2 %	21,00 -17,70	18,91
2004	B 375	6,5 %	19,70 -17,25	18,35
2005	A 90	1,7 %	24,50 -19,50	21,76
2005	B 449	7,7 %	24,10 -18,50	20,19
2006	A 137	2,6 %	30,00 -20,41	27,55
2006	B 337	5,6 %	27,00 -22,50	24,31

KONSERNITASE

(tuhat euroa)

VASTAAVAA	Liite- tiedon nro	31.12.2006		31.12.2005	
Käteiset varat			65 288		77 605
Keskuspankkirahoitukseen oikeuttavat	2				
<i>Valtion velkasitoumukset</i>			44 296		58 599
<i>Muut</i>			<u>12 790</u>	57 086	<u>37 223</u>
Saamiset luottolaitoksilta	3				
<i>Vaadittaessa maksettavat</i>			1 355		1 018
<i>Muut</i>			<u>59 062</u>	60 416	<u>127 159</u>
Saamiset yleisöltä ja julkisyhteisöiltä	4			1 912 164	1 796 282
Saamistodistukset	2			49	29
Osakkeet ja osuudet	5			4 161	4 536
Osakkeet ja osuudet omistusyhteisyrityksissä	5			1 632	1 528
Johdannaissopimukset	6			26 618	14 708
Aineettomat hyödykkeet	7, 9				
<i>Muut pitkävaikutteiset menot</i>			3 748		3 138
<i>Konserniliikearvo</i>			<u>881</u>	4 629	<u>927</u>
Aineelliset hyödykkeet	8, 9				
<i>Sijoituskiinteistöt</i>			2 819		2 946
<i>Omassa käytössä olevat kiinteistöt</i>			14 961		15 695
<i>Muut aineelliset hyödykkeet</i>			<u>4 796</u>	22 577	<u>5 206</u>
Muut varat	10			16 750	8 626
Siirtosaamiset ja maksetut ennakot	11			16 360	14 322
Laskennalliset verosaamiset	12			<u>885</u>	<u>842</u>
VASTAAVAA YHTEENSÄ			2 188 616		2 170 389

KONSERNITASE

(tuhat euroa)

VASTATTAVAA	Liite- tiedon nro	31.12.2006		31.12.2005	
Velat luottolaitoksille					
<i>Vaadittaessa maksettavat</i>		1 587		2 880	
<i>Muut</i>		<u>60 061</u>	61 649	<u>69 933</u>	72 812
Velat yleisölle ja julkisyhteisöille					
<i>Talletukset</i>					
<i>Vaadittaessa maksettavat</i>		978 827		1 054 247	
<i>Muut</i>		<u>279 681</u>	1 258 508	<u>245 319</u>	1 299 566
<i>Muut velat</i>		<u>2 501</u>	1 261 009	<u>3 350</u>	1 302 916
Yleiseen liikkeeseen lasketut velkakirjat					
<i>Joukkovelkakirjalainat</i>	13	358 787		328 520	
<i>Muut</i>		<u>238 647</u>	597 434	<u>229 787</u>	558 308
Johdannaissopimukset					
<i>Muut velat</i>	14		26 085		15 335
<i>Siirot velat ja saadut ennakot</i>	15		35 068		29 705
<i>Velat, joilla on huonompi etuoikeus kuin muilla veloilla</i>	16		12 219		11 285
<i>Pääomalainat</i>		5 435		9 313	
<i>Muut</i>		<u>54 906</u>	60 341	<u>45 523</u>	54 836
Laskennalliset verovelat	12		<u>12 642</u>		<u>11 856</u>
Vieras pääoma yhteensä			2 066 448	2 057 054	
Osakepääoma	21		22 658		22 174
Osakeanti			301		0
Ylikurssirahasto			29 207		26 063
Vararahasto			25 129		25 129
Käyvän arvon rahasto	22		418		371
Edellisten tilikausien voitto			27 709	25 141	
Tilikauden voitto			14 696	13 578	
Vähemmistön osuus pääomasta			<u>2 051</u>	<u>879</u>	
Oma pääoma yhteensä			122 168	113 336	
VASTATTAVAA YHTEENSÄ			2 188 616	2 170 389	
TASEEN ULKOPUOLISET SITOUMUKSET					
Asiakkaan puolesta kolmannen hyväksi annetut sitoumukset					
<i>Takaukset ja pantit</i>		<u>16 196</u>	16 196	<u>13 014</u>	13 014
Asiakkaan hyväksi annetut peruuttamattomat sitoumukset			<u>154 246</u>	<u>132 110</u>	
			170 442	145 124	

KONSERNITULOSLASKELMA

(tuhat euroa)

	Liite- tiedon nro	1.1 - 31.12.2006		1.1 - 31.12.2005	
Korkotuotot	23		74 518		61 009
Korkokulut	24		-41 863		-29 651
KORKOKATE			32 655		31 358
Tuotot oman pääoman ehtoisista sijoituksista	26		19		83
Palkkiotuotot	27		18 422		16 137
Palkkiokulut	28		-1 695		-1 959
Arvopaperikaupan ja valuuttatoiminnan nettotuotot	29				
<i>Arvopaperikaupan nettotuotot</i>			1 230		625
<i>Valuuttatoiminnan nettotuotot</i>			1 024	2 254	898
Myytavissä olevien rahoitusvarojen nettotuotot	30		305		1 073
Sijoituskiinteistöjen nettotuotot	31		244		277
Liiketoiminnan muut tuotot	32		9 382		3 516
Hallintokulut					
<i>Henkilöstökulut</i>					
<i>Palkat ja palkkiot</i>			18 524		16 706
<i>Eläkekulut</i>			2 921		-102
<i>Muut henkilösivukulut</i>			1 094	22 539	1 191
<i>Muut hallintokulut</i>	33		9 368		8 450
<i>Valmistus omaan käyttöön</i>			-463	-31 444	-1 130
Poistot ja arvonalentumiset aineellisista ja aineettomista hyödykkeistä				-3 979	
Liiketoiminnan muut kulut	34		-5 441		-4 219
Luotto- ja takaustappiot	35		35		-295
Osuus pääomaosuusmenetelmällä yhdisteltyjen yritysten voitosta				344	202
LIIKEVOITTO			21 099		18 676
Tuloverot	36				
<i>Tilikauden ja aikaisempien tilikausien verot</i>			4 709		4 392
<i>Laskennallisten verovelkojen/-saamisten muutos</i>			726	-5 435	254
Vähemmistön osuus tilikauden voitosta				-969	-452
TILIKAUDEN VOITTO			14 696		13 578

RAHAVIRTALASKELMA

(tuhat euroa)

ÄAB-konserni	1.1. - 31.12.2006	1.1. - 31.12.2005
LIIKETOIMINNAN RAHAVIRTA		
Liikevoitto	21 099	18 676
Oikaisu liikevoittoon sisällyvistä, rahavirtaan vaikuttamattomista eristä		
<i>Luottotappiot</i>	35	203
<i>Realisoitumattomat arvonmuutokset</i>	-382	2 348
<i>Poistot ja arvonalentumiset</i>	3 979	3 906
<i>Eläkesäätiön vaikutus</i>	-191	-2 384
<i>Saamistodistusten ja liikkeeseen laskettujen joukkovelkakirjojen jaksotetut yli-/alikulssit</i>	3 039	2 601
Voitot investointitoiminnasta	-1 086	-3 455
Maksetut tuloverot	-4 982	-3 525
Liiketoiminnan saamisten ja velkojen muutos		
<i>Keskuspankkirahoitukseen oikeuttavat saamistodistukset</i>	-9 142	4 063
<i>Saamiset luottolaitoksilta</i>	40 636	-46 010
<i>Saamiset yleisöltä ja julkisyhteisöiltä</i>	-118 794	-163 630
<i>Muut varat</i>	-21 845	-2 061
<i>Velat luottolaitoksille</i>	-1 164	-775
<i>Velat yleisölle ja julkisyhteisöille</i>	-41 750	54 128
<i>Liikkeeseen lasketut velkakirjat</i>	8 770	-37 432
<i>Muut velat</i>	18 255	3 127
	-103 522	-170 221
INVESTOINTITOIMINNAN RAHAVIRTA		
Osakkeet	487	6 573
Investoinnit osakkuus- ja tytäryhtiöiden osakkeisiin	-16	-2 043
Osakkuus- ja tytäryhtiöiden osakkeiden myynti	0	212
Aineelliset hyödykkeet	-1 436	-1 549
Aineettomat hyödykkeet	-1 083	-2 705
	-2 048	488
RAHOITUSTOIMINNAN RAHAVIRTA		
Maksetut osingot	-11 010	-10 986
Osingot vähemmistöosakkaille	-481	-226
Vähemmistöosuus tytäryhtiöissä	683	0
Muutos pitkäaikaisessa varainhankinnassa pankeilta	19 798	145 119
Muutos riskidebentureissa	9 419	1 003
	18 410	134 911
RAHAVARAT		
Rahavarat tilikauden alussa	217 407	252 230
Liiketoiminnan rahavirta	-103 522	-170 221
Investointitoiminnan rahavirta	-2 048	488
Rahoitustoiminnan rahavirta	18 410	134 911
Rahavarat tilikauden lopussa	130 246	217 407
Rahavarojen erittely		
<i>Käteiset varat</i>	65 288	77 605
<i>Saamiset luottolaitoksilta</i>	55 042	82 166
<i>Saamistodistukset</i>	9 916	57 636
	130 246	217 407

Rahavaroilla tarkoitetaan kassavaroja, Suomen Pankissa olevaa sekkitiliä, vaadittaessa maksettavia saamia luottolaitoksilta sekä muita saamia luottolaitoksilta ja saamistodistuksia, joiden alkuperäinen juoksuaika on alle kolme kuukautta. Investointitoiminnalla tarkoitetaan aineellisiin ja aineettomiin hyödykkeisiin liittyviä maksuja sekä muiden kuin myytäväksi tarkoitettujen osakkeiden ja osuuksien omistusta. Rahoitustoiminnalla tarkoitetaan omaan ja vieraaseen pääomaan sisältyviä eriä, joilla liiketoiminta rahoitetaan. Laskelma on laadittu epäsuoralla menetelmällä. Liiketoimintaan sisältyy saatuja korkoja määrältään 73 157 tuhatta euroa (60 338 vuonna 2005), maksettuja korkoja määrältään 42 018 euroa (31 703) ja saatuja osinkotuottoja määrältään 19 tuhatta euroa (83).

OMAN PÄÄOMAN MUUTOKSET

(tuhat euroa)

ÅAB-konserni	Osake- pääoma	Osake- anti	Ylikurssi- rahasto	Vara- rahasto	Käyvän arvon rahasto	Edellisten tilikausien voitto	Vähem- mistö- osuus	Yhteensä
Oma pääoma 1.1.2005	22 164	0	25 999	25 129	1 147	36 127	532	111 099
Myytävissä olevat rahoitusvarat:								
Käyvän arvon muutos					177			177
Siirretty tuloslaskelmaan					-953			-953
Tilikauden voitto						13 578		13 578
Vuoden aikana kirjatut tuotot ja kulut yhteensä					-776	13 578		12 802
Maksetut osingot						-10 986		-10 986
Pääomalainan vaihto osakkeiksi	10		64					74
Vähemmistön osuuden muutos omasta pääomasta							347	347
Oma pääoma 31.12.2005	22 174	0	26 063	25 129	371	38 719	879	113 336
Myytävissä olevat rahoitusvarat:								
Käyvän arvon muutos					216			216
Siirretty tuloslaskelmaan					-169			-169
Tilikauden voitto						14 696		14 696
Vuoden aikana kirjatut tuotot ja kulut yhteensä					47	14 696		14 743
Maksetut osingot						-11 010		-11 010
Pääomalainan vaihto osakkeiksi	484	301	3 144					3 929
Vähemmistön osuuden muutos omasta pääomasta							1 171	1 171
Oma pääoma 31.12.2006	22 658	301	29 207	25 129	418	42 405	2 051	122 168

ÅAB-KONSERNIN TILINPÄÄTÖKSEN LAADINTAPERIAATTEET

YHTIÖ

Ålandsbanken Abp on Suomen lainsäädännön mukaisesti perustettu suomalainen julkinen osakeyhtiö, jonka pääkonttori sijaitsee Maarianhaminassa. Ålandsbanken on liikepankki, jolla on kaikkiaan 25 konttoria. Konserni on myös tytäryhtiönsä Crosskey Banking Solutions Ab Ltd:n kautta modernien pankkijärjestelmien toimittaja pienehköille ja keskisuurille pankeille.

Pääkonttori sijaitsee osoitteessa:

Ålandsbanken Abp
Nygatan 3
22100 MARIEHAMN

Ålandsbanken Abp on listattu Helsingin pörssissä.

Hallitus on 26. helmikuuta 2007 hyväksynyt konsernitilinpäätöksen 31. joulukuulta 2006 päättyvältä tilivuodelta ja tilinpäätös asetetaan yhtiökokouksen 2007 vahvistettavaksi.

LAADINTAPERUSTEET

ÅAB-konsernin konsernitilinpäätös on laadittu EU:ssa käyttöön hyväksytyjen kansainvälisten tilinpäätösstandardien (International Financial Reporting Standards, IFRS) mukaisesti. Konsernitilinpäätös esitetään tuhansina euroina, mikäli ei toisin ilmoiteta. Konsernitilinpäätös on laadittu alkuperäisen hankintamenon mukaan, ellei laadintaperiaatteissa toisin ole ilmoitettu.

Vuodesta 2006 lähtien voimassa olevat uudet tilinpäätösnormit ja standardit:

IAS 19 Työsuhde-etuudet

Muutos antaa lisävaihtoehdon etuusperusteisten eläkejärjestelyjen vakuutusmatemaattisten voittojen ja tappioiden kirjaamiselle. Lyhyesti muutos merkitsee sitä, että vakuutusmatemaattiset voitot ja tappiot voidaan kirjata suoraan omaan pääomaan. Konserni ei ole muuttanut periaatetta IAS 19:n muutoksen seurauksena.

IAS 39 Fair value -optio

Optio merkitsee sitä, että tietyin edellytyksin on mahdollista, relevantin informaation antamiseksi vuosikertomuksessa, määritellä rahoitusinstrumentit sopimusta solmittaessa siten, että ne arvostetaan tilinpäätöksessä aina käypään arvoon tuloslaskelman kautta. Tämä on mahdollista sellaisten vaihteluiden välttämiseksi tuloksessa, joita muutoin syntyisi määrätyn riskienhallinta- tai sijoitusstrategian mukaisesti kokonaisuutena hallinnoituja varoja ja velkoja koskevien erilaisten jaksotus- ja arvostusperiaatteiden johdosta. Konserni käytti mahdollisuutta soveltaa IAS 39 Fair value -optiota jo vuoden 2005 tilinpäätöksessä.

IAS 39 Rahoitustakuut

Uusien määräysten mukaan rahoitustakuut kirjataan rahoitusinstrumentina, IAS 39:n mukaan. Konserni on huomionut IAS 39:n muutoksen.

IFRIC 4 Miten määritetään sisältääkö järjestely vuokrasopimuksen

Konsernilla ei ole sopimuksia, joita IFRIC 4 -tulkinta koskee.

Muutokset seuraaviin eivät vaikuta konserniin:

IAS 21 Valuuttakurssien muutosten vaikutukset

IAS 39 Ennakoidun konsernisisäisen liiketoimen rahavirran suojaus

IFRS 6 Mineraalivarantojen etsintä ja arviointi

IFRIC 5 Oikeudet osuuksiin rahastoista, jotka on tarkoitettu käytöstä poistamiseen, alkuperäiseen tilaan palauttamiseen ja ympäristön kunnostamiseen

IFRIC 6 Tietyillä markkinoilla toimimisesta aiheutuvat velvoitteet: käytöstä poistetut sähkö- ja elektroniikkalaitteet

Uudet tilinpäätösnormit ja standardit, jotka eivät ole tulleet voimaan vuonna 2006, mutta joita sovelletaan etuaikaisesti:

IFRS 7 Rahoitusinstrumentit

Uusi standardi, joka asettaa vaatimuksia tietojen esittämisestä kaikista rahoitusinstrumentteja koskevista riskeistä. Standardi koskee kaikkia rahoitusinstrumentteja omistavia yrityksiä.

Konserni on päättänyt soveltaa IFRS 7 -standardia vuodesta 2007 alkaen.

IFRS 8 Segmenttiraportointi

Standardi vaatii, että yritys antaa taloudellisia ja kuvaavia tietoja raportoitavista segmenteistään. IFRS 8 korvaa IFRS 14 -standardin "Segmenttiraportointi".

IFRS 8 -standardi koskee konsernia, mutta ei ole päätetty, milloin konserni alkaa soveltaa sitä.

IFRIC 10 Osavuositarkastukset ja omaisuuserien arvon alentumiset

Tämä tulkinta johtuu IAS 34 -standardin Osavuositarkastukset ja IAS 36 -standardin Omaisuuserien arvon alentuminen tulkinnassa esille tulleesta ristiriitaisuudesta. IFRIC 10 -tulkinta selventää, että osavuositarkastuksessa tehtyä arvonalentumiskirjausta ei voi palauttaa myöhemmässä kokovuosi- tai osavuositarkastuksessa.

Konserni soveltaa IFRIC 10 -tulkintaa vuodesta 2007 alkaen.

IFRIC 9 Kytettyjen johdannaisten uudelleenarviointi

Tulkinnassa selvennetään kytettyjen johdannaisten käsittelyyn IAS 39:n mukaan liittyviä tiettyjä näkökohtia.

Konserni täyttää jo IFRIC 9 -tulkinnan mukaiset kriteerit.

Seuraavat muutokset eivät koske konsernia:

IFRIC 7 Tilinpäätöksen oikaisemiseen perustuvan lähestymistavan soveltaminen IAS 29:n "Taloudellinen raportointi hyperinflaatiomaissa" mukaisesti

IFRIC 8 IFRS 2:n soveltamisala

IFRIC 11 IFRS 2 – Liiketoimet konsernin ja omilla osakkeilla

IFRIC 12 Palveluja koskeviin toimilupiin liittyvät järjestelyt

Ålandsbanken Abp:n tilinpäätös on laadittu luottolaitoslain ja luottolaitoksen ja sijoituspalveluyrityksen tilinpäätöksestä ja konsernitilinpäätöksestä annetun valtiovaraministeriön asetuksen sekä Rahoitustarkastuksen määräysten mukaisesti.

YHDISTELYPERIAATTEET

Yhdistelty tilinpäätös käsittää emoyhtiön Ålandsbanken Abp:n ja kaikki emoyhtiön välittömässä tai välillisessä määräysvallassa olevat tytäryhtiöt. Tytäryhtiöiden yhdistely tapahtuu hankintapäivästä myyntipäivään asti. Ennen 1. tammikuuta 2004 hankitut tytäryhtiöt yhdistellään IFRS 1:n sallimaan poikkeukseen viitaten alun perin sovellettujen yhdistely- ja tilinpäätösperiaatteiden mukaisesti. 1. tammikuuta 2004 jälkeen hankitut tytäryhtiöt yhdistellään IFRS 3:n "Liiketoimintojen yhdistäminen" -mukaisesti.

Konsernitilinpäätös käsittää ne tytäryhtiöt, joiden äänimäärästä emoyhtiöllä on suoraan tai välillisesti yli 50 prosenttia tai joissa sillä muutoin on määräysvalta. Eliminoinnissa on käytetty hankintamenomenetelmää. Konsernitilinpäätöksessä eliminoidaan kaikki sisäiset liiketapahtumat, saamiset, velat ja voitot.

Konsernitilinpäätös käsittää ne osakkuusyhtiöt, joissa konsernilla on 20-50 prosenttia äänivallasta tai joissa sillä muutoin on merkittävä vaikutusvalta. Osakkuusyhtiöiden yhdistelyssä on käytetty pääomaosuusmenetelmää.

Kiinteistö- ja asunto-osakeyhtiöt on yhdistelty suhteellisen menetelmän mukaisesti.

Kaikki konsernin sisäiset saamiset, velat ja liiketapahtumat, mukaan lukien osingot ja sisäiset voitot, on eliminoitu konsernitilinpäätöksessä.

Vähemmistön osuudet esitetään omana eränä yhdistelyssä omissa pääomassa.

ARVIOINNIT JA ARVOSTUKSET

IFRS-standardien mukaisen tilinpäätöksen laatiminen vaatii yrityksen johdolta arviointeja ja arvostuksia, jotka vaikuttavat varojen ja velkojen, tuottojen ja kulujen tilinpäätökseen kirjattavaan määrään sekä sitoumuksista esitettäviin tietoihin. Vaikka nämä arvioinnit perustuvat yrityksen johdon parhaaseen tietämykseen kyseisistä tapahtumista ja toimenpiteistä, tosiasiallinen tulos saattaa poiketa arvioinneista.

Arviointien ja arvostusten olennaisimmat vaikutukset ovat seuraavat:

Rahoitusvarojen käypä arvo

Jos rahoitusvarojen käypää arvoa ei voida saada aktiivisilla markkinoilla tehdyistä noteerauksista, ne lasketaan käyttäen erilaisia arvostusmenetelmiä, mukaan lukien matemaattiset mallit. Arvostusmenetelmiä käytettäessä käytetään mahdollisimman suuressa määrin markkinanoteerauksia, mutta mikäli tämä ei ole mahdollista, käyvän arvon saamiseksi vaaditaan arviointeja.

Liikearvon arvonalennus

Liikearvo testataan vuosittain arvonalentumisen varalta laskemalla, onko kirjanpitoarvo korkeampi kuin kerrytettävissä oleva rahamäärä. Arvonalentumistestaus tehdään diskonttaamalla rahavirtaa tuottavien yksiköiden odotettavissa olevat tulevat rahavirrat. Odotettavissa olevat tulevat rahavirrat perustuvat useisiin arvioihin ja arviointeihin suhdanteista, tulevista liiketoimintavolyymeista, markkinatilanteesta ja marginaaleista. Suhdanteiden laskusta, uusista kilpailijoista tai hintapaineesta johtuva muutos arviointiin tulevasta rahavirrasta saattaa tulevaisuudessa johtaa liikearvon arvonalennukseen.

Lainojen ja muiden saamisten arvonalennus

Kulloisenakin tasepäivänä arvioidaan, onko olemassa objektiivista näyttöä lainojen tai muiden saamisten saamis- tai ryhmäkohtaisesta arvonalentumisesta. Arvioinnissa vaaditaan, että yritysjohto arvioi varsinkin odotettavissa olevien tulevien rahavirtojen määrän ja ajoituksen, minkä perusteella arvonalennuksen määrä määräytyy. Arviointi perustuu useiden tekijöiden arviointiin ja toteutunut tulos saattaa poiketa kirjatusta arvonalennuksesta.

Niistä keskittymistä, joihin ei saamiskohtaisen arvioinnin perusteella ole tarvetta tehdä arvonalentumiskirjausta, tehdään ryhmäkohtaisen arvonalentumisen osalta toimialariskiä, maantieteellistä riskiä ja muita rahavirtaan vaikuttavia tekijöitä koskevat arvioinnit ja arvostukset.

Vakuutusmatemaattiset laskelmat eläkevastuusta

Tuleva eläkevelka lasketaan vakuutusmatemaattisten laskelmien avulla. Laskelman perustana ovat arviot diskonttauskorosta (euro-swap-korko, jonka maturiteetti vastaa eläkevelan odotettavissa olevaa kestoaikaa), palkankorotuksista (eläkkeiden odotettavissa oleva tuleva lisäys), inflaatiosta, henkilöstön vaihtuvuudesta sekä varojen odotettavissa olevasta tuotosta (pitäen lähtökohtana eläkesäätiön sijoitussuunnitelmaa). Kaikki oletukset esitetään liitetiedossa nro 43.

SEGMENTTIRAPORTOINTI

ÅAB-konsernissa eri liiketoiminta-alueet on määritelty ensisijaisesti raportointisegmentiksi. Liiketoimintasegmentti on ryhmä osastoja ja yhtiöitä, jotka tarjoavat riskiltään ja tuotoltaan muista liiketoimintasegmenteistä poikkeavia tuotteita tai palveluja. Konsernin sisäiset liiketapahtumat perustuvat markkinaehtoihin hintoihin. ÅAB-konsernissa maantieteellisiä alueita ei ole määritelty toissijaisiksi raportointisegmentteiksi, koska kaikki toiminta tapahtuu Suomessa.

ULKOMAAN RAHAN MÄÄRÄISET ERÄT

Ulkomaan rahan määräiset varat ja velat muutetaan euroiksi Euroopan Keskuspankin tilinpäätöspäivän kurssiin.

TULOUTUSPERIAATTEET

Korkotuotot ja -kulut

Korkotuotot ja -kulut omaisuus- ja velkaeristä kirjataan jaksottamisperiaatteen mukaisesti. Mikäli rahoitusvaroihin tai rahoitusvarojen ryhmään on tehty arvonalentumiskirjaus, korkotuotto kirjataan alaskirjatun määrän alkuperäisen koron mukaan.

Palkkiotuotot ja -kulut

Palkkiotuotot ja -kulut kirjataan, kun palvelu toteutetaan. Useampaa vuotta koskevista palkkioista kirjataan ainoastaan tilikaudelle kuuluva osuus.

Lisenssituotot

Vuosilisenssituotot tietojärjestelmästä tuloutetaan tasaerin kullekin vuodelle, jolle tuotot kuuluvat.

Pankkitietojärjestelmän myynti

Huomattavia sovelluksia käsittävä järjestelmämyynti käsitellään pitkäaikaisina projekteina. Järjestelmälisenssituotot pitkäaikaisista projekteista kirjataan tuotoksi valmiusasteen perusteella silloin, kun valmiusaste on luotettavalla tavalla määriteltävissä. Valmiusaste määritetään erikseen kullekin projektille osuutena projektin menoista tilinpäätösajankohtana verrattuna projektin kokonaismenoihin. Mikäli on todennäköistä, että projektin kokonaismenot ylittävät siitä saatavat kokonaistuotot, osoitettavissa oleva tappio kirjataan kuluksi välittömästi.

AINEETTOMAT HYÖDYKKEET

Omaan käyttöön valmistettujen hyödykkeiden aktivointi

Tietojärjestelmän kehityskulut aktivoidaan, mikäli on luultavaa, että valmistettu tietojärjestelmä tuottaa vastaisuudessa kulut ylittävän tuoton tai kulujen alentumisen. Itse kehitetyt tietojärjestelmät aktivoidaan omakustannushintaan. Aktivoidut kehittämismenot poistetaan normaalitapauksissa tasapoistoin 3-5 vuoden aikana. Poistojen tekeminen aloitetaan, kun tietojärjestelmä on käyttövalmis.

Kehityskulut, joiden ei odoteta tuottavan merkittävää taloudellista hyötyä, kirjataan kuluksi tuloslaskelmaan.

Esitutkimus- ja tutkimuskulut kirjataan kuluksi tuloslaskelmaan.

Liikearvo

Liikearvo vastaa sitä osaa hankintamenosta, joka ylittää ostetun yrityksen nettovarallisuusarvon. Liikearvoa ei poisteta, vaan sille tehdään vuosittain, taikka tarpeen vaatiessa useammin, testaus arvonalennuksen varalta (impairment) diskonttaamalla rahavirtaa tuottavien yksiköiden odotettavissa olevat tulevat rahavirrat. Arvonalennukset kirjataan suoraan kuluksi tuloslaskelmaan.

AINEELLISET HYÖDYKKEET

Omassa käytössä olevat kiinteistöt

Omassa käytössä olevat kiinteistöt omistetaan suoraan tai kiinteistö- ja asunto-osakeyhtiöiden kautta.

Omassa käytössä olevat kiinteistöt merkitään taseeseen poistoilla ja arvonalentumisilla vähennettyyn hankintamenuon. Pääkonttorikiinteistön osalta ÅAB-konserni on IFRS-standardeihin siirryttäessä päättänyt soveltaa IFRS 1:n mukaista poikkeusta ja käyttää aineellisten hyödykkeiden hankintamenuolettamaa alkuperäisen hankintamenuon asemesta.

Sijoituskiinteistöt

Sijoituskiinteistöt omistetaan tarkoituksena saada vuokratuloja tai arvonnousu. Sijoituskiinteistöt omistetaan suoraan tai kiinteistö- ja asunto-osakeyhtiöiden kautta.

Sijoituskiinteistöt merkitään erikseen taseeseen aineellisiin hyödykkeisiin poistoilla ja arvonalentumisilla vähennettyyn hankintamenuon. Tuloslaskelmassa sijoituskiinteistöistä saatu nettotuotto esitetään erikseen omalla rivillä. Kiinteistöjen arvioinnin on tehnyt auktorisoitu kiinteistönvälittäjä. Tiettyjen sijoituskiinteistöjen luovutus oikeutta on arava-lainoittamisen johdosta rajoitettu, mikä heijastuu niiden arvostukseen.

Muut aineelliset hyödykkeet

Muut aineelliset hyödykkeet koostuvat koneista ja kalustosta, autoista ja taidekokoelmasta. Muut aineelliset hyödykkeet merkitään taseeseen poistoilla ja arvonalentumisilla vähennettyyn hankintamenuon.

AINEELLISTEN HYÖDYKKEIDEN ARVONALENNUS

Hyödykkeiden arvo tarkistetaan vuosittain sen määrittämiseksi, onko olemassa viitettä hyödykkeen arvonalentumisesta. Mikäli tällainen viite todetaan, kerrytettävissä olevaksi rahamääräksi määritellään hyödykkeen myyntihinta tai sitä korkeampi käyttöarvo. Tuloslaskelmaan tehdään arvonalentumiskirjaus, mikäli kirjanpitoarvo on korkeampi kuin kerrytettävissä oleva rahamäärä. Aikaisemmin kirjattu arvonalennus palautetaan ainoastaan, mikäli arvonalennustestin arvostusperusteissa on tapahtunut olennainen muutos. Kirjanpitoarvo voi palautuksen jälkeen olla korkeintaan kirjanpitoarvo ennen arvonalennusta.

POISTOT

Rakennukset, tekniset laitteet ja koneet ja kalusto merkitään poistoilla ja mahdollisilla arvonalentumisilla vähennettyyn hankintamenuon. Poistot on tehty hyödykkeen odotettavissa olevan taloudellisen vaikutusajan perusteella. Kaikki poistot tehdään tasapoistoin.

Rakennukset	40 vuotta
Rakennusten tekniset laitteet	12 vuotta
Koneet ja kalusto	3-10 vuotta
Itse kehitetyt tietojärjestelmät	3-5 vuotta
Ulkoiset tietojärjestelmät	3-5 vuotta
Muut aineelliset hyödykkeet	3-5 vuotta

Maa-alueista ei tehdä poistoja.

LEASINGSOPIMUKSET

Leasingsopimukset jaetaan IAS 17:n mukaan rahoitusleasingsopimuksiin ja muihin leasingsopimuksiin. Valtaosa vuokrasopimuksista on rahoitusleasingsopimuksia.

Rahoitusleasingsopimuksilla vuokralle annettu omaisuus merkitään sopimuksen alkamisajankohtana taseeseen saamiseksi yleisöltä. Saaminen merkitään määrään, joka on yhtä suuri kuin nettosijoitus leasingsopimukseen. Sopimuksesta saatava korkotuotto kirjataan korkotuottoihin efektiivisen koron menetelmän mukaisesti. Arvonalentuminen arvioidaan juoksevasti.

Rahoitusleasingsopimuksilla vuokralle otettu omaisuus merkitään sopimuksen alkamisajankohtana aineellisiin hyödykkeisiin ja vastaava rahoitusleasingvelka muihin velkoihin. Omaisuus merkitään leasingsopimuksen alkamisajankohtana määrään, joka vastaa vuokralle otetun omaisuuden käypää arvoa tai sitä alhaisempaa vähimmäisvuokrien nykyarvoa. Suunnitelman mukainen poisto tehdään taloudellisen vaikutusajan tai sitä lyhyemmän vuokra-ajan perusteella. Korot leasingvelasta kirjataan korkokuluksi efektiivisen koron menetelmän mukaisesti. Arvonalennus kirjataan tarvittaessa leasingkohdekohtaisen arvion perusteella.

RAHOITUSINSTRUMENTIT

Käyvän arvon määrittäminen

Sellaisten rahoitusinstrumenttien käypä arvo, joilla käydään kauppaa toimivilla markkinoilla, esimerkiksi kaupankäyntitarkoituksessa pidettävät rahoitusvarat ja -velat sekä myytävissä olevat rahoitusvarat, perustuu noteerattuihin markkinahintoihin.

Sellaisten rahoitusinstrumenttien käypä arvo, joilla ei käydä kauppaa toimivilla markkinoilla, lasketaan erilaisten arvostusmenetelmien avulla. Arvostusmenetelmiä käytettäessä käytetään mahdollisimman suuressa määrin markkinanoteerauksia. Käytettyjä arvostusmenetelmiä ovat rahavirtojen diskonttaaminen, arvostus nojautuen toisen olennaisilta osin samanlaisen rahoitusinstrumentin käypään arvoon, arvostus nojautuen samalla rahoitusinstrumentilla viime aikoina toteutettuihin tapahtumiin.

Rahoitusinstrumenttien luokitus

Rahoitusinstrumentit luokitellaan arvonmäärittäystä varten IAS 39:n mukaisesti seuraaviin ryhmiin:

Käypään arvoon kirjattavat rahoitusinstrumentit

Kaupankäyntitarkoituksessa pidettävät rahoitusvarat ja -velat

Tähän ryhmään sisältyvät kaikki rahoitusvarat ja -velat, jotka omistetaan tarkoituksena saada tuottoa lyhyellä tähtäimellä. Tähän ryhmään sisältyvät myös kaikki johdannais sopimukset, joihin ei sovelleta suojauslaskentaa.

Kaupankäyntitarkoituksessa pidettävät rahoitusvarat ja -velat merkitään taseeseen käypään arvoon ja käyvän arvon muutokset kirjataan tulosvaikutteisesti.

IAS 39:n mukaisesti kaikki johdannais sopimukset on merkittävä taseeseen käypään arvoon.

Käypään arvoon kirjattavat rahoitusvarat ja -velat (fair value -optio)

Yritysjohdanto arvostaa tietyt johdannais sopimuskokonaisuudet ja johdannais sopimuksin suojatut erät fair value -option mukaisesti. Tällaiset kokonaisuudet voivat käsittää kiinteäkorkoisia lainoja, osakeindeksilainoja ja talletuksia sekä koronvaihtosopimuksia. Käypä arvo lasketaan yleisesti hyväksytyillä arvostusmenetelmillä ottaen huomioon arvostuskohteeseen liittyvä markkinainformaatio. Tämä menettely alentaa tehokkaasti tulosheilahteluja suojauslaskentaa soveltamatta, koska johdannais sopimusten arvon vaihteluihin vastavaikuttavat suurelta osin vastaavat vaihtelut samaan kokonaisuuteen kuuluvien muiden komponenttien arvossa.

Johdannais sopimusten positiiviset käyvät arvot merkitään taseeseen varoiksi erään "Johdannais sopimukset" ja negatiiviset erään "Johdannais sopimukset ja muut kaupankäyntitarkoituksessa pidettävät velat". Arvonmuutokset kirjataan tulosvaikutteisesti erään "Arvopaperikaupan nettotuotot".

Lainat ja muut saamiset

Lainoiksi ja muiksi saamisiksi luokitelluilla rahoitusvaroilla tarkoitetaan varoja, jotka ovat syntyneet luovuttamalla rahaa, palveluja ja tavaroita suoraan velalliselle.

Lainat ja muut saamiset merkitään taseeseen sopimuksentekohetken hankintamenoon ja sen jälkeen jaksotettuun hankintamenoon. Kaikkien lainojen ja muiden saamisten arvon alentuminen arvioidaan. Tasepäivänä arvioidaan, onko objektiivista näyttöä siitä, että lainoissa tai muissa saamisissa on saamis- tai ryhmäkohtainen arvonalentuminen. Lainoissa ja muissa saamisissa on arvonalentuminen ainoastaan, mikäli objektiivinen näyttö osoittaa, että on sattunut yksi tai useampi tapahtuma, joka vaikuttaa rahoitusvarasta saataviin tuleviin rahavirtoihin, mikäli ne ovat luotettavalla tavalla arvioitavissa. Objektiivinen näyttö siitä, että on sattunut yksi tai useampi tapahtuma, joka vaikuttaa arvioituihin tuleviin rahavirtoihin, ovat esimerkiksi seuraavat:

- velallisen merkittävät taloudelliset vaikeudet,
- lainanottajalle on taloudellisten vaikeuksien johdosta annettu sellainen myönnytyks, jota ei muutoin olisi harkittu annettavaksi,
- sopimusehtojen rikkominen, kuten koronmaksun tai lyhennysten viivästyminen tai maksamatta jättäminen, tai
- lainanottajan konkurssi tai muu taloudellinen uudelleenjärjestely tulee todennäköiseksi.

Arvonalentumistappiot esitetään tuloslaskelman erässä "Arvonalentumistappiot luotoista ja muista sitoumuksista".

Eräpäivään asti pidettävät sijoitukset

Korkoa tuottavat rahoitusvarat ovat eräpäivään asti pidettäviä sijoituksia ja ne kirjataan jaksotettuun hankintamenoon efektiivisen koron menetelmällä. Sijoituksen arvonalentuminen tehdään sijoituskohtaisen arvioinnin perusteella.

Myytävissä olevat rahoitusvarat

Myytävissä olevilla rahoitusvaroilla tarkoitetaan rahoitusvaroja, jotka eivät sisälly mihinkään edellä mainituista ryhmistä ja jotka eivät ole johdannais sopimuksia.

Tähän ryhmään kuuluvat rahoitusvarat merkitään lähtökohtaisesti taseeseen hankintamenoon ja arvostetaan sen jälkeen käypään arvoon. Arvonmuutos merkitään oman pääoman erään "Käyvän arvon rahasto". Myynnin yhteydessä arvonmuutos kirjataan pois rahastosta tulosvaikutteisesti omassa erässä "Myytävissä olevien rahoitusvarojen nettotuotot". Arvonalentumistappiot kirjataan tulosvaikutteisesti.

Muut rahoitusvelat

Muut rahoitusvelat merkitään taseeseen sopimuksentekohetken hankintamenoon ja sen jälkeen jaksotettuun hankintamenoon.

Rahoitustakuut

Rahoitustakuut merkitään taseeseen sopimuksentekohetken käypään arvoon ja nettoutetaan vastaava tuloennakko. Tämän jälkeen takuut arvostetaan IAS 37:n perusteella määritettyyn määrään tai sitä korkeampaan jaksotetuilla tuotoilla vähennettyyn alkuperäiseen hankintamenoon.

Merkitseminen taseeseen

Rahoitusinstrumentit merkitään taseeseen rahoitusinstrumenttien kaupantekopäivänä. Rahoitusinstrumentit kirjataan pois taseesta, kun ne erääntyvät tai myydään.

TYÖSUHDE-ETUUDET

Eläkevastuu

Henkilöstön eläketurva on järjestetty osittain TEL-vakuutuksen ja osittain eläkesäätiön kautta (Ålandsbanken Abps Pensionsstiftelse, nk. A-säätiö). Eläkesäätiön tarkoituksena on myöntää toimintapiiriinsä kuuluville vanhuus- ja invalidieläke sekä perhe-eläke ilmoitetuille edunsaajille ja hautausavustus.

IAS 19:n mukaan työsuhteen päättymisen jälkeiset työsuhte-etuuksia koskevat järjestelyt luokitellaan maksupohjaisiksi tai etuuspohjaisiksi järjestelyiksi. Maksupohjaisessa järjestelyssä työnantajalla ei ole vastuuta sen jälkeen, kun työnantaja on maksanut tilikauteen kohdistuvat vakuutusmaksut vakuutusyhtiölle. Etuuspohjaisessa järjestelyssä työnantajalle sitä vastoin jää eläkevastuuta myös tilikauden päättymisen jälkeen.

TEL-vakuutuksen kyseessä ollen vanhuuseläke katsotaan työnantajan näkökulmasta maksupohjaiseksi järjestelyksi. Jos vanhuuseläke sen sijaan on järjestetty eläkesäätiössä, rahastoitu osuus katsotaan etuuspohjaiseksi järjestelyksi ja eläkevastuun suuruuden laskemiseksi vaaditaan vakuutusmatemaattisia laskelmia.

Työkyvyttömyyseläke on etuuspohjainen järjestely, mutta siinä ei ole kysymys palvelusajan perusteella kumuloituvasta etuudesta. IAS 19.130 viimeisen lauseen perusteella näistä etuuksista odotettavissa oleva kulu kirjataan silloin, kun pitkäaikaisen työkyvyttömyyden aiheuttanut tapahtuma sattuu. Tällöin ei ole eroa sillä, onko työnantaja ottanut vakuutuksen vai järjestänyt eläketurvan säätiössä. Näin ollen työnantaja ei kirjaa velkaa vastaisista työkyvyttömyystapauksista.

Siltä osin kun kyseessä ovat vakuutetut etuudet, vakuutusmaksut kirjataan kuluiksi sille vuodelle, jona työsuoritus saadaan.

Eläkesäätiön osalta eläkevastuun ja vastuun kattavien varojen käyvän arvon välinen erotus merkitään taseeseen velaksi tai saamiseksi. Vakuutusmatemaattiset voitot ja tappiot kirjataan IAS 19.92-93 putkimenetelmän mukaisesti. Vakuutusmatemaattisen voiton tai tappion osuus vahvistetaan, jos kertyneiden kirjaamattomien vakuutusmatemaattisten voittojen ja tappioiden nettomäärä ylittää seuraavista korkeamman: joko 10 prosenttia vakuutusvastuun nykyarvosta tai 10 prosenttia sijoitusvarojen käyvästä arvosta. Vakuutusmatemaattisten voittojen tai tappioiden kirjattu osuus muodostuu vahvistetusta ylijäämästä jaettuna järjestelyn piiriin kuuluvien työntekijöiden keskimääräisellä palvelusajalla. Ålandsbanken Abps Pensionsstiftelse -eläkesäätiö suljettiin uusilta jäseniltä 30.6.1991.

Palvelusajan päätyttyä ei ole eläkevelvoitteita. Lähipiirin eläke-edut perustuvat palvelusuhteen tavanomaisiin etuihin.

TULOVEROT

Tuloverot sisältävät konsernin tilikauden veronalaisesta tuloksesta maksettavat verot sekä oikaisut edellisiltä vuosilta, samoin kuin laskennallisen (lykätyn) verovelan muutokset. Varojen ja velkojen verotuksellisen arvon ja niiden kirjatun määrän välisille tilapäisille eroille on vahvistettu laskennallinen verosaaminen tai -velka käyttäen tulevana kautena voimassaolevia verokantoja. Laskennalliset verovelat ja -saamiset lasketaan niiden verokantojen mukaan, joiden odotetaan olevan voimassa veron tullessa maksettavaksi (laki on hyväksytty, mutta ei ole vielä tullut voimaan).

OMAT VARAT

Rahoitustarkastuksen vakavaraisuussuhteen laskennan IFRS-vaikutuksista tekemän tulkinnan mukaan eläkevelvoitteiden laskennassa syntyvää ylijäämää ei merkitä omiin varoihin. Käyvän arvon rahasto, josta on vähennetty verovelat, merkitään ylempiin toissijaisiin omiin varoihin. IFRS 1:n poikkeussäännön mukaan tehdyssä kiinteistöjen arvostamisessa syntynyt oma pääoma merkitään ylempiin toissijaisiin omiin varoihin.

LIITETIEDOT KONSERNIN TALOUDELLISIIN KATSAUKSIIN

(tuhat euroa)

Numerointi

1	Segmentointiraportti
2-22	Taseen eriä koskevat liitetiedot
23-37	Tuloslaskelman eriä koskevat liitetiedot
38-41	Henkilöstöä ja johtoa koskevat liitetiedot
42-45	Vakuuksia ja vastuusitoumuksia koskevat liitetiedot
46-48	Muut liitetiedot

1. Segmentointiraportti

2006

	Pankki- toiminta	IT- toiminta	Muu toiminta	Elimi- noinnit	Yhteensä
Ulkoiset tuotot	49 352	8 450	3 835	0	61 637
Sisäiset tuotot	831	9 858	0	-10 689	0
Tuotot yhteensä	50 183	18 308	3 835	-10 689	61 637
Kulut sis. poistot	-33 094	-14 076	-4 436	10 689	-40 917
Luottotappiot	35	0	0	0	35
Osuus osakkuusyritysten tuloksesta			344		344
Liikevoitto	17 124	4 232	-257	0	21 099
Varat	1 914 581	8 113	267 472	-1 551	2 188 616
Velat	1 858 443	5 356	202 808	-160	2 066 448
Oma pääoma					122 168
Aineellisten ja aineettomien hyödykkeiden lisäykset	2 749	2 218	107	0	5 074
Poistot	2 794	1 067	118	0	3 979
Korkotuotot yleisöltä ja julkisyhteisöiltä					
Rahoituslaitokset	19 693				19 693
Kotitaloudet					
Asunnot	35 992				35 992
Muut	11 148				11 148
Muut	932				932

2005

	Pankki- toiminta	IT- toiminta	Muu toiminta	Elimi- noinnit	Yhteensä
Ulkoiset tuotot	44 076	3 148	4 785	0	52 009
Sisäiset tuotot	909	10 629	0	-11 538	0
Tuotot yhteensä	44 986	13 776	4 785	-11 538	52 009
Kulut sis. poistot	-29 482	-12 183	-3 113	11 538	-33 240
Luottotappiot	-295	0	0	0	-295
Osuus osakkuusyritysten tuloksesta			202		202
Liikevoitto	15 208	1 593	1 874	0	18 676
Varat	1 798 507	5 465	368 304	-1 887	2 170 389
Velat	1 861 224	2 709	194 140	-1 020	2 057 054
Oma pääoma					113 336
Aineellisten ja aineettomien hyödykkeiden lisäykset	3 537	971	217	0	4 725
Poistot	2 778	1 017	111	0	3 906
Korkotuotot yleisöltä ja julkisyhteisöiltä					
Rahoituslaitokset	15 714				15 714
Kotitaloudet					
Asunnot	28 358				28 358
Muut	8 300				8 300
Muut	822				822

Segmentointiraporttia on muutettu vastaamaan vallitsevaa organisaatiota. Pankkitoimintasegmenttiin sisältyy nyt myös pankkiiritoiminta. IT-toiminnassa esitetään Crosskey Banking Solutions Ab Ltd ja S-Crosskey Ab.

Muussa toiminnassa esitetään Treasury, tasehallinnonin sekä johdon tulos sekä niiden osuus yhteisistä kuluista.

TASEEN ERIÄ KOSKEVAT LIITETIEDOT

2. Saamistodistukset

	2006			2005		
	Julkisesti noteeratut	Muut	Yhteensä	Julkisesti noteeratut	Muut	Yhteensä
Rahoituksen oikeuttavat						
Eräpäivään asti pidettävät						
Valtion velkasitoumukset	14 835	0	14 835	0	0	0
Valtion obligaatiot	11 271	0	11 271	16 853	0	16 853
Myytavissa olevat						
Valtion velkasitoumukset	0	29 461	29 461	0	58 586	58 586
Valtion obligaatiot	20	0	20	1 324	0	1 324
Sijoitustodistukset	0	0	0	0	17 947	17 947
Muut saamistodistukset	1 499	0	1 499	1 113	0	1 113
	27 624	29 461	57 086	19 290	76 533	95 822

Muut saamistodistukset

Valtion obligaatiot	39	0	39	13	0	13
Pankkien liikkeeseen laskemat obligaatiot	0	0	0	5	0	5
Muut	10	0	10	11	0	11
	49	0	49	29	0	29

3. Saamiset luottolaitoksilta

	2006			2005		
	Vaadit- taessa maksettavat	Muut	Yhteensä	Vaadit- taessa maksettavat	Muut	Yhteensä
Kotimaisilta luottolaitoksilta	50	16 615	16 665	2	17 456	17 458
Ulkomaisilta luottolaitoksilta	1 305	42 446	43 751	1 017	109 702	110 719
Yhteensä	1 355	59 061	60 416	1 018	127 158	128 177

4. Saamiset yleisöltä ja julkisyhteisöiltä

	2006		2005	
Rahoituslaitokset		501 093		504 523
Julkisyhteisöt		11 697		12 303
Kotitaloudet		1 337 929		1 234 490
Kotitalouksia palvelevat voittoa tavoittelemattomat yhteisöt		15 587		15 221
Ulkomat		45 859		29 745
Yhteensä		1 912 164		1 796 282
Joista velkoja, joilla on huonompi etuoikeus kuin velallisen muilla veloilla		309		239
Joista velkoja, joille ei ole kerrytetty korkotuottoa		309		339
Arvon alentumistappiot				
Tilikaudella kirjatut saamiskohtaiset arvon alentumistappiot		107		422
Tilikaudella peruutetut saamiskohtaiset arvon alentumistappiot		-143		-127
Ryhmäkohtaiset arvon alentumistappiot		0		0
Arvon alentumistappiot yhteensä		-35		295

5. Osakkeet ja osuudet

	2006			2005		
	Julkisesti noteeratut	Muut	Yhteensä	Julkisesti noteeratut	Muut	Yhteensä
Osakkeet ja osuudet						
<i>Myytävässä olevat</i>	2 678	1 484	4 161	990	3 546	4 536
Osakkeet ja osuudet omistusyhteisöryhmissä	0	1 632	1 632	0	1 528	1 528

Ei muiden luottolaitosten osakkeiden omistusta.

6. Johdannaisopimukset

	2006				2005			
	Käypä arvo				Käypä arvo			
	Positiivinen	Negatiivinen			Positiivinen	Negatiivinen		
Korkojohdannaiset								
<i>Koronvaihtosopimukset</i>			2 740	2 364			755	1 443
Valuuttajohdannaiset								
<i>Terminisopimukset</i>			182	175			56	53
<i>Koron- ja valuutanvaihtosopimukset</i>			36	19			33	14
Osakejohdannaiset								
<i>Optiosopimukset</i>								
<i>Ostetut</i>			23 659	0			13 864	0
<i>Asetetut</i>			0	23 528			0	13 826
			26 618	26 085			14 708	15 336

Kohde-etuuden nimellisarvo jäljellä olevan juoksuajan mukaan:

	2006				2005			
	Alle 1 vuosi	1-5 vuotta	Yli 5 vuotta	Yhteensä	Alle 1 vuosi	1-5 vuotta	Yli 5 vuotta	Yhteensä
Korkojohdannaiset								
<i>Koronvaihtosopimukset</i>	106 348	211 989	31 817	350 154	90 504	184 371	17 400	292 275
Valuuttajohdannaiset								
<i>Terminisopimukset</i>	14 673	0	0	14 673	6 187	639	0	6 826
<i>Koron- ja valuutanvaihtosopimukset</i>	532	0	0	532	776	0	0	776
Osakejohdannaiset								
<i>Optiosopimukset</i>								
<i>Ostetut</i>	36 610	114 798	0	151 408	51 510	95 687	0	147 197
<i>Asetetut</i>	000036 610	0000114 798	0	151 408	51 510	95 687	0	147 197
	194 774	441 585	31 817	668 175	200 486	376 384	17 400	594 271

7. Aineettomat hyödykkeet

	2006		2005	
IT-investoinnit		3 553		3 116
Liikearvo		881		927
Muut		195		22
		4 629		4 064
Joista sisäisesti tuotettuja IT-investointeja				
Bruttokirjanpitoarvo		1 592		1 130
Kertynyt poisto		-419		-127
		1 173		1 102

8. Kiinteistöt ja kiinteistöyhteisöjen osakkeet ja osuudet

	2006	2005
<i>Sijoituskiinteistöt</i>		
Maa- ja vesialueet	453	453
Rakennukset	2 044	2 087
Kiinteistöyhteisöjen osakkeet	321	406
	<u>2 819</u>	<u>2 946</u>
<i>Omassa käytössä olevat kiinteistöt</i>		
Maa- ja vesialueet	2 352	2 352
Rakennukset	12 610	13 343
	<u>14 961</u>	<u>15 695</u>

9. Aineettomien ja aineellisten hyödykkeiden muutokset

2006

	Omassa käytössä olevat maa-alueet ja rakennukset	Sijoituskiinteistöt	Muut aineelliset hyödykkeet	Liikearvo	Muut aineettomat hyödykkeet	Yhteensä
Historialliset kulut						
Hankintameno 1.1.	24 695	3 330	14 082	927	10 797	53 831
Lisäykset tilikauden aikana	688	0	1 628	0	1 860	4 176
Vähennykset tilikauden aikana	-621	-82	-1 930	-45	-156	-2 833
Hankintameno 31.12.	<u>24 763</u>	<u>3 248</u>	<u>13 781</u>	<u>881</u>	<u>12 501</u>	<u>55 174</u>
Kertyneet poistot						
Kertyneet poistot ja arvonalennukset 1.1.	-9 001	-384	-8 876	0	-7 659	-25 920
Vähennysten kertyneet poistot	15	0	1 853	0	64	1 932
Tilikauden poistot	-815	-11	-1 962	0	-1 158	-3 980
Tilikauden arvonalennukset	0	0	0	0	0	0
Kertyneet poistot ja arvonalennukset 31.12.	<u>-9 801</u>	<u>-395</u>	<u>-8 985</u>	<u>0</u>	<u>-8 753</u>	<u>-27 968</u>
Kirjanpitoarvo 31.12.	14 961	2 819	4 796	881	3 748	27 206

2005

	Omassa käytössä olevat maa-alueet ja rakennukset	Sijoituskiinteistöt	Muut aineelliset hyödykkeet	Liikearvo	Muut aineettomat hyödykkeet	Yhteensä
Historialliset kulut						
Hankintameno 1.1.	25 217	3 471	12 448	0	8 720	49 856
Lisäykset tilikauden aikana	11	24	2 098	927	2 666	5 725
Vähennykset tilikauden aikana	-532	-165	-463	0	-590	-1 750
Hankintameno 31.12.	<u>24 695</u>	<u>3 330</u>	<u>14 082</u>	<u>927</u>	<u>10 797</u>	<u>53 831</u>
Kertyneet poistot						
Kertyneet poistot ja arvonalennukset 1.1.	-8 392	-458	-7 223	0	-6 476	-22 548
Vähennysten kertyneet poistot	227	99	399	0	3	729
Tilikauden poistot	-836	-12	-2 052	0	-1 187	-4 086
Tilikauden arvonalennukset	0	-14	0	0	0	-14
Kertyneet poistot ja arvonalennukset 31.12.	<u>-9 001</u>	<u>-384</u>	<u>-8 876</u>	<u>0</u>	<u>-7 659</u>	<u>-25 920</u>
Kirjanpitoarvo 31.12.	15 695	2 946	5 206	927	3 138	27 911

10. Muut varat

2006

	2006	2005
Maksujenvälityssaamiset	84	83
Muut	16 666	8 544
	<u>16 750</u>	<u>8 626</u>

11. Siirtosaamiset ja maksetut ennakot

2006

	2006	2005
Korot	8 123	6 762
Muut	8 238	7 560
	<u>16 360</u>	<u>14 322</u>

12. Laskennalliset verosaamiset ja -velat

2006

	2006	2005
Laskennalliset verosaamiset		
<i>Jaksotuserot</i>	42	229
<i>Muu tilapäinen ero</i>	843	612
	<u>885</u>	<u>842</u>
Laskennalliset verovelat		
<i>Tilapäinen ero</i>	12 496	11 726
<i>Käyvän arvon rahastosta johtuvat</i>	146	130
	<u>12 642</u>	<u>11 856</u>

13. Yleiseen liikkeeseen lasketut velkakirjat

2006

	Kirjanpitoarvo	Nimellisarvo	Kirjanpitoarvo	Nimellisarvo
Sijoitustodistukset	238 647	241 602	229 787	231 601
Joukkovelkakirjalainat	358 787	368 879	328 520	335 157
Yhteensä	<u>597 434</u>	<u>610 481</u>	<u>558 308</u>	<u>566 758</u>

14. Muut velat

	2006	2005
Maksujenvälitysvelat	16 224	16 570
Muut	18 844	13 135
	35 068	29 705

15. Siirtovelat ja saadut ennakot

	2006	2005
Korot	6 350	6 505
Muut	5 870	4 781
	12 219	11 285

16. Velat, joilla on huonompi etuoikeus kuin muilla veloilla

	2006			2005		
	Kirjanpito-arvo	Nimellis-arvo	Sisällytetty omiin varoihin	Kirjanpito-arvo	Nimellis-arvo	Sisällytetty omiin varoihin
Vaihdeettava pääomalaina:						
Jäljellä oleva määrä	5 435	5 449	0	9 313	9 381	1 875
Lainan korko on 6 % ja laina erääntyy 2.4.2007. Velkojilla ei ole oikeutta vaatia ennenäikaista takaisinmaksua. Kukin 1 681,88 euron nimellisarvoinen lainaosuus oikeuttaa merkitsemään 111 B-osaketta merkintähintaan 15,13929 euroa/osake. 1.12.2006 ja 31.1.2007 välisenä aikana velkakirjanhaltijat ovat ilmoittaneet 4 694 tuhatta euroa pääomalainasta vaihdettavaksi osakkeiksi, mikä oikeuttaa merkitsemään 309 801 osaketta.						
Debentuurilaina 1999	9 984	9 984	9 984	10 000	10 000	6 000
Korko: euribor 3 kk +1,94 % Takaisinmaksu: 15.1.2009						
Debentuurilaina 2003	2 007	2 002	401	2 011	2 002	805
Korko: 3,50 % Takaisinmaksu: 5.5.2008						
Debentuurilaina 1/2004	3 358	3 358	3 358	4 477	4 477	4 477
Korko: euribor 12 kk + 0,25 % Takaisinmaksu: 20 % (1 120) alkuperäisestä nimellisarvosta vuosittain 4.6.2005 alkaen						
Debentuurilaina 2/2004	14 389	14 389	14 389	14 424	14 424	14 424
Korko: euribor 12 kk + 0,50 %, 4.6.2009 lukien euribor 12 kk + 2,00 % Takaisinmaksu: 4.6.2014						
Debentuurilaina 1/2005	4 152	4 152	4 152	5 193	5 193	5 193
Korko: euribor 12 kk + 0,20 % Takaisinmaksu: 20 % (1 039) alkuperäisestä nimellisarvosta vuosittain 17.5.2006 alkaen						
Debentuurilaina 2/2005	9 647	9 647	9 647	9 647	9 647	9 647
Korko: euribor 12 kk + 0,40 %, 17.5.2010 lukien euribor 12 kk + 2,00 % Takaisinmaksu: 17.5.2015						
Debentuurilaina 1/2006	2 441	2 444	2 441			
Korko: euribor 12 kk + 0,15 % Takaisinmaksu: 20 % (489) alkuperäisestä nimellisarvosta vuosittain 1.6.2007 alkaen						
Debentuurilaina 2/2006	8 927	8 942	8 927			
Korko: euribor 12 kk + 0,30 %, 17.5.2010 lukien euribor 12 kk + 2,00 % Takaisinmaksu: 1.6.2016						

Kaikki velat, joilla on huonompi etuoikeus kuin velallisen muilla veloilla, sisältyvät alempiin toissijaisiin omiin varoihin. Omiin varoihin sisältyvä määrä on kuitenkin rajoitettu puoleen omien ensisijaisten omien varojen määrästä, minkä vuoksi omiin varoihin ei sisälly pienehkö osa veloista, joilla on huonompi etuoikeus kuin velallisen muilla veloilla. Lainat voidaan maksaa takaisin ennenäikaisesti, mutta se on kuitenkin mahdollista ainoastaan Rahoitustarkastuksen luvalla. Pankin purkautuessa lainoilla on huonompi etuoikeus kuin pankin muilla sitoumuksilla.

17. Saamisten ja velkojen maturiteettijakauma

	2006					
	Yhteensä	- 3 kk	3 - 12 kk	1 - 5 vuotta	5-10 vuotta	Yli 10 vuotta
Saamiset						
Keskuspankkirahoituksen oikeuttavat saamistodistukset	57 086	34 457	19 963	2 167	500	0
Luottolaitoksilta ja keskuspankeilta	60 416	60 416	0	0	0	0
Yleisöltä ja julkisyhteisöiltä	1 912 164	144 702	262 896	683 764	798 392	22 410
Saamistodistukset	49	49	0	0	0	0
	2 029 715	239 623	282 859	685 931	798 892	22 410
Velat						
Luottolaitoksille ja keskuspankeille	61 649	44 830	0	16 819	0	0
Yleisölle ja julkisyhteisöille	1 261 009	1 185 951	57 857	15 965	1 228	9
Yleiseen liikkeeseen lasketut velkakirjat	597 434	218 372	286 476	92 585	0	0
Velat, joilla on huonompi etuoikeus kuin muilla veloilla	60 341	0	5 435	21 907	32 998	0
	1 980 433	1 449 153	349 769	147 276	34 226	9

2005

	Yhteensä	- 3 kk	3 - 12 kk	1 - 5 vuotta	5-10 vuotta	Yli 10 vuotta
Saamiset						
Keskuspankkirahoitukseen oikeuttavat saamistodistukset	95 822	76 532	16 977	2 313	0	0
Luottolaitoksilta ja keskuspankeilta	128 177	123 177	5 000	0	0	0
Yleisöltä ja julkisyhteisöiltä	1 796 282	148 687	228 195	707 999	692 227	19 175
Saamistodistukset	29	29	0	0	0	0
	2 020 311	348 425	250 172	710 311	692 227	19 175
Velat						
Luottolaitoksille ja keskuspankeille	72 812	72 812	0	0	0	0
Yleisölle ja julkisyhteisöille	1 302 916	1 245 332	44 014	11 502	2 036	32
Yleiseen liikkeeseen lasketut velkakirjat	558 308	244 435	239 776	74 097	0	0
Velat, joilla on huonompi etuoikeus kuin muilla veloilla	54 836	0	2 157	28 663	24 016	0
	1 988 672	1 562 579	285 947	114 262	26 052	32

18. Koti- ja ulkomaan rahan määräiset varat ja velat

	2006			2005		
	Kotimaan raha	Ulkomaan raha	Yhteensä	Kotimaan raha	Ulkomaan raha	Yhteensä
Saamiset luottolaitoksilta	5 276	55 141	60 416	48 780	79 397	128 177
Saamiset yleisöltä ja julkisyhteisöiltä	1 903 307	8 857	1 912 164	1 790 757	5 525	1 796 282
Saamistodistukset	57 135	0	57 135	95 852	0	95 852
Johdannaissopimukset	26 400	218	26 618	14 619	89	14 708
Muu omaisuus ml. tase-erä "Käteiset varat"	128 558	3 725	132 283	130 871	4 500	135 371
Yhteensä	2 120 675	67 941	2 188 616	2 080 878	89 512	2 170 389
Velat luottolaitoksille	60 489	1 159	61 649	69 435	3 377	72 813
Velat yleisölle ja julkisyhteisöille	1 193 629	67 380	1 261 009	1 217 707	85 209	1 302 916
Yleiseen liikkeeseen lasketut velkakirjat	597 434	0	597 434	558 308	0	558 308
Johdannaissopimukset ja kaupankäyntitarkoituksessa pidettävät velat	25 891	194	26 085	15 269	67	15 335
Velat, joilla on huonompi etuoikeus kuin velallisen muilla veloilla	60 341	0	60 341	54 836	0	54 836
Muut velat	58 223	1 707	59 930	51 895	952	52 847
Yhteensä	1 996 007	70 440	2 066 448	1 967 449	89 605	2 057 054

19. Varojen ja velkojen käyvät arvot ja kirjanpitoarvot

	2006		2005	
	Kirjanpito-arvo	Käypä arvo	Kirjanpito-arvo	Käypä arvo
Vastaavaa				
Käteiset varat	65 288	65 288	77 605	77 605
Keskuspankkirahoitukseen oikeuttavat saamistodistukset				
<i>Myytavissä olevat</i>	30 980	30 980	78 969	78 969
<i>Eräpäivään asti pidettävät</i>	26 106	26 574	16 853	17 044
Saamiset luottolaitoksilta	60 416	60 416	128 177	128 177
Saamiset yleisöltä ja julkisyhteisöiltä				
<i>Käypään arvoon kirjatut</i>	151 159	151 159	132 839	132 839
<i>Muut</i>	1 761 005	1 758 856	1 663 443	1 660 627
Leasingkohteet	0	0	0	0
Saamistodistukset - myytävissä olevat	49	49	29	29
Osakkeet ja osuudet - myytävissä olevat	4 161	4 161	4 536	4 536
Osakkeet ja osuudet omistusyhteisöryityksissä	1 632	1 632	1 528	1 528
Osakkeet ja osuudet samaan konserniin kuuluvissa yrityksissä	0	0	0	0
Johdannaissopimukset	26 618	26 618	14 708	14 708
Aineettomat hyödykkeet	4 629	4 629	4 064	4 064
Aineelliset hyödykkeet	22 577	28 001	23 847	28 545
Muut varat	16 750	16 750	8 626	8 626
Siirtosaamiset ja maksetut ennakot	16 360	16 360	14 322	14 322
Laskennalliset verosaamiset	885	885	841	841
	2 188 616	2 192 358	2 170 389	2 172 462
Vastattavaa				
Velat luottolaitoksille	61 649	61 876	72 812	72 658
Velat yleisölle ja julkisyhteisöille				
<i>Käypään arvoon kirjatut</i>	24 422	24 422	27 366	27 366
<i>Muut</i>	1 236 587	1 238 105	1 275 550	1 275 504
Velat yleisölle ja julkisyhteisöille				
<i>Käypään arvoon kirjatut</i>	147 563	147 563	124 099	124 099
<i>Muut</i>	449 871	449 579	434 209	434 648
Johdannaissopimukset	26 085	26 085	15 335	15 335
Muut velat	35 068	35 068	29 705	29 705
Siirtovelat	12 219	12 219	11 285	11 285
Velat, joilla on huonompi etuoikeus kuin muilla veloilla	60 341	64 309	54 836	55 411
Laskennalliset verovelat	12 642	12 642	11 856	11 856
	2 066 447	2 071 870	2 057 054	2 057 867

Vaadittaessa maksettavien varojen ja velkojen käypä arvo vastaa nimellisarvoa. Määräaikaisten varojen ja velkojen käypää arvoa vastaa tulevien rahavirtojen nyky-arvo. Julkisesti noteerattuihin osakkeisiin on käytetty viimeistä kaupantekokurssia. Julkisesti noteeraamattomien osakkeiden arvo on saatu laskemalla osakkeiden osuus omasta pääomasta. Kiinteistöt on arvioinut auktorisoitu kiinteistönvälittäjä.

20. Fair value -optio

	2006			2005		
	Avaava tase 1.1.2006	Tilivuoden muutos	Päätävä tase 31.12.2006	Avaava tase 1.1.2005	Tilivuoden muutos	Päätävä tase 31.12.2005
Tase						
Luotot yleisölle	1 240	-2 876	-1 636	2 308	-1 068	1 240
Johdannaissopimukset	755	1 986	2 740	1 195	-440	755
Velat yleisölle	31	157	188	-255	286	31
Yleiseen liikkeeseen lasketut velkakirjat	2 032	2 295	4 326	1 323	708	2 032
Johdannaissopimukset	-1 443	-921	-2 364	-1 826	383	-1 443
Voitot edellisiltä tilikausilta	1 935	751	2 686	2 033	-98	1 935
Laskennalliset verovelat	680	69	748	714	-34	680
Tuloslaskelma						
Arvopaperikaupan nettotuotot			640		-132	
Laskennallisten verovelkojen muutos			110		34	
Verot			-277		0	
Tilikauden tulos			474		-98	

21. Osakepääoma

Pankin osakepääoma on 22 657 579,81 euroa. Yhtiöjärjestyksen mukainen enimmäispääoma on 32 292 081,88 euroa. Osakkeen kirjanpidollinen vasta-arvo on 2,02 euroa.

Osakkeet jakautuvat 5 180 910 A-osakkeeseen ja 6 045 411 B-osakkeeseen. Kukin A-osake oikeuttaa yhtiökokouksessa kahteenkymmeneen (20) ääneen ja kukin B-osake yhteen (1) ääneen.

B-osakkeilla on A-osakkeisiin nähden etuoikeus osinkoon kuuteen (6) prosenttiin saakka osakkeen aikaisemmasta nimellisarvosta.

Osakepääoman kehitys	Osakepääoma	A-osakkeet	B-osakkeet
2002	20 318 016,45 euroa	5 180 910 kpl	4 886 210 kpl
2003	22 086 413,60 euroa	5 180 910 kpl	5 762 411 kpl
2004	22 164 049,83 euroa	5 180 910 kpl	5 800 878 kpl
2005	22 173 906,98 euroa	5 180 910 kpl	5 805 762 kpl
2006	22 657 579,81 euroa	5 180 910 kpl	6 045 411 kpl

Vaihdettava pääomalaina

Keväällä 1997 pankki laski yleiseen liikkeeseen 100 miljoonan markan suuruisen vaihdettavan pääomalainan. Pääomalainan vuotuinen korko on kuusi (6) prosenttia. Pääomalaina erääntyy maksettavaksi kokonaisuudessaan 2.4.2007.

	Laskettu liikkeeseen	Merkittyyä osakkeiksi- vaihtoja 31.12.2006	Jäljellä
Lainan nimellismäärä euroina	16 818 792,65	11 068 447,44	5 750 345,21
Lainaosuuksien lukumäärä	10 000	6 581	3 419
Vastaava määrä B-osakkeita	1 095 546	716 037	379 509

Tämän lisäksi 1.12.2006 ja 31.1.2007 välisenä aikana on vaihdettu osakkeiksi 2 791 lainaosuutta, mikä vastaa 4 694 125,03 euroa eli 309 801 B-osaketta. Pääomalainan jäljellä oleva lainamäärä on tämän jälkeen 1 056 220,18 euroa.

Osakkeiksi vaihdon ehdot

Vaihtohinta oli 15,13929 euroa osakkeelta. Kukin 1 681,88 euron nimellisisarvoinen lainaosuus voitiin näin ollen vaihtaa 111 B-osakkeeksi. Syntynyt 1,42 euron erotus maksettiin rahana. Lainan vaihtoaika alkoi 2.4.1988 ja päättyi 31.1.2007.

Kymmenen suurinta osakkeenomistajaa 31.12.2006:	A-osakkeita	B-osakkeita	Yhteensä	Omistus- osuus, %	Ääni- osuus, %
1 Alandia-yhtiöt	733 886	325 145	1 059 031	9,40 %	13,70 %
2 Aktia Säästöpankki Oyj	105 000	877 100	982 100	8,80 %	2,70 %
3 Ålands Ömsesidiga Försäkringsbolag	612 331	111 960	724 291	6,50 %	11,30 %
4 Wiklöf Anders	579 089	90 358	669 447	6,00 %	10,60 %
5 Mattsson Rafael	422 406	15 638	438 044	3,90 %	7,70 %
6 Veritas-yhtiöt	277 734	153 900	431 634	3,80 %	5,20 %
7 Caelum Oy	65 340	156 800	222 140	2,00 %	1,30 %
8 Lisitsin Pavel	192 983	2 984	195 967	1,80 %	3,50 %
9 Svenska litteratursällskapet i Finland	167 000	0	167 000	1,50 %	3,10 %
10 Palkkiyhtymä Oy	60 000	76 000	136 000	1,20 %	1,20 %

22. Käyvän arvon rahasto

	2006			2005		
	Positiiviset arvot	Negatiiviset arvot	Yhteensä	Positiiviset arvot	Negatiiviset arvot	Yhteensä
Saamistodistukset	2	-2	0	15	-28	-13
Osakkeet	746	-181	564	590	-76	514
Yhteensä	747	-183	564	605	-104	501
Laskennallinen verovelka			-147			-130
Käyvän arvon rahasto			418			371

TULOSLASKELMAN ERIÄ KOSKEVAT LIITETIEDOT

23. Korkotuotot

	2006	2005
Luottolaitokset ja keskuspankit	4 382	4 035
Yleisö ja julkisyhteisöt	67 765	53 194
Saamistodistukset	2 332	3 744
Johdannaissopimukset	39	36
Muut	1	0
Yhteensä	74 518	61 009

Konserniin kuuluvilta yrityksiltä ei ole saatu korkotuottoja.

24. Korkokulut

	2006	2005
Luottolaitokset	1 930	970
Yleisö ja julkisyhteisöt	21 700	15 160
Yleiseen liikkeeseen lasketut velkakirjat	16 092	11 297
Johdannaissopimukset	51	257
Velat, joilla on huonompi etuoikeus kuin muilla veloilla	1 847	1 413
Pääomalinat	226	553
Muut	17	1
Yhteensä	41 863	29 651

Konserniin kuuluville yrityksille on suoritettu korkokuluja 144 (45 vuonna 2005).

25. Leasingnetto

	2006	2005
Vuokratuotot	108	224
Suunnitelman mukaiset poistot	-83	-189
Leasingkohteiden luovutusvoitot ja -tappiot (netto)	7	16
Yhteensä	32	50

Johtoryhmän tekemän päätöksen mukaan uusia leasing sopimuksia ei solmita.

Koska toiminta on laajuudeltaan pientä ja tullaan päättämään, IAS 17.47:n mukaista täsmäytyslaskelmaa ei ole tehty.

26. Tuotot oman pääoman ehtoisista sijoituksista

	2006	2005
Myytavissä olevista rahoitusvaroista	19	43
Samaan konserniin kuuluvista yrityksistä	0	0
Omistusyhteisyryksistä	0	40
Yhteensä	19	83

27. Palkkiotuotot

	2006	2005
Ottolainauksesta	874	916
Luotonannosta	2 569	2 832
Maksuliikenteestä	2 382	2 158
Rahastoista	4 242	3 249
OmaisuuDENhoidosta	2 144	1 790
Arvopaperinvälityksestä	4 917	3 796
Vakuutusten välityksestä	187	209
Juridisista palveluista	407	376
Takausten myöntämisestä	151	136
Muut palkkiot	548	674
Yhteensä	18 422	16 137

28. Palkkiokulut

	2006	2005
Maksetut toimitusmaksut	344	365
Muut	1 351	1 595
Yhteensä	1 695	1 959

29. Arvopaperikaupan ja valuuttatoiminnan nettotuotot

	2006			2005		
	Myyntivoitot ja -tappiot (netto)	Käyvän arvon muutokset (netto)	Yhteensä	Myyntivoitot ja -tappiot (netto)	Käyvän arvon muutokset (netto)	Yhteensä
Saamistodistukset	0	0	0	6	0	6
Osakkeet ja osuudet	615	0	615	756	0	756
Fair value -optio	0	-425	-425	0	-74	-74
Johdannaissopimukset	-25	1 065	1 040	-5	-58	-63
Arvopaperikauppa	590	640	1 230	757	-132	625
Valuuttatoiminta	1 015	9	1 024	914	-16	898
Yhteensä	1 605	649	2 254	1 671	-148	1 523

30. Myytävissä olevien rahoitusvarojen nettotuotot

	2006	2005
Myyntivoitot	573	1 578
Arvonalentumiset	-268	-505
Yhteensä	305	1 073

31. Sijoituskiinteistöjen nettotuotot

	2006	2005
Vuokratuotot	161	183
Vuokratulut	-63	-62
Poistot	-3	-18
Myyntivoitot (-tappiot)	153	246
Muut kulut	-31	-72
	217	277

32. Liiketoiminnan muut tuotot

	2006	2005
Vuokratuotot kiinteistöistä	155	140
Myyntivoitot kiinteistöistä	602	9
Muut kiinteistötuotot	2	19
Atk-tuotot	8 452	3 138
Muut tuotot	171	210
	9 382	3 516

33. Muut hallintokulut

	2006	2005
Henkilöstökulut	752	659
Toimistokulut	711	611
Atk-kulut	3 838	3 607
Tietoliikenne- ja yhteyskulut	1 470	1 482
Markkinointi	2 237	1 768
Muut	359	324
	9 368	8 450

34. Liiketoiminnan muut kulut

	2006	2005
Vuokratulut	1 650	1 263
Muut kiinteistökulut	704	628
Vakuusrahastomaksu	630	611
Muut kulut	2 457	1 717
	5 441	4 219

35. Arvonalentumistappiot luotoista ja muista sitoumuksista

	2006	2005
Saamiskohtaiset arvonalentumistappiot	107	422
Ryhmäkohtaiset arvonalentumistappiot	0	0
Vähennetty peruutukset ja palautukset	-143	-127
	-35	295

Kirjattu korko saamisista, joista on tehty arvonalentumistappio, on alkuperäisen koron mukaan 10 tuhatta euroa.

36. Verot

	2006	2005
Vero tilikaudelta	4 714	4 392
Verot edellisiltä vuosilta	-5	-1
Laskennallisten verosaamisten muutos	-44	-649
Laskennallisten verovelkojen muutos	770	903
Verot tuloslaskelmassa	5 435	4 646
Todellinen verokanta, %	26	25
Verokanta oli Suomessa 26 % vuodelle 2005 ja 2006.		
Liikevoitto	21 099	18 676
Verottomat tuotot	-5	-282
Vähennyskeltottomat kulut	233	51
Osakkuusyritysten nettotulos	-403	-202
Verotettava tulos	20 924	18 243
Verot 26 %	5 440	4 743
Verot edelliseltä vuodelta	-5	-1
Eliminointierät	0	-96
Verot tuloslaskelmassa	5 435	4 646

37. Osakekohtainen tulos

	2006	2005
Laimentamaton tulos/osake, euroa		
Tilikauden tulos	14 695 678	13 577 972
Osakkeiden lukumäärä keskimäärin	11 403 422 = 1,29	10 986 280 = 1,24
Laimennettu tulos/osake, euroa		
Tilikauden tulos + pääomalinan korko	14 821 997	13 986 860
Osakkeiden lukumäärä keskimäärin + osakkeiksi vaihtamattomat osakkeet	11 473 130 = 1,29	11 605 438 = 1,21

HENKILÖSTÖÄ JA JOHTOA KOSKEVAT LIITETIEDOT

38. Henkilöstön lukumäärä

	2006		2005	
	Lukumäärä keskimäärin	Muutos	Lukumäärä keskimäärin	Muutos
Vakinainen kokoaikainen henkilöstö	376	+23	353	+24
Vakinainen osa-aikainen henkilöstö	100	+12	88	-7
	476	+35	441	+17

39. Johdolle maksetut palkat

	2006	2005
Hallituksen jäsenet	87	72
Toimitusjohtajat	635	525
Varatoimitusjohtajat	272	276
Muut johtoryhmän jäsenet	613	408

Rahamääriin sisältyy luontaisetujen arvo.
Hallituksen jäseniä kohtaan ei ole eläkevelvoitteita. Toimitusjohtajien ja varatoimitusjohtajien eläke-edut perustuvat palvelussuhteen tavanomaisiin etuihin.

40. Johdon jäsenten henkilökohtainen Ålandsbanken Abp:n osakkeiden omistus

	2006			Omistus- osuus	Ääniosuus
	A-osakkeita	B-osakkeita	Yhteensä		
Hallitus					
Lindholm Göran	1 861	1 309	3 170	0,03 %	0,04 %
Boman Sven-Harry	55	524	579	0,01 %	0,00 %
Janér Kent	-	-	-	0,00 %	0,00 %
Karlsson Agneta	40	28	68	0,00 %	0,00 %
Nordlund Leif	12	12	24	0,00 %	0,00 %
Palmberg Tom	-	-	-	0,00 %	0,00 %
Wiklöf Anders	231 506	89 504	321 010	2,85 %	4,30 %
Yhteensä	233 474	91 377	324 851	2,89 %	4,34 %
Johtoryhmä					
Peter Grönlund	-	-	-	0,00 %	0,00 %
Donner Lars	747	-	747	0,01 %	0,01 %
Erikslund Tove	-	-	-	0,00 %	0,00 %
Nuutinen Pekka	-	-	-	0,00 %	0,00 %
Tallqvist Jan	-	-	-	0,00 %	0,00 %
Vickström Edgar	-	-	-	0,00 %	0,00 %
Woivalin Dan-Erik	-	-	-	0,00 %	0,00 %
Yhteensä	747	0	747	0,01 %	0,01 %

41. Varainsiirtotapahtumia lähipiirin kanssa

	2006	
	Hallitus ja johtoryhmä	Läheisytykset
Luotot		
Luotot 1.1.2006	2 332	9 598
Nostettu tilikauden aikana	187	400
Lyhennetty tilikauden aikana	-289	-413
Luotot 31.12.2006	2 230	9 585
Korkotuotot	71	162
Palkkiotuotot	0	0
Talletukset		
Talletukset 1.1.2006	713	3 473
Talletukset 31.12.2006	824	3 439
Korkokulut	13	44
Muut palkkiot ja maksut	0	9

Hallitus ja johtoryhmä käsittää Ålandsbanken Abp:n hallitukseen ja johtoryhmään kuuluvat henkilöt sekä heidän puolisonsa ja alaikäiset lapsensa. Läheisytyksillä tarkoitetaan yrityksiä, joissa pankin hallitukseen tai johtoryhmään kuuluvilla henkilöillä on merkittävä ääniosuus tai heillä on merkittävä määräysvalta. Hallituksen ja johtoryhmän jäsenille voidaan myöntää hyväksyttävää vakuutta vastaan enintään 170 000 euron suuruinen henkilöstölaina, jonka korko on peruskorko, tai enintään 40 000 euron henkilöstölaina ilman vakuutta tavanomaisen luottokelpoisuusarvioinnin perusteella. Johtoryhmän jäsenille voidaan myöntää asuntovakuutta vastaan enintään 130 000 euron suuruinen lisälaina, jonka korko on peruskorko + 0,5 %:n marginaali.

VAKUUKSIA JA VASTUUSITOUMUKSIA KOSKEVAT LIITETIEDOT

42. Annetut ja saadut vakuudet

	2006	2005
Omaan lukuun pantiksi annettujen varojen kirjanpitoarvo	46 104	56 792
Sitoumukset, joiden vakuudeksi omaisuus on pantattu	29 322	20 210

Sitoumukset muodostuvat pääasiassa Suomen Pankissa olevasta käyttämättömistä limiitistä. Saatuja pantteja, jotka voidaan realisoida ilman, että pantinantaja on laiminlyönyt velvoitteensa, ei ole.

43. Eläkevastuu Ålandsbanken Abps pensionsstiftelse -eläkesäätiössä

	2006	2005
Eläkevastuiden nykyarvo	14 123	13 692
Sijoitusvarojen käypä arvo	-18 475	-17 668
Status	-4 352	-3 996
Kirjaamattomat vakuutusmatemaattiset voitot (+) / tappiot (-)	-1 245	-1 410
Taseeseen merkityt saamiset (-) / velat (+)	-5 597	-5 406
Tilivuoden työsuoritukseen perustuvat kulut	211	223
Korkokulut	582	684
Takautuvaan työsuoritukseen perustuvat jaksotetut kulut	153	-2 222
Odotettavissa oleva tuotto sijoitusvaroista	-1 137	-1 069
Kirjattu tulosvaikutteisesti	-191	-2 384
Avaava tase	-5 406	-3 022
Kulut (+) / tuotot (-) tuloslaskelmassa	-191	-2 384
Päättävä tase	-5 597	-5 406
Olettamukset		
Diskonntauskorko	4,20 %	4,25 %
Odotettavissa oleva tuotto varoista	6,50 %	6,50 %
Palkkakulujen nousu	3,50 %	3,50 %
Eläkkeiden indeksinousu	2,10 %	2,10 %
Inflaatio	2,00 %	2,00 %
Henkilöstön vaihtuvuus	0,00 %	0,00 %

	2006	2005
Varojen ryhmän osuus sijoitusvarojen yhteismäärästä		
Osakeinstrumentit	22,80 %	29,63 %
Rahoitusmarkkinainstrumentit	45,20 %	11,07 %
Kiinteistöt	18,30 %	19,04 %
Käteisvarat ja muut lyhytaikaiset varat	13,70 %	40,26 %
	100,00 %	100,00 %
Eläkevastuun nykyarvon täsmäytys		
Avaava tase	13 692	13 662
Tilivuoden työsuoritukseen perustuvat kulut	211	223
Korkokulut	582	684
Maksetut etuudet	-555	-413
Vakuutusmatemaattiset voitot/tappiot	40	1 758
Takautuvaan työsuoritukseen perustuvat jaksotetut kulut	153	-2 222
	14 123	13 692
Sijoitusvarojen käyvän arvon täsmäytys		
Avaava tase	17 688	16 641
Odotettavissa oleva tuotto sijoitusvaroista	1 137	1 069
Maksetut etuudet	-555	-413
Vakuutusmatemaattiset voitot/tappiot	205	391
Päättävä tase	18 475	17 688
Erittely säätiön omistuksesta Ålandsbanken Abp:stä:		
Ålandsbanken Abp:n osakkeita	26	981
Osakeindeksilainoja	333	1 021
Liikkeeseen laskemia joukkovelkakirjalainoja	499	0
Rahasto-omistuksia	108	0
Pankkisaamisia	2 398	7 096
Yhteensä	3 365	9 098

Laskelman eläkevastuun nykyarvosta sekä sijoitusvarojen käyvästä arvosta on laatinut Silta Oy 31.12.2006.

Määrät tarkasteltavana olevalta tilivuodelta ja neljältä aikaisemmalta tilivuodelta	2006	2005	2004	2003	2002*
Eläkevastuun nykyarvo	14 123	13 692	13 662	12 639	12 205
Sijoitusvarojen käypä arvo	-18 475	-17 688	-16 641	-16 810	-15 130
Status	-4 352	-3 996	-2 979	-4 171	-2 925

* IFRS-standardit on sovellettu 1.1.2004 lukien, käyttäen uudelleenlaskettua päättävää tasetta vuodelta 2003. Luvut vuodelta 2002 perustuvat eläkesäätiön omaan laskelmaan ja eivät näin ollen ole vertailukelpoisia.

44. Leasing ja vuokravastuut

	2006	2005
Maksettavat leasingvuokrat sekä vuokravastuut		
<i>Alle vuoden kuluessa</i>	1 496	1 565
<i>Yli vuoden kuluessa ja enintään viiden vuoden kuluessa</i>	338	1 018
<i>Yli viiden vuoden kuluessa</i>	0	0
	1 834	2 583
Kirjanpitoarvo		
<i>Koneet ja kalusto</i>	1 134	2 131

Konserni on ottanut rahoitusleasingisopimuksilla vuokralle autoja, tietokoneita ja IT-laitteita. Joihinkin sopimuksiin sisältyy optio leasingkohteen ostosta. Sopimusten uusimisesta käydään uudet neuvottelut. Olennaisimmat leasingisopimukset koskevat tietokoneita. Sopimuksiin ei sisälly vaihtuvia maksuja tai indeksilausekkeita. Sopimusten mukaan konserni voi lunastaa koneen tai jatkaa koneen vuokraamista etukäteen vahvistettuun hintaan varsinaisen vuokra-ajan päättyessä. Sopimus oikeuttaa myös palauttamaan koneen. Suurimmassa sopimuksessa rahoitettu määrä on 770 tuhatta euroa ilman arvonlisäveroa. Vuokravastuut vastaavat vuokratulujia, jotka syntyisivät irtisanottaessa kaikki vuokrasopimukset.

45. Taseen ulkopuoliset sitoumukset

	2006	2005
Takaukset	16 196	13 014
Käyttämättömät sekkitililimiitit	76 287	70 181
Luottolupaukset	77 960	61 929
	170 442	145 124

Konserniyhtyritysten puolesta asetettuja sitoumuksia ei ole. Luottolupaukset eivät sisällä kiinteäkorkoisia luottoja, joiden korko on määrätty.

MUUT LIITETIEDOT

46. Hallinnoitu pääoma

	2006	2005
Hallinnoitu rahastopääoma	355 203	268 971
Täyden valtakirjan varainhoito	451 307	346 951
Muu varainhoito	29 698	33 900
	836 208	649 823

47. Konsernirakenteen muutos

Vuoden aikana Ålandsbanken Abp on perustanut Ab Compass Card Oy Ltd:n 66 prosentin omistusosuudella. Yrityksen toimialana on luotto- ja debit-korttien tarjoaminen yksityis- ja yritysasiakkaille.

48. Tytär- ja osakkuusyhtiöt

	2006	
Tytäryhtiöt		
Seuraavat tytäryhtiöt on yhdistelty hankintamenomenetelmää käyttäen per 31.12.2006:		
	Kotipaikka	Omistusosuus
Ab Compass Card Oy Ltd	Maarianhamina	66 %
Crosskey Banking Solutions Ab Ltd	Maarianhamina	100 %
Ålandsbanken Asset Management Ab	Helsinki	70 %
Ålandsbanken Rahastoyhtiö Oy	Maarianhamina	100 %
Ålandsbanken Kapitalmarknadstjänster Ab	Maarianhamina	70 %
Asunto- ja kiinteistöyhteisöt		
Seuraavat asunto- ja kiinteistöyhteisöt on yhdistelty hankintamenomenetelmää käyttäen per 31.12.2006:		
	Kotipaikka	Omistusosuus
Omassa käytössä olevat kiinteistöt		
FAB Gottby Center	Jomala	53 %
Sijoituskiinteistöt	Kotipaikka	Omistusosuus
FAB Strandgatan 20	Maarianhamina	100 %
Seuraavat osakkuusyhtiöt on yhdistelty per 31.12.2006:		
	Kotipaikka	Omistusosuus
Ålands Företagsbyrå Ab	Maarianhamina	22 %
Ålands Fastighetskonsult Ab	Maarianhamina	20 %
Ålands Investerings Ab	Maarianhamina	36 %
	2006	2005
Yhteenlaskettu taloudellinen informaatio osakkuusyhtiöistä:		
Varat	4 908	4 295
Velat	1 198	797
Liikevaihto	3 670	2 588
Tilikauden tulos	594	350
Asunto- ja kiinteistöyhteisöt		
Seuraavat asunto- ja kiinteistöyhteisöt on yhdistelty suhteellista menetelmää käyttäen per 31.12.2006:		
	Kotipaikka	Omistusosuus
Omassa käytössä olevat kiinteistöt		
FAB Västernäs City	Maarianhamina	50 %
FAB Nymars	Sottunga	30 %
FAB Godby Center	Godby	11 %
Sijoituskiinteistöt	Kotipaikka	Omistusosuus
FAB Strömsby	Vårdö	24 %
FAB Sittkoffska gården	Maarianhamina	22 %
FAB Horsklint	Kökar	20 %
FAB Wigells	Maarianhamina	78 %
BAB Bastuvägen	Maarianhamina	20 %
FAB Norrskog	Saltvik	34 %
FAB Ribacken	Saltvik	31 %
BAB Knappelstenen	Maarianhamina	15 %
BAB Sittkoff	Maarianhamina	14 %
BAB Fiskartorpet	Maarianhamina	11 %
BAB Västerhöjden	Maarianhamina	11 %
BAB Grantorpsvägen	Maarianhamina	8 %

RISKIENHALLINTA

RAHOITUSINSTRUMENTTIEN KÄYTTÄMISSTRATEGIA

ÅAB-konsernin liiketoimintaan liittyy taloudellisia riskejä, kuten luottoriski, korkoriski, osakehintariski, valuuttariski ja likviditeettiriski. ÅAB-konsernin pyrkimyksenä on harjoittaa toimintaansa pienin riskein. ÅAB-konsernin treasury- ja riskienvalvontaosasto hallinnoivat ja valvovat taloudellisia riskejä keskitetysti ennakolta asetettujen riskilimiittien mukaisesti.

Luottoriski

Luottoriskillä tarkoitetaan riskiä siitä, että vastapuoli ei kykene maksamaan erääntyntä määrää kokonaisuudessaan eräpäivänä.

Luotonannossa on tavoitteena vaalia pankin hyvää mainetta, saavuttaa kohtuullinen kannattavuus ja välttää luottotappioita. Tavoitteiden varmistamiseksi vaaditaan kaikenkattava luotonkäsittelyprosessi koko luottoajalle. Luottokäsittelyssä pidetään lähtökohtana, että antolainauspäätösten on perustuttava riittävään tietoon asiakkaasta. ÅAB-konsernilla on asiakasluokkia koskevat kriteerit, jotka perustuvat ÅAB-konsernin käsitykseen riskeistä, marginaaleista ja kyvystä toimittaa kilpailukykyisiä palveluja eri markkinoilla.

Asiakkaiden, joiden kanssa ÅAB-konserni ensi sijassa tekee liiketoimia, tulee toimia sellaisilla alueilla, joilla ÅAB-konsernilla on tällä hetkellä konttori. Luottoja myönnetään asiakkaalle, joka voi asettaa vakuuksia sitoumustensa vakuudeksi ÅAB-konsernin pyytämässä laajuudessa sekä jonka katsotaan kykenevän maksamaan luotto takaisin.

ÅAB-konserni arvioi juoksevasti luottotappioriskin kunkin yksittäisen asiakkaan kohdalla. Tehostettu valvonta aloitetaan välittömästi, kun asiakkaalta on järjestämättömiä saamia.

ÅAB-konsernin antolainaus koostuu suureksi osaksi kotitalouksille myönnettyistä luotoista, mikä ilmenee seuraavasta taulukosta.

Antolainaus elinkeinohaaroittain 31.12.2006, miljoonaa euroa

<i>Palvelusektori</i>	477
<i>Tuotantosektori</i>	60
Elinkeino- ja ammattitoiminta	537
Kotitaloudet	1 347
Julkisyhteisöt ja aatteelliset järjestöt	27
Antolainaus yhteensä	1 912

Treasury-yksikkö sijoittaa pankin ylimääräisen likviditeetin tallettaen sen muihin pankkeihin. Tämän tyyppisille riskeille hallitus määrittää vastapuolilimitit, joita valvotaan jatkuvasti. Treasury-yksikön sijoituksiin liittyvä vastapuoliriski on epäolennainen ja luottokanta on laadultaan hyvä. Rahoitusinstrumentteihin liittyvän luottotappioriskin alentamiseksi konserni on solminut vastapuolten kanssa ISDA-sopimuksen. Luottoriski valtioita ja luottolaitoksia kohtaan oli 174,5 miljoonaa euroa per 31. joulukuuta 2006.

Markkinariski

Markkinariski syntyy avoimista positioista koroissa, valuutoissa ja osaketuotteissa, jotka kaikki ovat alttiina yleisille ja erityisille markkinaliikkeille.

Korkoriski

Korkoriskillä tarkoitetaan sitä, että rahoitusinstrumentin arvo voi vaihdella korkotason muutosten johdosta. ÅAB-konsernin korkoriskit aiheutuvat tuloksena siitä, että varojen ja velkojen, johdannaiset mukaan lukien, korkosidonnaisuusajat eivät ole yhteneväiset. ÅAB-konsernin korkosidonnaisia varoja ovat etenkin luotot. Niiden korkoriski on pääasiallisesti eliminoitu joko korkosidonnaisella varainhankinnalla tai johdannaisinstrumenteilla.

ÅAB-konsernin korollisten varojen ja velkojen korkosidonnaisuusajat 31.12.2006, miljoonaa euroa

	< 3 kk	3-6 kk	6-12 kk	1-5 vuotta	> 5 vuotta	Yhteensä
Varat	1 043,6	382,0	583,3	207,4	27,0	2 243,3
Velat	979,9	435,9	485,0	212,8	27,3	2 140,8
Varojen ja velkojen välinen ero	63,7	-53,9	98,4	-5,4	-0,3	102,5

Yllä olevasta ilmenevät pankin korkoihin liittyvät varat ja velat, mukaan lukien johdannaissopimukset, korontarkistus päivän mukaan per 31.12.2006.

ÅAB-konsernin korkoriski johtuu pääasiassa rahavirran vaihteluista, sillä suurin osa korollisista varoista ja veloista on sidottu vaihtuviin korkoihin. ÅAB-konserni pyrkii tasapainottamaan riskiä yhteensovittamalla rahoitusvarat ja -velat.

Rahavirtariski per 31.12.2006, miljoonaa euroa

	Varat	Velat
Vaihtuvakorkoiset	1 762	1 574
Kiinteäkorkoiset	161	148

Vaihtuvakorkoisilla tarkoitetaan eriä, joiden alkuperäinen korkosidonnaisuusaika on enintään yksi vuosi ja kiinteäkorkoisilla tarkoitetaan eriä, joiden alkuperäinen korkosidonnaisuusaika on pidempi kuin yksi vuosi.

Korkoriski lasketaan mittaamalla markkinakorkojen yhden prosentin nousun vaikutus käypään arvoon. Korkoriski per 31.12.2006 oli 0,3 miljoonaa euroa.

Valuuttakurssiriski

Valuuttakurssiriskillä tarkoitetaan sitä, että varojen, velkojen ja johdannaisten arvo saattaa vaihdella valuuttakurssimuutosten johdosta. ÅAB-konsernin valuuttakurssiriskejä rajoitetaan johdon määrittelemiin limiitein. Trading-controller tarkistaa limiitit päivittäin. Suurimmat valuuttapositiot per 31.12.2006 olivat EEK 238 tuhatta euroa, DKK 99, GBP -47, CAD -27 ja SGD 25.

Osakeriski

Osakeriskillä tarkoitetaan sitä, että rahoitusinstrumentin arvo saattaa vaihdella osakekurssimuutosten johdosta. ÅAB-konserni hallitsee osakeriskejä siten, että omaa osakekaupankäyntiä säädetään kaupankäyntisäännöillä, joihin sisältyvät limiitit ja päivittäiset tarkistukset trading-controllerin toimesta. Enintään 10 prosentin yleinen kurssiliike (ylös- tai alaspäin) merkitsisi pahimmassa tapauksessa 0,1 miljoonan euron arvomuutosta.

Likviditeettiriski

Likviditeettiriski syntyy tuloksena siitä, että varojen ja velkojen eräpäivät eivät satu samanaikaisesti. ÅAB-konserni harjoittaa aktiivista likviditeettisuunnittelua ja -hallintaa likviditeettiriskien välttämiseksi. Se tapahtuu juoksevasti seuraamalla ÅAB-konsernin likviditeettitilannetta ja suunnittelemalla varainhankinta siten, ettei synny liian suurta tarvetta lyhytaikaiseen rahoitukseen. ÅAB-konsernilla on muissa pankeissa käyttämättömiä limiittejä, joita voidaan käyttää likviditeetin hallinnassa.

Likviditeettisimulointi osoittaa pankin valmiuden mahdollisten markkinahäiriöiden, kuten pankin ottolainauksen äkillisen alentumisen, varalta. Per 31.12.2006 pankilla oli maksuvalmius, joka kykeni kattamaan pankin avistaottolainauksen ja liikkeeseen laskettujen sijoitustodistusten äkillisen alentumisen 12 prosentilla. Maksuvalmius (rahavarat) oli 151,8 miljoonaa euroa. Rahavarat määritellään tässä yhteydessä hieman toisin kuin rahavirtalaskelmassa.

Toiminnalliset riskit

Toiminnallisilla riskeillä tarkoitetaan riskejä, jotka voivat aiheuttaa tappioita ja maineen vahingoittumista puutteellisten tai virheellisten rutiinien, prosessien, käyttäytymisen tai odottamattomien ulkoisten tapahtumien vuoksi.

Toiminnallisten riskien hallinta on itsenäinen osa riskienhallintaa. Toimintaan liittyvät tai toimintaan olennaisesti liittyvät riskit on tunnistettava, arvioitava ja mitattava, jotta niitä voidaan rajoittaa ja valvoa. Toiminnallisia riskejä rajoitetaan osaksi ehkäisemällä vahinkoja ennakolta, osaksi minimoimalla tappioita siinä tapauksessa, että riski toteutuu. Toiminnallisista riskeistä johtuvia tappioita rajoitetaan myös vakuutusten avulla.

Jokaisen yksikön tehtävänä on omaan toimintaansa liittyvien toiminnallisten riskien hallinta. Yksiköt kartoittavat prosesseihinsa, tuotteisiinsa ja projekteihinsa sisältyvät olennaiset toiminnalliset riskit. Kartoituksessa arvioidaan tappiotapahtuman todennäköisyys ja seuraukset. Arviointiin perustuen luodaan riskikartta, joka ohjaa tunnistettujen riskien hallintaa.

Riskienvolventaosasto koordinoi kartoitustyön sekä vastaa siitä, että olennaiset toiminnalliset riskit raportoidaan hallitukselle ja johdolle. Odottamattomien tapahtumien raportointia varten on sisäisesti kehitetty järjestelmä, joka otettiin ÅAB-konsernissa käyttöön vuonna 2006. Toteutuneet toiminnalliset odottamattomat tapahtumat raportoidaan juoksevasti Riskienvolventaosastolle, joka vastaa siitä, että niistä laaditaan yhteenveto ja raportoidaan edelleen asianomaisille elimille sekä Rahoitustarkastukselle voimassa olevien säännösten mukaisesti.

EMOYHTIÖN TASE

(tuhat euroa)

VASTAAVAA	Liite- tiedon nro	31.12.2006		31.12.2005	
Käteiset varat			65 288		77 605
Keskuspankkirahoitukseen oikeuttavat saamistodistukset	1				
<i>Valtion velkasitoumukset</i>			44 296		58 599
<i>Muut</i>			<u>12 790</u>	57 086	<u>37 223</u>
Saamiset luottolaitoksilta	2				
<i>Vaadittaessa maksettavat</i>			1 497		1 241
<i>Muut</i>			<u>59 061</u>	60 558	<u>127 158</u>
Saamiset yleisöltä ja julkisyhteisöiltä	3			1 913 769	1 794 783
Leasingkohteet	4			43	259
Saamistodistukset	1			1 351	605
Osakkeet ja osuudet	5			3 289	3 669
Osakkeet ja osuudet omistusyhteisyrityksissä	5			1 005	1 005
Osakkeet ja osuudet samaan konserniin kuuluvissa yrityksissä	5			6 524	5 188
Johdannaissopimukset	6			26 618	14 708
Aineettomat hyödykkeet	7,9			3 230	3 073
Aineelliset hyödykkeet	8,9				
<i>Sijoituskiinteistöt ja sijoituskiinteistöosakkeet ja -osuudet</i>			2 745		2 841
<i>Muut kiinteistöt ja kiinteistöyhteisöjen osakkeet ja osuudet</i>			7 195		7 948
<i>Muut aineelliset hyödykkeet</i>			<u>2 158</u>	12 099	<u>2 193</u>
Muut varat	10			14 553	7 532
Siirtosaamiset ja maksetut ennakot	11			12 818	9 272
Laskennalliset verosaamiset	12			<u>0</u>	<u>184</u>
VASTAAVAA YHTEENSÄ			2 178 231		2 155 086

EMOYHTIÖN TASE

(tuhat euroa)

VASTATTAVAA	Liite- tiedon nro	31.12.2006		31.12.2005	
Velat luottolaitoksille					
<i>Vaadittaessa maksettavat</i>			1 525		2 867
<i>Muut</i>		<u>60 061</u>	61 586	<u>69 933</u>	72 799
Velat yleisölle ja julkisyhteisöille					
<i>Talletukset</i>					
<i>Vaadittaessa maksettavat</i>		982 105		1 055 685	
<i>Muut</i>		<u>279 869</u>	1 261 974	<u>245 350</u>	1 301 035
<i>Muut velat</i>		<u>2 500</u>	1 264 475	<u>3 348</u>	1 304 383
Yleiseen liikkeeseen lasketut velkakirjat					
	13				
<i>Joukkovelkakirjalainat</i>			363 120		330 427
<i>Muut</i>			<u>242 997</u>	606 117	<u>231 887</u>
<i>Muut velat</i>	14			33 438	27 012
Siirtovelat ja saadut ennakot	15			9 956	10 170
Johdannaissopimukset	6			26 217	15 374
Velat, joilla on huonompi etuoikeus kuin muilla veloilla					
	16				
<i>Pääomalainat</i>			5 449		9 381
<i>Muut</i>			<u>54 959</u>	60 408	<u>45 751</u>
Laskennalliset verovelat	12			146	130
Vieras pääoma yhteensä				2 062 344	2 047 315
Poistoero				146	126
Vapaaehtoiset varaukset				<u>26 150</u>	<u>22 950</u>
Tilinpäätössiirtojen kertymä yhteensä				26 296	23 076
Osakepääoma	21			22 658	22 174
Osakeanti				301	0
Ylikurssirahasto				28 671	25 527
Arvonkorotusrahasto				326	326
Vararahasto				25 129	25 129
Käyvän arvon rahasto	22			416	371
Edellisten tilikausien voitto				159	-259
Tilikauden voitto				<u>11 931</u>	<u>11 428</u>
Oma pääoma yhteensä				89 591	84 695
VASTATTAVAA YHTEENSÄ				2 178 231	2 155 086
TASEEN ULKOPUOLISET SITOUMUKSET					
	45				
Asiakkaan puolesta kolmannen hyväksi annetut sitoumukset					
<i>Takaukset ja pantit</i>					
			<u>16 196</u>	16 196	<u>13 014</u>
Asiakkaan hyväksi annetut peruuttamattomat sitoumukset				<u>154 246</u>	<u>132 110</u>
				170 442	145 124

EMOYHTIÖN TULOSLASKELMA

(tuhat euroa)

	Liite- tiedon nro	1.1 - 31.12.2006		1.1 - 31.12.2005	
Korkotuotot	25		74 470		60 974
Leasingtoiminnan nettotuotot	26		32		50
Korkokulut	27		<u>-42 248</u>		<u>-29 715</u>
KORKOKATE			32 253		31 309
Tuotot oman pääoman ehtoista sijoituksista	28				
<i>Samaan konserniin kuuluvista yrityksistä</i>			4 440		1 541
<i>Omistusyhteisyryksistä</i>			241		241
<i>Muista yrityksistä</i>			<u>19</u>	4 699	<u>43</u>
Palkkiotuotot	29		11 946		11 696
Palkkiokulut	30		-1 617		-1 560
Arvopaperikaupan ja valuuttatoiminnan nettotuotot	31				
<i>Arvopaperikaupan nettotuotot</i>			1 655		677
<i>Valuuttatoiminnan nettotuotot</i>			<u>1 024</u>	2 680	<u>898</u>
Myytavissä olevien rahoitusvarojen nettotuotot	32		261		1 140
Liiketoiminnan muut tuotot	33		2 151		1 736
Hallintokulut					
<i>Henkilöstökulut</i>					
<i>Palkat ja palkkiot</i>			12 171		11 774
<i>Eläkekulut</i>			2 008		1 442
<i>Muut henkilösivukulut</i>			<u>741</u>	14 920	<u>928</u>
<i>Muut hallintokulut</i>	34		<u>13 380</u>	-28 300	<u>12 718</u>
Poistot ja arvonalentumiset aineellisista ja aineettomista hyödykkeistä				-1 457	-1 223
Liiketoiminnan muut kulut	35			-4 950	-4 159
Luotto- ja takaustappiot	36			<u>35</u>	<u>-310</u>
LIIVEVOITTO			17 701		15 166
Tilinpäätössiirrot				-3 220	-406
Tuloverot	37			-2 366	-3 361
Laskennallisten verosaamisten muutos				<u>-184</u>	<u>29</u>
TILIKAUDEN VOITTO			11 931		11 428

EMOYHTIÖN TILINPÄÄTÖSPERIAATTEET

Ålandsbanken Abp:n tilinpäätös on laadittu luottolaitostoiminnasta annetun lain säännösten, valtiovarainministeriön luottolaitoksen ja sijoituspalveluyrityksen tilinpäätöksestä ja konsernitilinpäätöksestä antaman asetuksen ja Rahoitustarkastuksen määräysten mukaisesti. Ålandsbanken Abp:n tilinpäätös on laadittu Suomen tilinpäätösstandardin (FAS) mukaisesti.

ULKOMAAN RAHAN MÄÄRÄISET ERÄT

Ulkomaan rahan määräiset varat ja velat muutetaan euroiksi Euroopan Keskuspankin tilinpäätöspäivän kurssiin.

TULOUSPERIAATTEET

Korkotuotot ja -kulut

Korkotuotot ja -kulut omaisuus- ja velkaeristä kirjataan jaksottamisperiaatteen mukaisesti. Mikäli rahoitusvaroihin tai rahoitusvarojen ryhmään on tehty arvonalentumiskirjaus, korkotuotto kirjataan alaskirjatun määrän alkuperäisen koron mukaan.

Palkkiotuotot ja -kulut

Palkkiotuotot ja -kulut kirjataan, kun palvelu toteutetaan. Useampaa vuotta koskevista palkkioista kirjataan ainoastaan tilikaudelle kuuluva osuus.

POISTOT

Rakennukset, tekniset laitteet ja koneet ja kalusto merkitään poistoilla ja mahdollisilla arvonalentumisilla vähennettyyn hankintamenuon. Poistot on tehty hyödykkeen odotettavissa olevan taloudellisen vaikutusajan perusteella. Kaikki poistot tehdään tasapoistoin.

Rakennukset	40 vuotta
Rakennusten tekniset laitteet	12 vuotta
Koneet ja kalusto	3-10 vuotta
Tietojärjestelmät	3-5 vuotta
Muut aineelliset hyödykkeet	3-5 vuotta

Maa-alueista ei tehdä poistoja.

RAHOITUSINSTRUMENTIT

Rahoitusinstrumentit luokitellaan arvonmäärittäystä varten seuraaviin ryhmiin:

Kaupankäyntitarkoituksessa pidettävät rahoitusvarat ja -velat

Tähän ryhmään sisältyvät kaikki rahoitusvarat ja -velat, jotka omistetaan tarkoituksena saada tuottoa lyhyellä tähtämellä. Tähän ryhmään sisältyvät myös kaikki johdannaissopimukset, joihin ei sovelleta suojauslaskentaa. Kaupankäyntitarkoituksessa pidettävät rahoitusvarat ja -velat merkitään taseeseen käypään arvoon ja käyvän arvon muutokset kirjataan tulosvaikutteisesti. Kaikki johdannaissopimukset merkitään taseeseen käypään arvoon.

Johdannaissopimusten positiiviset käyvät arvot merkitään taseeseen varoiksi erään "Johdannaissopimukset" ja negatiiviset käyvät arvot erään "Johdannaissopimukset ja muut kaupankäyntitarkoituksessa pidettävät velat". Arvonmuutokset kirjataan tulosvaikutteisesti erään "Arvopaperikaupan nettotuotot".

Lainat ja muut saamiset

Lainoiksi ja muiksi saamisiksi luokitelluilla rahoitusvaroilla tarkoitetaan varoja, jotka ovat syntyneet luovuttamalla rahaa, palveluja ja tavaroita suoraan velalliselle.

Lainat ja muut saamiset merkitään taseeseen sopimuksentekohetken hankintamenuon ja sen jälkeen jaksotettuun hankintamenuon. Lainojen ja saamisten arvonalentumiset kirjataan tarvittaessa asiakaskohtaisen arvioinnin sekä lainasalkun kokonaisarvioinnin perusteella.

Eräpäivään asti pidettävät sijoitukset

Korkoa tuottavat rahoitusvarat ovat eräpäivään asti pidettäviä sijoituksia ja ne kirjataan jaksotettuun hankintamenuon efektiivisen koron menetelmällä. Sijoituksen arvonalentuminen tehdään sijoituskohtaisen arvioinnin perusteella.

Myytavissä olevat rahoitusvarat

Myytavissä olevilla rahoitusvaroilla tarkoitetaan rahoitusvaroja, jotka eivät sisälly mihinkään edellä mainituista ryhmistä ja jotka eivät ole johdannaisopimuksia.

Tähän ryhmään kuuluvat rahoitusvarat merkitään lähtökohtaisesti taseeseen hankintamenoon ja arvostetaan sen jälkeen käypään arvoon. Arvonmuutos merkitään oman pääoman erään "Käyvän arvon rahasto". Myynnin yhteydessä arvonmuutos kirjataan pois rahastosta tulosvaikutteisesti omassa erässä "Myytavissä olevien rahoitusvarojen nettotuotot". Arvon alentumistappiot kirjataan tulosvaikutteisesti.

Muut rahoitusvelat

Muut rahoitusvelat merkitään taseeseen sopimuksentekohetken hankintamenoon ja sen jälkeen jaksotettuun hankintamenoon.

ELÄKEJÄRJESTELYT

Henkilöstön lakisääteinen eläketurva on järjestetty Försäkringsaktiebolaget Pensions-Alandia -vakuutusosakeyhtiön kautta. Muut eläketuudet hoidetaan Ålandsbanken Abps Pensionsstiftelse -eläkesäätiön kautta. Eläkevastuu on täysin katettu.

LIITETIEDOT EMOYHTIÖN TALOUDELLISIIN KATSAUKSIIN

(tuhat euroa)

Numerointi

- 1-24** Taseen eriä koskevat liitetiedot
25-37 Tuloslaskelman eriä koskevat liitetiedot
38-41 Henkilöstöä ja johtoa koskevat liitetiedot
42-45 Vakuuksia ja vastuusitoumuksia koskevat liitetiedot
46-48 Muut liitetiedot

TASEEN ERIÄ KOSKEVAT LIITETIEDOT

1. Saamistodistukset

	2006			2005		
	Julkisesti noteeratut	Muut	Yhteensä	Julkisesti noteeratut	Muut	Yhteensä
<i>Rahoituksen oikeuttavat</i>						
Eräpäivään asti pidettävät						
Valtion velkasitoumukset	14 835	0	14 835	0	0	0
Valtion obligaatiot	11 271	0	11 271	16 853	0	16 853
Myytavissä olevat						
Valtion velkasitoumukset	0	29 461	29 461	0	58 586	58 586
Valtion obligaatiot	20	0	20	1 324	0	1 324
Sijoitustodistukset	0	0	0	0	17 947	17 947
Muut saamistodistukset	1 499	0	1 499	1 113	0	1 113
	27 624	29 461	57 086	19 290	76 533	95 822
<i>Muut saamistodistukset</i>						
Valtion obligaatiot	39	0	39	13	0	13
Pankkien liikkeeseen laskemat obligaatiot	0	0	0	5	0	5
Muut	1 312	0	1 312	587	0	587
	1 351	0	1 351	605	0	605

2. Saamiset luottolaitoksilta

	2006			2005		
	Vaadit- taessa maksettavat	Muut	Yhteensä	Vaadit- taessa maksettavat	Muut	Yhteensä
Kotimaisilta luottolaitoksilta	0	16 615	16 615	2	17 456	17 458
Ulkomaisilta luottolaitoksilta	1 497	42 446	43 943	1 239	109 702	110 941
Yhteensä	1 497	59 061	60 558	1 241	127 158	128 399

3. Saamiset yleisöltä ja julkisyhteisöiltä

	2006		2005	
Rahoituslaitokset		501 050		504 264
Julkisyhteisöt		11 697		12 303
Kotitaloudet		1 339 577		1 233 250
Kotitalouksia palvelevat voittoa tavoittelemattomat yhteisöt		15 587		15 221
Ulkomaat		45 859		29 745
Yhteensä		1 913 769		1 794 783
Joista velkoja, joilla on huonompi etuoikeus kuin velallisen muilla veloilla		309		239
Joista velkoja, joille ei ole kerrytetty korkoa		309		339
Arvon alentumistappiot				
Tilikaudella kirjatut saamiskohtaiset arvonalentumistappiot		107		422
Tilikaudella peruutetut saamiskohtaiset arvonalentumistappiot		- 143		-112
Ryhmäkohtaiset arvonalentumistappiot		0		0
Arvon alentumistappiot yhteensä		-35		310

4. Leasingkohteet - leasingsopimuksella vuokralle annettu omaisuus

	2006		2005	
Koneet ja kalusto		43		249
Muu omaisuus		0		11
Yhteensä		43		259

Lisätietoja, katso liitetieto nro 26.

5. Osakkeet ja osuudet

	2006			2005		
	Noteeratut	Muut	Yhteensä	Noteeratut	Muut	Yhteensä
Osakkeet ja osuudet						
Myytavissä olevat	1 805	1 484	3 289	123	3 546	3 669
Osakkeet ja osuudet omistusyhteisyrityksissä	0	1 005	1 005	0	1 005	1 005
Osakkeet ja osuudet samaan konserniin kuuluvissa yrityksissä	0	6 524	6 524	0	5 188	5 188

Ei muiden luottolaitosten osakkeiden omistusta.

6. Johdannaisopimukset

	2006		2005	
	Käypä arvo		Käypä arvo	
	Positiivinen	Negatiivinen	Positiivinen	Negatiivinen
Korkojohdannaiset				
Koronvaihtosopimukset	2 740	2 364	755	1 443
Valuuttajohdannaiset				
Terminisopimukset	182	175	56	53
Koron- ja valuuttavaihtosopimukset	36	19	33	14
Osakejohdannaiset				
Optiosopimukset				
Ostetut	23 659	0	13 864	0
Asetetut	0	23 659	0	13 864
	26 618	26 217	14 708	15 374

Kohde-etuuden nimellisarvo jäljellä olevan juoksuajan mukaan:

	2006				2005			
	Alle 1 vuosi	1–5 vuotta	Yli 5 vuotta	Yhteensä	Alle 1 vuosi	1–5 vuotta	Yli 5 vuotta	Yhteensä
Korkojohdannaiset								
Koronvaihtosopimukset	106 348	211 989	31 817	350 154	90 504	184 371	17 400	292 275
Valuuttajohdannaiset								
Terminisopimukset	14 673	0	0	14 673	6 187	639	0	6 826
Koron- ja valuuttavaihtosopimukset	532	0	0	532	776	0	0	776
Osakejohdannaiset								
Optiosopimukset								
Ostetut	36 610	114 798	0	151 408	51 510	95 687	0	147 197
Asetetut	0000 36 610	0000 114 798	0	151 408	51 510	95 687	0	147 197
	194 774	441 585	31 817	668 175	200 486	376 384	17 400	594 271

7. Aineettomat hyödykkeet

	2006	2005
IT-investoinnit	2 301	1 986
Liikearvo	0	0
Muut	929	1 087
	3 230	3 073

8. Kiinteistöt ja kiinteistöyhteisöjen osakkeet ja osuudet

	2006	2005
Sijoituskiinteistöt		
Maa- ja vesialueet	58	58
Rakennukset	246	257
Kiinteistöyhteisöjen osakkeet	2 440	2 525
	2 745	2 841
Omassa käytössä olevat kiinteistöt		
Maa- ja vesialueet	174	174
Rakennukset	6 534	6 689
Kiinteistöyhteisöjen osakkeet	487	1 086
	7 195	7 948

9. Aineettomien ja aineellisten hyödykkeiden muutokset

	2006					
	Omassa käytössä olevat maa-alueet ja rakennukset	Sijoituskiinteistöt	Muut aineelliset hyödykkeet	Liikearvo	Muut aineettomat hyödykkeet	Yhteensä
Historialliset kulut						
Hankintameno 1.1.	13 029	3 225	6 405	0	6 901	29 559
Lisäykset tilikauden aikana	7	0	477	0	1 097	1 581
Vähennykset tilikauden aikana	-598	-84	-209	0	-54	-945
Hankintameno 31.12.	12 438	3 141	6 673	0	7 945	30 196
Kertyneet poistot						
Kertyneet poistot ja arvonalennukset 1.1.	-5 080	-384	-4 212	0	-3 828	-13 505
Vähennysten kertyneet poistot	0	0	135	0	15	150
Tilikauden poistot	-162	-11	-438	0	-901	-1 512
Tilikauden arvonalennukset	0	0	0	0	0	0
Kertyneet poistot ja arvonalennukset 31.12.	-5 243	-395	-4 515	0	-4 715	-14 867
Kirjanpitoarvo 31.12.	7 195	2 745	2 158	0	3 230	15 329

2005

	Omassa käytössä olevat maa-alueet ja rakennukset	Sijoituskiinteistöt	Muut aineelliset hyödykkeet	Liikearvo	Muut aineettomat hyödykkeet	Yhteensä
Historialliset kulut						
Hankintameno 1.1.	13 550	3 390	6 131	0	4 881	27 952
Lisäykset tilikauden aikana	11	0	437	0	2 609	3 057
Vähennykset tilikauden aikana	-532	-165	-163	0	-590	-1 450
Hankintameno 31.12.	13 029	3 225	6 405	0	6 901	29 560
Kertyneet poistot						
Kertyneet poistot ja arvonalennukset 1.1.	-5 135	-458	-3 839	0	-3 249	-12 682
Vähennysten kertyneet poistot	227	99	108	0	3	438
Tilikauden poistot	-172	-12	-481	0	-583	-1 247
Tilikauden arvonalennukset	0	-14	0	0	0	-14
Kertyneet poistot ja arvonalennukset 31.12.	-5 080	-384	-4 212	0	-3 828	-13 505
Kirjanpitoarvo 31.12.	7 948	2 841	2 193	0	3 073	16 055

10. Muut varat

	2006	2005
Maksujenvälityssaamiset	84	83
Muut	14 469	7 450
	14 553	7 532

11. Siirtosaamiset ja maksetut ennakot

	2006	2005
Korot	8 135	6 762
Muut	4 683	2 510
	12 818	9 272

12. Laskennalliset verosaamiset ja -velat

	2006	2005
Laskennalliset verosaamiset		
<i>Jaksotuserot</i>	0	0
<i>Muu tilapäinen ero</i>	0	184
	0	184
Laskennalliset verovelat		
<i>Tilapäinen ero</i>	0	0
<i>Käyvän arvon rahastosta johtuva</i>	146	130
	146	130

13. Yleiseen liikkeeseen lasketut velkakirjat

	2006		2005	
	Kirjanpitoarvo	Nimellisarvo	Kirjanpitoarvo	Nimellisarvo
Sijoitustodistukset	242 997	245 985	231 887	233 710
Joukkovelkakirjalainat	363 120	370 058	330 427	335 337
Yhteensä	606 117	616 043	562 314	569 047

14. Muut velat

	2006	2005
Maksujenvälitysvelat	16 224	16 570
Muut	17 215	10 442
	33 438	27 012

15. Siirtovelat ja saadut ennakot

	2006	2005
Korot	6 350	6 508
Muut	3 606	3 662
	9 956	10 170

16. Velat, joilla on huonompi etuoikeus kuin muilla veloilla

Katso Liitetiedot konsernin taloudellisiin katsauksiin, liitetieto nro 6.

17. Saamisten ja velkojen maturiteettijakauma

2006

	Yhteensä	- 3 kk	3 - 12 kk	1 - 5 vuotta	5-10 vuotta	Yli 10 vuotta
<i>Saamiset</i>						
Keskuspankkirahoitukseen oikeuttavat saamistodistukset	57 086	34 457	19 963	2 167	500	0
Luottolaitoksilta ja keskuspankeilta	60 558	60 558	0	0	0	0
Yleisöltä ja julkisyhteisöiltä	1 913 769	146 307	262 896	683 764	798 392	22 410
Saamistodistukset	1 351	1 351	0	0	0	0
	2 032 764	242 672	282 859	685 931	798 892	22 410
<i>Velat</i>						
Luottolaitoksille ja keskuspankeille	61 586	44 768	0	16 819	0	0
Yleisölle ja julkisyhteisöille	1 264 475	1 189 416	57 857	15 965	1 228	9
Yleiseen liikkeeseen lasketut velkakirjat	606 117	227 056	286 476	92 585	0	0
Velat, joilla on huonompi etuoikeus kuin muilla veloilla	60 408	0	5 449	21 961	32 998	0
	1 992 587	1 461 240	349 782	147 329	34 226	9

2005

	Yhteensä	- 3 kk	3 - 12 kk	1 - 5 vuotta	5-10 vuotta	Yli 10 vuotta
<i>Saamiset</i>						
Keskuspankkirahoitukseen oikeuttavat saamistodistukset	95 822	76 532	16 977	2 313	0	0
Luottolaitoksilta ja keskuspankeilta	128 399	123 399	5 000	0	0	0
Yleisöltä ja julkisyhteisöiltä	1 794 783	148 687	228 195	707 999	690 728	19 175
Saamistodistukset	605	605	0	0	0	0
	2 019 609	349 223	250 172	710 311	690 728	19 175
<i>Velat</i>						
Luottolaitoksille ja keskuspankeille	72 799	72 799	0	0	0	0
Yleisölle ja julkisyhteisöille	1 304 383	1 246 799	44 014	11 502	2 036	32
Yleiseen liikkeeseen lasketut velkakirjat	562 314	248 441	239 776	74 097	0	0
Velat, joilla on huonompi etuoikeus kuin muilla veloilla	55 133	0	2 157	28 960	24 016	0
	1 994 629	1 568 039	285 947	114 559	26 052	32

18. Koti- ja ulkomaan rahan määräiset varat ja velat

2006

	Kotimaan raha	Ulkomaan raha	Yhteensä	Kotimaan raha	Ulkomaan raha	Yhteensä
<i>Saamiset luottolaitoksilta</i>	5 465	55 092	60 558	49 002	79 397	128 399
<i>Saamiset yleisöltä ja julkisyhteisöiltä</i>	1 904 912	8 857	1 913 769	1 789 257	5 525	1 794 783
<i>Saamistodistukset</i>	58 437	0	58 437	96 427	0	96 427
<i>Johdannaissopimukset</i>	26 400	218	26 618	14 619	89	14 708
<i>Muu omaisuus ml. tase-erä "Käteiset varat"</i>	115 181	3 668	118 850	116 270	4 500	120 769
<i>Yhteensä</i>	2 110 395	67 836	2 178 231	2 065 575	89 512	2 155 086
<i>Velat luottolaitoksille</i>	60 427	1 159	61 586	69 422	3 377	72 799
<i>Velat yleisölle ja julkisyhteisöille</i>	1 197 095	67 380	1 264 475	1 219 175	85 209	1 304 383
<i>Yleiseen liikkeeseen lasketut velkakirjat</i>	606 117	0	606 117	562 314	0	562 314
<i>Johdannaissopimukset ja kaupankäyntitarkoituksessa pidettävät velat</i>	26 023	194	26 217	15 307	67	15 374
<i>Velat, joilla on huonompi etuoikeus kuin velallisen muilla veloilla</i>	60 408	0	60 408	55 133	0	55 133
<i>Muut velat</i>	41 884	1 656	43 540	36 359	952	37 311
<i>Yhteensä</i>	1 991 954	70 390	2 062 344	1 957 710	89 605	2 047 315

2005

19. Rahoitusvarojen ja -velkojen käyvät arvot ja kirjanpitoarvot

2006

	Kirjanpito-arvo	Käypä arvo	Kirjanpito-arvo	Käypä arvo
<i>Vastaavaa</i>				
Käteiset varat	65 288	65 288	77 605	77 605
Keskuspankkirahoitukseen oikeuttavat saamistodistukset				
Myytavissä olevat	30 980	30 980	78 969	78 969
Eräpäivään asti pidettävät	26 106	26 574	16 853	17 044
Saamiset luottolaitoksilta	60 558	60 558	128 399	128 399
Saamiset yleisöltä ja julkisyhteisöiltä				
Käypään arvoon kirjatut	0	0	0	0
Muut	1 913 769	1 909 983	1 794 783	1 793 207
Leasingkohteet	43	43	259	259
Saamistodistukset - myytävissä olevat	1 351	1 351	605	605
Osakkeet ja osuudet - myytävissä olevat	3 289	3 289	3 669	3 669
Osakkeet ja osuudet omistusyhteisyhteisöissä	1 005	1 005	1 005	1 005
Osakkeet ja osuudet samaan konserniin kuuluvissa yrityksissä	6 524	6 524	5 188	5 188
Johdannaissopimukset	26 618	26 618	14 708	14 708
Aineettomat hyödykkeet	3 230	3 230	3 073	3 073
Aineelliset hyödykkeet	12 099	24 755	12 982	25 190
Muut varat	14 553	14 553	7 532	7 532
Siirtosaamiset ja maksetut ennakot	12 818	12 818	9 272	9 272
Laskennalliset verosaamiset	0	0	184	184
	2 178 231	2 187 569	2 155 086	2 165 910

2005

Vastattavaa				
Velat luottolaitoksille	61 586	61 814	72 799	72 645
Velat yleisölle ja julkisyhteisöille				
Käypään arvoon kirjatut	0	0	0	0
Muut	1 264 475	1 265 805	1 304 383	1 304 307
Velat yleisölle ja julkisyhteisöille				
Käypään arvoon kirjatut	0	0	0	0
Muut	606 117	610 152	562 314	564 785
Johdannaissopimukset	26 217	26 217	15 374	15 374
Muut velat	33 438	33 438	27 012	27 012
Siirtovelat	9 956	9 956	10 170	10 170
Velat, joilla on huonompi etuoikeus kuin muilla veloilla	60 408	64 363	55 133	55 639
Laskennalliset verovelat	146	146	130	130
	<u>2 062 344</u>	<u>2 071 891</u>	<u>2 047 315</u>	<u>2 050 061</u>

Vaadittaessa maksettavien varojen ja velkojen käypä arvo vastaa nimellisarvoa. Määräaikaisten varojen ja velkojen käypää arvoa vastaa tulevien rahavirtojen nykyarvo. Julkisesti noteerattuihin osakkeisiin on käytetty viimeistä kaupantekokurssia. Julkisesti noteeraamattomien osakkeiden arvo on saatu laskemalla osakkeiden osuus omasta pääomasta. Kiinteistöt on arvioinut auktorisoitu kiinteistönvälittäjä.

20. Oman pääoman muutokset

	Osake- pääoma	Osake- anti	Ylikurssi- rahasto	Vara- rahasto	Käyvän arvon rahasto	Arvon- korotus rahasto	Edellisten tilikausien voitto	Yhteensä
1.1.2005	22 164	0	25 463	25 129	1 147	350	10 727	84 980
Maksetut osingot							-10 986	-10 986
Pääomalainan vaihto osakkeiksi	10		64					74
Kiinteistöjen myynti						-24		-24
Käyvän arvon muutos					-777			-777
Tilikauden voitto							11 428	11 428
31.12.2005	22 174		25 527	25 129	371	326	11 169	84 695
Maksetut osingot							-11 010	-11 010
Pääomalainan vaihto osakkeiksi	484	301	3 144					3 929
Kiinteistöjen myynti					45			45
Käyvän arvon muutos								0
Tilikauden voitto							11 931	11 931
31.12.2006	22 658	301	28 671	25 129	416	326	12 090	89 591

21. Osakepääoma

Katso Liitetiedot konsernin taloudellisiin katsauksiin, liitetieto nro 6.

22. Käyvän arvon rahasto

	2006			2005		
	Positiiviset arvot	Negatiiviset arvot	Yhteensä	Positiiviset arvot	Negatiiviset arvot	Yhteensä
Saamistodistukset	2	-2	0	15	-27	-12
Osakkeet	743	-181	562	588	-76	513
Yhteensä	745	-183	562	603	-102	501
Laskennalliset verovelat			-146			-130
Käyvän arvon rahasto			416			371

23. Saamiset konserniyhtiöiltä

	2006	2005
Muut varat	114	115
Siirtosaamiset	2 910	1 001
	<u>3 024</u>	<u>1 115</u>

24. Velat konserniyhtiöille

	2006	2005
Velat yleisölle	3 253	1 417
Liikkeeseen lasketut velkakirjat	4 350	2 264
Muut velat	193	187
Siirtovelat	565	701
	<u>8 361</u>	<u>4 569</u>

TULOSLASKELMAN ERIÄ KOSKEVAT LIITETIEDOT

25. Korkotuotot

	2006	2005
Luottolaitokset ja keskuspankit	4 382	4 035
Yleisö ja julkisyhteisöt	67 733	53 158
Saamistodistukset	2 316	3 744
Johdannaissopimukset	39	36
Muut	1	0
Yhteensä	<u>74 471</u>	<u>60 974</u>

26. Leasingnetto

Katso Liitetiedot konsernin taloudellisiin katsauksiin, liitetieto nro 25.

27. Korkokulut

	2006	2005
Luottolaitokset	1 930	970
Yleisö ja julkisyhteisöt	21 776	15 019
Yleiseen liikkeeseen lasketut velkakirjat	16 456	11 557
Johdannaissopimukset	51	257
Velat, joilla on huonompi etuoikeus kuin muilla veloilla	1 847	1 359
Pääomalainat	171	553
Muut	17	1
Yhteensä	42 248	29 715

28. Tuotot oman pääoman ehtoista sijoituksista

	2006	2005
Myytavissä olevista rahoitusvaroista	19	43
Samaan konserniin kuuluvista yrityksistä	4 440	1 541
Omistusyhteisyryksistä	241	241
Yhteensä	4 699	1 825

29. Palkkiotuotot

	2006	2005
Ottolainauksesta	874	916
Luotonannosta	2 569	2 832
Maksuliikenteestä	2 382	2 158
Rahastoista	1 203	951
OmaisuuDENhoidosta	918	1 187
Arvopaperinvälityksestä	2 698	2 249
Vakuutusten välityksestä	187	209
Juridisista palveluista	407	376
Takausten myöntämisestä	151	136
Muut palkkiot	556	681
	11 946	11 696

30. Palkkiokulut

	2006	2005
Maksetut toimitusmaksut	344	365
Muut	1 273	1 196
	1 617	1 560

31. Arvopaperikaupan ja valuuttatoiminnan nettotuotot

	2006			2005		
	Myyntivoitot ja -tappiot (netto)	Käyvän arvon muutokset (netto)	Yhteensä	Myyntivoitot ja -tappiot (netto)	Käyvän arvon muutokset (netto)	Yhteensä
Saamistodistukset	0	0	0	0	0	0
Osakkeet ja osuudet	615	0	615	739	0	739
Fair value -optio	0	0	0	0	0	0
Johdannaissopimukset	-25	1 065	1 040	-5	-58	-63
Arvopaperikauppa	590	1 065	1 655	734	-58	677
Valuuttatoiminta	1 015	10	1 024	914	-16	898
	1 605	1 075	2 680	1 649	-74	1 575

32. Myytävissä olevien rahoitusvarojen nettotuotot

	2006	2005
Myyntivoitot	529	1 645
Arvonlennumiset	-268	-505
Yhteensä	261	1 140

33. Liiketoiminnan muut tuotot

	2006	2005
Vuokratuotot kiinteistöistä	698	760
Myyntivoitot kiinteistöistä	754	255
Muut kiinteistötuotot	2	19
Muut tuotot	696	701
	2 151	1 736

34. Muut hallintokulut

	2006	2005
Henkilöstökulut	443	448
Toimistokulut	673	575
Atk-kulut	8 799	8 763
Tietoliikenne- ja yhteyskulut	1 181	1 202
Markkinointi	2 035	1 597
Muut	250	133
	<u>13 380</u>	<u>12 718</u>

35. Liiketoiminnan muut kulut

	2006	2005
Vuokratulot	1 412	1 262
Muut kiinteistökulut	762	664
Vakuusrahastomaksu	619	611
Muut kulut	2 157	1 623
	<u>4 950</u>	<u>4 159</u>

36. Arvon alentumistappiot luotoista ja muista sitoumuksista

	2006	2005
Saamiskohtaiset arvonalentumistappiot	107	422
Ryhmäkohtaiset arvonalentumistappiot	0	0
Vähennetty peruutukset ja palautukset	-143	-112
	<u>-35</u>	<u>310</u>

Kirjattu korko saamisista, joista on tehty arvonalentumistappio, on alkuperäisen koron mukaan 10 tuhatta euroa.

37. Verot

	2006	2005
Vero tilikaudelta	2 371	3 362
Verot edellisiltä vuosilta	-5	-1
Laskennallisten verosaamisten muutos	184	-29
Laskennallisten verovelkojen muutos	0	0
Verot tuloslaskelmassa	<u>2 550</u>	<u>3 332</u>

HENKILÖSTÖÄ JA JOHTOA KOSKEVAT LIITETIEDOT

38. Henkilöstön lukumäärä

	2006		2005	
	Lukumäärä keskimäärin	Muutos	Lukumäärä keskimäärin	Muutos
Vakinainen kokoaikainen henkilöstö	235	-20	255	-62
Vakinainen osa-aikainen henkilöstö	83	+11	72	-22
	<u>318</u>	<u>-9</u>	<u>327</u>	<u>-84</u>

Emoyhtiön henkilöstön määrän muutos vuonna 2005 johtuu henkilöstön siirtymisestä Crosskey Solutions Ab Ltd:n palvelukseen.

39. Johdolle maksetut palkat

	2006	2005
Hallituksen jäsenille	75	67
Toimitusjohtajalle	231	192
Varatoimitusjohtajille	167	246
Muille johtoryhmän jäsenille	613	408

Rahamääriin sisältyy luontaisetujen arvo.

Hallituksen jäseniä kohtaan ei ole eläkevelvoitteita. Toimitusjohtajan ja varatoimitusjohtajien eläke-edut perustuvat palvelussuhteen tavanomaisiin etuihin.

40. Johdon jäsenten henkilökohtainen Ålandsbanken Abp:n osakkeiden omistus

Katso Liitetiedot konsernin taloudellisiin katsauksiin, liitetieto nro 40.

41. Varainsiirtotapahtumia lähipiirin kanssa

Katso Liitetiedot konsernin taloudellisiin katsauksiin, liitetieto nro 41.

VAKUUKSIA JA VASTUUSITOUMUKSIA KOSKEVAT LIITETIEDOT

42. Annetut ja saadut vakuudet

Katso Liitetiedot konsernin taloudellisiin katsauksiin, liitetieto nro 42.

43. Eläkevastuu Ålandsbanken Abps pensionsstiftelse -eläkesäätiössä

	2006	2005
Ålandsbanken Abps Pensionsstiftelse -eläkesäätiön eläkevastuu	14 123	13 692
Kirjanpidollinen vastuualijäämä eläkesäätiössä	0	0

Eläkesäätiön sijoitusvarojen todennäköinen markkina-arvo ylittää säätiön eläkevastuun 5,6 miljoonalla eurolla.

44. Leasing- ja vuokravastuut

	2006	2005
Maksettavat leasingvuokrat sekä vuokravastuut		
Alle vuoden kuluessa	526	324
Yli vuoden kuluessa ja enintään viiden vuoden kuluessa	0	2
Yli viiden vuoden kuluessa	0	0
	526	326

Vuokravastuut vastaavat vuokrakuluja, jotka syntyisivät irtisanottaessa kaikki vuokrasopimukset.

45. Taseen ulkopuoliset sitoumukset

Katso Liitetiedot konsernin taloudellisiin katsauksiin, liitetieto nro 45.

MUUT LIITETIEDOT

46. Hallinnoitu pääoma

	2006	2005
Täyden valtakirjan varainhoito	38 178	31 973

47. Konsernirakenteen muutos

Katso Liitetiedot konsernin taloudellisiin katsauksiin, liitetieto nro 47.

48. Tytär- ja osakkuusyhtiöt

	2006	
Tytär-yhtiöt	Kotipaikka	Omistusosuus
Ab Compass Card Oy Ltd	Maarianhamina	66 %
Crosskey Banking Solutions Ab Ltd	Maarianhamina	100 %
Ålandsbanken Asset Management Ab	Helsinki	70 %
Ålandsbanken Rahastoyhtiö Oy	Maarianhamina	100 %
Ålandsbanken Kapitalmarknadstjänster Ab	Maarianhamina	70 %
Asunto- ja kiinteistöyhteisöt	Kotipaikka	Omistusosuus
FAB Gottby Center	Jomala	53 %
FAB Strandgatan 20	Maarianhamina	100 %
Osakkuusyhtiöt	Kotipaikka	Omistusosuus
Ålands Företagsbyrå Ab	Maarianhamina	22 %
Ålands Fastighetskonsult Ab	Maarianhamina	20 %
Ålands Investerings Ab	Maarianhamina	36 %
	2006	2005
Yhteenlaskettu taloudellinen informaatio osakkuusyhtiöistä:		
Varat	4 908	4 295
Velat	1 198	797
Liikevaihto	3 670	2 588
Tilikauden tulos	593	350
Asunto- ja kiinteistöyhteisöt	Kotipaikka	Omistusosuus
FAB Västernäs City	Maarianhamina	50 %
FAB Nymars	Sottunga	30 %
FAB Strömsby	Värdö	24 %
FAB Sittkoffska gården	Maarianhamina	22 %
FAB Horsklint	Kökar	20 %
FAB Wigells	Maarianhamina	78 %
BAB Bastuvägen	Maarianhamina	20 %
FAB Norrskog	Saltvik	34 %
FAB Ribacken	Saltvik	31 %

HALLITUKSEN VOITONJAKOESITYS

Jakokelpoiset voittovarot ovat tilinpäätöksen mukaan 12 090 547,71 euroa, mistä tilikauden voitto on 11 931 349,49 euroa. Yhtiön taloudellisessa tilanteessa ei ole tapahtunut olennaisia muutoksia tilikauden päättymisen jälkeen ja ehdotettu osinko ei vaikuta yhtiön maksukykyisyyteen.

Hallitus esittää yhtiökokoukselle, että Ålandsbanken Abp:n voitonjakokelpoiset varat määrältään 12 090 547,71 euroa käytetään seuraavasti:

1.	31.12.2006 liikkeellä oleville A- ja B-osakkeille jaetaan osinkona 1,00 euro osaketta kohti, yhteensä	11 226 321,00
2.	B-osakkeille, jotka on merkitty vaihtamalla pääomalainaosuuksia osakkeiksi 1.12.2006 ja 31.1.2007 välisenä aikana, jaetaan osinkona 1,00 euro osaketta kohti, yhteensä	309 801,00
3.	Voittovarojen tilille jätetään	554 425,71
		<hr/>
		12 090 547,71

Maarianhamina 26. helmikuuta 2007

Göran Lindholm
Kent Janér
Anders Wiklöf

Leif Nordlund
Agneta Karlsson
Peter Grönlund, toimitusjohtaja

Sven-Harry Boman
Tom Palmberg

TILINTARKASTUSKERTOMUS

Ålandsbanken Abp:n osakkeenomistajille

Olemme tarkastaneet Ålandsbanken Abp:n kirjanpidon, tilinpäätöksen ja hallinnon tilikaudelta 1.1. – 31.12.2006. Hallitus ja toimitusjohtaja ovat laatineet toimintakertomuksen ja EU:ssa käyttöön hyväksytyjen kansainvälisten IFRS-tilinpäätösstandardien mukaan laaditun konsernitilinpäätöksen sekä Suomessa voimassa olevien määräysten mukaisesti laaditun emoyhtiön tilinpäätöksen, joka sisältää emoyhtiön taseen, tuloslaskelman ja liitetiedot. Suorittamamme tarkastuksen perusteella annamme lausunnon konsernitilinpäätöksestä, toimintakertomuksesta ja emoyhtiön tilinpäätöksestä ja hallinnosta.

Tilintarkastus on suoritettu hyvän tilintarkastustavan mukaisesti. Kirjanpitoa, sovellettuja laadintaperiaatteita, tilinpäätöksen ja toimintakertomuksen sisältöä sekä esittämistapaa on tällöin tarkastettu riittävässä laajuudessa sen toteutukseksi, etteivät tilinpäätös ja toimintakertomus sisällä olennaisia virheitä tai puutteita. Hallinnon tarkastuksessa on selvitetty emoyhtiön hallituksen jäsenten sekä toimitusjohtajan toiminnan lainmukaisuutta osakeyhtiölain säännösten ja muiden määräysten perusteella.

Konsernitilinpäätös

EU:ssa käyttöön hyväksytyjen kansainvälisten IFRS-tilinpäätösstandardien mukaan laadittu konsernitilinpäätös antaa näiden stan-

Maarianhamina 13. maaliskuuta 2007

Leif Hermans
KHT

Rabbe Nevalainen
KHT

Marja Tikka
KHT

dardien ja kirjanpitolaisten tarkoittamalla tavalla oikeat ja riittävät tiedot konsernin toiminnan tuloksesta ja taloudellisesta asemasta.

Emoyhtiön tilinpäätös, toimintakertomus ja hallinto

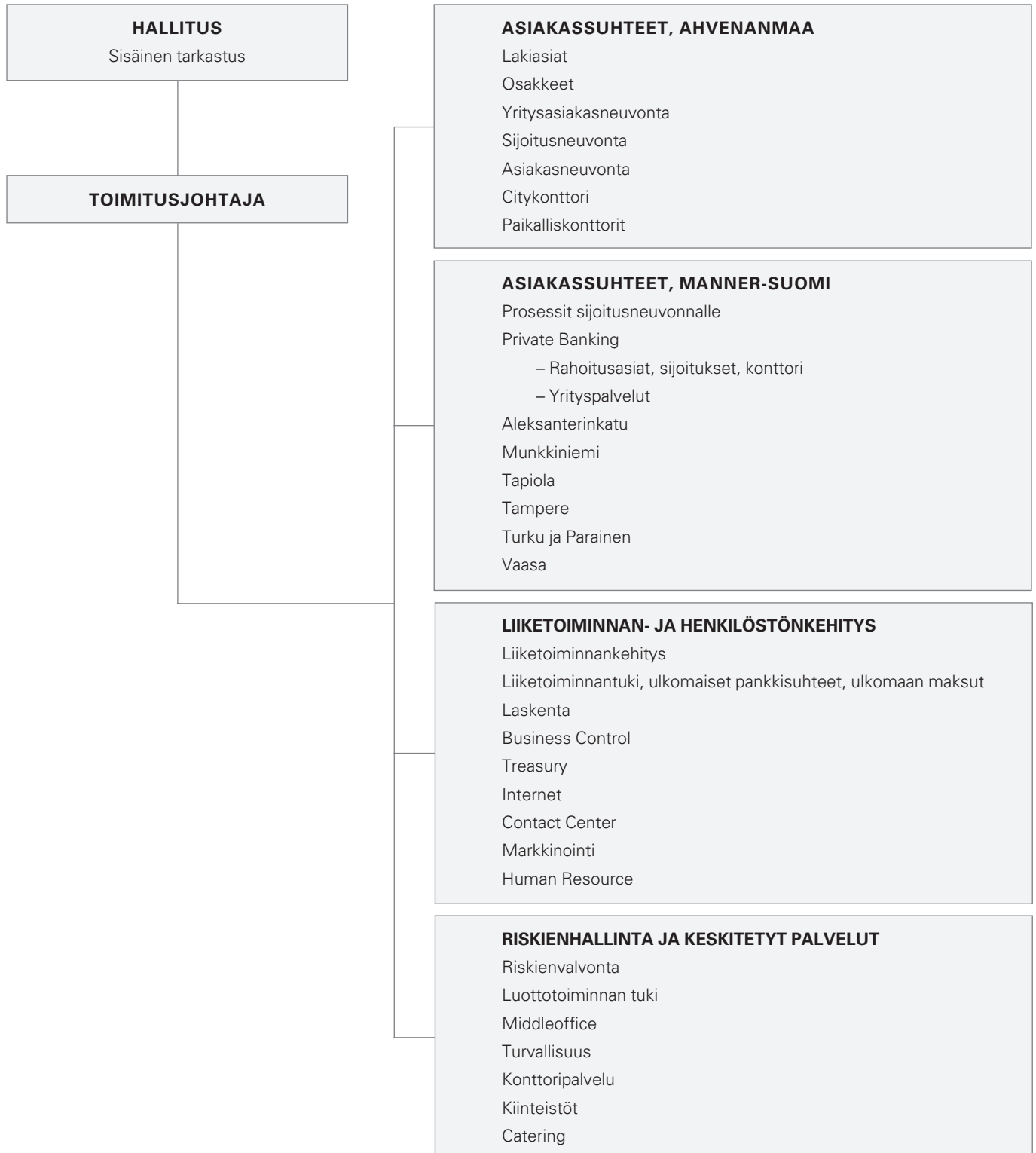
Emoyhtiön tilinpäätös on laadittu kirjanpitolaisten ja tilinpäätöksen laatimista koskevien muiden säännösten ja määräysten mukaisesti. Tilinpäätös antaa kirjanpitolaisten tarkoitetulla tavalla oikeat ja riittävät tiedot emoyhtiön toiminnan tuloksesta ja taloudellisesta asemasta.

Toimintakertomus on laadittu kirjanpitolaisten ja toimintakertomuksen laatimista koskevien muiden säännösten ja määräysten mukaisesti. Toimintakertomus on yhdenmukainen tilinpäätöksen kanssa ja antaa kirjanpitolaisten tarkoitetulla tavalla oikeat ja riittävät tiedot konsernin ja emoyhtiön toiminnan tuloksesta ja taloudellisesta asemasta.

Konsernitilinpäätös ja emoyhtiön tilinpäätös, joka emoyhtiön osalta osoittaa voittoa 11 931 349,49 euroa, voidaan vahvistaa sekä vastuuvapaus myöntää emoyhtiön hallituksen jäsenille sekä toimitusjohtajalle tarkastamaltamme tilikaudelta. Hallituksen esitys jakokelpoisten voittovarojen käsittelystä on osakeyhtiölain mukainen.

ORGANISAATIO 1.3.2007 ALKAEN

ÅLANDSBANKEN ABP



HALLITUS, TOIMITUSJOHTAJA JA YLEMPI JOHTO

HALLITUS

Göran Lindholm, puheenjohtaja
Leif Nordlund, varapuheenjohtaja
Sven-Harry Boman
Kent Janér
Agneta Karlsson
Tom Palmberg
Anders Wiklöf

TOIMITUSJOHTAJA

Peter Grönlund

Johtoryhmä

Peter Grönlund, puheenjohtaja
Lars Donner
Tove Erikslund
Pekka Nuutinen
Jan Tallqvist
Edgar Vickström
Dan-Erik Woivalin

ASIAKASSUHTEET, AHVENANMAA

Dan-Erik Woivalin, sektorinjohtaja, pääjuristi
Lars Donner, apulaissektorinjohtaja, pankinjohtaja

Lakiasiat, Carina Strand, osastopäällikkö
Osakkeet, Tomas Storgård, osastopäällikkö
Yritysasiakasneuvonta, Kenneth Mörn, osastopäällikkö
Sijoitusneuvonta, Pontus Blomster, osastopäällikkö
Asiakasneuvonta, Birgitta Dahlén, osastopäällikkö
Citykonttori, Birgitta Dahlén, konttoripäällikkö
Paikalliskonttorit, Pontus Blomster, aluepäällikkö
Godbyn konttori, Jan-Arthur Josefsson, myyntipäällikkö

ASIAKASSUHTEET, MANNER-SUOMI

Pekka Nuutinen, sektorinjohtaja, pankinjohtaja
Anne-Maria Salenius, apulaissektorinjohtaja, pankinjohtaja

Private Banking, Jan Tallqvist, pankinjohtaja
HALLINTO, Monica Mickos, hallintopäällikkö
YRITYSPALVELUT, Pekka Nuutinen, pankinjohtaja
SIJOITUKSET, Merja Simberg, sijoitusjohtaja
RAHOITUSASIAT, Maria Bernas-Hilli, pankinjohtaja
Bulevardin konttori, Kim Wikström, pankinjohtaja
Aleksanterinkatu, Anne-Maria Salenius, pankinjohtaja
Munkkiniemi, Tuula Lehmuskoski, pankinjohtaja
Tapiola, Marja Latola, pankinjohtaja
Tampere, Leena Honkasalo-Lehtinen, pankinjohtaja
Turku, Beatrice Ramström, pankinjohtaja
Parainen, Jan-Peter Pomrén, pankinjohtaja
Vaasa, Lars Lönnblad, pankinjohtaja
Prosessit sijoitusneuvonnalle, Ola Sundberg

LIIKETOIMINNAN JA -HENKILÖSTÖNKEHITYS

Edgar Vickström, varatoimitusjohtaja, CFO, sektorinjohtaja, pankinjohtaja

Liiketoiminnankehitys, Mikael Lönnqvist, osastopäällikkö
Liiketoiminnantuki, Ulkomaanmaksut, Thomas Nordlund, osastopäällikkö
Laskenta, Tom Bengtsson, osastopäällikkö
Business Control, Johnny Rosenholm, osastopäällikkö
Treasury, Tuula-Riitta Nyström, osastopäällikkö
Internet, Carl-Petter Eriksson, osastopäällikkö
Contact Center, Nina Granqvist, osastopäällikkö
Markkinointi, Tiina Björklund, osastopäällikkö
Human Resource, Tove Erikslund, osastopäällikkö

RISKIENHALLINTA JA KESKITETYT PALVELUT

Lars Donner, pankinjohtaja

Riskienvallonta, Bernt-Johan Jansson, osastopäällikkö
Luottotoiminnantuki, Bengt Mattsson, osastopäällikkö
Middleoffice, Michael Hilander, osastopäällikkö
Fyysinen turvallisuus, Conny Sjöberg
Jatkuvuussuunnittelu, Kimmo Valkonen
Kiinteistöt, Göran Sundblom, osastopäällikkö
Konttoripalvelu, Lars-Olof Hellman, ryhmäpäällikkö
Catering, Annika Lundqvist, emäntä

SUORAAN HALLITUKSEN ALAISUUDESSA

Sisäinen tarkastus, Monica Österlund, osastopäällikkö

ÅAB-RYHMÄÄN KUULUVAT YHTIÖT

Crosskey Banking Solutions Ab Ltd

Peter Wiklöf, toimitusjohtaja

Card & Payment Solutions, Barbro M. Andersson, os.johtaja
Core & Capital Market Solutions, Harry Lindqvist, os.johtaja
Hosting & Security, Henrik Granholm, os.johtaja
Internet & Mobile Solutions, Kenneth Pávall, os.johtaja
Project & Customer Support, Eva-Lotta Söderqvist, os.johtaja
Branch Sweden, Carita Weiss, toimitusjohtaja

Ålandsbanken Asset Management Ab

Stefan Törnqvist, toimitusjohtaja

Ålandsbanken Rahastoyhtiö Oy

Tom Pettersson, toimitusjohtaja

Ålands Kapitalmarknadstjänster Ab

Mikael Mörn, toimitusjohtaja

Ab Compass Card Oy Ltd

Kimmo Autio, toimitusjohtaja

Ålands Företagsbyrå Ab

Jan Kangashaka, toimitusjohtaja

Ålands Fastighetskonsult Ab

Erolf Fellman/Roger Karlsson

OSOITETIEDOT

ÅLANDSBANKEN ABP

Pääkonttori
Käyntiosoite:
Nygatan 2
MARIEHAMN
Postiosoite:
PB 3
AX-22101 MARIEHAMN

Puhelin 0204 29 011
Faksi 0204 291 228
S.W.I.F.T.: AABA FI 22
www.alandsbanken.fi
info@alandsbanken.fi

Ahvenanmaa

Yritysassiakasneuvonta
Henkilöasiakasneuvonta
19 paikalliskonttoria
Puhelin 0204 29 011
aland@alandsbanken.fi

Konttorit pääkaupunkiseudulla

Aleksanterinkatu 46 A, 2. krs
00100 HELSINKI
Puhelin 0204 293 400
aleksanterinkatu@alandsbanken.fi

Bulevardi 3, Henkilöasiakasneuvonta
00120 HELSINKI
Puhelin 0204 293 600
bulevardi@alandsbanken.fi

Bulevardi 3, Yritysyksikkö
00120 HELSINKI
Puhelin 0204 293 600
yritys.helsinki@alandsbanken.fi

Munkkiniemi
Munkkiniemen puistotie 13
00330 HELSINKI
Puhelin 0204 293 900
lansi-helsinki@alandsbanken.fi

Espoo-Tapiola
Länsituulentie 4
02100 ESPOO
Puhelin 0204 293 500
espoo-tapiola@alandsbanken.fi

Private Banking, Helsinki

Bulevardi 3, 5. krs
00120 HELSINKI
Puhelin 0204 293 600
private.banking@alandsbanken.fi

Tampere

Hämeenkatu 8
33100 TAMPERE
Puhelin 0204 293 200
tampere@alandsbanken.fi

Vaasa

Alatori 1 A, 3. krs
65100 VAASA
Puhelin 0204 293 300
vaasa@alandsbanken.fi

Turku

Eerikinkatu 8
(Eerikinkatu 17 toukokuusta 2007 alkaen)
20100 TURKU
Puhelin 0204 293 100
turku@alandsbanken.fi

Parainen

Kauppiaskatu 24
21600 PARAINEN
Puhelin 0204 293 150
parainen@alandsbanken.fi

Ålandsbanken Asset Management Ab

Bulevardi 3, 4. krs
00120 HELSINKI
Puhelin 0204 293 700
aam@alandsbanken.fi

ÅLANDSBANKEN

Kirjapaino Oy Merkur – Helsinki 2007

ÅABMRK 84252 (4252)