

Vuosikertomus

2006

Aldata





Sisältö

Aldata lyhyesti	3
Vuosi 2006 lyhyesti	4
Toimitusjohtajan katsaus	6
Toimialakatsaus	9
Tuotteet	10
Konsultointipalvelut	13
Tuotekehitys	13
Markkinat ja asiakkaat	15
Yhteistyökumppanit	15
Henkilöstö	16
Yhtiökokous 2007	19

Tilinpäätös 2006

18

Aldata lyhyesti

Aldata on kansainvälisesti yksi johtavista ohjelmistoyhtiöistä, joka kehittää integroituja toimitusketjun järjestelmäratkaisuja vähittäiskaupan ja logistiikka-alan yrityksille. Yhtiön tuotetarjonta kattaa toimitusketjun hallintaohjelmistot sekä myymäläjärjestelmät. Aldatan ohjelmistot ovat käytössä yli 300 asiakkaalla viidessäkymmenessä maassa. Niiden avulla asiakkaat keräävät sekä analysoivat liiketoiminnalle olennaista informaatiota tavoitteenaan parantaa tuottavuutta, kannattavuutta, tuloksenteko- ja kilpailukykyä. Aldata toimii vastuullisesti täyttäen eettiset, lainsäädännölliset ja taloudelliset vaatimukset, jotka yhteiskunta asettaa yritystoiminnalle. Aldatan yli 600 ammattilaista kehittää, ylläpitää ja toimittaa ohjelmistoja yhdessä kansainvälisen yhteistyöverkoston kanssa.

Yhdellä integroidulla ratkaisulla Aldatan asiakkaat pystyvät parantamaan tehokkuuttaan koko toimitusketjussaan pääkonttoritoiminnoista myymälään asti. Aldata tarjoaa kauppaketjuille läpinäkyvyyttä, joustavuutta ja nopeaa reagointikykyä, jota ne tarvitsevat asiakastarpeidensa täyttämiseen.

Aldatan osake noteerataan Helsingin Pörssissä ja sen kaupankäyntitunnus on ALD1V.

Missio

Aldatan päämääränä on korkeatasoisilla järjestelmäratkaisuillaan tukea asiakkaita parantamaan heidän tuottavuuttaan, tehokkuuttaan, kannattavuuttaan ja kilpailukykyään.

Strategia

- Aldata keskittyy palvelemaan vähittäis- ja tukkukaupan sekä logistiikka-alan asiakkaita
- Yhtiön päätuotteet ovat toimitusketjun hallintaohjelmistot sekä myymäläjärjestelmät
- Aldata kasvaa kansainvälistymisen ja tuotetarjonnan laajentamisen kautta
- Yhtiö täydentää tuote- ja palvelutarjontaa yhteistyöllä alan johtavien yritysten kanssa

Arvot

Aldatan arvot ovat innostus, tuloksellisuus, arvostus ja avoimuus. Ne muodostavat perustan kaikelle toiminnalle niin henkilöstön, asiakkaiden, kumppaneiden, osakkeenomistajien kuin muidenkin sidosryhmien kanssa.



Tammikuu

Helmikuu

Maaliskuu

Huhtikuu

Toukokuu

Kesäkuu



Tammikuu


- Aldata sopii kauppaketju Carrefourin kanssa G.O.L.D.-ohjelmiston toimittamisesta. Sopimus kattaa Carrefourin 179 hypermarkettia Ranskassa.
- Saksalainen Netto Marken-Discount laajentaa G.O.L.D.:in käyttöään. Yrityksellä on yli tuhat päivittäistavara-kaupan liikettä Saksassa.
- United Supermarkets sopii G.O.L.D.-ohjelmiston käyttöönotosta myymälöissään Yhdysvalloissa.

Helmikuu–huhtikuu

- Intermarché-ketju tilaa G.O.L.D.-ohjelmiston. Ranskalainen Intermarché on yksi maailman suurimmista vähittäiskauppaketjuista.
- Aldatan G.O.L.D.-käyttäjäyhdistys korostaa toimitusketjun hallintaohjelmistojen innovaatioita sekä asiakkaiden parantuneita tuloksia vuosikokouksessaan Pariisissa.

Toukokuu–kesäkuu

- Norjalainen Box Solutions AS, saksalainen Agravis Raffaisen AG sekä suomalainen Atoy Oy ovat uusia logistiikka-alan asiakkaita.
- Aldata sopii G.O.L.D.:in toimittamisesta Alsace Laitille Ranskaan sekä Instore Plc:lle Isoon-Britanniaan.



Vuosi 2006 lyhyesti

<i>Aldata Konserni</i>	2006	2005
Liikevaihto, milj. euroa	88,8	76,0
Liikevoitto, milj. euroa	5,5	5,2
Nettotulos, milj. euroa	2,5	3,4
Henkilöstö, 31.12.	632	580

Heinäkuu

Elokuu

Syyskuu

Lokakuu

Marraskuu

Joulukuu



Heinäkuu

- Markkinatutkimusyritys Aberdeen Groupin mukaan Aldatan asiakkaat ovat pystyneet parantamaan tuottavuuttaan ja kannattavuuttaan G.O.L.D.-ohjelmiston avulla.
- Yhtiö saa tilauksen toimittaa G.O.L.D.-ohjelmiston Slovenian johtavalle vähittäiskaupparille Mercator-konsernille, jolla on kattavat toiminnot koko Balkanin alueella.

Elokuu–lokakuu

- Ranskalainen kauppa- ja elintarvikkeiden ketju Auchan valitsee G.O.L.D. Topasen.
- Aldata Solution ilmoittaa avoimena Venäjälle tytäryhtiön.
- Ruotsin Rautatiet valitsee Aldatan mobiiliin Megadisc-maksuratkaisun.

Marraskuu–joulukuu

- Aldata julkistaa uuden G.O.L.D. V5.06 -ohjelmistosovelluksen. Yhtiö on yksi johtavista toimitusketjun ohjelmistotoimittajista, joka tarjoaa SOA-ratkaisuja.
- Aldata sopii ohjelmistoratkaisun toimittamisesta Apollo Pharmacies -apteekkiketjulle Intiaan.
- Englantilainen Midlands sopii Aldatan kanssa G.O.L.D.-toimitusketjun hallintaohjelmiston ja myymäläohjelmiston toimittamisesta.

Arvoisa lukija,

Vuosi 2006 oli kaupan alan ohjelmistotoimittajille haastava. Jatkoimme kuitenkin kasvustrategiaamme ja saavutimme voitollisen tuloksen heikosta markkinatilanteesta huolimatta.

Kauppaketjut ovat siirtymässä yhä enemmän standardoituihin valmisohjelmistoihin, joita Aldata tarjoaa, mutta siirtyminen on ollut odotettua hitaampaa. Markkinoiden epävakauden taustalla ovat asiakkaiden toimialajärjestelyt, jotka ovat viivästyttäneet suuria IT-investointeja ja ohjelmistojen käyttöönottoa. Myös sovellusohjelmistotoimittajien keskinäiset yritysjärjestelyt ovat lisänneet epävarmuutta ja hidastaneet investointipäätöksiä.

Odotamme toimialajärjestelyjen jatkuvan vilkkaana sekä asiakaskentässä että omalla toimialallamme. Kaupan ala siirtyy pitkällä aikavälillä valmisohjelmistoratkaisuihin, emmekä siten usko heikon markkinatilanteen jatkuvan pitkään.

Heikosta markkinatilanteesta huolimatta saavutimme Aldatan historian suurimman liikevaihdon ja teimme voittoa. Tehokkuuden lisäämiseksi julkistimme kannattavuuden parantamisohjelman.

Olemme voittaneet markkinaosuuksia päämarkkina-alueillamme Euroopassa ja Yhdysvalloissa. Lisäksi olemme menestyneet kehittyvillä markkinoilla Lähi-idässä, Itä-Euroopassa ja Aasiassa. Jakeluverkosto, jota olemme aktiivisesti laajentaneet viime vuosina, vaikutti olennaisesti taloudelliseen kehitykseen. Merkittävin tulosvaikutus tuli kuitenkin nykyisten asiakkaidemme uusista projekteista. Onnistuneet projektit ovat keskeisesti vaikuttaneet markkinaosuuksien kasvuun ja tuloksen kehittymiseen.

Vuonna 2006 vahvistimme asemaamme myös tuotekehityksen avulla. Pitkäaikaisen tuotekehitystyön tuloksena voimme nyt tarjota asiakkaillemme integroidun kokonaisratkaisun. Tänä vuonna meillä onkin erittäin vahva tuoteportfolio, joka on otettu hyvin vastaan sekä asiakkaiden että markkina-analyttikoiden keskuudessa. Lisäksi kokeneen ja kansainvälisen asiantuntijaryhmämme kanssa autamme kauppaketjuja ja logistiikka-alan yrityksiä hallinnoimaan ja kehittämään toimintojaan.

Mielestäni Aldatan asema on nyt vahvempi kuin koskaan aiemmin. Strategiamme keskittyy kaupan alalle ja logistiikkaan on osoittautunut oikeaksi valinnaksi. Meidät on tunnustettu yhdeksi alan johtavista ohjelmistotoimittajista.

Esitän lämpimät kiitokset asiakkaillemme, työntekijöillemme, yhteistyökumppaneillemme ja osakkeenomistajillemme osoittamastanne yhteistyöstä ja sitoutumisesta. Odotan innolla työskentelyä kanssanne myös tulevina vuosina!

*Pariisi, helmikuussa 2007
René Homeyer, toimitusjohtaja*



Markkina-asema vahvistunut

A photograph showing a blurred scene of people walking in a shopping mall. The people are out of focus, creating a sense of motion. In the foreground, a person in a black jacket and dark pants is walking away from the camera. To their right, another person in a red jacket and blue pants is walking. In the background, there are more people and a red display stand. The floor is light-colored and reflective.

Yksi johtavista vähittäiskaupan
ohjelmistotoimittajista

Toimialakatsaus

Vuosi 2006 on ollut vähittäiskaupan ja logistiikka-alan ohjelmistotoimittajille haastava. Aldata on kuitenkin kompensoinut markkinatilanteen vaikutusta voittamalla markkinaosuuksia Länsi-Euroopassa ja Yhdysvalloissa. Lisäksi yhtiö on päässyt nopeasti kehittyville Lähi-idän, Itä-Euroopan ja Aasian markkinoille. Näillä alueilla vähittäiskauppa on vielä pirstaloitunut keskisuuriin ja pieniin ketjuihin, mutta on keskittymässä hyvin nopeasti.

Asiakkaat

Aldata Solution on yksi johtavista globaaleista kaupan ja logistiikan tietojärjestelmäratkaisujen toimittajista. Yhtiön ratkaisut kattavat sekä päivittäistavara-kaupan että erikoistavara-kaupan tarpeet.

Päivittäis- ja erikoistavara-kaupan suuret yritykset muodostavat noin 75 prosenttia Aldatan liikevaihdosta. Tähän ryhmään kuuluvat muun muassa suuret päivittäistavaraketjut Casino, Albertsons, Carrefour ja Kesko.

Keskisuuret yritykset muodostavat noin 20 prosenttia Aldatan liikevaihdosta. Esimerkiksi Smart & Final, Alko, Tradeka ja Systembolaget kuuluvat tähän ryhmään.

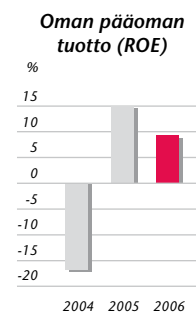
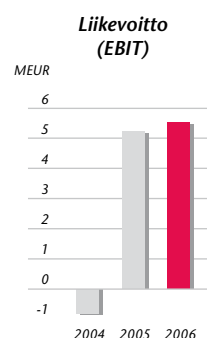
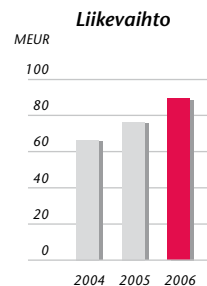
Pienet kaupan alan yritykset muodostavat noin viisi prosenttia Aldatan liikevaihdosta.

Aldatalla on asiakkaita usealta eri toimialalta. Asiakkaat toimivat muun muassa elintarvike-, kosmetiikka-, kaluste-, tekstiili- ja elektroniikka-alalla. Aldata toimittaa ohjelmistoja myös eri liiketoimintamalleilla toimiviin yrityksiin: hypermarketteihin, keskikokoisiin ja suuriin päivittäistavara-kauppoihin, paikallisiin vähittäiskauppoihin, halpaketjuille, multi-channel- ja franchising-ketjuille, tukkukauppoihin ja logistiikkayrityksille. Ohjelmistot toimivat joko keskitetysti tai hajautetusti asiakkaan liiketoimintamallin mukaan.

Tulevaisuuden mahdollisuuksia ja haasteita

Valmisohjelmistojen uusimisen aika lähenee. Aldatalla on hyvä ja tunnustettu asema yritysten keskuudessa. Kalliiden ja hankalasti huollettavien järjestelmien vaihtaminen valmisratkaisuihin on trendi, jonka odotetaan kiihtyvän vuosina 2007–2010. Aldata on vahvoilla kilpailijoihinsa nähden, sillä yhtiöllä on paljon suuria asiakkaita, jotka käyttävät Aldatan ratkaisua liiketoimintansa hallinnoimiseen. Suurten kauppaketjujen esimerkki vaikuttaa olennaisesti myös liikevaihdoltaan keskisuurten ja pienten yritysten ostopäätöksiin.

Aldatalla on mahdollisuuksia laajentaa toimintaansa yhä enemmän päivittäistavara-kaupasta erikoistavara-kauppaan. Aldatan menestys etenkin lääkealalla ja yleistavara-kaupassa voi heijastua muihin markkinoihin kuten elektroniikka-, muoti-, huonekalu- ja rakennustarvikekaupanalaan. Investoinnit tuotekehitykseen varmistavat, että Aldatan ratkaisut soveltuvat nykyiseen ja tulevaan teknologiaan. Tuotekehitys tarjoaa myös tuoteparannuksia, jotka auttavat kauppaketjuja löytämään uusia liiketoimintamalleja ja pysymään siten kustannustehokkaina ja kilpailukykyisinä. Aldatan ratkaisut sopivat kaikille kaupan ja logistiikka-alan yrityksille koosta ja maantieteellisestä sijainnista riippumatta.



Tuotteet

Aldata-konserni tarjoaa ohjelmistoratkaisuja kaupan ja logistiikan aloille sekä teollisuuteen. Aldata G.O.L.D. on tuoteperhe, johon kuuluu keskenään yhdistettävissä olevia sovellusmoduuleja. Tämä varmistaa koko logistiikkaketjun tehokkaan, läpinäkyvän ja reaaliaikaisen hallinnan ja optimoinnin. Ohjelmisto koostuu huippuunsa kehitystyistä ratkaisuisista toimitusketjun kolmelle eri toiminta-alueelle: keskustoimintoihin, myymälätoimintoihin ja logistiikkaan. Lisäksi se optimoi toimitusketjun koko toiminnan.

Aldata tarjoaa asiakkaille kokonaisvaltaisia avaimet käteen -ratkaisuja laajan palvelutarjontansa avulla. Palvelut sisältävät niin tarvekartoituksen, ohjelmiston asennuspalvelut kuin koulutuksenkin.



G.O.L.D. keskustoimintoihin

Keskustoimintoihin Aldata tarjoaa kaksi moduulia. Keskitettyyn hankintaan ja tavaravirtojen hallintaan tarkoitettu G.O.L.D. Central valvoo ja tehostaa toimitusketjua päivittäistavara- ja tukkukaupassa. Moduuli sisältää muun muassa tiedonhallinnan, ostotoimet, valikoimatoiminnot sekä hinta- ja myymälähallinnan. G.O.L.D. PIM:illä puolestaan hallinnoidaan strukturoidusti kauppaketjujen ja toimittajien välistä yhteistyötä.



G.O.L.D. myymälätoimintoihin

Myymäälätoimintoihin tarkoitettu Aldata G.O.L.D. Store Execution on ohjelmistoratkaisu, johon sisältyy kolme erilaista moduulia: Shop, Mobile sekä POS.

G.O.L.D. Shopilla voidaan hallita myymälän tukitoimintoja tehokkaasti. Sen sisäänrakennettu simulaatiojärjestelmä laskee voitot ja katteet tuotekohtaisesti, ja tietojen hallinnointi voidaan käyttötarkoituksesta riippuen hoitaa joko keskitetysti tai hajautetusti.

G.O.L.D. Mobile tarjoaa liikkuvuutta sekä reaaliaikaisen yhteyden myymälän tukipalveluihin. Se on tarkoitettu erityisesti myymälässä tarvittavaan seurantaan.

G.O.L.D. POS on kassapääteljärjestelmä, joka on suunniteltu erityisesti päivittäistavarakaupan tarpeisiin. Järjestelmä pystyy käsittelemään tehokkaasti suuria määriä kassatapahtumia ja sisältää kattavat työkalut myynnin mittamiseen ja raportointiin. G.O.L.D. POS -ohjelmisto voidaan helposti sovittaa erilaisiin laite- ja käyttöjärjestelmäympäristöihin. Ohjelmiston soveltaminen eri valmistajien laitekoonpanoihin ja kassojen oheislaitteisiin on tehty helpoksi.

G.O.L.D. logistiikkaan

Sovellusmoduulit takaavat tehokkaasti toimivan logistiikkatoimintojen hallinnan ja optimoinnin vähittäis- ja tukkukauppiaille, teollisuudelle sekä logistiikkapalvelujen tuottajille. Tuoteperhe käsittää kolme G.O.L.D.-moduulia: Stockin varastonhallintaan, Vocalin ääniohjattuun varastotyöskentelyyn sekä Radion reaaliaikaiseen varastonvalvontaan. Lisäarvoa tarjoavat palvelumoduulit sisältävät G.O.L.D. C-Planin varastokapasiteetin suunnitteluun, G.O.L.D. Billingin laskutukseen ja G.O.L.D. Pickin sijoittelun optimointiin.

G.O.L.D. Topase varmistaa varastojen optimaalisen tason koko logistisessa ketjussa. Se mahdollistaa myynnin ennakoimisen entistä tarkemmin ja käyttövarastojen optimoinnin. Ohjelmisto varmistaa riittävän palvelutason ja ennakoivaraston optimointia hyödyntämällä ostohinnan muutoksia.

G.O.L.D. Traceability on suunniteltu tuotteiden jäljittämistä varten läpi koko logistiikkaketjun. Se auttaa vähittäiskauppiaita täyttämään lain ja turvallisuuden asettamat vaatimukset tuotteiden jäljittämiseksi, aina alkuperästä loppukäyttäjälle asti. G.O.L.D. Track -moduuli varastoi keskitetysti tiedon, jota tarvitaan jäljittämisen yhteydessä.

Asiakaslähtöiset ohjelmistoratkaisut



*SOA-ratkaisujen
edelläkävijä*



Muut tuotteet

Erikoistavarakaupan tarpeisiin suunniteltu Aldata Profix ja Aldata Megadisc -myymäläjärjestelmät kattavat kaiken kassapäätteistä logistiikkaan, toimitusketjun hallinnasta e-liiketoimintaan ja kauppaketjujen pääkonttoritoimintoihin. Järjestelmät ovat Aldatan asiakkaiden käytössä noin neljässä tuhannessa kaupassa, pääasiassa Suomessa ja Ruotsissa. Lisäksi Aldatalla on ravintola-alalle kehitetty monipuolinen ja luotettava kassaohjelmisto Aldata RIS.

Aldatalla on myös älykorttiratkaisujen ja RFID-tekniikan osaamiskeskus. Yksikkö on keskittynyt uusiin teknologioihin pohjautuvien maksu- ja kanta-asiakasjärjestelmien toimittamiseen. Sen asiakkaina on viranomaistahoja sekä kaupan ja teollisuuden yrityksiä.

Konsultointipalvelut

Yksi Aldatan menestystekijöistä on asiakkaille tarjottava kokonaisratkaisu, joka koostuu johtavista ohjelmistotuotteista sekä asiakkaiden liiketoimintaa tukevista palveluista. Aldata tarjoaa asiakkailleen teknisen tuen lisäksi myös liiketoimintaa kehittäviä palveluita.

Aldata on laajamittaisesti kehittänyt konsultointipalveluitaan, jotta asiakkaat ja kumppanit saisivat parhaan hyödyn Aldata G.O.L.D. -ohjelmistoratkaisusta. Aldata Professional Services on yhtiön asiakkaiden liiketoimintaa tukeva ja kehittävä maailmanlaajuinen konsulttiryhmä, johon kuuluvat Aldatan ammattitaitoiset työntekijät sekä sertifioidut kumppanit.

Säännöllinen koulutus asiakasprojekteissa ja Aldatan omissa koulutusohjelmissä takaavat konsulttien ammattitaidon. Aldata kehittää ja uudistaa konsultointipalveluita asiakkaiden muuttuviin tarpeisiin. Konsultointipalveluissa työskenteli 55 prosenttia aldatalaisista vuonna 2006.

Aldatan globaali ammattilaisten verkosto soveltaa parhaita käytäntöjä palvelutarjontaansa ja saa aikaan tuloksia entistä nopeammin ja pienemmällä riskillä. Verkosto kokoaa Aldatan resurssit ja osaamisen ympäri maailman ja välittää nopeasti uusimman tiedon konsulteille. Näin ollen he kykenevät jatkuvasti tarjoamaan korkealaatuisia palveluja, joissa tarpeet ja resurssit kohtaavat parhaalla mahdollisella tavalla.



Tuotekehitys

Aldatan keskittyminen kaupan alaan, logistiikkaan ja erityisesti toimitusketjun hallintaan erottaa yhtiön muista suurista ohjelmistotoimittajista. Aldatan tavoite on tarjota asiakkailleen mahdollisimman hyvä tuottavuus, tehokkuus, kannattavuus sekä kilpailukyky. Tavoitteeseen pyritään innovatiivisten ja ensiluokkaisten tuotteiden avulla, joita kehittää kokenut tuotekehitystiimi.

Aldata integroi POS:in Aldata G.O.L.D. -ohjelmistoperheeseen vuonna 2006. Tämä tekee Aldatasta yhden harvoista ohjelmistotoimittajista, joka kykenee tarjoamaan koko arvoketjun kattavan ohjelmiston toimitusketjun integraation, hallinnointiin ja arviointiin.

Vuonna 2006 edistyi teknologisesti huomattavasti. Aldatan G.O.L.D. PIM ja G.O.L.D. Mobile edustavat ensimmäisiä SOA (Services Oriented Architecture) -pohjaisia ratkaisuja. Samana vuonna otettiin käyttöön myös ohjelmiston lisätoimintoja, kun Aldata julkaisi G.O.L.D. V5.05- ja V5.06 -ohjelmistoversiollukset. Aldata jatkoi tuotekehitystään erikoistavarakaupan ohjelmistoihin ja paransi tuotteiden jäljitettävyyttä sekä ympäristölainsäädännön huomioimista.



*Jo yli **260** G.O.L.D.-asiakasta*

Markkinat ja asiakkaat

Vuonna 2006 Aldata sai uusia asiakkaita kaikilta maantieteellisiltä toiminta-alueiltaan. Kasvu oli voimakkainta Itä-Euroopassa, Lähi-idässä ja Intiassa. Vuoden aikana yhtiön tuotteiden markkinaosuudet kasvoivat edelleen, ja yhtiö perusti uuden tytäryhtiön Venäjälle.

Vuonna 2006 Aldata allekirjoitti useita merkittäviä sopimuksia. Euroopassa yhtiö sopi ohjelmistolaajennuksista ranskalaisen vähittäiskauppa-alan Carrefourin ja saksalaisen Netto-Marken Discountin kanssa. Uusia sopimuksia solmittiin ranskalaisten Intermarchén ja Auchanin kanssa. Lisäksi sopimukset yhdysvaltalaisen United Supermarketsin ja intialaisen Apollo Pharmaciesin kanssa olivat merkittäviä. Uudet sopimukset vahvistivat yhtiön markkina-asemaa yhtenä maailman johtavana kaupan alan järjestelmätoimittajana.

Aldata perusti tytäryhtiön Venäjälle. Tämä vahvistaa yhtiön kilpailukykyä ja läsnäoloa tällä nopeasti kasvavalla markkinalla. Yhtiö pystyi kasvattamaan markkinaosuuttaan ja lisäämään kasvuaan myös nykyisillä markkinoillaan, erityisesti Länsi- ja Keski-Euroopassa.

Pohjoismaisista asiakkaista projekti suomalaisen Alkon kanssa eteni vuoden aikana. Alko on ensimmäisiä vähittäiskauppoja, joka käyttää Aldata Payment Platform -maksusovellusta sirukorttiin yhdistettynä. Toimitukset kattavat Alkon yli 300 myymälää, joissa on noin 1 000 kassaa. Ruotsissa Aldata sopi mobiilin maksuratkaisun toimittamisesta Ruotsin Rautateille.

Tällä hetkellä G.O.L.D.:ia käyttää yli 260 asiakasta 46 maassa. Ohjelmisto on saatavissa yli kolmenakymmenenä kieliversiona.

Yhteistyökumppanit

Aldata vahvisti kumppanuuksiaan sekä tehosti koulutus- ja valmennuspalveluitaan vuonna 2006. Aldatan kumppaniverkoston arvoina ovat asiakastyytyväisyys, keskinäinen kunnioitus sekä menestyksellinen yhteistyö ja kehittäminen.

Aldatan perustama kansainvälinen ammattilaisverkosto parantaa sen toimijoiden välistä viestintää ja resurssien allokointia. Aldatan kumppaniverkosto koostuu alansa johtavista yrityksistä ja palveluntarjoajista. Siihen kuuluvat muun muassa järjestelmäintegroijat BearingPoint, EDS, IBM ja UNILOG/LOGICA sekä Goldin jälleenmyyjät UNISYS, Etnoteam, Exorigo, Ilem, Invel, Kol Corporation, Soltius ja U&SLUNO. Lisäksi verkostoon kuuluvat liiketoimintakumppanit I2 Cis, Columbus ja InfoOpus.

Yhteistyökumppaneille on rakennettu G.O.L.D.-sertifiointijärjestelmä, jonka avulla asiakkaat voivat varmistua myös Aldatan partnereiden tarjoamien palvelujen laadusta. Aldata on sitoutunut kehittämään koulutus- ja valmennuspalveluitaan. Aldatan tavoitteena on lisätä G.O.L.D.-asiantuntijoiden määrää lähitulevaisuudessa. Toimiva kumppaniohjelma on edellytys Aldatan kasvutavoitteiden toteutumiseksi.

Aldata tekee yhteistyötä G.O.L.D.-käyttäjähdistyksen (GUA, G.O.L.D. User Association) kanssa. Aldatan asiakkaista koostuva yhdistys tarjoaa Aldatalle liiketoimintalähtöisiä neuvoja ja ideoita.

Aldata järjestää vuosittain tapahtumia yhteistyökumppaneilleen informaation ja lisäarvon välittämiseksi.



Henkilöstö

Henkilöstöjohtamisen tavoitteena on kannustava ja tuottava työyhteisö, jossa työntekijät ovat motivoituneita ja kunnioittavat toisiaan. Henkilöstöasioiden johtamisessa näkyvät Aldatan arvot, jotka ovat innostus, tuloksellisuus, arvostus ja avoimuus.

Aldatan henkilöstöasioiden kehittäminen perustuu strategiaan ja liiketoiminnan tarpeisiin. Tehokas henkilöstöhallinto tukee konsernin liiketoiminnan tavoitteita, joita ovat kansainvälinen laajentuminen, innovatiivinen tuotekehitys sekä vahva toimialan tuntemus.

Liiketoiminnan tavoitteet näkyvät myös rekryointitarpeissa. Aldatassa työskentelee teknisiä asiantuntijoita ja ammattilaisia, joilla on asiantuntemusta sekä vähittäiskaupasta että logistiikasta. Aldata arvostaa kansainvälisesti suuntautuneita henkilöitä, sillä työympäristö on monikulttuurinen. Aldatan työntekijät edustavat 27 eri kansallisuutta.

Kansainvälistyminen, nopea kasvu sekä uudet tuotteet vaativat jatkuvaa koulutusta maailmanlaajuisesti kaikilla organisaatiotasolla ja eri yksiköissä. Aldata vastaa nopeasti kehittyvien teknologioiden ja markkinamuutosten vaatimuksiin kouluttamalla henkilöstöään jatkuvasti.



Henkilöstömäärä kasvoi

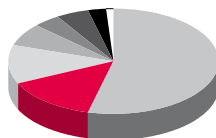
Aldata työllistää yli 600 henkilöä Suomessa, Ranskassa, Saksassa, Venäjällä, Ruotsissa, Sloveniassa, Thaimaassa, Isossa-Britanniassa sekä Yhdysvalloissa. Suurin osa henkilöstöstä työskentelee Ranskassa ja Suomessa.

Vuonna 2006 Aldata työllisti keskimäärin 614 henkilöä, mikä on 67 työntekijää enemmän kuin vuotta aiemmin. Tämä tarkoittaa yhdeksän prosentin kasvua henkilöstön määrässä. Kasvu oli suhteellisesti suurinta Yhdysvalloissa.

Henkilöstö	2006	2005
Vuoden lopussa	632	580
Keskimäärin	614	547
Liikevaihto/henkilö (EUR) *)	144 598	138 877

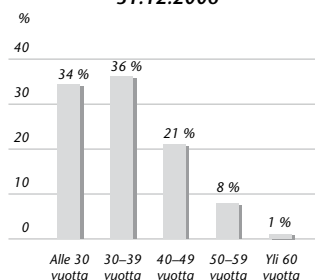
*) laskettu keskimääräisellä henkilöstöluvulla

Henkilöstö maittain
31.12.2006

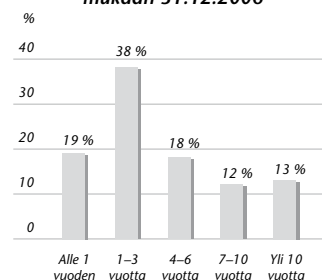


Ranska	54 %
Suomi	14 %
Saksa	12 %
Ruotsi	7 %
Yhdysvallat	5 %
Slovenia	4 %
Iso-Britannia	3 %
Venäjä	1 %

Henkilöstö ikäryhmittäin
31.12.2006



Henkilöstö palveluvuosien mukaan 31.12.2006





*Henkilöstössä **27** kansallisuutta*



Tilinpäätös 2006

Yhtiökokous 2007	19
Hallituksen toimintakertomus	20
Konsernin tuloslaskelma (IFRS)	25
Konsernitase (IFRS)	26
Konsernin rahavirtalaskelma (IFRS)	28
Laskelma konsernin oman pääoman muutoksista	29
Yrityksen perustiedot ja konsernitilinpäätöksen laadintaperiaatteet	30
Konsernitilinpäätöksen liitetiedot	34
Osakkeet ja osakkeenomistajat	50
Tunnuslukuja	52
Tunnuslukujen laskentakaavat	53
Emoyhtiön tuloslaskelma (FAS)	54
Emoyhtiön rahavirtalaskelma (FAS)	55
Emoyhtiön tase (FAS)	56
Emoyhtiön tilinpäätöksen liitetiedot	58
Tilintarkastuskertomus	61
Hallituksen ehdotus yhtiökokoukselle	61
Hallitus	62
Johtoryhmä ja johtajisto	63
Hallinnointi- ja ohjausjärjestelmä	64
Tietoja osakkeenomistajille	67
Yhteystiedot	68

Yhtiökokous 2007

Aldata Solution Oyj:n varsinainen yhtiökokous pidetään torstaina 29.3.2007 kello 10.00 alkaen Rake-Salissa, osoitteessa Erottajankatu 4 C, 3. krs., Helsinki.

Oikeus osallistua yhtiökokoukseen on osakkeenomistajilla, jotka on merkitty osakkaaksi Suomen Arvopaperikeskus Oy:n ylläpitämään yhtiön osakasluetteloon viimeistään 19.3.2007.

Osakkeenomistajien, jotka haluavat osallistua Aldata Solution Oyj:n varsinaiseen yhtiökokoukseen, on ilmoitettava viimeistään 26.3.2007 kello 16.00 mennessä.

Ilmoittautua voi

sähköpostitse registration@aldata-solution.com tai
puhelimitse 010 8208 012/ Johanna Hölli-Koskipirtti tai
postitse Aldata Solution Oyj
Johanna Hölli-Koskipirtti
PL 266, 00101 Helsinki

Yhtiökokoukseen osallistuvien osakkeenomistajien tulee ilmoittaa nimensä, osoitteensa, puhelinnumerosa ja syntymäaikansa.

Valtakirja, jonka nojalla valtuutettu haluaa käyttää omistajan äänivaltaa kokouksessa, pyydetään toimittamaan yhtiölle edellä mainittuun osoitteeseen ennen ilmoittautumisajan päättymistä.

Hallituksen toimintakertomus

1.1.–31.12.2006

Yleinen liiketoiminnan kehitys

Vuosi 2006 oli haastava kaupan alan ja logistiikka-alan ohjelmistotoimittajille. Yritysjärjestelyt asiakkaiden sekä alan toimijoiden keskuudessa viivästyttivät IT-investointien päätöksentekoa ja aiheuttivat jatkuvia aikataulumuutoksia jo käynnistyneissä projekteissa. Aldata kasvoi orgaanisesti 17 prosentilla ja oli yksi harvoista ohjelmistotoimittajista, joka kasvatti liikevaihtoaan ja markkinaosuuttaan tässä haastavassa toimintaympäristössä.

Loppuvuotta kohden tilanne markkinoilla parantui ja kauppaketjujen kiinnostus Aldatan tarjoamiin ohjelmistoratkaisuihin on selvästi kasvanut. Useat johtavat kauppaketjut suunnittelevat parhaillaan siirtymistä vanhoista räätälöidyistä IT-ratkaisuista valmisohjelmistoihin.

Kaupan alan ohjelmistot elävät parhaillaan murroskautta ja kehittyvät nopeasti uusien teknologioiden ja toiminnallisuuksien myötä. Vuonna 2007 Linux-pohjainen teknologia ja SOA-arkkitehtuuri tulevat entistä tärkeämmiksi. Kysytyjä toiminnallisuuksia ovat etenkin reaaliaikainen varaston ja tavaravirtojen hallinta, automatisoidut täydennystilaukset, tuotteiden jäljitettävyyden sekä toimitusketjun kokonaisvaltainen optimointi. Projektitoimituksissa korostuvat entistä enemmän nopea ja kustannustehokas käyttöönottoprosessi sekä joustavuus asiakkaan tarpeiden mukaan.

Aldata, jolla on yli 20 vuoden kokemus logistiikan ja kaupan alasta sekä näyttöjä lukuisista onnistuneista kansainvälisistä asiakasprojekteista, on erinomaisessa asemassa vastaamaan näihin markkinoiden uusiin vaatimuksiin.

Vuonna 2006 kasvu oli vahvaa kehittyvillä markkina-alueilla kuten Itä-Euroopassa, Lähi-idässä ja Venäjällä. Kun Kiinassa ja Intiassa vähittäiskauppa kehittyi ja kauppaketjut voittavat markkinaosuutta pieniltä itsenäisiltä kauppiailta, nämä nopeasti kasvavat markkinat tarjoavat kaupan alan ohjelmistotoimittajille uusia mahdollisuuksia.

Logistiikkaohjelmistojen puolella markkinat olivat vuonna 2006 hyvin haastavat. Vuoden 2007 tärkeimmät kasvutekijät ovat kehittyvien markkinoiden uudet varastoprojektit sekä Länsi-Euroopan varastojen uudistamisprojektit. Toimitusketjun kokonaisvaltainen optimointi sekä jäljitettävyyden ovat tärkeitä kasvutekijöitä logistiikkaohjelmistojen markkinalla.

Vuonna 2006 Aldata kasvoi kilpailijoitaan ja vertailuryhmäänsä nopeammin. Aldata odottaa jatkavansa markkinaosuuksien voittamista vuonna 2007.

Liikevaihto ja kannattavuus

Aldatan liikevaihto vuonna 2006 oli yhteensä 88,8 milj. euroa (76,0 milj. euroa), jossa on 17 prosentin orgaaninen kasvu edellisvuoden liikevaihtoon verrattuna. Kannattavuuden parantamishjelma aiheutti 0,6 milj. euron kertaluonteiset kustannukset, jotka kirjattiin kokonaisuudessaan vuoden 2006 viimeiselle neljännekselle.

Tuotemyynti, joka sisältää standardisoitujen tuotteiden lisenssimyynnit, asiakaskohdainten kehitysprojektien lisenssit sekä ylläpitopalveluista saatavan tulon, oli yhteensä 51 prosenttia (42 %) liikevaihdosta. Konsultointipalvelut, jotka sisältävät projektityön, integraation ja koulutuspalvelut, olivat 40 prosenttia (51 %) liikevaihdosta. Kolmansien osapuolten ohjelmistot ja laitteet olivat 9 prosenttia (7 %) liikevaihdosta.

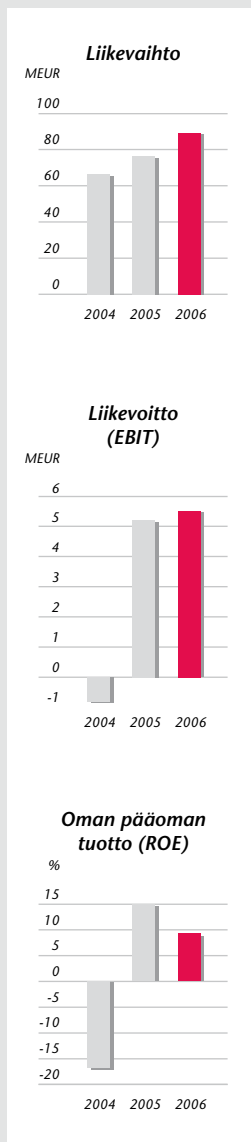
Konsernin myyntikate oli 70,7 milj. euroa (63,1 milj. euroa), joka vastaa 80 prosentin myyntikatetta (83 %).

Liikevoitto (EBIT) oli 5,5 milj. euroa (5,2 milj. euroa), joka on 6,2 prosenttia liikevaihdosta (6,9 %). Tulos ennen veroja oli 5,5 milj. euroa (5,5 milj. euroa), nettotulos oli 2,5 milj. euroa (3,4 milj. euroa) ja osakekohtainen tulos (EPS) oli 0,037 euroa (0,050 euroa).

Tuotekehityskulut olivat yhteensä 18,2 milj. euroa (15,7 milj. euroa), josta 0,7 milj. euroa (0,6 milj. euroa) eli 3,8 % (4,0 %) oli aktivoituja. Aktivoitujen tuotekehityskustannusten poistot olivat yhteensä 0,2 milj. euroa (0,1 milj. euroa).

Optiokuluihin liittyvät kustannukset olivat 0,9 milj. euroa (0,5 milj. euroa). Verot olivat yhteensä 2,9 milj. euroa (2,0 milj. euroa) ja veroaste oli 53 prosenttia (36 %).

Aldatan tilauskanta sisältää seuraavien 12 kuukauden aikana tuloutuvan tuotemyynnin sekä kolmansien osapuolten tuotteiden myynnit. Vuoden 2006 lopussa Aldatan tilauskanta oli 19,1 milj. euroa (20,7 milj. euroa vuoden 2005 lopussa ja 19,2 milj. euroa vuoden 2006 kolmannen neljänneksen lopussa).



Liiketoimintayksiköt

Toimitusketjun hallintaohjelmistot -liiketoimintayksikön liikevaihto kasvoi 16 prosentilla 74,1 milj. euroon (64,1 milj. euroa). Myyntikate oli 59,4 milj. euroa (53,8 milj. euroa) ja liikevoitto (EBIT) oli 5,2 milj. euroa (7,0 milj. euroa). Liiketoimintayksikön myynnin positiivinen kehitys on seurausta onnistuneista G.O.L.D.-projekteista sekä uusien G.O.L.D.-moduulien kasvaneesta myynnistä. Liiketoimintaryhmän heikentynyt kannattavuus johtuu pääosin tuotekehitysyksikön voimakkaasti kasvaneista kustannuksista.

Myymäläohjelmistot-liiketoimintayksikön liikevaihto kasvoi 14,7 milj. euroon (11,9 milj. euroa). Myyntikate oli 11,2 milj. euroa (9,3 milj. euroa) ja liikevoitto (EBIT) oli 2,4 milj. euroa (0,0 milj. euroa). Yksikkö on edelleen vahvistanut asemaansa Pohjoismaissa. Uusi G.O.L.D. POS koki ensimmäisiä kansainvälisiä onnistumisia, kun yhtiö teki sopimuksia Intian, Lähi-idän ja Ison-Britannian asiakkaidensa kanssa. G.O.L.D. POS:in odotetaan merkittävästi kasvattavan kansainvälistä myyntiään vuonna 2007.

IFRS raportoinnin mukaan kohdistamattomat erät tulee raportoida segmenttiraportoinnista erillään. Vuonna 2006 kohdistamattomat kustannukset Aldata-konsernissa olivat 2,1 milj. euroa (1,8 milj. euroa).

Talous

Vuoden 2006 lopussa Aldata-konsernin rahat, rahavarat ja arvopaperit olivat yhteensä 5,7 milj. euroa (9,4 milj. euroa), ja taseen loppusumma oli 55,3 milj. euroa (48,5 milj. euroa). Konsernilla ei ollut velkaa (0,3 milj. euroa) ja korolliset nettovelat olivat yhteensä -5,1 milj. euroa (-8,7 milj. euroa). Lyhytaikaiset saatavat olivat yhteensä 34,9 milj. euroa (26,9 milj. euroa). Konsernin omavaraisuusaste oli 54,5 prosenttia (54,1 %), nettovelkaantumisaste oli -16,9 prosenttia (-34,4 %) ja osakekohtainen oma pääoma oli 0,437 euroa (0,372 euroa).

Aldata-konsernin kokonaisinvestoinnit aineettomiin ja aineellisiin hyödykkeisiin sisältäen liikearvon lisäyksen olivat 2,7 milj. euroa (1,3 milj. euroa). Tuotekehityskustannuksista 0,7 miljoonaa euroa (0,6 milj. euroa) aktivoitiin katsauskauden aikana.

Katsauskauden aikana ei muutettu Ranskassa GrandVisionin kanssa olevaan riita-asiaan liittyvän oikeudenkäynnin osalta tehtyjä varauksia. Aldata teki varauksen kaikista projektiin liittyvistä myyntisaatavista vuonna 2004.

Henkilöstö

Aldata-konserni työllisti 632 (580) henkilöä vuoden 2006 lopussa ja keskimäärin 614 (547) työntekijää katsauskauden aikana. Henkilöstön määrä kasvoi 9 prosenttia sekä Toimitusketjun hallintaohjelmistoissa että Myymäläohjelmistoissa. Suhteellisesti kasvu oli suurinta Aldatan tytäryhtiössä Yhdysvalloissa.

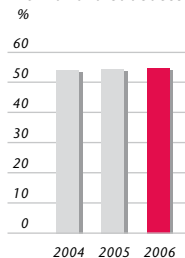
Liiketoimintayksiköittäin	31.12. 2006		31.12. 2005	
	Henkilöä	%	Henkilöä	%
Toimitusketjun hallintaohjelmisto	513	81	471	81
Myymäläohjelmistot	108	17	99	17
Konsernihallinto	11	2	10	2
Yhteensä	632	100	580	100

Keskimäärin 54 prosenttia henkilöstöstä työskenteli Aldatan tytäryhtiöissä Ranskassa, 14 prosenttia Suomessa, 12 prosenttia Saksassa, 7 prosenttia Ruotsissa, 5 prosenttia Yhdysvalloissa, 4 prosenttia Sloveniassa, 3 prosenttia Iossa-Britanniassa ja 1 prosentti Venäjällä.

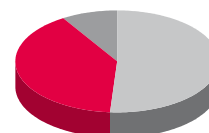
Osakkeen kurssikehitys, ulkomaalaisomistus ja muutokset omistuksessa vuonna 2006

Aldata Solution Oyj:n osake on tammi-joulukuun 2006 aikana ollut ylimmillään 2,83 eurossa ja alimmillaan 1,53 eurossa. Keskikurssi oli 1,99 euroa ja päätöskurssi 1,77 euroa. Osakevaihto Helsingin Pörssissä oli kauden aikana 56,8 milj. euroa eli yhteensä 28,6 milj. kappaletta, mikä edustaa 42 prosenttia osakemäärästä. Aldata Solution Oyj:llä on yhteensä 68,1 miljoonaa liikkeellelaskettua osaketta. Liikkeellelaskettujen osakkeiden määrä on

Omavaraisuusaste

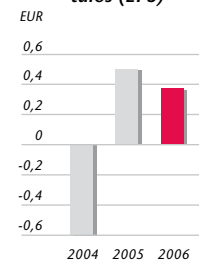


Liikevaihtojakauma vuonna 2006



- Tuotemyynti 51 %
(42 % 2005, 35 % 2004)
- Konsultointipalvelut 40 %
(51 % 2005, 49 % 2004)
- Kolmannen osapuolen lisenssit ja laitteet 9 %
(7 % 2005, 16 % 2004)

Osakekohtainen tulos (EPS)



kasvanut 686 953 osakkeella tarkastelujakson aikana. Yhteensä 591 593 Aldata Solution Oyj:n osaketta merkittiin osakepääoman korotuksen yhteydessä, josta päätettiin kesäkuussa 2006. Yhteensä 95 000 Aldata Solution Oyj:n osaketta merkittiin Aldata Solution Oyj:n vuoden 2003A optio-ohjelman optio-oikeuksilla elokuussa 2006.

Yhtiöllä oli joulukuun 2006 lopussa 6009 osakkeenomistajaa ja vapaasti vaihdettavien osakkeiden osuus oli 99,8 prosenttia osakepääomasta. Aldata Solution Oyj:n osakkeista 51,6 prosenttia oli hallintarekisteröityjä joulukuun 2006 lopussa.

Aldata Solution Oyj:llä on yksi osakesarja ja kaikilla osakkeilla on samanlainen oikeus osinkoon ja yhtiön varoihin.

Riskienhallinta

Aldatan rahoitusriskien hallinta on esitetty konsernitiilinpäätöksessä sivulla 33. Riskienhallinnan yleiset käytännöt on kuvattu vuosikertomuksen hallinnointi- ja ohjausjärjestelmäosiossa, sivulla 65.

Yhtiön merkittävimmät liiketoimintariskit liittyvät asiakasprojekteihin ja näiden toimituksiin, markkina- ja kilpailutilanteeseen, operatiivisten kustannusten hallintaan, kolmansien osapuolten toimittamiin tuotteisiin sekä avainhenkilöstöön. Riskienhallinta on hyvin tärkeä osa yhtiön toimintaa. Sen avulla pyritään varmistamaan, että liiketoimintaan vaikuttavat olennaiset riskit tunnistetaan, niitä seurataan ja niiden toteutumista pyritään ennaltaehkäisemään.

Liiketoimintariskejä valvovat yhtiössä toimitusjohtaja ja johtoryhmä sekä omien yksiköidensä osalta aluejohtajat, jotka raportoivat toimitusjohtajalle. Myös hallituksen tarkastusvaliokunta osallistuu aktiivisesti riskienhallintaan sekä riskienhallinnan prosessien kehittämiseen.

Hallitus ja toimitusjohtaja

Yhtiön hallitukseen kuuluivat Pekka Vennamo, Kimmo Alkio, Ilkka Hollo, Peter Titz, Hervé Defforey, Peter Ekelund ja Klaus-Dieter Laidig. Hallituksen puheenjohtajana toimi Pekka Vennamo ja varapuheenjohtajana Kimmo Alkio.

Aldata-konsernin toimitusjohtajana toimi vuonna 2006 René Homeyer.

Johtoryhmä ja johtajisto

Aldatan johtoryhmään kuuluivat René Homeyer, toimitusjohtaja; Dominique Chambas, kansainvälisestä myynnistä vastaava johtaja; Thomas Hoyer, talousjohtaja ja Markus Kivimäki, lakiasiainjohtaja. Johtoryhmän jäsenet raportoivat konsernin toimitusjohtajalle.

Aldatan johtajistoon kuuluvat johtoryhmän lisäksi seuraavat henkilöt: Patrik Buellet, johtaja, tuotekehitys ja Ranska; Albert Cherbit, johtaja, myynnin tuki ja konsultointi; Mark Croxton, johtaja, Iso-Britannia ja Irlanti; Ivan Guzelj, johtaja, eteläinen Keski-Eurooppa; Henrik Lindström, johtaja, Ruotsi, Norja ja Tanska; Thierry Seguin, johtaja, asiantuntijapalvelut; Neil Thall, johtaja, Yhdysvallat ja Kanada; Jorma Tukia, johtaja, Suomi, Baltian maat ja Venäjä; sekä Manfred Alt, johtaja, Saksa (20.12.2006 asti). Konsernin talousjohtaja Thomas Hoyer toimii virkaatekevänä johtajana Saksassa.

Tilintarkastajat

Aldata-konsernin varsinaisena tilintarkastajana toimi koko tilikauden ajan Ernst & Young Oy. Päävastuullisen tilintarkastajan tehtävää hoiti KHT Tomi Englund.

Konsernirakenne ja sen muutokset tilikauden aikana

Vuonna 2006 Aldata Solution Oyj avasi Venäjälle OOO Aldata Solution -nimisen tytäryhtiön.

Aldata Solution Oyj on Aldata-konsernin emoyhtiö. Emoyhtiöllä on sivuliike Pariisissa, Ranskassa. Vuoden 2006 lopussa konsernin liiketoimintaa harjoittavat tytäryhtiöt olivat:

- Aldata Solution Finland Oy (100 %) ja Aldata Smart Card Oy (100 %) Suomessa
- Aldata Solution AB (100 %) Ruotsissa
- Aldata Solution S.A. (100 %) Ranskassa

- Aldata Retail Solutions GmbH (100 %) Saksassa
- Aldata Solution d.o.o. (81,2 %) Sloveniassa
- Aldata Solution Inc. (100 %) Yhdysvalloissa
- Aldata Solution UK Ltd (100 %) Isossa-Britanniassa
- Aldata Solution Co. Ltd (100 %) Thaimaassa
- OOO Aldata Solution (100 %) Venäjällä

Hallituksen valtuutukset

Osakepääoman korottaminen

Varsinainen yhtiökokous 6.4.2006 valtuutti hallituksen päättämään osakepääoman korottamisesta enintään 20 000 eurolla yhdessä tai useammassa erässä. Merkittäväksi voidaan tarjota enintään 2 000 000 uutta nimellisarvoltaan 0,01 euron arvoista osaketta hallituksen määräämään hintaan ja muutoin hallituksen päättämien ehdoin. Valtuutus on voimassa 5.4.2007 saakka.

Omien osakkeiden hankinta ja luovuttaminen

Varsinainen yhtiökokous 6.4.2006 valtuutti hallituksen päättämään omien osakkeiden hankkimisesta yhdessä tai useammassa erässä voitonjakokelpoisilla varoilla muussa kuin osakkeenomistajien osakeomistuksen suhteessa siten, että hankittujen osakkeiden yhteenlaskettu nimellisarvo ja niiden tuottama äänimäärä on osakkeiden hankinnan jälkeen enintään viisi (5) prosenttia yhtiön tämänhetkisestä rekisteröidystä osakepääomasta ja kaikkien osakkeiden äänimäärästä. Valtuutus on voimassa 5.4.2007 saakka.

Yhtiökokous valtuutti hallituksen päättämään omien osakkeiden hankinta -kohdassa esitetyn valtuutuksen perusteella hankittujen yhtiön omien osakkeiden luovuttamisesta yhdessä tai useammassa erässä. Valtuutus on voimassa 5.4.2007 saakka.

Optio-oikeuksien antaminen

Varsinainen yhtiökokous 6.4.2006 päätti äänestysten jälkeen optio-oikeuksien antamisesta hallituksen muutetun ehdotuksen mukaisesti. Liikkeelle lasketaan 1 200 000 kappaletta optio-oikeuksia, jotka oikeuttavat merkitsemään yhteensä 1 200 000 yhtiön osaketta. Hallitus muutti yhtiökokouksessa aiempaa ehdotustaan osakkeiden merkintähinnasta optioilla siten, että osakkeen merkintähinta kaikilla optio-oikeuksilla on yhtiön osakkeen vaihdolla painotettu keskikurssi Helsingin Pörssissä 1.1.–31.3.2006 lisätynä 25 prosentilla, kun aiemman ehdotuksen mukaan merkintähinnaksi ehdotettiin mainitun ajanjakson osakevaihdolla painotettua keskikurssia lisätynä 10 prosentilla.

Vuoden 2006 optio-ohjelma muodostuu 1 200 000 kappaleesta optio-oikeuksia siten, että optio-oikeudet tarjotaan osakkeenomistajien merkintäetuoikeudesta poiketen Aldata-konsernin avainhenkilöille ja yhtiön kokonaan omistamalle ja hallituksen määrittelemälle tytäryhtiölle ja että hallitus päättää optio-oikeuksien jakamisesta. Merkintäetuoikeudesta poikkeamisen syynä on, että optio-oikeudet on tarkoitettu osaksi Aldata-konsernin avainhenkilöiden kannustus- ja sitouttamisjärjestelmää.

Optiotodistuksista 400 000 kappaletta merkitään tunnuksella 2006A, 400 000 tunnuksella 2006B ja 400 000 tunnuksella 2006C. Optio-oikeuksien nojalla voidaan merkitä enintään 1 200 000 yhtiön uutta, nimellisarvoltaan 0,01 euron arvoista osaketta. Osakkeen merkintähinta kaikilla optio-oikeuksilla on yhtiön osakkeen vaihdolla painotettu keskikurssi Helsingin Pörssissä 1.1.–31.3.2006 lisätynä 25 prosentilla (2,76 euroa).

Optio-oikeuksilla merkittävän osakkeen merkintähintaa alennetaan osakkeen merkintähinnan määräytymisjakson alkamisen jälkeen ja ennen osakemerkintää päätettävien osinkojen määrällä kunkin osingonjaon täsmäytyspäivänä. Osakkeen merkintähinta on kuitenkin aina vähintään osakkeen nimellisarvo. Yhtiön osakepääoma voi merkintöjen johdosta nousta enintään 12 000 eurolla. Osakkeiden merkintäaika optiotodistuksella 2006A on 1.4.2008–31.3.2010, optio-oikeudella 2006B 1.4.2009–31.3.2011 ja optio-oikeudella 2006C 1.4.2010–31.3.2012.

Vuoden 2006 optio-ohjelman optioita ei oltu merkitty 31.12.2006 mennessä.

Tilikauden jälkeiset tapahtumat

Aldata on yhdistänyt älykortteihin ja kanta-asiakasihjelmistoihin erikoistuneen Aldata Smart Card Oy:n liiketoiminnan osaksi Aldata Solution Finland Oy:n toimintaa. Yhtiön asiakkuudet, sopimukset sekä tuotteet siirtyivät Aldata Solution Finland Oy:lle 1.1.2007.

Aldata ilmoitti 5. tammikuuta 2007 toimittavansa uudistetun Linux-pohjaisen kassa-järjestelmän Tradekalle. Uuteen järjestelmään siirrytään vuoden 2008 loppuun mennessä kaikissa Euromarketin, Siwan ja Valintatalon myymälöissä.

Aldata ilmoitti 31. tammikuuta 2007 sopimuksesta luontaistuotekauppakettu Elephant Pharmin kanssa Yhdysvalloissa. Aldata toimittaa G.O.L.D. Central ja Shop moduulit sen kaikkiin myymälöihin.

Hallituksen ehdotus osingosta

Hallitus on päättänyt ehdottaa 29.3.2007 pidettävälle varsinaiselle yhtiökokoukselle, ettei osinkoa jaeta.

Hallitus aikoo kuitenkin esittää yhtiökokoukselle yhtiön omien osakkeiden takaisinosto-ohjelmaa, jonka toteuttamiseen käytetään yhtiön voitonjakokelpoisia varoja. Takaisinostettavien osakkeiden maksimimäärä on 5 miljoonaa osaketta, joka on vastaa noin 7 prosenttia yhtiön nykyisestä rekisteröidystä osakepääomasta sekä äänioikeudesta.

Näkymät

Liikevaihdon kasvu tilikauden aikana 13 milj. eurolla ei kasvattanut operatiivista tulosta odotusten mukaisesti, minkä seurauksena yhtiö julkisti kannattavuuden parantamisohjelman vuoden 2006 viimeisellä neljänneksellä. Alla kooste ohjelman tärkeimmistä toimenpiteistä:

- Tappiollisten Saksan ja Ison-Britannian yksiköiden restrukturointi. Molempien yksiköiden odotetaan olevan voitollisia vuonna 2007.
- Yhtiön päätuotteen G.O.L.D.:in täydellinen uudistus on saatu valmiiksi, ja yhtiö siirtyy yhteen vuosittaiseen G.O.L.D.-julkistukseen entisten kahden sijaan. Sen seurauksena tuotekehitysyksikkö on organisoitu uudelleen; sen kokoa on pienennetty ja osa resursseista on siirretty laskutettaviin asiakasprojekteihin.
- Uusi riskienhallintaprosessi on otettu käyttöön kiinteähintaisia projekteja varten.
- Konsernitasolla vastuita on tarkennettu yksiköiden välisen yhteistyön parantamiseksi sekä resurssien allokoinnin tehostamiseksi.

Näillä toimilla tavoitellaan parempaa kannattavuutta sekä liikevoitolla (EBIT) että nettotuloksella mitattuna. Erityistä huomiota kiinnitetään yhtiön operatiiviseen kassavirtaan. Ohjelman odotetaan asteittain vaikuttavan kannattavuuteen jo vuoden 2007 ensimmäisellä puoliskolla, ja kokonaisvaikutus toteutuu vuoden jälkimmäisellä puoliskolla.

Siirtyminen kahdesta vuotuisesta G.O.L.D.-julkistuksesta yhteen laskee yhtiön asiakkaiden rahoittaman tuotekehityksen määrää ensimmäisellä neljänneksellä. Samoin uusien, jo allekirjoitettujen, projektien myöhäinen ajoitus tulee negatiivisesti vaikuttamaan ensimmäisen neljänneksen myyntiin. Näiden seurauksena vuoden 2007 ensimmäisen neljänneksen liikevaihdon odotetaan olevan selvästi alempi kuin vuoden 2006 ensimmäisellä neljänneksellä ja tuloksen odotetaan olevan negatiivinen. Tästä huolimatta seuraavien neljänneksen aikana toteutettavat jo tiedossa olevat projektit sekä tehokkuuden parantamisohjelman vaikutukset antavat luottamusta positiiviselle kehitykselle koko vuodelle 2007. Yhtiö uskoo vuonna 2007 liikevaihdon kasvavan, kannattavuuden parantuvan merkittävästi vuodesta 2006 ja operatiivisen kassavirran olevan positiivinen.

Konsernin tuloslaskelma (IFRS)

	<i>Liitetieto</i>	<i>EUR 1000</i> <i>1.1.–31.12.06</i>	<i>EUR 1000</i> <i>1.1.–31.12.05</i>
LIKEVAIHTO	1	88 783	75 966
Liiketoiminnan muut tuotot	3	376	705
Materiaalit ja palvelut		-18 501	-13 526
Henkilöstökulut	5	-45 869	-41 047
Poistot ja arvonalentumiset	6	-1 131	-1 111
Liiketoiminnan muut kulut	4	-18 121	-15 771
LIKEVOITTO		5 538	5 215
Rahoitustuotot ja -kulut	8	-73	294
VOITTO ENNEN VEROJA JA VÄHEMMISTÖOSUUTTA		5 465	5 509
Tuloverot tilikaudelta	9	-2 917	-1 998
Vähemmistöosuus		-21	-110
TILIKAUDEN VOITTO		2 526	3 401
Laimentamaton osakekohtainen tulos	10	0,037	0,050
Laimennuksella oikaistu osakekohtainen tulos	10	0,037	0,050

Konsernitase (IFRS)

	<i>Liitetieto</i>	<i>EUR 1000</i> <i>31.12.2006</i>	<i>EUR 1000</i> <i>31.12.2005</i>
VARAT			
PITKÄAIKAISET VARAT			
Liikearvo	11	9 448	8 506
Aktivoidut tuotekehitysmenot	11	1 398	931
Aineettomat hyödykkeet	11	192	124
Aineelliset hyödykkeet	12	1 534	1 656
Sijoitukset	13	46	47
Muut pitkäaikaiset varat	14	1 038	423
Laskennallinen verosaaminen	17	460	451
PITKÄAIKAISET VARAT YHTEENSÄ		14 116	12 138
LYHYTAIKAISET VARAT			
Vaihto-omaisuus	15	516	117
Myyntisaamiset	16	21 177	16 200
Lainasaamiset	16	13	58
Siirtosaamiset	16	12 726	9 720
Tuloverosaamiset	16	71	0
Muut lyhytaikaiset saamiset	16	1 027	881
Rahat ja pankkisaamiset	18	5 688	9 437
LYHYTAIKAISET VARAT YHTEENSÄ		41 218	36 412
VARAT YHTEENSÄ		55 334	48 550

Konsernitase (IFRS)

	<i>Liitetieto</i>	<i>EUR 1000</i> <i>31.12.2006</i>	<i>EUR 1000</i> <i>31.12.2005</i>
OMA PÄÄOMA JA VELAT			
OMA PÄÄOMA			
Osakepääoma	19	681	674
Ylikurssirahasto	19	18 291	17 002
Muuntoerot	19	-33	-75
Kertyneet voittovarot	19	10 863	7 476
Emoyhtiön omistajille kuuluva oma pääoma		29 802	25 078
VÄHEMMISTÖN OSUUS		99	368
OMA PÄÄOMA YHTEENSÄ		29 901	25 446
PITKÄAIKAISET VELAT			
Pitkäaikaiset lainat	23, 24	413	424
Varaukset	21, 22	1 268	1 357
Muut pitkäaikaiset velat		58	110
PITKÄAIKAISET VELAT YHTEENSÄ		1 739	1 891
LYHYTAIKAISET VELAT			
Lyhytaikaiset lainat	23, 24	225	269
Saadut ennakot	26	513	1 526
Ostovelat	26	6 635	4 288
Siirtovelat	26	10 811	9 187
Varaukset	22	135	59
Tuloverovelat	26	741	1 661
Muut lyhytaikaiset velat	26	4 635	4 223
LYHYTAIKAISET VELAT YHTEENSÄ		23 694	21 213
VELAT YHTEENSÄ		25 434	23 104
OMA PÄÄOMA JA VELAT YHTEENSÄ		55 334	48 550

Konsernin rahavirtalaskelma (IFRS)

	Liitetieto	EUR 1000 2006	EUR 1000 2005
LIIKETOIMINNAN RAHAVIRTA			
Liikevoitto		5 538	5 215
Oikaisut liikevoittoon	30	1 712	1 721
Käyttöpääoman muutos	30	-6 312	-2 809
Saadut korot ja muut rahoitustuotot		203	480
Maksetut korot ja muut rahoituskulut		-110	-78
Maksetut verot		-3 239	-54
Liiketoiminnan rahavirta		-2 208	4 475
INVESTOINTIEN RAHAVIRTA			
Ostetut konserniyhtiöt		-70	-121
Investoinnit aineellisiin ja aineettomiin hyödykkeisiin		-1 336	-1 287
Myönnetyt lainat		-191	-81
Investointien rahavirta yhteensä		-1 597	-1 489
KASSAVIRTA ENNEN RAHOITUSTA			
		-3 806	2 986
RAHOITUKSEN KASSAVIRTA			
Osakeannit		147	0
Pitkäaikaisten lainojen takaisinmaksut		-52	-47
Lyhytaikaisten lainojen takaisinmaksu		0	-16
Rahoituksen kassavirta		95	-63
Rahavirrat yhteensä		-3 711	2 923
RAHAVAROJEN MUUTOS			
		-3 711	2 923
Rahavarat 1.1.			
		9 437	6 512
Rahavirtojen muutos		-3 711	2 923
Valuuttakurssien muutosten vaikutus		-37	-2
RAHAVARAT 31.12.		5 688	9 437

Laskelma konsernin oman pääoman muutoksista (IFRS)

	Osakepääoma	Ylikurssirahasto	Muuntoerot	Kertyneet voittovarot	Yhteensä
OMA PÄÄOMA 31.12.2003	674 339,42	17 166 963,81	-335 400,82	7 597 029,83	25 102 932,24
IFRS:n siirtymisen vaikutus	0,00	0,00	335 400,82	-280 947,65	54 453,17
Oikaistu pääoma 01.01.2004	674 339,42	17 166 963,81	0,00	7 316 082,18	25 157 385,41
Muuntoerot	0,00	0,00	125 647,32		125 647,32
Tilikauden tulos	0,00	0,00	0,00	-3 984 278,24	-3 984 278,24
Konsernirakenteen muutokset		-164 613,42	0,00	0,00	-164 613,42
Kaudelle kirjatut tuotot ja kulut yhteensä	0,00	-164 613,42	125 647,32	-3 984 278,24	-4 023 244,34
Omaan pääomaan kirjatut osakeperusteiset maksut	0,00	0,00	0,00	227 223,86	227 223,86
OMA PÄÄOMA 31.12.2004	674 339,42	17 002 350,39	125 647,32	3 559 027,80	21 361 364,93
Muuntoerot	0,00	0,00	-200 565,14	0,00	-200 565,14
Tilikauden voitto	0,00	0,00	0,00	3 400 723,89	3 400 723,89
Kaudelle kirjatut tuotot ja kulut yhteensä	0,00	0,00	-200 565,14	3 400 723,89	3 200 158,75
Omaan pääomaan kirjatut osakeperusteiset maksut	0,00	0,00	0,00	516 394,01	516 394,01
OMA PÄÄOMA 31.12.2005	674 339,42	17 002 350,39	-74 917,81	7 476 145,69	25 077 917,69
Muuntoerot	0,00	0,00	41 714,77	0,00	41 714,77
Osakeanti	5 919,53	1 142 467,84	0,00	0,00	1 148 387,37
Toteutetut optiot	950,00	146 300,00	0,00	0,00	147 250,00
Tilikauden voitto	0,00	0,00	0,00	2 526 462,04	2 526 462,04
Kaudelle kirjatut tuotot ja kulut yhteensä	6 869,53	1 288 767,84	41 714,77	2 526 462,04	3 863 814,18
Omaan pääomaan kirjatut osakeperusteiset maksut	0,00	0,00	0,00	859 921,38	859 921,38
OMA PÄÄOMA 31.12.2006	681 208,95	18 291 118,23	-33 203,03	10 862 529,10	29 801 653,25

Yrityksen perustiedot ja konsernitilinpäätöksen laadintaperiaatteet

Yrityksen perustiedot

Aldata on kansainvälisesti toimiva suomalainen konserni ja yksi johtavista globaaleista kaupan tietojärjestelmäratkaisujen toimittajista. Tuotevalikoimaan kuuluvat toimitusketjun hallintaohjelmit, myymäläohjelmit ja älykorttiratkaisut.

Aldatalla on tytäryhtiöt yhdeksässä eri maassa, joiden lisäksi se toimittaa ohjelmistojaan maailmanlaajuisen partneriverkoston kautta. Aldatan ohjelmistot ovat käytössä yli 300 asiakkaalla 50 maassa.

Konsernin emoyritys on Aldata Solution Oyj, joka on suomalainen julkinen osakeyhtiö ja jonka kotipaikka on Helsinki.

Konsernitilinpäätös on saatavilla sähköisessä muodossa osoitteessa: www.aldata-solution.com.

Tilinpäätöksen laatimisperiaatteet

Laatimisperusta

Aldatan konsernitilinpäätös on laadittu kansainvälisten tilinpäätösstandardien (International Financial Reporting Standards) mukaisesti ja sitä laadittaessa on noudatettu 31.12.2006 voimassa olleita IAS ja IFRS sekä SIC ja IFRIC tulkintoja. Kansainvälisillä tilinpäätösstandardeilla tarkoitetaan Suomen kirjanpitoa ja sen nojalla annetuissa säännöksissä EU:n asetuksessa (EY) N:o 1606/2002 säädetyn menettelyn mukaisesti sovellettavaksi hyväksytyjä standardeja ja niistä annettuja tulkintoja.

Konsernitilinpäätös on laadittu perustuen alkuperäisiin hankintamenoihin lukuun ottamatta myytävissä olevia muita eriä, jotka on arvostettu käypään arvoon, mikäli käypä arvo on ollut luotettavasti määriteltävissä. Osakeperusteiset maksut on kirjattu käypään arvoon niiden myöntämishetkellä. Ennen vuotta 2004 tapahtuneiden liiketoimintojen yhdistämisen osalta liikearvo vastaa aiemman tilinpäätösnormiston mukaista kirjanpitoarvoa, jota on käytetty IFRS:n mukaisena oletushankintamenona. Näiden hankintojen luokittelua tai tilinpäätöskäsittelyä ei ole oikaistu konsernin avaavaa IFRS-tasetta laadittaessa.

Tilinpäätöstiedot esitetään tuhansina euroina.

Konsernitilinpäätöksen laatimisperiaatteet

Konsernitilinpäätökseen sisältyvät Aldata Solution Oyj ja kaikkien tytäryhtiöiden, joissa konsernilla on määräysvalta. Hankitut tytäryhtiöt yhdistellään konsernitilinpäätökseen siitä hetkestä lähtien, kun konserni on saanut määräysvallan ja luovutetut tytäryritykset siihen saakka, jolloin määräysvalta lakkaa.

Konsernin keskinäinen omistus on eliminoitu hankintamenomenetelmällä. Konsernin sisäiset liiketapahtumat, keskinäiset saamiset, velat, realisoitumattomat sisäiset katteet

ja sisäinen voitonjako on eliminoitu tilinpäätöksessä. Realisoitumattomia tappioita ei eliminoida siinä tapauksessa, että ne syntyvät arvonalentumisesta. Vähemmistöosuudet on erotettu konsernin tuloksesta ja omasta pääomasta, ja ne esitetään omana eränä konsernin tuloslaskelmassa ja taseessa. Vähemmistön osuus tappiosta kirjataan konsernitilinpäätöksessä enintään sijoituksen määrään.

Arvioiden käyttö

Tilinpäätöstä laadittaessa joudutaan tekemään tulevaisuutta koskevia arvioita ja oletuksia (mm. arvonalentumistestauksen ja varausten yhteydessä), joiden toteumat voivat poiketa tehdyistä arvioista ja oletuksista. Nämä arviot vaikuttavat omaisuus- ja velkamääriin taseessa, vastuusitoumuksiin ja mahdollisten varojen esittämiseen tilinpäätöksessä sekä tilikauden tuottoihin ja kuluihin.

Ulkomaanrahanmääräiset liiketoimet

Konsernin yksiköiden tulosta ja taloudellista asemaa koskevat luvut mitataan siinä valuutassa, joka on kunkin yksikön pääasiallisen toimintaympäristön valuutta. Konsernitilinpäätös on esitetty euroina, joka on konsernin emoyrityksen toiminta- ja esittämisvaluutta.

Ulkomaanrahanmääräiset liiketapahtumat on kirjattu toimintavaluutan määräisiksi käyttäen tapahtumapäivänä vallitsevaa kurssia. Käytännössä käytetään kurssia, joka vastaa likimain tapahtumapäivän kurssia. Normaaliin liiketoimintaan liittyvät kurssierot käsitellään myyntien ja ostojen oikaisuina. Lainoista ja muista monetaaristen erien muuntamisesta syntyneet kurssivoitot ja -tappiot sisältyvät rahoitustuottoihin ja -kuluihin. Niiden lainojen, jotka määritellään nettosijoitukseksi ulkomaiseen yksikköön, kurssierot merkitään konsernitilinpäätöksessä omaan pääomaan ja kirjataan tulosvaikutteisesti, kun nettosijoituksesta luovutaan.

Ulkomaisten konserniyritysten tuloslaskelmat on muutettu euroiksi kuukausittain Euroopan keskuspankin julkaisemaan keskikurssiin ja taseet kuukauden päätöskurssiin. Muuntamisesta syntyneet kurssierot on esitetty omassa pääomassa muuntoeroina. IFRS 1 -siirtymästandardin salliman poikkeuksen mukaisesti siirtymähetkellä kertyneet kumulatiiviset muuntoerot on kirjattu kertyneisiin voittovaroihin, eikä niitä myöhemmin tytäryhtiöstä luovuttaessa kirjata tulosvaikutteisesti.

Ulkomaisesta yksiköstä luovuttaessa yksikköön liittyvät omaan pääomaan sisältyvät muuntoerot kirjataan tulosvaikutteisesti, kun luovutusvoitto tai -tappio kirjataan.

Liikearvo

Liikearvo vastaa sitä osaa hankintamenosta, joka ylittää konsernin osuuden 1.1.2004 jälkeen hankitun yrityksen

nettovarallisuuden käyvästä arvosta hankinta-ajankohtana. Tätä aiempien liiketoimintojen yhdistämisten liikearvoihin on sovellettu IFRS 1 -siirtymästandardia, jonka mukaisesti liikearvo vastaa aiemman tilinpäätöskäytännön mukaista kirjanpitoarvoa, jota on käytetty oletushankintamenona.

Liikearvosta ei kirjata säännönmukaisia poistoja, vaan ne testataan vuosittain mahdollisen arvonalentumisen varalta. Tätä tarkoitusta varten liikearvo on kohdistettu rahavirtaa tuottaville yksiköille. Liikearvo arvostetaan alkuperäiseen hankintamenoa vähennettynä arvonalentumisilla.

Liiketoiminnassa kerrytettävissä oleva rahamäärä on arvonalentumistauksessa määritetty käyttöarvoon perustuen.

Tutkimus- ja kehittämismenot

Tutkimusmenot kirjataan tuloslaskelmaan kuluksi. Uusien tuotteiden suunnittelusta aiheutuneet kehittämismenot aktivoidaan taseeseen IAS 38 Aineettomat hyödykkeet -standardin mukaisesti. Kehittämismenot aktivoidaan taseeseen siitä lähtien, kun uusi tuote tai optio on teknisesti toteutettavissa, sitä voidaan hyödyntää kaupallisesti ja siitä voidaan odottaa saatavan taloudellista hyötyä ja sen hankintameno on luotettavasti määriteltävissä. Aikaisemmin kuluksi kirjattuja tuotekehitysmenoja ei aktivoita myöhemmin.

Tuotekehitysmenot koostuvat pääosin henkilökuluista ja ulkopuolisista palveluista. Hyödykkeestä kirjataan poistot siitä lähtien, kun se on valmis käytettäväksi. Keskeneräiset hyödykkeet testaan vuosittain arvonalentumisen varalta. Aktivoitujen kehittämismenojen taloudellinen vaikutusaika on 3–5 vuotta, jonka kuluessa aktivoituiden hyödykkeet kirjataan tasapoistoina kuluksi.

Muut aineettomat hyödykkeet

Muita aineettomia hyödykkeitä ovat ohjelmistolisenssit, jotka arvostetaan alkuperäisen hankintamenoa ja poistetaan taloudellisenä rajallisena vaikutusaikanaan, ja on todennäköistä, että hyödykkeestä johtuva odotettavissa oleva taloudellinen hyöty koituu yrityksen hyväksi. Aineeton hyödyke merkitään taseeseen vain, kun hyödykkeen hankintameno on luotettavasti määritetty.

Aineelliset käyttöomaisuushyödykkeet

Koneet ja laitteet muodostavat suurimman osan käyttöomaisuushyödykkeistä. Ne on aktivoitu välittömään hankintamenoa vähennettynä suunnitelman mukaisilla poistoilla ja mahdollisilla arvonalentumisilla. Suunnitelman mukaiset poistot on laskettu konsernin periaatteiden mukaisesti taloudellisen vaikutusajan mukaisina tasapoistoina alkuperäisestä hankintamenoa.

Korjaus- ja ylläpitomenot kirjataan tulosvaikutteisesti, kun ne ovat toteutuneet.

Aineelliset käyttöomaisuushyödykkeet kirjataan pois taseesta, kun hyödykkeestä luovutaan tai hyödykkeestä ei ole odotettavissa vastaavaa taloudellista hyötyä. Tästä aiheutuva voitto tai tappio kirjataan tulosvaikutteisesti.

Poistoajat ovat seuraavat:

Tuotekehitysmenot	3–5 vuotta
Muut aineettomat hyödykkeet	3–5 vuotta
Koneet ja kalusto	3–5 vuotta
Muut aineelliset hyödykkeet	3–5 vuotta

Arvonalentumiset

Konserni arvioi omaisuuseriä jokaisena tilinpäätöspäivänä mahdollisen arvonalentumisen tunnistamiseksi. Jos viitteitä arvonalentumisesta ilmenee, arvioidaan kyseisestä omaisuuserästä kerrytettävissä olevaksi rahamääräksi nettomyyntihinta tai sitä korkeampi käyttöarvo. Käyttöarvolla tarkoitetaan omaisuuserästä tai rahavirtaa tuottavasta yksiköstä saatavissa olevia arvioituja vastaisia nettoraHAVIRTOJA, jotka diskontataan nykyarvoonsa. Arvonalentuminen kirjataan tuloslaskelmaan, jos kirjanpitoarvo ylittää kerrytettävissä olevan rahamäärän. Mikäli arvonalentumistappio kohdistuu rahavirtaa tuottavaan yksikköön, se kohdistetaan vähentämään rahavirtaa tuottavalle yksiköille kohdistettua liikearvoa ja sen jälkeen yksikön muille omaisuuserille.

Arvonalentumistappio perutaan enintään hyödykkeen poistoilla vähennettyyn kirjanpitoarvoon, jos olosuhteissa on tapahtunut olennainen muutos ja hyödykkeestä kerrytettävissä oleva rahamäärä on olennaisesti muuttunut arvonalentumistappion kirjaamisajankohdasta. Liikearvosta kirjattua arvonalentumista ei peruta myöhemmillä kausilla.

Vuokrasopimukset

Aineellisissa ja aineettomissa hyödykkeissä esitetään vuokrasopimukset, joissa konsernilla on olennainen osa omistamiselle ominaisista riskeistä ja eduista. Nämä vuokrasopimukset luokitellaan IAS 17 -standardin mukaisesti rahoitusleasingso-
pimuksiksi ja kirjataan taseeseen varoiksi ja veloiksi. Rahoitusleasingso-
pimuksella hankittu omaisuuserä kirjataan taseen varoihin vuokra-ajan alkamisajankohtana hyödykkeen käypään arvoon tai sitä alempaan vähimmäisvuokrien nykyarvoon. Poistot hyödykkeestä tehdään konsernin poistosuunnitelman mukaisesti tai sitä lyhyemmän vuokra-ajan kuluessa ja kirjataan mahdolliset arvonalentumistappiot. Maksettavat leasingvuokrat jaetaan rahoitusmenoksi ja velan lyhennykseksi siten, että tilikausittain jäljellä olevalle velalle muodostuu samansuuruinen korkoprosentti. Vuokraveloitteet esitetään veloissa lainojen yhteydessä.

Vuokrasopimukset, joissa omistamiselle olennaiset riskit jäävät vuokranantajalle, käsitellään muina vuokrasopimuksina.

Muiden vuokrasopimusten perusteella suoritettavat vuokrat kirjataan kuluksi tuloslaskelmaan vuokra-ajan kuluessa.

Vaihto-omaisuus

Vaihto-omaisuus on arvostettu hankintamenoon tai sitä alempaan todennäköiseen nettorealisointi-arvoon. Hankintameno määritetään painotetun keskihinnan menetelmällä. Nettoarvo on hyödykkeestä saatavaksi arvioitu hinta, josta vähennetään hyödykkeen valmiiksi saattamiseksi sekä myynnistä aiheutuneet menot. Vaihto-omaisuus koostuu hankituista tuotteista. Vaihto-omaisuuden arvoa alennetaan epäkurantin omaisuuden osalta.

Osakeperusteiset maksut

Konserni on soveltanut IFRS 2 Osakeperusteiset maksut -standardia kaikkiin 7.11.2002 jälkeen myönnettyihin optiojärjestelyihin. Tätä aikaisempista optiojärjestelyistä ei ole esitetty kuluja tuloslaskelmassa.

Osakeperusteiset maksut on kirjattu kuluksi tuloslaskelmaan jaksottamalla niihin liittyvät kulut myöntämispäivän ja käyttöoikeuden syntymispäivän väliselle ajalle. Tuloslaskelmaan merkitty kulu perustuu myönnetyn option käypään arvoon, ja sen vastaeränä on oma pääoma. Käypä arvo määritellään Black-Scholes optiohinnoittelumallin perusteella. Konserni päivittää oletuksen lopullisesta optioiden määrästä tilinpäätöspäivänä. Kun optio-oikeuksia käytetään, osakemerkintöjen perusteella saadut rahasuoritukset kirjataan osakepääomaan ja ylikurssirahastoon.

Varaukset

Varaus kirjataan, kun konsernille on syntynyt aikaisempaan tapahtumaan perustuva oikeudellinen tai tosiasiallinen velvoite, jonka määrä voidaan luotettavasti arvioida ja maksuveloitteen toteutuminen on todennäköistä. Merkittävimmät varaukset liittyvät eläkejärjestelyihin. Tappiollisista sopimuksista kirjataan varaus, kun veloitteiden täyttämiseksi vaadittavat välittömät menot ylittävät sopimuksesta saatavan hyödyn.

Eläkeveloitteet

Konsernin eläkejärjestelyt on hoidettu kunkin maan paikallisen lainsäädännön mukaisesti. Konsernilla on sekä maksupohjaisia että etuusperusteisia järjestelyjä. Suomessa eläketurva hoidetaan TEL-järjestelmän kautta vakuutusyhtiössä ja luokitellaan maksupohjaiseksi järjestelyksi. Konsernin ulkomaisissa tytäryhtiöissä on maksupohjaisten eläkejärjestelyiden lisäksi etuusperusteisia järjestelyjä Saksassa ja Ranskassa. Eläkejärjestelyt on hoidettu paikallisissa vakuutusyhtiöissä. Auktorisoidut aktuaarit ovat laatineet etuusperusteisten eläkejärjestelyiden vakuutusmatemaattiset laskelmat.

Konserni ei soveltaisi niin sanottua putkimenettelyä, vaan vakuutusmatemaattiset voitot ja tappiot kirjataan tilikauden tulokseen.

Rahoitusvarat ja -velat

Konsernin rahoitusvarat on luokiteltu hankinnan tarkoituksen perusteella lainoihin ja muihin saamisiin sekä myytävissä oleviin rahoitusvaroihin. Rahoitusvarojen ostot ja myynnit kirjataan kaupantekopäivänä.

Lainoihin ja muihin saamisiin kuuluvat lainasaamiset sekä rahoitusvarat, joissa on luovutettu rahaa, tavaroita tai palveluita velalliselle ja ne arvostetaan jaksotettuun hankintamenoon ja ne sisältyvät lyhyt- ja pitkäaikaisiin rahoitusvaroihin.

Myytävissä olevat rahoitusvarat koostuvat osakkeista, ja ne arvostetaan käypään arvoon. Myytävissä olevien rahoitusvarojen käyvän arvon muutokset merkitään käyvän arvon rahastoon omaan pääomaan. Sijoitusta myytäessä tai kun sen arvo alenee, käyvän arvon muutokset siirretään tuloslaskelmaan.

Rahoitusvarat poistetaan taseesta vain silloin, kun konserni on siirtänyt merkittäviä osin riskit ja tuotot konsernin ulkopuolelle tai menettänyt sopimukseen perustuvan oikeuden rahavaroihin.

Rahavarat sisältävät rahat ja pankkisaamiset sekä muut varat, joiden maturiteetti on alle kolme kuukautta. Käytössä olevat luottolimitit ja rahoituslainat sisältyvät taseessa lainoihin.

Rahoitusvelat kirjataan kirjanpitoon käypään arvoon saadun vastikkeen perusteella. Transaktiomenot on sisällytetty rahoitusvelkojen alkuperäiseen kirjaukseen. Vieraan pääoman menot kirjataan kuluksi sillä kaudella, jonka aikana ne ovat syntyneet. Rahoitusvelat poistetaan taseesta vain silloin, kun sopimuksessa määritetty velvoite on täytetty, se on kumottu tai lakannut olemasta voimassa.

Myytävissä olevat omaisuuserät ja lopetettavat liiketoiminnot

Myytävissä olevat omaisuuserät arvostetaan kirjanpitoarvoon tai myynnistä aiheutuvilla menoilla vähennettyyn käypään arvoon.

Segmenttiraportointi

Konsernin ensisijainen segmenttiraportointimuoto on liiketoimintasegmenttien mukainen. Maantieteelliset segmentit raportoidaan toissijaisina segmentteinä. Esitettävät segmentit perustuvat konsernin sisäiseen organisaatorakenteeseen ja raportointiin.

Tuloverot ja laskennalliset verot

Konsernin tuloslaskelman veroihin kirjataan konserniyhtiöiden tilikauden tuloksista suoriteperusteiset verot perustuen kunkin maan paikalliseen lainsäädäntöön, aikaisempien tilikausien verojen oikaisut ja laskennallisten verojen muutokset.

Laskennalliset verosaamiset ja -velat kirjataan väliaikaisista eroista omaisuus- ja velkaerien kirjanpito- ja verotusarvojen väliltä. Laskennallisen veron kirjaamisessa on käytetty tilinpäätöspäivään mennessä säädettyjä verokantoja. Merkittävimmät väliaikaiset erot syntyvät varauksista, vahvistetuista tappioista,

aktivoituista tuotekehitysmenoista ja poistoeroista. Laskennallinen verosaaminen kirjataan siihen määrään asti kuin on todennäköistä, että tulevaisuudessa syntyy verotettavaa tuloa, jota vastaan väliaikainen vero voidaan hyödyntää.

Konsernin taseessa verosaamiset ja -velat esitetään nettomääräisinä siinä tapauksessa, että yrityksellä on laillisesti toimeenpantavissa oleva oikeus kuitata erät toisistaan ja on todennäköistä, että kuittausmahdollisuutta tullaan käyttämään.

Tuloutusperiaatteet

Liikevaihto sisältää tuotot tuotteiden ja palveluiden myynnistä oikaistuna myynnin oikaisuilla ja valuuttakurssimääräisen myynnin kurssieroilla. Tuotot tuotteiden myynnistä tuloutetaan sillä hetkellä, kun omistukseen liittyvät merkittävät riskit ja edut siirtyvät omistajalle. Pääsääntöisesti tämä tarkoittaa toimitushetkeä. Kiinteähintaiset pitkäaikaishankkeet tuloutetaan valmistusasteen mukaisesti edellyttäen, että valmistusaste ja hankkeen tulot ja menot ovat luotettavasti määriteltävissä. Valmistusaste määritetään työn etenemisen ja menojen syntyminen perusteella. Toimitettavat pitkäaikaishankkeet koostuvat palveluista ja lisensseistä. Mikäli hankkeen kokonaismenot ylittävät saatavat kokonaistuotot, kirjataan odotettavissa oleva tappio kuluksi välittömästi. Palveluiden myynti tuloutetaan sille kaudelle, jolloin palvelu on suoritettu ja tuotot luotettavasti määriteltävissä. Ylläpitotuotot jaksotetaan ajan kulumisen perusteella.

Rahoitusriskien hallinta

Riskienhallinta

Riskienhallinta on olennainen osa konsernin sisäistä valvontaa, josta vastaa konsernin ylin johto. Yhtiön riskienhallintaprosessissa riskit on jaettu rahoitusriskeihin ja liiketoimintariskeihin.

Rahoitusriskien hallinnan tavoitteena on minimoida rahoitusmarkkinoiden muutosten haitalliset vaikutukset konsernin tulokseen ja varmistaa yhtiölle riittävä rahoitus. Riskienhallinnan yleiset periaatteet hyväksyy hallitus, ja niiden toteuttamisesta vastaa konsernin talousosasto yhdessä liiketoimintayksiköiden kanssa.

Likviditeetti

Yhtiö huolehtii likvidien varojen riittävyyden tehokkailla kassanhallintaratkaisulla. Rahoituskustannusten minimoimiseksi ja varainhankintojen varmistamiseksi konsernissa pitää olla nostamattomia luottolimiittejä kattamaan suunnitellut rahoitustarpeet. Ylimääräiset varat sijoitetaan lyhytaikaisiin pankkitalletuksiin.

Valuuttariski

Konserni toimii kansainvälisillä markkinoilla, ja sillä on toimintaa useassa eri maassa. Valuuttakurssiriski koostuu valuuttamääräisistä myynneistä ja ostoista, ulkomaalaisten tytäryhtiöiden transaktioista ja rahoituksesta sekä valuuttamääräisistä pääomista. Tarvittaessa yksittäiset valuuttamääräiset transaktiot suojataan ja investoinnit pyritään rahoittamaan paikallisella valuutalla, mikäli se on mahdollista ja taloudellisesti kannattavaa.

Uuden ja uudistetun IFRS -normiston soveltaminen

Alla kuvatut standardit, tulkinnat ja niiden muutokset on julkaistu, mutta ne eivät ole vielä voimassa, eikä konserni ole soveltanut näitä säännöksiä ennen niiden pakollista voimaantuloa. Konserni ottaa käyttöön vuonna 2007 seuraavat IASB:n vuosina 2005 ja 2006 julkistamat uudet tai uudistetut standardit ja tulkinnat:

IFRS 7 Rahoitusinstrumentit: tilinpäätöksessä esitettävät tiedot. Konsernin arvion mukaan käyttöönotto vaikuttaa lähinnä konsernin tulevan tilinpäätöksen liitetietoihin.

IAS 1 -standardin muutos IAS 1 Tilinpäätöksen esittäminen - Tilinpäätöksessä esitettävät pääomatiedot. Konsernin arvion mukaan käyttöönotto vaikuttaa lähinnä konsernin tulevan tilinpäätöksen liitetietoihin.

IFRIC 8 IFRS 2:n soveltamisala. Konsernin arvion mukaan uudella tulkinnalla ei ole vaikutusta konsernin tulevaan tilinpäätökseen.

IFRIC 9 Kytettyjen johdannaisten uudelleenarviointi. Konsernin tämänhetkisen arvion mukaan tällä tulkinnalla ei tule olemaan vaikutusta konsernin tilinpäätökseen.

Konsernitilinpäätöksen 31.12.2006 liitetiedot, EUR 1000

1. SEGMENTTI-INFORMAATIO

LIIKETOIMINNALLISET SEGMENTIT

Toimitusketjun hallintaohjelmistot

Toimitusketjun hallintaohjelmistot -liiketoimintayksikkö tarjoaa ohjelmistoja vähittäis- ja tukkukaupalle, teollisuudelle ja logistiikkasektorille. Aldatan G.O.L.D. -toimitusketjun hallintaohjelmistoa toimitetaan maailmanlaajuisesti, ja sillä voidaan hallita ja optimoida koko kaupan arvoketjua toimittajalta loppuasiakkaalle.

Myymläohjelmistot

Segmentin tuotot koostuvat päivittäis- ja erikoiskaupan myymäläohjelmistojen myynnistä. Myymäläohjelmistot tukevat päivittäistavara- ja liiketoimintaprosesseja, suunnittelua ja ennustettavuutta. Segmentin ohjelmistot ovat integroitavissa Toimitusketjun hallintaohjelmistojen kanssa.

Konsernin segmenttien välillä ei ole sisäistä myyntiä. Kohdistattomat erät sisältävät pääosin vero- ja rahoituseriä sekä koko konsernin yhteisiä eriä nettona. Liiketoimintasegmenteille on kohdistettu varat ja velat, joita segmentti käyttää liiketoiminnassaan.

TULOSLASKELMA 2006	Toimitusketjun hallintaohjelmistot	Myymlä- ohjelmistot	Eliminoinnit	Yhteensä
Ulkopuolinen liikevaihto	74 090	14 694	0	88 783
Liiketulos jatkuvista toiminnoista	5 228	2 430	0	7 659
Kohdistamattomat erät				-2 121
Liikevoitto				5 538
Rahoitustuotot ja -kulut				-73
Voitto ennen veroja ja vähemmistöosuutta				5 465
Tuloverot tilikaudelta				-2 917
Vähemmistöosuus				-21
Tilikauden voitto jatkuvista toiminnoista				2 526
Tilikauden voitto				2 526
TASE 2006				
Varat	43 239	5 347	0	48 586
Kohdistamattomat varat				6 749
Varat yhteensä				55 334
Velat	20 013	2 548	0	22 561
Kohdistamattomat velat				2 873
Velat yhteensä				25 434
Investoinnit	-2 414	-238	0	-2 653
Kohdistamattomat investoinnit				-60
Investoinnit yhteensä			0	-2 713
Poistot	-824	-239	0	-1 063
Kohdistamattomat poistot				-68
Poistot yhteensä				-1 131

TULOSLASKELMA 2005	Toimitusketjun hallintaohjelmistot	Myymäla- ohjelmistot	Eliminoinnit	Yhteensä
Ulkopuolinen liikevaihto	64 072	11 893	0	75 966
Liikevoitto jatkuvista toiminnoista	7 067	-19	0	7 048
Kohdistamattomat erät				-1 833
Liikevoitto				5 215
Rahoitustuotot ja -kulut				294
Voitto ennen veroja ja vähemmistöosuutta				5 509
Tuloverot tilikaudelta				-1 998
Vähemmistöosuus				-110
Voitto jatkuvista toiminnoista				3 401
Tilikauden voitto				3 401

TASE 2005

Varat	34 845	2 822	-107	37 560
Kohdistamattomat varat				10 990
Varat yhteensä				48 550
Velat	17 078	2 258	-107	19 230
Kohdistamattomat velat				3 874
Velat yhteensä				23 104
Investoinnit	-1 439	-397	0	-1 837
Kohdistamattomat investoinnit				-106
Investoinnit yhteensä				-1 942
Poistot	-803	-202	0	-1 005
Kohdistamattomat poistot				-106
Poistot yhteensä				-1 111

MAANTIETEELLISET SEGMENTIT

Maantieteellisten segmenttien liikevaihto esitetään asiakkaiden sijainnin mukaan.
Varat ja investoinnit esitetään varojen maantieteellisen sijainnin mukaisesti.

Maantieteellisten segmenttien liikevaihto	2006	2005
Skandinavia	17 756	14 036
Ranska	28 732	23 377
Saksa, Itävalta, Sveitsi	8 076	9 289
UK, Irlanti	5 940	6 527
USA, Kanada	10 092	8 223
Muu maailma	18 187	14 513
Yhteensä	88 783	75 965

Maantieteellisten segmenttien varat	2006	2005
Skandinavia	6 556	5 191
Ranska	33 122	30 524
Saksa, Itävalta, Sveitsi	6 019	6 569
UK, Irlanti	4 277	3 623
USA, Kanada	3 681	1 763
Muu maailma	1 680	879
Yhteensä	55 334	48 550

Investoinnit

Skandinavia	454	633
Ranska	1 936	944
Saksa, Itävalta, Sveitsi	166	223
UK, Irlanti	14	32
USA, Kanada	118	71
Muu maailma	24	39
Yhteensä	2 713	1 942

2. VALMISTUSASTEEN MUKAINEN TULOUTTAMINEN

Tuotot keskeneräisistä pitkäaikaisprojekteista tilikaudella	10 226	15 565
Kokonaistuotot pitkäaikaisprojekteista tilikaudella	19 784	33 457

Keskeneräisistä pitkäaikaishankkeista kirjattuja saamia sisältyi taseeseen 8,7 MEUR (2005:1,5 MEUR) ja ennakkomaksuja 0,5 MEUR (2005: 1,5 MEUR)

3. MUUT LIIKETOIMINNAN TUOTOT

	2006	2005
Tuotot myydyistä liiketoiminnoista ja aineellisista hyödykkeistä	1	0
Julkiset avustukset	0	19
Vuokratuotot	17	88
Muut tuotot	357	598
Yhteensä	376	705

4. LIIKETOIMINNAN MUUT KULUT

Vuokrakulut	3 365	2 748
Matkakulut	4 869	3 863
Muut kulut	9 886	9 159
Yhteensä	18 121	15 771

5. HENKILÖSTÖKULUT

Palkat	33 070	29 572
Etuuspohjaisen eläkejärjestelmän kulut	96	568
Maksuperusteiden eläkejärjestelmän kulut	2 813	2 629
Muut sosiaalikulut	7 221	6 163
Henkilöstörahassto	1 081	816
Osakeoptiot	860	516
Muut henkilöstökulut	728	782
Yhteensä	45 869	41 047

	2006	2005
Henkilöstö keskimäärin	614	547

Konsernin lähipiiriä koskevat tiedot on esitetty liitetiedossa 28 ja toimitusjohtajan palkkatiedot ovat emoyhtiön liitetiedossa 3.

6. POISTOT JA ARVONALENTUMISET	2006	2005
SUUNNITELMAN MUKAISET POISTOT		
Aineettomat hyödykkeet		
Aktivoidut tuotekehityskulut	214	78
Aineettomat oikeudet	2	1
Muut aineettomat hyödykkeet	107	226
Yhteensä	323	305
Aineelliset hyödykkeet		
Koneet ja laitteet	633	659
Muut aineelliset hyödykkeet	174	147
Yhteensä	807	807

7. TUTKIMUS- JA TUOTEKEHITYSKULUT

Kuluksi kirjatut tutkimus- ja tuotekehityskulut	18 159	15 731
---	--------	--------

8. RAHOITUSTUOTOT JA KULUT

Korkotuotot	140	74
Muut rahoitustuotot	36	73
Valuuttakurssivoitot	256	333
Korkokulut	73	41
Muut rahoituskulut	13	4
Valuuttakurssitappiot	419	141
Rahoitustuotot ja -kulut yhteensä	-73	294

9. VEROT

Tuloslaskelman verokulun ja konsernin kotimaan tilikauden 2006 tuloverokannan 26 % (2005: 26 %) mukaisen veron välinen täsmäytyslaskelma:

	2006	2005
Tuloverot		
Tilikauden verot	2 928	2 201
Laskennalliset verot	-10	-203
Yhteensä	2 917	1 998

	2006	2005
Voitto ennen veroja	5 465	5 509
Verot laskettuna emoyhtiön verokannalla	1 377	1 432
Ulkomaisten tytäryhtiöiden eriävien verokantojen vaikutus	410	664
Verovapaat tulot	-31	-85
Vähennyskeltottomat kulut	335	253
Väliaikaiset erot, joista ei ole kirjattu laskennallisia veroja	0	3
Aiemmin kirjaamattomien verotuksellisten tappioiden käyttö	-64	-245
Kirjaamattomat vahvistetut tappiot	955	0
Muut	-66	-23
Yhteensä	2 917	1 998

Yhtiöllä on verotuksessa vahvistettuja tappioita 15,7 MEUR (2005: 12,9 MEUR), joista ei ole kirjattu laskennallista verosaamista. Tappiot ovat pääosin syntyneet maissa, joissa veron hyödyntämiseen tulevaisuudessa liittyy epävarmuutta.

10. OSAKEKOHTAINEN TULOS

	2006	2005
Tilikauden voitto	2 526	3 401
Ulkonaolevien osakkeiden painotettu keskiarvo, kpl	68 120 895	67 433 942
Liikkeeseen laskettujen osakeoptioiden vaikutus, kpl	983 329	366 849
Laimennettu ulkonaolevien osakkeiden painotettu keskiarvo, kpl	69 104 224	67 800 791
Laimentamaton osakekohtainen tulos	0,037	0,050
Laimennettu osakekohtainen tulos	0,037	0,050

Laimentamaton tulos lasketaan jakamalla osakkeiden omistajille kuuluva tilikauden tulos ulkonaolevien osakkeiden määrän painotetulla keskiarvolla tilikauden aikana. Laimennettu osakekohtainen tulos lasketaan jakamalla omistajille kuuluva laimennettu tilikauden tulos ulkonaolevien osakkeiden laimennetun määrän painotetulla keskiarvolla tilikauden aikana. Laimennetun osakekohtaisen tuloksen laskemisessa on huomioitu ulkonaolevien optioiden laimentava vaikutus.

11. AINEETTOMAT HYÖDYKKEET

	2006	2005
Liikearvo		
Hankintameno 1.1.	8 506	8 385
Lisäykset	942	121
Hankintameno 31.12.	9 448	8 506

Konsernin liikearvo 9,4 MEUR (2005: 8,5 MEUR) kohdistuu liiketoimintasegmenteissä toimitusketjun hallintaohjelmistojen liiketoimintasegmenttiin, ja Ranskalle ja Saksalle maantieteellisessä segmenttijaossa.

Arvonlumentumistausta varten liikearvo on kohdistettu rahavirtaa tuottaville yksiköille, jotka muodostavat erilliset konsernin raportointirakenteeseen perustuvat rahavirtaa tuottavat yksiköt. Kullekin rahavirtaa tuottavalle yksikölle määritelty kerrytettävissä oleva rahamäärä perustuu käyttöarvolaskelmaan. Arvonmäärityslaskelmissa kassavirtaodotukset perustuvat konsernin johdon hyväksymiin seuraavien viiden vuoden ennusteisiin ja ulkopuolisista lähteistä saatuihin alan kasvuennusteisiin. Johdon hyväksymät ennustejakson jälkeiset rahavirrat on arvioitu käyttämällä varovaista kahden prosentin kasvutekijää, joka heijastaa johdon arviota alan pitkän aikavälin keskimääräisestä kasvusta.

Laskelmissa käytetyt keskeiset oletukset	Ranska	Saksa
Voitto ennen poistoja ja arvonalentumisia ennustejaksolla (%)	19,7–22,6	3,3–10,9
Kasvuprosentti ennustejaksolla (%)	10,1–20,0	2,0–11,0
Kasvuprosentti ennustejakson jälkeen (%)	2,0	2,0
Diskonttokorko (%), ennen veroja	13,4	13,3

Johdon arvion mukaan kohtuullinen muutos keskeisissä muuttujissa ei johtaisi tilanteeseen, että kerrytettävissä oleva rahamäärä alittaisi kirjanpitoarvon.

	2006	2005
Aktivoidut tuotekehityskulut		
Hankintameno 1.1.	1 009	367
Lisäykset	680	641
Valuuttakurssierot	1	0
Hankintameno 31.12.	1 690	1 009
Kertyneet poistot ja arvonalentumiset 1.1.	-78	0
Tilikauden poistot	-214	-78
Kertyneet poistot ja arvonalentumiset 31.12.	-292	-78
Kirjanpitoarvo 1.1.	931	367
Kirjanpitoarvo 31.12.	1 398	931
Aineettomat oikeudet		
Hankintameno 1.1.	9	2
Lisäykset	2	7
Hankintameno 31.12.	11	9
Kertyneet poistot ja arvonalentumiset 1.1.	-2	-1
Tilikauden poistot	-2	-1
Kertyneet poistot ja arvonalentumiset 31.12.	-4	-2
Kirjanpitoarvo 1.1.	7	1
Kirjanpitoarvo 31.12.	7	7
Muut aineettomat hyödykkeet		
Hankintameno 1.1.	2 871	2 790
Lisäykset	73	85
Vähennykset	-8	-4
Hankintameno 31.12.	2 936	2 871
Kertyneet poistot ja arvonalentumiset 1.1.	-2 754	-2 531
Tilikauden poistot	-89	-226
Vähennykset	8	4
Kertyneet poistot ja arvonalentumiset 31.12.	-2 835	-2 754
Kirjanpitoarvo 1.1.	117	259
Kirjanpitoarvo 31.12.	101	117
Rahoitusleasing-sopimuksilla hankittu omaisuus		
Lisäykset	100	0
Hankintameno 31.12.	100	0
Tilikauden poistot	-16	0
Kertyneet poistot ja arvonalentumiset 31.12.	-16	0
Kirjanpitoarvo 1.1.	0	0
Kirjanpitoarvo 31.12.	84	0

12. AINEELLISET HYÖDYKKEET	2006	2005
Koneet ja kalusto		
Hankintameno 1.1.	3 690	3 236
Lisäykset	369	759
Vähennykset	-503	-306
Valuuttakurssierot	19	0
Hankintameno 31.12.	3 575	3 690
Kertyneet poistot ja arvonalentumiset 1.1.	-3 094	-2 848
Tilikauden poistot	-378	-405
Vähennysten kertyneet poistot	481	159
Valuuttakurssierot	-14	0
Kertyneet poistot ja arvonalentumiset 31.12.	-3 006	-3 094
Kirjanpitoarvo 1.1.	596	388
Kirjanpitoarvo 31.12.	569	596
Muut aineelliset hyödykkeet		
Hankintameno 1.1.	1 202	1 068
Lisäykset	269	276
Vähennykset	-101	-142
Valuuttakurssierot	-5	0
Hankintameno 31.12.	1 365	1 202
Kertyneet poistot ja arvonalentumiset 1.1.	-807	-806
Tilikauden poistot	-174	-147
Vähennysten kertyneet poistot	63	146
Valuuttakurssierot	-5	0
Kertyneet poistot ja arvonalentumiset 31.12.	-924	-807
Kirjanpitoarvo 1.1.	395	262
Kirjanpitoarvo 31.12.	441	395
Rahoitusleasing-sopimuksilla hankittu aineellinen käyttöomaisuus		
Hankintameno 1.1.	1 149	1 097
Lisäykset	278	53
Vähennykset	-452	-1
Valuuttakurssierot	12	0
Hankintameno 31.12.	988	1 149
Kertyneet poistot ja arvonalentumiset 1.1.	-484	-238
Tilikauden poistot	-254	-246
Vähennysten kertyneet poistot	280	0
Valuuttakurssierot	-5	0
Kertyneet poistot ja arvonalentumiset 31.12.	-463	-484
Kirjanpitoarvo 1.1.	665	859
Kirjanpitoarvo 31.12.	525	665

13. SJOITUKSET	2006	2005
Myytävissä olevat sijoitukset		
Muut osakkeet 1.1.	47	47
Lisäykset	-1	0
Vähennykset	0	-1
Hankintameno 31.12.	46	47

Myytävissä olevat sijoitukset sisältävät sekä noteerattuja että noteeraamattomia osakkeita. Noteerattujen osakkeiden määrä ei ole oleellinen, ja noteeraamattomat osakkeet on kirjattu hankintahintaan, koska niiden käypä arvo ei ole ollut luotettavasti määriteltävissä.

14. MUUT PITKÄAIKAISET VARAT	2006	2005
Muut pitkäaikaiset saamiset	1 038	423
Yhteensä	1 038	423

Muut pitkäaikaiset saamiset koostuvat vuokratakuista ja pitkäaikaisista myyntisaamisista.

15. VAIHTO-OMAIUUUS	2006	2005
Valmiit tuotteet	516	117
Yhteensä	516	117

16. SAAMISET	2006	2005
Myyntisaamiset	21 177	16 200
Lainasaamiset		
Muut lainasaamiset	13	58
Siirtosaamiset		
Saamiset pitkäaikaisprojekteista	8 661	1 474
Muut siirtosaamiset	4 065	8 245
Siirtosaamiset yhteensä	12 726	9 720
Muut saamiset		
Tuloverosaamiset	71	0
Arvonlisäverosaamiset	16	82
Muut	1 010	799
Muut saamiset yhteensä	1 099	881
Yhteensä	35 014	26 858

17. LASKENNALLISET VEROSAAMISET JA -VELAT	2006	2005
Laskennalliset verosaamiset taseessa		
Vahvistetut tappiot	10	11
Varaukset	846	287
Aktivoidut tuotekehityskulut	-401	-276
Muut väliaikaiset erot	5	426
Valuuttakurssierot	0	3
Yhteensä	460	451

Laskennalliset verosaamiset ja -velat on netotettu taseessa, kun ne kohdistuvat saman veronsaajan perimiin veroihin.

18. RAHAVARAT	2006	2005
Rahavarat taseessa		
Rahat ja pankkitalletukset	5 688	9 437
Yhteensä	5 688	9 437
Rahavarat kassavirtalaskelmassa		
Rahat, pankkitalletukset ja rahoitusarvopaperit	5 688	9 437
Yhteensä	5 688	9 437
19. OMA PÄÄOMA, EUR		
Osakepääoma 1.1.	674 339,42	674 339,42
Korotus / Osakevaihto	5 919,53	0,00
Korotus / Optiot	950,00	0,00
Osakepääoma 31.12.	681 208,95	674 339,42
Ylikurssirahasto 1.1.	17 002 350,39	17 002 350,39
Osakevaihto	1 142 467,84	0,00
Optiot	146 300,00	0,00
Ylikurssirahasto 31.12.	18 291 118,23	17 002 350,39
Muuntoerot 1.1.	-74 917,81	125 647,32
Muuntoerojen muutos	41 714,77	-200 565,14
Muuntoerot 31.12.	-33 203,03	-74 917,81
Voittovarat aikaisemmilta tilikausilta 1.1.	7 476 145,69	3 559 027,80
Omaan pääomaan kirjatut osakeperusteiset maksut	859 921,38	516 394,01
Tilikauden tulos	2 526 462,03	3 400 723,89
Voittovarat 31.12.	10 862 529,10	7 476 145,69
Oma pääoma 31.12.	29 801 653,25	25 077 917,69
	2006	2005
Osakemäärä 1.1.	67 433 942	67 433 942
Osakeanti	591 953	0
Toteutuneet optiot	95 000	0
Osakemäärä 31.12.	68 120 895	67 433 942

20. OPTIOT

Aldatalta on neljä voimassaolevaa optio-ohjelmaa, joiden tavoitteena on konsernin avainhenkilöiden motivoiminen ja sitouttaminen. Optioita on myönnetty konsernin avainhenkilöille ja hallituksen jäsenille.

Optio-ohjelma 2001/1

Optio-ohjelmassa 2001/1 oli alun perin enintään 1 900 000 kappaletta optio-oikeuksia siten, että optio-oikeudet tarjottiin osakkeenomistajien merkintäetuoikeudesta poiketen Aldata-konsernin avainhenkilöiden ja/tai yhtiön kokonaan omistaman tytäryhtiön merkittäviksi. Yhtiökokous päätti 26.3.2003 mitätöidä optio-ohjelmasta jakamatta olleet 1 840 000 optiota. Jäljellejääneiden optio-oikeuksien nojalla voidaan merkitä enintään 60 000 yhtiön uutta, nimellisarvoltaan 0,01 euron arvoista osaketta 4,49 euron merkintähintaan. Näistä optiotodistuksista 30 000 kappaletta on merkitty kirjaimella A ja 30 000 kappaletta kirjaimella B. Osakkeen merkintähintaa alennetaan 5.4.2001 jälkeen ja ennen osakemerkintää jaettavien osinkojen määrällä kunkin osingon täsmäytyspäivänä. Osakkeen merkintähinta on kuitenkin aina vähintään osakkeen nimellisarvo. Yhtiön osakepääoma voi merkintöjen johdosta nousta enintään 600 eurolla. Osakkeiden merkintäaika optiotodistuksella A oli 1.4.2003–31.12.2006 ja optiotodistuksella B merkintäaika on 1.4.2004–31.12.2007.

Optio-ohjelma 2001/2

Optio-ohjelma 2001/2 muodostuu 280 000 kappaleesta optio-oikeuksia siten, että optio-oikeudet tarjotaan osakkeenomistajien merkintäetuoikeudesta poiketen Aldata-konsernin Ranskan tytäryhtiön enintään 35 avainhenkilön ja/tai yhtiön kokonaan omistaman tytäryhtiön merkittäviksi ja että hallitus päättää optio-oikeuksien jakamisesta. Merkintäetuoikeudesta poikkeamisen syynä on, että optio-oikeudet on tarkoitettu osaksi Aldata-konsernin avainhenkilöiden kannustusjärjestelmää. Optiotodistuksista 115 000 kappaletta merkittiin kirjaimella A ja 165 000 kappaletta kirjaimella B. Kaikki optio-oikeudet merkittiin merkintäajan päättymiseen 31.10.2001 mennessä. Optio-oikeuksien nojalla voidaan merkitä enintään 280 000 yhtiön uutta, nimellisarvoltaan 0,01 euron arvoista osaketta merkintähintaan, joka A-optioiden osalta on osakkeen painotettu keskimurssi Helsingin Pörssissä 1.1.–31.3.2000 välisenä aikana (merkintähinta 8,98 euroa) ja B-optioiden osalta on osakkeen painotettu keskimurssi Helsingin Pörssissä 1.1.–31.3.2001 (merkintähinta 4,49 euroa) välisenä aikana. Osakkeen merkintähintaa alennetaan 10.10.2001 jälkeen ja ennen osakemerkintää jaettavien osinkojen määrällä kunkin osingon täsmäytyspäivänä. Osakkeen merkintähinta on kuitenkin aina vähintään osakkeen nimellisarvo. Yhtiön osakepääoma voi merkintöjen johdosta nousta enintään 2 800 eurolla. Osakkeiden merkintäaika optiotodistuksella A on 1.11.2005–30.11.2007 ja optiotodistuksella B 1.4.2006–30.4.2008.

Optio-ohjelma 2003

Vuoden 2003 optio-ohjelma muodostuu 4 500 000 kappaleesta optio-oikeuksia siten, että optio-oikeudet tarjotaan osakkeenomistajien merkintäetuoikeudesta poiketen Aldata-konsernin avainhenkilöille ja yhtiön kokonaan omistamalle ja hallituksen määrittelemälle tytäryhtiölle ja että hallitus päättää

optio-oikeuksien jakamisesta. Merkintäetuoikeudesta poikkeamisen syynä on, että optio-oikeudet on tarkoitettu osaksi Aldata-konsernin avainhenkilöiden kannustusjärjestelmää.

Optiotodistuksista 1 125 000 kappaletta on merkitty tunnuksella 2003A, 1 125 000 tunnuksella 2003B, 1 125 000 tunnuksella 2003C ja 1 125 000 tunnuksella 2003D. Optio-oikeuksien nojalla voidaan merkitä enintään 4 500 000 yhtiön uutta, nimellisarvoltaan 0,01 euron arvoista osaketta merkintähintaan, joka 2003A-optioiden osalta on 1,55 euroa, optio-oikeudella 2003B Aldata Solutionin osakkeen vaihdolla painotettu keskimurssi Helsingin Pörssissä 1.4.–30.4.2003 (merkintähinta 1,03 EUR), optio-oikeudella 2003C Aldata Solutionin osakkeen vaihdolla painotettu keskimurssi Helsingin Pörssissä 1.4.–30.4.2004 (merkintähinta 1,92 euroa) ja optio-oikeudella 2003D Aldata Solutionin osakkeen vaihdolla painotettu keskimurssi Helsingin Pörssissä 1.4.–30.4.2005 (merkintähinta 1,68 euroa).

Optio-oikeuksilla merkittävän osakkeen merkintähintaa alennetaan osakkeen merkintähinnan määräytymisjakson alkamisen jälkeen ja ennen osakemerkintää päätettävien osinkojen määrällä kunkin osingonjaon täsmäytyspäivänä. Osakkeen merkintähinta on kuitenkin aina vähintään osakkeen nimellisarvo. Yhtiön osakepääoma voi merkintöjen johdosta nousta enintään 45 000 eurolla. Osakkeiden merkintäaika optiotodistuksella 2003A 1.10.2005–30.4.2007, optio-oikeudella 2003B 1.10.2006–30.4.2008, optio-oikeudella 2003C 1.10.2007–30.4.2009 ja optio-oikeudella 2003D 1.10.2008–30.4.2010

Optio-ohjelma 2006

Vuoden 2006 optio-ohjelma muodostuu 1 200 000 kappaleesta optio-oikeuksia siten, että optio-oikeudet tarjotaan osakkeenomistajien merkintäetuoikeudesta poiketen Aldata-konsernin avainhenkilöille ja yhtiön kokonaan omistamalle ja hallituksen määrittelemälle tytäryhtiölle ja että hallitus päättää optio-oikeuksien jakamisesta. Merkintäetuoikeudesta poikkeamisen syynä on, että optio-oikeudet on tarkoitettu osaksi Aldata-konsernin avainhenkilöiden kannustus- ja sitouttamisjärjestelmää.

Optiotodistuksista 400 000 kappaletta merkitään tunnuksella 2006A, 400 000 tunnuksella 2006B ja 400 000 tunnuksella 2006C. Optio-oikeuksien nojalla voidaan merkitä enintään 1 200 000 yhtiön uutta, nimellisarvoltaan 0,01 euron arvoista osaketta. Osakkeen merkintähinta kaikilla optio-oikeuksilla on yhtiön osakkeen vaihdolla painotettu keskimurssi Helsingin Pörssissä 1.1.–31.3.2006 lisätynä 25 prosentilla (2,76 euroa).

Optio-oikeuksilla merkittävän osakkeen merkintähintaa alennetaan osakkeen merkintähinnan määräytymisjakson alkamisen jälkeen ja ennen osakemerkintää päätettävien osinkojen määrällä kunkin osingonjaon täsmäytyspäivänä. Osakkeen merkintähinta on kuitenkin aina vähintään osakkeen nimellisarvo. Yhtiön osakepääoma voi merkintöjen johdosta nousta enintään 12 000 eurolla. Osakkeiden merkintäaika optiotodistuksella 2006A on 1.4.2008–31.3.2010, optio-oikeudella 2006B 1.4.2009–31.3.2011 ja optio-oikeudella 2006C 1.4.2010–31.3.2012.

Vuoden 2006 optio-ohjelman optioita ei oltu merkitty 31.12.2006 mennessä.

1. Optio-ohjelmien perustiedot on esitetty ohjelmittain alla olevassa taulukossa:

Optio-ohjelma	Osakkeiden kokonaismäärä/ osaketta	Alalaji	Osakkeen merkintäaika alkaa	Osakkeen merkintäaika päättyy	Merkintä hinta/euroa/ osake*	Jakosuhte
III 2001	950 000	III 2001A	1.4.2003	31.12.2006	4,49	1:1
	950 000	III 2001B	1.4.2004	31.12.2007	4,49	1:1
IV 2001	115 000	IV 2001A	1.11.2005	30.11.2007	8,98	1:1
	165 000	IV 2001B	1.4.2006	30.4.2008	4,49	1:1
V 2003	1 125 000	V 2003A	1.10.2005	30.4.2007	1,55	1:1
	1 125 000	V 2003B	1.10.2006	30.4.2008	1,03	1:1
	1 125 000	V 2003C	1.10.2007	30.4.2009	1,92	1:1
	1 125 000	V 2003D	1.10.2008	30.4.2010	1,68	1:1
VI 2006	400 000	2006A	1.4.2008	31.3.2010	2,76	1:1
	400 000	2006B	1.4.2009	31.3.2011	2,76	1:1
	400 000	2006C	1.4.2010	31.3.2012	2,76	1:1
Yhteensä	7 880 000					

* Osakkeen merkintähinta alenee jaettavien osinkojen määrällä. Merkintähinta on kuitenkin aina vähintään osakkeen kirjanpidollisen vasta-arvon suuruinen.

2. Optioiden määrät ja keskimääräinen painotettu merkintähinta

	Osakkeiden kappalemäärä	Toteutushinnan painotettu keskiarvo, EUR
Ulkona raportointijakson alussa 1.1.2005	2 401 500	1,97
Myönnetty raportointijakson aikana	1 461 750	1,73
Menetetty raportointijakson aikana	60 000	1,27
Toteutettu raportointijakson aikana	0	-
Erääntynyt raportointijakson aikana	0	-
Ulkona raportointijakson lopussa 31.12.2005	3 803 250	1,89
Myönnetty raportointijakson aikana	1 035 750	1,69
Menetetty raportointijakson aikana	21 500	1,89
Toteutettu raportointijakson aikana	95 000	1,55
Erääntynyt raportointijakson aikana	0	-
Ulkona raportointijakson lopussa 31.12.2006	4 722 500	1,86
Käytettävissä osakemarkintään 31.12.2005	171 250	7,41
Käytettävissä osakemarkintään 31.12.2006	168 750	7,45

Optioiden toteuttamispäivän osakehinnan painotettu keskiarvo vuonna 2006 toteutettujen optioiden osalta oli 1,55 euroa.

3. Raportointijakson lopussa 31.12.2006 ulkona olevien optioiden toteuttamishintojen vaihteluvälit ja jäljellä olevat voimassaoloajat ovat seuraavat:

Toteutushinta, EUR	Osakkeita	Painotettu jäljellä oleva voimassaoloaika
1,03–1,92	4 392 500	1,9 vuotta
4,49	218 750	1,1 vuotta
8,98	111 250	0,9 vuotta
	4 722 500	1,8 vuotta

4. Optioiden käyvän arvon määrittämisessä käytetyt menetelmät ja oletukset

Henkilöstöoptioiden IFRS 2 mukainen käypä arvo option myöntämispäivänä on määritetty Black & Scholes -mallilla. Arvostuksessa käytetty odotettu volatilitteetti perustuu myöntämispäivää edeltävän vuoden mittaisen jakson toteutuneeseen volatilitteettiin. Arvostuksessa käytetyt painotetut oletukset ovat olleet seuraavat:

	2006	2005
Osakkeen merkintähinta, EUR	1,71	1,73
Osakkeen markkinahinta, EUR	2,05	1,86
Odotettu volatilitteetti	34 %	38 %
Riskitön korkotuotto	3,04 %	2,49 %
Option odotettu elin aika (vuotta)	3,8	3,8
Osinkotuotto	0 %	0 %

Myönnettyjen optioiden painotettu käypä arvo optioiden myöntämispäivänä oli 0,77 euroa vuonna 2006 ja 0,66 euroa vuonna 2005.

21. ELÄKEVELVOITTEET

	2006	2005
Eläkevelvoitteisiin liittyvien saatavien ja velvoitteiden täsmäytys		
Rahastoimattomien varojen nykyarvo	1 234	1 138
Nettomääräinen velka taseessa	1 234	1 138
Tuloslaskelman kulut		
Tilikauden työsuoritukseen perustuvat menot	134	49
Korkomenot	51	23
Vakuutusmatemaattiset voitot / tappiot	-89	149
Takautuvaan työsuoritukseen perustuva meno	0	356
Eläkevelvoitteisiin liittyvät kulut yhteensä	96	577
Eläkevelvoitteiden muutos taseessa		
Nettovelvoite 1.1.	1 138	561
Työsuoritukseen perustuvat menot	134	49
Korkokulut	51	23
Vakuutusmatemaattiset voitot / tappiot	-89	149
Takautuvaan työsuoritukseen perustuvat menot	0	356
Nettovelvoite taseessa 31.12.	1 234	1 138
Vakuutusmatemaattiset oletukset		
Diskonnttauskorko	4,4	4,2
Odotettu palkankorotusolettama	3,5	3,5

22. VARAUKSET

Varaukset optioiden sosiaalikulua varten

Varaukset 1.1.	136	8
Lisäykset	3	132
Vähennykset	-123	-3
Käyttämättömien varausten palautukset	-4	0
Valuuttakurssierot	0	-1
Varaukset 31.12.	12	136

	2006	2005
Muut varaukset		
Varaukset 1.1.	142	137
Lisäykset	97	27
Vähennykset	-83	-21
Valuuttakurssierot	0	-1
Varaukset 31.12.	156	142
Lyhytaikaiset varaukset	135	59
Pitkäaikaiset varaukset	34	219
Yhteensä	169	278
Muut varaukset koostuvat pääosin takuuvarauksista.		
23. LAINAT JA MUUT PITKÄAIKAISET VELAT		
Pitkäaikaiset lainat		
Rahoitusleasing-velat	413	424
Yhteensä	413	424
Pitkäaikaiset lainat valuutoittain		
EUR	284	250
SEK	129	174
Yhteensä euroina	413	424
Pitkäaikaisten velkojen korkokantojen painotettu keskiarvo tilikauden lopussa		
Rahoitusleasing-velat	3,56	4,23
Lyhytaikaiset lainat		
Rahoitusleasing-velat	225	269
Yhteensä	225	269
Lyhytaikaiset lainat valuutoittain		
EUR	178	188
SEK	47	81
Yhteensä euroina	225	269
Lyhytaikaisten velkojen korkokantojen painotettu keskiarvo tilikauden lopussa		
Rahoitusleasing-velat	3,56	4,23
Lyhyt- ja pitkäaikaisten velkojen erääntyminen		
2006	0	269
2007	225	202
2008	276	175
2009	85	43
2010	39	3
Myöhemmin erääntyvät	13	0

Lyhytaikaiset velat ovat tulevan tilikauden lainojen lyhennyksiä ja niiden tasearvot vastaavat niiden käypää arvoa.

Yllämainittujen lisäksi yhtiöllä on 0,1 MEUR (2005: 0,1 MEUR) muita pitkäaikaisia velkoja.

24. RAHOITUSLEASING-VELAT	2006	2005
Vähimmäisvuokrien kokonaismäärä		
Vuoden kuluessa	268	279
Yli vuoden ja enintään viiden vuoden kuluttua	422	459
Yhteensä	690	738
Rahoituskulut	-52	-45
Vähimmäisvuokrien nykyarvo	638	693
Vähimmäisvuokrien nykyarvo		
Vuoden kuluessa	225	269
Yli vuoden ja enintään viiden vuoden kuluttua	413	424
Yhteensä	638	693

Rahoitusleasing-velkojen käypä arvo on määritetty diskonttaamalla tulevat kassavirrat leasing-sopimuksen sisäisellä korolla.

25. MUUT VUOKRASOPIMUKSET	2006	2005
Muiden vuokrasopimusten kokonaisvuokrat		
Vuoden kuluessa	3 364	2 338
Yli vuoden ja enintään viiden vuoden kuluttua	9 904	6 214
Yli viiden vuoden kuluttua	2 871	2
Yhteensä	16 138	8 554
Sopimusten ja edelleenvuokraussopimusten kulut tilikaudella	3 058	2 282
Vuokrasopimusten kokonaisvuokrat tulevaisuudessa	16 138	8 554

Vuokrasopimukset koostuvat toimitilojen vuokrasopimuksista ja muista vuokrasopimuksista. Vuokrasopimukset ovat kestoltaan 1–7 vuotta. Toimitiloja koskevat vuokrat on sidottu yleisesti käytössä oleviin kustannusindekseihin. Purettaessa sopimus ennen vuokra-ajan päättymistä, kaikki vuokranottajalle aiheutuneet kustannukset kirjataan välittömästi kuluksi.

26. OSTOVELAT JA MUUT VELAT	2006	2005
Saadut ennakot	513	1 526
Ostovelat	6 635	4 288
Siirtovelat	10 811	9 187
Lyhytaikaiset verovelat / Tulovero	741	1 661
Muut lyhytaikaiset velat	4 635	4 223
Yhteensä	23 335	20 884
Muut lyhytaikaiset velat		
Arvonlisäverovelka	1 443	2 276
Ennakonpidätys ja sosiaaliturvamaksut	2 519	1 491
Muut lyhytaikaiset velat	672	456
Yhteensä	4 635	4 223

27. VASTUUSITOUMUKSET	2006	2005
Yrityskiinnitykset edelliseen	5 432	5 432
Pantattu pankkitili (vuokratakuu)	34	0
Leasing- ja vuokravastuut	16 139	8 554
Takaukset konserniyhtiön velasta	198	198

28. LÄHIPIIRI

Konserniyritykset	Emoyhtiön omistus / äänivaltaosuus %	Konsernin omistus / äänivaltaosuus %
Aldata Solution Finland Oy, Vantaa, Suomi	100,0	100,0
Aldata Solution Silvola Oy, Vantaa, Suomi	100,0	100,0
Aldata Smart Card Oy, Vantaa, Suomi	100,0	100,0
Aldata Solution AB, Mörby, Ruotsi	100,0	100,0
Melior Utbildning AB, Mörby, Ruotsi	0,0	100,0
Aldata Solution S.A, Pariisi, Ranska	100,0	100,0
Aldata Solution d.o.o., Trinz, Slovenia	81,2	81,2
Aldata Retail Solutions GmbH, Stuttgart, Saksa	51,0	100,0
Aldata Solution UK Ltd, London, Iso-Britannia	100,0	100,0
Aldata Solution Inc. Ashburn, VA, Yhdysvallat	100,0	100,0
Aldata Holding Co. Ltd, Bangkok, Thaimaa	0,0	48,9 / 90,3
Aldata Solution (Thailand) Co. Ltd, Bangkok, Thaimaa	0,0	100,00
OOO Aldata Solution, Pietari, Venäjä	100,0	100,00

Lähipiiritapahtumat	2006	2005
Palkat ja muut lyhytaikaiset etuudet	2 894	3 335
Työsuhteen jälkeiset etuudet, lisäläkevakuutukset	10	10
Yhteensä	2 904	3 345

Yhtiön lähipiiriin kuuluvat yhtiön hallitus, toimitusjohtaja, konsernin johtoryhmä ja tytäryhtiöiden toimitusjohtajat sekä heidän määräysvalta yhteisönsä.

Lähipiiriin kuuluvien henkilöiden ja heidän määräysvalta yhteisöidensä yhteenlaskettu määrä osakkeista on 753 824 kappaletta eli 1,11 % kaikista osakkeista. Optio-ohjelmien nojalla heillä on yhteensä 2 389 000 kappaletta optio-oikeutta eli 3,45 % osakkeiden osakeantioikaistulla ja laimenusvaikutuksella oikaistusta osakemäärästä.

Maksetut palkat ja palkkiot luontoisetuineen	2006	2005
Toimitusjohtajat ja hallitus	2 159	2 622

Toimitusjohtajan palkkatiedot on esitetty emoyhtiön liitetiedossa 3. Vuoden 2005 palkat sisältävät aiemman toimitusjohtajan toimitusuhteen päättymisestä maksetut korvaukset.

29. TILINPÄÄTÖSPÄIVÄN JÄLKEISET TAPAHTUMAT

Aldata on yhdistänyt älykortteihin ja kanta-asiakasohjelmistoihin erikoistuneen Aldata Smart Card Oy:n liiketoiminnan osaksi Aldata Solution Finland Oy:n toimintaa. Yhtiön asiakkuudet, sopimukset sekä tuotteet siirtyivät Aldata Solution Finland Oy:lle 1.1.2007.

Aldata ilmoitti 5. tammikuuta 2007 toimittavansa uudistetun Linux-pohjaisen kassajärjestelmän Tradekalle. Uuteen järjestelmään siirrytään vuoden 2008 loppuun mennessä kaikissa Euro-marketin, Siwan ja Valintatalon myymälöissä.

Aldata ilmoitti 31. tammikuuta 2007 sopimuksesta luontaistuotekauppaketju Elephant Pharmin kanssa Yhdysvalloissa. Aldata toimittaa G.O.L.D. Central ja Shop moduulit sen kaikkiin myymälöihin.

30. LIIKETOIMINNAN RAHAVIRTOJEN LIITETIEDOT	2006	2005
Liiketapahtumat, joihin ei sisälly maksutapahtumaa		
Oikaisut liikevoittoon		
Poistot ja arvonalentumiset	1 130	1 111
Varausten muutokset	53	590
Muut oikaisut	529	20
Yhteensä	1 712	1 721
Käyttöpääoman muutos		
Myynti- ja muiden saamisten muutos	-8 604	-3 896
Vaihto-omaisuuden muutos	-399	-1
Ostovelkojen ja muiden velkojen muutos	2 691	1 088
Yhteensä	-6 312	-2 809

Osakkeet ja osakkeenomistajat

Aldata Solution Oyj:n suurimmat osakkeenomistajat 31.12.2006 äänimäärän mukaisessa järjestyksessä:

Osakkeenomistaja	Osakemäärä	% osakkeista ja äänistä
Keskinäinen Eläkevakuutusyhtiö Ilmarinen	6 616 800	9,71
FIM Forte Sijoitusrahasto	1 738 200	2,55
Keskinäinen Eläkevakuutusyhtiö Tapiola	1 400 000	2,06
FIM Fenno Sijoitusrahasto	1 310 800	1,92
Evli-Select Sijoitusrahasto	1 007 200	1,48
Placeringsfond Aktia Secura	690 000	1,01
Placeringsfond Aktia Capital	650 900	0,96
Royal Skandia Life Assurance Limited	632 700	0,93
Sijoitusrahasto Sampo Eurooppa Yhdistelmä	450 100	0,66
Hietala Matti Juhani	350 060	0,51
Etra-Invest Oy AB	350 000	0,51
Placeringsfonden Gyllenberg Finlandia	300 400	0,44
Nordea Henkivakuutus Suomi Oy	281 000	0,41
Homeyer Rene	268 924	0,39
Evli IT-Informaatioteknologia	251 470	0,37
Hoyer Thomas Karl Stig	218 000	0,32
Irish Life	203 000	0,30
Turun seudun Osuuspankki	200 000	0,29
Evli Nordic TMT	190 000	0,28
Sijoitusrahasto ABN Amro Finland	153 100	0,22
Hallintarekisteröidyt		
Nordea Pankki Suomi Oyj	29 533 302	43,35
OKO Osuuspankkien Keskuspankki Oyj	3 804 150	5,58
Svenska Handelsbanken AB	918 356	1,35
HSS/Skandinaviska Enskilda Banken AB	845 556	1,24

Osakkeita / osakas	Osakkaiden lukumäärä	% osakkaista	Osakkeita kpl	% osakkeista
1–500	2 372	39,47	633 600	0,93
501–1 000	1 228	20,44	1 106 393	1,62
1 001–5 000	1 830	30,45	4 709 712	6,91
5 001–10 000	314	5,23	2 412 160	3,54
10 001–100 000	229	3,81	5 436 673	7,98
yli 100 000	36	0,60	53 822 357	79,01
Yhteensä	6 009	100,00	68 120 895	100,00
Liikkeellelaskettu määrä			68 120 895	100,00

Osakkeenomistajaryhmät 31.12.2006

Ryhmä	Osakkaiden lukumäärä	Osakemäärä kpl	% osakkeista
Kotitaloudet	5 557	12 568 406	18,45
Yritykset	370	3 697 275	5,43
Ulkomaat	32	1 404 518	2,06
Rahoitus- ja vakuutuslaitokset	21	5 272 220	7,74
Julkisyhteisöt	10	8 153 824	11,97
Voittoa tavoittelemattomat yhteisöt	19	1 897 540	2,79
Yhteensä	6 009	32 993 783	48,43
Hallintarekisteröidyt yhteensä	9	35 127 112	51,57

Osakkeet ja osakkeenomistus

Tietoja osakkeesta

Aldata Solution Oyj:llä on yksi osakesarja, ja nimellisarvoltaan 0,01 euron määräisiä osakkeita yhtiöllä oli tilikauden päättyessä 68 120 895 kappaletta. Yhtiön kaikilla osakkeilla on yhtäläinen äänioikeus sekä oikeus jaettavaan osinkoon. Yhtiön osake on noteerattu Helsingin Pörssin päälistalla, ja osakkeen kaupankäyntitunnus on ALD1V. Aldatan osake kuuluu Suomen Arvopaperikeskus Oy:n arvo-osuusjärjestelmään, ja osakkeen pörssi-erä on 100 kappaletta. Yhtiö ei omistanut omia osakkeitaan 28.2.2007.

Ulkomaalaisomistus

Hallintarekisterin kautta omistettuja osakkeita oli 51,4 % Aldatan osakemäärästä 28.2.2007.

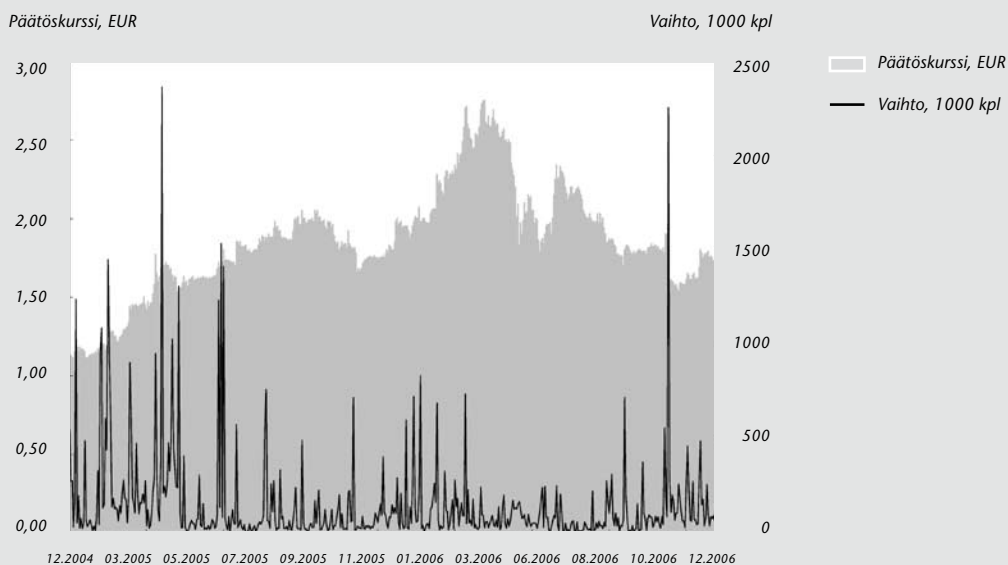
Vapaasti vaihdettavien osakkeiden osuus

Vapaasti vaihdettavien osakkeiden osuus oli 99,8 % osakemäärästä vuoden 2006 lopussa.

Markkina-arvo

Yhtiön markkina-arvo oli vuoden 2005 lopussa 125 milj. euroa ja vuoden 2006 lopussa 121 milj. euroa. Lisätietoja osakekohtaisista tunnusluvuista ja muista avainluvuista on sivulla 52.

Aldatan osakkeen kurssi ja volyyymi 31.12. 2004–31.12. 2006



Tunnuslukuja

TUNNUSLUKUJA	IFRS 2006	IFRS 2005	IFRS 2004	FAS 2004	FAS 2003	FAS 2002
TOIMINNAN LAAJUUS						
Liikevaihto, MEUR	88,8	76,0	66,1	66,0	75,3	65,6
Henkilöstö keskimäärin	614	547	525	525	470	448
Bruttoinvestoinnit, MEUR	2,7	1,9	1,4	0,8	7,6	7,4
Bruttoinvestoinnit, % liikevaihdosta	3,1	2,6	2,2	1,1	10,1	11,2
KANNATTAVUUS						
Liikevoitto, MEUR	5,5	5,2	-0,8	-1,5	3,4	4,7
Liikevoitto, % liikevaihdosta	6,2	6,9	-1,2	-2,3	4,6	7,1
Tulos ennen tilinpäätössiirtoja ja veroja, MEUR	5,5	5,5	-1,0	-1,6	2,3	2,3
Tulos ennen tilinpäätössiirtoja ja veroja, % lv	6,2	7,3	-1,4	-2,4	3,1	3,5
Oman pääoman tuotto, % (ROE)	9,2	14,9	-16,7	-20,5	1,5	9,8
Sijoitetun pääoman tuotto, % (ROI)	21,0	23,5	-1,2	-4,0	13,8	20,1
RAHOITUS JA TALOUDELLINEN ASEMA						
Maksuvalmius (Quick ratio)	1,7	1,7	1,6	1,6	1,4	1,6
Maksuvalmius (Current ratio)	1,7	1,7	1,7	1,7	1,6	1,8
Omavaraisuusaste, %	54,5	54,1	54,0	53,0	48,2	51,7
Korolliset nettovelat, MEUR	-5,1	-8,7	-6,0	-6,3	-5,4	-7,2
Nettovelkaantumisaste (Gearing), %	-16,9	-34,4	-27,6	-30,8	-21,2	-28,8
OSAKEKOHTAISET TUNNUSLUVUT						
Tulos/osake, EUR (EPS)	0,037	0,050	-0,059	-0,070	0,004	0,028
Tulos/osake, EUR (EPS) laimennus- vaikutuksella oikaistu	0,037	0,050	-0,059	-0,070	0,004	0,027
Oma pääoma/osake, EUR	0,437	0,372	0,317	0,301	0,372	0,359
Osinko/osake, EUR	0,00	0,00	0,00	0,00	0,00	0,00
Osinko/tulos, %	0,0	0,0	0,0	0,0	0,0	0,0
Efektiiivinen osinkotuotto prosentteina	0,0	0,0	0,0	0,0	0,0	0,0
Hinta/voitto suhde (PE-luku)	48	37	-	-	485	32
Osakkeen kurssikehitys (EUR)						
Osakkeen kurssi 31.12., EUR	1,77	1,85	1,11	1,11	1,94	0,88
Osakeantioikaistu keskimäärin, EUR	1,99	1,56	1,49	1,49	1,58	1,38
Osakeantioikaistu alin kurssi, EUR	1,53	1,07	1,00	1,00	0,86	0,43
Osakeantioikaistu ylin kurssi, EUR	2,83	2,07	2,24	2,24	2,19	2,7
Markkina-arvo (MEUR)	121	125	75	75	131	58
Tilikauden aikana vaihdettujen osakkeiden lukumäärä (pörssinoteerauksen aikana v. 1999)	28 577 161	44 229 797	51 724 278	51 724 278	53 101 752	53 655 506
% yhtiön osakkeiden keskimääräisestä lukumäärästä	42	66	77	77	79	81
Osakkeiden määrä	68 120 895	67 433 942	67 433 942	67 433 942	67 433 942	66 145 742
Osakkeiden osakeantioikaistu lukumäärä keskimäärin kauden aikana	67 712 256	67 433 942	67 433 942	67 433 942	66 490 002	65 783 016
Osakkeiden osakeantioikaistu lukumäärä kauden lopussa	68 120 895	67 433 942	67 433 942	67 433 942	67 433 942	66 145 742
Osakkeiden osakeantioikaistu lukumäärä keskimäärin kauden aikana laimennusvaikutuksella oikaistuna	68 695 585	67 800 791	67 433 942	67 433 942	66 857 022	66 229 368
Osakkeiden osakeantioikaistu lukumäärä kauden lopussa laimennusvaikutuksella oikaistuna	69 104 224	67 800 791	67 433 942	67 433 942	67 436 122	66 567 535

Tunnuslukujen laskentakaavat

Efektiivinen osinkotuotto prosentteina	=	$\frac{\text{Osakekohtainen osinko}}{\text{Tilikauden viimeisen pörssipäivän viimeinen kaupantekokurssi}}$	x 100
Hinta / voitto -suhde (P/E-luku)	=	$\frac{\text{Tilikauden viimeisen pörssipäivän viimeinen kaupantekokurssi}}{\text{Tulos / osake (EPS)}}$	
Korolliset nettovelat	=	Korollinen vieras pääoma - rahat, pankkisaamiset ja rahoitusomaisuusarvopaperit	
Liiketoiminnan rahavirta	=	Liikevoitto + oikaisut liikevoittoon +/- käyttöpääoman muutos + saadut korot - maksetut korot ja maksut + saadut osingot - verot	
Maksuvalmius (Current ratio)	=	$\frac{\text{Vaihtuvat vastaavat}}{\text{Lyhytaikainen vieras pääoma}}$	
Maksuvalmius (Quick ratio)	=	$\frac{\text{Saamiset + rahat, pankkisaamiset ja rahoitusarvopaperit}}{\text{Lyhytaikainen vieras pääoma}}$	
Nettovelkaantumisaste (Gearing), %	=	$\frac{\text{Korollinen vieras pääoma - rahat, pankkisaamiset ja sijoitustodistukset}}{\text{Oma pääoma + vähemmistöosuus}}$	x 100
Oma pääoma / osake EUR	=	$\frac{\text{Oma pääoma}}{\text{Osakkeiden osakeantioikaistu lukumäärä kauden lopussa}}$	
Oman pääoman tuotto, % (ROE)	=	$\frac{\text{Tulos ennen veroja - välittömät verot}}{\text{Oma pääoma + vähemmistöosuus (keskimäärin)}}$	x 100
Omavaraisuusaste, %	=	$\frac{\text{Oma pääoma + vähemmistöosuus}}{\text{Taseen loppusumma - saadut ennakot}}$	x 100
Osakekohtainen osinko	=	$\frac{\text{Hallituksen ehdotus osingoksi}}{\text{Osakkeiden osakeantioikaistu lukumäärä tilinpäätöspäivänä}}$	
Osinko / tulos, %	=	$\frac{\text{Osakekohtainen osinko}}{\text{Osakekohtainen tulos}}$	x 100
Sijoitetun pääoman tuotto, % (ROI)	=	$\frac{\text{Tulos ennen veroja + korko- ja muut rahoituskulut}}{\text{Taseen loppusumma - korottomat velat (keskimäärin)}}$	x 100
Laimentamaton tulos / osake (EPS)	=	$\frac{\text{Emoyhtiön osakkeenomistajille kuuluva tilikauden tulos}}{\text{Osakkeiden osakeantikorjattu keskimääräinen lukumäärä}}$	
Laimennusvaikutuksella oikaistu tulos / osake (EPS)	=	$\frac{\text{Emoyhtiön osakkeenomistajille kuuluva tilikauden tulos, laimennusvaikutuksella oikaistu}}{\text{Laimennusvaikutuksella oikaistu osakkeiden osakeantikorjattu keskimääräinen lukumäärä}}$	

Emoyhtiön tuloslaskelma (FAS)

	Liitetieto	1000 EUR 1.1.–31.12.06	1000 EUR 1.1.–31.12.05
LIKEVAIHTO		4 136	4 719
Liiketoiminnan muut tuotot	2	130	506
Henkilöstökulut			
Palkat ja palkkiot	3	1 855	2 562
Eläkekulut	3	154	243
Muut henkilösivukulut	3	469	313
		-2 479	-3 118
Poistot			
Käyttöomaisuudesta ja muista pitkävaikutteisista menoista	4	35	76
		-35	-76
Liiketoiminnan muut kulut		-3 134	-3 217
LIIKETULOS		-1 382	-1 185
Rahoitustuotot ja -kulut			
Rahoitustuotot	5	333	624
Rahoituskulut	5	-57	-12
		276	612
Tulos ennen satunnaiseriä, varauksia ja veroja		-1 107	-573
Satunnaiset tuotot ja kulut			
Satunnaiset tuotot		1 450	720
		1 450	720
VOITTO ENNEN VARAUKSIA JA VEROJA		343	147
Tuloverot	6	-93	-121
TILIKAUDEN VOITTO		250	26

Emoyhtiön rahavirtalaskelma (FAS)

	1000 EUR 2006	1000 EUR 2005
LIIKETOIMINNAN RAHAVIRTA		
Liiketulos	-1 382	-1 185
Oikaisut liikelokseen	-17	289
Käyttöpääoman muutos	2 063	-1 164
Saadut korot	146	279
Maksetut korot ja muut rahoituskulut	-11	-12
Verot	-119	0
Liiketoiminnan rahavirta	679	-1 794
INVESTOINTIEN RAHAVIRTA		
Ostetut konserniyhtiöt	-1	0
Investoinnit muihin sijoituksiin	0	1
Investoinnit aineellisiin ja aineettomiin hyödykkeisiin	-12	-58
Myönnettyt lainat	-1 672	-205
Investointien rahavirta yhteensä	-1 685	-262
KASSAVIRTA ENNEN RAHOITUSTA	-1 007	-2 056
RAHOITUKSEN KASSAVIRTA		
Lyhytaikaisten lainojen takaisinmaksu	0	-16
Maksullinen osakeanti	147	0
Konserniavustus	720	0
Rahoituksen kassavirta	867	-16
RAHAVIRRAT YHTEENSÄ	-140	-2 072
Rahavarojen muutos	-140	-2 072
Rahavarat 1.1	350	2 422
Rahavarat 31.12	210	350

Emoyhtiön tase (FAS)

	Liitetieto	EUR 31.12.2006	EUR 31.12.2005
VASTAAVAA			
PYSYVÄT VASTAAVAT			
Aineettomat hyödykkeet			
Muut pitkävaikutteiset menot	7	14	5
		14	5
Aineelliset hyödykkeet			
Koneet ja kalusto	8	25	20
Muut aineelliset hyödykkeet	8	28	65
		53	85
Sijoitukset			
Tytäryhtiöosakkeet	9	16 882	15 729
Muut osakkeet ja osuudet	9	40	40
Lainasaamiset	9	6 967	1 366
		23 889	17 136
PYSYVÄT VASTAAVAT YHTEENSÄ		23 956	17 226
VAIHTUVAT VASTAAVAT			
Lyhytaikaiset saamiset			
Myyntisaamiset	10	1 302	1 555
Lainasaamiset	10	2 428	6 266
Siirtosaamiset	10	1 734	997
Muut saamiset	10	315	75
		5 779	8 893
Rahat ja pankkisaamiset		210	350
VAIHTUVAT VASTAAVAT YHTEENSÄ		5 990	9 243
VASTAAVAA YHTEENSÄ		29 945	26 469

Emoyhtiön tase (FAS)

	<i>Liitetieto</i>	<i>1000 EUR</i> <i>31.12.2006</i>	<i>1000 EUR</i> <i>31.12.2005</i>
VASTATTAVAA			
OMA PÄÄOMA			
Osakepääoma	11	681	674
Ylikurssirahasto	11	18 291	17 002
Kertyneet voittovarat	11	7 258	7 233
Tilikauden voitto	11	250	26
OMA PÄÄOMA		26 480	24 935
PAKOLLISET VARAUKSET			
Muut varaukset	12	264	317
PAKOLLISET VARAUKSET		264	317
VIERAS PÄÄOMA			
Lyhytaikainen vieras pääoma			
Ostovelat	13	268	134
Siirtovelat	13	1 095	956
Muut lyhytaikaiset velat	13	1 838	128
		3 201	1 218
VIERAS PÄÄOMA		3 465	1 535
VASTATTAVAA YHTEENSÄ		29 945	26 469

Emoyhtiö 31.12.2006

Tilinpäätöksen liitetiedot, EUR 1000

1. TILINPÄÄTÖKSEN LAADINTAPERIAATTEET

Emoyhtiön tilinpäätös on laadittu noudattaen Suomen kirjanpitolainsäädäntöä. Tilinpäätöksen laadintaperiaatteet on kuvattu konsernitilinpäätöksen laadintaperiaatteissa. Merkittävimmät erot konsernin ja emoyhtiön laadintaperiaatteissa liittyvät rahoitusleasing-sopimuksiin, tuotekehityskuluihin ja liikearvon käsittelyyn.

2. LIIKETOIMINNAN MUUT TUOTOT

	2006	2005
Tuotot konserniyhtiöiltä	129	410
Muut	1	96
Yhteensä	130	506

3. HENKILÖSTÖKULUT

Maksetut palkat ja palkkiot luontaisetuineen Toimitusjohtajalle ja hallitukselle	636	1 331
Vuoden 2005 palkat sisältävät aiemman toimitusjohtajan toimisuhteen päättymisestä maksetut korvaukset.		
Henkilöstö keskimäärin	10	13

Konsernin toimitusjohtajalle, René Homeyerille, on vuonna 2006 maksettu palkkaa ja tulospalkkioita yhteensä 414 tuhatta euroa. Tulospalkkioiden perusteena ovat: liikevaihdon kasvu, tulos sekä kassavirta. Toimitusjohtaja omistaa 31.12.2006 Aldata Solution Oyj:n osakkeita 268 924 kappaletta ja hänellä on seuraavat optio-oikeudet:

Optiohjelma 2001/2, B-optiot 50 000 kpl.

Optiohjelma 2003, A-optiot 127 900 kpl, B-optiot 142 200 kpl, C-optiot 184 540 kpl, D-optiot 161 500 kpl.

Toimitusjohtajan eläkeiästä ei ole sovittu.

Yhtiön toimesta tapahtuvan irtisanomisen yhteydessä maksettavan korvauksen määrä vastaa 24 kuukauden palkkaa.

4. POISTOT SUUNNITELMAN MUKAAN

	2006	2005
Tilikauden poistot		
Muut pitkävaikutteiset menot	7	33
Koneet ja kalusto	21	35
Muut aineelliset hyödykkeet	7	8
Yhteensä	35	76

5. RAHOITUSTUOTOT JA -KULUT

Konserniyhtiöiltä saadut rahoitustuotot	298	263
Muut korko- ja rahoitustuotot	35	361
Korko- ja muut rahoitustuotot yhteensä	333	624
Konserniyhtiöille suoritetut korkokulut	-6	0
Muut korko- ja rahoituskulut	-51	12
Korko- ja rahoituskulut yhteensä	-57	12
Rahoitustuotot ja -kulut yhteensä	276	612
Rahoitustuottoihin ja -kuluihin sisältyy kurssivoittoja/-tappioita (netto)	-47	268

6. VEROT	2006	2005
Tuloverot varsinaisesta toiminnasta	93	121
Yhteensä	93	121
7. AINEETTOMAT HYÖDYKKEET		
Muut pitkävaikutteiset menot		
Hankintameno 1.1.	386	451
Lisäykset 1.1.–31.12.	15	0
Vähennykset 1.1.–31.12.	0	-65
Hankintameno 31.12.	401	386
Kertyneet sumu-poistot 31.12.	-387	-380
Kirjanpitoarvo 31.12.	14	5
8. AINEELLISET HYÖDYKKEET		
Koneet ja kalusto		
Hankintameno 1.1.	1 753	1 820
Lisäykset 1.1.–31.12.	26	0
Vähennykset 1.1.–31.12.	0	-67
Hankintameno 31.12.	1 779	1 753
Kertyneet sumu-poistot 31.12.	-1 754	-1 733
Kirjanpitoarvo 31.12.	25	20
Muut aineelliset hyödykkeet		
Hankintameno 1.1.	226	170
Lisäykset 1.1.–31.12.	0	56
Vähennykset 1.1.–31.12.	-30	0
Hankintameno 31.12.	196	226
Kertyneet sumu-poistot 31.12.	-168	-161
Kirjanpitoarvo 31.12.	28	65
9. SJOITUKSET		
Tytäryhtiöosakkeet	16 882	15 729
Lainasaamiset konserniyhtiöiltä	5 532	206
Pääomalainasaamiset konserniyhtiöiltä	1 404	1 160
Muut saamiset muilta	31	0
Yhteensä	23 849	17 095
Muut osakkeet 1.1.	40	41
Vähennykset 1.1.–31.12.	-1	-1
Muut osakkeet 31.12.	39	40

Pääomalainaehdot ovat osakeyhtiölain 12. luvun mukaiset:

Pääoma, korko tai muu hyvitys saadaan maksaa yhtiön purkautuessa ja yhtiön konkurssissa vain kaikkia muita velkoja huonommalla etuoikeudella.

Pääomalaina saadaan muutoin paluttaa vain, jos yhtiön viimeksi päättyneeltä tilikaudelta vahvistettavan taseen mukaiselle sidotulle omalle pääomalle ja muille jakokelvottomille erille jää täysi kate.

Lainasta ei makseta korkoa ja laina on vakuudeton.

10. LYHYTAIKAISET SAAMISET	2006	2005
Myyntisaamiset konserniyhtiöiltä	1 302	1 555
Lainasaamiset konserniyhtiöiltä	2 428	6 266
Siirtosaamiset konserniyhtiöiltä	1 482	793
Siirtosaamiset muilta	226	204
Muut saamiset konserniyhtiöiltä	200	0
Muut saamiset muilta	141	75
Lyhytaikaiset saamiset yhteensä	5 779	8 893
11. OMA PÄÄOMA		
Osakepääoma 1.1.	674 339,42	674 339,42
Osakepääoman korotus/osakevaihto	5 919,53	0,00
Osakepääoman korotus/optiomerkinä	950,00	0,00
Osakepääoma 31.12.	681 208,95	674 339,42
Ylikurssirahasto 1.1.	17 002 350,39	17 002 350,39
Osakevaihto	1 142 467,83	0,00
Optiomerkinä	146 300,00	0,00
Ylikurssirahasto 31.12.	18 291 118,23	17 002 350,39
Voitto edellisiltä tilikausilta 1.1. ja 31.12.	7 258 119,18	7 232 518,94
Tilikauden voitto	250 017,59	25 600,24
Oma pääoma 31.12.	26 480 463,95	24 934 808,99
Voitonjakokelpoiset varat	7 508 136,77	7 258 119,18
12. PAKOLLISET VARAUKSET		
Eläkekuluvaraus	264	234
Muu pakollinen varaus	0	83
Yhteensä	264	317
13. LYHYTAIKAINEN VIERAS PÄÄOMA		
Ostovelat konserniyhtiöiltä	100	30
Ostovelat muilta	168	104
Siirtovelat konserniyhtiöiltä	10	0
Siirtovelat muilta	1 085	956
Muut velat konserniyhtiöiltä	1 877	0
Muut velat muilta	-39	128
Yhteensä	3 201	1 218
14. ANNETUT PANTIT JA VASTUUSITOUMUKSET		
Vastuut		
Yrityskiinnitykset	5 432	5 432
Leasing-vastuut	177	482
Takaukset konserniyhtiön velasta	118	118
Erääntyvät leasing-maksut		
Seuraavana tilikautena maksettavat	148	346
Myöhemmin maksettavat	19	100

Tilintarkastuskertomus

Aldata Solution Oyj:n osakkeenomistajille

Olemme tarkastaneet Aldata Solution Oyj:n kirjanpidon, tilinpäätöksen, toimintakertomuksen ja hallinnon tilivuodelta 2006. Hallitus ja toimitusjohtaja ovat laatineet EU:ssa käyttöön hyväksytyjen kansainvälisten tilinpäätösstandardien (IFRS) mukaan laaditun konsernitilinpäätöksen sekä Suomessa voimassa olevien säännösten ja määräysten mukaisesti laaditun toimintakertomuksen ja emoyhtiön tilinpäätöksen, joka sisältää emoyhtiön taseen, tuloslaskelman, rahoituslaskelman ja liitetiedot. Suorittamamme tarkastuksen perusteella annamme lausunnon konsernitilinpäätöksestä sekä emoyhtiön tilinpäätöksestä, toimintakertomuksesta ja hallinnosta.

Tilintarkastus on suoritettu hyvän tilintarkastustavan mukaisesti. Kirjanpitoa sekä tilinpäätöksen ja toimintakertomuksen laatimisperiaatteita, sisältöä ja esittämistapaa on tarkastettu riittävässä laajuudessa sen toteamiseksi, etteivät tilinpäätös ja toimintakertomus sisällä olennaisia virheitä tai puutteita. Hallinnon tarkastuksessa on selvitetty emoyhtiön hallituksen jäsenten sekä toimitusjohtajan toiminnan lainmukaisuutta osakeyhtiölain säännösten perusteella.

Konsernitilinpäätös

EU:ssa käyttöön hyväksytyjen kansainvälisten tilinpäätösstandardien (IFRS) mukaan laadittu konsernitilinpäätös antaa näiden standardien ja kirjanpitolaian tarkoittamalla tavalla oikeat ja riittävät tiedot konsernin toiminnan tuloksesta ja taloudellisesta asemasta. Konsernitilinpäätös voidaan vahvistaa.

Emoyhtiön tilinpäätös, toimintakertomus ja hallinto

Emoyhtiön tilinpäätös ja toimintakertomus on laadittu kirjanpitolaian sekä tilinpäätöksen ja toimintakertomuksen laatimista koskevien muiden säännösten ja määräysten mukaisesti. Tilinpäätös ja toimintakertomus antavat kirjanpitolaissa tarkoitetulla tavalla oikeat ja riittävät tiedot emoyhtiön toiminnan tuloksesta ja taloudellisesta asemasta. Toimintakertomus on yhdenmukainen tilinpäätöksen kanssa.

Tilinpäätös voidaan vahvistaa sekä vastuuvapaus myöntää emoyhtiön hallituksen jäsenille ja toimitusjohtajalle tarkastamaltamme tilivuodelta. Hallituksen esitys voitonjakokelpoisten varojen käsittelystä on osakeyhtiölain mukainen.

Helsingissä 7. maaliskuuta 2007

ERNST & YOUNG OY
KHT-yhteisö

Tomi Englund KHT

Hallituksen ehdotus yhtiökokoukselle

Emoyhtiön tilikauden voitto on 250 017,59 EUR ja kertyneet voittovarot ovat 7 258 119,18 EUR.

Aldata Solution Oyj:n hallitus ehdottaa 29.3.2007 kokoontuvalle varsinaiselle yhtiökokoukselle, että vuoden 2006 tuloksesta ei jaeta osinkoa osakkeenomistajille ja että tilikauden tulos siirretään voittovarojen tilille.

Nizza, 7. päivänä maaliskuuta 2007

Aldata Solution Oyj
Hallitus

Pekka Vennamo
Puheenjohtaja

Kimmo Alkio

Hervé Defforey

Peter Ekelund

Ilkka Hollo

Klaus-Dieter Laidig

Peter Titz

René Homeyer
Toimitusjohtaja



Hallitus

Pekka Vennamo, s. 1944, tekniikan yo. Sijoitus Oy:n toimitusjohtaja, Aldatan hallituksen puheenjohtaja. Vuodesta 1989 vuoteen 1999 Vennamo työskenteli Sonera Oyj:n ja sen edeltäjien Posti-Telen ja Suomen PT:n pääjohtajana. Tällä hetkellä Vennamo toimii Sijoitus Oy:n, Plusdial Oy:n, Soprano Oyj:n ja Videra Oy:n hallitusten puheenjohtajana sekä Teleste Oyj:n hallituksen jäsenenä. Aldatan hallituksen jäsen ja puheenjohtaja vuodesta 2002. Omistaa itse ja määräysvalta-yhteisönsä kautta yhteensä 50 000 kpl Aldatan osakkeita (31.12.2006). Ei optioita (31.12.2006). Pysyvä sisäpiiriläinen.



Kimmo Alkio, s. 1963, BBA, eMBA. Toimitusjohtaja, F-Secure Oyj. Alkio siirtyi F-Secureen Nokialta, jossa hän toimi johtajana Nokia Networks -yksikössä lokakuuhun 2006 saakka. Vuosina 2000–2005 hän työskenteli johtotehtävissä F-Secure Oyj:ssä. Aldatan hallituksen jäsen huhtikuusta 2005 alkaen ja varapuheenjohtaja syyskuusta 2005 lähtien. Ei omista Aldatan osakkeita eikä optiota (31.12.2006). Pysyvä sisäpiiriläinen.



Ilkka Hollo, s. 1944, yleisesikuntaupseeri, kenraaliluutnantti (res.). Hollo työskenteli ennen reserviin siirtymistään mm. pääesikunnan päällikkönä vuosina 2000–2002, puolustusvoimien operaatiopäällikkönä vuosina 1998–1999 ja puolustusministeriön puolustuspoliittisen osaston päällikkönä vuosina 1994–1998. Tällä hetkellä Hollo on hallituksen jäsen Corporate Governance Ruori Oy:ssä ja Machinery Oy:ssä. Aiemmin Hollo on toiminut muun muassa EASYkm Oy:n, Patria Industries Oyj:n, Senaatti Kiinteistöjen, Copterline Oy:n sekä Postin Autopalvelu Oy:n hallituksissa. Aldatan hallituksen jäsen huhtikuusta 2005. Ei omista Aldatan osakkeita eikä optioita (31.12.2006). Pysyvä sisäpiiriläinen.



Peter Titz, s. 1953, DI ja KTM. Johtaja, P. Titz Supersonic Consulting AG, Sveitsi. Titz on toiminut muun muassa kansainvälisen Metro-kauppaketjun johtajana ja Chase Manhattan -pankin Saksan-toimintojen vetäjänä. Hänellä on laaja kokemus hallitustyöskentelystä useissa kansainvälisissä yhtiöissä. Aldatan hallituksen jäsen lokakuusta 2001 huhtikuuhun 2004 ja jälleen huhtikuusta 2005 alkaen. Omistaa 79 000 kpl Aldatan osakkeita (31.12.2006). Ei optioita (31.12.2006). Pysyvä sisäpiiriläinen.



Peter Ekelund, s. 1954, Osakas, Baker Capital LLC, Yhdysvallat. Aiemmin Ekelund on toiminut muun muassa ruotsalaisen sijoitusyhtiö Novestra AB:n toimitusjohtajana. Ekelund toimii hallituksen jäsenenä muun muassa DigiTV Plus Oy:ssä ja C More Entertainment AB:ssä sekä hallituksen puheenjohtajana Explorica Inc:ssä. Hän on yksi B2 Bredband AB:n perustajajäsenistä. Aldatan hallituksen jäsen syyskuusta 2005. Ei omista Aldatan osakkeita eikä optioita (31.12.2006). Pysyvä sisäpiiriläinen.



Hervé Defforey, s. 1950, osakas, GRP Partners. Defforey on aikaisemmin työskennellyt muun muassa talous- ja rahoitusjohtajana maailman toiseksi suurimmassa kauppaketjussa, Carrefour S.A.:ssa sekä muissa kansainvälisissä johtotehtävissä. Defforey toimii seuraavien yhtiöiden hallituksissa: IFCO Systems, PrePay Technologies ja ULTASalon, Cosmetics & Fragrance. Aldatan hallituksen jäsen syyskuusta 2005. Ei omista Aldatan osakkeita eikä optioita (31.12.2006). Pysyvä sisäpiiriläinen.



Klaus-Dieter Laidig, s. 1942, MBA. Johdon neuvonantaja, Laidig Business Consulting GmbH, Saksa. Aiemmin Laidig on työskennellyt muun muassa toimitusjohtajana Hewlett-Packardilla Saksassa sekä Euroopan myynti- ja markkinointijohtajana Hewlett-Packard Computer Systemsissä. Laidig toimii seuraavien yhtiöiden hallituksissa: Agille Software Corp., Bauerfelnd AG, Comeline AG ja Heiler Software AG. Aldatan hallituksen jäsen syyskuusta 2005. Ei omista Aldatan osakkeita eikä optioita (31.12.2006). Pysyvä sisäpiiriläinen.

Johtoryhmä

René Homeyer, s. 1946, diplomi-insinööri. Toimitusjohtaja. Aldatan palveluksessa ja johtoryhmän jäsen vuodesta 2000. Aldatan osakkeita 268 924 kpl (31.12.2006). Omistaa vuoden 2001/2 optio-ohjelman B-optioita 50 000 kpl sekä vuoden 2003 optio-ohjelman A-optioita 127 900 kpl, B-optioita 142 200 kpl, C-optioita 184 540 kpl ja D-optioita 161 500 kpl (31.12.2006). Kuuluu yhtiön pysyvään sisäpiiriin.



Dominique Chambas, s. 1958, diplomi-insinööri. Kansainvälisestä myynnistä vastaava johtaja. Aldatan palveluksessa vuodesta 2000, johtoryhmän jäsen vuodesta 2003. Omistaa 66 700 kpl Aldatan osakkeita (31.12.2006). Omistaa 8 000 kpl vuoden 2001/2 optio-ohjelman A-optioita ja 8 000 kpl saman ohjelman B-optioita sekä vuoden 2003 optio-ohjelman A-optioita 65 200 kpl, B-optioita 74 600 kpl, C-optioita 106 320 kpl ja D-optioita 91 000 kpl (31.12.2006). Kuuluu yhtiön pysyvään sisäpiiriin.



Markus Kivimäki, s. 1973, oikeustieteen kandidaatti. Lakiasianjohtaja ja Aldatan hallituksen sihteeri. Aldatan palveluksessa ja johtoryhmän jäsen vuodesta 2003. Aldatan osakkeita 71 200 kappaletta (31.12.2006). Omistaa vuoden 2003 optio-ohjelman A-optioita 55 200 kpl, B-optioita 64 600 kpl, C-optioita 106 320 kpl ja D-optioita 91 000 kpl (31.12.2006). Kuuluu yhtiön pysyvään sisäpiiriin.



Thomas Hoyer, s. 1974, kauppatieteiden maisteri. Talusjohtaja. Aldatan palveluksessa ja johtoryhmän jäsen vuodesta 2004 alkaen. Aldatan osakkeita 218 000 kappaletta (31.12.2006). Omistaa vuoden 2003 optio-ohjelman A-optioita 65 200 kpl, B-optioita 74 600 kpl, C-optioita 106 320 kpl ja D-optioita 91 000 kpl (31.12.2006). Kuuluu yhtiön pysyvään sisäpiiriin.



Johtajisto

Patrick Buell, s. 1963, diplomi-insinööri. Johtaja, tutkimus ja tuotekehitys sekä Ranskan tytäryhtiön, Aldata Solution S.A.:n, toimitusjohtaja. Aldatan palveluksessa vuodesta 2000 ja johtajiston jäsen vuodesta 2005.

Henrik Lindström, s. 1962, diplomi-insinööri. Johtaja, Ruotsi, Norja ja Tanska sekä Ruotsin tytäryhtiön, Aldata Solution AB:n toimitusjohtaja. Aldatan palveluksessa vuodesta 2002 ja johtajiston jäsen vuodesta 2004.

Albert Cherbit, s. 1960, diplomi-insinööri. Johtaja, myynnin tuki ja konsultointi. Aldatan palveluksessa vuodesta 2000 ja johtajiston jäsen vuodesta 2005.

Neil Thall, s. 1946, insinööri, MBA. USA:n ja Kanadan liike-toiminnoista vastaava johtaja sekä USA:n tytäryhtiön, Aldata Solution, Inc.:n toimitusjohtaja. Aldatan palveluksessa ja johtajiston jäsen vuodesta 2004 alkaen.

Mark Croxton, s. 1957, eläintieteiden kandidaatti. Ison-Britannian ja Irlannin liiketoiminnoista vastaava johtaja ja Ison-Britannian tytäryhtiön, Aldata Solution UK Ltd:n toimitusjohtaja. Aldatan palveluksessa ja johtajiston jäsen vuodesta 2004 alkaen.

Jorma Tukia, s. 1950, FM. Johtaja, Suomi, Baltia ja Venäjä sekä Aldata Solution Finland Oy:n toimitusjohtaja. Aldatan palveluksessa ja johtoryhmän jäsen vuodesta 2004.

Ivan Guzeli, s. 1961, kauppatieteiden kandidaatti. Johtaja, eteläinen Keski-Eurooppa, Aldatan Slovenian tytäryhtiön, Aldata Solution d.o.o.:n toimitusjohtaja. Aldatan palveluksessa vuodesta 2002 ja johtajiston jäsen vuodesta 2004.

Thierry Seguin, s. 1962, yo-/atk-merkonomi. Johtaja, asian-tuntijapalvelut. Aldatan palveluksessa vuodesta 2000 ja johtajiston jäsen vuodesta 2005.

Hallinnointi- ja ohjausjärjestelmä

Suomalaisena pörssiyhtiönä Aldata Solution Oyj:n hallinnointi- ja ohjausjärjestelmä sekä sitä koskeva tiedottaminen perustuvat osakeyhtiö-, kirjanpito- ja arvopaperimarkkinalainsäädäntöön sekä Helsingin Pörssin sääntöihin. Aldata soveltaa tämän hallinnointi- ja ohjausjärjestelmäkuvauksen mukaisesti OMX Exchanges Oyj:n, Keskuskauppakamarin ja Teollisuuden ja Työnantajain Keskusliiton vahvistamaa suositusta listayhtiöiden hallinnointi- ja ohjausjärjestelmistä (CG-suositus) 1.7.2004 alkaen.

Hallintoelimet

Aldata Solution Oyj:n ja sen muodostaman konsernin korkeinta valtaa käyttävät hallintoelimet ovat yhtiökokous, hallitus ja konsernin toimitusjohtaja, joiden tehtävät määräytyvät pääosin Suomen osakeyhtiölain mukaisesti.

Yhtiökokous

Yhtiökokous on Aldata Solution Oyj:n yhtiöjärjestyksen mukaisesti yhtiön ylin päättävä elin. Aldata Solution Oyj:n yhtiökokous kokoontuu vähintään kerran vuodessa. Varsinainen yhtiökokous on pidettävä hallituksen määräämänä päivänä vuosittain kesäkuun loppuun mennessä. Yhtiökokouksessa Aldata Solution Oyj:n osakkeenomistajat päättävät sille osakeyhtiölain ja yhtiöjärjestyksen mukaan kuuluvista asioista, kuten tilinpäätöksen vahvistamisesta, osingonjaosta, vastuuvapauden myöntämisestä hallituksen jäsenille ja toimitusjohtajalle sekä hallituksen ja tilintarkastajien valinnasta ja heille maksettavasta palkkiosta.

Yhtiöjärjestyksen mukaan kutsu yhtiökokoukseen on julkaisutava vähintään kahdessa hallituksen määräämässä Suomessa yleisesti levitettävässä päivälehdessä aikaisintaan 2 kuukautta ennen yhtiökokousta ja viimeisintään 17 päivää ennen yhtiökokousta. Aldata julkaisee yhtiökokouskutsun myös kotisivuillaan Internetissä.

Hallitus

Tehtävät ja vastuu

Hallituksen tehtävät ja vastuu määräytyvät ensisijaisesti Suomen osakeyhtiölain ja Aldata Solution Oyj:n yhtiöjärjestyksen mukaisesti. Hallitus ohjaa ja valvoo yhtiön toimivaa johtoa.

Hallitus vastaa konsernin hallinnosta ja toiminnan asianmukaisesta järjestämisestä. Hallitus valvoo yhtiön toimintaa, päättää keskeisistä toimintaperiaatteista, tavoitteista ja strategiasta sekä vahvistaa budjetin ja toimintasuunnitelman, tilinpäätökset ja osavuositarkastukset sekä yhtiörakenteen, merkittävät yritys- ja investoinnit. Hallitus hyväksyy ja vahvistaa riskienhallinnan periaatteet, nimittää ja erottaa toimitusjohtajan sekä päättää toimitusjohtajan palvelusuhteen ehdoista. Hallitus päättää myös yhtiön muuhun johtoon kuuluvien henkilöiden nimittämisestä, palkkioista ja palkitsemisjärjestelmistä.

Hallituksen käytännön työssä noudatettavat periaatteet on vahvistettu hallituksen hyväksymässä työjärjestyksessä. Hallitus arvioi vuosittain toimintaansa ja työskentelytapojaan itsearviointina.

Hallitus kokoontuu säännöllisesti vähintään 10 kertaa vuodessa sekä sen lisäksi tarpeen mukaan. Hallituksen kokouksia voidaan pitää tarvittaessa myös puhelinkokouksina. Vuonna 2006 hallitus kokoontui 12 kertaa ja jäsenten keskimääräinen osallistumisprosentti oli 87.

Hallituksen kutsuu koolle puheenjohtajan pyynnöstä sihteeri. Hallituksen kokouskielenä on englanti. Pöytäkirja kokouksista laaditaan sekä suomen että englannin kielellä. Hallitus tekee päätöksensä yhtiön johdon tekemien kirjallisten esitysten pohjalta.

Hallituksen jäsenet

Yhtiökokous valitsee Aldata Solution Oyj:n hallituksen yhtiöjärjestyksen mukaan vähintään kolme (3) ja enintään seitsemän (7) jäsentä. Hallituksen jäsenen toimikausi on yksi vuosi. Hallituksen jäsenen toimikausi päättyy vaalia ensiksi seuraavan varsinaisen yhtiökokouksen päättyessä.

Hallituksen jäsenehdokkaista ilmoitetaan osakkeenomistajille joko yhtiökokouskutsun yhteydessä tai erillisellä tiedotteella ennen yhtiökokousta. Hallitus valitsee keskuudestaan puheenjohtajan ja varapuheenjohtajan vuodeksi kerrallaan.

Aldata Solution Oyj:n varsinainen yhtiökokous 6.4.2006 päätti hallituksen jäsenmääräksi seitsemän. Hallituksen jäseniksi valittiin uudelleen Pekka Vennamo (puheenjohtaja), Kimmo Alkio (varapuheenjohtaja), Hervé Defforey, Peter Ekelund, Ilkka Hollo, Klaus-Dieter Laidig ja Peter Titz. Yli puolet hallituksen jäsenistä on riippumattomia yhtiöstä ja sen merkittävistä osakkeenomistajista.

Hallituksen valiokunnat

Hallitus nimitti uudelleen kokouksessaan 6.4.2006 hallituksen valiokuntien jäsenet. Tarkastusvaliokuntaan valittiin Peter Ekelund sekä Ilkka Hollo ja palkitsemisvaliokuntaan Kimmo Alkio, Hervé Defforey ja Klaus-Dieter Laidig.

Aldatan johto

Toimitusjohtaja

Aldata Solution Oyj:n hallitus nimittää yhtiölle toimitusjohtajan. Hallitus päättää toimitusjohtajan palvelusuhteen ehdoista, jotka on määritelty kirjallisessa toimitusjohtajasopimuksessa. Toimitusjohtaja vastaa hallituksen asettamien tavoitteiden, suunnitelmien, linjausten ja päämäärien toteutumisesta Aldata-konsernissa. Hän valmistelee hallituksessa päätettävät asiat ja toimeenpanee hallituksen päätökset.

Aldata Solution Oyj:n toimitusjohtajana on toiminut heinäkuusta 2005 lähtien DI René Homeyer.

Johtoryhmä ja johtajisto

Konsernin johtoryhmän tehtävänä on tukea toimitusjohtajaa hänen tehtävissään.

Johtoryhmä seuraa liiketoiminnan kehitystä ja toteuttaa yhtiön strategiaa, käynnistää toimenpiteitä ja vahvistaa yhtiön toimintaperiaatteet ja menettelytavat hallituksen antamien suuntaviivojen mukaisesti. Lisäksi johtoryhmä tukee tytäryhti-

öiden toimintaa erityisesti myyntiin, talouteen ja lakiasioihin liittyvissä tilanteissa.

Johtoryhmä kokoontuu säännöllisesti, vähintään 12 kertaa vuodessa. Johtoryhmän jäsenet ovat:

René Homeyer, s. 1946, diplomi-insinööri

Toimitusjohtaja ja johtoryhmän puheenjohtaja

Dominique Chambas, s. 1958, insinööri

Johtaja, kansainvälinen myynti

Thomas Hoyer, s. 1974, kauppatieteiden maisteri

Talusojohtaja

Markus Kivimäki, s. 1973, oikeustieteen kandidaatti

Lakiasiaintoimittaja, Aldatan hallituksen sihteeri

Johtajisto kokoontuu vähintään 4 kertaa vuodessa ja siihen kuuluvat johtoryhmän jäsenten lisäksi seuraavat henkilöt:

Patrick Buellet, s. 1963, diplomi-insinööri

Johtaja, Ranska sekä tutkimus ja tuotekehitys

Albert Cherbit, s. 1960, insinööri

Johtaja, myynnin tuki ja konsultointi

Mark Croxton, s. 1957, eläintieteiden kandidaatti

Johtaja, Iso-Britannia ja Irlanti

Ivan Guzelj, s. 1961, kauppatieteiden kandidaatti

Johtaja, eteläinen Keski-Eurooppa

Henrik Lindström, s. 1962, diplomi-insinööri

Johtaja, Ruotsi, Norja ja Tanska

Thierry Seguin, s. 1962, Business & IT College

Johtaja, asiantuntijapalvelut

Neil Thall, s. 1946, insinööri, MBA

Johtaja, USA ja Kanada

Jorma Tukia, s. 1950, filosofian maisteri

Johtaja, Suomi, Baltian maat ja Venäjä.

Palkitseminen

Aldata Solution Oyj:n palkitsemisjärjestelmät perustuvat ylimmän johdon ja henkilöstön motivointiin liiketoimintatavoitteiden saavuttamiseksi. Palkitsemisjärjestelmiin kuuluvat peruspalkan lisäksi tavoitteisiin sidotut tavoitepalkkio- ja optiojärjestelmät.

Hallituksen jäsenten palkkiot

Varsinainen yhtiökokous päättää hallituksen palkkioista. Palkkiot raportoidaan vuosittain ja hallituksen jäsenittäin Aldatan Internet-sivuilla kohdassa Hallitus sekä yhtiön vuosikertomuksessa.

Vuoden 2006 varsinainen yhtiökokous päätti, että hallituksen puheenjohtajalle maksetaan palkkiota 3500 euroa kuukaudessa ja hallituksen jäsenelle 2500 euroa kuukaudessa.

Toimitusjohtajan ja yhtiön muun johdon palkitseminen

Hallitus päättää toimitusjohtajan ja ylimmän johdon palkitsemisesta.

Peruspalkan lisäksi osana toimitusjohtajan palkitsemisjärjestelmää on tavoitepalkkio, jonka ehdoista päättää hallitus.

Konsernin toimitusjohtajalle vuonna 2006 maksetut palkkiot luontaisetuineen ja tavoitepalkkioineen olivat 414 tuhatta euroa.

Toimitusjohtajan eläkeiästä ei ole sovittu. Yhtiön toimesta tapahtuvan irtisanomisen yhteydessä maksettavan korvauksen määrä vastaa 24 kuukauden palkkaa.

Johtajiston palkitsemisjärjestelmiin kuuluvat peruspalkan lisäksi tavoitteisiin sidotut tavoitepalkkio- ja optiojärjestelmät.

Sisäinen tarkastus ja riskienhallinta

Vastuu sisäisen tarkastuksen järjestämisestä on Aldata Solution Oyj:n hallituksella. Emoyhtiön hallitukselle kuuluu ylin vastuu yrityksen visiosta, strategisista tavoitteista ja niiden pohjalta asetetuista liiketoiminnallisista tavoitteista, kirjanpidon ja varainhoidon valvonnasta sekä toiminnan asianmukaisesta järjestämisestä. Hallitus hyväksyy yhteiset suuntaviivat koko konsernin sisäiselle valvonnalle. Hallitus arvioi vähintään kerran vuodessa konsernin sisäisen valvonnan tilan.

Aldata Solution Oyj:ssä on käytössä yhtiön hallituksen vahvistamat sisäisen tarkastuksen toimintaperiaatteet. Sisäisen tarkastuksen tehtävänä on varmistaa, että yhtiön toiminta on tehokasta ja tuloksellista, tuotettava taloudellinen informaatio on luotettavaa ja että lakeja sekä toimintaperiaatteita noudatetaan.

Ulkoisesta tarkastuksesta vastaavat tilintarkastajat ja sisäisestä tarkastuksesta vastaa yhtiön ylin johto. Sisäinen tarkastus ja sen käytännön toteutus on esitetty alla.

Riskienhallinta on olennainen osa konsernin sisäistä valvontaa. Riskienhallinnan avulla pyritään varmistamaan, että liiketoimintaan vaikuttavat olennaiset riskit tunnistetaan, niitä seurataan ja niiden toteutumista pyritään ennaltaehkäisemään.

Konsernitasolla riskienhallintajärjestelmä perustuu kuukausittaiseen raportointiin sekä hallituksen kokouksissa esitettävään toimitusjohtajan katsaukseen, jonka yhteydessä esitetään yhteenveto liiketoiminnan ja siihen liittyvien riskien kehityksestä. Aldatan riskienhallintaprosessissa yhtiön riskit on jaettu liiketoimintariskeihin ja rahoitusriskeihin.

Liiketoimintariskeistä merkittävimmät liittyvät asiakasprojekteihin ja näiden toimituksiin, markkina- ja kilpailutilanteeseen, operatiivisten kustannusten hallintaan, kolmansien osapuolten toimittamiin tuotteisiin sekä avainhenkilöstöön. Rahoitusriskejä seurattaessa merkittävimmät riskitekijät ovat likviditeetti-, luotto- ja valuuttariskit.

Erityyppisiä asiakasprojekteihin liittyviä riskejä pyritään hallitsemaan ensisijaisesti kehittämällä ja implementoimalla prosesseja, jotka turvaavat onnistuneen toimituksen sekä luonnollisesti myös sopimusteitse.

Markkinariski liittyy erityisesti yhtiön toimittamien tuotteiden ja palveluiden kysyntään sekä niiden hintatasoon. Markkina- ja kilpailutilanteeseen liittyviä riskejä pyritään hallitsemaan muun muassa panostamalla tuotteiden ja palvelujen asianmukaiseen ja asiakaslähtöiseen kehittämiseen, jossa esimerkiksi yhtiön käyttäjäjärjestöllä GUA:lla on merkittävä asema.

Henkilöstöön liittyviä riskejä kartoitetaan esimerkiksi työtyytyväisyystutkimuksilla, joiden perusteella yhtiö määrittää kehitysalueet.

Merkittävä osa riskienhallintaa on myös kattava ja yhden-

mukainen vakuutusturva kaikissa konserniyhtiöissä.

Liiketoimintariskejä valvovat yhtiössä toimitusjohtaja ja johtoryhmä sekä omien yksiköidensä osalta aluejohtajat, jotka raportoivat toimitusjohtajalle. Rahoitusriskejä valvoo yhtiön talousosasto yhdessä ylimmän johdon ja hallituksen kanssa. Lisäksi konsernin riskejä valvotaan sisäisillä laatuauditoinneilla. Vuonna 2006 teetetystä sisäisessä laatuauditoinnissa ei ilmennyt yhtiön toimintaan liittyviä epäkohtia.

Sisäisen tarkastuksen tehtävänä on varmistaa Aldata-konsernin eri toimintojen tehokkuus ja taloudellisen ja toiminnallisen raportoinnin oikeellisuus sekä toiminnan lainmukaisuus. Lisäksi sen tehtävänä on varmistaa, että konsernin varallisuus on turvattu. Sisäinen tarkastus valvoo kaikkia Aldata-konsernin yksiköitä ja toimintoja. Sisäinen tarkastus kohdistuu ensisijaisesti niihin toimintoihin, jotka toiminnan luotettavuuden kannalta ovat keskeisiä.

Sisäinen tarkastus tarkastaa ja arvioi sisäisen valvonnan järjestelmiä ja riskienhallintatoimintojen lainmukaisuutta sekä tarkoituksenmukaisuutta, resurssien tehokasta ja taloudellista käyttöä sekä johtamisessa ja päätöksenteossa käytettävän tiedon luotettavuutta. Lisäksi sisäinen tarkastus pyrkii toiminnallaan edistämään riskienhallinnan kehittymistä yhtiön eri toiminnoissa.

Sisäinen tarkastus on järjestetty siten, että sisäisen tarkastuksen palvelu ostetaan Aldata Solution Oyj:n hallituksen valitsemalta ulkopuoliselta ja riippumattomalta palveluntarjoajalta, KPMG Oy Ab:lta.

Yhtiön sisäpiiri

Yhtiö noudattaa Helsingin Pörssin sisäpiiriohjetta sekä yhtiön omaa sisäpiiriohjetta.

Yhtiöllä on kolmenlaisia sisäpiirirekistereitä: julkinen pysyvä sisäpiirirekisteri, sisäinen pysyvä sisäpiirirekisteri ja hankekohtaisia sisäpiirirekistereitä.

Julkinen sisäpiirirekisteri

Yhtiöllä on arvopaperimarkkinalakiin perustuva velvollisuus ylläpitää julkista sisäpiirirekisteriä. Seuraavat henkilöt kuuluvat yhtiön julkiseen sisäpiiriin:

Hallituksen jäsenet, toimitusjohtaja, talousjohtaja, kansainvälisestä myynnistä vastaava johtaja, lakiasiaintohtaja ja tilintarkastaja. Rahoitustarkastus valvoo edellä mainittujen henkilöiden yhtiön arvopapereihin liittyviä toimia.

Yrityskohtainen sisäpiirirekisteri

Julkisen sisäpiirirekisterin lisäksi on henkilöitä, jotka tehtävänsään tai asemansa vuoksi saavat säännöllisesti sisäpiiritiedoksi luokiteltavaa tietoa. Nämä henkilöt kuuluvat yhtiön ylläpitämään yrityskohtaiseen sisäpiiriin. Yhtiö valvoo kyseisten henkilöiden yhtiön arvopapereihin liittyviä toimia. Yrityskohtainen sisäpiirirekisteri ei ole julkinen, mutta yhtiö voi rekisteriin kuuluvan henkilön luvalla julkistaa sen sisältämän tiedon.

Hankekohtainen sisäpiirirekisteri

Yhtiö ylläpitää tarpeen mukaan hankekohtaisia sisäpiirirekistereitä hankkeista, joita ei ole julkistettu ja jotka toteutuessaan ovat omiaan olennaisesti vaikuttamaan sanotun arvopaperin arvoon.

Hankekohtaiseen rekisteriin merkittyjen henkilöiden tulee ilmoittaa yhtiölle aikeistaan myydä tai ostaa yhtiön arvopapereita joko itse tai lähipiirinsä kautta.

Tilintarkastus

Lakisääteisen tilintarkastuksen tehtävänä on todentaa, että tilinpäätös antaa oikeat ja riittävät tiedot konsernin tuloksesta ja taloudellisesta asemasta tilikaudella. Tämän lisäksi tilintarkastajat raportoivat hallitukselle hallinnon ja toimintojen juoksevasta tarkastuksesta.

Varsinainen yhtiökokous päätti 6.4.2006, että yhtiön tilintarkastajana jatkaa Ernst & Young Oy. Tilintarkastusyhtiölle maksettiin vuonna 2006 palkkioita yhteensä 290 tuhatta euroa, josta 204 tuhatta euroa maksettiin tilintarkastustehtävistä. Tilintarkastukseen liittymättömistä palveluista ja konsultoinneista maksettiin yhteensä 86 tuhatta euroa.

Tiedottaminen

Suomalaisena pörssiyhtiönä Aldata Solution Oyj:n hallinnointi- ja ohjausjärjestelmä sekä sitä koskeva tiedottaminen perustuvat yhtiö-, kirjanpito- ja arvopaperimarkkinalainsäädäntöön sekä Helsingin Pörssin sääntöihin.

Aldata-konsernin sijoittajaviestinnän tavoitteena on tuottaa oikeaa, riittävää ja ajantasaista tietoa osakkeen hinnanmuodostuksen perustaksi tasapuolisesti kaikille markkinaosaapuolille.

Aldata-konserni julkaisee vuosittain tilinpäätöstiedotteen, vuosikertomuksen ja kolme osavuosisikastausta. Pörssi- ja lehdistötiedotteilla informoidaan sijoittajia aina, kun tilanne sitä edellyttää. Yhtiön kotisivuilla julkaistaan edellä mainittujen tiedotteiden lisäksi myös sijoittajatapaamisissa käytettyä muuta aineistoa. Yhtiön Internet-sivujen osoite on www.aldata-solution.com

Tietoja osakkeenomistajille

Aldata sijoituskohteena

Lisätietoa Aldatasta sijoituskohteena saa mm. seuraavista pankeista ja pankkiiriliikkeistä:

Carnegie
Enskilda
EQ
Evli
FIM
Handelsbanken
Kaupthing Sofi
Mandatum
Nordea
Opstock
Osaketieto

Osavuositarkastukset 2007

Aldata raportoi taloudellisesta kehityksestään neljännesvuosittain ilmestyvillä osavuositarkastuksilla. Vuonna 2007 osavuositarkastukset julkaistaan seuraavasti:

Tammi–maaliskuun osavuositarkastus torstaina 3.5.2007 kello 9.00.

Tammi–kesäkuun osavuositarkastus tiistaina 7.8.2007 kello 9.00.

Tammi–syyskuun osavuositarkastus torstaina 1.11.2007 kello 9.00.

Sijoittajaviestintä

Thomas Hoyer
Talousjohtaja
Puh. 045 670 0491
thomas.hoyer@aldata-solution.com

Aldata Solution Oyj
PL 266, 00101 Helsinki
(Rauhankatu 13 A 1, 00170 Helsinki)
Puh. 010 8208 000
Fax 010 8208 002

G.O.L.D.-ohjelmistosta hyötyä asiakkaille

Aldatan asiakkaat ovat tyytyväisiä G.O.L.D.-ohjelmistoon, selviää Aberdeen Groupin tekemästä kyselystä. Asiakkaat saavat selviä hyötyjä ohjelmiston käytöstä.

Lähes kolme neljäsosaa Aldatan asiakkaista kertoo, että varastoon sitoutunut pääoma on pienentynyt ja varaston kiertoaika nopeutunut G.O.L.D.-ohjelmiston avulla. Tämä on alentanut käyttökustannuksia, ja resursseja on pystytty suuntaamaan asiakaspalveluun. Aldatan asiakkaiden toimitusten oikea-aikaisuus ja toimitusvarmuus ovat korkealla tasolla, ja enemmistö kokee päihittävänsä kilpailijansa näillä osa-alueilla.

Lähes kolmella neljäsosalla Aldatan asiakkaista pääoman sitoutumisaika on keskimäärin 30 päivää tai vähemmän. G.O.L.D.-ohjelmisto on myös auttanut asiakkaita ennakoimaan menekin muutoksia ja optimoimaan varastoja entistä tehokkaammin. Tällöin muun muassa tuotteiden loppuminen hyllyiltä on vähentynyt. Asiakkaat ovat lisäksi kyenneet parantamaan tiedon laatua ja vähentämään virheitä Aldatan työkalujen avulla. Myös hinnoitteluvirheet ovat vähentyneet selvästi.

Lähde: AberdeenGroupin tutkimus heinäkuu 2006 "Building the Agile Retail Supply Chain".

Yhteystiedot

Aldata Solution Oyj

PL 266
00101 Helsinki
(Rauhankatu 13 A 1
00170 Helsinki)
Puh. +358 (0)10 820 8000
Fax. +358 (0)10 820 8002

Aldata Solution Oyj

37, rue du Colonel Pierre Avia
75015 Pariisi
RANSKA
Puh. +33 (0)1 46 48 2800
Fax. +33 (0)1 46 48 2801

Aldata Solution Finland Oy

PL 1312
00101 Helsinki
(Vetotie 3
01610 Vantaa)
Puh. +358 (0)10 820 8000
Fax. +358 (0)10 820 8003

Aldata Solution AB

Svärdvägen 23
182 33 Danderyd
RUOTSI
Puh. +46 (0)8 503 00700
Fax. +46 (0)8 768 8809

Aldata Solution S.A.

37, rue du Colonel Pierre Avia
75015 Pariisi
RANSKA
Puh. +33 (0)1 46 48 2800
Fax. +33 (0)1 46 48 2801

Aldata Solution, Inc.

1800 Peachtree Street
Suite 720
Atlanta, GA 30309
USA
Puh. +1 404 355 3220
Fax. +1 404 355 9956

Aldata Retail Solutions GmbH

Ruppmannstrasse 33a
70565 Stuttgart
SAKSA
Puh. +49 (0)7 1178 0720
Fax. +49 (0)7 1178 07210

OOO Aldata Solution

Marata Street 82
191119 Pietari
VENÄJÄ
Puh. +7 812 337 5147
Fax. +7 812 337 5148

Aldata Solution d.o.o.

**računalniški sistemi in
programske rešitve**
Motnica 5
1236 Trzin
SLOVENIA
Puh. +386 (0)1 5887 280
Fax. +386 (0)1 5887 281

Aldata Solution UK Ltd

Marble Arch Tower
55 Bryanston Street
Lontoo W1H 7AJ
ISO-BRITANNIA
Puh. +44 (0) 870 774 3632
Fax. +44 (0) 870 774 3635

Aldata Solution Co. Ltd

128/114 Phaya Thai Plaza
11th F1, Rm A
Phaya Thai Rd, Thung Phaya Thai
Rajthawee - Bangkok 10400 THAIMAA
Puh. +66 1920 6907

Aldatan vuosikertomus

Projektijohto ja toteutus: Comteam CT Oy
Design: Sees
Kuvat: Timo Kauppila, Pasi Haaranen
sekä muut kuvälähteet
Painatus: Frenckell Oy

Aldata