

# 2012

**LAROX<sup>®</sup>**

VUOSIKERTOMUS 2006



## ■ Sisällysluettelo

Larox 2006	Laroxin maailma	3
	Toimitusjohtajan katsaus	14
	Hallituksen toimintakertomus	16
Tilinpäätös	Konsernitilinpäätös, IFRS	21
	Konsernin tuloslaskelma, IFRS	21
	Konsernin tase, IFRS	22
	Konsernin rahavirtalaskelma, IFRS	23
	Laskelma konsernin oman pääoman muutoksista, IFRS	24
	Konsernitilinpäätöksen liitetiedot	25
	Emoyhtiön tuloslaskelma, FAS	45
	Emoyhtiön tase, FAS	46
	Emoyhtiön rahavirtalaskelma, FAS	47
	Emoyhtiön tilinpäätöksen liitetiedot	48
	Konsernin kehitys 2002-2006	57
	Tunnuslukuja vuosineljänneksittäin	58
	Osakkeet ja osakkeenomistajat	59
	Tunnuslukujen laskentaperiaatteet	62
	Toimintakertomuksen ja tilinpäätöksen allekirjoitukset	64
	Tilintarkastuskertomus	65
Lisätietoja	Hallinnointiperiaatteet	67
	Hallitus ja konsernin johtoryhmä	72
	Larox-verkosto	74

---



# Laroxin maailma

Larox on teollisuussuodattimia kehittävä, suunnitteleva, valmistava ja niiden koko elinkaaren jälkimarkkinapalveluista vastaava konepajayritys. Se on alansa johtava täyden palvelun ratkaisutoimittaja neste- ja kiintoaineen erottamiseksi toisistaan suodattamalla. Larox-teknologiaa hyödynnetään maailmanlaajuisesti pääosin kaivos- ja metallurgisen teollisuuden ja kemian prosessiteollisuuden sovelluksissa.

Larox-ratkaisut pohjautuvat prosessiosaamisen ja jälkimarkkinoinnin ainutlaatuisen yhdistelmään. Tämä yhdistelmä takaa tuotantomääriin, laatuun ja prosessitehokkuuteen liittyvien asiakastarpeiden täyttymisen. Ratkaisumme auttavat prosessiteollisuuden asiakkaita yksinkertaistamaan prosessejaan, parantamaan lopputuotteensa laatua ja kannattavuuttaan, vähentämään päästöjä sekä säästämään energiaa. Kaikki ratkaisut on räätälöity kunkin sovelluksen mukaan täyttämään asiakkaidemme ja heidän asiakkaidensa prosessiin kohdistuvat vaatimukset.

Laroxin tuotevalikoima kattaa ylipaineeseen perustuvat automaattiset pystypainesuodattimet, vaakapainesuodattimet ja kirkastussuodattimet sekä alipaineeseen perustuvat tasonauhasuodattimet, keraamiset kiekkosuodattimet ja tavanomaiset kiekko- ja rumpusuodattimet. Laroxin lisäksi tuotenimet ovat Ceramec, Hoesch, Pannevis, Scanmec ja Scheibler. Useimmat tuotenimet ovat olleet markkinoilla jo vuosikymmeniä. Laroxin jälkimarkkinapalvelu tukee niitä kaikkia.

Olemme siellä missä asiakkaammekin. Palvelemme asiakkaitamme oman laajan myynti- ja jälkihuoltoverkoston sekä sitä tukevan edustajaverkoston kautta. Konsernillä on tuotesuunnittelu- ja tuotantotoimintaa Lappeenrannan lisäksi Hollannin Utrechtissa. Muut tuotesuunnittelun päätoimipaikat ovat Espoossa ja Saksan Alsdorfissa. ■



# Larox-konserni

Konsernin emoyhtiö Larox Oyj sijaitsee Lappeenrannassa. Larox Oyj:n B-sarjan osake noteerataan Helsingin pörssissä.

Larox-konserniin kuuluu yksitoista toimivaa tytäryhtiötä seuraavissa maissa: Australia, Brasilia, Chile, Iso-Britannia, Saksa, Hollanti, Puola, Etelä-Afrikka, Sambia, Yhdysvallat ja Meksiko. Konsernin henkilöstö vuonna 2006 oli keskimäärin 450. ■

# Larox lyhyesti

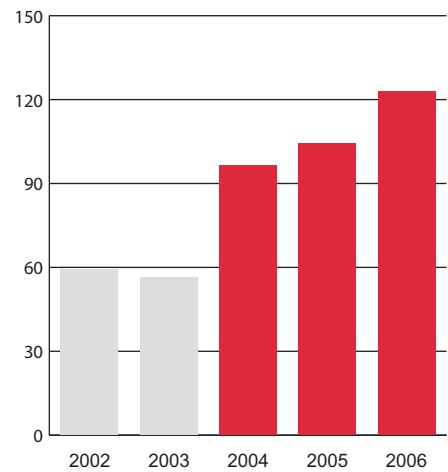
## LAROX-KONSERNIN KESKEISIÄ TUNNUSLUKUJA

1000 EUR	1-12/2006	1-12/2005
Uudet tilaukset	137 971	121 470
Konsernin tilauskanta kauden lopussa	44 911	29 845
Liikevaihto	122 809	104 324
Liikevoitto (EBIT)	8 931	6 670
% liikevaihdosta	7,3	6,4
Nettorahoituskulut	1 887	879
% liikevaihdosta	1,5	0,8
Tulos ennen veroja	7 044	5 790
Kauden tulos	5 004	4 502
Investoinnit	2 285	1 832
Oma pääoma/osake kauden lopussa, EUR	2,84	2,68
Omavaraisuus %	33,9	29,9
Oman pääoman tuotto, %	19,4	19,7
Sijoitetun pääoman tuotto, %	16,7	12,6
Taseen loppusumma	83 295	84 269
% liikevaihdosta	67,8	80,8
Vastuositoumukset, milj. EUR	27,8	27,9
Tulos/osake, EUR	0,53	0,49
Osinko/osake, EUR	*) 0,30	0,24
Osakkeen kurssi kauden lopussa, EUR	9,00	6,10
Osakekannan markkina-arvo kauden lopussa, milj.EUR **)	84,4	56,6
Henkilöstö keskimäärin	450	438
Henkilöstö tilikauden lopussa	446	445
Liikevaihto/henkilö	273	238

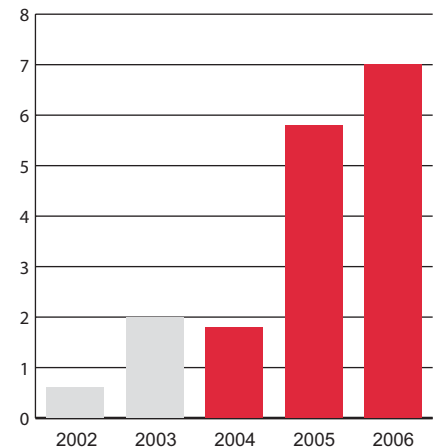
\*) Hallituksen esitys yhtiökokoukselle.

\*\*) A-osakkeen kohdalla on käytetty julkisesti noteeratun B-osakkeen raportointikauden viimeistä kaupantekokurssia (vaihdolla painotettu keskipurssi).

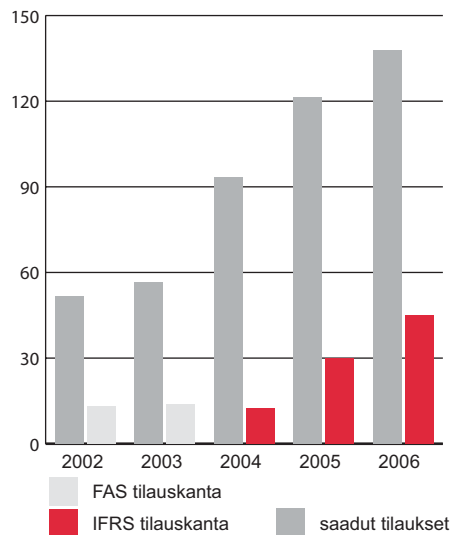
Liikevaihto milj. EUR



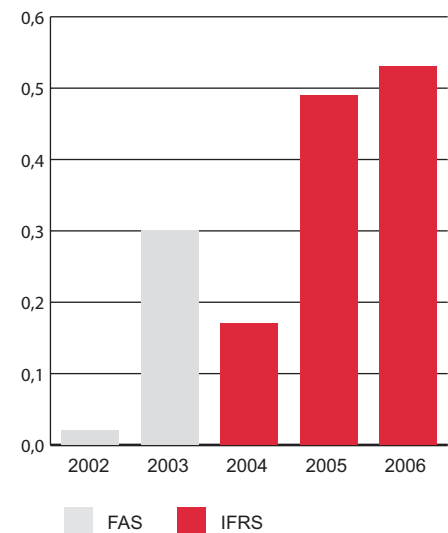
Tulos ennen veroja, milj. EUR



Saadut tilaukset ja tilauskanta, milj. EUR



Tulos/osake EUR



# Tietoja osakkeenomistajille

## Yhtiökokous

Larox Oyj:n varsinainen yhtiökokous pidetään perjantaina 30.3.2007 klo 11.00 lähtien Larox Oyj:n pääkonttorissa osoitteessa Tukkipätkä 1, 53900 Lappeenranta.

Oikeus osallistua yhtiökokoukseen on osakkeenomistajalla, joka viimeistään 20.3.2007 on merkitty osakkeenomistajaksi Suomen Arvopaperikeskus Oy:n pitämään osakasluetteloon.

Osakkeenomistajan, joka haluaa osallistua yhtiökokoukseen, on ilmoitauduttava yhtiölle viimeistään 23.3.2007 klo 14.00 mennessä. Ilmoittautumiset voi tehdä postitse osoitteeseen Larox Oyj, PL 29, 53101 Lappeenranta, puhelimitse numeron (05) 668 8211, telefaksilla numeron (05) 668 8277 tai sähköpostitse osoitteeseen: tuula.poutanen@larox.com. Mahdolliset valtakirjat tai muut luotettavat selvitykset valtuutuksista pyydetään toimittamaan ennakkoilmoittautumisen yhteydessä.

Tilinpäätösasiakirjojen sekä päätösehdotusten jäljennökset ovat osakkeenomistajien nähtävänä viikon ajan ennen kokousta yhtiön pääkonttorissa. Asiakirjoista lähetetään pyynnöstä jäljennökset osakkeenomistajille.

## Osingonmaksu

Hallitus esittää yhtiökokoukselle, että osinkoa jaetaan 31.12.2006 päättyneeltä tilikaudelta 0,30 euroa/osake. Oikeus osinkoon on

osakkeenomistajalla, joka täsmäytyspäivänä 4.4.2007 on merkitty Suomen Arvopaperikeskus Oy:n pitämään yhtiön osakasluetteloon. Osingon maksupäivä on 13.4.2007.

## Taloudellinen informaatio

Vuonna 2007 Larox julkaisee vuosikertomuksen lisäksi kolme osavuosikatsausta:

- tammi – maaliskuu 27.4.2007
- tammi – kesäkuu 10.8.2007
- tammi – syyskuu 26.10.2007

Vuosikertomus ja osavuosikatsaukset julkaistaan suomeksi ja englanniksi. Niiden lisäksi pörssitiedotteet ja muuta tietoa Larox-konsernista löytyy suomeksi ja englanniksi Laroxin kotisivuilta osoitteesta [www.larox.com](http://www.larox.com).

Painettu vuosikertomus lähetetään osakkeenomistajille. Osakkeenomistajien tulee tehdä mahdolliset osoitteenmuutokset arvo-osuustiliä pitävälle taholle (pankki tai pankkiiriliike). Suomen Arvopaperikeskus Oy voi päivittää ainoastaan APK:ssa arvo-osuustiliä pitävien tietoja. Osavuosikatsaukset ovat saatavilla myös paperitulosteina. Taloudellista tietoa voi tilata Larox Oyj:stä, PL 29, 53101 Lappeenranta, puhelin (05) 668 811, fax (05) 668 8277 tai sähköpostitse osoitteesta [info@larox.com](mailto:info@larox.com).

## Sijoittajasuhteet

Laroxin sijoittajaviestinnän tehtävänä on antaa Laroxista oikeaa ja ajankohtaista tietoa sää-

nöllisesti ja tasapuolisesti kaikille markkinaosa-

Laroxin liiketoimintaan liittyvissä kysymyksissä voitte kääntyä seuraavien henkilöiden puoleen:

Mikko Häkämies, viestintäjohtaja  
Puh. (05) 668 8232  
Fax. (05) 668 8277  
[mikko.hakamies@larox.com](mailto:mikko.hakamies@larox.com)

Jori Halkola, talousjohtaja  
Puh (05) 668 8228  
Fax. (05) 668 8277  
[jori.halkola@larox.com](mailto:jori.halkola@larox.com)

Toivo Matti Karppanen, toimitusjohtaja  
Puh. (05) 668 8210  
Fax. (05) 668 8277  
[topi.karppanen@larox.com](mailto:topi.karppanen@larox.com)

## Sijoitusanalyysit

Sijoitusanalyysijä Laroxista ovat tehneet mm. seuraavat yritykset:

FIM Pankkiiriliike Oy, Evli Pankki Oyj, Kaupthing Bank Oyj ja OKO Pankki Oyj.

Larox ei vastaa analyyseissä esitetystä arvioista. ■

## Missio ja visio

### Missio

Alamme on nesteen- ja kiintoaineenerotus; tuotamme lisäarvoa sidosryhmillemme tehostamalla asiakkaidemme prosessien kilpailukykyä.

### Visio

Larox on maailman johtava prosessiteollisuuden nesteen- ja kiintoaineenerotuksen ratkaisujen tarjoaja. ■



# Laroxin arvot

## **People to people – Sisu – Progress**

Yhdessä ... saamme sen aikaiseksi ... askeleen edellä muita asiakkaidemme hyödyksi

### **People to people**

Asiakkaan kuunteleminen, yhteistyö ja keskinäinen ymmärrys on liiketoimintamme perusta.

Rakennamme vahvan, myönteisen suhteen asiakkaidemme ja toistemme kanssa.

Korostamme liiketoiminnassamme avoimutta, rehellisyyttä, tasa-arvoa, tiimityötä ja hyvää henkeä kaikessa vuorovaikutuksessa.

### **Sisu**

Työskentelemme urauurtavalla tavalla rohkeasti, antaumuksella, päättäväisyydellä ja sisulla kaikilla tasoilla sekä kehitämme itseämme samalla päättäväisyydellä ammattimaisesti.

Teemme sen mitä lupaamme.

### **Progress**

Kehitämme ja parannamme osaamistamme ja ammattitaitoamme sekä toiminnallista kykyämme kehittää luovia ja innovatiivisia ratkaisuja asiakkaidemme eduksi.

Jaamme ja opimme kokemuksistamme ja kasvamme yhdessä tiiminä.

Edistymme ja menestymme oppimisen, koulutuksen, avoimen keskustelun ja ideoiden vapaan vaihdon kautta. ■



# Laroxin strategia ja taloudelliset tavoitteet

## Tavoitteellinen keskittyminen kapeaan osaamisalueeseen

Liiketoimintamme tarkoituksena on tarjota lisäarvoa tuottavia prosessiratkaisuja teollisuus- ja muille yhtiöille, jotka hyödyntävät märkäprosesseja. Larox Separates the Best from the Rest – tavoitteenamme on olla paras nesteen- ja kiintoaineenerotuksen saralla.

## Oleellista on kannattava kasvu

Kasvustrategiaamme tukee tavoitteellinen keskittyminen kapeaan osaamisalueeseen, nesteen- ja kiintoaineen erotukseen, suodatukseen, niche-tekniologiaan ja markkinasegmentteihin globaaleilla markkinoilla.

Sitä tukee myös ainutlaatuinen erilaistumiseen perustuva asiakaspalvelukonseptimme, jonka kulmakiviä ovat Laroxin tapa toimia, vahvat asiakaskumppanuudet sekä nesteen- ja kiintoaineenerotukseen 100-prosenttisesti erikoistunut, laaja myynti- ja jälkihuoltoverkosto.

Kasvun perustana ovat Laroxin henkilöstön asiantuntemus ja osaaminen, laaja prosessiratkaisu-, tuote- ja palveluvalikoima, mikä mahdollistaa osuuden kasvattamisen yksittäisen asiakkaan suodatustarpeista, jatkuva tuote- ja sovelluskehitys sekä jälkimarkkinamyynnin kasvattaminen.

Larox jatkaa valitsemallaan maailmanlaajuisen, asiakaslähtöisen, innovatiivisen, asiantuntevan ja laadukkaan toimintamallin linjalla.

## Taloudelliset tavoitteet

- Kannattava kasvu vuosina 2007 – 2009
- Hyvä kannattavuus, liikevoittotavoite (EBIT) > 8 %
- Sijoitetun pääoman tuotto (ROI) = 20 %
- Omavaraisuusaste = 40 %
- Osinkoa 30 – 50 % osakekohtaisesta tuloksesta

# Toimintaympäristö

## Larox on täyden palvelun ratkaisutoimittaja

Larox on teollisuussuodattimia suunnitteleva ja valmistava konepajayritys. Laitteitamme käytetään erotusprosesseissa märkäprosesseja hyödyntävissä teollisuuksissa. Larox on johtava prosessilietesuodattimien kehittäjä nesteen ja kiintoaineen erottamiseksi toisistaan. Suodatus on kustannusvaikutuksiltaan merkittävä osaprosessi erityisesti kaivos- ja metallurgisessa teollisuudessa sekä kemian prosessiteollisuudessa.

Larox on täyden palvelun ratkaisutoimittaja ja ainoa suodatukseen 100-prosenttisesti keskittynyt maailmanlaajuinen yritys. Liiketoiminnalle on tyypillistä asiakasteollisuuksien investointikysynnän vaihteluista johtuva sykliisyys, jota tasoitetaan tarjoamalla asiakkaillemme kattavat jälkimarkkinapalvelut Larox-ratkaisun koko elinkaaren ajaksi, Performance for Life. Tyypillinen elinkaari on 15 – 25 vuotta tai enemmän.

Laroxin liiketoiminta muodostuu uusien prosessiratkaisujen (laitteiden) myyntiin perustuvasta kaupankäynnistä, mikä vaatii poikkeuksetta asiakkaan investointipäätösmenetelmän mukaisen käsittelyn. Ensikontaktista tilaukseen kuluu usein jopa kaksi vuotta.

Asiakkaiden käytössä olevien laitteiden muodostamat jälkimarkkinat koostuvat asiakkaille tarjottavista vara- ja kulutusosista, modernisoinneista, tuotepäivityksistä ja palveluihin perustuvasta kaupankäynnistä.

Laajassa tuotevalikoimassamme on ainutlaatuisia tuotteita, kuten automaattiset pystypainesuodattimet, keraamiset kiekkosuodattimet sekä paine- ja kaasutiivittimet tasonauhasuodattimet. Laitteemme ovat raskaita investointihyödykkeitä, joiden paino on tyypillisesti 4,0 – 129 tonnia, korkeus 2,3 – 7,6 metriä ja kapasiteetti 0,1 – 230 tonnia kuiva-ainetta tunnissa. Suodattimen hinta on 0,2 – 2,0 miljoonaa euroa. Tyypilliset tilaukset kaivos- ja metallurgiselta teollisuudelta ovat arvoltaan

1,0 – 3,0 miljoonaa euroa ja 0,3 – 1,5 miljoonaa euroa kemian prosessiteollisuudelta. Suurimmat tilaukset voivat olla 6,0 miljoonaa euroa kaivosteollisuuden ja 4,0 miljoonaa euroa kemian prosessiteollisuuden asiakkailta.

## Markkinoita ohjaavat tekijät

Laroxin tuotteiden kysyntään vaikuttavat yleiset markkinasuhdanteet. Noususuhdanteessa asiakkaamme laajentavat tuotantoaan ja poistavat tuotantokapeikkojaan. Matalasuhdanteessa asiakkaamme pyrkivät vähentämään tuotanto- ja ympäristönsuojelukustannuksiaan. Kaikissa suhdannevaiheissa asiakkaamme tarvitsevat kunnossapito-, kulutusosa- ja varaosapalveluja.

Kaivos- ja metallurginen teollisuus on hyvin julkista. Toimialan kehitystä ja investointipäätöksiä on suhteellisen helppo seurata. Metallien hinnat ja kysyntä, lähinnä ajoneuvoteollisuudessa ja rakentamisessa, vaikuttavat investointipäätöksiin.





Kemian prosessiteollisuus on suljetumpi ja investointipäätösten seuranta siten haasteellisempää. Investointipäätöksiin vaikuttavat tekijät vaihtelevat ajoittain. Kysyntää ohjaavat tyypillisesti paperin, muovien, elintarvikkeiden ja lääkeaineiden menekki ja osin ympäristömääräykset.

### Markkinoiden koko ja suodatusmenetelmät

Kokonaissuodatinmarkkinat ovat noin 2 300 miljoonaa euroa. Tästä Laroxin markkinat ovat noin 930 miljoonaa euroa. Vuotuinen markkinoiden kasvu on noin 3 % kaivos- ja metallurgisessa teollisuudessa ja 3 - 10 % kemian prosessiteollisuudessa vaihdellen osaluueittain.

Lämpöenergiaan perustuvan kuivaamisen lisäksi on olemassa neljä perusilmiötä, joihin kaikki markkinoilla olevat tuoteratkaisut perustuvat: painovoima, keskipakovoima, alipaine ja ylipaine. Kaikki Laroxin suodatusteknologiat perustuvat ali- tai ylipaineeseen.

### Markkinamuutosten vaikutus Laroxin liiketoimintaan

Metallien hinnannousu voi lisätä Laroxin tuotteiden kysyntää. Toisaalta metallien kohonneet hinnat lisäävät Laroxin tuotekustannuksia, koska käytämme valmistuksessa eri tyyppisiä rakenne- ja ruostumattomia teräksiä.

Muiden hyödykkeiden hinnannousu vaikuttaa yleensä myönteisesti Laroxin tuotteiden kysyntään. Samalla kuitenkin vaikutus tuotekustannuksiin voi olla lisäävä, koska

tuotteissamme käytetään varsin yleisesti mm. erilaisia muoveja.

Yhdysvaltain dollarin vahvistuminen euroa vastaan vaikuttaa myönteisesti Laroxin tuotteiden kysyntään erityisesti dollariippuvaisilla alueilla (esim. Etelä- ja Pohjois- Amerikka ja Venäjä). Vaikutus Laroxin kustannuksiin on melko neutraali, koska suurin osa kustannuksista on europohjaisia.

Energian hinnannousu saa yleensä asiakastoi-mialamme etsimään keinoja esim. lämpöön perustuvien kuivauskustannusten alentamiseksi. Laroxin suodattimet voivat vähentää tai jopa eliminoida muiden laitteiden tarpeen (mm. fossiilisia polttoaineita käyttävät kuivaimet, ultra-suodattimet, pesulaitteet, jäteveden käsitelylaitteet). Energian hinnannousun vaikutus Laroxin kustannuksiin on neutraali.

Työturvallisuus- ja ympäristönsuojelumääräysten tiukkeneminen vaikuttaa myönteisesti Laroxin tuotteiden kysyntään. Vaikutus Laroxin kustannuksiin on vähäinen.

### Kilpailija-analyysi

Suodatinalan kilpailu on sangen pirstoutunutta. Konsolidointi on alkuvaiheissaan. Viime vuosien tärkeimmät yritys- ja liiketoimintakaupat ovat olleet:

- GL & V osti Dorr-Oliverin (1999) ja Eimco Process Equipment Co.:n (2002)
- Larox osti Scheibler Filters Ltd:n (2002) ja Outokumpu Technologyn suodatinliiketoiminnan (2004)
- Andritz osti Bird Machinen ja Netzschin (2004)

- GKD-Gebr Kufferath AG osti IST-Delkor Pty:n (2006)

Alalla on vain muutama kansainvälinen täyden palvelun tarjoaja: Larox, GL & V, Metso Minerals ja Andritz. Ne hallitsevat arviolta noin 25 -30 % 930 miljoonan euron markkinoista. Näistä vain Larox keskittyy täysin neste- ja kiintoaineenerotukseen ja julkistaa tämän liiketoimintansa tunnusluvut.

Larox on globaali markkinajohtaja seuraavilla asiakastoimialoilla:

- Kaivos- ja metallurginen teollisuus: metalliriekasteiden painesuodatus ja kuparielektrolyytin puhdistus (copper electrorefining)
- Kemian prosessiteollisuus: tärkkelyksen ja saostetun kalsiumkarbonaatin (PCC) painesuodatus ja zeoliitin suodatus

Larox on ainutlaatuinen yllä mainittujen yritysten joukossa:

- Se on 100-prosenttisesti keskittynyt neste- ja kiintoaineenerotukseen, suodatukseen
- Sillä on innovatiivisuuteen perustuva tuloksekas tutkimus- ja tuotekehityspanostus
- Sillä on kattavassa tuotevalikoimassa ainutlaatuisia tuotteita ja alan laajimmat Service-tuotteet ja -palvelut

Lisäksi alalla on monia pieniä paikallisesti tai alueellisesti toimivia yrityksiä, jotka ovat erikoistuneet tarjoamaan yksittäisiä tuotteita kapeille asiakassegmenteille. ■

# Kumppanuuteen tähtäävä asiakaspalvelukonseptimme

Larox keskittyy jatkossakin tiiviisti nesteen- ja kiintoaineenerotukseen, mutta tarjoaa samalla entistä laajemmin tuotevalikoiman ja hallitsee erikoisalat kattavammin. Toimintatapamme kulmakiviä ovat Laroxin ainutlaatuinen asiakaspalvelukonsepti, jatkuva tuotteiden ja prosessien kehittäminen sekä henkilötömme asiantuntemus ja osaaminen.

Asiakkaamme ovat oman toimialansa johtavia tuottajia joko omassa maassaan tai kansainvälisesti. Tavoitteenamme on olla heille luotettava kumppani. Osaamisemme on heidän käytössään prosessiratkaisua valittaessa, ennen tilausta, toimitusprosessin aikana sekä sen jälkeen aina tuotteen elinkaaren loppuun asti.

Larox pystyy kapealla erikoisosaamisensa alueella auttamaan asiakkaitaan yksinkertaisesti tuotantoprosessejaan, parantamaan niiden taloudellista kannattavuutta sekä säästämään energiaa ympäristöystävällisellä tavalla. Laroxin suodattimet voivat vähentää tai jopa eliminoida muiden laitteiden tarpeen (mm. kuivaimet, ultrasuodattimet, pesulaitteet ja jäteveden käsittelylaitteet). Ne voivat parantaa lopputuotteen laatua, saantoa ja arvoa. Ja ne voivat eliminoida fossiilista polttoainetta käyttävän lämpökuivauksen.

Strategisten tavoitteidemme saavuttamiseksi panostamme voimakkaasti tutkimukseen ja tuotekehitykseen, keskimäärin 5–6 % vuotuisesta liikevaihdosta. Luku sisältää Laroxin panostuksen tutkimukseen, laite- ja prosessikehitykseen, automaatiotuotteisiin ja koesuodatukseen.

Kaikilla Larox- konsernin yhtiöillä on vuosittain auditoituva ISO 9001:2000 laatujärjestelmä. Larox Oyj oli ensimmäinen suomalainen yhtiö, joka sai SFS-EN 729-2:1995 (SFS-EN ISO3834-2) mukaisen hitsaussertifikaatin.

Uskomme, että osaavan ja motivoituneen henkilöstömme keskittyessä hoitamaan asiakassuh-

teita, pitämällä tuotteemme ja teknologiamme kilpailukykyisinä ja toiminnallisen tehokkuutemme riittävänä, kykenemme jatkossakin täyttämään kaikkien sidosryhmiemme odotukset ja ylläpitämään pitkäaikaisia asiakassuhteita asiakastoimialojemme johtavien yritysten kanssa. Huomattava osa tilauksistamme on toistuvaistilauksia pitkäaikaisilta asiakkailta, mikä osoittaa sen, että Laroxin jatkuva tuotteiden ja asiakaspalvelun kehittäminen tuottaa tuloksia.

## **Kaivos- ja metallurginen teollisuus**

Toimiala konsolidoituu, ja sitä hallitsevat globaalit yritykset. Metallien hinnat ja kysyntä ovat terveellä pohjalla pääasiassa Kiinan ja muiden Aasian maiden vetämänä. Kaivos- ja



metallurgian alan yhtiöt laajentavat tuotantoaan ja poistavat tuotantokapeikkojaan tavoitteenaan tehokkuuden parantaminen ja tuotantokustannusten alentaminen. Yleistyvänä suuntauksena on karsia laitetoimittajien määrää ja suosia laajemmin palvelun tarjoajaa. ”Uusi” kasvava asiakasryhmä on juniorikäivösyhtiöt, joilla on usein rajalliset taloudelliset resurssit ja siitä syystä tiukat projektibudjetit. Larox pystyy tarjoamaan ratkaisut myös näille yhtiöille.

Kaivokset ja rikastamot rakennetaan tyypillisesti lähelle malmioita. Niiden toiminnasta vastaavalla yhtiöllä on usein monia kansainvälisiä omistajayhtiöitä eri maista, mikä edellyttää globaalien asiakkuuksien hallintaa. Laroxilla on globaalien asiakkuuksien hallintajärjestelmä vastaamaan tähän haasteeseen.

Metallien tuotantoa lokalisoidaan sinne missä on kysyntää. Suuntauksena on myös pyrkiä metallien suoraluotukseen tai muihin tuotantoprosesseihin, jotka korvaavat perinteiseen vaahdotukseen perustuvia menetelmiä. Larox pystyy tarjoamaan ratkaisut myös näihin prosesseihin.

Kaivos- ja metallurgisessa teollisuudessa Larox on globaali markkinajohtaja metallirikasteiden painesuodatuksessa sekä kirkastussuodattimien toimittajana kuparielektrolyytin puhdistukseen (copper electrorefining- prosessi).

## **Kemian prosessiteollisuus**

Laroxin asiakkaille kemian prosessiteollisuudessa on entistä tärkeämpää säästää energiaa ja



muita luonnonvaroja sekä parantaa prosessiensa tuottavuutta ja ympäristöystävällisyyttä. Samanaikaisesti toimiala konsolidoituu ja sitä hallitsevat globaalit yritykset. Kysyntä on hyvä Kiinassa ja muissa Aasian maissa ja piristymässä muualla maailmassa. Aasiassa ja nyt myös Kiinassa yrittäjävetoisten yhtiöiden määrä on kasvussa.

Nykyaikaiset kemian-, elintarvike- ja lääketieteellisuuden tuotteet sekä teollisuusmineraalit edellyttävät entistä kustannustehokkaampia ja ympäristöystävällisempiä tuotantoprosesseja. Larox vastaa näihin tarpeisiin kehittämällä tuotteitaan, tarjoamalla jatkuvaa konsultointia ja globaalien asiakkuuksien hallintaa sekä optimoimalla nykyisten laitojen toimintaa.

Kemian prosessiteollisuudessa Larox on globaali markkinajohtaja tärkkelyksen ja saostetun kalsiumkarbonaatin (PCC) painesuodatuksessa sekä zeoliitin suodatuksessa.

### **Jälkimarkkinapalvelut – Performance for Life**

Asiakkaat käyttävät Laroxin tuotteita prosesseissa, jotka toimivat yleensä ympäri vuorokauden vuoden ympäri. Tämä asettaa korkeat vaatimuk-

set luotettavuudelle ja käyttöasteelle – tuotteiden ja palveluiden tulee toimia moitteettomasti. Larox pystyy tarjoamaan asiakkailleen alan laajimmat Service-tuotteet ja -palvelut.

Autamme asiakkaitamme pysymään kilpailukykyisinä varmistamalla, että ratkaisumme toimivat tehokkaasti ja taloudellisesti optimaalisin prosessituloksin. Larox tarjoaa asiakkailleen täyden palvelun huoltosopimuksia, jotka sisältävät ennakoivan kunnossapidon sekä kulutus- ja varaosatoimitusten suunnittelun, varsinaiset huoltotoimenpiteet, optimoidut varaosapalvelut sekä hälytyspalvelut.

Laroxin teknillinen palveluneuvonta optimoi ja auttaa parantamaan Larox-prosessiratkaisun suorituskykyä. Parhaimman mahdollisen tuloksen saavuttamiseksi luomme läheisen suhteen asiakkaisiimme ymmärtääksemme paremmin heidän erikoistarpeitaan ja voidaksemme tuottaa asiakkaalle lisäarvoa. Toimintaamme ohjaa asiakastytyväisyys.

Oikea-aikainen ja optimaalinen kulutus- ja varaosien saatavuus varmistaa Larox-prosessiratkaisun korkean käyttöasteen ja suorituskyvyn. Kulutus- ja varaosatoimitusketjun

kehittämistä ohjaa asiakkaan tuotantoprosessin keskeytymättömyyden ja korkean käyttöasteen varmistaminen.

Modernisointipalvelumme tarjoaa räätälöityjä ratkaisuja kaikenlaisille Larox laiteasennuksille. Nämä päivätöipalvelut auttavat asiakkaitamme nostamaan kapasiteettia, suorituskykyä ja laitteiden käyttöastetta. Modernisaatiot ulottuvat yksittäisistä parannetuista komponenteista ja lisälaitteista laajennuksiin ja jopa täydellisiin tuotepäivityksiin.

Kutakin asiakasta palvelee nimetty henkilö, jolta asiakas saa kaiken tarvitsemansa tuen ja neuvonnan. Tämän asiakastuki-insinöörin sijoituspaikka on asiakasta lähin Laroxin toimisto. Asennettu laitekanta, joka käsittää noin 3 500 suodatinta yli 1 000 asiakkaalla, ja jonka tyyppilinen elinkaari on 15 – 25 vuotta, pitää huoltohenkilöstömme aktiivisena. ■



## Keskeisiä tapahtumia

### Tammikuu

■ **Larox Oyj:n osakepääoman korotus on rekisteröity:** Larox Oyj:n hallituksen 21.12.2005 hyväksymä yhteensä 105.900 Larox Oyj:n B-osakkeen merkintä rekisteröitiin kaupparekisteriin tänään. Rekisteröinnin jälkeen Larox Oyj:n rekisteröity osakepääoma on 5.628.960 euroa ja osakkeiden lukumäärä on 9.381.600 kappaletta.  
(Pörssitiedote 13.1.2006)

### Helmikuu

■ **Laroxin tilinpäätös vuodelta 2005:** Larox-konsernin tilikauden 1.1.-31.12.2005 tulos ennen veroja oli 5,8 milj. euroa. Liikevoitto oli 6,7 milj. euroa. Liikevaihtoa kertyi 104,3 milj. euroa. Tilauskannan arvo oli tilikauden lopussa

29,8 milj. euroa. Uusia tilauksia saatiin tilikauden aikana 121,5 milj. euroa. Oman pääoman tuotto oli 19,7 %. Sijoitetun pääoman tuotto oli 12,6 %. Omavaraisuusaste oli 29,9%. Tulos per osake oli 0,49 euroa.  
(Pörssitiedote 16.2.2006)

### Huhtikuu

■ **Larox-konsernin osavuositilaukset tammimaaliskuuta:** Larox-konsernin kolmen kuukauden tulos ennen veroja oli -0,6 milj. euroa. Liikevaihtoa kertyi 25,1 milj. euroa. Tilauskannan arvo oli katsauskauden lopussa 29,5 milj. euroa. Uusia tilauksia saatiin katsauskauden aikana 24,9 milj. euroa.  
Larox Oyj:n yhtiökokous 30.03.2006 päätti vahvistaa yhtiön ja konsernin tilinpäätöksen vuodelta 2005. Hallituksen esityksen

mukaisesti osinkoa päätettiin jakaa 0,24 euroa osaketta kohden, yhteensä 2,2 milj. euroa.  
(Pörssitiedote 27.4.2006)

### Toukokuu

■ **Laroxille merkittävät suodatintilaukset kaivosteollisuudesta:** Suodatinvalmistaja Larox on saanut tilauksia useilta kaivos- ja metallurgian alan yhtiöiltä Australiassa (First Quantum ja Oceana Gold), Kanadassa (Teck Cominco), Kiinassa (Jinlong Copper ja Daye Nonferrous Metals) ja Espanjassa (Duro Felguera). Tilausten yhteisarvo on noin 6 miljoonaa euroa.  
(Lehdistötiedote 31.5.2006)





## Kesäkuu

### ■ Larox sai yli 10 miljoonan tilaukset:

Larox on saanut kesäkuussa neljä merkittävää tilausta kaivos- ja kemianteollisuuden yhtiöiltä laitetoimituksista Etelä-Afrikkaan (platinari-kasteen suodatus), Sambiaan (kuparirikasteen suodatus), Intiaan (rautarikasteen suodatus) ja Kiinaan (lääkeaineteollisuuden sovellus). Tilausten yhteisarvo on noin 10 miljoonaa euroa.

(Lehdistötiedote 27.6.2006)

## Elokuu

### ■ Larox-konsernin osavuosisikatsaus tammi-

**kesäkuu:** Larox-konsernin kuuden kuukauden tulos ennen veroja oli 0,5 milj. euroa. Liikevaihtoa kertyi 54,1 milj. euroa. Tilaukskannan arvo oli katsauskauden lopussa 37,7 milj. euroa. Uusia tilauksia saatiin katsauskauden aikana 63,0 milj. euroa.

Toisen vuosineljänneksen liikevaihto oli 29,0 milj.euroa ja tulos ennen veroja oli 1,1 milj. euroa. Toisella vuosineljänneksellä uusia tilauksia saatiin 38,0 milj. euroa.

(Pörssitiedote 10.8.2006)

## Syyskuu

### ■ Yli 6 miljoonan suodatintilaukset Larox-

**ille:** Larox on saanut heinä- ja elokuussa uusia laitetilauksia yhteisarvoltaan 6,7 miljoonaa euroa 15 suodattimen toimittamisesta kemian- ja kaivosteollisuuden yhtiöille Chilessä (Quiborax), Kolumbiassa, Meksikossa, Yhdysvalloissa, Saksassa, Tanskassa (AarhusKarlshamn), Kazakstanissa ja Kiinassa.

(Lehdistötiedote 4.9.2006)

## Lokakuu

### ■ Etteplan ja Larox laajentavat suunnit-

**teluyhteistyötään:** Etteplan Oyj ja Larox Oyj ovat tänään allekirjoittaneet aiesopimuksen suunnitteluyhteistyön laajentamisesta. Osana sopimusta 10 toimihenkilön Laroxin Suomen toimipaikkojen toimitusprojektien ja tuotteen ylläpitoon liittyvistä suunnittelu- ja dokumentointitoiminnoista on tarkoitus siirtyä Etteplanin palvelukseen ns. vanhoina työnteki-

jöinä 1.1.2007 lukien. Osapuolten tarkoituksena on laatia lopulliset sopimukset joulukuun 2006 loppuun mennessä.

(Pörssitiedote 9.10.2006)

### ■ Larox sai 10 miljoonan tilaukset kaivoste-

**ollisuudesta:** Larox on saanut useita merkittäviä suodatintilauksia kaivos- ja metallinjalostusyhtiöiltä Japanissa (JGC, Sumitomo-yhtiön Niihaman ja Toyon tuotantolaitokset), Perussa (Volcan), Australiassa ja Yhdysvalloissa.

Tilausten yhteisarvo on noin 10 miljoonaa euroa.

(Lehdistötiedote 19.10.2006)

### ■ Larox-konsernin osavuosisikatsaus

**tammi- syyskuu:** Larox-konsernin yhdeksän kuukauden tulos ennen veroja oli 2,7 milj. euroa. Liikevaihtoa kertyi 82,4 milj. euroa. Tilaukskannan arvo oli katsauskauden lopussa 41,8 milj. euroa. Uusia tilauksia saatiin katsauskauden aikana 94,5 milj. euroa.

Kolmannen vuosineljänneksen liikevaihto oli 28,3 milj. euroa ja tulos ennen veroja oli 2,2 milj.euroa. Kolmannella vuosineljänneksellä uusia tilauksia saatiin 31,5 milj. euroa.

(Pörssitiedote 27.10.2006)

## Marraskuu

### ■ Larox lopetti komponenttivalmistuksen

**Hollannissa:** Larox-konserni on lopettanut komponenttivalmistuksen kokonaan omistamassaan Hollannin tytäryhtiössä Larox B.V. Utrechtissa. Neuvottelut Larox B.V.:n henkilöstön kanssa ovat päättyneet. Neuvottelujen tuloksena vakinaisen työvoiman vähennys

koski 12 henkilöä. Henkilöstöjärjestelyt on hoidettu työsuhteiden päättämisellä.

Järjestelyn arvioidaan aiheuttavan noin 0,8 miljoonan euron kertaluonteiset kustannukset, jotka toteutuvat tämän vuoden aikana. Toimenpiteellä tavoitellaan ja sen arvioidaan parantavan Larox B.V.:n vuositulosta 0,6 miljoonalla eurolla tilivuodesta 2007 alkaen.

(Pörssitiedote 6.11.2006)

## Joulukuu

### ■ Laroxille useita merkittäviä tilauksia:

Suodatinvalmistaja Larox on solminut useita merkittäviä sopimuksia laitetoimituksista kemian- ja kaivosteollisuuden yhtiöille Saksaan (kemianteollisuuden sovelluksiin), Turkkiin (kemianteollisuuden sovellus), Meksikoon (sinkki- ja kuparirikasteen suodatus) ja Australiaan (Boddington Gold Mine). Yhteensä 12 suodattimen toimitukset ajoittuvat vuosille 2007-2008. Tilausten yhteisarvo on noin 13,5 miljoonaa euroa

(Lehdistötiedote 21.12.2006)

# Toimitusjohtajan katsaus

Vuoteen 2006 on syytä olla erittäin tyytyväinen. Se vahvisti asemaamme pirstoutuneella suodatinalalla. Liikevaihto nousi 17,7 % edellisestä vuodesta 122,8 miljoonaan euroon ja saavutimme vuonna 2004 asettamamme liikevaihtotavoitteen. Kasvu oli täysin orgaanista; yritysostoja emme vuonna 2006 tehneet. Myynti on noussut kannattavasti: Laroxin liikevoitto vuonna 2006 parani 33,9 % ollen 8,9 miljoonaa euroa.

Terve tilauskanta aloitti vuoden 2006. Kaivos- ja metallurgisen teollisuuden, kemianteollisuuden ja jälkimarkkinoiden tuotteiden ja palveluiden myynti ylitti asetetut tavoitteet. Vuosi oli tasainen ja paransimme edellisestä vuodesta kumulatiivisesti jokaisella neljänneksellä niin myynnissä kuin kannattavuudessa. Kassavirtamme oli koko vuoden erittäin vahva.

Liikevaihdosta noin 95 % tuli Suomen ulkopuolelta. Larox on globaali toimija, jolla on vahva läsnäolo jokaisella kohdemarkkinallaan. Liikevaihdon maantieteellinen jakautuma oli seuraava: Pohjois-, Keski- ja Etelä-Amerikka 36,3 %, Aasia ja Australasia 23,6 % sekä Eurooppa, CIS, Lähi-Itä ja Afrikka 40,1 %.

## Larox oikealla tiellä

Hyvä liikevaihdon ja kannattavuuden kasvu on selkeä merkki siitä, että valitsemamme strategia on toimiva. Keskittymisemme kapeaan osaamisalueeseen, laaja tuoteportfoliomme ja asiakassuhteisiin panostaminen tuottavat hyvät tulokset. Laroxin vahvuutena ovat kilpailijoihin verrattuna myös brändi, palvelu ja laadukkaat, korkean teknologian tuotteet. Linjauksemme ovat tulosten perusteella hyviä, ja jatkamme toimintatapaamme, joka takaa asiakkaalle palvelut Larox-ratkaisun koko elinkaaren ajaksi.

Asiakassuhteemme ovat pitkäaikaisia, ja meille tulevat tilaukset ovat kasvaneet kooltaan. Nykyään yhdellä sopimuksella saatetaan

tilata 2 - 3 tuotelinjan tuotteita. Asiakkaamme etsivät myös yhä aktiivisemmin partnereita, jotka voivat tarjota suodattimen kaikkiin keskeisiin prosessivaiheisiin tai jopa huolehtia koko suodatuslinjan käytöstä. Tähän olemme pystyneet vastaamaan kattavilla jälkimarkkinatoiminnoillamme.

## Kannattavaa kasvua myös tulevaisuudessa

Tilauksentamme vuoden vaihtuessa oli Laroxin historian suurin, noin 45 miljoonaa euroa. Tästä on hyvä lähteä vuoteen 2007.

Asiakkaitemme tuotteiden hyvä kysyntätilanne luo edellytykset Laroxin tuotteiden ja palveluiden kasvavalle kysynnälle ja se antaa edellytykset tavoitella myynnin kasvua. Uskomme siis edelleen jatkuvaan liikevaihdon terveeseen ja kannattavaan kasvuun.

Laroxin tavoitteena on myös marginaalien parantaminen. Joidenkin tuotteidemme länsieurooppalainen kustannuspohja syö marginaalejamme verrattuna kilpailijoihimme, jotka ovat siirtäneet vastaavien tuotteidensa valmistuksen alhaisemman kustannustason maihin. Laroxilla on siis edelleen potentiaalia kannattavuuden parantamisessa. Sekä liikevoittomarginaalin että sijoitetun pääoman tuoton tulisi kasvaa jatkossakin kuten vuonna 2006.

Olemme lopettaneet suodattimien osien omavalmistuksen Keski-Euroopassa. Tämän

tavoitteena on lisätä organisaation joustokykyä ja kannattavuutta. Tuotesuunnittelun osittainen ulkoistaminen Suomessa vaikutti samansuuntaisesti.

T&K-panostus säilyi samassa suuruusluokassa kuin viime vuonnakin. Olemme tuotekehityksessämme keskittyneet vahvasti tuote- ja komponenttistandardointiin, mikä helpottaa osaltaan marginaalien parantamista. Lanseerasimme myös joitakin uuden sukupolven Hoesch- ja Pannevis-tuotteita markkinoille. Ensimmäiset tilaukset uuden sukupolven Pannevis-tuotteista on saatu.

Haasteena tulevaisuudessa saattavat olla materiaalien ja komponenttien hankintakanavat. Kysynnän kasvaessa toimittajillamme täytyy olla myös kapasiteettia palvella kasvavaa yhtiötä. Aiomme varmistaa hankintakanavat sujuvan tuotannon takaamiseksi.

## Erinomaiset näkymät

Kaivosteollisuus on globalisoitunut voimakkaasti ja sitä ei nykyään voi tarkastella vain markkina-alueittain. Globaaleiden toimijoiden tilaus saattaa tulla eri maanosasta kuin minne laite toimitetaan.

Kaivos- ja metallurgisen teollisuuden näkymät ovat hyvät. Asiakkaillamme on paljon investointiprojekteja, joiden uskon jatkuvan vielä parin vuoden ajan. Metallien hinnat ovat



hyvällä tasolla, ja asiakkaamme investoivat laitoksiinsa lisätäkseen kapasiteettiaan ja poistaakseen tuotantonsa pullonkauloja.

Kemianteollisuuden näkymien ennustaminen on vaikeaa, koska ala on nopeasyklinen ja joskus arvaamatonkin. Uusia hankkeita tulee ja kuolee nopeaan tahtiin. Kysyntä on kuitenkin ollut hyvällä tasolla ja piristymässä kaikilla markkina-alueilla. Suurimmat asiakkaamme ovat Kiinassa ja muualla Aasiassa sekä Euroopassa.

Julkisuudessa kemianteollisuus jää kaivos- ja metallurgisen teollisuuden tilausten varjoon, koska kemianteollisuudessa solmitut sopimukset ovat usein luottamuksellisia. Tästä saattaa syntyä jopa väärin painottunut kuva kemianteollisuuden laitetoimituksista ja kasvupotentiaalista, joka on erinomainen.

Jälkimmäisessä toiminnassa on tapahtunut merkittävää kehitystä. Solmimme vuonna 2006 uusia sopimuksia suodattimien käytöstä

ja kunnossapidosta. Näissä tapauksissa Larox huolehtii täysin suodatusprosessista ja laitteen toiminnasta asiakkaan puolesta. Tällaiset sopimukset avaavat uusia mahdollisuuksia jälkimmäisille toimintoihimme.

Asiakkaidemme hyvä kysyntätilanne ja tuotannon kasvu näkyvät jälkimmäisillä. Laitteiden täytyy toimia vuorokauden ympäri, seitsemän päivää viikossa. Se vaatii paljon laitteelta ja kunnossapidolta. Laitteiden käytössä kovalla teholla myös huollon ja varaosien saatavuus ja niiden toimitusten toimivuus joutuu koetukselle. Pystymme vastaamaan asiakkaidemme vaatimuksiin, mikä vahvistaa heidän toimintansa tuottavuutta.

### **Kiitokset**

Kiitokseni menevät koko henkilöstöllemme, joka on tehnyt hyvin töitä vuoden 2006 tuloksen saavuttamiseksi. Henkilöstön osaaminen ja motivaatio antaa osaamisensa yhtiön käyttöön on Laroxin tärkeintä pääomaa. Yhtiön liiketoiminnan kasvu haastaa myös kaikki

työntekijät kasvamaan yhtiön mukana vastuunkantajina. Henkilöstön kyvyn tehdä yhteistyötä yli rajojen ja hyvän johtamisen merkitys tulee korostumaan Laroxilla nyt ja lähivuosina.

Haluan kiittää Laroxin osakkeenomistajia, asiakkaita ja yhteistyökumppaneita hyvästä vuodesta. Kiitos luottamuksestanne Laroxiin ja sen tuotteisiin. ■

Toivo Matti Karppanen





# Hallituksen toimintakertomus

## Liiketoiminta

Laroxin tuotteiden kysyntä jatkui hyvänä keskeisillä markkinoilla. Tilauskertymä kehittyi koko vuoden myönteisesti ja tilauskanta oli vuodenvaihteessa selvästi edellisvuotta suurempi. Konsernin saadut tilaukset kasvoivat 13,6 % vertailuvuodesta ja niiden arvo oli 138 milj. euroa. Konsernin tilauskanta kasvoi 50,5 % vuoden 2005 lopusta ja oli 44,9 milj. euroa vuoden 2006 lopussa.

Teollisille investoinneille myönteisenä jatkunut suhdannevaihe vaikutti positiivisesti kon-

sernin tulokseen. Kaivos- ja metallurgisessa teollisuudessa kysyntä säilyi terveellä pohjalla ja sitä ohjasivat metallien korkeat hinnat johtuen lisääntyvästä metallien kulutuksesta lähinnä Kiinassa ja muissa Aasian maissa. Kemian prosessiteollisuudessa kysyntä on elpymässä kaikilla markkina-alueilla, etenkin Euroopassa.

Konsernin liikevaihdosta noin 95 % tulee Suomen ulkopuolelta. Liikevaihdon maantieteellinen jakauma oli:

	1-12/2006	1-12/2005	1-12/2004
Pohjois-, Keski- ja Etelä-Amerikka	36,3%	34,3%	36,9%
Aasia ja Australasia	23,6%	26,4%	26,4%
Eurooppa, CIS, Lähi-Itä ja Afrikka	40,1%	39,3%	36,7%

## Konsernirakenne

Tilikauden aikana ei ole tapahtunut muutoksia konsernirakenteessa.

## Tulos ja kannattavuus

Larox-konsernin tilikauden tulos ennen veroja oli 7,0 milj. euroa (5,8 milj. euroa) eli 5,7 % (5,6 %) liikevaihdosta. Liikevoitto oli 8,9 milj. euroa (6,7 milj. euroa). Liikevaihtoa kertyi 122,8 milj. euroa (104,3 milj. euroa). Poistojen määrä oli 3,4 milj. euroa (3,9 milj. euroa) ja niiden osuus liikevaihdosta oli 2,8 % (3,8 %). Tilikauden tulos oli 5,0 milj. euroa (4,5 milj. euroa).

Tilaukskannan arvo oli tilikauden lopussa 44,9 milj. euroa (29,8 milj. euroa). Uusia tilauksia saatiin tilikauden aikana 138,0 milj. euroa (121,5 milj. euroa). Oman pääoman tuotto oli 19,4 % (19,7 %). Sijoitetun pääoman tuotto oli 16,7 % (12,6 %). Osakekohtainen tulos oli 0,53 (0,49) euroa.

Liikevoittoon sisältyy viimeisellä vuosineljänneksellä kirjatut noin 0,9 miljoonan euron kertaluontoiset kustannukset, jotka aiheutuivat oman komponenttivalmistuksen lopettamisesta Hollannin tuotetehtaalla Utrechtissa. Jatkossa Hollannin tuotetehdas ostaa kyseiset komponentit ja osavalmisteet alihankkijoiltaan. Tästä tiedotettiin pörssitiedotteella 6.11.2006.

## Rahoitus

Korollisten velkojen määrä oli 29,0 milj. euroa (40,0 milj. euroa). Konsernin nettorahoituskulut olivat 1,9 milj. euroa (0,9 milj. euroa) ja niiden osuus liikevaihdosta oli 1,5 % (0,8 %). Nettorahoituskulut sisältävät realisoitumattomia valuuttakurssiarvostuksista johtuvia tappioita. Omavaraisuusaste oli 33,9 % (29,9 %) ja velkaantumisaste oli 1,1 (1,6).

## Investoinnit ja realisoinnit

Konsernin investoinnit olivat 2,3 milj. euroa (1,8 milj. euroa). Investoinnit kohdistuivat pääosin tuotekehitykseen, IT-sovelluksiin ja korvausinvestointeihin.

## Tutkimus ja tuotekehitys

Laroxin panostus tutkimukseen, laite- ja prosessikehitykseen, automaatiotuotteisiin ja koesuodatukseen investointeineen oli:

	2006	2005	2004
milj. euroa	6,8	6,9	6,6
% liikevaihdosta	5,5	6,6	6,8

Larox käynnisti vuoden alussa yhteistyössä Lappeenrannan Teknillisen Yliopiston ja Tekesin kanssa projektin, jonka tavoitteena on tehostaa koesuodatusta tilastollisten menetelmien avulla. Projektissa kehitetään tietokoneohjelma, joka opastaa koesuodatustajaa ja tekee optimaalisen koesuunnitelman, mikä antaa maksimaalisesti tietoa suodatuksesta mahdollisimman pienellä koemäärällä. Projekti päättyy vuoden 2007 loppuun mennessä, minkä jälkeen ohjelma otetaan käyttöön koesuodatuksessa.

Tuotekehitys painottui uusien tuotteiden lanseeraukseen ja nykyisten tuotteiden jatkuvaan parantamiseen. Katsauskauden aikana tuotiin markkinoille korkean kapasiteetin omaavat, nopealla sulku- ja aukaisumekanismeilla varustetut Hoesch vaakapainesuodattimet ja sivulta imevät Pannevis tasonauhasuodattimet. Ensimmäiset tilaukset uuden tyyppisistä Pannevis suodattimista saatiin tilikauden aikana.

Larox on edelleen investoinut ja panostanut Hoesch vaakapainesuodattimen ja Pannevis tasonauhasuodattimen tuoteperheiden uudistami-

seen, standardisointiin ja modulointiin. Tämän tuloksena valmistuskustannusten odotetaan alenevan ja tuotteiden täyttävän tiukkenevat asiakasvaatimukset sekä prosessiteollisuuden viimeisimmät, mm. eurooppalaisen ATEX-direktiivin mukaiset, standardivaateet.

Larox pystyy nyt toimittamaan ATEX-direktiivin säätelemiä neste- ja kiintoaineenerotusratkaisuja prosessiteollisuuden räjähdysherkkiin sovelluksiin. Tuotteiden jatkuvan parantamisen tuloksena Larox on onnistunut nostamaan useiden asiakkaiden prosessituloksia ja Larox-ratkaisun luotettavuutta.

## Henkilöstö

Konsernin palveluksessa oli vuoden aikana keskimäärin 450 (438) henkilöä. Katso taulukot 1 ja 2.

## Hallitus ja tilintarkastajat

Larox Oyj:n yhtiökokouksessa 30.3.2006 valittiin hallituksen jäseniksi uudelleen Timo Vartiainen, Katariina Aaltonen, Teppo Taberman, Thomas Franck ja Matti Ruotsala. Välittömästi yhtiökokouksen jälkeen pidetyssä hallituksen järjestäytymiskokouksessa hallituksen

Taulukko 1

Henkilöstön määrä vuoden lopussa alueittain oli seuraava:

ALUE	2006	2005	2004
Suomi	210	215	212
Muu Eurooppa	139	147	151
Pohjois-Amerikka	27	26	24
Etelä- ja Väli-Amerikka	33	25	22
Aasia ja Australasia	17	17	13
Lähi-itä ja Afrikka	20	15	13
Henkilöstö yhteensä	446	445	435

Taulukko 2

Työsuhde-etuuksista aiheutuneet kulut jakautuivat seuraavasti:

1000 EUR	1.1.-31.12. 2006	1.1.-31.12. 2005	1.1.-31.12. 2004
Palkat ja palkkiot	-23 219	-21 407	-20 575
Eläkekulut, maksupohjaiset järjestelyt	-2 228	-2 273	-2 102
Eläkekulut, etuuspohjaiset järjestelyt	-33	-4	258
Osakeperusteiset maksut	-57	-100	0
Muut henkilösivukulut	-2 555	-2 584	-2 483
Työsuhde-etuuksista aiheutuneet kulut yhteensä	-28 092	-26 369	-24 902

puheenjohtajaksi valittiin Timo Vartiainen ja varapuheenjohtajaksi Teppo Taberman.


Tilintarkastajiksi valittiin KHT Kim Karhu ja KHT-yhteisö PricewaterhouseCoopers Oy päävastuullisena tarkastajana KHT Kaija Leppinen. Varatilintarkastajiksi valittiin KHT Henrik Sormunen ja KHT Jarmo Alén.

### Hallinto

Larox Oyj:ssä sovellettiin vuoden 2006 aikana pörssiyhtiöiden hyvästä hallinnointi- ja ohjausjärjestelmästä annettua suositusta, jonka ovat antaneet Helsingin Pörssi (OMX), Keskukskauppakamari sekä Elinkeinoelämän Keskusliitto (EK). Yhtiön hallituksen vahvistamat periaatteet ovat luettavissa yhtiön kotisivuilla osoitteessa [www.larox.com](http://www.larox.com).

### Riskit ja epävarmuustekijät

Laroxin liiketoimintaan vaikuttavat sen asiakastoimialojen investoinnit. Merkittävimpiä riskejä, jotka saattavat vaikuttaa konsernin liiketoimintaan ja taloudelliseen tulokseen, aiheutuu yleisestä suhdannekehityksestä, joka heijastuu asiakastoimialojen taloudelliseen ja kysyntätilanteeseen. Kysyntätilanteen kehitystä seurataan yleisen taloudellisen tilanteen valossa, esim. tehtyjen koesodatusten, tarjouskannan sekä kolmen (3) ja kuuden (6) kuukauden myyntiennusteiden avulla.



Alalla on suuri määrä kilpailijoita. Kansainvälisten toimijoiden lisäksi Laroxin kanssa kilpailee suuri määrä pienempiä paikallisia yrityksiä.

Konsernin riippuvuus yksittäisestä asiakkaasta ei ole merkittävä, mutta useamman asiakkaan menettämällä voi olla taloudellisia vaikutuksia.

Konserni on kiinnittänyt erityistä huomiota materiaali- ja alihankintakustannusten nousuun liittyviin riskeihin.

Konsernin henkilöstön pysyvyyteen ja saatavuuteen liittyvät riskit on tiedostettu ja konserni on ryhtynyt toimiin johdon ja muun henkilöstön pitämiseksi sekä uuden henkilöstön rekrytoinnin helpottamiseksi.

Rahoitusriskien hallinnassa käytetään erilaisia rahoitusinstrumentteja, joiden tavoitteena on suojata konsernia rahoitusmarkkinoilla tapahtuvilta, konsernin talouteen epäedullisesti vaikuttavilta muutoksilta. Konsernin tavoitteena on minimoida rahoitusmarkkinoiden muutosten haitalliset vaikutukset konsernin kassaan, tulokseen ja omaan pääomaan. Pääasialliset riskit ovat valuuttariski ja korkoriski. Laroxin rahoitusyksikkö hoitaa keskitetysti konsernin rahoitusriskien hallinnan hallituksen hyväksymän valuuttapolitiikan mukaisesti.

Laroxin vakuutusurva kattaa aineelliset vahingot sekä lainmukaisen vahingonkorvausvelvollisuuden. Vakuutusurva koskien ennalta arvaamattomia riskejä on kuitenkin rajoitettu.

### Ympäristöasiat

Laroxin liiketoiminnan suorat ympäristövaikutukset ovat pieniä. Konserni huolehtii jätteiden ja ongelmajätteiden asianmukaisesta lajittelusta ja edelleen käsittelystä. Energiakustannusten osuus oli 1,9 % (1,5 %) liiketoiminnan muista kuluista.

### Hallituksen valtuutus päättää osakepääoman korottamisesta uusmerkinnällä

Yhtiökokouksen 30.3.2006 päättämään hallituksen valtuutusta osakepääoman korottamisesta enintään 330 000 eurolla antamalla merkittäväksi enintään 550 000 uutta B-sarjan osaketta ei ole käytetty tilikauden aikana.

### Oman pääoman ehtoisten arvopapereiden liikkeeseenlasku, B-sarjaan kuuluvien osakkeiden merkintä johdon kannustinjärjestelmän perusteella

Larox Oyj:n vuoden 2004 johdon osakeannin perusteella merkityistä B-osakkeista ne 27.075 osaketta, joiden rajoitusperiodi päättyi 1.12.2006, otettiin kaupankäynnin kohteeksi yhdessä muiden B-osakkeiden kanssa.

Johdon annin perusteella merkittiin yhteensä 108.300 B-osaketta. Muiden ko. osakeannissa merkittyjen osakkeiden rajoitusperiodit päättyivät 37.905 osakkeen osalta 1.12.2007 ja 43.320 osakkeen osalta 1.12.2008.

Larox on julkaissut vuoden 2004 johdon annin ehdot tiedotteissaan 16.2.2004 ja 17.3.2004.

### Osake ja osakkeenomistajat

Osakkeiden vaihto ajalla 1.1.-31.12.2006 oli 2.570.733 kpl, joka on 27,4 % osakkeiden kokonaismäärästä. Vaihdon arvo oli 19,9 milj. euroa. Katsauskauden alin kurssi oli 6,12 euroa osakkeelta ja ylin 9,35 euroa osakkeelta. Katsauskauden päätöskurssi oli 9,00 euroa osakkeelta ja koko osakekannan markkina-arvo 84,4 milj. euroa. Osakkeenomistajia oli vuoden lopussa 743 kpl.

### Tilikauden päättymisen jälkeiset tapahtumat


Suomessa laajennettiin suunnitteluyhteistyötä Etteplan Oyj:n kanssa, johon liittyen 10 toimihenkilöä siirtyi Etteplanin palvelukseen 1.1.2007 lukien.

Tilauksen myönteinen kehitys on jatkunut tammikuussa.

### Tulevaisuuden näkymät

Markkinatilanteen odotetaan jatkuvan suotuisana ja konsernin liikevaihdon ja kannattavuuden odotetaan paranevan edellisvuoteen verrattuna. Vuodenvaihteen hyvä tilauskanta 44,9 milj. euroa (29,8 milj. euroa) ja jo käynnistetyt toimenpiteet tukevat osaltaan tätä. Vuoden 2007 alussa saadut noin 9,0 milj. euron tilaukset (pörssitiedote 5.2.2007) heijastavat vahvana jatkuvaa investointiaktiiviteettia





suodattimiin. Investointipäätöksiin vaikuttavat erityisesti metallien hyvä kysyntä, jonka odotetaan jatkuvan vahvana sekä elpymässä oleva kysyntä kemian prosessiteollisuudessa.

#### Voitonjakoehdotus

Emoyhtiön jakokelpoiset varat ovat 12,3 milj. euroa, josta tilikauden voitto on 5,2 milj. euroa. Hallitus ehdottaa yhtiökokoukselle,

että osinkoa jaetaan 0,30 euroa/osake eli yhteensä 2,8 milj. euroa. Yhtiön taloudellisessa tilanteessa ei tilikauden päättymisen jälkeen ole tapahtunut olennaisia muutoksia. Ehdotettu voitonjako ei vaaranna yhtiön maksukykyä.

1000 EUR	1-12/2006	1-12/2005	1-12/2004
Uudet tilaukset	137 971	121 470	93 204
Konsernin tilauskanta kauden lopussa	44 911	29 845	12 425
Liikevaihto	122 809	104 324	96 470
Liikevoitto (EBIT)	8 931	6 670	3 894
% liikevaihdosta	7,3	6,4	4,0
Nettorahoituskulut	1 887	879	2 069
% liikevaihdosta	1,5	0,8	2,1
Tulos ennen veroja	7 044	5 790	1 825
Kauden tulos	5 004	4 502	1 508
Investoinnit	2 285	1 832	32 580
Oma pääoma/osake kauden lopussa, EUR	2,84	2,68	2,25
Omavaraisuus %	33,9	29,9	28,9
Oman pääoman tuotto, %	19,4	19,7	8,6
Sijoitetun pääoman tuotto, %	16,7	12,6	8,0
Taseen loppusumma	83 295	84 269	72 523
% liikevaihdosta	67,8	80,8	75,2
Vastuositoumukset, milj. EUR	27,8	27,9	30,0
Tulos/osake, EUR	0,53	0,49	0,17
Osinko/osake, EUR	*) 0,30	0,24	0,17
Osakkeen kurssi kauden lopussa, EUR	9,00	6,10	4,66
Osakekannan markkina-arvo kauden lopussa, milj. EUR **)	84,4	56,6	43,2
Henkilöstö keskimäärin	450	438	436
Henkilöstö tilikauden lopussa	446	445	435
Liikevaihto/henkilö	273	238	221

\*) Hallituksen esitys yhtiökokoukselle.

\*\*) A-osakkeen kohdalla on käytetty julkisesti noteeratun B-osakkeen raportointikauden viimeistä kaupantekokurssia (vaihdolla painotettu keskipurssi).



# Konsernitilinpäätös, IFRS

## Konsernin tuloslaskelma, IFRS

1000 EUR	Liite	1.1.-31.12.2006	1.1.-31.12.2005
<b>Liikevaihto</b>	3)	<b>122 809</b>	<b>104 324</b>
Liiketoiminnan muut tuotot	5)	1 680	1 019
Valmiiden ja keskeneräisten tuotteiden varastojen muutos		-1 287	-329
Materiaalit ja palvelut	6)	- 59 743	-46 157
Työsuhde-etuuksista aiheutuneet kulut	7)	- 28 092	-26 369
Poistot	8)	-3 412	-3 931
Liiketoiminnan muut kulut	9)	-23 023	-21 888
<b>LIIKEVOITTO</b>		<b>8 931</b>	<b>6 670</b>
Rahoitustuotot	11)	890	897
Rahoituskulut	12)	-3 032	-1 988
Osuus osakkuusyhtiön tuloksesta	18)	255	212
<b>VOITTO ENNEN VEROJA</b>		<b>7 044</b>	<b>5 790</b>
Tuloverot	13)	-2 040	-1 288
<b>TILIKAUDEN VOITTO</b>		<b>5 004</b>	<b>4 502</b>
<b>Tilikauden voitosta laskettu osakekohtainen tulos:</b>			
Tulos/osake, laimentamaton ja laimennettu (EUR)	14)	0,53	0,49

Liitetiedot muodostavat olennaisen osan tilinpäätöstä.

## Konsernin tase, IFRS

1000 EUR	Liite	31.12.2006	31.12.2005
<b>Varat</b>			
<b>PITKÄAIKAISET VARAT</b>			
Aineettomat hyödykkeet	15)	18 871	19 336
Liikearvo	16)	2 948	3 179
Aineelliset hyödykkeet	17)	9 566	10 622
Osuudet osakkuusyhtiöissä	18)	1 153	1 006
Myytavissä olevat sijoitukset	19)	208	273
Laskennallinen verosaaminen	20)	3 561	2 097
<b>PITKÄAIKAISET VARAT YHTEENSÄ</b>		<b>36 307</b>	<b>36 512</b>
<b>LYHYTAIKAISET VARAT</b>			
Vaihto-omaisuus	21)	19 842	15 964
Myyntisaamiset ja muut saamiset	22)	24 984	29 575
Tuloverosaamiset		210	481
Rahavarat	23)	1 952	1 737
<b>LYHYTAIKAISET VARAT YHTEENSÄ</b>		<b>46 988</b>	<b>47 756</b>
<b>VARAT YHTEENSÄ</b>		<b>83 295</b>	<b>84 269</b>
<b>Oma pääoma ja velat</b>			
<b>OMA PÄÄOMA</b>			
Osakepääoma	24)	5 629	5 565
Osakeanti			64
Ylikurssirahasto		5 777	5 777
Muut rahastot		60	124
Muuntoerot		-69	-145
Kertyneet voittovarot		15 271	13 516
<b>OMA PÄÄOMA YHTEENSÄ</b>		<b>26 668</b>	<b>24 901</b>
<b>PITKÄAIKAISET VELAT</b>			
Laskennallinen verovelka	20)	2 511	1 333
Pitkäaikaiset velat, korolliset	25)	19 405	24 829
Työsuhde-etuuksista johtuvat velvoitteet	26)	479	500
Varaukset	27)	1 341	1 254
<b>PITKÄAIKAISET VELAT YHTEENSÄ</b>		<b>23 736</b>	<b>27 916</b>
<b>LYHYTAIKAISET VELAT</b>			
Lyhytaikaiset velat, korolliset	25)	9 619	15 187
Ostovelat ja muut velat	28)	23 272	16 265
<b>LYHYTAIKAISET VELAT YHTEENSÄ</b>		<b>32 891</b>	<b>31 452</b>
<b>OMA PÄÄOMA JA VELAT YHTEENSÄ</b>		<b>83 295</b>	<b>84 269</b>

Liitetiedot muodostavat olennaisen osan tilinpäätöstä.



## Konsernin rahavirtalaskelma, IFRS

1000 EUR	Liite	1.1.-31.12.2006	1.1.-31.12.2005
<b>Liiketoiminnan rahavirrat</b>			
Tilikauden voitto		5 004	4 502
Oikaisut tilikauden tulokseen:			
Poistot	8)	3 412	3 931
Aineellisten käyttöomaisuushyödykkeiden myyntivoitot		-207	-4
Osuudet osakkuusyritysten tuloksista	18)	-255	-212
Realisoitumattomat kurssivoitot ja -tappiot		462	-542
Rahoitustuotot ja -kulut	11, 12)	1 679	1 633
Tuloverot	13)	2 040	1 288
Käyttöpääoman muutos:			
Vaihto-omaisuuden muutos		-5 253	-1 208
Myyntisaamisten ja muiden saamisten muutos		3 486	-7 243
Ostovelkojen ja muiden velkojen muutos		7 682	2 524
Varausten muutos		105	303
Maksetut korot liiketoiminnasta		-1 814	-1 794
Saadut korot liiketoiminnasta		79	30
Muut rahoituserät liiketoiminnasta		-310	403
Maksetut verot liiketoiminnasta		-1 229	-2 020
<b>Liiketoiminnan nettorahavirta</b>		<b>14 881</b>	<b>1 592</b>
<b>Investointien rahavirrat</b>			
Investoinnit aineellisiin ja aineettomiin hyödykkeisiin		-2 045	-1 832
Aineellisten ja aineettomien hyödykkeiden luovutustulot		208	4
Muiden sijoitusten luovutustulot		65	
Saadut osingot investoinneista		100	23
<b>Investointien nettorahavirta</b>		<b>-1 672</b>	<b>-1 805</b>
<b>Rahoituksen rahavirrat</b>			
Maksullinen osakeanti			310
Lyhytaikaisten lainojen nostot		3 896	12 647
Lyhytaikaisten lainojen takaisinmaksut		-10 608	-6 177
Pitkäaikaisten lainojen nostot		2 000	
Pitkäaikaisten lainojen takaisinmaksut		-5 885	-3 643
Rahoitusleasingvelkojen takaisinmaksut		-56	-634
Maksetut osingot		-2 226	-1 576
<b>Rahoituksen nettorahavirta</b>		<b>-12 879</b>	<b>925</b>
<b>Rahavarojen muutos</b>			
Avaavan taseen mukaiset rahavarat		1 737	962
Valuuttakurssien muutosten vaikutus		-114	62
Päättävän taseen mukaiset rahavarat	23)	1 952	1 737

Liitetiedot muodostavat olennaisen osan tilinpäätöstä.

## Laskelma konsernin oman pääoman muutoksista, IFRS

1000 EUR	Osakepääoma	Ylikurssi-rahasto	Käyvän arvon rahasto	Suojaus-instrumenttien rahasto	Muut rahastot	Muuntoerot	Voittovarajat	Yhteensä
<b>OMA PÄÄOMA 1.1.2005</b>	5 564	5 532		0	134	-100	9 760	20 890
Uusien standardien käyttöönoton vaikutus*)							175	175
<b>OIKAISTU OMA PÄÄOMA 1.1.2005</b>	5 564	5 532		0	134	-100	9 935	21 065
Rahavirran suojaukset:								
Kauden voittoon tai tappioon siirretty osuus				-15				-15
Voitto käypään arvoon arvostamisesta			138					138
Muuntoeron muutos					11	-44	771	738
Muut muutokset					-145			-145
Suorat kirjaukset voittovaroihin**)							-216	-216
<b>Omaan pääomaan suoraan kirjatut nettovoitot ja -tappiot</b>			138	-15	-134	-44	555	500
Tilikauden voitto							4 502	4 502
<b>Kokonaisvoitot ja -tappiot</b>			138	-15	-134	-44	5 057	5 002
Osingonjako							-1 576	-1 576
Uusmerkintä	1	5						6
Rekisteröimätön osakeanti	64	240						304
Osakeperusteiset maksut							100	100
<b>OMA PÄÄOMA 31.12.2005</b>	5 629	5 777	138	-15	0	-144	13 516	24 901

\*)Rahoitusinstrumentteihin liittyvien IAS 32 ja IAS 39 –standardien käyttöönoton vaikutukset.

\*\*)Laskennallisten verojen oikaisu aiemmilta tilikausilta.

1000 EUR	Osakepääoma	Ylikurssi-rahasto	Käyvän arvon rahasto	Suojaus-instrumenttien rahasto	Muuntoerot	Voittovarajat	Yhteensä
<b>OMA PÄÄOMA 1.1.2006</b>	5 629	5 777	138	-15	-145	13 516	24 901
Rahavirran suojaukset							
Kauden voittoon tai tappioon siirretty osuus				-30			-30
Voitto käypään arvoon arvostamisessa			-33				-33
Muuntoeron muutos					75	-1 081	-1 006
<b>Omaan pääomaan suoraan kirjatut nettovoitot ja -tappiot</b>			-33	-30	75	-1 081	-1 069
Tilikauden voitto						5 004	5 004
<b>Kokonaisvoitot ja -tappiot</b>			-33	-30	75	3 923	3 935
Osingonjako						-2 226	-2 226
Osakeperusteiset maksut						57	57
<b>OMA PÄÄOMA 31.12.2006</b>	5 629	5 777	105	-44	-70	15 270	26 668

Liitetiedot muodostavat olennaisen osan tilinpäätöstä.



# Konsernitilinpäätöksen liitetiedot

## 1. Konsernitilinpäätöksen laadintaperiaatteet

### Perustiedot

Konsernin emoyritys Larox Oyj on suomalainen julkinen osakeyhtiö, jonka kotipaikka on Lappeenranta ja rekisteröity osoite Tukkipolku 1, 53900 Lappeenranta. Yhtiön osakkeet on listattu Helsingin pörssissä vuodesta 1988 lähtien. Larox on nesteen ja –kiintoaineenerotuksen prosessiratkaisujen kehittäjä ja maailmanlaajuinen toimittaja. Laroxin suodatusteknologioita hyödynnetään pääosin kaivos- ja metallurgisen teollisuuden ja kemianteollisuuden sovelluksissa. Larox-ratkaisut perustuvat prosessiosaimisen ja jälkimarkkinoinnin ainutlaatuisen yhdistelmään. Laroxilla on omaa toimintaa kolmessa maassa sekä laaja edustajaverkosto. Vuonna 2006 konsernin liikevaihto oli 122,8 miljoonaa euroa, josta yli 95 % kertyi Suomen ulkopuolelta.

Hallitus on hyväksynyt tämän tilinpäätöksen 15.2.2007.

### Tilinpäätöksen laadintaperusteet

Tämä on Laroxin konsernitilinpäätös, joka on laadittu EU:ssa käyttöön hyväksytyjen kansainvälis-

ten tilinpäätösstandardien (International Financial Reporting Standards, IFRS) mukaisesti ja sitä laadittaessa on noudatettu 31.12.2006 voimassa olevia IAS- ja IFRS-standardeja sekä SIC- ja IFRIC-tulkintoja. Tilinpäätöstiedot esitetään tuhansina euroina ja ne perustuvat alkuperäisiin hankintamenoihin lukuun ottamatta myytävissä olevia sijoituksia ja johdannaissovimuksia.

### Uusien tai muutettujen

#### IFRS-standardien soveltaminen

Vuonna 2007 konserni ottaa käyttöön IASB:n vuonna 2005 julkistaman uuden standardin, IFRS 7 Financial Instruments: Disclosures. Konsernin arvion mukaan uusi standardi vaikuttaa lähinnä konsernin tilinpäätöksen liitetietoihin.

Konsernin arvioiden mukaan muilla 31.12.2006 mennessä julkaistuilla standardimuutoksilla tai tulkinnolla ei ole vaikutusta konsernin tilinpäätösraportointiin. Nämä ovat:

- IFRIC 12, Service Concession Arrangements \*)
- IFRS 8, Operating segments \*)
- IFRIC 10, Interim Financial Reporting and Impairment \*)
- IFRIC 11, IFRS 2 – Group and Treasury Share Transactions \*)

- IFRIC 7 Tilinpäätöksen oikaisemiseen perustuvan lähestymistavan soveltaminen IAS 29:n Taloudellinen raportointi hyperinflaatiomaissa mukaisesti
- IFRIC 8, Scope of IFRS 2 – IFRIC 8 IFRS 2:n soveltamisala
- IFRIC 9, Reassessment of Embedded Derivatives – Kytkeytyneiden johdannaisten uudelleenarviointi

*\*)EU ei ole vielä hyväksynyt kyseistä standardia/tulkintaa käyttöön.*

### Edellisen tilikauden tietojen

#### vertailukelpoisuus

Vertailtaessa tilikauden tietoja edelliseen tilikauteen on huomioitava, että vaihto-omaisuuden esittämistapaa on muutettu valmiiden tuotteiden ja aineiden ja tarvikkeiden osalta. Aiemmin emoyhtiön tarvikkevarastoon sisällynyt varaosavaraisto on tässä tilinpäätöksessä siirretty valmiiden tuotteiden ryhmään.

### Konsolidointiperiaatteet

Konsernitilinpäätös sisältää emoyhtiö Larox Oyj:n sekä kaikki tytäryhtiöt, joissa emoyhtiöllä on suoraan tai välillisesti yli puolet äänivallasta

tai muutoin määräysvalta. Hankitut tytäryhtiöt sisällytetään tilinpäätökseen käyttäen hankintamenomenetelmää, jonka mukaan hankitun yhtiön varat ja velat arvostetaan käypiin arvoihin hankintahetkellä. Liikearvon hankintameno on määrä, jolla tytäryhtiön hankintameno ylittää hankitun yksilöitävissä olevien varojen, velkojen ja ehdollisten velkojen käyvän nettoarvon.

Osakkuusyhtiö Larox Flowsys Oy, jossa Larox Oyj:n osuus äänimäärästä on 49 % ja jossa Larox Oyj:llä on huomattava vaikutusvalta, mutta ei määräysvaltaa, on konsolidoitu pääomaosuusmenetelmää käyttäen. Konsernin tuloslaskelmaan sisältyy konsernin osuus osakkuusyhtiön tuloksesta. Konsernin investointi osakkuusyhtiöön hankinta-ajankohdana, mukaan lukien osakkuusyhtiön oman pääoman muutokset hankinta-ajankohdan jälkeen, on esitetty taseessa kohdassa "Osuudet osakkuusyhtiöissä".

Konsernin sisäiset liiketapahtumat, saamiset, velat, realisoitumattomat katteet ja sisäinen voitonjako eliminoidaan konsernitiilinpäätöstä laadittaessa.

#### Valuuttamääräiset tapahtumat

Valuuttamääräiset liiketapahtumat muunnetaan euroiksi käyttäen tapahtumapäivän valuuttakursseja. Valuuttamääräiset saamiset ja velat muunnetaan euroiksi käyttäen tilinpäätöspäivän kurssia. Varsinaiseen liiketoimintaan liittyvät kurssivoitot ja -tappiot käsitellään myynnin tai ostojen oikaisuerinä. Rahoituseriin liittyvät kurssivoitot ja -tappiot sisältyvät rahoitustuottoihin ja -kuluihin. Konserniyhtiöiden, joiden toiminnallinen ja tilinpäätösvaluutta ei ole euro, tuloslaskelmat muunnetaan euroiksi tilikauden keskikursseilla ja taseet tilinpäätöspäivän kurssilla. Eri kurssien käytöstä syntyvät muuntoerot kirjataan konsernin omaan pääomaan. Jos tytäryhtiöitä myydään, kertyneet muuntoerot kirjataan tuloslaskelmaan osana myynnistä syntyvää kokonaisvoittoa tai -tappiota.

Ulkomaanrahamääräiset ei-monetaariset erät, jotka on arvostettu käypiin arvoihin, on muunnettu toimintavaluutan määräisiksi käyttäen arvostuspäivän valuuttakursseja. Muutoin ei-monetaariset erät on arvostettu tapahtumapäivän kurssiin.

#### Tuloutusperiaate

Suoritteiden myynti tuloutetaan, kun myytyjen tuotteiden omistukseen liittyvät merkittävät riskit ja edut sekä todellinen määräysvalta ovat siirtyneet ostajalle. Tuotot pitkäaikaishankkeista tuloutetaan valmiusasteen mukaan, kun projektin lopputulos on luotettavasti arvioitavissa. Valmiusastetta mitataan jo syntyneiden kustannusten osuudella projektin arvioiduista kokonais-

kustannuksista, eli cost-to-cost –menetelmällä. Mahdolliset arvioidut tappiot kirjataan välittömästi tulosvaikutteisesti. Liikevaihtoa laskettaessa myyntituloja oikaistaan välillisillä veroilla ja alennuksilla.

#### Tutkimus- ja kehityksenot

Tutkimus- ja kehityksenot kirjataan sen tilikauden kuluksi, jolloin ne syntyvät, lukuun ottamatta tiettyjä tuotekehitysmenoja, jotka aktivoidaan taseeseen, kun on todennäköistä, että tuotekehitysoikeus tulee olemaan tulokellinen ja tietyt tekniset ja kaupalliset kriteerit ovat täyttyneet. Aktivoidut tuotekehitysmenot sisältävät pääasiassa aineita, tarvikkeita ja välittömiä työvoimakustannuksia sekä niihin liittyviä yleiskustannuksia ja ne poistetaan systemaattisesti vaikutusaikanaan.

#### Tuloverot

Konsernin veroihin kirjataan konserniyhtiöiden tilikauden tulokseen perustuvat verot ja aikaisempien tilikausien verojen oikaisu sekä laskennallisten verojen muutos. Suoraan omaan pääomaan kirjattavien erien verovaikutus kirjataan vastaavasti suoraan omaan pääomaan. Laskennallinen verovelka tai –saaminen laskeaan kirjanpidon ja verotuksen välisistä väliaikaisista eroista tilinpäätöshetken tai arvioidun veronmaksuhetken verokannan mukaisesti. Väliaikaisia eroja syntyy mm. poistoeroista, sisäisistä varastokatteista, etuusperusteisista eläkejärjestelyistä, varauksista, tilinpäätössiirroista sekä käyttämättömistä verotuksellisista tappioista. Laskennallinen verosaaminen kirjataan siihen määrään asti, kun on todennäköistä, että se voidaan hyödyntää tulevaisuudessa syntyvää verotettavaa tuloa vastaan.

#### Liikearvo ja muut aineettomat hyödykkeet

Liikearvosta ja taloudelliselta vaikutusajaltaan rajoittamattomista tuotemerkeistä ei tehdä poistoja, vaan niitä testataan vuosittain arvonalentumisen varalta.

Muita aineettomia hyödykkeitä ovat aktivoidut tuotekehitysmenot, patentit, lisenssit, asiakassuhteet, teknologia, toimittajat sekä prosessikehitys. Yritysten yhteenliittymissä hankitut aineettomat hyödykkeet arvostetaan käypään arvoon ja poistetaan tasapoistoin arvioituna taloudellisenä vaikutusaikanaan. Muut aineettomat hyödykkeet arvostetaan alkuperäiseen hankintamenoon ja poistetaan tasapoistoin. Aineeton hyödyke merkitään taseeseen vain, jos on todennäköistä, että hyödykkeestä johtuva odotettavissa oleva taloudellinen hyöty koituu yhtiön hyväksi ja hyödykkeen hankintameno on määritettävissä luotettavasti. Muussa tapauksessa menot kirjataan kuluksi niiden syntymishetkellä. Aineettomien hyödykkeiden poistoajat:



Kehittämismenot	10 vuotta
Aineettomat oikeudet	4–18 vuotta
Asiakassuhteet	17 vuotta
Teknologia	8–18 vuotta
Toimittajasuhteet	15 vuotta
Prosessikehitys	12–20 vuotta

#### Aineelliset käyttöomaisuushyödykkeet

Aineellinen käyttöomaisuus arvostetaan kertyneillä poistoilla ja arvonalentumisilla vähennettynä alkuperäiseen hankintamenoon. Hankittujen tytäryhtiöiden aineellinen käyttöomaisuus arvostetaan hankintahetken käypään arvoon. Aineellinen käyttöomaisuus esitetään taseessa hankintamenoon vähennettynä kertyneillä tasapoistoilla ja mahdollisilla arvonalentumistappioilla. Poistot perustuvat seuraaviin odotettuihin taloudellisiin pitoaikoihin:

Rakennukset	5–40 vuotta
Koneet ja kalusto	4–10 vuotta

Poistomenetelmät tarkistetaan jokaisen tilikauden lopussa. Maa- ja vesialueista ei tehdä poistoja. Kunnossapito- ja korjausmenot kirjataan yleensä tilikauden kuluksi. Edellisestä poiketen huomattavia perusparannusmenoja aktivoidaan ja poistetaan vaikutusaikanaan, mikäli on todennäköistä, että taloudellisen hyödyn lisäksi koituu tulevaisuudessa konsernin hyväksi.

#### Vieraan pääoman menot

Vieraan pääoman menot kirjataan kuluksi sillä kaudella, jonka aikana ne ovat syntyneet. Lainojen hankinnasta välittömästi johtuvat transaktiomenot, jotka liittyvät selkeästi tiettyyn lainaan, sisällytetään lainan alkuperäiseen jaksotettuun



hankintamenuun ja jaksotetaan korkokuluksi efektiivisen koron menetelmää käyttäen.

#### Saadut avustukset

Valtiolta tai muilta tahoilta saadut avustukset tuloutetaan tuloslaskelmaan samaan aikaan kulujen kirjauksen kanssa. Käyttöomaisuuden hankintaan liittyvät avustukset vähennetään investoinnin hankintamenusta.

#### Arvonalentumiset

Omaisuuksien tasearvoja arvioidaan mahdollisten arvonalentumisten selvittämiseksi aina, kun on viitteitä siitä, että jonkin omaisuuden arvo on alentunut. Liikearvo, keskeneräiset aineettomat hyödykkeet ja taloudelliselta vaikutusajaltaan rajoittamattomat tuotemerkit testataan kuitenkin vuosittain. Arvonlennuksena kirjataan määrä, jolla omaisuuden tasearvo ylittää vastaavan omaisuuden kerrytettävissä olevan rahamäärän. Kerrytettävissä oleva rahamäärä perustuu tulevaisuuden diskontattuihin nettokassavirtoihin, jotka vastaavan omaisuuden avulla ovat saatavissa. Aikaisemmin kirjattu arvonalennus peruutetaan, jos olosuhteissa on tapahtunut muutos ja hyödykkeen kerrytettävissä oleva rahamäärä on muuttunut arvonalentumistappion kirjaamisajan-kohdasta. Arvon peruuttamisen johdosta korjauksen jälkeinen arvo ei saa kuitenkaan ylittää arvoa, joka omaisuudella oli ennen aikaisempien vuosien arvonalennuksen tekoa. Liikearvosta tehtyä arvonalentumiskirjausta ei peruuteta.

#### Vuokrasopimukset

Aineellisia hyödykkeitä koskevat vuokrasopimukset, joissa konsernille siirtyy olennainen osa omistukselle ominaisista riskeistä ja eduista, luokitellaan rahoitusleasingisopimuksiksi. Rahoitusleasingisopimukset merkitään taseeseen hyödykkeen käypään arvoon tai sitä alempaan vähimmäisvuokrien nykyarvoon. Maksettavat leasingvuokrat jaetaan rahoitusmenoon ja velan vähennykseen. Vastaavat leasingvuokravastuut rahoituskustannuksella vähennettynä sisältyvät muihin korollisiin velkoihin. Rahoitusleasingisopimuksella vuokratut hyödykkeet poistetaan joko taloudellisena pitoaikana tai sitä lyhyemmän leasingisopimuksen keston mukaan. Vuokrasopimukset, joissa olennainen osa omistukselle ominaisista riskeistä ja eduista jää vuokranantajalle, luokitellaan muiksi vuokrasopimuksiksi. Muun vuokrasopimuksen mukaan määräytyvät vuokrat merkitään tuloslaskelmaan kuluksi tasasuuruusina erinä vuokra-ajan kuluessa.

#### Rahoitusvarat ja -velat

Rahoitusvarat luokitellaan lainoihin ja muihin saamisiin, eräpäivään asti pidettäviin sijoituksiin ja myytävissä oleviin rahoitusvaroihin. Luokittelu tapahtuu alkuperäisen hankinnan yhteydessä

rahoitusvarojen tarkoituksen perusteella. Rahoitusvarojen taseesta pois kirjaaminen tapahtuu silloin, kun konserni on menettänyt sopimusperusteisen oikeuden rahavirtoihin tai kun se on siirtänyt merkittäviltä osin riskit ja tuotot konsernin ulkopuolelle.

Lainat ja muut saamiset kirjataan selvityspäivänä ja ne esitetään taseessa jaksotettuun hankintamenuun käyttäen efektiivisen koron menetelmää. Transaktiokulut sisällytetään alkuperäiseen hankintamenuun. Lainat ja muut saamiset ovat johdannaisvaroihin kuulumattomia varoja, joihin liittyvät maksut ovat kiinteät tai määritettävissä ja joita ei noteerata toimivilla markkinoilla, eikä yritys pidä niitä kaupankäyntitarkoituksessa. Tähän ryhmään sisältyvät konsernin rahoitusvarat, jotka on aikaansaatu luovuttamalla rahaa, tavaroita tai palveluja velalliselle. Ne sisältyvät lyhyt- ja pitkäaikaisiin rahoitusvaroihin: viimeksi mainittuihin, mikäli ne erääntyvät yli 12 kuukauden kuluessa.

Myytävissä olevat rahoitusvarat arvostetaan käypään arvoon käyttäen noteerattuja markkinahintoja ja –kursseja tai soveltuvia arvonomääritysmalleja. Osakesijoitukset luokitellaan myytävissä oleviin rahoitusvaroihin. Ne listaamattomat osakkeet, joiden käypää arvoa ei voida luotetavasti määrittää, kirjataan hankintamenuun arvonalennuksilla vähennettynä. Myytävissä olevien rahoitusvarojen käyvän arvon muutokset kirjataan suoraan omaan pääomaan. Kun tällainen omaisuus myydään, kertyneet käyvän arvon muutokset kirjataan omasta pääomasta tulokseen. Myytävissä olevien rahoitusvarojen ostot ja myynnit kirjataan kaupantekopäivänä.

Käypään arvoon tulosvaikuteisesti kirjattaviin rahoitusvaroihin ja -velkoihin kuuluvat johdannaiset, joihin ei sovelleta suojauslaskentaa. Nämä kirjataan kaupantekopäivänä, ja ne arvostetaan käypään arvoon. Käyvän arvon määrittely perustuu noteerattuihin markkinahintoihin ja -kursseihin.

Rahavarat koostuvat käteisvaroista, lyhytaikaisista pankkitalletuksista sekä muista lyhytaikaisista erittäin likvideistä sijoituksista, joiden maturiteetti on korkeintaan kolme kuukautta. Pankeista saadut tililluotot sisältyvät taseen lyhytaikaisiin velkoihin.

Rahoitusvelat kirjataan selvityspäivänä ja ne esitetään taseessa jaksotettuun hankintamenuun käyttäen efektiivisen koron menetelmää. Transaktiokulut sisällytetään alkuperäiseen hankintamenuun.

Jos on objektiivista näyttöä siitä, että jaksotettuun hankintamenuun taseeseen merkityistä

lainoista ja muista saamisista tai eräpäivään asti pidettävistä sijoituksista on syntynyt arvonalentumistappiota, tappion suuruus määritetään omaisuuden kirjanpitoarvon ja kyseisen rahoitusvaroihin kuuluvan erän alkuperäisellä efektiivisellä korolla diskontattujen arvioitujen vastaisten rahavirtojen nykyarvon erotuksena.

Kun myytävissä oleviin rahoitusvaroihin kuuluvan erän arvon alentumisesta on objektiivista näyttöä, suoraan omaan pääomaan kirjattu kertynyt tappio poistetaan omasta pääomasta ja kirjataan tulosvaikutteisesti. Jos myytävissä olevaksi luokiteltu sijoitus on osakesijoitus, tulosvaikutteisesti kirjattuja arvonalentumistappioita ei myöhemmiltä tilikausilta peruuteta tulosvaikutteisesti. Vieraan pääoman ehtoisestä instrumentista tehty arvonalentuminen peruutetaan tulosvaikutteisesti.

#### Johdannaiset ja suojauslaskenta

Kaikki johdannaiset kirjataan alun perin hankintamenuun, joka vastaa niiden käypää arvoa kaupantekopäivänä ja myöhemmin ne arvostetaan käypään arvoon. Käyvän arvon määrittely perustuu noteerattuihin markkinahintoihin ja –kursseihin, kassavirtojen diskonttaukseen ja optioiden arvonomääritysmalleihin.

Valuuttatermiinien ja valuuttavaihtosopimusten käyvät arvot määritellään arvostamalla termiinisopimus arvostushetkellä termiiniin kurssiin ja vertaamalla sitä termiinin tekohetken termiini-kurssilla saatun vasta-arvoon. Käyvät arvot tarkistetaan vertaamalla saatuja arvoja sopimusvastapuolien vahvistamiin arvoihin.

Osa johdannaisista ja muista rahoitusinstrumenteista voidaan määrittellä suojausinstrumenteiksi ja tällöin niihin sovelletaan IAS 39:n mukaista suojauslaskentaa. Mikäli suojauslaskentaa sovelletaan ulkoisen myynnin tai ostojen suojaamiseen, johdannaisten käyvän arvon muutokset käsitellään myynnin ja ostojen oikaisuerinä. Mikäli suojauslaskentaa ei sovelleta, johdannaisten käyvän arvon muutokset kirjataan liiketoiminnan muihin tuottoihin ja kuluihin.

Konserni dokumentoi suojauslaskentaa aloittaessaan suojaustavan kohteen ja suojausinstrumentin IAS 39:n vaatimusten mukaisesti. Suojaussuhteen tehokkuus testataan jokaisen tilinpäätöksen yhteydessä etu- ja jälkikäteen. Ennustettujen erittäin todennäköisten valuuttamääräisten rahavirtojen suojaukseen (rahavirtasuojauksen) kohdistettujen valuuttajohdannaisten käypien arvojen muutokset kirjataan oman pääoman suojausrahastoon siltä osin, kun suojaus on tehokas. Näin kertyneet käyvän arvon muutokset kirjataan omasta pääomasta tulokseen



samoille kausille, joilla suojattavat rahavirrat vaikuttavat tulokseen. Suojauksen tehottomaan osaan liittyvät käyvän arvon muutokset kirjataan välittömästi tulokseen. Kun rahavirran suojaus hankittiin suojausinstrumentilla eräänä tai myydään tai kun suojauslaskennan kriteerit eivät enää täyty, suojausinstrumentista kertynyt voitto tai tappio jää omaan pääomaan siihen asti, kunnes ennakoitu liiketoimi toteutuu. Kuitenkin, jos ennakoitun suojatun liiketoimen ei enää odoteta toteutuvan, omaan pääomaan kertynyt voitto tai tappio kirjataan välittömästi tuloslaskelmaan.

Konserni soveltaa suojauslaskentaa myös ulkomaisiin yksiköihin tehtyjen valuuttamääraisten nettosijoitusten suojaukseen. Suojausinstrumentin (velka) kertyneet käyvän arvon muutokset kirjataan oman pääoman muuntoeroihin ja puretaan omasta pääomasta tulokseen vain, mikäli suojauksen kohteena ollut ulkomainen yksikkö myydään kokonaan tai osittain tai lopetetaan. Kaikkiin omaan pääomaan kirjattaviin käyvän arvon muutoksiin tehdään lisäksi soveltuvat vero-oikaisut.

#### **Vaihto-omaisuus**

Vaihto-omaisuus esitetään keskihintamenetelmällä lasketun hankintamenon tai sitä alemman todennäköisen luovutushinnan määräisenä. Hankintahintaan sisällytetään raaka-aineiden ostomenot, välittömät valmistuspalkat, muut välittömät valmistusmenot sekä osuus valmistuksen yleiskustannuksista, mutta ei vieraan pääoman menoja. Nettorealisointiarvo on arvioitu, tavanomaisessa liiketoiminnassa saatava myyntihinta vähennettynä tuotteen valmiiksi saattamisesta johtuvilla menoilla ja arvioituilla myynnin toteuttamiseksi välttämättömillä menoilla.

#### **Myyntisaamiset**

Myyntisaamiset arvostetaan alkuperäiseen laskutusarvoon. Luottotappiot kirjataan kuluksi, kun on olemassa perusteltu näyttö, ettei konserni tule saamaan kaikkia saamia alkuperäisin ehdoin.

#### **Varaukset**

Varaus kirjataan, kun konsernilla on aikaisemman tapahtuman perustuva oikeudellinen tai tosiasiallinen velvoite ja on todennäköistä, että velvoitteen täyttäminen edellyttää maksusuoritusta tai aiheuttaa taloudellisen menetyksen ja velvoitteen määrä on luotettavasti arvioitavissa.

Takuuvaraukset sisältävät tuotteiden korjauksesta tai korvaamisesta aiheutuvat kustannukset, mikäli takuuajaka on tilinpäätöspäivänä jäljellä. Takuuvaraukset perustuvat projektitarkoituksiin laskelmiin ja historialliseen kokemukseen. Varaukset voivat liittyä myös tappiollisiin sopimuksiin.

#### **Työsuhde-etuudet**

Konserniyhtiöillä on eri maissa eläkejärjestelyjä, jotka perustuvat paikallisiin olosuhteisiin ja käytäntöihin. Nämä eläkejärjestelyt luokitellaan joko maksu- tai etuusperusteisiksi järjestelyiksi. Maksupohjaisista eläkejärjestelyistä suoritettavat maksut kirjataan kuluksi sen tilikauden tuloslaskelmaan, johon ne kohdistuvat.

Etuusperusteisissa järjestelyissä eläkevastuuna esitetään tulevien eläkemaksujen nykyarvo tilinpäätöspäivänä vähennettynä järjestelyyn kuuluvien varojen tilinpäätöspäivän käyvällä arvolla ja oikaistuna kirjaamattomilla vakuutusmatemaattisilla voitoilla tai tappioilla. Eläkemeno kirjataan tuloslaskelmaan kuluksi jaksottaen kustannukset

työntekijöiden palvelusajalle vuosittain tehtävien vakuutusmatemaattisten laskelmien perusteella.

#### **Osakeperusteiset maksut**

Konserni on soveltanut IFRS 2 Osakeperusteiset maksut –standardia ylimmälle johdolle vuosien 2004 ja 2005 aikana suunnattuun osakeantiin. Osakeannista aiheutuva osuus on arvostettu käypään arvoon etuuden myöntämispäivänä ja etuus kirjataan kuluksi ja omaan pääomaan kertyneisiin voittovaroihin osakepalkitsemisena osakkeiden omistamiseen liittyvän työssäolovelvollisuuden ajalle. Etuuden käyväksi arvoksi on määritelty etuuden myöntämispäivän osakekurssi vähennettynä merkintähinnalla, joka on osakkeen helmikuun 2004 kaupankäyntimäärällä painotettu keskimuutos vähennettynä 50 prosentilla. Kuluksi kirjattava määrä perustuu konsernin arvioon siitä määrästä osakkeita, jotka ovat etuuden saajien hallussa, kun niihin liittyvä työssäolovelvollisuus päättyy. Arviota päivitetään jokaisena tilinpäätöspäivänä.

## **2. Johdon harkintaa edellyttävät laatuomaisuudet ja arvioihin liittyvät epävarmuustekijät**

Tilinpäätöksen laadinta IFRS:n mukaan edellyttää arvioiden ja oletusten käyttämistä, jotka vaikuttavat taseen laadintahetken varojen ja velkojen määrään sekä tuottojen ja kulujen määrään raportointikaudella. Arviot perustuvat johdon tämänhetkiseen parhaaseen näkemykseen, mutta on mahdollista, että toteumat poikkeavat tilinpäätöksessä käytetyistä arvioista. Seuraaviin tase-eriin sisältyy merkittävässä määrin johdon harkintaa vaativia arvioita ja oletuksia, minkä

vuoksi niiden arvo tulevana tilikautena saattaa olennaisesti poiketa nykyisestä.

#### Liikearvo

Konsernissa testataan arvonalentumisen varalta vähintään vuosittain liikearvo. Muun pitkäaikaisen omaisuuden arvonalentumistestauksia tehdään silloin, kun on viitteitä siitä, että omaisuuserän arvo saattaa olla alentunut. Arvioina testauksissa käytetään tulevia diskontattuja rahavirtoja, jotka voidaan saada omaisuuserän käytöllä ja sen mahdollisella myymisellä. Arvostus on herkkä muutoksille, sillä se vaatii oletusten tekemistä yksittäisten asiakastoimialojen tuotteiden tarjonnasta ja kysynnästä, tulevista myyntihinnoista sekä saavutettavista kustannussäästöistä. Myös laskelmissa käytetyn diskonttauskoron muutoksella on merkitystä arvonalennustestien tuloksiin.

#### Johdannaiset

Konsernin toimintaohje on minimoida valuuttakurssien muuntoriski rahoittamalla investoinnit paikallisella valuutalla, aina kun se on mahdollista ja taloudellisesti kannattavaa. Johdannais-sopimukset, jotka eivät täytä suojauskirjanpidon kriteerejä, arvostetaan kuitenkin käypään arvoon. Niiden vaikutus esitetään tuloslaskelman kohdissa liiketoiminnan muut tuotot tai kulut.

#### Tuloverot

Konsernin veroihin kirjataan konserniyhtiöiden tilikauden tulokseen perustuvat verot ja aikaisempien tilikausien verojen oikaisu sekä laskennallisten verojen muutos. Suoraan omaan pääomaan kirjattavien erien verovaikutus kirjataan vastaavasti suoraan omaan pääomaan. Laskennallinen verovelka tai -saaminen lasketaan kirjanpidon ja verotuksen välisistä väliaikaisista eroista tilinpäätöshetken tai arvioidun veronmaksuhetken verokannan mukaisesti. Väliaikaisia eroja syntyy mm. poistoeroista, sisäisistä varastokatteista, etuusperusteisista eläkejärjestelyistä, varauksista, tilinpäätössiirroista sekä käyttämättömistä verotuksellisista tappioista. Laskennallinen verosaaminen kirjataan siihen määrään asti, kun on todennäköistä, että se voidaan hyödyntää tulevaisuudessa syntyvää verotettavaa tuloa vastaan. Tulosennusteissa käytettävät tekijät voivat poiketa toteutuneista, mikä voi johtaa verosaatavien kulukirjauksiin tuloslaskelmassa.

#### Takuuvaraus

Takuuvaraukset perustuvat projektikohtaisiin laskelmiin ja aiemmin toteutuneisiin takuukustannuksiin. Takuuaika on yleensä 12-18 kuukautta toimituksen vastaanotosta. Uutta teknologiaa sisältäviin toimituksiin sekä pitkäaikaisiin toimitussopimuksiin voidaan tehdä tapauskohtaisesti

lisävarauksia ottaen huomioon toimitukseen mahdollisesti liittyvät muut riskit.

### 3. Segmenttiraportointi

Laroxin organisaation mukaiset liiketoiminta-alueet ovat projektiliiketoiminta ja jälkimarkkinointi. Nämä liiketoiminta-alueet on yhdistetty yhdeksi raportoitavaksi liiketoimintasegmentiksi. Laroxin liiketoiminta-alueilla on olennaisilta osin samantyyppiset taloudelliset ominaispiirteet, teknologia, tuotantoprosessit, asiakkaat, jakelu- ja markkinointistrategiat, valvontaympäristö ja jaetut resurssit.

Laroxin toissijainen segmenttiraportointi perustuu maantieteellisiin segmentteihin ja päämarkkina-alueet ovat:

1. Pohjois-, Keski- ja Etelä-Amerikka
2. Aasia ja Australasia
3. Eurooppa, CIS, Lähi-Itä ja Afrikka

Maantieteellisten segmenttien liikevaihto esitetään asiakkaiden sijainnin mukaan ja varat sekä investoinnit esitetään niiden sijainnin mukaan.

#### Maantieteelliset segmentit

Liikevaihto 1000 EUR	2006	2005
Pohjois-, Keski- ja Etelä-Amerikka	44 556	35 682
Aasia ja Australasia	29 028	27 654
Eurooppa, CIS, Lähi-Itä ja Afrikka	49 225	40 989
<b>Yhteensä</b>	<b>122 809</b>	<b>104 324</b>

Varat 1000 EUR	2006	2005
Pohjois-, Keski- ja Etelä-Amerikka	12 620	11 227
Aasia ja Australasia	5 864	6 664
Eurooppa, CIS, Lähi-Itä ja Afrikka	90 571	91 154
Sisäiset erät	-25 760	-24 776
<b>Yhteensä</b>	<b>83 295</b>	<b>84 269</b>

Investoinnit 1000 EUR	2006	2005
Pohjois-, Keski- ja Etelä-Amerikka	267	169
Aasia ja Australasia	167	136
Eurooppa, CIS, Lähi-Itä ja Afrikka	1 851	1 527
<b>Yhteensä</b>	<b>2 285</b>	<b>1 832</b>



#### 4. Pitkäaikaishankkeet

Pitkäaikaishankkeista kirjattuja tuottoja sisältyy konsernin liikevaihtoon 61,5 miljoonaa euroa vuonna 2006 (50,2 miljoonaa euroa vuonna 2005).

Keskeneräisistä pitkäaikaishankkeista kertyneet toteutuneet menot ja kirjatut voitot (kirjatuilla tap-

pioilla vähennettynä) kauden loppuun mennessä olivat 16,5 milj.euroa (7,5 milj.euroa 31.12.2005). Keskeneräisistä pitkäaikaishankkeista kirjattuja ennakkomaksuja sisältyi taseeseen 4,7 milj.euroa (0,8 milj.euroa 31.12.2005). Hankkeita koskevat bruttosaamiset olivat 7,1 milj.euroa (3,2 milj.euroa 31.12.2005) ja bruttovelat 2,2 milj.euroa (0,0 milj.euroa 31.12.2005)

#### 5. Liiketoiminnan muut tuotot

1000 EUR	1.1.-31.12.2006	1.1.-31.12.2005
Vuokratuotot	7	6
Avustukset	169	211
Aineellisten käyttöomaisuushyödykkeiden myyntivoitot	208	530
Provisiot	90	40
Johdannaistuotot	879	161
Liiketoiminnan muut tuotot	327	72
<b>Liiketoiminnan muut tuotot yhteensä</b>	<b>1 680</b>	<b>1 019</b>

#### 6. Materiaalit ja palvelut

1000 EUR	1.1.-31.12.2006	1.1.-31.12.2005
Ostot tilikauden aikana	-58 187	-45 034
Varastojen muutokset	3 069	1 666
Ulkopuoliset palvelut	-4 625	-2 789
<b>Materiaalit ja palvelut yhteensä</b>	<b>-59 743</b>	<b>-46 157</b>

#### 7. Työsuhde-etuuksista aiheutuneet kulut

1000 EUR	1.1.-31.12.2006	1.1.-31.12.2005
Palkat ja palkkiot	-23 219	-21 407
Eläkekulut, maksupohjaiset järjestelyt	-2 228	-2 273
Eläkekulut, etuusperusteiset järjestelyt	-33	-4
Osakeperusteiset maksut	-57	-100
Muut henkilösivukulut	-2 555	-2 584
<b>Työsuhde-etuuksista aiheutuneet kulut yhteensä</b>	<b>-28 092</b>	<b>-26 369</b>

Konsernin henkilöstön keskimääräinen lukumäärä	1.1.-31.12.2006	1.1.-31.12.2005
Toimihenkilöt	364	337
Työntekijät	86	101
<b>Yhteensä</b>	<b>450</b>	<b>438</b>

## 8. Poistot

1000 EUR	1.1.-31.12.2006	1.1.-31.12.2005
Aineettomat hyödykkeet		
Aktivoidut kehittämismenot	-146	-149
Aineettomat oikeudet	-675	-729
Muut aineettomat hyödykkeet	-1 107	-1 070
<b>Yhteensä</b>	<b>-1 928</b>	<b>-1 948</b>
<b>1000 EUR</b>	<b>1.1.-31.12.2006</b>	<b>1.1.-31.12.2005</b>
Aineelliset käyttöomaisuushyödykkeet		
Maa-alueet	-4	-3
Rakennukset	-252	-256
Koneet ja kalusto	-1 163	-1 518
Muut aineelliset hyödykkeet	-65	-206
<b>Yhteensä</b>	<b>-1 484</b>	<b>-1 983</b>
<b>Poistot yhteensä</b>	<b>-3 412</b>	<b>-3 931</b>

## 9. Liiketoiminnan muut kulut

1000 EUR	1.1.-31.12.2006	1.1.-31.12.2005
Myyntin kulut	-5 902	-5 200
Käyttöaineet ja tarvikkeet	-627	-974
Kiinteistöjen ylläpito	-963	-859
Vuokrat	-1 444	-1 279
Henkilöstömenot	-666	-698
Henkilöautojen kulut	-619	-354
Matkakulut	-3 450	-3 949
Markkinointi ja viestintä	-1 870	-1 704
Ulkopuoliset palvelut	-3 727	-2 940
IT	-984	-861
Johdannaiskulut	-393	-1 349
Muut liiketoiminnan kulut	-2 378	-1 722
<b>Liiketoiminnan muut kulut yhteensä</b>	<b>-23 023</b>	<b>-21 888</b>

## 10. Tutkimus- ja kehitysmenot

Tuloslaskelmaan sisältyy kuluksi kirjattu tutkimus- ja kehitysmenoja 6,0 milj. euroa (6,3 milj. euroa 2005). Taseeseen kehitysmenoja on aktivoitu 0,8 milj. euroa (0,6 milj. euroa 2005).

1000 EUR	1.1.-31.12.2006	1.1.-31.12.2005
Tutkimus- ja kehitysmenot	6 000	6 300
Taseeseen aktivoitu osuus	800	600
Suhteellinen osuus liikevaihdosta	5,5 %	6,6 %

## 11. Rahoitustuotot

1000 EUR	1.1.-31.12.2006	1.1.-31.12.2005
Saadut osingot		23
Korkotuotot	79	30
Valuuttakurssivoitot	804	827
Muut rahoitustuotot	7	17
<b>Rahoitustuotot yhteensä</b>	<b>890</b>	<b>897</b>

**12. Rahoituskulut**

1000 EUR	1.1.-31.12.2006	1.1.-31.12.2005
Korkokulut	-1 858	-1 794
Valuuttakurssitappiot	-1 172	-158
Muut rahoituskulut	-2	-37
<b>Rahoituskulut yhteensä</b>	<b>-3 032</b>	<b>-1 988</b>

**13. Tuloverot**

1000 EUR	1.1.-31.12.2006	1.1.-31.12.2005
Tilikauden verotettavaan tuloon perustuva vero	-2 389	-1 488
Aikaisempien tilikausien verot	-52	-51
Laskennallisten verovelkojen ja -saamisten muutos	401	251
Muut välittömät verot		-1
<b>Tuloverot yhteensä</b>	<b>-2 040</b>	<b>-1 288</b>

Tuloslaskelman verokulun ja konsernin kotimaan verokannalla laskettujen verojen välinen täsmäytyslaskelma:

1000 EUR	2006	2005
Tulos ennen veroja	7 044	5 790
Verot laskettuna kotimaan verokannalla	-1 831	-1 505
Ulkomaisten tytäryritysten poikkeavat verokannat	118	35
Vähennyskeltottomat kulut/verovapaat tulot	-31	-18
Tuloverot aiemmilta tilikausilta	-52	-51
Tilikauden tappioista kirjaamaton laskennallinen verosaaminen	-645	
Laskennalliset verot	401	251
<b>Verot tuloslaskelmassa</b>	<b>-2 040</b>	<b>-1 288</b>

**14. Osakekohtainen tulos**

Tilikauden voitosta laskettu osakekohtainen tulos:

Tulos/osake, laimentamaton ja laimennettu (EUR)	0,53	0,49
Osakkeiden keskimääräinen lukumäärä:		
-laimentamaton ja laimennettu	9 377 899	9 275 325

Laimentamanton osakekohtainen tulos lasketaan jakamalla tilikauden voitto kauden aikana ulkona olevien osakkeiden lukumäärän painotetulla keskiarvolla.

Laimennusvaikutuksella oikaistua osakekohtaista tulosta laskettaessa osakkeiden lukumäärän

painotetussa keskiarvossa otetaan huomioon kaikkien laimentavien potentiaalisten kantaosakkeiden osakkeiksi muuttamisesta johtuva laimentava vaikutus. Konsernilla ei tällä hetkellä ole laimentavia kantaosakkeiden määrää lisääviä instrumentteja.

### 15. Aineettomat hyödykkeet (poislukien liikearvo)

1.1.-31.12.2006 1000 EUR	Kehittämismenot	Aineettomat oikeudet	Teknologia	Asiakassuhteet
Hankintameno 1.1.	1 279	8 310	5 463	3 752
Muuntoerot		-86		
Lisäykset	813	734		
Hankintameno 31.12.	2 092	8 958	5 463	3 752
Kertyneet poistot 1.1.	-259	-4 419	-1 018	-520
Muuntoerot		3		
Tilikauden poisto	-146	-675	-512	-215
Kertyneet poistot 31.12.	-405	-5 091	-1 530	-735
<b>Kirjanpitoarvo 31.12.2006</b>	<b>1 687</b>	<b>3 867</b>	<b>3 933</b>	<b>3 017</b>

1.1.-31.12.2006 1000 EUR	Tuotemerkit	Toimittajasuhteet	Prosessikehitys	Yhteensä
Hankintameno 1.1.	1 792	3 782	1 933	26 311
Muuntoerot				-86
Lisäykset				1 547
Hankintameno 31.12.	1 792	3 782	1 933	27 772
Kertyneet poistot 1.1.		-504	-256	-6 975
Muuntoerot				3
Tilikauden poisto		-252	-128	-1 928
Kertyneet poistot 31.12.		-756	-384	-8 900
<b>Kirjanpitoarvo 31.12.2006</b>	<b>1 792</b>	<b>3 026</b>	<b>1 549</b>	<b>18 871</b>

1.1.-31.12.2005 1000 EUR	Kehittämismenot	Aineettomat oikeudet	Teknologia	Asiakassuhteet
Hankintameno 1.1.	713	8 039	5 463	3 752
Muuntoerot		25		
Lisäykset	566	246		
Hankintameno 31.12	1 279	8 310	5 463	3 752
Kertyneet poistot 1.1.	-97	-3 569	-509	-305
Siirojen kertyneet poistot	-13			
Muuntoerot		-120		
Tilikauden poisto	-149	-729	-509	-215
Kertyneet poistot 31.12	-259	-4 419	-1 018	-520
<b>Kirjanpitoarvo 31.12.2005</b>	<b>1 020</b>	<b>3 891</b>	<b>4 446</b>	<b>3 231</b>

1.1.-31.12.2005 1000 EUR	Tuotemerkit	Toimittajasuhteet	Prosessikehitys	Yhteensä
Hankintameno 1.1.	1 792	3 782	1 893	25 434
Muuntoerot				25
Lisäykset			40	852
Hankintameno 31.12	1 792	3 782	1 933	26 311
Kertyneet poistot 1.1.		-252	-128	-4 860
Siirojen kertyneet poistot				-13
Muuntoerot				-120
Tilikauden poisto		-252	-128	-1 982
Kertyneet poistot 31.12		-504	-256	-6 975
<b>Kirjanpitoarvo 31.12.2005</b>	<b>1 792</b>	<b>3 278</b>	<b>1 677</b>	<b>19 336</b>

Tuotemerkeillä on rajoittamaton taloudellinen vaikutusaika. Useimmat näistä tuotemerkeistä ovat olleet markkinoilla jo vuosikymmeniä ja niitä kaikkia tukee konsernin jälkimarkkinapalvelu. Tuotemerkit eivät myöskään ole sidottuja tietyn teknologian taloudelliseen vaikutusaikaan.

## 16. Liikearvot ja arvonalentumistestaus

1.1.-31.12.2006 1000 EUR	Liikearvo	1.1.-31.12.2005 1000 EUR	Liikearvo
Hankintameno 1.1.	3 047	Hankintameno 1.1.	3 047
Hankintameno 31.12	3 047	Hankintameno 31.12.	3 047
Muuntoerot	-100	Muuntoerot	132
Muuntoerot 31.12	-100	Muuntoerot 31.12.	132
<b>Kirjanpitoarvo 31.12.2006</b>	<b>2 947</b>	<b>Kirjanpitoarvo 31.12.2005</b>	<b>3 179</b>

Liikearvo kohdistuu koko Laroxin liiketoimintaan, eikä sitä pystytä jakamaan yksittäisille yksiköille. Liikearvo ja taloudelliselta vaikutusajaltaan rajoittamattomat tuotemerkit testataan vuosittain mahdollisen arvonalentumisen varalta. Myös tuotemerkit kohdistuvat koko liiketoimintaan. Kertyttävissä olevan rahamäärän arvo perustuu käyttöarvolaskelmiin. Laskelmissa käytetyt kasvivaennusteet pohjautuvat johdon hyväksymiin

taloudellisiin suunnitelmiin, jotka kattavat neljän vuoden ajanjakson. Suunnitelmien tärkeimmät oletukset ovat liikevaihdon tasainen kasvu, liikevoitto yli 8% ja sijoitetun pääoman tuotto 20%. Diskonttokorkona on käytetty Laroxille määritettyä pääoman tuottovaatimusta (WACC) ennen veroja. Diskonttokorko oli 9,5 % vuonna 2006 (8,1% vuonna 2005). Arvonalentumistestausten perusteella ei ole ollut tarvetta arvonalentumiskirjauk-

siin. Yhtiön johdon käsityksen mukaan kohtuulliset muutokset laskelmissa käytetyissä keskeisissä oletuksissa eivät johda siihen, että omaisuuserien kirjanpitoarvo ylittäisi niistä kerryttävissä olevan rahamäärän.

## 17. Aineelliset hyödykkeet

1.1.-31.12.2006 1000 EUR	Maa- ja vesialueet	Rakennukset ja rakennelmat	Koneet ja kalusto	Koneet ja kalusto, rahoitusleasing	Muut aineelliset hyödykkeet	Yhteensä
Hankintameno 1.1.	1 147	8 998	16 330	784	964	28 222
Muuntoerot		-18	-113		-8	-139
Lisäykset			684	59	27	770
Vähennykset			-244		-21	-265
Hankintameno 31.12.	1 147	8 980	16 657	843	962	28 589
Kertyneet poistot 1.1.	-10	-4 230	-12 109	-519	-731	-17 599
Muuntoerot			57		3	60
Tilikauden poisto	-4	-252	-1 024	-139	-65	-1 484
Kertyneet poistot 31.12.	-14	-4 483	-13 076	-657	-793	-19 023
<b>Kirjanpitoarvo 31.12.2006</b>	<b>1 132</b>	<b>4 497</b>	<b>3 581</b>	<b>186</b>	<b>169</b>	<b>9 566</b>

1.1.-31.12.2005 1000 EUR	Maa- ja vesialueet	Rakennukset ja rakennelmat	Koneet ja kalusto	Koneet ja kalusto, rahoitusleasing	Muut aineelliset hyödykkeet	Yhteensä
Hankintameno 1.1.	1 137	8 914	15 518	1 388	786	27 743
Muuntoerot		22	274		14	310
Lisäykset	10	62	508	257	144	981
Vähennykset			-105	-861	6	-960
Siirrot erien välillä			134		14	148
Hankintameno 31.12	1 147	8 998	16 330	784	964	28 222
Kertyneet poistot 1.1.	-7	-3 974	-10 703	-628	-512	-15 824
Siirtojen kertyneet poistot				496		496
Muuntoerot			-276		-13	-289
Tilikauden poisto	-3	-256	-1 130	-388	-206	-1 983
Kertyneet poistot 31.12	-10	-4 230	-12 109	-519	-731	-17 599
<b>Kirjanpitoarvo 31.12.2005</b>	<b>1 136</b>	<b>4 767</b>	<b>4 220</b>	<b>265</b>	<b>234</b>	<b>10 622</b>

## 18. Osuudet osakkuusyhtiöissä

1000 EUR	1.1.-31.12.2006	1.1.-31.12.2005
Tilikauden alussa	1 006	787
Osuus osakkuusyhtiön tuloksesta	255	212
Tilikauden aikana saadut osingot	-100	
Osuus suorista oman pääoman kirjauksista	-8	7
<b>Kirjanpitoarvo 31.12.</b>	<b>1 153</b>	<b>1 006</b>

Osakkuusyhtiöt, 1000 EUR	2006	2005
<b>Larox Flowsys Oy, Lappeenranta</b>		
Omistusosuus (%)	49	49
Varat	4 911	4 448
Velat	2 557	2 395
Liikevaihto	12 721	10 899
Tilikauden tulos	520	432

## 19. Myytävissä olevat sijoitukset

Myytävissä olevat sijoitukset koostuvat kokonaisuudessaan noteeraamattomien yhtiöiden osakkeista ja ne on arvostettu käypään arvoon tai hankintahintaan, mikäli luotettavat käyvät arvot eivät ole selvitetävissä tai ne eivät olennaisesti

poikkeaisi hankinta-arvoista. Sijoitukset arvostetaan hankintahintaan, kun käypää arvoa koskevien järkevien arvioiden vaihteluväli on merkittävä ja erilaisten arvioiden todennäköisyyksiä ei pystytä kohtuullisesti arvioimaan. Konserni ei harjoita

aktiivista sijoitustoimintaa. Sijoitukset kohdistuvat pääosin Go Awaste Management Services (PTY) LTD yhtiön osuuksiin. Tämän lisäksi konsernilla on muutamia yleishyödyllisiä osakkeita.





## 20. Laskennalliset verosaamiset ja -velat

1000 EUR	1.1.2006	Kirjattu tuloslaskelmaan	31.12.2006
<b>Laskennalliset verosaamiset</b>			
Vaihto-omaisuuden sisäinen kate	653	264	917
Eläke-, etuus- ja muut varaukset	61	-51	9
Käyttämättömät verotukselliset tappiot ja hyvitykset	2 506	946	3 452
Arvon alentumiset aineellisista käyttöomaisuushyödykkeistä	11		11
<b>Laskennallinen verosaatava yht.</b>	<b>3 231</b>	<b>1 158</b>	<b>4 389</b>
Versaatavien ja -velkojen netotus	-1 134	306	-828
<b>Laskennallinen verosaatava netto</b>	<b>2 097</b>	<b>1 464</b>	<b>3 561</b>
<b>Laskennallinen verovelka</b>			
Poistoero ja verottomat varaukset	733	33	766
Hankitun nettovarallisuuden ja hyödykkeiden arvostaminen käypään arvoon	414	-144	270
Myytavissä olevien sijoitusten ja johdannaisten arvostaminen käypään arvoon	108	-108	
IFRS-oikaisut			
POC	678	744	1 422
Muut oikaisut	534	347	881
<b>Laskennallinen verovelka yht.</b>	<b>2 467</b>	<b>872</b>	<b>3 339</b>
Versaatavien ja -velkojen netotus	-1 134	306	-828
<b>Laskennallinen verovelka netto</b>	<b>1 333</b>	<b>1 178</b>	<b>2 510</b>

1000 EUR	1.1.2005	Kirjattu tulos- laskelmaan	Kirjattu omaan pääomaan	Muuntoerot	31.12.2005
<b>Laskennalliset verosaamiset</b>					
Vaihto-omaisuuden sisäinen kate	630	23			653
Eläke-, etuus- ja muut varaukset	80	-19			61
Käyttämättömät verotukselliset tappiot ja hyvitykset	1 267	1 224		15	2 506
Arvon alentumiset aineellisista käyttöomaisuushyödykkeistä		11			11
IFRS-oikaisut	714	-699		-15	0
<b>Laskennallinen verosaatava yht.</b>	<b>2 692</b>	<b>539</b>			<b>3 231</b>
Versaatavien ja -velkojen netotus	-1 734	600			-1 134
<b>Laskennallinen verosaatava netto</b>	<b>958</b>	<b>1 139</b>		<b>0</b>	<b>2 097</b>
<b>Laskennallinen verovelka</b>					
Poistoero ja verottomat varaukset	567	167	-1		733
Hankitun nettovarallisuuden ja hyödykkeiden arvostaminen käypään arvoon	608	-194			414
Myytavissä olevien sijoitusten ja johdannaisten arvostaminen käypään arvoon	108				108
IFRS-oikaisut	655	499		59	1 212
<b>Laskennallinen verovelka yht.</b>	<b>1 938</b>	<b>472</b>	<b>-1</b>	<b>59</b>	<b>2 467</b>
Versaatavien ja -velkojen netotus	-1 734	600			-1 134
<b>Laskennallinen verovelka netto</b>	<b>203</b>	<b>1 072</b>	<b>-1</b>	<b>59</b>	<b>1 333</b>

Konsernin strategisen näkemyksen mukaan tappioista kirjatut laskennalliset verosaamiset, 3,5 milj. euroa (2,5 milj. euroa vuonna 2005), pystytään hyödyntämään vastaisesta verotettavasta tulosta.

Yhtiöllä ei ollut tilinpäätöksessä 31.12.2006 eikä 31.12.2005 tappioita, joita ei todennäköisesti pystytä tulevaisuudessa käyttämään hyväksi.



## 21. Vaihto-omaisuus

1000 EUR	31.12.2006	31.12.2005
Aineet ja tarvikkeet	9 083	9 076
Keskeneräiset projektit	325	522
Valmiit tuotteet	9 737	5 831
Ennakkomaksut vaihto-omaisuudesta	696	534
<b>Vaihto-omaisuus yhteensä</b>	<b>19 842</b>	<b>15 964</b>

Tilikaudella kirjattiin kuluksi 368 tuhatta euroa, jolla vaihto-omaisuuden kirjanpitoarvoa alennettiin vastaamaan sen nettorealisointiarvoa (533 tuhatta euroa vuonna 2005).

## 22. Myyntisaamiset ja muut saamiset

1000 EUR	31.12.2006	31.12.2005
Myyntisaamiset	17 370	24 163
Saamiset osakkuusyrityksiltä	18	4
Saamiset pitkäaikaishankkeista	4 987	2 926
Siirtosaamiset	439	982
Johdannaissopimuksiin perustuvat saamiset	57	17
Muut saamiset	2 113	1 482
<b>Myyntisaamiset ja muut saamiset yhteensä</b>	<b>24 984</b>	<b>29 575</b>

Saataviin ei liity olennaista luottoriskiä. Konserni on kirjannut tilikauden aikana luotto-tappioita myyntisaamisista 44 tuhatta euroa (131 tuhatta euroa vuonna 2005).

## 23. Rahavarat

1000 EUR	31.12.2006	31.12.2005
Rahat ja pankkisaamiset	1 952	1 737
<b>Yhteensä</b>	<b>1 952</b>	<b>1 737</b>

## 24. Oma pääoma

Osakepääoma 1000 EUR	Osakkeiden lkm (1000) A-sarja	Osakkeiden lkm (1000) B-sarja	Osakepääoma	Ylikurssi- rahasto	Yhteensä
Osakepääoma 1.1.2005	2 124	7 149	5 564	5 532	11 095
Uusmerkintä		2	1	5	6
Rekisteröimätön osakeanti		106	64	240	304
<b>Osakepääoma 31.12.2005</b>	<b>2 124</b>	<b>7 257</b>	<b>5 629</b>	<b>5 777</b>	<b>11 406</b>
<b>Osakepääoma 31.12.2006</b>	<b>2 124</b>	<b>7 257</b>	<b>5 629</b>	<b>5 777</b>	<b>11 406</b>

Osakkeet jakaantuvat A-sarjaan ja B-sarjaan. A-osakkeiden enimmäismäärä on neljä miljoonaa (4 000 000) kappaletta ja B-osakkeiden kuusitoista miljoonaa (16 000 000) kappaletta. Osakkeilla ei ole nimellisarvoa. Osakkeen kirjanpidollinen vasta-arvo on 0,60 euroa. Jokainen A-osake tuottaa 20 ääntä ja jokainen B-osake tuottaa yhden äänen. Kaikki liikkeeseen lasketut osakkeet on maksettu täysimääräisesti.

### Muuntoerot

Muuntoerot sisältää ulkomaisten yksikköjen tilin-päättösten muuntamisesta syntyneet muuntoerot.

Myös ulkomaisiin yksikköihin tehtyjen nettosisojoi-tusten suojauksista syntyvät voitot ja tappiot sisälty-vät muuntoeroihin silloin, kun suojauslaskennan edellytykset ovat täyttyneet.

### Suojausinstrumenttien rahasto

Suojausinstrumenttien rahasto sisältää rahavirran suojausinstrumenttien käytettävien johdannaissuoritusinstrumenttien käypien arvojen muutokset.

### Käyvän arvon rahasto

Käyvän arvon rahasto sisältää myytävissä olevien sijoitusten käypien arvojen muutokset.

### Osingot

Tilinpäätöspäivän jälkeen hallitus on ehdottanut jaettavaksi osinkoa 0,30 euroa/osake.

### Johdolle suunnattu osakeanti

Yhtiökokous 17.3.2004 päätti korottaa yhtiön osakepääomaa uusmerkinnällä vähintään 60 eurolla ja enintään 126.000 eurolla tarjoamalla vähintään 100 ja enintään 210.000 uutta yhtiön B-osaketta, kirjanpidolliselta vasta-arvoltaan 0,60 euroa, yhtiön ylimmän johdon merkittäväksi. Uudet B-osakkeet ovat samanarvoisia yhtiön muiden B-osakkeiden kanssa ja oikeuttavat täyteen

osinkoon tilikaudelta, jonka aikana osakepääoman korotus on merkitty kaupparekisteriin.

Osakkeen merkintähinta on yhtiön B-osakkeen kaupankäyntimäärillä painotettu keskipurssi Helsingin Pörssissä helmikuussa 2004 jaettuna kolmella (ottaen huomioon osakkeen jakautumisen vaikutukset), vähennettynä 50 prosentilla. Osakkeiden merkintäaika annissa alkoi 1.5.2004 ja päättyi 16.12.2005. Kunkin merkintään oikeutetun

oli merkittävä vähintään 100 osaketta 28.12.2004 mennessä säilyttääkseen merkintäoikeutensa. 2.400 B-osaketta merkittiin 28.12.2004 mennessä, mistä johtunut osakepääoman- ja osakkeiden lukumäärän korotus rekisteröitiin kaupparekisteriin 9.3.2005. Tämän lisäksi johdolle suunnatussa osakeannissa merkittiin 105.900 kappaletta osakkeita 16.12.2005 mennessä. Nämä osakkeet merkittiin kaupparekisteriin 13.1.2006.

### Merkintähinnat:

	2006		2005	
	Merkintähinta EUR / osake	Osakkeet 1000 kpl	Merkintähinta EUR / osake	Osakkeet 1000 kpl
Tilikauden alussa			2,86	207,6
Myönnetyt uudet osakkeet				
Toteutetut osakkeet			2,86	-105,9
Raunneet osakkeet			2,86	-101,7
Tilikauden lopussa				0,0

Mikäli osakkeita merkinnyt eroaa tai erotetaan työsopimuslaissa tarkoitettua henkilökohtaisesta työsopimuksen päättämisperusteesta johtuen yhtiön palveluksesta, riippumatta siitä soveltuuko työsopimuslaki merkitsevän palvelussuhteeseen, ennen kunkin rajoitusperiodin päättymistä, on hänen palautettava järjestäjän ja yhtiön kanssa tekemänsä sopimuksen mukaisesti yhtiölle vastikkeetta yksi osake kutakin kahta merkitsemäänsä osaketta kohden, jonka osalta rajoitusperiodi ei

vielä tuolloin ole päättynyt, ellei hallitus toisin päättä. Tämä sitoumus oli edellytyksenä sille, että edellä mainittu 50 prosentin vähennys merkintähinnasta tehtiin. Rajoitusperiodin aikana avainhenkilö ei saa luovuttaa merkitsemiään osakkeita, eikä tehdä osakkeisiin liittyviä johdannais- tai muita vastaavia sopimuksia, ellei yhtiön hallitus erikseen anna siihen lupaa. Osakkeita merkinnyt saa kuitenkin rajoitusperiodin aikana mahdollisesti maksettavat osakkeisiin liittyvät osingot.

Rajoitusperiodi I päättyttyä 25 % avainhenkilölle allokoiduista osakkeista vapautui 1.12.2006 ja ne otettiin kaupankäynnin kohteiksi yhdessä muiden B-osakkeiden kanssa. Rajoitusperiodi II päättyttyä 35 % avainhenkilölle allokoiduista osakkeista vapautuu 1.12.2007. Rajoitusperiodi III päättyttyä 40 % avainhenkilölle allokoiduista osakkeista vapautuu 1.12.2008.

## 25. Korolliset velat

1000 EUR	Tasearvot		Tasearvot	
	31.12.2006	Käyvät arvot 31.12.2006	31.12.2005	Käyvät arvot 31.12.2005
<b>Pitkäaikaiset</b>				
Pankkilainat	14 923	14 648	19 305	19 253
Rahoitusleasingvelat	144	167	180	177
Muut lainat	4 338	4 199	5 344	5 200
<b>Yhteensä</b>	<b>19 405</b>	<b>19 014</b>	<b>24 829</b>	<b>24 630</b>
<b>Lyhytaikaiset</b>				
Pankkilainat	9 541	9 537	15 089	14 568
Rahoitusleasingvelat	78	78	98	98
<b>Yhteensä</b>	<b>9 619</b>	<b>9 615</b>	<b>15 187</b>	<b>14 666</b>

**Pitkäaikaisten velkojen eräntymisajat**

2006						
1000 EUR	2007	2008	2009	2010	2011	Myöhemmin
Kiinteäkorkoiset pankkilainat	4 015	3 203	2 024	1 688	1 418	1 086
Vaihtuvakorkoiset pankkilainat	1 587	1 746	1 746	1 493	519	
Rahoitusleasingvelat	78	60	52	15	17	
Muut lainat					4 338	
<b>Pitkäaikaiset velat yhteensä</b>	<b>5 680</b>	<b>5 009</b>	<b>3 822</b>	<b>3 196</b>	<b>6 292</b>	<b>1 086</b>

2005						
1000 EUR	2006	2007	2008	2009	2010	Myöhemmin
Kiinteäkorkoiset pankkilainat	3 250	4 397	3 148	1 917	1 568	566
Vaihtuvakorkoiset pankkilainat	975	1 928	1 834	1 834	1 568	545
Rahoitusleasingvelat	98	75	54	45	4	2
Muut lainat	72	67	62	58	54	5 103
<b>Pitkäaikaiset velat yhteensä</b>	<b>4 395</b>	<b>6 467</b>	<b>5 098</b>	<b>3 854</b>	<b>3 194</b>	<b>6 216</b>

**Korolliset pitkäaikaiset velat jakaantuvat valuutoittain seuraavasti:**

1000 EUR	31.12.2006	31.12.2005
EUR	17 962	23 202
USD	1 443	1 627

**Korollisten pitkäaikaisten velkojen efektiivisten korkokantojen painotetut keskiarvot 31.12.2006 olivat:**

Lainat	5,05
Rahoitusleasingvelat	16,78
Muut lainat	6,89

**Korolliset lyhytaikaiset velat jakaantuvat valuutoittain seuraavasti:**

1000 EUR	31.12.2006	31.12.2005
EUR	7 312	12 639
USD	1 708	1 914
AUD	599	634

**Korollisten lyhytaikaisten velkojen efektiivisten korkokantojen painotetut keskiarvot 31.12.2006 olivat:**

Lainat	5,46
Rahoitusleasingvelat	16,78

**Rahoitusleasingvelat**

1000 EUR	31.12.2006	31.12.2005
Pitkäaikaiset rahoitusleasingvelat	144	180
Lyhytaikaiset rahoitusleasingvelat	78	98
<b>Rahoitusleasingvelat yhteensä</b>	<b>222</b>	<b>278</b>
<b>Rahoitusleasingvelat- vähimmäisvuokrat</b>		
Yhden vuoden kuluessa	115	137
1-5 vuoden kuluttua	167	222
Vähimmäisvuokrat yhteensä	282	359
Tulevaisuudessa kertyvät rahoituskulut	-60	-81
<b>Rahoitusleasingvelkojen nykyarvo</b>	<b>222</b>	<b>278</b>
<b>Vähimmäisvuokrien nykyarvo</b>		
Yhden vuoden kuluessa	107	127
1-5 vuoden kuluttua	115	151
<b>Vähimmäisvuokrien nykyarvo</b>	<b>222</b>	<b>278</b>

**26. Työsuhde-etuksista johtuvat veloitteet**

Konsernilla on useita työntekijöiden eläketurvan kattamiseksi tehtyjä eläkejärjestelyjä eri puolilla maailmaa. Suomessa eläketurva hoidetaan eläkevakuutusyhtiöiden kautta TEL-järjestelmän puitteissa, joka on luonteeltaan pääosin maksupohjainen järjestely. Loppuvuonna 2004 hyväksy-

tyn muutoksen mukaan TEL-työkyvyttömyysosa käsitellään maksupohjaisena järjestelyinä 1.1.2006 lähtien. Tämän muutoksen seurauksena konserni tuloutti 21 tuhatta euroa vuonna 2005 tuloslaskelman eläkekulujen oikaisuna ja eläkevastuu pieneni vastaavasti.

**Eläkeveloitteet taseessa**

1000 EUR	31.12.2006	31.12.2005
Rahastoimattomien veloitteiden nykyarvo	494	473
<b>Ali/ylikate</b>	<b>494</b>	<b>473</b>
Kirjaamattomat vakuutusmatemaattiset tappiot	-96	-108
<b>Eläkevelka taseessa</b>	<b>398</b>	<b>365</b>

**Eläkekulut yhteensä**

1000 EUR	1.1.-31.12.2006	1.1.-31.12.2005
Tilikauden työsuoritukseen perustuvat eläkemenot	-7	-7
Etuuksista johtuva veloitteen korkomeno	-20	-18
Voitot järjestelyn supistamisesta	-6	21
<b>Tuloslaskelmaan kirjattu eläkekulu</b>	<b>-33</b>	<b>-4</b>

**Taseen eläkeveloitteiden täsmäytys**

1000 EUR	31.12.2006	31.12.2005
Eläkeveloitteet tilikauden alussa	365	361
Työsuorituksesta johtuvat menot	21	4
Vakuutusmatemaattiset voitot ja tappiot	12	
<b>Eläkevelat tilikauden lopussa</b>	<b>398</b>	<b>365</b>



**Etuuspohjaiset järjestelyt: Käytetyt vakuutusmatemaattiset olettamukset 31.12.**

	Saksa 31.12.2006	Saksa 31.12.2005
Diskonnttokorko (%)	4,25	4,25
Tuleva palkankorotusolettamus (%)	2,50	2,00
Järjestelyyn kuuluvien varojen odotettu tuotto (%)	2,50	2,50

**Muut eläke- ja työsuhde-etuudet**

1000 EUR	31.12.2006	31.12.2005
Eläkevaraus	40	69
Muu pitkäaikainen työsuhde-etuus	41	66
<b>Yhteensä</b>	<b>81</b>	<b>135</b>

Eläkevaraus kattaa Laroxin työntekijöiden puolisoille myönnettyistä eläkkeistä aiheutuvat kulut. Muu pitkäaikainen työsuhde-etuus kattaa tietyille työntekijöille palvelusvuosien perusteella myönnettävistä ylimääräisistä vaapaapäivistä aiheutuvat kulut.

**Eläkeveloitteet taseessa yhteensä**

1000 EUR	31.12.2006	31.12.2005
Etuuspohjaiset eläkeveloitteet	398	365
Muut eläke- ja työsuhde-etuudet	81	135
<b>Eläkeveloitteet yhteensä</b>	<b>479</b>	<b>500</b>

**27. Varaukset**

1000 EUR	2006	2005
Takuuvaraus 1.1.	1 254	833
Varausten lisäykset	426	727
Käytetyt varaukset	-339	-306
<b>Takuuvaraus 31.12.</b>	<b>1 341</b>	<b>1 254</b>

Larox antaa useimmille tuotteilleen vuoden takuun käyttöönotosta tai 18 kuukautta toimituksesta. Takuuvaraus perustuu projektikohtaiseen laskelmaan ja aikaisempien vuosien kokemukseen.

Takuuvaraus kattaa takuuvaateisiin liittyvät kustannukset tuotteista, jotka on tyypillisesti myyty edellisen tilikauden aikana sillä edellytyksellä, että tuotetakuu on voimassa. Takuuvaraukset odote-

taan käytettävän pääosin takuuajan voimassaolokautena tai tutkimusta ja tuotekehitystä vaativissa takuutapauksissa viimeistään 12 kk takuuajan loppumisen jälkeen.

**28. Ostovelat ja muut velat**

1000 EUR	31.12.2006	31.12.2005
Velat osakkuusyrityksille	219	354
Saadut ennakot	4 721	851
Ostovelat	8 789	6 366
Siirtovelat	1 524	1 329
Henkilöstökulujaksotukset	2 220	2 362
Johdannaisvelat	126	399
Muut siirtyvät erät	3 299	3 389
Tuloverovelka	665	
Muut velat	1 709	1 214
<b>Ostovelat ja muut velat yhteensä</b>	<b>23 272</b>	<b>16 265</b>

## 29. Rahoitusvarojen ja -velkojen käyvät arvot

1000 EUR	Liite	Kirjanpitoarvo 31.12.2006	Käypä arvo 31.12.2006	Kirjanpitoarvo 31.12.2005	Käypä arvo 31.12.2005
<b>Rahoitusvarat:</b>					
Myytavissä olevat sijoitukset	19)	208	208	273	273
Myyntisaamiset ja muut saamiset	22)	24 984	24 948	29 575	29 575
Rahavarat	23)	1 952	1 952	1 737	1 737
<b>Rahoitusvelat:</b>					
Rahoitusleasingvelat	25)	222	245	278	275
Ostovelat ja muut velat	28)	23 272	23 272	16 265	16 265

Johdannaisten käyvät arvot on esitetty liitetiedossa 31.

## 30. Vakuudet ja vastuuitoumukset

### Velat, joiden vakuudeksi on annettu yritys- ja kiinteistökiinnityksiä

1000 EUR	31.12.2006	31.12.2005
Eläkelainat		1 004
Rahalaitoslainat	24 464	33 390
Muut lainat	4 338	5 344
<b>Yhteensä</b>	<b>28 802</b>	<b>39 738</b>
Vakuudeksi annetut kiinteistökiinnitykset	6 560	6 729
Vakuudeksi annetut yritysikiinnitykset, yleispantatut	3 936	3 936
Vakuudeksi annetut yritysikiinnitykset, erityispantatut	9 062	9 062
<b>Yhteensä</b>	<b>19 558</b>	<b>19 727</b>

### Muut annetut vakuudet

	31.12.2006	31.12.2005
Pantatut arvopaperit*	6 476	6 176
Muut vastuut	146	190
<b>Yhteensä</b>	<b>6 622</b>	<b>6 366</b>

\* Vakuudeksi annettujen osakkeiden kirjanpitoarvo

### Muut omat vastuut

Käyttöleasingvastuut 1000 EUR	31.12.2006	31.12.2005
Yhden vuoden kuluessa	568	563
1-5 vuoden kuluttua	411	485
<b>Yhteensä</b>	<b>979</b>	<b>1 048</b>
<b>Ei-purettavissa olevat vuokravastuut 1000 EUR</b>	<b>31.12.2006</b>	<b>31.12.2005</b>
Yhden vuoden kuluessa	21	174
1-5 vuoden kuluttua		10
<b>Yhteensä</b>	<b>21</b>	<b>184</b>
<b>Purettavissa olevat vuokravastuut 1000 EUR</b>	<b>31.12.2006</b>	<b>31.12.2005</b>
Yhden vuoden kuluessa	608	587
<b>Yhteensä</b>	<b>608</b>	<b>587</b>

Vuokratulot tuloslaskelmassa olivat 1,4 milj. euroa vuonna 2006 (1,3 milj. euroa vuonna 2005).

### 31. Rahoitusriskien hallinta

Konsernin tavoitteena on minimoida rahoitusmarkkinoiden muutosten haitalliset vaikutukset konsernin kassaan, tulokseen ja omaan pääomaan. Pääasialliset riskit ovat valuuttariski ja korkoriski. Laroxin rahoitusyksikkö hoitaa keskitetysti konsernin rahoitusriskien hallinnan hallituksen hyväksymän valuuttapolitiikan mukaisesti.

Larox on riippuvainen raaka-aineiden ja alihankintojen ulkopuolisten toimittajien hintavaihteluista. Pitkäaikaisilla sopimuksilla, hankintojen ajoituksella sekä kiinteillä sopimushinnoilla pyritään varmistamaan raaka-aineiden saatavuus ja ehkäisemään hintavaihteluita.

#### Valuuttariski

Vahvistetun valuuttapolitiikan mukaisesti konsernin rahoitustoiminnon tehtävänä on suojata kaikki merkittävät valuuttariskit. Riskinalainen valuuttaposition koostuu pääasiallisesti myyntisaatavista, tilauskannasta, valuuttamääräisistä veloista sekä osasta tarjouskantaa.

Merkittäviin, yli yhden milj. euron, projekteihin sovelletaan suojauskantaa. Suojattujen pro-

jektien kurssierot tuloutuvat projektituloutuksen mukaisesti.

Rahoituksen kurssivoitot ja –tappiot kirjataan rahoitustuottojen ja –kulujen ryhmään. Laroxin merkittävimmät laskutusvaluutat ovat EUR, USD, AUD ja ZAR. Konsernin pääasiallinen ostovaluutta on EUR. Valuuttaposition suojaamisessa käytetään valuuttatermiinejä, valuuttaoptioita ja valuuttalainoja. Konserni suojaa myös ulkomaisten tytäryhtiöiden omia pääomia ulkoisilla valuuttalainoilla.

#### Korkoriski

Korkotason muutosten vaikutukset korollisten velkojen arvoon aiheuttavat korkoriskin. Korkoriskin hallitsemiseksi konsernin lainanotto on hajautettu kiinteä- ja vaihtuvakorkoisiin instrumentteihin. Tilikauden lopussa konsernissa ei ollut avoimia korkotermeinejä tai koronvaihtosopimuksia.

#### Luottoriski

Luottoriski syntyy, kun kauppasopimuksen tai rahoitusinstrumentin sopijaosapuoli ei pysty täyttämään velvoitettaan ja aiheuttaa siten toiselle osapuolelle taloudellisen tappion.

Konsernilla on laaja asiakaskunta, joka jakautuu usealle markkina-alueelle. Luottoriskeiltä suojautaan pääasiassa maksuehdon ja maksutavan valinnalla. Larox ei pääsääntöisesti myönnä asiakasrahoitusta, vaan toimii yhteistyössä pankkien ja vientiluottolaitosten kanssa tukeakseen asiakkaiden laiteinvestointien rahoitusta.

Konsernin rahoitustoiminto hallinnoi rahoitusinstrumentteihin liittyviä luottoriskejä. Näitä riskejä vähennetään rajoittamalla vastapuolet hyvän luottokelpoisuuden omaaviin merkittäviin pankkeihin ja rahoituslaitoksiin.

#### Likviditeettiriski

Laroxin liiketoiminta sisältää sekä jatkuvaa että epäjatkovaa kassavirtaa. Larox pyrkii ylläpitämään riittävää likviditeettiä tehokkaalla kassanhallinnalla. Yhtiöllä on sovitteja luottolimiittijärjestelyjä pankkien kanssa lyhytaikaiseen käyttöpääomarahoitukseen sekä tililuottoja päivittäiskassan hallintaan. Vuoden 2006 lopussa käyttämättömiä limiittejä ja tililuottoja oli yhteensä 15,3 milj. euroa.

Johdannaissopimusten käyvät arvot 1000 EUR	Positiivinen käypä arvo 31.12.2006	Negatiivinen käypä arvo 31.12.2006	Netto käypä arvo 31.12.2006	Netto käypä arvo 31.12.2005
Valuuttajohdannaiset:				
Termiinisopimukset	104	-117	-13	-397
<b>Valuuttajohdannaiset yhteensä</b>	<b>104</b>	<b>-117</b>	<b>-13</b>	<b>-397</b>

Johdannaissopimusten nimellisarvot 1000 EUR	31.12.2006	31.12.2005
Valuuttajohdannaiset:		
Termiinisopimukset	12 870	15 410
<b>Valuuttajohdannaiset yhteensä</b>	<b>12 870</b>	<b>15 410</b>

## 32. Lähipiiritapahtumat

### Emo- ja tytäryhtiösuhteet

Osakkeet ja osuudet 31.12.2006	Kotimaa	Kpl	Omistusosuus-%	Osuus äänivallasta-%
Emoyritys Larox Oyj	Suomi			
Larox Company Oy	Suomi	50	100,0	100,0
Larox Inc.	USA	50	100,0	100,0
Larox GmbH	Saksa	500	100,0	100,0
Larox B.V.	Alankomaat	180	100,0	100,0
Larox Pty Ltd.	Australia	400	100,0	100,0
Larox Chile SA	Chile	1 500	100,0	100,0
Larox Poland Ltd.	Puola	335	100,0	100,0
Larox SA (Proprietary) Limited	Etelä-Afrikka	10 000	100,0	100,0
Filtros Larox Mexico SA de CV	Meksiko	5	100,0	100,0
Larox Central Africa Limited	Sambia	25	100,0	100,0
Larox UK Limited	Iso-Britannia	500	100,0	100,0
Larox Tecnologia de separacao de líquidos e sólidos LTDA	Brasilia	600 000	100,0	100,0
Cia Minera Trinidad S.A.C.	Peru	57 398	99,7	99,7
Explotaciones Mineras Metalicas S.A.C.	Peru	197	99,0	99,0

Lisäksi emoyhtiöllä on Perussa sivuliike Larox Sucursal Peru.

### Liiketoimet osakkuusyhtiöiden kanssa

1000 EUR	1.1.-31.12.2006	1.1.-31.12.2005
Tavaroiden ja palvelujen myynnit	2	1
Tavaroiden ja palvelujen ostot	2 135	2 213

### Muut lähipiiritapahtumat

1000 EUR	1.1.-31.12.2006	1.1.-31.12.2005
Palveluiden ostot	22	22

### Osakkuusyhtiösaamiset ja -velat

1000 EUR	31.12.2006	31.12.2005
Myyntisaamiset	1	4
Ostovelat	219	354

### Johdon henkilöstöetuudet

Laroxin johto koostuu hallituksesta, toimitusjohtajasta ja konsernin johtoryhmästä.

1000 EUR	1.1.-31.12.2006	31.1.-1.12.2005
Lyhytaikaiset työsuhde-etuudet	1 314	1 213
Työsuhteen jälkeiset etuudet	266	246
Osakeperusteiset maksut	57	100
<b>Johdon henkilöstöetuudet yhteensä</b>	<b>1 637</b>	<b>1 559</b>

Emoyhtiön toimitusjohtajan ja työsuhteessa olevan hallituksen puheenjohtajan eläkeiäksi on sovittu 60 vuotta.





# Emoyhtiön tilinpäätös, FAS

## Emoyhtiön tuloslaskelma, FAS

1000 EUR	Liite	1.1.-31.12.2006	1.1.-31.12.2005
<b>Liikevaihto</b>	2)	<b>75 778</b>	<b>63 521</b>
Valmiiden ja keskeneräisten tuotteiden varastojen muutos		4 554	2 565
Liiketoiminnan muut tuotot	3)	668	591
Materiaalit ja palvelut	4)	-40 980	-32 255
Henkilöstökulut	5)	-12 139	-12 251
Poistot ja arvonalentumiset	6)	-1 868	-2 028
Liiketoiminnan muut kulut	7)	-17 851	-16 101
<b>LIIKEVOITTO</b>		<b>8 160</b>	<b>4 044</b>
Rahoitustuotot ja -kulut	8)	-875	67
<b>VOITTO ENNEN SATUNNAISERIÄ</b>		<b>7 285</b>	<b>4 110</b>
Satunnaiset erät	9)		525
<b>VOITTO SATUNNAISERIEN JÄLKEEN</b>		<b>7 285</b>	<b>4 635</b>
Tilinpäätössiirrot	10)	-199	-605
Tuloverot	11)	-1 899	-1 064
<b>TILIKAUDEN VOITTO</b>		<b>5 187</b>	<b>2 967</b>

## Emoyhtiön tase, FAS

1000 EUR	Liite	31.12.2006	31.12.2005
VASTAAVAA			
<b>PYSYVÄT VASTAAVAT</b>			
Aineettomat hyödykkeet	12)	13 207	13 733
Aineelliset hyödykkeet	13)	8 573	9 229
Osuudet saman konsernin yrityksissä	14)	10 755	10 456
Muut sijoitukset		358	357
<b>PYSYVÄT VASTAAVAT</b>		<b>32 893</b>	<b>33 775</b>
<b>VAIHTUVAT VASTAAVAT</b>			
Vaihto-omaisuus	15)	16 625	10 447
Pitkäaikaiset saamiset	16)	5 460	6 779
Laskennallinen verosaaminen		264	264
Lyhytaikaiset saamiset	16)	22 676	26 776
Rahat ja pankkisaamiset		113	30
<b>VAIHTUVAT VASTAAVAT</b>		<b>45 137</b>	<b>44 296</b>
<b>VASTAAVAA</b>		<b>78 031</b>	<b>78 071</b>
VASTATTAVAA			
<b>OMA PÄÄOMA</b>	17)		
Osakepääoma		5 629	5 565
Osakepääoman korotus			63
Ylikurssirahasto		6 182	6 182
Arvonkorotusrahasto		75	75
Edellisten tilikausien voitto		7 088	6 348
Tilikauden voitto/tappio		5 187	2 967
<b>OMA PÄÄOMA</b>		<b>24 161</b>	<b>21 200</b>
Tilinpäätössiirtojen kertymä	18)	2 945	2 746
Pakolliset varaukset yhteensä	19)	857	897
<b>VIERAS PÄÄOMA</b>			
Pitkäaikainen korollinen vieras pääoma	20)	18 891	24 311
Lyhytaikainen korollinen vieras pääoma	20)	9 517	15 032
Lyhytaikainen koroton vieras pääoma		21 660	13 884
<b>VIERAS PÄÄOMA</b>		<b>50 068</b>	<b>53 227</b>
<b>VASTATTAVAA</b>		<b>78 031</b>	<b>78 071</b>

FAS=Finnish Accounting Standards

## Emoyhtiön rahavirtalaskelma, FAS

1000 EUR	1.1.-31.12.2006	1.1.-31.12.2005
<b>Liiketoiminnan rahavirrat</b>		
Tilikauden voitto	5 187	2 967
Oikaisut tilikauden tulokseen	4 837	3 105
Käyttöpääoman muutos	5 083	-1 620
Liiketoiminnan rahavirta ennen rahoituseriä ja veroja	15 106	4 451
Maksetut korot liiketoiminnasta	-1 764	-1 801
Saadut korot liiketoiminnasta	1 013	1 051
Muut rahoituserät liiketoiminnasta	-33	427
Maksetut verot liiketoiminnasta	-898	-1 370
<b>Liiketoiminnan nettorahavirta</b>	<b>13 424</b>	<b>2 758</b>
<b>Investointien rahavirrat</b>		
Investoinnit aineellisiin ja aineettomiin hyödykkeisiin	-837	-685
Aineellisten ja aineettomien hyödykkeiden luovutustulot	5	
Perustetut konsernityhtiöt		-26
Myönnetyt lainat	-3 649	-6 396
Lainasaamisten takaisinmaksut	3 864	2 536
Saadut osingot investoinneista	100	252
<b>Investointien nettorahavirta</b>	<b>-518</b>	<b>-4 320</b>
<b>Rahoituksen rahavirrat</b>		
Maksullinen osakeanti		310
Lyhytaikaisten lainojen nostot	3 896	12 647
Lyhytaikaisten lainojen takaisinmaksut	-10 608	-6 177
Pitkäaikaisten lainojen nostot	2 000	
Pitkäaikaisten lainojen takaisinmaksut	-5 885	-3 643
Maksetut osingot	-2 226	-1 576
<b>Rahoituksen nettorahavirta</b>	<b>-12 823</b>	<b>1 560</b>
<b>Rahavarojen muutos</b>	<b>83</b>	<b>-2</b>
Avaavan taseen mukaiset rahavarat	30	32
Päättävän taseen mukaiset rahavarat	113	30
Käyttöpääoman muutos:		
Vaihto-omaisuuden muutos	-6 027	-3 285
Myyntisaamisten ja muiden saamisten muutos	3 758	-4 379
Ostovelkojen ja muiden velkojen muutos	7 392	5 860
Varausten muutos	-40	184



# Emoyhtiön tilinpäätöksen liitetiedot

## 1. Tilinpäätöksen laadintaperiaatteet

### Edellisen tilikauden tietojen vertailukelpoisuus

Vertailtaessa tilikauden tietoja edelliseen tilikauteen on huomioitava, että vaihto-omaisuuden esittämistapaa on muutettu valmiiden tuotteiden ja aineiden ja tarvikkeiden osalta. Aiemmin tarvikevarastoon sisällytynyt varaosavarasto on tässä tilinpäätöksessä siirretty valmiiden tuotteiden ryhmään.

### Valuuttamääräiset tapahtumat

Valuuttamääräiset tapahtumat kirjataan emoyhtiön kirjanpidossa euroiksi käyttämällä tapahtumapäivän voimassaolevaa valuuttakurssia. Tilinpäätöksessä muunnetaan emoyhtiön ulkomaan valuuttana olevat varat ja velat euroiksi käyttämällä Euroopan keskuspankin tilinpäätöspäivän keski-kursseja. Kaikki tilikauden aikana myyntisaamisista ja ostovelosta, lyhyt- ja pitkäaikaisista veloista sekä saamisista realisoituneet ja realisoitumattomat kurssierot kirjataan tulosvaikutteisesti. Suojaamistarkoituksessa otettujen johdannaisinstrumenttien kurssierolla on oikaistu vastaavan suojattavan erän kurssieroa.

### Liikevaihto

Tuotteiden ja palveluiden myynti tuloutetaan niiden luovutuksen yhteydessä. Myyntituotoista vähen-

netään välilliset verot ja myynnin oikaisuerät.

Myynnin oikaisueriin sisältyvät annetut alennukset ja myynnin kurssierot.

### Tutkimus- ja tuotekehitysmenot

Tutkimus- ja tuotekehitysmenot on kirjattu vuosikuluiksi niiden syntymisvuonna. Kehittämismenot aktivoidaan taseeseen, kun kyseessä oleva hyödyke tulee todennäköisesti tuottamaan vastaista taloudellista hyötyä. Aktivoidut kehittämismenot kirjataan kuluksi ennakoituna taloudellisena vaikutusaikana.

### Verot

Tuloverot on kirjattu Suomen verolainsäädännön mukaisesti.

### Vaihto-omaisuus

Vaihto-omaisuus esitetään keskihintamenetelmällä lasketun hankintamenon tai sitä alemman todennäköisen luovutushinnan määräisenä. Hankintahintaan sisällytetään raaka-aineiden ostomenot, välittömät valmistuspalkat, muut välittömät valmistusmenot sekä osuus valmistuksen yleiskustannuksista, mutta ei vieraan pääoman menoja. Nettorealisointiarvo on arvioitu, tavanomaisessa liiketoiminnassa saatava myyntihinta vähennettynä tuotteen valmiiksi saattamisesta johtuvilla menoilla ja arvioiduilla myynnin toteuttamiseksi välttämättömillä menoilla.

### Käyttöomaisuus ja poistot

Käyttöomaisuuden kirjanpitoarvot perustuvat alkuperäisiin hankintamenoihin lukuunottamatta emoyhtiön maa- ja vesialueiden sekä rakennusten arvonorotuksia. Arvonorotukset, maa- ja vesialueet 563 000 euroa ja rakennukset 2 787 000 euroa, on tehty vuonna 1990 ja sitä aikaisemmin perustuen ulkopuoliseen arvioon. Arvonorotuksiin sisältyy verovelkaa 871 000 euroa, jota ei ole kirjattu, koska verovelan realisoituminen ei ole todennäköistä lähitulevaisuudessa.

Poistokelpoisesta käyttöomaisuudesta tehdään suunnitelman mukaiset tasapoistot arvioituaan taloudelliseen käyttöikään perustuen. Poistoajat perustuvat taloudelliseen käyttöikään seuraavasti: rakennukset ja rakennelmat 5 - 40 vuotta; koneet ja kalusto 4 - 10 vuotta; muut pitkävaikutteiset menot 3 - 10 vuotta; muut aineelliset hyödykkeet 10 vuotta; aineettomat oikeudet 4-10 vuotta; liikearvo 20 vuotta.

Liikearvo koostuu mm. teknologiasta, tuotemerkeistä sekä asiakas- ja toimittajasuhteista. Asiakas- ja toimittajasuhteiden on arvioitu olevan pitkäaikaisia ja kestävä tyypillisesti 15-20 vuotta. Alihankkijoiden ja tavarantoimittajien vaihtuvuus on vähäistä. Myös käytössä oleva teknologia on pitkäaikaisista. Tuotemerkkien jäljellä olevan taloudellisen vaikutusajan on katsottu olevan määräämätön (indefinite).



## 2. Liikevaihdon maantieteellinen jakauma

1000 EUR	1.1.-31.12.2006	1.1.-31.12.2005
Pohjois-, Keski- ja Etelä-Amerikka	26 526	25 632
Aasia ja Australasia	22 203	19 121
Eurooppa, CIS, Lähi-Itä ja Afrikka	27 049	18 768
<b>Yhteensä</b>	<b>75 778</b>	<b>63 521</b>

## 3. Liiketoiminnan muut tuotot

1000 EUR	1.1.-31.12.2006	1.1.-31.12.2005
Avustukset	169	211
Provisiot	118	40
Muut	381	341
<b>Liiketoiminnan muut tuotot yhteensä</b>	<b>668</b>	<b>591</b>

## 4. Materiaalit ja palvelut

1000 EUR	1.1.-31.12.2006	1.1.-31.12.2005
Aineet, tarvikkeet, tavarat		
Ostot tilikauden aikana	-40 446	-31 648
Varastojen muutos	1 304	609
Ulkopuoliset palvelut	-1 838	-1 216
<b>Materiaalit ja palvelut yhteensä</b>	<b>-40 980</b>	<b>-32 255</b>

## 5. Henkilöstökulut

1000 EUR	1.1.-31.12.2006	1.1.-31.12.2005
Palkat ja palkkiot	-9 704	-9 547
josta toimitusjohtajan ja hallituksen palkat ja palkkiot	-428	-476
Eläkekulut	-1 535	-1 649
Muut henkilöstökulut	-900	-1 055
<b>Henkilöstökulut yhteensä</b>	<b>-12 139</b>	<b>-12 251</b>

Palkat ja palkkiot 1000 EUR	1.1.-31.12.2006	1.1.-31.12.2005
Toimitusjohtaja	241	311
Hallituksen jäsenet		
Timo Vartiainen	84	88
Katariina Aaltonen	54	42
Teppo Taberman	19	11
Thomas Franck	15	11
Matti Ruotsala	15	11

Emoyhtiön toimitusjohtajan ja työsuhteessa olevan hallituksen puheenjohtajan eläkeikäksi on sovittu 60 vuotta.

Henkilöstön keskimääräinen lukumäärä	1.1.-31.12.2006	1.1.-31.12.2005
Toimihenkilöt	139	138
Työntekijät	74	74
<b>Yhteensä</b>	<b>213</b>	<b>212</b>

## 6. Poistot suunnitelman mukaan

1000 EUR	1.1.-31.12.2006	1.1.-31.12.2005
Poisto kehittämismenoista	-49	-39
Aineettomista oikeuksista	-573	-606
Liikearvosta	-542	-542
Muista pitkävaikutteisista menoista	-52	-161
Maa-alueista (asfaltointi)	-4	-3
Rakennuksista	-147	-150
Koneista ja kalustosta	-498	-524
Muista aineellisista hyödykkeistä	-3	-3
<b>Poistot yhteensä</b>	<b>-1 868</b>	<b>-2 028</b>

## 7. Liiketoiminnan muut kulut

1000 EUR	1.1.-31.12.2006	1.1.-31.12.2005
Myynnin kulut	-5 602	-4 923
Käyttöaineet ja tarvikkeet	-348	-617
Kiinteistöjen ylläpito	-558	-484
Vuokrat	-276	-315
Henkilöstömenot	-664	-611
Matkakulut	-1 894	-2 016
Markkinointi ja viestintä	-1 212	-1 087
Ulkopuoliset palvelut	-6 147	-5 077
Muut liiketoiminnan kulut	-1 150	-969
<b>Liiketoiminnan muut kulut yhteensä</b>	<b>-17 851</b>	<b>-16 101</b>

## 8. Rahoitustuotot ja -kulut

1000 EUR	1.1.-31.12.2006	1.1.-31.12.2005
Osingot saman konsernin yrityksiltä		252
Osingot osakkuusyrityksiltä	100	
Muut korko- ja rahoitustuotot		
Saman konsernin yrityksiltä	1 013	1 050
Muilta	669	794
<b>Rahoitustuotot yhteensä</b>	<b>1 782</b>	<b>2 096</b>
Tytäryhtiöosakkeiden arvonalentumiskirjauksen palautus		112
Korkokulut ja muut rahoituskulut		
Muille	2 657	-2 141
<b>Rahoituskulut yhteensä</b>	<b>2 657</b>	<b>-2 029</b>
<b>Rahoitustuotot ja -kulut yhteensä</b>	<b>-875</b>	<b>67</b>
Erään rahoitustuotot ja -kulut sisältyy kurssivoittoja (+)/-tappioita (-)	-192	485

## 9. Satunnaiset erät

1000 EUR	1.1.-31.12.2006	1.1.-31.12.2005
Satunnaiset tuotot		525
<b>Satunnaiset tuotot yhteensä</b>		<b>525</b>

Tytäryhtiösaamisen arvonalennuksen palautus.

**10. Tilinpäätössiirrot**

1000 EUR	1.1.-31.12.2006	1.1.-31.12.2005
Suunnitelman mukaisten ja kirjanpidollisten poistojen erotus		
Rakennuksista	19	-70
Koneista ja kalustosta	323	7
Liikearvosta	-541	-542
<b>Tilinpäätössiirrot yhteensä</b>	<b>-199</b>	<b>-605</b>

**11. Tuloverot**

1000 EUR	1.1.-31.12.2006	1.1.-31.12.2005
Tuloverot varsinaisesta toiminnasta	-1 899	-911
Laskennallisen verosaamisen muutos		-152
<b>Tuloverot yhteensä</b>	<b>-1 899</b>	<b>-1 064</b>

**12. Aineettomat hyödykkeet**

1.1.-31.12.2006 1000 EUR	Kehittämismenot	Aineettomat hyödykkeet	Liikearvo	Muut pitkävaikutteiset menot
<b>Hankintameno 1.1.</b>	<b>410</b>	<b>7 518</b>	<b>10 843</b>	<b>4 674</b>
Lisäykset	22	668	10 843	
Hankintameno 31.12.	432	8 186	10 843	4 674
Kertyneet poistot 1.1.	-39	-4 043	-1 084	-4 546
Tilikauden poisto 1.1.-31.12.	-49	-573	-542	-52
Kertyneet poistot 31.12.	-88	-4 616	-1 626	-4 598
<b>Kirjanpitoarvo 31.12.</b>	<b>344</b>	<b>3 570</b>	<b>9 217</b>	<b>76</b>

**13. Aineelliset hyödykkeet**

1.1.-31.12.2006 1000 EUR	Maa-alueet	Rakennukset	Koneet ja kalusto	Muut aineelliset hyödykkeet
<b>Hankintameno 1.1.</b>	<b>1 147</b>	<b>8 634</b>	<b>11 617</b>	<b>104</b>
Lisäykset			151	
Vähennykset			-155	
Hankintameno 31.12.			11 613	104
Kertyneet poistot 1.1.	-11	-2 895	-9 266	-101
Tilikauden poisto 1.1.-31.12.	-4	-147	-498	-3
Kertyneet poistot 31.12.	-15	-3 042	-9 764	-104
<b>Kirjanpitoarvo 31.12.</b>	<b>1 132</b>	<b>5 592</b>	<b>1 849</b>	<b>0</b>
Sisältää arvonorotuksia *)	563	2 787		

\*) Arvonkorotuksiin liittyvää verovelkaa, 871 tuhatta euroa, ei ole kirjattu, koska verovelan realisoituminen ei ole todennäköistä lähitulevaisuudessa.

## 14. Sijoitukset

Osakkeet ja osuudet 31.12.2006	Maa	Kpl	Omistusosuus-%	Kirjanpitoarvo, 1000 EUR
Larox Company Oy	Suomi	50	100,0	8
Larox Inc.	USA	50	100,0	687
Larox GmbH	Saksa	500	100,0	2 621
Larox B.V.	Alankomaat	180	100,0	6 476
Larox Pty Ltd	Australia	400	100,0	770
Larox Chile SA	Chile	1 500	100,0	34
Larox Poland Ltd.	Puola	335	100,0	104
Larox SA (Proprietary) Limited	Etelä-Afrikka	10 000	100,0	1
Filtros Larox Mexico SA de CV	Meksiko	5	100,0	5
Larox Central Africa Limited	Sambia	25	100,0	25
Larox UK Limited	Iso-Britannia	500	100,0	1
Larox Tecnologia de separacao de líquidos e sólidos LTDA*)	Brasilia	60 000	10,0	24
Cia Minera Trinidad S.A.C.	Peru	57 398	99,7	0
<b>Tytäryhtiöosakkeet yhteensä</b>				<b>10 756</b>

\*)Larox Company Oy omistaa loput 90%

Lisäksi emoyhtiöllä on Perussa sivuliike Larox Sucursal Peru.

1000 EUR	31.12.2006
Tytäryhtiöosakkeet yhteensä	10 756
Osakkuusyhtiöosakkeet, Larox Flowsys Oy	247
Saamiset saman konsernin yrityksiltä	
Larox Poland Ltd.	87
Muut osakkeet	23
<b>Sijoitukset yhteensä</b>	<b>11 113</b>

## 15. Vaihto-omaisuus

1000 EUR	31.12.2006	31.12.2005
Aineet ja tarvikkeet	4 544	7 385
Keskeneräiset projektit	7 294	2 681
Valmiit tuotteet ja tavarat	4 352	265
Ennakkomaksut vaihto-omaisuudesta	435	115
<b>Vaihto-omaisuus yhteensä</b>	<b>16 625</b>	<b>10 447</b>

## 16. Saamiset

1000 EUR	31.12.2006	31.12.2005
Pitkäaikaiset saamiset		
Saamiset saman konsernin yrityksiltä	5 460	6 779
<b>Pitkäaikaiset saamiset yhteensä</b>	<b>5 460</b>	<b>6 779</b>
<b>Lyhytaikaiset saamiset</b>		
Myyntisaamiset	4 913	9 236
Muut saamiset	1 224	940
Siirtosaamiset	250	679
Saamiset saman konsernin yrityksiltä	7 794	7 542
Lainat saman konsernin yrityksille	8 492	8 377
Saamiset omistusyhteisyriksiltä	1	1
<b>Lyhytaikaiset saamiset yhteensä</b>	<b>22 674</b>	<b>26 775</b>

## 17. Oma pääoma

Oman pääoman muutos 2005 1000 EUR	Osakepääoma	Ylikurssi- rahasto	Arvonkorotus- rahasto*)	Voittovarot	Yhteensä
OMA PÄÄOMA 1.1.	5 563	5 937	75	7 924	19 501
Uusmerkintä	1	5			7
Osingonjako				-1 576	-1 576
Rekisteröimätön osakeanti	64	239			303
Tilikauden voitto				2 967	2 967
<b>OMA PÄÄOMA YHTEENSÄ 31.12.2005</b>	<b>5 629</b>	<b>6 182</b>	<b>75</b>	<b>9 314</b>	<b>21 200</b>

Oman pääoman muutos 2006 1000 EUR	Osakepääoma	Ylikurssi- rahasto	Arvonkorotus- rahasto*)	Voittovarot	Yhteensä
OMA PÄÄOMA 1.1.	5 629	6 182	75	9 314	21 200
Osingonjako				-2 226	-2 226
Tilikauden voitto				5 187	5 187
<b>OMA PÄÄOMA YHTEENSÄ 31.12.2006</b>	<b>5 629</b>	<b>6 182</b>	<b>75</b>	<b>12 275</b>	<b>24 161</b>

\*)Arvonkorotusrahastosta on vuosina 1987, 1990 ja 1994 käytetty rahastoanteihin yhteensä 3,2 milj. euroa.

## Voitonjakokelpoiset varat

1000 EUR	31.12.2006
Voitto edellisiltä tilikausilta	7 088
Tilikauden voitto	5 187
<b>Voitonjakokelpoiset varat yhteensä</b>	<b>12 275</b>

## 18. Tilinpäätössiirrot

1000 EUR	31.12.2006	31.12.2005
Suunnitelman mukaisten ja kirjanpidollisten poistojen kertynyt erotus		
Muista pitkävaikutteisista menoista	17	17
Rakennuksista	920	939
Koneista ja kalustosta	383	706
Liikearvosta	1 625	1 084
<b>Tilinpäätössiirrot yhteensä</b>	<b>2 945</b>	<b>2 746</b>

## 19. Varaukset

1000 EUR	2006	2005
Takuuvaraus tilikauden alussa	828	713
Muutos	-11	115
<b>Takuuvaraus tilikauden lopussa</b>	<b>817</b>	<b>828</b>
Eläkevaraus tilikauden alussa	69	
Muutos	-29	69
<b>Eläkevaraus tilikauden lopussa</b>	<b>40</b>	<b>69</b>
<b>Varaukset yhteensä</b>	<b>857</b>	<b>897</b>



**20. Vieras pääoma**

1000 EUR	31.12.2006	31.12.2005
<b>Pitkäaikainen vieras pääoma</b>		
Lainat rahoituslaitoksilta	14 691	18 158
Eläkelainat		953
Muut velat	4 200	5 200
<b>Pitkäaikainen vieras pääoma yhteensä</b>	<b>18 891</b>	<b>24 311</b>
<b>Lyhytaikainen vieras pääoma</b>		
Lainat rahoituslaitoksilta	9 517	14 960
Eläkelainat		72
<b>Lyhytaikainen korollinen vieras pääoma</b>	<b>9 517</b>	<b>15 032</b>
Ostovelat	5 171	4 697
Siirtovelat	3 467	4 215
Muut velat	334	293
Saadut ennakot	10 431	2 901
Velat saman konsernin yrityksille	2 177	1 560
Velat omistusyhteisyrityksille	80	218
<b>Lyhytaikainen koroton vieras pääoma</b>	<b>21 660</b>	<b>13 884</b>

Siirtovelkoihin sisältyvät olennaiset erät liittyvät henkilöstökulujaksotuksiin.

**21. Vakuudet ja vastuusitoumukset**

1000 EUR	31.12.2006	31.12.2005
<b>Rahalaitoslainat</b>		
Rahalaitoslainat	24 208	33 118
Eläkelainat		1 025
Muut lainat	4 200	5 200
<b>Yhteensä</b>	<b>28 408</b>	<b>39 343</b>
<b>Vakuudeksi annetut kiinteistökiinnitykset</b>		
Vakuudeksi annetut kiinteistökiinnitykset	6 560	6 729
Vakuudeksi annetut yritysikiinnitykset, yleispannatut	3 936	3 936
Vakuudeksi annetut yritysikiinnitykset, erityispannatut	9 062	9 062
<b>Yhteensä</b>	<b>19 558</b>	<b>19 727</b>
<b>Muut annetut vakuudet</b>		
Pantatut arvopaperit *	6 476	6 176
Muut vastuut	146	190
<b>Yhteensä</b>	<b>6 622</b>	<b>6 366</b>

\*) vakuudeksi annettujen osakkeiden kirjanpitoarvo

Leasing-vastuut 1000 EUR	31.12.2006	31.12.2005
Seuraavana vuonna	349	364
Yli vuoden kuluttua	264	314
<b>Yhteensä</b>	<b>613</b>	<b>678</b>









# Konsernin kehitys 2002-2006

1000 EUR	2006 IFRS	2005 IFRS	2004 IFRS	2003 FAS	2002 FAS
<b>Toiminnan laajuus</b>					
Uudet tilaukset	137 971	121 470	93 204	56 539	51 721
Tilaukanta	44 911	29 845	12 425	13 818	13 236
Liikevaihto	122 809	104 324	96 469	56 519	59 221
Liikevaihdon muutos %	17,7	8,1	70,7	-4,6	-11,6
Viennin ja ulkomaantoiminnan osuus %	96	97	97	92	93
Henkilömäärä (lkm)	450	438	436	280	314
Liikevaihto/henkilö	273	238	221	202	189
Kokonaisvelat	56 627	59 368	51 733	41 745	30 349
Lyhytaikaiset velat	32 891	31 452	20 906	14 177	19 558
Oma pääoma	26 668	24 901	20 890	15 016	13 647
Taseen loppusumma	83 295	84 269	72 523	56 761	43 996
Investoinnit	2 285	1 832	32 580	1 456	3 916
Investoinnit %	1,9	1,8	34,3	2,6	6,6
<b>Tulos ja kannattavuus</b>					
Poistot	3 412	3 931	4 395	2 121	1 737
Liikevoitto (EBIT)	8 931	6 670	3 894	4 160	2 258
Rahoitustuotot ja -kulut	-2 141	-1 091	-2 248	-1 097	-1 627
Tulos ennen veroja	7 044	5 790	1 825	2 047	631
Tilikauden voitto	5 004	4 502	1 507	1 646	127
Liikevoitto %	7,3	6,4	4,0	7,4	3,8
Nettorahoituskulut %	1,5	0,8	2,3	1,9	2,7
Tulos ennen veroja %	5,7	5,6	1,9	5,4	1,1
Voitto %	4,1	4,3	1,6	2,9	0,2
Oman pääoman tuotto %	19,4	19,7	8,6	16,5	0,9
Sijoitetun pääoman tuotto %	16,7	12,6	8,0	10,4	7,0
<b>Rahoitus</b>					
Quick ratio	0,8	0,9	1,0	3,1	1,0
Current ratio	1,4	1,5	1,7	3,0	1,4
Omavaraisuus %	33,9	29,9	28,9	28,3	32,7
Suhteellinen velkaantuneisuus %	42,3	56,1	53,3	67,2	47,3



## Tunnuslukuja vuosineljänneksittäin

1000 EUR	2006	2006	2006	2006	2005
	4. neljännes	3. neljännes	2. neljännes	1. neljännes	4. neljännes
Uudet tilaukset	43 482	31 525	38 041	24 923	39 444
Tilaukanta	44 911	41 780	37 706	29 526	29 845
Liikevaihto	40 431	28 281	29 001	25 097	39 518
Liikevoitto (EBIT)	4 568	2 457	1 853	52	6 794
% liikevaihdosta	11,3	8,7	6,4	0,2	17,2
Nettorahoituskulut	218	259	724	686	338
% liikevaihdosta	0,5	0,9	2,5	2,7	0,9
Tulos ennen veroja	4 350	2 198	1 129	-634	6 455
Neljänneksen tulos	*) 3 358	1 293	899	-546	**) 4 846

\*) sisältää kertaluonteiset kulut 0,9 milj. euroa liittyen Hollannin tehtaan oman komponenttivalmistuksen lopettamiseen.

\*\*) sisältää 0,7 milj. euroa kaivosoikeuksien myyntivoittoa.



# Osakkeet ja osakkeenomistajat

## Osakekohtaiset tunnusluvut

	2006 IFRS	2005 IFRS	2004 IFRS	2003 FAS	2002 FAS
Konsernin tulos/osake, EUR	0,53	0,49	0,17	0,30	0,02
Oma pääoma/osake, EUR	2,84	2,68	2,25	1,90	1,72
Osinko/osake ehdotus, EUR	**) 0,30	0,24	0,17	0,17	0,07
Osinko/tulos, %	56,6	49,0	100,0	55,8	415,9
Efektiivinen osinkotuotto, %	3,3	3,9	3,6	4,2	2,2
Hinta/voitto -suhde (P/E)	16,98	12,45	27,4	13,2	187,2
<b>Osakkeen kurssikehitys</b>					
Keskikurssi, EUR	7,76	5,40	5,24	3,21	3,01
Alin kurssi, EUR	6,12	4,50	3,85	2,00	2,17
Ylin kurssi, EUR	9,35	6,24	9,10	4,00	3,67
Kurssi tilikauden lopussa, EUR	9,00	6,10	4,66	3,93	3,00
Osakekurssin muutos, %	47,5	30,9	18,6	31,0	36,4
Osakkeenomistajan tuotto, %	52,5	34,5	22,9	33,3	44,1
<b>Osakemannan markkina-arvo kauden lopussa</b>					
A-osakkeet, milj. EUR*)	19,1	13,0	9,9	8,4	6,8
B-osakkeet, milj. EUR	65,3	43,6	33,3	22,8	18,7
Yhteensä	84,4	56,6	43,2	31,2	25,5
<b>Osakkeiden vaihdon kehitys</b>					
B-osakkeet, 1000 kpl	2 570,7	1 124,9	417,9	117,6	2 373,6
Osuus B-osakkeiden keskim. lkm:stä, %	27,4	12,1	6,3	2,0	40,9
Osakkeiden keskimääräinen lukumäärä, 1000 kpl	7 253,9	7 151,2	6 624,1	5 799,3	5 799,3
<b>Osakkeiden lukumäärä kauden lopussa</b>					
A-sarja, 1 000 kpl	2 124,0	2 124,0	2 124,0	2 124,0	2 124,0
B-sarja, 1 000 kpl	7 257,6	7 151,7	7 149,3	5 799,3	5 799,3
Yhteensä, 1 000 kpl	9 381,6	9 275,7	9 273,3	7 923,3	7 923,3

\*) A-osakkeen kohdalla käytetty julkisesti noteeratun B-osakkeen tilikauden viimeistä kaupantekokurssia.

\*\*) Hallituksen ehdotus yhtiökokoukselle

Yhtiön osakkeet jakautuvat A-sarjaan ja B-sarjaan. Jokainen A-osake tuottaa kaksikymmentä (20) ääntä ja jokainen B-osake tuottaa yhden äänen. Eri osakelajien osuus kaikkien osakkeiden luku- ja äänimäärästä on seuraava:

Osakelaji	Määrä	Osuus	Äänioikeus	Osuus
	1000 kpl	osakemannasta, % 31.12.2006	1000 kpl	äänimäärästä, % 31.12.2006
A-osake	2 124	22,6	42 480	85,4
B-osake	7 258	77,4	7 258	14,6
	9 382	100,0	49 738	100,0

A- ja B-osakkeilla on yhtäläinen oikeus osinkoihin ja yhtiön varoihin. Osakkeita ei rasita suostumus- tai lunastuslausekkeet.

## Osakekannan jakautuminen sektoreittain 29.12.2006

	Osakkaiden lukumäärä	Osuus osakkaista, %	Osakkeita yhteensä, kpl	Osuus osakekannasta, %
Yksityiset yritykset	70	9,4	1 483 838	15,8
Rahoitus- ja vakuutuslaitokset	9	1,2	941 025	10,0
Julkisyhteisöt	2	0,3	502 900	5,4
Voittoa tavoittelemattomat yhteisöt	7	0,9	41 230	0,4
Kotitaloudet	641	86,3	6 254 124	66,7
Ulkomaiset omistajat	14	1,9	141 200	1,5
<b>Yhteensä</b>	<b>743</b>	<b>100,0</b>	<b>9 364 317</b>	<b>99,8</b>
Odotusluettelolla, yhteistilillä ja erityistilillä			17 283	0,2
<b>Liikkeeseenlaskettu yhteensä</b>			<b>9 381 600</b>	<b>100,0</b>

## Osakekannan jakautuminen suuruusluokittain 29.12.2006

	Osakkaiden lukumäärä	Osuus osakkaista, %	Osakkeita yhteensä, kpl	Osuus osakekannasta, %
1-100	69	9,3	3 533	
101-500	276	37,1	74 065	0,8
501-1000	173	23,3	136 830	1,5
1001-10000	140	18,8	318 131	3,4
10001-100000	26	3,5	189 783	2,0
100001-500000	28	3,8	656 166	7,0
Yli 500000	31	4,2	7 985 809	85,1
Odotusluettelolla, yhteistilillä ja erityistilillä			17 283	0,2
<b>Liikkeeseenlaskettu yhteensä</b>	<b>743</b>	<b>100,0</b>	<b>9 381 600</b>	<b>100,0</b>
joista hallintarekisteröityjä	4		343 812	3,6

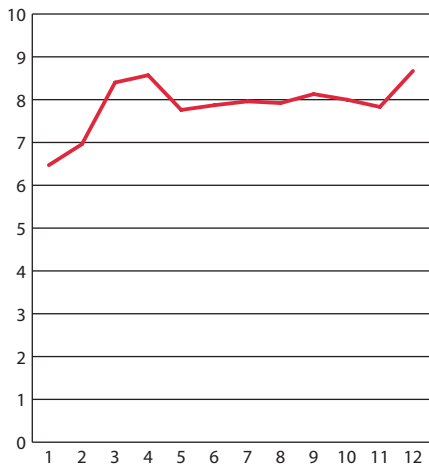
## Suurimmat osakkeenomistajat 29.12.2006

	Osuus osakekannasta, % 29.12.2006	Osuus äänimäärästä, % 29.12.2006
Capillary Oy	10,3	2,0
Aaltonen Katariina	9,4	22,4
Kupias Karoliina	9,4	22,4
Laakkonen Mikko	9,4	1,8
Vartiainen Timo	9,2	22,4
Vartiainen Nuutti	3,9	14,8
Keskinäinen Eläkevakuutusyhtiö Ilmarinen	3,5	0,7
Nordea Pankki Suomi Oyj	2,4	0,5
Sijoitusrahasto Mandatum Suomi	2,4	0,5
Evli Pankki Oyj	2,2	0,4
Keskinäinen Vakuutusyhtiö Eläke-Fennia	1,8	0,4

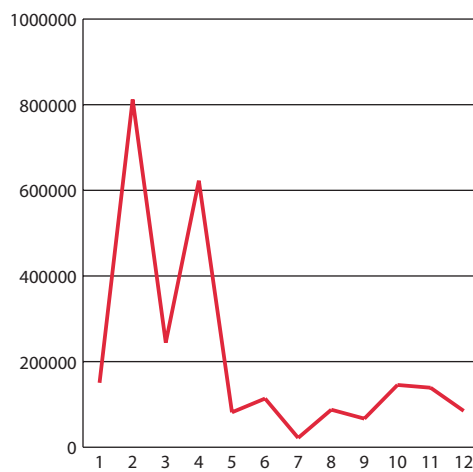
Larox Oyj:n hallituksen jäsenet ja toimitusjohtaja omistavat ja hallitsevat yhteensä 1 991 934 osaketta, mikä vastaa 45,1 % äänivallasta.

Yhtiön tiedossa ei ole voimassaolevia osakassopimuksia.

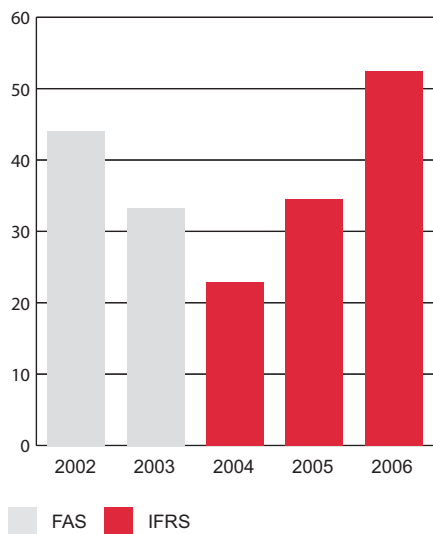
Laroxin B-osakkeen kurssikehitys, 2006, EUR



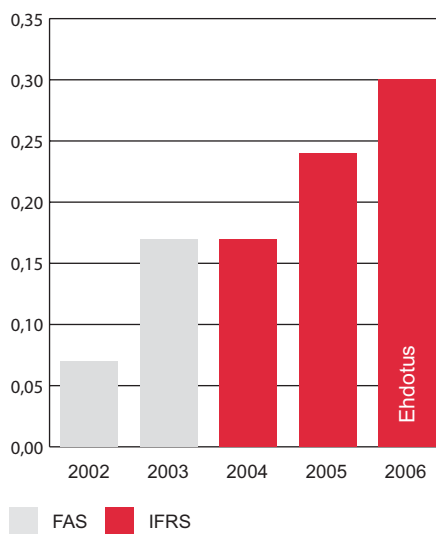
Laroxin B-osakkeen vaihto, kpl, 2006



Osakkeenomistajan tuotto-%



Osinko/osake, EUR



# Tunnuslukujen laskentaperiaatteet

## Oman pääoman tuotto, %

Tilikauden tulos	x 100
Sijoitettu pääoma – korolliset velat keskimäärin tilikauden aikana	

## Sijoitettu pääoma

Oma pääoma + korolliset velat
-------------------------------

## Sijoitetun pääoman tuotto, %

Tulos ennen veroja + rahoituskulut	x 100
Sijoitettu pääoma keskimäärin tilikauden aikana	

## Omavaraisuus, %

Oma pääoma	x 100
Taseen loppusumma - saadut ennakot	

## Suhteellinen velkaantuneisuus, %

Velat yhteensä + pakolliset varaukset – saadut ennakot	x 100
Liikevaihto	

## Quick ratio

Rahavarat – osatuloutuksen saamiset
Lyhytaikaiset velat – saadut ennakot

## Current ratio

Vaihto-omaisuus + rahavarat
Lyhytaikaiset velat

## Tulos/osake

Tulos ennen veroja
Osakkeiden keskimääräinen osakeantioikaistu lukumäärä kauden aikana

## Oma pääoma/osake

Oma pääoma
Osakeantioikaistu osakkeiden lukumäärä kauden lopussa

## Osinko/osake

Tilikaudelta jaettu osinko
Osakeantioikaistu osakkeiden lukumäärä kauden lopussa

## Osinko/tulos, %

Osakekohtainen osinko	x 100
Tulos/osake	

## Efekttiivinen osinkotuotto, %

Osinko/osake	x 100
Osakeantioikaistu viimeinen kaupantekokurssi kauden lopussa	

## Hinta/voitto-suhde (P/E)

Osakeantioikaistu viimeinen kaupantekokurssi kauden lopussa
Tulos/osake

## Osakkeen keskikurssi

Osakkeen euromääräinen kokonaisvaihto
Kauden aikana vaihdettujen osakkeiden lukumäärä

## Osakkeiden markkina-arvo kauden lopussa

Osakkeiden lukumäärä kauden lopussa x kauden viimeisen päivän kaupantekokurssi painotettuna osakkeen kaupankäyntimäärällä
---

## Osakkeiden vaihdon kehitys

Kauden aikana vaihdettujen osakkeiden lukumäärä ja sen suhteellinen osuus osakesarjan kokonaismäärän painotetusta keskiarvosta kauden aikana
--

## Osakkeenomistajan tuotto, %

Tilikauden viimeinen kaupantekokurssi – tilikauden alun kaupantekokurssi + tilikaudella maksetut osingot	x 100
Tilikauden alun kaupantekokurssi	

## Velkaantumisaste

Korolliset velat
Oma pääoma





# Toimintakertomuksen ja tilinpäätöksen allekirjoitukset

Lappeenrannassa 15. helmikuuta 2007




Timo Vartiainen  
hallituksen puheenjohtaja



Katariina Aaltonen



Teppo Taberman



Thomas Franck



Matti Ruotsala



Toivo Matti Karppanen  
toimitusjohtaja

# Tilintarkastuskertomus

## Larox Oyj:n osakkeenomistajille

Olemme tarkastaneet Larox Oyj:n kirjanpidon, tilinpäätöksen, toimintakertomuksen ja hallinnon tilikaudelta 1.1. – 31.12.2006. Hallitus ja toimitusjohtaja ovat laatineet EU:ssa käyttöön hyväksytyjen kansainvälisten tilinpäätösstandardien (IFRS) mukaan laaditun konsernitilinpäätöksen sekä Suomessa voimassa olevien säännösten ja määräysten mukaisesti laaditun toimintakertomuksen ja emoyhtiön tilinpäätöksen, joka sisältää emoyhtiön taseen, tuloslaskelman, rahoituslaskelman ja liitetiedot. Suorittamamme tarkastuksen perusteella annamme lausunnon konsernitilinpäätöksestä sekä emoyhtiön tilinpäätöksestä, toimintakertomuksesta ja hallinnosta.

Tilintarkastus on suoritettu hyvän tilintarkastustavan mukaisesti. Kirjanpitoa sekä tilinpäätöksen ja toimintakertomuksen laatimisperiaatteita, sisältöä ja esittämistapaa on tarkastettu riittävässä laajuudessa sen toteamiseksi, etteivät tilinpäätös ja toimintakertomus sisällä olennaisia virheitä tai puutteita. Hallinnon tarkastuksessa on selvitetty emoyhtiön hallituksen jäsenten sekä toimitusjohtajan toiminnan lainmukaisuutta osakeyhtiölain säännösten perusteella.

## Konsernitilinpäätös

EU:ssa käyttöön hyväksytyjen kansainvälisten tilinpäätösstandardien (IFRS) mukaan laadittu konsernitilinpäätös antaa näiden standardien ja kirjanpitolain tarkoittamalla tavalla oikeat ja riittävät tiedot konsernin toiminnan tuloksesta ja taloudellisesta asemasta.

## Emoyhtiön tilinpäätös, toimintakertomus ja hallinto

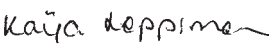
Emoyhtiön tilinpäätös on laadittu kirjanpitolain ja tilinpäätöksen laatimista koskevien muiden säännösten ja määräysten mukaisesti ja antaa kirjanpitolaissa tarkoitetulla tavalla oikeat ja riittävät tiedot emoyhtiön toiminnan tuloksesta ja taloudellisesta asemasta.

Toimintakertomus on laadittu kirjanpitolain ja toimintakertomuksen laatimista koskevien muiden säännösten ja määräysten mukaisesti. Toimintakertomus on yhdenmukainen tilinpäätöksen kanssa ja antaa kirjanpitolaissa tarkoitetulla tavalla oikeat ja riittävät tiedot konsernin sekä emoyhtiön toiminnan tuloksesta ja taloudellisesta asemasta.

Konsernitilinpäätös ja emoyhtiön tilinpäätös voidaan vahvistaa sekä vastuuvapaus myöntää emoyhtiön hallituksen jäsenille sekä toimitusjohtajalle tarkastamaltamme tilikaudelta. Hallituksen esitys voitonjakokelpoisten varojen käsittelystä on osakeyhtiölain mukainen. ■

Lappeenrannassa 15. päivänä helmikuuta 2007

PricewaterhouseCoopers Oy  
KHT-yhteisö

  
Kaija Leppinen  
KHT

  
Kim Karhu  
KHT



# Hallinnointiperiaatteet

## Sovellettavat säännökset

Larox Oyj on suomalainen osakeyhtiö, jonka päätöksenteossa ja hallinnossa noudatetaan Suomen osakeyhtiölakia, muuta pakottavaa lainsäädäntöä ja julkisesti noteerattuja yhtiöitä koskevia muita säädöksiä sekä Larox Oyj:n yhtiöjärjestystä.

Lisäksi Larox Oyj noudattaa joulukuussa 2003 annettuja suosituksia listayhtiöiden hallinnointi- ja ohjausjärjestelmistä.

## Yhtiökokous

Larox Oyj:n ylintä päätösvaltaa käyttävät yhtiön osakkeenomistajat yhtiökokouksessa, jonka kutsuu koolle yhtiön hallitus.

Tavallisesti yhtiökokous käsittelee yhtiön hallituksen kokoukselle esittämiä asioita. Suomen osakeyhtiölain mukaisesti myös osakkeenomistaja voi kirjallisesti pyytää yhtiön hallitukselta, että osakkeenomistajan esittämä asia käsitellään seuraavassa yhtiökokouksessa.

Osakkeenomistajat kutsutaan yhtiökokoukseen Suomen valtakunnallisissa sanomalehdissä julkaistavalla yhtiökokouksutulla, jossa annetaan riittävät tiedot osakkeenomistajille yhtiökokouksessa käsiteltävistä asioista.

*Merkittävimpiä yhtiökokouksen päätösvaltaan kuuluvia asioita ovat:*

- yhtiöjärjestyksen muuttaminen
- osakepääoman korottaminen tai alentaminen
- hallitusten jäsenten ja toimitusjohtajan vastuuvapaudesta päättäminen
- yhtiön hallituksen jäsenten lukumäärästä, valinnasta ja palkkioista päättäminen
- tilinpäätöksen vahvistaminen
- voitonjako
- tilintarkastajien valinta ja palkkiot

Yhtiökokouksesta laaditaan pöytäkirja, joka asetetaan osakkeenomistajien nähtäville kahden viikon kuluttua yhtiökokouksesta. Lisäksi yhtiökokouksen päätökset julkistetaan viipymättä yhtiökokouksen jälkeen pörssitiedotteella.

Enemmistön hallituksen jäsenistä ja toimitusjohtajan tulee osallistua yhtiökokoukseen. Ensimmäistä kertaa hallituksen jäseneksi ehdolla olevan henkilön tulee osallistua valinnasta päättävään yhtiökokoukseen.

## Hallitus

Larox Oyj:n hallitus huolehtii yhtiön hallinnon, toiminnan ja kirjanpidon sekä varainhoidon valvonnan asianmukaisesta järjestämisestä. Laroxin hallitus käsittelee ja päättää aina konsernin kannalta taloudellisesti, liiketoiminnallisesti tai periaatteellisesti merkittävät asiat.

Hallituksella on asioiden käsittelemiseksi vuosikataulu ja kokouksille asialista, joita noudatetaan soveltaen tarpeen mukaan.

*Hallituksen käsiteltäviä asioita ovat mm:*

- päättää konsernistrategiasta ja vahvistaa toimialastrategiat
- päättää konsernirakenteesta ja -organisaatiosta
- käsitellä ja hyväksyä osavuosisikatsaukset, tilinpäätös konsernitiilinpäätöksineen ja toimintakertomus
- hyväksyä konsernin toimintasuunnitelma, budjetti ja investointisuunnitelma
- päättää strategisesti tai taloudellisesti merkittävistä yksittäisistä investoinneista, yritysostoista, -myynneistä tai -järjestelyistä sekä vastuusitoumuksista
- hyväksyä konsernin riskienhallinta- ja raportointimenettely
- hyväksyä konsernin vakuutuspolitiikka
- hyväksyä konsernin rahoituspolitiikka
- päättää konsernin johdon palkitsemis- ja kannustinjärjestelmästä
- laatia osinkopolitiikka ja vastata osakasarvon kehitymisestä
- nimittää yhtiön toimitusjohtaja ja päättää hänen palkkauksestaan
- nimittää yhtiön toimitusjohtajan sijainen
- vahvistaa Laroxin arvot
- vastata muista hallitukselle osakeyhtiölaissa tai muualla säädetyistä tehtävistä.

## Hallituksen kokoukset ja kokoonpano

Hallituksen kokousten koollekutsumisesta ja kokoustyöskentelystä vastaa hallituksen puheenjohtaja. Kokousten vuosikataulussa etukäteen sovitut päivät ja aiheet ovat ainakin seuraavat; edellisen vuoden tilinpäätös, 3 kk:n osavuosisikatsaukset, yhtiön strategia ja seuraavan vuoden budjetti. Hallituksen sihteerinä toimii yksi hallituksen jäsenistä.

Hallituksen kokouksesta laaditaan pöytäkirja, joka kommenttien jälkeen käsitellään ja hyväksytään seuraavan kokouksen alussa.

Äänestystilanteessa hallituksen päätökseksi tulee enemmistön mieliala ja tasatilanteissa päätökseksi tulee se mieliala, jota puheenjohtaja on kannattanut. Henkilövaalissa äänen mennessä tasan ratkaistaan valinta arvalla.

Hallitus arvioi toimintaansa sisäisesti kerran vuodessa.

Larox Oyj:n hallitukseen kuuluu yhtiöjärjestyksen mukaan vähintään kolme ja enintään kuusi jäsentä. Hallituksen jäsenen toimikausi on vuosi siten, että toimikausi alkaa vaalin suorittaneen yhtiökokouksen päätyttyä ja päättyy seuraavan varsinaisen yhtiökokouksen päätyttyä. Yhtiökokous valitsee kaikki hallituksen jäsenet. Yhtiöjärjestyksessä ei ole asetettu hallituksen jäsenille yläikärajaa, rajoitettu jäsenten toimikausien lukumäärää eikä muullakaan tavalla rajoitettu yhtiökokouksen päätösvaltaa hallituksen jäsenten valinnassa. Puheenjohtajan hallitus valitsee keskuudestaan.

Hallituksen ehdolla olevat henkilöt julkistetaan yhtiökokouksutun yhteydessä tai kutsun jälkeen muulla tavoin ennen yhtiökokousta, jos henkilö on kirjallisesti suostunut tehtävään ja häntä kannattavat osakkeenomistajat, joilla on vähintään 10 % yhtiön kaikkien osakkeiden tuottamista äänistä. Hallituksen jäseneksi vaadittavalla on oltava tehtävän edellyttämä pätevyys ja mahdollisuus käyttää riittävästi aikaa tehtävän hoitamiseen.

Vuoden 2006 varsinainen yhtiökokous valitsi 30.3.2006 yhtiön hallitukseen viisi (5) jäsentä, joiden toimikausi alkoi 30.3.2006 ja päättyy seuraavan vuoden varsinaisen yhtiökokouksen päätyttyä. Hallituksen jäseniksi valittiin uudelleen Timo Vartiainen, Katarina Aaltonen, Thomas Franck, Teppo Taberman ja Matti Ruotsala. Hallituksen puheenjohtajaksi hallitus valitsi järjestäytymiskokouksessaan Timo Vartiaisen ja varapuheenjohtajaksi Teppo Tabermanin.

Hallitus kokoontui 8 kertaa vuonna 2006. Hallituksen jäsenet osallistuivat 98%:sti kokouksiin. Toimitusjohtaja osallistui kaikkiin kokouksiin.

## Hallitusten jäsenten tiedonsaanti ja velvollisuus antaa tietoa

Hallituksen kokouksen esittelijänä toimii Larox Oyj:n toimitusjohtaja tai hänen toimeksiannostaan muu Larox-konsernin johtajistoon tai muuhun henkilöstöön kuuluva henkilö. Hallituksen toimintaohjeen mukaan toimitusjohtaja vastaa siitä, että hallitus saa käyttöönsä riittävät tiedot konsernin toiminnan ja taloudellisen tilanteen arvioimista varten, valvoo hallituksen päätösten täytäntöönpanoa ja raportoi hallitukselle täytäntöönpanossa havaitsemistaan puutteista tai ongelmista.

Konsernin johto seuraa taloudellisten tavoitteiden toteutumista koko Larox-konsernin kattavalla taloudellisella raportoinnilla. Raportteihin sisältyvät toteutuneet tiedot, suunnitelmat ja ajantasaiset ennusteet kuluvalle vuodelle. Kyseiset kuukausiraportit ovat myös hallituksen käytettävissä. Hallitus ei ole jakanut jäsenilleen erityisiä liiketoiminnan seurannan painopistealueita. Hallituksen jäsenet ovat velvollisia antamaan hallitukselle riittävät tiedot pätevydestään ja riippumattomuudestaan.

## Hallituksen jäsenten riippumattomuus ja heistä ilmoitettavat tiedot


Hallituksen tehtävänä on edistää yhtiön ja kaikkien osakkeenomistajien etua. Hallituksen jäsenet eivät edusta yhtiössä heitä jäseneksi ehdottaneita tahoja. Hallituksen jäsen on esteellinen osallistumaan hallituksen jäsenen ja yhtiön välisen asian käsittelyyn.

Hallituksen jäsenistä Timo Vartiainen ja Katariina Aaltonen ovat yhtiön pääosakkaita. Teppo Taberman, Thomas Franck ja Matti Ruotsala eivät ole riippuvuussuhteessa yhtiöön. Hallituksen jäsenet on esitelty vuosikertomuksen sivulla 72 ja Laroxin Internet-sivuilla osoitteessa [www.larox.com/sijoittajietoa](http://www.larox.com/sijoittajietoa) on lisätietoa hallituksesta ja heidän omistuksestaan yhtiössä.

Hallituksella ei ole erityisiä valiokuntia.

## Hallituksen palkkiot ja muut etuisuudet

Varsinainen yhtiökokous päättää hallituksen palkkiot ja kulujen korvauserusteet vuosittain. Hallituksen jäsenille ei ole annettu palkkiona Laroxin hallitustyöskentelystä optioita tai yhtiön omia osakkeita. Laroxilla ei ole varsinaisen yhtiökokouksen hyväksymää osakejohdannaista palkkijärjestelmää hallituksen jäsenille.



Larox Oyj:n hallituksen jäsenille maksettiin vuonna 2006 hallitustyöskentelystä palkkioita 147 750 euroa.

30.3.2006 yhtiökokouksen päättämät palkkiot hallituksen jäsenille olivat: puheenjohtaja 7 000 euroa kuukaudessa, jäsenet 1 250 euroa kuukaudessa. Erillisiä kokouspalkkioita ei ole.

Hallituksen jäsenet ovat oikeutettuja päivärahaan ja matkakustannusten korvaukseen Larox Oyj:n yleisen matkustussäännön mukaisesti. Larox Oyj:n toimitusjohtajalle ei makseta kuukausi- eikä kokouspalkkioita Larox-konsernin tytäryhtiöiden hallituksen jäsenen tehtävistä.

## Toimitusjohtaja

Larox Oyj:llä on toimitusjohtaja. Toimitusjohtajan tehtävänä on johtaa yhtiön toimintaa hallituksen antamien ohjeiden ja määräysten mukaisesti sekä informoida hallitusta yhtiön liiketoiminnan ja taloudellisen tilanteen kehityksestä. Hän vastaa lisäksi yhtiön juoksevan hallinnon järjestämisestä ja valvoo, että yhtiön varainhoito on järjestetty luotettavasti.

Toimitusjohtaja toimii ensisijaisesti hallituksen kokousten esittelijänä. Toimitusjohtaja voi soveliaaksi katsomissaan asioissa delegoida esittelyn tai päätösehdotuksen laatimisen myös konsernihoitoon kuuluvalle henkilölle.

Toimitusjohtajan ja toimitusjohtajan sijaisen valitsee hallitus. Toimitusjohtajan toimitusuhteen ehdot on määriteltävä kirjallisesti ja hallitus on ne hyväksynyt. Toimitusjohtajan sijaisen palvelussuhteen ehdoista on sovittu kirjallisesti. Toimitusjohtajalla ja hänen sijaisellaan ei ole toimikautta, vaan heidät on valittu tehtävään toistaiseksi. Toimitusjohtaja ei ole Larox Oyj:n hallituksen jäsen.

## Konsernin johtoryhmä ja johto

Larox Oyj:ssä on johtoryhmä, joka toimii Larox-konsernin johtoryhmänä. Puheenjohtajana on Larox Oyj:n toimitusjohtaja ja jäsenenä Laroxin globaaleista toimintoista vastaavat johtajat.

Konsernihoitojohtoryhmällä ei ole lakiin tai yhtiöjärjestykseen perustuvaa toimivaltaa. Konsernihoitojohtoryhmä on Larox Oyj:n toimitusjohtajan asettama avustava elin, jonka tehtävänä on avustaa häntä Laroxin liiketoiminnan johtamisessa. Konsernihoitojohtoryhmä osallistuu hallituksen kokouksiinsa käsittelemien asioiden valmisteluun. Konsernihoitojohtoryhmä kokoontuu tarpeen mukaan ja vähintään kerran kuussa poislukien yleensä heinäkuu. Johtoryhmällä on asioiden käsittelemiseksi vuosiakataulu ja kokouksille asialista, joita noudatetaan soveltaen tarpeen mukaan. Johtoryhmän sihteerinä toimii kukin johtoryhmän jäsen vuorollaan. Kuukausikokouksesta laaditaan pöytäkirja, joka kommenttien jälkeen käsitellään ja hyväksytään seuraavan kokouksen alussa.

Merkittävimpien tytäryhtiöiden hallitusten jäsenet valitaan Larox-konsernin johtoon kuuluvista henkilöistä. Tytäryhtiöiden hallitusten puheenjohtajana toimii pääsääntöisesti Larox Oyj:n toimitusjohtaja.

Laroxin Internet- sivuilla osoitteessa [www.larox.com/sijoittajietoa](http://www.larox.com/sijoittajietoa) on lisätietoa johtoryhmästä ja heidän omistuksestaan yhtiössä.

## Toimitusjohtajan ja muun yhtiön johdon palkitseminen

Vuonna 2006 toimitusjohtaja Toivo Matti Karpaselle maksettiin palkkaa, tulospalkkioita ja luontoisetuja yhteensä 240 511 euroa.

Toimitusjohtajan vanhuuseläkeikä ja samalla eroamiskä ja 60 vuotta sekä täysimääräinen eläke 60 prosenttia eläkepalkasta. (Suomalainen eläke määräytyy nk. eläkepalkan perusteella, mihin vaikuttavat eläkkeensaajan työhistorian aikaiset palkkatulot, tulospalkkiot ja luontoisetuudet, mutta ei työtehtävien perusteella palkkiona saaduista optio-oikeuksista realisoituneet tulot.)

Toimitusjohtajan palvelussuhteessa noudatettava irtisanomisaika on 12 kuukautta ja hänelle irtisanomisaajan palkan lisäksi maksettava erokorvaus vastaa 6 kuukauden palkkaa.

Konsernihoitojohtoryhmän jäsenten palkkaeduista päättää toimitusjohtaja yhdessä hallituksen puheenjohtajan kanssa. Hallitus hyväksyy kaikki Larox-konsernin henkilöstön, avainhenkilöiden ja ylimmän johdon kannustepalkkiojärjestelmät. Konsernihoitojohtoryhmän jäsenten eläkkeelle siirtymiskä vaihtelee 60 vuodesta 65 vuoteen.



## Palkkiojärjestelmät

Laroxin johtoryhmälle on voimassa vuosipalkkiojärjestelmä, jonka kriteereinä ovat liikevoitto, vapaa kassavirta ja henkilökohtaiset tavoitteet. Maksimipalkkio toimitusjohtajalle on 6 kuukauden palkka ja muille johtoryhmän jäsenille 4 kuukauden palkka.

Koko henkilöstön kattava liikevoittoon perustuva kannustejärjestelmä vuodelle 2007: henkilötasolla palkkio voi olla maksimissaan noin 1,8 kuukauden palkka.

Suunnattu osakeanti ylimmälle johdolle; Vuoden 2004 varsinainen yhtiökokous päätti 17.3.2004 suunnatusta osakeannista Laroxin ylimmälle johdolle. Suunnattuun antiin osakkeiden luovutuksen osalta liittyy rajoitusperiodoja, jotka vaihtelevat 1.12.2006-1.12.2008 välillä. Annissa suunnattiin yhtiön johdolle 210 000 kpl Larox B-osakkeita. Annin yksityiskohdista on tiedotettu pörssitiedotteella 17.3.2004 sekä merkityistä osakkeista pörssitiedotteilla 18.2.2005 ja 21.12.2005.

## Riskien hallinta

Konsernin riskit voidaan luokitella liiketoiminnallisiin ja rahoituskellisiin riskeihin. Liiketoiminnallisia riskejä myyntiin, tarjoustoimintaan, testaukseen, toimitukseen ja tuotantoon sekä jälkimerkkinäliiketoiminta-alueeseen liittyen pyritään hallitsemaan käytössä olevilla sisäisillä ohjeistuksilla ja koko konsernissa käytössä olevalla laatujärjestelmällä.

Konserni on vakuuttanut toimintaansa riittävällä tasolla ja esimerkiksi vastuuvakuutus on koko

konsernin laajuinen. Lisäksi konsernilla on mm. omaisuus- ja keskeytysvakuutukset.

Osaltaan riskienhallintaa on pyritty tehostamaan kiinnittämällä huomiota sisäisen valvonnan parantamiseen. Konserni on ulkoistanut sisäisen tarkastuksen ulkopuoliselle toimittajalle, joka on aloittanut työnsä vuoden 2005 alussa.

Rahoitukseen liittyvät riskit ovat pääsääntöisesti ulkomaisten valuuttojen kassavirtoihin liittyviä. Näitä riskejä konserni suojaa mm. termiinein ja muilla valuuttasuojausmekanismeilla. Suojaus-toimintaa harjoitetaan hallituksen vahvistaman valuuttasuojauspolitiikan mukaisesti.

## Sisäinen tarkastus

Sisäisen tarkastuksen tehtävänä on valvoa yhtiön toimintaa ja tuottaa siten lisäarvoa hallitukselle ja johdolle. Sisäinen tarkastus toimii riippumattomana toimintona ja keskittyy mm. seuraaviin osa-alueisiin:

- yhtiön toiminnan tehokkuuden ja tulokellisuuden sekä raportoinnin riittävyuden ja luotettavuuden varmistaminen
- konsernin toimintaohjeiden noudattamisen valvominen
- riskienhallinnan toimivuuden varmistaminen

Sisäinen tarkastus raportoi Larox Oyj:n hallitukselle. Yhtiön toimitusjohtaja ja talousjohtaja koordinoivat sisäisen tarkastuksen toteuttamista. Vuodesta 2005 alkaen sisäinen tarkastus on toteutettu ulkoistettuna ostopalveluna.

## Sisäpiirihallinto ja sisäpiiri

Larox Oyj:n ilmoitusvelvollisia sisäpiiriläisiä ovat arvopaperimarkkinalain mukaan Laroxin hallituksen jäsenet, toimitusjohtaja ja hänen sijaisensa sekä tilintarkastajat, varatilintarkastajat ja tilintarkastusyhteisön toimihenkilö, jolla on päävastuu Laroxin tilintarkastuksesta; sekä Laroxin muuhun ylimpään johtoon kuuluvat henkilöt, jotka saavat säännöllisesti sisäpiirintietoa ja joilla on oikeus tehdä Laroxin tulevaa kehitystä ja liiketoiminnan järjestämistä koskevia päätöksiä.

Pysyvä yrityskohtainen sisäpiiriläinen on Laroxin palveluksessa oleva henkilö tai muun sopimuksen perusteella yhtiölle työskentelevä henkilö, joka asemansa tai tehtäviensä johdosta saa säännöllisesti sisäpiirintietoa ja jonka Larox on määritellyt erikseen pysyväksi yrityskohtaiseksi sisäpiiriläiseksi.

Hankekohtainen sisäpiiriläinen on henkilö, joka työ- tai muun sopimuksen perusteella työskentelee Laroxille ja saa sisäpiirintietoa tai muu henkilö, jonka yhtiö on tilapäisesti merkinnyt hankekohtaiseen rekisteriin.

Ilmoitusvelvollinen sisäpiiriläinen ja pysyvä yrityskohtainen sisäpiiriläinen ovat pysyviä sisäpiiriläisiä.

Larox Oyj:n sisäpiirirekisteriä ylläpitää Suomen Arvopaperikeskus Oy (Urho Kekkosen katu 5 C, 00101 HELSINKI), missä ilmoitusvelvollisten sisäpiiriläisten viimeksi päivitetty omistustiedot ovat nähtävissä. Samat tiedot ovat nähtävissä Suomen Arvopaperikeskus Oy:n ylläpitämässä NeTSire -palvelussa, josta on suora linkki Laroxin Internet-sivuille [www.larox.com/sijoittajatietao](http://www.larox.com/sijoittajatietao).

Yhtiön sisäpiiriläisille on annettu kirja Sisäpiiriläisen opas luettavaksi sekä kehoitettu tutustumaan Helsingin Pörssin sivuilla asiasta annettuihin säännöksiin. Toimitusjohtajan assistentti lähettää pysyvään sisäpiiriin kuuluville kerran vuodessa kirjeen, jossa muistutetaan ilmoitusvelvollisuudesta ja sisäpiiriasioissa tapahtuneista muutoksista. Kirjeen liitteenä on Arvopaperikeskukselta saatu lista ilmoitusvelvollisten omistukset sekä sisäpiiri-ilmoitus ohjeineen. Yhtiön sisäpiiriläiset eivät saa käydä kauppaa osakkeilla 21 päivää ennen tilinpäätöksen ja osavuositarkastusten julkistamista. Sisäpiirin omistukset on nähtävillä Laroxin Internet-sivuilla.

## Tilintarkastus

Tilintarkastajalla on tärkeä asema osakkeenomistajien asettamana tarkastuselimenä. Lakisääte-



sen tilintarkastuksen pääasiallisena tehtävänä on todentaa, että tilinpäätös ja konsernitiilinpäätös antaa oikeat ja riittävät tiedot yhtiön ja konsernin tuloksesta ja taloudellisesta asemasta tilikaudelta. Larox Oyj:n tilikausi on kalenterivuosi.

Tilintarkastaja on velvollinen tarkastamaan yhtiön tilikauden kirjanpidon ja tilinpäätöksen oikeellisuuden sekä antamaan suorittamastaan tarkastuksesta tilintarkastuskertomuksen yhtiökokoukselle. Lisäksi Suomen lain mukaan tilintarkastaja tarkastaa myös yhtiön hallinnon lainmukaisuutta. Tilintarkastaja raportoi havainnoistaan yhtiön hallitukselle vähintään kerran vuodessa.

Yhtiöjärjestyksen mukaan Larox Oyj:ssä on vähintään kaksi (2) tilintarkastajaa ja näillä varamiehet. Yhtiökokous valitsee tilintarkastajat varamiehinneen toistaiseksi ja kunkin toimikausi kestää siihen asti kunnes heidän tilalleen on valittu uusi tilintarkastaja tai varamies. Tilintarkastajien on oltava Keskukskauppakamarin hyväksymiä tilintarkastajia tai tilintarkastusyhteisöjä.

Ehdotettavista tilintarkastajista ilmoitetaan yhtiökokouskutsun yhteydessä.

Larox Oyj:n vuoden 2006 varsinainen yhtiökokous 30.3.2006 valitsi yhtiölle kaksi tilintarkastajaa, jotka ovat KHT Kim Karhu ja KHT-yhteisö PricewaterhouseCoopers Oy päävastuullisena tilintarkastajana KHT Kaija Leppinen. Varatilintarkastajiksi valittiin KHT Henrik Sormunen ja KHT Jarmo Alén.

Tilintarkastajille maksetut palkkiot:

<b>KHT-yhteisö</b>	<b>2006</b>	<b>2005</b>
<b>PricewaterhouseCoopers:</b>		
Tilintarkastuspalkkiot	198 911	149 226
Muut palkkiot	75 245	44 456
	274 157	193 682
<b>Muut tilintarkastusyhteisöt:</b>		
Tilintarkastuspalkkiot	26 500	24 393
Muut palkkiot	19 292	31 249
	45 793	55 642

## **Osakassopimukset**

Yhtiön tiedossa ei ole yhtään voimassaolevaa osakassopimusta.

## **Tiedottaminen**


Laroxin hallitus vastaa hallintoperiaatteiden päivittämisestä. Hallintoperiaatteet ovat nähtävissä Laroxin Internet-sivuilla [www.larox.com/sijoittajatie](http://www.larox.com/sijoittajatie). Larox tuottaa sijoittajasuhdestrategiansa mukaisesti markkinoille tarkoituksenmukaisella aikataululla oikeaa ja ajan tasalla olevaa tietoa Laroxin osakkeen hinnanmuodostuksen perustaksi.

Larox noudattaa sijoittajaviestinnässään tasapuolisuuden periaatetta ja julkaisee kaiken sijoittajätiedon Internet-sivuilla [www.larox.com/sijoittajatie](http://www.larox.com/sijoittajatie) suomeksi ja englanniksi. Larox julkaisee vuosikertomuksen suomeksi ja englanniksi.


Tilinpäätöstiedote ja kolme osavuosisikatsausta julkaistaan erikseen. Lisäksi yhtiössä ylläpidetään listaa vuosikertomuksen postittamista varten muille kuin osakkeenomistajille.

Larox järjestää analytikoille ja medialle tiedotustilaisuuden tulosjulkistusten ja merkittävien uutisointien yhteydessä. Muina aikoina analytikoitten ja sijoittajien kyselyihin vastataan puhelimitse, sähköpostilla tai järjestämällä sijoittajapaamia.

Larox Oyj:n sijoittajasuhteista vastaavien henkilöiden yhteystiedot ovat Laroxin Internet-sivuilla [www.larox.com/sijoittajatie](http://www.larox.com/sijoittajatie). ■







Vasemmalta oikealle:

# Hallitus ja konsernin johtoryhmä 31.12.2006

## ■ Thomas Franck (1950)

- Riippumaton hallituksen jäsen vuodesta 2005
- Diplomi-insinööri
- Kehitysjohtaja Oy Rettig AB ja varatoimitusjohtaja, Rettig ICC bv
- Keskeinen työkokemus: Neste-Borealis-Fortum-Rettigin kautta saatu tuotannon ja kansainvälisen markkinoinnin kokemus.
- Erikoisosaaminen: Yrityssostot ja -myynnit, yritysten integrointiprosessit sekä synergiahyötyjen toteuttaminen.

## ■ Timo Vartiainen (1955)

- Ei riippumaton hallituksen jäsen vuodesta 1977
- Koneinsinööri
- Laroxin hallituksen puheenjohtaja vuodesta 2000
- Työhistoria: Laroxin palveluksessa vuodesta 1983 lähtien eri tehtävissä, Larox Oyj:n toimitusjohtaja 1990-2000

## ■ Teppo Taberman (1944)

- Riippumaton hallituksen jäsen vuodesta 1995
- Taloustieteiden maisteri
- Hallitusammattilainen ja taloudellinen neuvonantaja vuodesta 1995 lähtien
- Keskeinen työkokemus: 20 vuotta pankkitoiminnassa, josta mm. varatoimitusjohtajana kahdessa eri pankissa.

## ■ Katariina Aaltonen (1959)

- Ei riippumaton hallituksen jäsen vuodesta 1988
- Kauppatieteiden maisteri, CEFA
- Laroxin hallituksen jäsen, Capillary Oy:n toimitusjohtaja
- Keskeinen työkokemus: Laroxin palveluksessa vuodesta 1984 lähtien eri tehtävissä, Larox Oyj:n talousjohtaja 1990-1998

## ■ Matti Ruotsala (1956)

- Riippumaton hallituksen jäsen vuodesta 2005
- Diplomi-insinööri
- Johtaja AGCO Corporation ja toimitusjohtaja Valtra Oy Ab
- Keskeinen työkokemus: 2001-2004 KCI Konecranes yhtymän operatiivinen johtaja ja toimitusjohtajan sijainen, sitä ennen KCI Konecranes Oyj:n tekninen johtaja ja kaupallinen johtaja sekä vuosina 1991-94 Kone Oy:n nosturiryhmän Aasian aluejohtaja.
- Kansainvälisessä liiketoiminnassa yhteensä yli 20 vuotta.

*\* Hallituksen jäsenten muiden yhtiöiden hallitusjäsenyydet ja Laroxin osakeomistukset ovat luettavissa NetSiren internetsivuilta, johon on linkki Laroxin kotisivujen kautta ([www.larox.com/sijoittajat/hallinnointi/hallitus](http://www.larox.com/sijoittajat/hallinnointi/hallitus)).*



Vasemmalta oikealle:

■ **Matti Julku (1957)**

- Kauppatieteiden maisteri
- Vice President, Mining & Metallurgy, toimitusjohtajan sijainen
- Johtoryhmän jäsen vuodesta 1998
- Laroxin palveluksessa vuodesta 1998

■ **Kari Suninen (1963)**

- Diplomi-insinööri
- Vice President, Engineering & Production
- Johtoryhmän jäsen vuodesta 1999
- Laroxin palveluksessa vuodesta 1996

■ **Jori Halkola (1965)**

- Kauppatieteiden maisteri
- CFO & Vice President, Corporate Service
- Johtoryhmän jäsen vuodesta 2002
- Laroxin palveluksessa vuodesta 1998

■ **Toivo Matti Karppanen (1956)**

- Diplomi-insinööri
- President & CEO
- Toimitusjohtaja vuodesta 2000
- Hallituksen jäsen vuosina 1995-1997
- Laroxin palveluksessa vuodesta 1991

■ **Louis Manie (1958)**

- Diplomi-insinööri
- Vice President, Sales
- Johtoryhmän jäsen vuodesta 2005
- Laroxin palveluksessa vuodesta 2004

■ **Juhana Ylikojola (1961)**

- Diplomi-insinööri
- Vice President, Service
- Johtoryhmän jäsen vuodesta 1999
- Laroxin palveluksessa vuodesta 1997

■ **Reiner Weidner (1965)**

- Diplomi-insinööri
- Vice President, Chemical Process industries
- Johtoryhmän jäsen vuodesta 2006
- Laroxin palveluksessa vuodesta 1990

\* *Konsernin johtoryhmän jäsenten muiden yhtiöiden hallitusjäsenyydet ja Laroxin osakeomistukset ovat luettavissa NetSiren internet-sivuilta, johon on linkki Laroxin kotisivujen kautta ([www.larox.com/sijoittajat/hallinnointi/johtoryhma](http://www.larox.com/sijoittajat/hallinnointi/johtoryhma)).*

# Larox-verkosto

## ■ EMOYHTIÖ

**Larox Oyj, pääkonttori**  
PL 29, 53101 Lappeenranta  
Katuosoite: Tukkipätkä 1  
53900 Lappeenranta  
Puh 05 668 811  
Fax 05 668 8277  
info@larox.com  
tai etunimi.sukunimi@larox.com  
Internet www.larox.com

**Larox Oyj, Espoon toimipiste**  
Sinikalliontie 18 B  
02630 Espoo  
Puh 05 668 811  
Fax 09 348 72770  
info@larox.com

## ■ TYTÄRYHTIÖT JA MYYNTIKONTTORIT

### Alankomaat

*Larox B.V.*  
Elektronweg 24, 3542 AC Utrecht  
Puh +31 (30) 248 2411  
Fax +31 (30) 248 2402  
info@larox.com

### Australia

*Larox Pty. Ltd.*  
Unit 1/28 Smith Street  
2067 Chatswood NSW  
Puh +61 (02) 9910 6405  
Fax +61 (2) 9910 6411  
patrick.jay@larox.com.au

*Larox Pty. Ltd. W.A. Office*  
Unit 1, 181 Main Street  
6017 Osborne Park WA  
Puh +61 (8) 9207 1966  
Fax +61 (8) 9207 1988  
patrick.jay@larox.com.au

*Larox Pty Ltd., Northern  
Territories, Queensland*  
433 Logan Road,  
Stone Corner, 4120 QLD  
Puh +61 7 3394 8423  
harry.stone@larox.com.au

*Larox Pty Ltd., South Australia,  
Tasmania, Victoria*  
P.O.Box 1077  
Upwey, 3158 Victoria  
Puh: +61 (3) 9758 4417  
Fax: +61 (3) 9758 5643  
john.durie@larox.com.au

### Brasilia

*Larox Tecnologia de Separação de  
Líquidos e Sólidos Ltda*  
Av. Luiz Paulo Franco,  
603 - sl. 1003 a 1008  
10º andar, Belvedere  
Bairro Belvedere - Belo Horizonte  
CEP 30.320-570  
Minas Gerais  
Puh +55 (31) 32284959  
Fax +55 (31) 32284951  
jorma.nuutinen@larox.com.br

### Chile

*Larox Chile S.A.*  
Ricardo Lyon 222,  
Office No 1702  
17th FL. "Edificio Paris"  
Providencia - Santiago  
Puh +56 (2) 434 0760  
Fax +56 (2) 434 0704  
chile@larox.cl

*Larox Chile S.A., Antofagasta*  
Julio Pistelli 738  
Antofagasta  
Puh +56 (55) 247 531  
Fax +56 (55) 247 531  
sixto.monje@larox.cl

### Etelä-Afrikka

*Larox S A (Proprietary) Ltd.*  
Unit 12, Alphen Square North  
Corner 16th & George Streets,  
Midrand, 1685 Halfway House  
Puh +27 (11) 314 1746  
Fax +27 (11) 314 3173/3141  
ian.townsend@larox.com

### Kanada

*Larox Inc.*  
8280 Stayton Drive  
Suite M  
Jessup, MD 20794  
Puh +1 (905) 949 1892  
Fax +1 (905) 949 1893  
paul.deladurantaye@larox.com

### Meksiko

*Filtros Larox Mexico S.A. de C.V.*  
Av. Contreras 246-102  
Col. San Jeronimo Lidice  
C.P. 10200 Mexico D.F.  
Puh +52 (55) 568 14686  
Fax +52 (55) 568 15895  
alberto.liceaga@larox.com

### Peru

*Larox Sucursal Peru*  
Calle Pablo Usandizaga 243  
Urb. Las Magnolias-San Borja  
Lima 41  
Puh +51 (1) 224 7055  
Fax +51 (1) 224 7054  
fernando.henriquez@larox.com.pe

### Puola

*Larox Poland Ltd.*  
ul. Graniczna 29  
40-956 Katowice  
Puh +48 (32) 256 2305  
Fax +48 (32) 256 5871  
boguslaw.lubieniecki@larox.com

### Ranska

*Larox Corporation*  
112, rue de la Gare  
62161 Maroeuil  
Puh +33 (3) 2150 2030  
Fax +33 (3) 2150 2450  
daniel.damart@larox.com

### Saksa

*Larox GmbH*  
Eschweilerstr. 101-109  
52477 Alsdorf  
Puh +49 (2404) 670 80  
Fax +49 (2404) 670 8200  
infoDE@larox.com

### Yhdysvallat

*Larox Inc.*  
8280 Stayton Drive  
Suite M  
Jessup, MD 20794  
Puh +1 (301) 543 1200  
Fax +1 (301) 543 0002  
kevin.schraden@larox.com

*Larox Inc. Northeast*  
Dan Stenglein  
Regional Sales Manager  
Puh +1 (585) 223-1670  
Cell +1 410 303 3529  
Fax +1 (585) 223-0109  
dan.stenglein@larox.com

*Larox Inc. Midwest*  
Joe Skafar  
Regional Sales Manager  
Puh +1 708 974 2166  
Fax +1 708 974 2166  
joe.skafar@larox.com

*Larox Inc. Southern*  
Damien MacCord  
Regional Sales Manager  
Puh +1 269 649 3640  
Fax +1 269 649 3645  
damien.maccord@larox.com

**Larox Inc. Western**  
Tony Williams  
Regional Sales Manager  
Puh +1 520 647 7268  
Fax +1 520 647 7268  
tony.williams@larox.com

### Sambia

*Larox Central Africa Ltd.*  
775 Lukasu Drive, Parklands, Kitwe  
Puh +260 (2) 230 982  
Fax +260 (2) 232 237  
laroxcentralafrica@microlink.zm



## ■ EDUSTAJAT

### Argentiina

*Alberto Hosking*  
Puh +54 (11) 4735 7679  
Fax +54 (11) 4735 7679  
albertohosking@ciudad.com.ar

### Belgia

*Katso Larox B.V. , Alankomaat*

### Bulgaria

*Finninvest Ltd.*  
Puh +359 (88) 306 053  
Fax +359 (56) 842 165  
fininv@bs.spnet.net

### Egypti

*IS PIZA*  
Puh +202 (39) 20 527  
Fax +202 (39) 19 425  
piza@piza-is.com

### Espanja

*Adecor Consulting SL*  
Puh +34 (91) 662 2923  
Fax +34 (91) 662 2931  
hvainio@adecorcons.com

### Etelä-Korea

*Seyoung Co.*  
Puh +82 (2) 2648 6740  
Fax +82 (2) 2648 6742  
swseoul@nuri.net

### Filippiinit

*PETI Trading Incorporated*  
Puh +63 (2) 810 2543/2544  
Fax +63 (2) 729 7913  
ascruz@peti.com.ph

### Intia

*Veera Engineers Pvt. Ltd.*  
Puh +91 (22) 2422 2548  
Fax +91 (22) 2422 3313  
veeraengineers@vsnl.net

### Iran

*Qeshm Alloy Distribution*  
Puh +98 (21) 831 0600  
Fax +98 (21) 831 0602  
iroffice@amid.com

### Israel

*M.B.L. (Ltd.)*  
Puh +972 (3) 546 4578  
Fax +972 (3) 546 4569  
mblsalt@ibm.net

### Italia

*Faucitano s.r.l.*  
Puh +39 (02) 4819 4732  
Fax +39 (02) 4819 4767  
faucitano@tiscalinet.it

### Fluidtech s.a.s.

Puh +39 0 331 516 450  
Fax +39 0 331 744 649  
Fluidtech@fluidtechsas.it

### Ravizza & Co. Srl

Puh +39 0266 986 777  
Fax +39 0266 900 35  
m.ravizza@ravizza.it

### Japani

*Correns Corporation*  
Puh +81 (3) 3580 3727  
Fax +81 (3) 3501 5309  
sales@correns.co.jp

### Kazakstan

*Akylzhan Kenzhebeyev*  
Puh +7 (3272) 716 311  
Fax +7 (3272) 716 311  
ask@academset.kz

### Kiinan Kansantasavalta

*Shanghai Filterox Industrial Equipment Co., Ltd.*  
Puh +86 21 6290 8791  
Fax +86 21 6290 9923  
sunlin@filterox.com

### Kolumbia

*Representaciones Arbelaez Jaramillo S.A.*  
Puh +57 (4) 3510 611  
Fax +57 (4) 3510 174  
arjar@arjar.com.co

### Makedonia

*Vektor d.o.o.*  
Puh +389 (2) 307 2338  
Fax +389 (2) 307 6981  
vektor@halkyon.com

### Norja

*J.L. Bruvik A/S*  
Puh +47 (55) 535 150  
Fax +47 (55) 193 143  
terje.hovland@bruvik.no

### Portugali

*Cirtec Ltda*  
Puh +351 (21) 383 3434  
Fax +351 (21) 385 9602  
cirtec@mail.telepac.pt

### Ranska

*Feucht S.A.*  
Puh +33 (1) 3962 3587  
Fax +33 (1) 3912 0558  
feucht@wanadoo.fr

### Romania

*Hollar Impex S.R.L.*  
Puh + 40 362 405273  
Puh/Fax + 40 362 808498  
Fax + 40 362 810517  
hollar.office@rdslink.ro

### Ruotsi

*Minrox AB*  
Puh +46 (8) 795 5945  
Fax +46 (8) 795 6610  
aw@minrox.se

### Taiwan

*Taiwan Benefit Company*  
Puh + 886 (2) 2391 3212  
Fax + 886 (2) 2322 4470

### Thaimaa

*Filter Fine Tune Co., Ltd. (Service Representative)*  
Puh +66 (2) 927 5931, or  
+66 (2) 927 5932  
Fax +66 (2) 927 5930  
rose@filterfinetune.com

### Cannew International Trading Ltd.

*(Sales Representative)*  
Puh. +66 (2) 750 4579/ 8404  
Fax. +66 (2) 750 7568  
cannew@loxinfo.co.th

### Tanska

*Aage Christensen A/S*  
Puh +45 3644 2444  
Fax +45 3644 2024  
JR@aagechristensen.dk

### Turkki

*Fesa Filtre Ltd. Sti*  
Puh +90 (312) 481 8202  
Fax +90 (312) 481 8232  
Fevzi Durunesil  
fesafiltre@ttnet.net.tr

### Venezuela

*Asimeca s.a.*  
Puh +58 (251) 2612 684  
Fax +58 (251) 2612 141  
asimeca@cantv.net

### Venäjä

*Sergey N. Rogov*  
Puh +7 (495) 916 3909  
Fax +7 (495) 795 3040  
larox.rogov@mtu-net.ru

## Yhdistyneet Arabiemiirikunnat

*Alloy Trading L.L.C.*  
Puh +971 (4) 295 4525  
Fax +971 (4) 295 4515  
alloytdg@emirates.net.ae

## Yhdysvallat

- Great Basin Area  
*Davidson Sales & Engineering*  
Puh +1 801 977 9200  
Fax +1 801 977 9300  
brad\_walton@dseslc.com

## ■ OSAKKUUSYHTIÖT

### (Larox venttiilit ja pumput)

Larox Flowsys Oy  
Marssitie 1  
53600 Lappeenranta  
Puh 0201 113 311  
Fax 0201 113 300  
info@larox.fi  
internet www.larox.fi





[www.larox.com](http://www.larox.com)

**LAROX<sup>®</sup>**