

A large, bold, red '06' is positioned in the upper right corner of the page. The background is a solid blue color, and a large, curved, light-colored shape is visible on the left side of the page.

# 06

Vuosikertomus 2006 **OKMETIC**

**Sisältö:**

- 2 Okmetic lyhyesti
- 2 Vuosi lyhyesti
- 2 Missio, visio, arvot ja strategia
- 4 Tietoa osakkeenomistajille
- 6 Toimitusjohtajan katsaus
- 8 Markkinakatsaus
- 10 Tutkimus ja tuotekehitys
- 12 Henkilöstö
- 14 Okmetic Oyj:n toimintakertomus ja tilinpäätös vuodelta 2006
- 15 Hallituksen toimintakertomus
- 22 Konsernin tilinpäätös
- 48 Emoyhtiön tilinpäätös
- 56 Hallituksen ehdotus voitonjakokelpoisia varoja koskeviksi toimenpiteiksi
- 56 Tilintarkastuskertomus
- 57 Analyttikot
- 58 Hallinnointiperiaatteet
- 62 Hallitus
- 63 Johtoryhmä
- 64 Sanasto
- 65 Yhteystiedot

**Virallinen tilinpäätös julkaistaan myös sähköisesti yhtiön kotisivujen (www.okmetic.com) Sijoittajasuhteet-osiossa**



- 9 Piiaureita käytetään yhä enemmän kuluttajasovelluksissa. Juoksijan sykemittari kertoo reaaliaikaisesti mm. harjoituksen vaikutuksen kuntoon. (kuva: Suunto)



- 11 Peleistä ja leluista on löydetty uusia tapoja hyödyntää piiaureita. Kiihtyvyyssanturit pelin ohjaimissa mahdollistavat aivan uudenlaisen tavan pelata. (kuva: Nintendo)

- 8 Piianturit parantavat autojen turvallisuutta ja taloudellista käyttöä.



- 10 Uusi syketechnologia mahdollistaa urheilijoiden sykkeen samanaikaisen seuraamisen jopa 100 metrin etäisyydeltä. Team POD sopii mm. kuntosalien ryhmätunneille ja terveys- ja kuntoutusliikuntaan. (kuva: Suunto)



- 10 Purjeveneiden kompasseissa piianturit mittaavat mm. tuulen suunnan muutoksia.



## Okmetic lyhyesti:

- menestyvä teknologiayritys
- valmistaa ja jatkojalostaa korkealaatuisia piikiekoja anturi- ja puolijohdeteollisuudelle
- tarjoaa asiakkailleen lisäarvoa tuottavia tuotteita ja palveluja
- asiakaslähtöisyys tuloksellisen toiminnan johtavana periaatteena
- ratkaisuja valittujen asiakasryhmien teknologiatarpeisiin
- anturikiekkojen valmistajana markkinajohtaja

## Vuosi lyhyesti:

- myönteisen kehityksen vuosi
- teknologiamyynnistä uusi liiketoiminnan alue
- Espoon tehdas myytiin
- Okmetic K.K. perustettiin

Vuosikooste Okmeticin vuonna 2006 julkaisemista pörssitiedotteista ja -ilmoituksista on luettavissa yhtiön kotisivujen Sijoittajasuhteet-osiassa. Kaikki tiedotteet löytyvät kotisivuilta myös kokonaisuudessaan. [www.okmetic.com](http://www.okmetic.com)

### Missio

Okmeticin piikiekot ovat osa jalostusketjua, jonka lopputuotteet parantavat ihmisten välistä vuorovaikutusta ja elämän laatua. Piikiekkojemme sovellusalueita ovat hyvinvointi- ja ympäristöteknologia, turvallisuus, liikenne ja viestintä. Tuotamme asiakkaillemme ratkaisuja, jotka lisäävät heidän kilpailukykyään ja kannattavuuttaan.

### Arvot

Asiakaslähtöisyys on Okmeticin tuloksellisen toiminnan johtava periaate. Olemme asiakkaamme paras yhteistyökumppani. Kannattavuus on perusedellytys toimintamme kasvulle ja kehitykselle. Monialainen ja korkeatasoinen osaamisemme ja kattava yhteistyöverkostomme mahdollistavat Okmeticin tuotteiden ja toiminnan jatkuvan parantamisen.

kannattavuus	osaaminen	asiakaslähtöisyys
yhteistyö		jatkuva parantaminen


### Visio

Okmetic on menestyvä teknologiayritys. Tarjoamme asiakkaillemme lisäarvoa tuottavia ratkaisuja, jotka parantavat heidän tuottavuuttaan ja kilpailukykyään. Okmeticin tuotteiden korkea laatu perustuu innovatiiviseen tuotekehitykseen, tehokkaaseen tuotantoprosessiin ja vahvaan partneriverkostoon. Okmeticalaiset ovat monitaitoisia ja motivoituneita ammattilaisia. Tutkimus- ja tuotekehitysosaamisemme on alan huipputasoa.

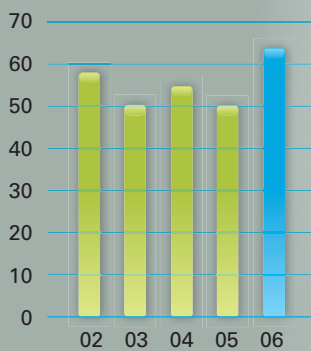
### Strategia

Strategian ytimenä on tuottaa ratkaisuja valittujen anturi- ja puolijohdeasiakkaiden teknologiatarpeisiin. Yhtiö keskittyy omaan ydinosaamiseensa eli kiteenkasvatukseen ja anturikiekkojen valmistusteknologiaan. Osa muista kiekkoista tuotetaan alihankintana. Toiminnan keskeisenä tavoitteena on asiakastyytyväisyys ja tuotteiden ja palvelujen korkea laatu. Tuote- ja prosessikehityksen lähtökohtana on asiakkaan valmistusprosessin ymmärtäminen ja läheinen yhteistyö. Yhtiön toiminnan lähtökohtana on kannattava kasvu.






**Liikevaihto, miljoonaa euroa**



**Myynti asiakkaittain**



## Yhtiökokous

Okmetic Oyj:n osakkeenomistajat kutsutaan varsinaiseen yhtiökokoukseen, joka pidetään torstaina 29.3.2007 klo 10.00 Airport Plaza Business Parkin Presto-talon JFK-auditoriossa osoitteessa Äyritie 12 B, Vantaa (Veromies). Varsinainen yhtiökokouksekutsu julkaistiin Helsingin Sanomissa 7.3.2007. Kokoukseen ilmoittautuneiden luetteloiminen ja äänilippujen jako alkaa klo 9.00.

Kokouksessa käsitellään varsinaiselle yhtiökokoukselle osakeyhtiölain 5 luvun 3 §:n ja yhtiöjärjestyksen 13 §:n mukaan kuuluvat asiat. Lisäksi kokouksessa käsitellään seuraavat hallituksen ehdotukset:

Hallitus ehdottaa, että vuodelta 2006 ei makseta osinkoa.

Hallitus ehdottaa, että se valtuutetaan päättämään osakeannista tai muiden osakkeisiin oikeuttavien erityisten oikeuksien antamisesta siten, että valtuutuksen nojalla annettavien osakkeiden lukumäärä voi olla yhteensä enintään 3 377 500 osaketta. Valtuutus koskee uusien osakkeiden antamista.

Hallitus ehdottaa, että yhtiökokous päättää muuttaa yhtiön yhtiöjärjestyksestä. Ehdotetut muutokset johtuvat pääosin 1.9.2006 voimaan tulleesta uudesta osakeyhtiölaista ja ovat pääosin teknisiä.

Okmetic Oyj:n suuret osakkeenomistajat Outokumpu Oyj ja Oras Invest Oy, joilla on yhteensä 19,2 prosenttia yhtiön kaikista äänistä, ovat ilmoittaneet yhtiölle esittävänsä varsinaiselle yhtiökokoukselle, että hallituksen jäsenten lukumäärä on viisi ja että halli-

tuksen jäseniksi valitaan uudelleen nykyiset hallituksen jäsenet. Yhtiön tilintarkastustoimistoksi seuraavan varsinaisen yhtiökokouksen loppuun asti ehdotetaan valittavaksi KHT-yhteisö PricewaterhouseCoopers Oy, päävastuullisena tilintarkastajanaan Markku Marjomaa.

Oikeus osallistua yhtiökokoukseen on osakkeenomistajalla, joka on viimeistään 19.3.2007 merkitty osakkeenomistajaksi Suomen Arvopaperikeskus Oy:n pitämään yhtiön osakasluetteloon.

Osakkeenomistajan, joka haluaa osallistua yhtiökokoukseen, tulee ilmoittaa osallistumisestaan viimeistään 22.3.2007 Okmetic Oyj:n pääkonttoriin (osoite Piitie 2, Vantaa, huone 5.1.31) toimistoaikana maanantai - perjantai klo 8.00 - 16.00. Ilmoittautua voi myös sähköpostitse osoitteella osakaat@okmetic.com, puhelimitse numeroon (09) 5028 0406 tai kirjeitse osoitteella Okmetic Oyj, Osakerekisteri, PL 44, 01301 Vantaa. Kirjeitse ilmoittauduttaessa kirjeen on oltava perillä ennen ilmoittautumisajan päättymistä.

Mahdollisesta valtakirjasta, jonka nojalla valtuutettu haluaa käyttää osakkeenomistajan äänioikeutta kokouksessa, pyydetään ilmoittamaan ilmoittautumisen yhteydessä, ja valtakirja pyydetään jättämään tai toimittamaan samaan paikkaan ilmoittautumisajan kuluessa.

## Osakkeet

Yhtiöllä on yhteensä 16 887 500 osaketta. Okmetecin osake on noteerattu 3.7.2000 lähtien Helsingin Pörssissä tunnuksella OKM1V. Yksityiskohtaiset tiedot Okmetecin osakkeista on esitetty sivuilla 44 - 47.

## Taloudellinen informaatio

Okmetecin taloudelliset katsaukset julkaistaan suomeksi ja englanniksi. Niitä voi tilata osoitteesta Okmetic Oyj, Viestintä, PL 44, 01301 Vantaa, puhelimitse numerosta (09) 502 800, faksilla numerosta (09) 5028 0500 tai sähköpostitse osoitteesta viestinta@okmetic.com

Keskeisin sijoittajia kiinnostava informaatio on koottu Okmetecin kotisivujen ([www.okmetic.com](http://www.okmetic.com)) Sijoittajasuhteet-osioon. Pörssitiedotteet, osavuositarkastukset, vuosikertomukset ja tilinpäätöstiedote päivitetään sivuille reaaliajassa. Sivuilla on myös yritysesitys, joka päivitetään taloudellisten raporttien julkaisemisen yhteydessä sekä tiedotepalvelu, jossa voi rekisteröityä vastaanottamaan Okmetecin tiedotteet omaan sähköpostiin heti niiden ilmestyttyä.

### Okmetecin taloudelliset katsaukset 2007

Torstaina 1.3. Vuoden 2006 tilinpäätöstiedote


Viikko 10 Tilinpäätös 2006 (vuosikertomus)

Yhtiön painettu vuosikertomus vuodelta 2006 postitetaan rekisteröidyille osakkeenomistajille viikolla 12. Okmetic julkaisee vuosikertomuksensa myös verkossa.

Torstaina 3.5. Osavuositarkastus tammi-maaliskuulta.

Tiistaina 7.8. Osavuositarkastus huhti-kesäkuulta.

Tiistaina 30.10. Osavuositarkastus heinä-syyskuulta.



Piikiekon valmistus alkaa kiteenkasvatuksesta. Polypii sulatetaan vakuu-  
miunissa yhdessä seosaineiden  
kanssa, joilla luodaan kiekolle haluttu  
sähkönjohtavuus. Kun sula on saavut-  
tanut tasaisen, yli 1400 asteen lämpö-  
tilan, siitä kasvatetaan siemenkiteen  
jatkoksi hitaasti ylöspäin vetämällä  
sylinterimäinen erilliskide. Parimetri-  
sen kiteen kasvattaminen kestää noin  
kaksi vuorokautta.



Vuosi 2006 oli Okmeticille hyvä ja nostimme tuloksemme selvästi voitolliseksi. Edellisvuonna alkanut myönteinen vire jatkui ja teimme jopa odotettua paremman tuloksen, kun monet asiat loksahdivat samanaikaisesti kohdalleen. Rakennemuutos kehittämismenpiteineen, myyntityön keskittyminen valittuihin asiakkuuksiin, sopimusvalmistuksella hankittu lisäkapasiteetti, kiekkokysynnän kasvu ja Okmeticia suosinut kilpailutilanne – kaikki nämä tekijät vaikuttivat tuloskehitykseen. Jopa vuosia kestänyt myyntihintojen rapautuminen pysähtyi. Konsernin hyvää kokonaistulosta tuki myös Pohjois-Amerikan tytäryhtiömme erinomaiseksi trimmattu toiminta.

Vahva 15 prosentin liiketulos ja 18 miljoonan euron operatiivinen rahavirta mahdollistivat rahoitusasemamme merkittävän parantamisen. Omavaraisuutemme vahvistui ja pystyimme keventämään velkataakkaamme tuntuvasti. Muutos noteerattiin myös osakkeen hinnassa ja yhtiön pörssi-arvo kaksinkertaistui. Myös omistusrakenteessamme tapahtui muutoksia, kun suurin osakkeenomistajamme Outokumpu puolitti osuutensa noin 16 prosenttiin ja Sitra luopui noin kuuden prosentin osuudestaan. Osakkeemme likviditeetti parani huomattavasti.

Okmeticin myynti kasvoi 28 prosenttia. Kasvu oli voimakkainta Pohjois-Amerikassa, missä nostimme markkinaosuuttamme meille tärkeissä asiakkuuksissa. Aasiassa etenimme strategisten tavoitteidemme mukaisesti avaten useita uusia asiakassuhteita etenkin Japanissa.

Kokonaan uuden sivun Okmeticin liiketoiminnassa avasimme sopimalla teknologian siirtoprojektista norjalaisen aurinkoenergiatuotteita valmistavan NorSun AS:n kanssa. Okmetic tukee yli 20 vuoden aikana kehitetyllä kiteenkasvatusosaamisellaan NorSunin tehdashankkeen käynnistämistä Norjassa. Hanke on Okmeticille merkittävä ja vaikuttaa lähivuosina positiivisesti yhtiön tulokseen vähentäen myös puolijohdealan laskusuhdanteiden vaikutuksia yhtiöön.

Asiakkaiden tarpeiden ja prosessien tunteminen on Okmeticin tuotekehityksen perusta. Laajentuneen asiakasyhteistyön ohella jatkoimme viime vuonna tiivistä yhteistyötä eri kehitysklustereiden kanssa uusien tuotteiden ja teknologioiden kehittämiseksi. Partnereitamme ovat myös tutkimuslaitokset ja korkeakoulut sekä Suomessa että ulko-

Haemme kasvua erityisesti anturikiekoista, joissa Okmetic on maailman markkinajohtaja.



mailla. Omassa tuotekehityksessämme keskityimme anturikiekkoihin ja niissä yhtäältä SOI-tuotteiden jatkokehittämiseen ja toisaalta muiden uusien tuoteominaisuuksien valmisteluun. Vahvistimme myös myyntiresurssejamme palkkaamalla joukkoomme paikallisia asiantuntijoita sekä Japanissa että Pohjois-Amerikassa.

Okmeticin strategiaa täsmennettiin katsausvuoden aikana. Olemme siirtyneet tehostamisstrategiasta kannattavan kasvun strategiaan. Haemme kasvua erityisesti anturikiekoista, joissa Okmetic on maailman markkinajohtaja. Anturimarkkinoiden arvioidaan kasvavan jatkossa 10 - 20 prosentin vuosivauhdilla. Tällä hetkellä piipohjaisten anturien suurimmat markkinat ovat autoteollisuudessa, mutta anturisolvellusten käytön odotetaan lisääntyvän lähivuosina myös lääke- ja kulutustavateollisuudessa.

Okmetic tekee yhteistyötä lukuisten piipohjaisten antureita valmistavien merkittävien yritysten kanssa. Tavoitteemme on ymmärtää syvällisesti asiakkaidemme liiketoimintaa ja kehitystarpeita ja tiivistää yhteistyötä pääasiakkaidemme tuotekehittäjien kanssa.

Kertomusvuoden hyvä vire ja vauhti näyttää jatkuvan myös vuonna 2007. Anturikiekkojen markkinat kasvavat ja olemme asettaneet anturikiekkojen myynnille ja kehittämiselle haastavat tavoitteet. Uskomme, että myyntimme saa nostetta sitä mukaa, kun asiakkaidemme uudet tuotteet kypsyvät volyymituotantoon. Tätä tukee tiivis yhteistyömme, joka jatkuu asiakkaan tuotteen elinkaaren kaikissa vaiheissa.

Puolijohdekiekkojen kysynnän arvioidaan olevan alkuvuodesta 2007 maltillisempaa. Markkina-asemamme vahvistumisen ansiosta Okmeticin kevätkauden kysyntä muodostuneen edellisen vuoden tasoiseksi.

Okmetic toimii erittäin vaativassa liiketoimintaketjussa elektroniikka- ja autoteollisuuden alkulähteillä. Tietoisuus tästä pitää Okmeticin nöyränä. Menestyminen tiukassa globaalissa kilpailussa edellyttää oikein valittua strategiaa ja tilanteen jatkuvaa seuranta. Kehitämme siksi operatiivista toimintaamme kohti "kerralla kuntoon" -käytäntöä. Okmeticalaiset ovat saavuttaneet tässä työssä jo hienoja tuloksia, mutta vaatimustason koko ajan kasvaessa uusia ideoita ja jatkuvaa parantamista tarvitaan edelleen.

Alkaneen vuoden erityishaasteeksi koen raaka-aineen eli polypin saatavuuden. Po-



lypiin kysyntä on suurempaa kuin tarjonta ja sen hinta on parin viime vuoden aikana noussut rajusti. Olemme kuitenkin onnistuneet varmistamaan raaka-aineen saatavuuden. Vahva tilauskantamme, panostuksemme anturiliiketoimintaan, merkittävä teknologiahankkeemme ja osaava henkilöstömme luovat edellytyksiä tehdä myös vuoden 2007 tuloksesta selvästi voitollinen.

Kiitän kaikkia sidosryhmiämme hyvästä ja kannustavasta yhteistyöstä. Erityisen lämpimästi haluan kiittää Okmeticin osaavaa ja innostunutta henkilökuntaa tuloksellisesta työstä Okmeticin hyväksi.

Vantaalla 5.3.2007

A handwritten signature in black ink, which appears to read "Antti Rasilo". The signature is fluid and cursive.

Antti Rasilo  
toimitusjohtaja



Piianturit parantavat autojen turvallisuutta ja taloudellista käyttöä.

Okmetic tuottaa ratkaisuja anturi- ja puolijohdeasiakkaiden teknologiatarpeisiin. Tuotekehitystyömme perustana on tiivis ja luottamuksellinen yhteistyö asiakkaiden kanssa. Seuraamme tarkoin asiakasteollisuutemme tulevaisuuden tarpeita ja materiaaliratkaisuja ja kehitämme niitä varten uusia teknologioita.

Okmeticin maailmanlaajuisesti toimiva myynti- ja markkinointiorganisaatio agentti-verkostoineen palvelee asiakkaita Pohjois-Amerikassa, Euroopassa ja Aasiassa. Viennin ja ulkomaan toimintojen osuus liikevaihdostamme on 96 prosenttia. Puolet myynnistämme menee Pohjois-Amerikkaan, kolmannes Euroopan markkinoille ja viidennes Aasiaan.

### Käyttöalueet autoteollisuudesta kuluttajasovelluksiin

Okmeticille tärkeimpiä anturityyppejä ovat paine- ja kiihtyvyyssanturit. Keskitymme anturimarkkinoilla sellaisiin tuotteisiin ja palveluihin, joiden kysynnän kasvu ylittää selvästi yleisen kasvutason.

Anturikiekkojamme käytetään muun muassa auto-, ilmailu- ja lääketeollisuuden sovelluksissa ja urheilu- ja vapaa-ajan teollisuuden kuluttajasovelluksissa. Uusien anturisukupolvien kehitystyössä olemme panostaneet voimakkaasti SOI (Silicon On Insulator) -kiekkojen valmistukseen ja lisänneet etumatkaa kilpailijoihin oman tuotekehityksemme ansiosta.

Puolijohdekiekkojemme tyypillisimmät käyttöalueet ovat kuluttajaelektroniikan, tietokone-, tietoliikenne ja autoteollisuuden sovelluksissa. Tässä segmentissä vahvuutemme on taito sovittaa kiekkojen ominaisuudet optimaaliseksi kuhunkin piirivalmistusprosessiin. Olemme toimittaneet piikiekkoja integroitujen piirien valmistukseen jo yli 20 vuoden ajan.

### Keskimääräistä paremman kasvun vuosi 2006

Mikromekaanisten antureiden ja puolijohdekomponenttien toimitusmäärät nousivat lähes 20 prosenttia edellisvuoteen verrattuna. Myös piikiekkojen toimitusmäärät kasvoivat kaikissa tuoteryhmissä ja kaikilla markkina-alueilla. Selkeästi voimakkainta kasvu oli suurissa 200 mm ja 300 mm kiekkoissa, mutta myös pienten 100 - 150 mm kiekkojen kysyntä kääntyi selvään nousuun. Pinta-alalla mitaten kaikkien piikiekkojen toimitusmäärien maailmanlaajuinen kasvu oli noin 20 prosenttia edelliseen vuoteen verrattuna.

Okmetic onnistui kasvattamaan myyntiään 28 prosentilla eli selvästi yleistä 100 - 150 mm kiekkojen markkinakasvua enemmän. Vuosia jatkunut hintojen heikentyminen pysähtyi ja yleinen hintataso lähti vuoden toisella puoliskolla nousuun.

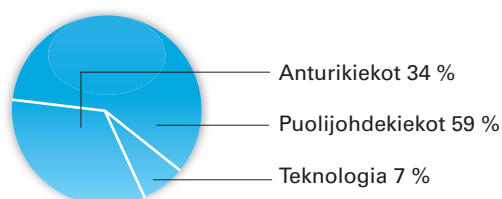
Puolijohdemarkkinoiden hyvän suhdanteen ansiosta Okmeticin puolijohdemyynti kasvoi anturimyyntiä nopeammin. Yhtiön liiketoimintaa laajennettiin täsmennetyin strategian mukaisesti myös uudella alueella eli teknologiaosaamisen myynnillä. Teknologiamyynti käsittää sekä valmistusteknologian myynnin että kidemyynnin.

### Piikiekkojen markkinanäkymät 2007

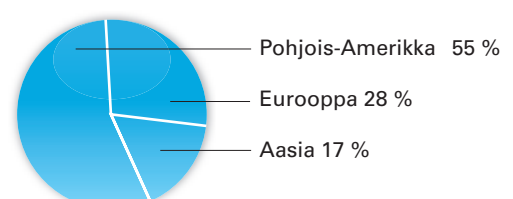
Strategiaamme täsmennettiin erityisesti anturikiekkojen osalta ja anturiliiketoiminnalle asetettiin selkeät lähivuosien tavoitteet. Tavoitteenamme on vahvistaa asemaamme anturikiekkojen maailman markkinajohtajana.

Anturisovelluksiin tarkoitettujen kiekkojen kasvunäkymät ovat hyvät. Autoteollisuudessa antureiden määrä kasvaa jatkossakin lakisääteisten muutosten ja kasvavien turvallisuus- ja mukavuustekijöiden mukana. Tällä hetkellä autoissa on 50 - 100 anturia ja näistä kolmasosa on MEMS-pohjaisia, Okmeticin tuotteille sopivia. Autoteollisuus panostaa myös kuljettajan, matkustajien ja jalankulkijoi-

### Myynti asiakkaittain



### Myynti markkina-alueittain





den turvallisuuden kehittämiseen. Näissäkin sovelluksissa on usein mukana antureita.

Myös kuluttajasovelluksissa antureiden määrä kasvaa. Massamarkkinoita on tällä hetkellä esimerkiksi kameroiden kuvanvakautustoiminnoissa, PC:n kovalevyn suojauksessa, piipohjaisissa mikrofoneissa ja erilaisissa navigointisovelluksissa. Kuluttajatuotteissa kasvavana trendinä ovat myös erilaiset terveyttä ja urheilusuoritusta mittaavat laitteet ja älypuhelimet.

Anturimarkkinoiden arvioidaan kasvavan vuonna 2007 noin 13 prosenttia. Puolijohdeteollisuuden vuosikasvuksi arvioidaan noin kymmenen prosenttia. Puolijohteiden keskimääräinen myyntihinnan lasku jää ennusteiden mukaan vuonna 2007 selvästi pienemmäksi kuin vuonna 2006. Seuraavaa huippuvuotta puolijohdeteollisuudelle odotetaan vuodeksi 2008.

Piikiekkojen kysyntä kasvaa asiakasteollisuuden toimitusmäärien tahdittamana. Kiekkoimitusten kokonaismäärän odotetaan kasvavan noin kymmenen prosenttia vuonna 2007. Anturikiekkojen kysynnän arvioidaan kasvavan hieman tätä nopeammin. Okmeticin piikiekkojen kysyntä on jatkunut vahvana vuoden 2007 alkupuolella. Kiekkojen hintatason arvioidaan nousevan maltillisesti raaka-aineen hinnannoususta huolimatta.

#### Laatu- ja ympäristöasiat tiukassa valvonnassa

Okmetic noudattaa toiminnassaan USA:n autoteollisuuden kehittämää vaativaa laatu-järjestelmää. Myös ympäristöasiat on huomioitu Okmeticin tehtailla jo rakennusvaiheessa ja ne otetaan huomioon yhtiön päivittäisessä toiminnassa. Okmetic seuraa tehostetusti piimateriaalin käyttöä, veden ja sähköenergian kulutusta ja syntyvien jätteiden määrää. Päästöjen ja jätteiden määrät tai ympäristökustannukset eivät ole Okmeticin toiminnan kannalta merkittäviä. Vuoden 2006 aikana tehdyissä kehitysprojekteissa piimateriaalin käyttöä onnistuttiin tehostamaan. Hyväksi havaittua kestäväää kehitystä noudatetaan myös vuoden 2007 projekteissa. Okmeticioissa ei tapahtunut yhtään vakavaksi luokiteltua ympäristöpoikkeamaa vuonna 2006.

#### Piitä tarvitaan paineenmittaukseen

Piiantureita käytetään yhä enemmän kuluttajasovelluksissa. Juoksijan sykemittari kertoo reaaliaikaisesti mm. harjoituksen vaikutuksen kuntoon.





# Tutkimus ja tuotekehitys



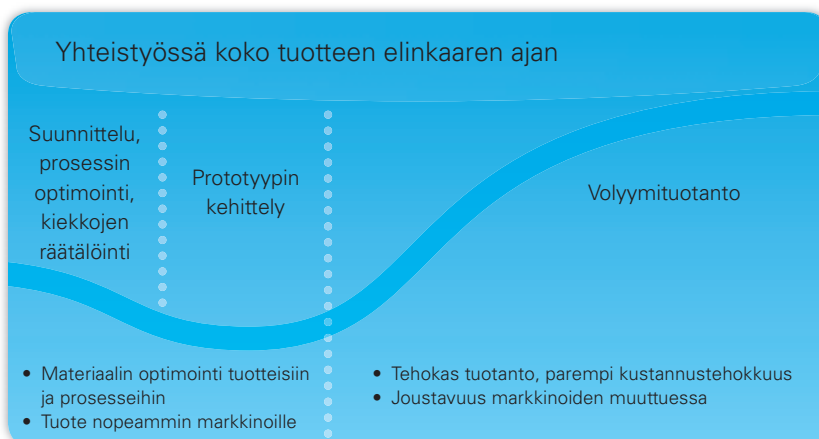
Okmetic käytti viime vuonna strategiseen tutkimukseen ja tuotekehitykseen 1,7 miljoonaa euroa eli 2,7 prosenttia liikevaihdosta. Strategista tutkimustyötä teimme useissa hankkeissa asiakkaiden, eri tutkimuslaitosten ja muiden yhteistyökumppaneiden kanssa. Osallistuimme sekä kansallisiin, Tekesin rahoittamiin että kansainvälisiin, EU-rahoitteisiin teknologiahankkeisiin VTT:n, TTK:n ja Tieteellisen laskennan (CSC) kanssa.

Prosessi- ja tuotekehityshankkeidemme tavoitteena on prosessin suorituskyvyn ja kustannustehokkuuden parantaminen. Nämä hankkeet toteutimme viime vuonna omin voimin. Onnistuimme parantamaan nykyisiä tuotteita ja kehitimme samalla myös uusia tuotteita asiakkaiden ja markkinoiden tarpeita vastaaviksi.

Tutkimus- ja kehitystyöllä varmistamme tuotteidemme uusiutumisen, teknisen suorituskyvyn ja kustannustehokkuuden. Kehitimme vuoden aikana useita uusia tuotteita ja tuoteversioita. Anturikiekoissa jatkoimme uusien SOI-kiekkoversioiden kehittämistä ja anturituotteiden skaalausta 200 mm:iin.

Teknologiaosaamisen jatkuva kehittäminen, uusien tuotteiden luominen ja nykytuotteiden kehittäminen paransivat Okmeticin kilpailukykyä tiukassa markkinatilanteessa. Kun aloitamme keskustelun materiaalivaihtoehdoista asiakkaan kanssa heti tuotekehityshankkeen käynnistyessä, asiakas saa meiltä juuri omiin tarkoituksiinsa sopivia ratkaisuja. Yhteistyön tuloksena asiakkaamme pystyvät kehittämään piikiekoistamme itselleen entistä suorituskykyisempiä ja kustannustehokkaampia tuotteita. Siirtämällä osaamisemme nopeasti liiketoimintaan parannamme sekä omaa että asiakkaidemme kilpailukykyä.

Lisäarvon tuottaminen asiakkaalle ei tapahdu automaattisesti eikä sattumalta. Onnistunut kehitystyömme perustuu yli 20 vuoden kokemukseen ja pitkäaikaisiin asiakas- ja kumppanuussuhteisiin. Tätä toimintatapaa pyrimme Okmeticissa kehittämään voimakkaasti.



Okmeticin tarjontaan kuuluu piikiekojen ohella myös palveluita ja teknologiaosaamista. Asiakkaamme voivat hyödyntää piimateriaaliosaamistamme tuotteen ideointivaiheesta ja prototyypin käsittelystä lähtien koko tuotteen elinkaaren ajan. Tarkasti tiettyyn tuotteeseen ja sen valmistusprosessiin räätälöity piikieppo varmistaa, että asiakkaan tuote toimii valmistusprosessissa. Parannamme asiakkaan tuottavuutta optimoimalla piimateriaalin käyttäytymisen volyymituotannossa. Sitoudumme toimittamaan lisäarvoa tuottavia palveluja ja ratkaisuja asiakkaamme liiketoimintaan koko tuotteen elinkaaren ajan. Hyöty tästä on molemminpuolinen.



Pelikonsolien valmistajat tekevät yhä enemmän aivan uudentyyppisiä tuotteita, joiden käyttö perustuu kustannustehokkaasti valmistettuihin kiihtyvyyssantureihin. Viime vuoden aikana markkinoille tulleet anturipohjaiset pelisovellukset ovat esimerkki antureiden yleistymisestä kuluttajatuotteisiin.

# Henkilöstö



Joukkueen lähettäminen Sulkan Suursoutuihin on muodostunut Okmeticissa jo perinteeksi.

Monitaitoinen ja hyvinvoiva henkilöstö on edellytys Okmeticin strategian toteutumiselle ja pitkän aikavälin menestymiselle. Henkilöstön suunnitelmallinen kehittäminen on osa Okmeticin strategiaa.

Okmetic toimii kolmella mantereella. Piikiekkojen tuotanto tapahtuu Suomessa Vantaan tehtaalla. Kiekkojen jatkojalostus ja USA:n myynti hoidetaan Teksasissa Yhdysvalloissa sijaitsevassa tytäryhtiössä. Aasian markkinoita palvelee Tokiossa toimiva myyntitoimisto.

Vuoden 2006 lopussa okmeticeilaisia oli 365. Konsernin henkilöstöstä 318 työskenteli Suomessa, 46 Yhdysvalloissa ja yksi Japanissa. Tuotantoon palkattiin lisää työntekijöitä myynnin kasvaessa. Toimihenkilöiden osuus henkilöstöstä oli 34 ja työntekijöiden 66 prosenttia. Henkilöstön keski-ikä oli 40 ja työsuhteiden keskimääräinen kesto kahdeksan vuotta.

Henkilöstöstä 32 prosenttia oli naisia ja 68 prosenttia miehiä. Edellisvuonna tehdyssä kartoituksessa tasa-arvon todettiin toteutuvan Okmeticissa hyvin. Tasa-arvosuunnitelmaa päivitetään vuosittain ja muutoksista tiedotetaan koko henkilöstölle.

## Henkilöstön kehittäminen suunnitelmallista

Okmetic kehittää strategiansa mukaisesti koko henkilöstönsä osaamista, toimintatapoja ja työhyvinvointia. Vuonna 2006 koulutuspäiviä henkilöä kohden oli keskimäärin 2,5. Koulutuksen painopistealueita olivat laadunvarmistus, työhyvinvointi ja suojelutoiminta.

Johtamisen ja esimiestyön haasteisiin vastattiin käynnistämällä johdon koulutusohjelma, joka jatkuu vuonna 2007. Koulutusohjelman ensimmäiset aihepiirit olivat strategia-prosessi ja talouskoulutus.

Okmeticissa käydään säännöllisesti kehityskeskusteluja. Keskusteluilla kehitetään yhteistyötä, parannetaan yleistä työympäristöä ja työilmapiiriä. Vuoden 2006 kehityskeskustelut vietiin läpi uudistetulla mallilla.

Tavoitteena oli arvioida saavutetut tulokset, sopia tavoitteet seuraavaksi työskentelyjaksoksi, määrittellä kehittämistarpeet sekä tehdä henkilökohtainen kehityssuunnitelma. Kehityskeskustelujen toteutumistaso vuonna 2006 oli lähes 90 prosenttia.

## Kannustava ja tavoitteellinen palkitseminen

Okmeticeilaisten palkkaus perustuu kaikissa henkilöstöryhmissä tehtävien vaativuuteen. Työntekijöillä ja osalla toimihenkilöistä työehtosopimukset määrittävät tehtäväkohtaisen palkan. Konsernin emoyhtiössä sovelletaan Teknologiateollisuuden työehtosopimuksia.

Kannustava palkkaus koskee Okmeticissa kaikkia henkilöstöryhmiä. Työntekijöiden tuotantopalkkiotavoitteita ovat muun muassa saannot, tuottavuus, toimitusvarmuus ja läpimenoaika. Tuotantolisät maksetaan kuukausittain.

Toimihenkilöiden tulospalkkauksen perustana ovat vuodeksi kerrallaan asetetut konsernin kannattavuus-, rahoitus- ja toiminnalliset tavoitteet. Toiminnalliset tavoitteet ovat esimiestasosta lähtien henkilökohtaisia.

## Työhyvinvointi ja työturvallisuus

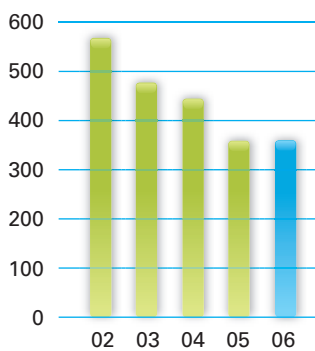
Työhyvinvoinnin tilaa mitataan Okmeticissa henkilöstökyselyllä, työterveyshuollon määräaikaistutkimuksista saatavilla raporteilla, vakinaisen henkilöstön vaihtuvuudella, sairauspoissaoloilla ja aloitteiden määrällä. Vuonna 2006 kaikki mittarit osoittivat työhyvinvoinnin parantuneen edellisvuodesta.

Okmetic tukee monipuolisesti myös henkilöstönsä vapaa-ajan liikunta- ja kulttuuriharrastuksia.

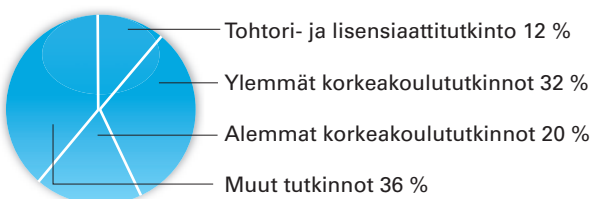
Suomen henkilöstölle järjestettiin UKK-kävelytesti, johon osallistui 199 henkilöä. Kävelytestiin osallistuneet saivat henkilökohtaisen palautteen kunnostaan. Tapahtumaan liittyi myös luento liikunnan merkityksestä työhyvinvointiin.

Työtapaturmien määrä laski Okmeticissa vuonna 2006. Vähintään yhden sairauslomapäivän aiheuttaneiden työtapaturmien määrä oli 11 tapaturmaa miljoonaa työtuntia kohden (2005: 22 tapaturmaa/miljoona työtuntia).


## Henkilöstö (keskimäärin)



## Toimihenkilöiden koulutusrakenne







Kiteenkasvatus ja anturikiekkojen valmistusteknologia ovat Okmeticin ydinosaamisalueita. Kiteenkasvatus on kiekonvalmistuksen kriittisin vaihe ja erittäin monimutkainen prosessi. Anturikiekkojen valmistajana olemme edelläkävijä ja markkinajohtaja. Ydinosaamisemme rakentuu pitkäjänteiselle kehitystyölle ja innovatiivisen henkilöstömme osaamiselle.

# Okmetic Oyj:n toimintakertomus ja tilinpäätös vuodelta 2006

HALLITUKSEN TOIMINTAKERTOMUS	15	18 Korolliset velat	35
KONSERNITILINPÄÄTÖS, IFRS	22	19 Annetut vakuudet, vastuusitoumukset ja muut vastuut	38
Konsernin tuloslaskelma	22	20 Ostovelat ja muut velat	38
Konsernitase	22	21 Siirtovelat	38
Konsernin rahavirtalaskelma	23	22 Rahoitusriskien hallinta	39
Laskelma konsernin oman pääoman muutoksista	24	23 Johdannaissopimukset	39
Konsernitilinpäätöksen liitetiedot	25	24 Lähipiiritapahtumat	40
Yhteisön perustiedot	25	25 Tilinpäätöspäivän jälkeiset tapahtumat	40
Tilinpäätöksen laatimisperusta	25	26 Viiden vuoden lukusarjat	41
Vuonna 2006 käyttöön otetut uudet IFRS-standardit	25	- Konsernin tunnusluvut	41
Arvioiden käyttö	25	- Tunnuslukujen laskentakaavat	42
Konsernitilinpäätöksen laatimisperiaatteet	25	27 Jatkuvan toiminnan tuloskehitys vuosineljänneksittäin	43
1 Segmentti-informaatio	29	28 Okmetic Oy:n osakkeet ja osakkeenomistajat	44
2 Toimintokohtaisten kulujen erittely	29	EMOYHTIÖN TILINPÄÄTÖS, FAS	48
3 Liiketoiminnan muut tuotot	29	Emoyhtiön tuloslaskelma	48
4 Liiketoiminnan muut kulut	29	Emoyhtiön tase	48
5 Lopetetut toiminnot, yritysmyyntit ja myydyt pitkäaikaiset omaisuuserät	30	Emoyhtiön rahavirtalaskelma	49
6 Poistot	30	Emoyhtiön tilinpäätöksen liitetiedot	50
7 Työsuhde-etuuksista aiheutuvat kulut	30	HALLITUKSEN EHDOTUS VOITONJAKOKELPOISIA VAROJA KOSKEVIKSI TOIMENPITEIKSI	56
8 Tutkimus- ja kehittämismenot	31	TILINPÄÄTÖKSEN JA TOIMINTAKERTOMUKSEN ALLEKIRJOITUKSET	56
9 Rahoitustuotot ja -kulut	31	TILINTARKASTUSKERTOMUS	56
10 Tuloverot	31		
11 Osakekohtainen tulos	31		
12 Aineelliset käyttöomaisuushyödykkeet	32		
13 Myytävissä olevat sijoitukset	33		
14 Laskennalliset verosaamiset ja -velat	33		
15 Vaihto-omaisuus	34		
16 Myyntisaamiset ja muut saamiset	34		
17 Oma pääoma	35		

Konsernitilinpäätös on laadittu kansainvälisten tilinpäätösstandardien (International Financial Reporting Standards, IFRS) mukaisesti. Okmetic otti IFRS:n käyttöön raportoinnissaan 10.5.2005 julkaistussa ensimmäisen neljänneksen osavuositarkastuksessaan. Ennen IFRS:n käyttöönottoa Okmetic-konsernin taloudellinen raportointi perustui suomalaiseen tilinpäätöskäytäntöön (Finnish Accounting Standards, FAS). Okmetecin siirtymäpäivä oli 1.1.2004.

Graafeissa ja taulukoissa vuosien 2004 - 2006 tiedot on esitetty IFRS:n mukaisesti ja näitä edeltävien vuosien tiedot FAS:n mukaisesti.

Vuosikertomuksen lukuja on pyöristetty. Summat ja prosenttiluvut saattavat siten poiketa esitetystä summaluvusta.

# Hallituksen toimintakertomus

## Markkinat

Vuosi 2006 oli elektroniikkateollisuudessa keskimääräistä paremman kasvun vuosi. Anturimarkkinat kasvoivat lähes 20 prosenttia. Myös puolijohdeiden toimitusmäärät nousivat noin 20 prosenttia vuositason tasolla. Puolijohdeiden hinnat kuitenkin laskevat voimakkaasti kilpailun vuoksi ja dollarimääräinen puolijohde myynti kasvoi vain yhdeksän prosenttia.

Piikiekkojen toimitusmäärät kasvoivat vuonna 2006 voimakkaasti kaikissa tuoteryhmissä ja kaikilla markkina-alueilla. Pinta-alalla mitaten piikiekkojen toimitusmäärien maailmanlaajuinen kasvu edelliseen vuoteen verrattuna oli 20 prosenttia.

## Strategia ja segmenttiraportointi

Okmeticin strategian ytimenä on tuottaa ratkaisuja valittujen anturi- ja puolijohdeasiakkaiden teknologiatarpeisiin. Konsernin ensisijainen segmenttiraportointimuoto on yksi liiketoimintasegmentti, koska yhtiön strategian mukaisiin tuotteisiin liittyvät riskit ja kannattavuus eivät merkittävästi poikkea toisistaan.

Yhtiön myyntiä tarkastellaan sekä markkina-alueittain että kolmen asiakasryhmän kautta: anturiasiakkaat, puolijohdeasiakkaat ja teknologia-asiakkaat. Okmeticin erikoistumiseen perustuvassa strategiassa nämä huomioidaan omina osa-alueinaan.

Vuonna 2006 yhtiön strategiaa täsmennettiin erityisesti anturistrategian osalta ja anturikiekkotoiminnalle asetettiin selkeät lähivuosien tavoitteet. Yhtiö on anturikiekoissa maailman markkinajohtaja ja pyrkii vahvistamaan tätä asemaansa.

## Myynti

Okmeticin 28 prosentin liikevaihdon kasvu oli yleistä markkinakasvua suurempi ja yhtiö kasvatti osuuttaan asiakkaidensa kiekko-ostoista. Pääraaka-aineena käytetyn polypiiin kysyntä ylitti tarjonnan ja hinta nousi. Suuret kiekkovalmistajat keskittyivät yhä enemmän suuriin 200 ja 300 mm kiekkoihin ja Okmetic pystyi myös siksi kasvattamaan liikevaihtoaan 100 - 150 mm kiekkoissa, vaikka kiekkojen myyntihinnat pysyivät edellisvuoden tasolla. Konsernin liikevaihto kasvoi edelliseen vuoteen verrattuna 27,9 prosenttia (vähennystä 8,6 %) ja oli 63,7 miljoonaa euroa (49,8 milj. euroa).

Myynti asiakaspohjaisesti

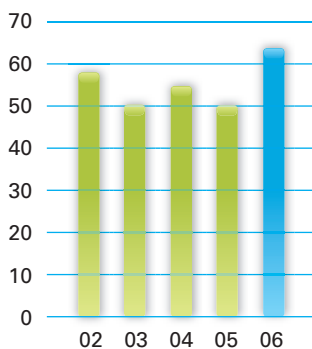
	2006	(2005)
Anturit	34 %	(36 %)
Puolijohdeet	59 %	(54 %)
Teknologia	7 %	(10 %)

Okmetic kehittyi anturimarkkinoilla tavoitteidensa mukaisesti. Anturikiekkoja käytetään muun muassa auto-, ilmailu- ja lääketieteellisuudessa sekä kuluttajasovelluksissa.

Puolijohdemarkkinoiden hyvän suhdanteen ansiosta puolijohde myynti kasvoi anturimyyntiä nopeammin. Puolijohdekiekkojen tyypillisimpiä käyttöalueita ovat kuluttajaelektronikan, tietokone-, tietoliikenne- ja autoteollisuuden sovellukset.

Okmeticin liiketoimintaa laajennettiin vuonna 2006 täsmennetyllä strategialla uudella alueella. Teknologiamyynti käsittää sekä valmistusteknologian myynnin että kide myynnin.

Liikevaihto, miljoonaa euroa



Avainluvut

1 000 euroa	1.10.- 31.12.06	1.10.- 31.12.05	1.1.- 31.12.06	1.1.- 31.12.05	1.1.- 31.12.04
Liikevaihto	16 007	13 994	63 694	49 822	54 524
Liiketulos	3 339	810	9 877	580	-5 735
% liikevaihdosta	20,9	5,8	15,5	1,2	-10,5
Tulos/osake jatkuvista toiminnoista, euroa	0,12	0,00	0,41	-0,10	-0,50
Liiketoiminnan nettorahavirta	4 863	3 430	17 945	3 125	3 655
Oman pääoman tuotto, %			18,6	-5,1	-22,2
Nettovelkaantumisaste, %			31,3	99,5	116,9
Omavaraisuusaste, %			51,1	41,1	36,9
Henkilöstö keskimäärin tilikauden aikana			360	359	446



## Liikevaihto markkina-alueittain

	2006	(2005)
Pohjois-Amerikka	55 %	(46 %)
Eurooppa	28 %	(37 %)
Aasia	17 %	(17 %)

## Tulos

Okmetic-konsernin tulos oli 6,9 miljoonaa euroa (60 000 euroa). Konsernin jatkuvan toiminnan tulos oli 6,9 miljoonaa euroa (-1,7 milj. euroa). Jatkuvan toiminnan osakekohtainen tulos oli 0,41 euroa (-0,10 euroa).

Okmeticissa vuosina 2004 ja 2005 pitkäjänteisen kannattavuuden saavuttamiseksi toteutettu rakennemuutos kehitystoimenpiteineen vaikutti oleellisesti vuonna 2006 saavutettuun hyvään tulokseen. Tulosta heikensi vuoden lopulla 0,4 miljoonan dollarin asiakashyvitys.

Okmetic Oyj:n aikaisemmin nettosijoituksena käsitellystä lainasta Okmetic Inc:lle on muodostunut konsernille oman pääoman muuntoeroissa esitettyä kurssitappiota 2,5 miljoonaa euroa. Laina on nyt käsitelty normaalina lainana. Tästä johtuen konsernilaskelmaan rahoituskuluihin on vuonna 2006 kirjattu lainan lyhennysosuuden mukainen osuus 1,1 miljoonaa euroa kurssitappiosta. Loput 1,4 miljoonaa kurssitappiosta kirjataan jatkossa samalla periaatteella lainan lyhentämisen suhteessa.

## Rahoitus

Konsernin rahoitustilanne on hyvä. Liiketoiminnan nettorahavirta oli 17,9 miljoonaa euroa (3,1 milj. euroa). Rahavirtaa kasvattivat erityisesti hyvä tulos ja edellisen vuoden lopun jälkeen

normaalitasolle palautuneet ostovelat ja kasvaneet saadut ennakkomaksut.

Polypiin heikentyneen saatavuuden takia sen varastot pienentyivät ja varastosta vapautui noin 2,0 miljoonaa euroa. Näistä puolet käytettiin vuoden lopussa polypiin varastolainan maksuun, kun vuoden 2006 lopussa erääntynyt 2,0 miljoonan euron varastolainan maksettiin ja tilalle nostettiin 1,0 miljoonan varastolainan vuoden 2007 alussa.

Okmetic myi joulukuussa Espoon tehdaskiinteistönsä ja tehtaan vanhoja koneita 4,8 miljoonalla eurolla. Kaupoista kirjattiin vuodelle 2006 runsaan miljoonan euron myyntivoitto.

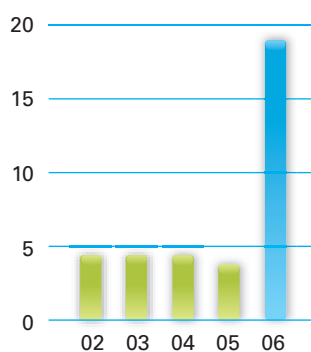
Okmetic myi kesällä 2006 teknologiaosaamistaan norjalaiselle aurinkoenergiayhtiö NorSunille. Kaupan arvo on 15 miljoonaa euroa kolmen vuoden aikana.

NorSun AS:n kanssa tehdyn sopimuksen mukaan Okmeticin Vantaan tehtaalle lisätään kiteenkasvatuskapasiteettia. NorSun vastaa tuotantolaitteinvestoinneista ja Okmetic tehtaan laajennusosan rakennusinvestoinnista sekä kiteiden valmistamisesta NorSunin lukuun. Vantaalla kokonaisinvestointi on noin 10 miljoonaa euroa, josta Okmeticin osuus on noin 2,7 miljoonaa euroa. Hanke työllistää Okmeticissa noin 20 henkilöä. Hankkeeseen liittyvät rakennustyöt aloitettiin Vantaalla heinäkuussa. Investointikustannukset olivat 0,3 miljoonaa euroa vuonna 2006. Neuvottelut sopimuksen yksityiskohdista on tarkoitus saattaa loppuun maaliskuun aikana.

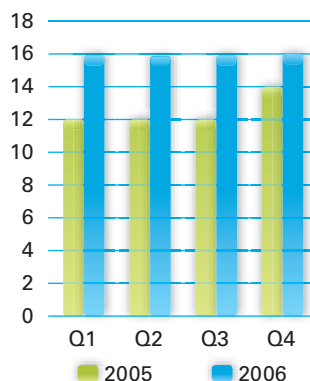
Loput 1,4 miljoonaa euroa konsernin 1,7 miljoonan euron bruttoinvestoinneista vuonna 2006 ovat tavanomaisia korvausinvestointeja.

Yhtiö uudisti syndikoitua osaa rahoituksestaan marraskuussa. Sopimuksen mukaan Okmeticin limiittilainan jaettiin 10,0 miljoonan euron pitkäaikaiseen lainaan ja 6,0 miljoonan

Liiketoiminnan nettorahavirta, miljoonaa euroa



Liikevaihto vuosineljänneksittäin, miljoonaa euroa



euron luottolimiittiin. Syndikoidun uuden lainan lainaehdot mukaisesti pääomalojen lyhennyksiä voidaan maksaa kun lainaa on jäljellä neljä miljoonaa euroa. Yhtiö maksoi vuoden aikana 12,4 miljoonaa euroa lainanlyhennyksiä. Näistä lainaohjelman mukaisia lyhennyksiä oli 4,9 miljoonaa euroa (2005: 5,2 milj. euroa). Tämän lisäksi maksettiin aikaisemmin mainittu kahden miljoonan euron varastolaina ja pienennettiin luottolimiittiä 5,5 miljoonalla eurolla.

Yhtiön tarkoituksena on maksaa keväällä 2007 velaksi kirjatut pääomalojen korot 3,1 miljoonaa euroa. Yhtiön tavoitteena on päästä tilanteeseen, jossa myös pääomaloja voidaan lyhentää.

Rahavaroja oli vuoden lopussa 13,2 miljoonaa euroa (4,5 milj. euroa). Oman pääoman tuotto oli 18,6 prosenttia (-5,1 %). Konsernin omavaraisuusaste vahvistui ja oli 51,1 prosenttia (41,1 %). Osakekohtainen oma pääoma oli 2,37 euroa (2,01 euroa).

### Tuotekehitys

Tuotekehityksen osuus Okmeticin liikevaihdosta oli 2,7 prosenttia (2,9 %). Strategista tutkimustyötä tehtiin useissa hankkeissa asiakkaiden, tutkimuslaitosten ja muiden yhteistyökumppaneiden kanssa. Vuoden aikana kehitettiin useita uusia tuotteita ja tuoteversioita. Anturikiekoissa jatkettiin uusien SOI-kiekkoversioiden kehittämistä ja valmistauduttiin asiakkaiden siirtymiseen 200 mm kiekkoihin. Tuotantolaitteita ja omia prosesseja kehittämällä parannettiin saantoja ja vähennettiin raaka-aineiden kulutusta.

### Henkilöstö

Okmeticin henkilöstön osaaminen on kansainvälisesti kilpailukykyistä. Osaava ja monitaitoinen henkilöstö on edellytys yhtiön strategian toteutumiseksi ja pitkän aikavälin menestymiselle. Okmeticin strategiassa määritetään henkilöstön suunnitelmallinen kehittäminen. Myös henkilöstöpolitiikka tukee yhtiön strategisten tavoitteiden saavuttamista.

Vuonna 2006 Okmeticin henkilömäärä oli keskimäärin 360 (2005: 359 ja 2004: 446). Tuotannon työntekijöiden määrää lisättiin myynnin kasvua vastaavaksi.

Konsernin henkilöstöstä 318 työskenteli vuoden lopussa Suomessa, 46 Yhdysvalloissa ja yksi Japanissa.

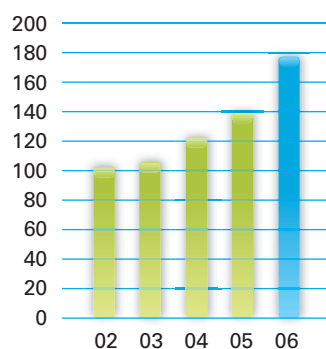
Henkilöstöstä 32 prosenttia oli naisia ja 68 prosenttia miehiä. Toimihenkilöiden osuus henkilöstöstä oli 34 ja työntekijöiden 66 prosenttia. Henkilöstön keski-ikä oli 40 ja työsuhteiden keskimääräinen kesto kahdeksan vuotta.

Okmetic kehittää suunnitelmallisesti koko henkilöstönsä osaamista, toimintatapoja ja työhyvinvointia. Koulutuspäiviä henkilöä kohden oli keskimäärin 2,5. Yhtiö käynnisti vuonna 2006 johdon koulutusohjelman, joka jatkuu vuonna 2007. Koulutusohjelman ensimmäiset osat olivat strategia- ja talouskoulutus.

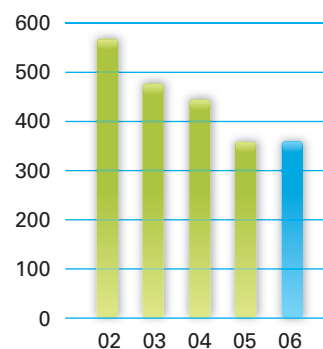
Okmeticissa käydään säännöllisesti kehityskeskusteluja. Vuoden 2006 kehityskeskustelut käytiin uudistetulla mallilla. Kehityskeskustelujen toteutumisaste oli 87 prosenttia.

Okmeticiaisten palkkaus perustuu kaikissa henkilöstöryhmissä tehtävien vaativuuteen. Palkkojen ja palkkioiden määrä oli 17,6 miljoonaa euroa (2005: 15,7 milj. euroa ja 2004: 19,9 milj. euroa). Työehtosopimukset määrittävät osassa tehtäviä tehtäväkohtaisen palkan. Konsernin emoyhtiössä sovelletaan Teknologiateollisuuden työehtosopimuksia.

**Liikevaihto/henkilö,**  
1 000 euroa



**Henkilöstö keskimäärin**



Okmeticin kaikki henkilöstöryhmät ovat kannustavan palkkauksen piirissä. Työntekijöiden tuotantolisän tavoitteet asetetaan ja lisä maksetaan kuukausittain. Toimihenkilöiden tulospalkkauksen perustana ovat vuodeksi kerrallaan asetetut konsernin kannattavuus-, rahoitus- ja toiminnalliset tavoitteet. Toiminnalliset tavoitteet ovat esimiestasosta lähtien henkilökohtaisia. Konserni saavutti vuonna 2006 asetetut kannattavuus- ja rahoitustavoitteet. Myös toiminnalliset tavoitteet saavutettiin hyvin.

Okmeticin työilmapiiri on pysynyt edellisvuoden tasolla. Tehdyn henkilöstökyselyn mukaan osaaminen ja jaksaminen sekä tulosajattelu ja yhteistyö toteutuvat Okmeticissa hyvin. Myös strategian ohjausvaikutus ja yhteistyö ovat tavoitteen mukaisia. Vuonna 2005 Okmeticissa panostettiin osaamisen kehittämiseen, mikä näkyy vuoden 2006 ilmapiirimittauksessa positiivisena kehityksenä. Henkilöstökyselyyn vastasi 72 prosenttia okmeticlaisista.

Lisätietoja henkilöstöstä on sivulla 21.

## Ympäristöasiat

Okmeticin tehtailla on huomioitu ympäristönäkökohdat jo rakennusvaiheessa. Yhtiöllä on ISO9001:2000-, TS16949- ja ISO14001- laatu- ja ympäristösertifikaatit. Myös yhtiön tärkeimmillä alihankkijoilla ja toimittajilla on voimassa oleva ISO14001-ympäristösertifikaatti.

Okmeticissa merkittäviksi ympäristönäkökohdiksi on tunnistettu piimateriaalin käyttö sekä sähkön ja veden kulutus. Päästöjä ja jätteitä ei synny merkittäviä määriä eivätkä ympäristökustannukset ole Okmeticin toiminnan kannalta merkittäviä. Vuoden 2006 aikana tehdyissä kehitysprojekteissa piimateriaalin käyttöä onnistuttiin tehostamaan ja tämä loi valmiudet jatkaa hyväksi havaittua kestävä kehitystä myös vuoden 2007 projekteissa.

Suomen toimintojen keskittäminen Vantaan tehtaalle vuonna 2005 vähensi sähkön ja veden kulutusta Suomessa ja

tehtaalle haettiin uutta ympäristölupaa. Lupa uusittiin vuonna 2006.

Okmetic on tunnistanut toimintaansa liittyvät ympäristörisikit ja toteuttanut tarvittavat toimenpiteet riskien hallitsemiseksi. Yhtiö seuraa säännöllisesti ympäristöalan lainsäädännön ja vaatimusten kehittymistä ja mukauttaa toimintansa niihin. Okmetic on ottanut huomioon myös Euroopan Unionin uuden kemikaalilainsäädännön (REACH) vaatimusten täyttämisen toiminnassaan. Okmeticissa ei tapahtunut yhtään vakavaksi luokiteltua ympäristöpoikkeamaa vuonna 2006.

Jätevesien käsittelyssä havaittiin viisi päästörajojen ylitystä. Ylitykset olivat lieviä ja korjaavat toimenpiteet toteutettiin asianmukaisesti. Okmeticin toimipaikat eivät kuulu päästökaup-pajärjestelmän piiriin.

Okmetic ei julkaise erillistä ympäristöraporttia toimintaker-tomuksen lisäksi.

Ympäristönsuojelua kuvaavat keskeiset tunnusluvut vuo-delta 2006 ovat Vantaan tehtaalla seuraavat:

- Energian kulutus (GWh): sähkö 25,2, kaukolämpö 3,2
- Veden kulutus (tm<sup>3</sup>): vesi 480, jätevesi 450
- Jättemäärät (t): ongelmajätteet 220, kaatopaikkajäte 65, hyötykäytetty jäte 140.

## Liiketoiminnan riskit

Konsernin piikiekkojen myynti on suunnattu anturi- ja puoli-johdeasiakkaille. Puolijohdekiekkojen kysyntä on suhdanne-herkkää ja markkinatilanteen vaihtelut saattavat olla nopeita ja voimakkaita. Anturikiekkojen kysyntä on vakaampaa.

Okmetic on anturikiekkojen markkinajohtaja ja niiden osuus yhtiön myynnistä on merkittävä. Markkinajohtajan aseman säilyttäminen ja anturikiekkojen kehittäminen yhdessä asiakkaiden kanssa vaatii tavanomaista enemmän panostuksia.

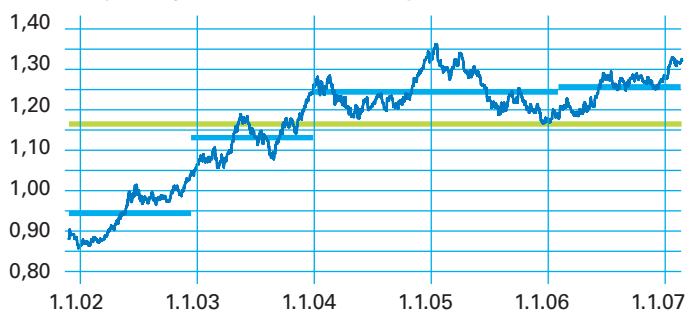
Okmeticin osuus maailman piikiekkomarkkinoista on noin prosentti ja markkinahinnat vaikuttavat voimakkaasti yhtiön tuotteiden hintakehitykseen. Pääosa myynnistä tapahtuu Yhdysvaltojen dollareissa. Suojauksista huolimatta yhtiö on alttiina valuuttakurssien vaihtelulle.

Piikiekkojen pääraaka-aineen, polypiini, kysyntä ylitti tarjonnan vuoden 2006 aikana heikentäen sen saatavuutta ja nostaa hintaa. Yhtiö arvioi saatavuuden pysyvän heikkona ja hinnan nousun jatkuvan. Myös polypiiitoimittajien ennakkomaksuvaatimusten arvioidaan lisääntyvän. Yhtiö on varmistanut raaka-aineen saatavuutta pitkäaikaisilla ostosopimuksilla. Polypiiniin saatavuus saattaa muodostua vaikeaksi markkinatilanteen muuttuessa ja sitoa entistä enemmän varoja saatavuuden varmistamiseen.

Okmeticin tuotannossa käytetään runsaasti sähköenergiaa. Suojauksista huolimatta yhtiö altistuu myös sähkön hintavaihteluille. Tuotannossa käytetään runsaasti myös vettä, mutta sen saatavuuden ja hinnan ei arvioida haittaavan toimintaa.

Konsernin korolliset velat olivat vuoden lopussa 25,7 miljoonaa euroa (38,3 miljoonaa euroa). Maksamattomia oman pääoman ehtoisia lainoja oli vuoden lopussa 6,6 miljoonaa euroa. Pääomalainojen lyhennyksiä ja korkoja ei ole voitu

Yhdysvaltojen dollarin kurssikehitys, euro / USD



- Yhdysvaltojen dollarin kurssikehitys
- Viiden vuoden keskiarvo
- Vuoden keskiarvo



maksaa jakokelpoisten varojen puuttuessa. Rahalaitoslainoja oli vuoden lopussa 19,1 miljoonaa euroa (31,4 milj. euroa). Lainoja lyhennettiin vuoden aikana 12,4 miljoonaa euroa (5,2 milj. euroa). Vaikka velkamäärä on pienentynyt voimakkaasti, yleisen korkotason muutokset vaikuttavat tulokseen.

Yhtiön tuotanto on pääomavaltaista ja suurelta osin työvoimavaltaista. Osa prosesseista on vaativia ja käytettävät raaka-aineet luvanvaraisia. Tuotannossa tapahtuvat häiriöt ovat merkittävä riski kannattavuudelle. Yhtiö pyrkii suojautumaan näiltä riskeiltä arvioimalla säännöllisesti tuotantolaitoksiaan yhdessä viranomaisten ja vakuutusyhtiön kanssa sekä harjoittelemalla tarpeellisia toimia mahdollisen vahingon varalta. Vahinkojen varalta yhtiöllä on kattavat, säännöllisesti tarkistettavat vakuutukset.

### **Pörssikurssin kehitys ja osakkeiden vaihto**

Osakkeiden vaihto 1.1. - 31.12.2006 oli 16,5 miljoonaa kappaletta (5,9 milj. kpl), mikä on 97,7 prosenttia (34,7 %) osakkeiden kokonaismäärästä 16,9 miljoonaa. Katsauskauden alin noteeraus oli 1,80 euroa (1,65 euroa), ylin 3,75 euroa (3,14 euroa) osakkeelta ja keskiarvo 3,11 euroa (2,09 euroa). Kauden päätöskurssi oli 3,69 euroa (1,78 euroa). Koko osakekannan markkina-arvo oli kauden lopussa 62,3 miljoonaa euroa (30,1 milj. euroa).

Osakkeiden vaihtoa lisäsivät merkittävästi vuoden 2006 keväällä tapahtuneet suurten osakkeenomistajien osakemyynnit usealle ostajalle samanaikaisesti.

Okmetic noteerataan Helsingin Pörssissä Pohjoismaisen listan Small Cap -ryhmässä tunnuksella OKM1V. Pörssin kansainvälisessä toimialaluokituksessa (GICS) Okmetic Oyj luokitellaan informaatioteknologiayhtiöksi.

### **Omat osakkeet**

Yhtiö ei ole hankkinut omia osakkeitaan eikä yhtiön hallitusta ole valtuutettu hankkimaan tai luovuttamaan yhtiön omia osakkeita.

### **Hallituksen osakepääoman korottamiseen liittyvät valtuudet**

Hallitus on 28.2.2007 päättänyt ehdottaa torstaina maaliskuun 29. päivänä 2007 pidettävälle varsinaiselle yhtiökokoukselle, että yhtiön hallitus valtuutetaan päättämään osakeannista ja muiden osakeyhtiölain 10 luvun 1 §:ssä tarkoitettujen osakkeisiin oikeuttavien erityisten oikeuksien antamisesta seuraavasti:

Valtuutuksen nojalla annettavien osakkeiden lukumäärä voi olla yhteensä enintään 3 377 500 osaketta, mikä vastaa noin 20 prosenttia yhtiön kaikista osakkeista.

Hallitus valtuutetaan päättämään kaikista osakeannin ja osakkeisiin oikeuttavien erityisten oikeuksien antamisen ehdoista. Valtuutus koskee uusien osakkeiden antamista. Osakeanti ja osakkeisiin oikeuttavien erityisten oikeuksien antaminen voi tapahtua suunnatusti.

Valtuutus on voimassa seuraavaan varsinaiseen yhtiökokoukseen saakka, kuitenkin enintään 29. maaliskuuta 2008 asti.

Yhtiökokoukset 24.3.2005 ja 11.4.2006 ovat antaneet hallitukselle vastaavan valtuutuksen. Hallitus ei ole 28.2.2007 mennessä käyttänyt valtuutuksia.

### **Vaihtovelkakirjalainat**

Yhtiöllä ei ole voimassa olevia vaihtovelkakirjalainoja.

Ylimääräinen yhtiökokous 28.6.1999 päätti 3 363 757,76 euron (silloin 19 999 995,40 markan) suuruisen oman pääoman ehtoisen vaihtovelkakirjalainan ottamisesta ja tarjoamisesta yhtiön osakeluetteloon 28.6.1999 merkittyjen osakkeenomistajien merkittäväksi siten, että osakkeenomistajalla on oikeus merkitä yksi 8 605,85 markan arvoinen velkakirja kutakin laskennallisesti omistamaansa 10,483219 osaketta kohti. Lainaosuus merkittiin yhteensä 2 096 kappaletta eli 3 033 750,54 euroa (silloin 18 037 861,60 markkaa). Vaihtosuhte on 1:8,60585, jolloin velkakirjoilla voidaan merkitä enintään 2 096 osaketta. Vuosien 2000 ja 2006 välisenä aikana on osakemäärän lisääntymisen sekä euroon siirtymisen takia tapahtunut muutoksia siten, että yhtiön osakepääoma on voinut nousta kaikkien samanaikaisesti otettujen lainojen merkintöjen seurauksena enintään 366 800 eurolla, mikä vastaa noin 3,28 prosenttia yhtiön osakepääomasta ja äänistä. Yhtiön osakkeiden lukumäärä on voinut velkakirjoja vaihtamalla nousta enintään 524 000 kappaletta.

Yksi osakkeenomistaja on käyttänyt vaihto-oikeuttaan 30.6.2001. Vaihdetun lainan määrä on 39 079,80 euroa ja vaihtoon liittyvien osakkeiden määrä 6 750 kappaletta.

Vaihto-oikeus on päättynyt 30.6.2006.

### **Lähiajan näkymät**

Anturiteollisuuden kasvu on nopeampaa kuin puolijohdeteollisuuden kasvu. Viimeksi kuluneiden viiden vuoden aikana antureiden maailmanlaajuinen myynti on kasvanut keskimäärin noin puolitoista kertaa nopeammin kuin mikropiirien myynti. Tämän kehityksen ennustetaan jatkuvan vuonna 2007. Kun puolijohdeteollisuuden kasvun arvioidaan vuonna 2007 nousevan lähelle kymmentä prosenttia, SIA ennakoii anturimarkkinoiden kasvuksi noin 13 prosenttia. Valtaosa piikiekoille valmistettavista antureista tehdään MEMS-teknologiaa käyttäen. Okmeticille tärkeimmät anturityypit ovat paine- ja kiihtyvyyssanturit. Okmeticin tavoitteena on keskittyä anturimarkkinoilla sellaisiin tuotteisiin ja -palveluihin, joiden kysynnän kasvun nähdään selvästi ylittävän yleisen kasvutason.

Puolijohdeteollisuuden ennustetaan olevan vuonna 2007 siinä vaiheessa suhdannekiertoa, että sen kasvuluvut ovat lähellä pitkän aikavälin keskiarvoja. Puolijohdeiden keskimääräisen myyntihinnan laskun ennustetaan jäävän vuonna 2007 selvästi pienemmäksi kuin vuonna 2006. Hinnan laskun ennustetaan jopa pysähtyvän, joten komponenttien toimitusmäärien odotetaan kasvavan vuonna 2007 suunnilleen samaa vauhtia kuin niiden laskutuksen eli noin kymmenen prosenttia. (SIA, WSTS, Gartner, IC Insights)

Piikiekkojen kysyntä kasvaa asiakasteollisuuden toimitusmäärien mukaisesti. Alalla vallitsevien odotusten mukaan kiekkotoimitusten kokonaismäärä kasvaa noin kymmenen prosenttia vuonna 2007. Anturikiekkojen kysynnän arvioidaan kasvavan hieman tätä nopeammin.

Okmeticin kokonaiskysyntä pysyi vahvana koko vuoden 2006. Kysyntä on jatkunut vahvana myös vuoden 2007 alkupuolella. Kiekkojen hintatason arvioidaan raaka-aineen hinnannoususta huolimatta nousevan vain maltillisesti. Yhtiö ennakoii, että sen ensimmäisen vuosipuoliskon liikevaihto ja liiketulos ovat viime vuoden vastaavan jakson tasolla.

### Tilikauden jälkeiset tapahtumat

Hallituksen ehdotukset torstaina maaliskuun 29. päivänä 2007 pidettävälle varsinaiselle yhtiökokoukselle.

Hallituksen ehdotus hallituksen valtuuttamiseksi päättämään osakeannista sekä optio-oikeuksien ja muiden osakkeisiin oikeuttavien erityisten oikeuksien antamisesta on esitetty kohdassa Hallituksen osakepääoman korottamiseen liittyvät valtuudet.

Hallitus ehdottaa, että yhtiökokous päättää muuttaa yhtiön yhtiöjärjystä. Ehdotetut muutokset johtuvat pääosin 1.9.2006 voimaan tulleesta uudesta osakeyhtiölaista ja ovat pääosin teknisiä.

Ehdotettujen muutosten pääasiallinen sisältö on seuraava:

- Osakepääoman vähimmäis- ja enimmäismäärää koskeva 3 § poistetaan tarpeettomana.
- Osakkeiden nimellisarvottomuutta koskeva 4 §:n ensimmäinen kappale poistetaan tarpeettomana.
- Täsmäytyspäivämenettelyä koskeva 5 § poistetaan tarpeettomana.
- Toiminimenkirjoittamista koskevaa 8 §:ää muutetaan vastaamaan osakeyhtiölain sanamuotoa.
- Kokouskutsua koskevaa 12 §:ää muutetaan siten, että aikaisin kutsun toimittamisaika on nykyisen kahden kuukauden sijasta kolme kuukautta ennen yhtiökokousta.

- Varsinaista yhtiökokousta koskevaa 13 §:ää muutetaan vastaamaan muuttunutta lainsäädäntöä.
- Yhtiöjärjestyksen määräysten numerointia muutetaan edellä esitetyillä muutoksilla vastaavasti.

### Johto ja tilintarkastaja

Yhtiön hallitukseen kuuluivat vuoden 2006 aikana Mikko J. Aro puheenjohtajana, Karri Kaitue varapuheenjohtajana sekä Esa Lager, Pekka Paasikivi ja Pekka Salmi hallituksen jäseninä.

Okmetic Oyj:n toimitusjohtajana on 1.1.2003 alkaen ollut diplomi-insinööri Antti Rasilo. Konsernin johtoryhmään kuuluvat toimitusjohtajan lisäksi tuotantojohtaja Timo Koljonen, tuotekehitysjohtaja Jaakko Montonen, myynti- ja markkinointijohtaja Mikko Montonen, talousjohtaja Esko Sipilä, tutkimusjohtaja Markku Tilli, henkilöstöjohtaja Markus Virtanen ja anturiliiketoiminnan kehitysjohtaja Anna-Riikka Vuorikari-Antikainen.

Yhtiön tilintarkastajana toimii KHT-yhteisö PricewaterhouseCoopers Oy päävastuullisena tilintarkastajanaan KHT Markku Marjomaa.

### Hallituksen ehdotus voitonjakokelpoisia varoja koskeviksi toimenpiteiksi

Tilin päätöksen 31.12.2006 mukaan voitonjakokelpoiset varat ovat 5 734 093,35 euroa. Varat muodostuvat tilikauden 2006 voitosta.

Hallitus ehdottaa yhtiökokoukselle voitonjakokelpoisten varojen jättämistä vapaaseen omaan pääomaan.

TIETOJA HENKILÖSTÖSTÄ			
	2006	2005	2004
<b>Työsuhteiden määrä, vuosikeskiarvo</b>			
Okmetic Oyj, Suomi	315	314	388
Okmetic Inc. Yhdysvallat	44	45	41
Okmetic K.K. Japani	1	0	0
Okmetic AB, Ruotsi	0	0	15
<b>Yhteensä</b>	<b>360</b>	<b>359</b>	<b>444</b>
<b>Työsuhteiden määrä vuoden lopussa</b>			
	<b>365</b>	<b>338</b>	<b>418</b>
<b>Maksetut palkat ja palkkiot, milj. euroa</b>			
	<b>17,6</b>	<b>15,7</b>	<b>19,9</b>
<b>Keskimääräinen työsuhteen pituus, vuotta</b>			
	<b>7,7</b>	<b>8,0</b>	
<b>Henkilöstön ikärakenne</b>			
-20	0 %	0 %	
20-29	11 %	9 %	
30-39	43 %	44 %	
40-49	30 %	30 %	
50-59	15 %	16 %	
60-	1 %	1 %	
<b>Toimihenkilöiden koulutus rakenne</b>			
Tohtori- ja lisensiaattitutkinto	12 %	12 %	
Ylemmät korkeakoulututkinnot	32 %	33 %	
Alemmat korkeakoulututkinnot	20 %	20 %	
Muut tutkinnot	36 %	35 %	
<b>Koulutuspäivien lukumäärä/hlö</b>			
	<b>2,5</b>	<b>4,0</b>	
<b>Työterveys ja turvallisuus</b>			
Sairauspoissaoloprosentti	2,9 %	3,4 %	
<b>Tasa-arvo</b>			
Miehiä	68 %	69 %	
Naisia	32 %	31 %	

# Konsernitilinpäätös, IFRS

## KONSERNIN TULOSLASKELMA

1 000 euroa	Liitetieto	1.1.- 31.12. 2006	1.1.- 31.12. 2005
<b>Jatkuvat toiminnot</b>			
<b>Liikevaihto</b>	1	<b>63 694,5</b>	49 821,7
Myytyjä suoritteita vastaavat kulut	2	<b>-48 165,1</b>	-43 906,4
<b>Bruttokate</b>		<b>15 529,3</b>	5 915,3
Liiketoiminnan muut tuotot	3	<b>1 739,4</b>	1 552,3
Myyntin ja markkinoinnin kulut	2	<b>-2 770,7</b>	-2 232,5
Hallinnon kulut	2	<b>-4 303,5</b>	-3 691,5
Liiketoiminnan muut kulut	4	<b>-317,1</b>	-963,8
<b>Liiketulos</b>	2	<b>9 877,3</b>	579,8
Rahoitustuotot	9	<b>260,6</b>	168,0
Rahoituskulut	9	<b>-3 458,6</b>	-2 308,9
<b>Tulos ennen veroja</b>		<b>6 679,4</b>	-1 561,1
Tuloverot	10	<b>206,2</b>	-142,7
<b>Tilikauden tulos jatkuvista toiminnoista</b>		<b>6 885,5</b>	-1 703,8
<b>Tilikauden tulos lopetetuista toiminnoista</b>	5	-	1 763,8
<b>Tilikauden tulos</b>		<b>6 885,5</b>	60,0

### Emoyhtiön omistajille kuuluvasta tuloksesta laskettu osakekohtainen tulos

Jatkuvat toiminnot:			
Laimentamaton ja laimennusvaikutuksella oikaistu osakekohtainen tulos			
11	<b>0,41</b>	-0,10	
Lopetetut toiminnot:			
Laimentamaton ja laimennusvaikutuksella oikaistu osakekohtainen tulos			
11	-	0,10	
Koko toiminta:			
Laimentamaton ja laimennusvaikutuksella oikaistu osakekohtainen tulos			
	<b>0,41</b>	0,00	

## KONSERNITASE

1 000 euroa	Liitetieto	31.12. 2006	31.12. 2005
<b>Varat</b>			
<b>Pitkäaikaiset varat</b>			
Aineelliset			
käyttöomaisuushyödykkeet	12	<b>47 821,2</b>	58 628,6
Myytavissä olevat sijoitukset	13	<b>1 501,9</b>	2 213,9
Muut saamiset	16	<b>122,9</b>	238,0
<b>Pitkäaikaiset varat yhteensä</b>		<b>49 446,0</b>	61 080,5
<b>Lyhytaikaiset varat</b>			
Vaihto-omaisuus	15	<b>7 915,1</b>	7 945,5
Myyntisaamiset ja muut saamiset	16	<b>9 036,0</b>	9 301,1
Rahavarat		<b>13 184,3</b>	4 452,0
<b>Lyhytaikaiset varat yhteensä</b>		<b>30 135,3</b>	21 698,7
<b>Varat yhteensä</b>		<b>79 581,3</b>	82 779,2



**KONSERNITASE**

		31.12.	31.12.
1 000 euroa	Liitetieto	2006	2005
<b>Oma pääoma ja velat</b>			
<b>Oma pääoma</b>			
Osakepääoma		11 821,3	11 821,3
Ylikurssirahasto		20 255,6	36 400,8
Muuntoerot		669,2	758,9
Arvonmuutosrahasto		-1 042,1	-340,3
Edellisten tilikausien tulos		1 491,0	-14 714,2
Tilikauden tulos		6 885,5	60,0
<b>Oma pääoma yhteensä</b>	17	<b>40 080,5</b>	33 986,5
<b>Velat</b>			
<b>Pitkäaikaiset velat</b>			
Korolliset velat	18	20 720,8	15 564,1
Laskennalliset verovelat	14	573,6	825,9
		21 294,4	16 390,0
<b>Lyhytaikaiset velat</b>			
Korolliset velat	18	5 010,2	22 715,0
Ostovelat ja muut velat	20	5 890,0	4 281,7
Siirtovelat	21	7 306,2	5 406,0
		18 206,4	32 402,7
<b>Velat yhteensä</b>		<b>39 500,8</b>	48 792,7
<b>Oma pääoma ja velat yhteensä</b>		<b>79 581,3</b>	82 779,2

**KONSERNIN RAHAVIRTALASKELMA**

		1.1. - 31.12.	1.1. - 31.12.
1 000 euroa	Liitetieto	2006	2005
<b>Liiketoiminnan rahavirrat</b>			
Tulos ennen veroja		6 679,4	-1 561,1
Oikaisut			
Poistot	6	8 485,8	8 610,4
Käyttöomaisuuden myyntivoitot ja -tappiot		-1 518,6	-1 265,8
Korkokulut	9	1 903,9	2 177,0
Korko- ja osinkotuotot	9	-185,1	-67,5
Muut rahoituserät		1 530,8	131,8
Käypään arvoon tulosvaikutteisesti arvostettavat johdannaiset		42,6	415,0
Käyttöpääoman muutokset			
Myynti- ja muiden saamisten muutokset		-196,2	233,0
Vaihto-omaisuuden muutos		-109,4	-741,5
Osto- ja muiden velkojen muutokset		2 957,9	-2 816,7
Saadut korot		171,2	68,6
Saadut osingot		0,9	1,1
Maksetut korot		-1 382,1	-1 982,4
Muut rahoituserät		-436,0	-77,4
<b>Liiketoiminnan nettorahavirta</b>		<b>17 945,1</b>	3 124,6
<b>Investointien rahavirrat</b>			
Investoinnit aineellisiin käyttöomaisuushyödykkeisiin	12	-1 203,3	-660,4
Tytäryrityksen myynti vähennettynä myyntihetken rahavaroilla	5	-	628,2
Aineellisten käyttöomaisuushyödykkeiden myynnit		4 751,4	1 265,9
Myytavissä olevien sijoitusten myynti		25,4	-
<b>Investointien nettorahavirta</b>		<b>3 573,6</b>	1 233,7
<b>Rahoituksen rahavirrat</b>			
Pitkäaikaisten lainojen nostot		10 000,0	-
Pitkäaikaisten lainojen lyhennykset		-6 916,2	-4 680,5
Rahoitusleasingvelkojen maksut		-342,8	-321,8
Lyhytaikaisten lainojen maksut		-15 500,0	-500,0
Muu rahoituksen rahavirta		-	19,6
<b>Rahoituksen nettorahavirta</b>		<b>-12 759,0</b>	-5 482,6
<b>Rahavarojen lisäys (+), vähennys (-)</b>		<b>8 759,7</b>	-1 124,4
Rahavarat tilikauden alussa		4 452,0	5 515,0
Valuuttakurssien muutosten vaikutus		-27,4	61,4
<b>Rahavarat tilikauden lopussa</b>		<b>13 184,3</b>	4 452,0

Lyhytaikaisten lainojen maksut -erä esitetään nettomääräisenä ja se koostuu lii-  
miittilainan nostoista ja takaisinmaksuista.

Konsernin rahavarat sisältävät käteiset varat ja pankkitilit.

## LASKELMA KONSERNIN OMAN PÄÄOMAN MUUTOKSISTA

1 000 euroa

	Osake- pääoma	Ylikurssi- rahasto	Muunto- erot	Arvon- muutos- rahasto	Kertyneet voittovarajat	Oma pääoma yhteensä
<b>Oma pääoma 1.1.2005</b>	<b>11 821,3</b>	<b>71 266,2</b>	<b>-806,3</b>	<b>7,2</b>	<b>-49 579,9</b>	<b>32 708,6</b>
Myytävissä olevat sijoitukset						
Omaan pääomaan kirjatut arvostusvoitot tai -tappiot				-346,1		-346,1
Omaan pääomaan kirjattuihin arvostus- voittoihin tai -tapioihin liittyvät verot				-1,4		-1,4
Muuntoeron muutokset			1 565,2			1 565,2
Edellisten tilikausien tappioiden kattaminen		-34 865,4			34 865,4	0,0
<b>Suoraan omaan pääomaan kirjatut nettotulot</b>	<b>-</b>	<b>-34 865,4</b>	<b>1 565,2</b>	<b>-347,5</b>	<b>34 865,4</b>	<b>1 217,8</b>
Tilikauden voitto tai tappio					60,0	60,0
<b>Kokonaisvoitot ja -tappiot</b>	<b>-</b>	<b>-34 865,4</b>	<b>1 565,2</b>	<b>-347,5</b>	<b>34 925,4</b>	<b>1 277,8</b>
<b>Oma pääoma 31.12.2005</b>	<b>11 821,3</b>	<b>36 400,8</b>	<b>758,9</b>	<b>-340,3</b>	<b>-14 654,5</b>	<b>33 986,5</b>
Myytävissä olevat sijoitukset						
Omaan pääomaan kirjatut arvostusvoitot tai -tappiot				-690,8		-690,8
Tuloslaskelmaan siirretty määrä				-14,8		-14,8
Omaan pääomaan kirjattuihin arvostus- voittoihin tai -tapioihin liittyvät verot				3,8		3,8
Muuntoeron muutokset			-594,5			-594,5
Tuloslaskelmaan siirretty määrä			504,8			504,8
Edellisten tilikausien tappioiden kattaminen		-16 145,2			16 145,2	0,0
<b>Suoraan omaan pääomaan kirjatut nettotulot</b>	<b>-</b>	<b>-16 145,2</b>	<b>-89,7</b>	<b>-701,8</b>	<b>16 145,2</b>	<b>-791,5</b>
Tilikauden voitto tai tappio					6 885,5	6 885,5
<b>Kokonaisvoitot ja -tappiot</b>	<b>-</b>	<b>-16 145,2</b>	<b>-89,7</b>	<b>-701,8</b>	<b>23 030,7</b>	<b>6 094,0</b>
<b>Oma pääoma 31.12.2006</b>	<b>11 821,3</b>	<b>20 255,6</b>	<b>669,2</b>	<b>-1 042,1</b>	<b>8 376,5</b>	<b>40 080,5</b>

## KONSERNITILINPÄÄTÖKSEN LIITETIEDOT

### Yhteisön perustiedot

Okmetic-konsernin emoyhtiö, Okmetic Oyj on Suomessa rekisteröity julkinen osakeyhtiö, jonka kotipaikka on Vantaa. Sen rekisteröity osoite on Piitie 2, 01510 Vantaa, Suomi. Yhtiön osakkeet on listattu Helsingin Pörssissä vuodesta 2000 lähtien.

Okmetic valmistaa ja jatkojalostaa korkealaatuisia piikiekoja anturi- ja puoli-johdoteollisuudelle. Okmeticin kiekkoja käytetään auto-, telekommunikaatio- ja kuluttajaelektronikkasovelluksissa.

Jäljennös konsernitilinpäätöksestä on saatavissa internet-osoitteesta [www.okmetic.com](http://www.okmetic.com) tai konsernin emoyhtiön pääkonttorista yllämainitusta osoitteesta.

Okmetic Oyj:n hallitus on hyväksynyt kokouksessaan 28.2.2007 tämän tilinpäätöksen julkistettavaksi. Suomen osakeyhtiölain mukaan osakkeenomistajilla on mahdollisuus hyväksyä tai hylätä tilinpäätös sen julkistamisen jälkeen pidettävässä yhtiökokouksessa. Yhtiökokouksella on myös mahdollisuus muuttaa tilinpäätöstä.

### Tilinpäätöksen laatimisperusta

Okmeticin konsernitilinpäätös on laadittu kansainvälisten tilinpäätösstandardien (International Financial Reporting Standards) mukaisesti ja sitä laadittaessa on noudatettu kaikkia 31.12.2006 voimassaolevia IAS- ja IFRS-standardeja sekä SIC- ja IFRIC-tulkintoja. Kansainvälisillä tilinpäätösstandardeilla tarkoitetaan Suomen kirjanpitolaisa ja sen nojalla annetuissa säännöksissä EU:n asetuksessa (EY) N:o 1606/2002 säädetyn menettelyn mukaisesti EU:ssa sovellettavaksi hyväksytyjä standardeja ja niistä annettuja tulkintoja. Konsernitilinpäätöksen liitetiedot ovat myös suomalaisen kirjanpito- ja yhteisölaainsäädännön mukaiset.

Tilinpäätöstiedot on esitetty tuhansina euroina ja ne perustuvat alkuperäisiin hankintamenoihin lukuun ottamatta myytävissä olevia sijoituksia sekä käypään arvoon tulosvaikutteisesti kirjattavia rahoitusvaroja ja -velkoja.

### Vuonna 2006 käyttöön otetut uudet IFRS-standardit

Konserni otti 1.1.2006 käyttöön alla olevat IASB:n vuosina 2004 ja 2005 julkaissut uudet tai muutetut standardit ja niiden tulkinnot.

Uusien tai muutettujen standardien tai niiden muuttuneiden tulkintojen käytön otolla ei ole ollut olennaista vaikutusta konsernitilinpäätöksessä annettaviin tietoihin.

- IAS 19 (muutos): Työsuhde-etuudet
- IAS 21 (muutos): Nettosijoitus ulkomaiseen yksikköön
- IAS 39 (muutos): Käypään arvoon arvostamismahdollisuus
- IAS 39 (muutos): Rahoitusinstrumentit: kirjaaminen ja arvostaminen ja IFRS 4 (muutos): Vakuutus sopimukset - takaus sopimukset
- IAS 39 (muutos): Rahavirran suojauslaskennan soveltaminen ennakoituihin konsernin sisäisiin liiketoimiin
- IFRIC 4: Miten määritetään, sisältääkö järjestely vuokrasopimuksen
- IFRIC 5: Oikeudet osuuksiin rahastoista, jotka on tarkoitettu käytöstä poistamiseen, alkuperäiseen tilaan palauttamiseen ja ympäristön kunnostamiseen
- IFRIC 7: Tilinpäätöksen oikaisemiseen perustuvan lähestymistavan soveltaminen IAS 29:n Taloudellinen raportointi hyperinflaatiomaissa mukaisesti (1.3.2006 alkaen)
- IFRS 6: Mineraalivarojen etsintä ja arviointi
- IFRIC 6: Tietuille markkinoille osallistumisesta aiheutuvat velat – sähkö- ja elektronikkalaiteromu
- IFRS 1 (muutos): Ensimmäinen IFRS-standardien käyttöönotto ja IFRS 6 (muutos): Mineraalivarojen etsintä ja arviointi

### Arvioiden käyttö

Laadittaessa konsernitilinpäätöstä IFRS-standardien mukaan joutuu yhtiön johdon tekemään arvioita ja oletuksia, jotka vaikuttavat tilinpäätöksessä esitettyihin taseen lukuihin ja raportointikauden tuottoihin ja kuluihin. Arvioita on käytetty muun muassa määrittäessä omaisuuserien realisoitavuutta, käyttöomaisuuden pitoaikoja ja tuloveroja. Vaikka arvot perustuvat viimeisimpään käytettävissä olevaan tietoon, lopulliset toteumat voivat poiketa arvioista.

### Konsernitilinpäätöksen laatimisperiaatteet

#### Konsolidointiperiaatteet

Konsernitilinpäätös käsittää emoyhtiö Okmetic Oyj:n ja kaikki yhtiöt, joissa Okmetic Oyj:lla on välittömästi tai välillisesti yli 50 prosentin osuus osakkeiden tuottamasta äänimäärästä tai sillä on muutoin oikeus määrätä yhtiön talouden ja liiketoiminnan periaatteista. Tilikauden aikana hankitut tytäryhtiöt yhdistellään konsernitilinpäätöksen siitä hetkestä, kun konserni on saanut määräysvallan ja luovutetut tytäryritykset siihen saakka, jolloin määräysvalta lakkaa.

Tilinpäätöstä laadittaessa konserni koostuu seuraavista, emoyhtiön täysin omistamista tytäryhtiöistä: Okmetic Inc., Okmetic Invest Oy, Kiinteistö Oy Piitalot ja Okmetic K.K. (konserniyhtiönä 1.1.2006 lähtien).

Konserniyhtiöiden erillistilinpäätökset on ennen konsernitilinpäätöksen yhdistelemistä oikaistu konsernin yhtenäisten laskentaperiaatteiden mukaisiksi. Konsernin sisäiset liiketapahtumat, saamiset ja velat, realisoitumattomat voitot ja sisäinen voitonjako eliminoidaan kokonaisuudessaan konsernitilinpäätöstä laadittaessa. Realisoitumattomia tappioita ei eliminoida siinä tapauksessa, että tappio johtuu arvonalentumisesta.

Konsernin keskinäisen osakkeenomistuksen eliminoinnissa käytetään hankintamenomenetelmää. Hankintamenomenetelmän mukaan hankitun tytäryrityksen yksilöitävissä olevat varat ja velat sekä ehdolliset velat arvostetaan käypiin arvoihin hankintahetkellä. Määrä, jolla hankintameno ylittää hankittujen yksilöitävissä olevien nettovarojen käyvän arvon, kirjataan liikearvoksi. Jos hankintameno on pienempi kuin hankitun tytäryhtiön nettovarojen käypä arvo, erotus kirjataan tuloslaskelmaan. IFRS 1 –standardin salliman helpotuksen mukaisesti ennen IFRS-siirtymäpäivää 1.1.2004 hankitut tytäryhtiöt on yhdistetty suomalaisen kirjanpito normiston määräämällä tavalla.

### Segmenttiraportointi

Konsernin ensisijainen segmenttiraportointimuoto on yksi liiketoimintasegmentti, koska yhtiön strategian mukaisiin tuotteisiin liittyvät riskit ja kannattavuus eivät merkittävästi poikkea toisistaan.

Toissijaisina segmentteinä raportoidaan maantieteelliset alueet Pohjois-Amerikka, Eurooppa ja Aasia. Raportoivat segmentin tuotot perustuvat asiakkaan maantieteelliseen sijaintiin ja varat varojen sijaintiin.

Segmenttien välinen hinnoittelu tapahtuu käypään markkinahintaan, josta on vähennetty markkinointi- ja jakelukustannukset.

### Ulkomaanrahan määräiset erät

Konsernin yksiköiden tulosta ja taloudellista asemaa koskevat luvut mitataan siinä valuutassa, joka on kunkin yksikön pääasiallisen toimintaympäristön valuutta. Konsernitilinpäätös on esitetty euroina, joka on konsernin emoyhtiön toiminta- ja esittämismuoto.

Ulkomaanrahan määräiset liiketapahtumat kirjataan toimintavaluutan määräisiksi tapahtumapäivän kurssiin. Tilinpäätöksessä ulkomaanrahan määräiset monetaariset erät on muunnettu toimintavaluutan määräisiksi tilinpäätöspäivän Euroopan keskuspankin keskurssiin. Ulkomaanrahan määräiset ei-monetaariset erät, jotka arvostetaan käypiin arvoihin, muunnetaan toimintavaluutan määräisiksi käyttäen arvostuspäivän valuuttakursseja. Muutoin ei-monetaariset erät

arvostetaan tapahtumapäivän kurssiin.

Ulkomaisen tytäryhtiöiden, joiden toiminnallinen valuutta ei ole euro, tuloslaskelmat on muunnettu euroiksi tilikauden keskikurssiin ja taseet tilinpäätöspäivän kurssiin. Kurssiero, joka johtuu tuloslaskelmaerien muuntamisesta keskikurssin mukaan ja tase-erien muuntamisesta tilinpäätöspäivän kurssin mukaan, kirjataan omaan pääomaan. Konsernitilinpäätöksessä kurssimuutoksista johtuva muuntoero tytäryhtiöiden omasta pääomasta kirjataan omana eränä konsernin oman pääoman muuntoeroihin. Kun ulkomainen tytäryhtiö myydään, kertynyt muuntoero kirjataan tuloslaskelmaan myyntivoiton tai -tappion osaksi. Ennen IFRS-siirtymispäivää kertyneet muuntoerot on kirjattu omaan pääomaan kertyneisiin voittovaroihin IFRS 1 -standardin salliman helpotuksen mukaisesti, eikä niitä myöhemmin tytäryhtiön myynnin yhteydessä kirjata tuloslaskelmaan. Lisäksi kurssierot nettosijoituksista ulkomaisiin tytäryhtiöihin on käsitelty muuntoerona konsernitilinpäätöksessä. Pääomapalautusten yhteydessä realisoituneet muuntoerot tulotetaan tuloslaskelman kurssieroissa palautusten suhteessa alkuperäiseen pääomaan.

Kaupallisten saamisten ja velkojen kurssierot kirjataan tuloslaskelmassa myynnin ja ostojen oikaisuiksi. Muiden saamisten ja velkojen muuntamisesta sekä rahoituksesta syntyvät kurssierot kirjataan tuloslaskelmaan rahoitustuotosten ja -kulujen ryhmään.

## Liikevaihto ja muut tuloutusperiaatteet

Tuotot tavaroiden myynnistä tulotetaan, kun myytyjen tuotteiden omistukseen liittyvät merkittävät riskit ja edut ovat siirtyneet ostajalle eikä konsernilla ole enää omistamiseen liittyvää liikkeenjohdollista roolia eikä tosiasiallista määräysvaltaa myytyihin tavariin. Tuotot palveluista kirjataan, kun palvelu on suoritettu ja taloudellisen hyödyn saaminen palvelusuoritteesta on todennäköistä. Liikevaihtoa laskettaessa hyödykkeiden myyntituotoista oikaistaan välilliset verot, myönnettyt alennukset ja valuttamääräisten myyntien kurssierot.

Korkotuotot on kirjattu efektiivisen koron menetelmällä ja osinkotuotot, kun oikeus osinkoon on syntynyt.

## Tutkimus- ja kehittämismenot

Tutkimus- ja kehittämismenot on kirjattu kokonaisuudessaan tuloslaskelmaan kuluksi tilikaudella, jonka aikana ne ovat syntyneet. Uusien tuotteiden ja prosessien kehittämismenoja ei ole aktivoitu, koska yritykselle koitua vastainen taloudellinen hyöty on todennettävissä vasta, kun tuote on markkinoilla.

Kehittämävaiheen menot merkitään taseeseen aineettomina hyödykkeinä vain, mikäli hyödyke on teknisesti toteutettavissa, se voidaan hyödyntää kaupallisesti ja on todennäköistä, että hyödyke tulee tuottamaan vastaista taloudellista hyötyä ja mikäli kehittämissä vaiheen menot voidaan määrittää luotettavasti.

## Julkiset avustukset

Julkiset avustukset, jotka on saatu tutkimus- ja kehittämistoiminnan yksilöityjen projektien menojen kattamiseen, on kirjattu niiden kulujen meno-oikaisuna, jotta ne on tarkoitettu kattamaan. Aineellisten käyttöomaisuushyödykkeiden hankintoihin liittyvät avustukset vähennetään asianomaisen käyttöomaisuushyödykkeen kirjanpitoarvosta.

## Liiketoiminnan muut tuotot ja kulut

Liiketoiminnan muihin tuottoihin ja kuluihin sisältyvät varsinaiseen suoritettuun kuulomattomat liiketapahtumat, kuten tavanomaiset käyttöomaisuuden luovutusvoitot ja -tappiot ja liiketoiminnan uudelleenjärjestelykulut sekä luotto-tappiot. Liiketoiminnan muissa tuotoissa ja kuluissa esitetään myös valuutta- ja sähköjohdannaisten realisoituneet ja realisoitumattomat voitot ja tappiot.

## Tuloverot

Konsernin veroihin kirjataan konserniyhtiöiden tilikauden tulokseen perustuvat verot, aikaisempien tilikausien verojen oikaisu sekä laskennallisten verojen muutos. Suoraan omaan pääomaan kirjattavien erien verovaikutus kirjataan

suoraan omaan pääomaan. Laskennalliset verovelat tai -saamiset määritetään kaikista kirjanpidon ja verotuksen välisistä väliaikaisista eroista käyttäen tilinpäätöspäivään mennessä säädettyjä verokantoja. Merkittävimmät väliaikaiset erot syntyvät aineellisten hyödykkeiden poistoeroista, vaihto-omaisuuden arvostamisesta, johdannaisten uudelleenarvostuksista ja käyttämättömistä verotuksellisista tappioista. Taseeseen sisältyvät laskennalliset verovelat kokonaisuudessaan ja laskennalliset verosaamiset arvioidun todennäköisen hyödyn suuruusena. Laskennalliset verosaamiset ja verovelat on netotettu konserniyhtiökohtaisesti netotusedellytysten täytyessä.

## Aineelliset käyttöomaisuushyödykkeet

Aineelliset käyttöomaisuushyödykkeet on arvostettu kertyneillä poistoilla ja arvonalentumisilla vähennettyyn alkuperäiseen hankintamenoon.

Mikäli käyttöomaisuushyödyke koostuu useammasta osasta, joiden taloudelliset vaikutusajat ovat eri pituiset, kukin osa käsitellään erillisenä hyödykkeenä. Tällöin osan uusimiseen liittyvät menot aktivoidaan. Muussa tapauksessa myöhemmin syntyvät menot sisällytetään kirjanpitoarvoon vain, mikäli on todennäköistä, että hyödykkeeseen liittyvä vastainen taloudellinen hyöty koituu konsernin hyväksi ja hyödykkeen hankintameno on luotettavasti määritettävissä. Muut korjaus- ja ylläpitomenot kirjataan tulosvaikutteisesti, kun ne ovat toteutuneet.

Hyödykkeistä tehdään tasapoistot arvioidun taloudellisen vaikutusajan kuluessa. Maa-alueista ei tehdä poistoja.

Arvioidut taloudelliset vaikutusajat eri hyödykeryhmille ovat:

- rakennukset ja rakennelmat 20 - 25 vuotta
- koneet ja kalusto 3 - 15 vuotta

Hyödykkeiden jäännösarvot ja taloudellinen vaikutusaika sekä sovellettava poistomenetelmä tarkistetaan jokaisessa tilinpäätöksessä ja tarvittaessa oikaistaan kuvastamaan taloudellisen hyödyn odotuksissa tapahtuneita muutoksia.

Aineellisen käyttöomaisuushyödykkeen poistot lopetetaan silloin, kun hyödyke luokitellaan myytävänä olevaksi IFRS 5 -standardin mukaisesti. Hyödykkeiden käytöstä poistamisesta ja luovutuksista syntyneet myyntivoitot ja -tappiot sisältyvät joko liiketoiminnan muihin tuottoihin tai kuluihin.

## Arvon alentumiset

Konserni arvioi omaisuuserien tasearvoja tilinpäätöspäivänä konsernitasolla mahdollisen arvonalentumisen selvittämiseksi. Jos arvonalentumiseen viittaa tekijöitä ilmenee, arvioidaan omaisuuserän kerrytettävissä oleva rahamäärä. Kerrytettävissä oleva rahamäärä arvioidaan lisäksi vuosittain liikearvosta, aineettomista hyödykkeistä, joilla on rajoittamaton taloudellinen vaikutusaika sekä keskeneräisistä aineettomista hyödykkeistä. Näitä viimeksi lueteltuja erä ei konsernissa tilinpäätöshetkellä ole. Kerrytettävissä oleva rahamäärä on nettomyyntihinta tai sitä korkeampi käyttöarvo, joka saadaan diskonttaamalla omaisuuserästä arvioidut tulevat nettorahavirrat nykyarvoonsa. Diskonttauskorkona käytetään ennen veroa määritettyä korkoa, joka kuvastaa markkinoiden näkemystä rahan aika-arvosta ja omaisuuserään liittyvistä erityisriskeistä. Arvon alentumistappio kirjataan välittömästi tuloslaskelmaan, jos omaisuuserän kirjanpitoarvo on suurempi kuin kerrytettävissä oleva rahamäärä. Mikäli arvonalentumistappio kohdistuu rahavirtaa tuottavaan yksikköön, se kohdistetaan ensin vähentämään rahavirtaa tuottavalle yksikölle kohdistettua liikearvoa ja tämän jälkeen vähentämään muita yksikön omaisuuseriä tasasuhteisesti. Arvon alentumistappion kirjaamisen yhteydessä poistojen kohteena olevan omaisuuserän taloudellinen vaikutusaika arvioidaan uudelleen. Muusta omaisuuserästä kuin liikearvosta kirjattu arvonalentumistappio peruutetaan, jos arvioiduissa olosuhteissa tapahtuu muutos, ja kerrytettävissä oleva rahamäärä ylittää kirjanpitoarvon. Arvon alentumistappiota ei peruuteta enempää kuin mikä hyödykkeen kirjanpitoarvo olisi ilman arvonalentumistappion kirjaamista. Liikearvosta kirjattua arvonalentumistappiota ei peruta missään tilanteessa.

Omaisuuserien tulevien nettorahavirtojen diskonttauskorossa otetaan huo-



mioon pääoman keskimääräinen painotettu kustannus. Oman pääoman kustannus on laskettu käyttämällä Capital Asset Pricing –mallia, johon on lisätty yhtiön käsityksen mukainen riskipreemio. Vieraan pääoman tuottovaatimuksessa huomioidaan riskittömän sijoituksen korko lisättyinä yhtiön lainoistaan maksamalla tai arvioidulla preemiolla. Riskittömän sijoituksen korkona käytetään Suomen valtion 10 vuoden obligaatiokorkoa. Laskelmissa käytetty diskonttauskorko ennen veroja on ollut runsaat 10 prosenttia.

Ennakoidut rahavirrat perustuvat johdon arvioon ja hallituksen hyväksymään strategiaan vuosien 2007-2009 rahavirtojen kehityksestä. Ennustejakson jälkeiset vuodet on ekstrapoloitu 2 prosentin kasvuarviota käyttäen.

Vuodenvaihteessa 2006 suoritetun arvonalentumistestauksen tuloksen perusteella on todettavissa, että vasta oleelliset muutokset laskelmissa käytetyissä keskeisissä oletuksissa voivat johtaa siihen, että omaisuuserien kirjanpitoarvo ylittäisi niistä kerrytettävissä olevan rahamäärän. Arvonalentumistestaus ei antanut viitteitä siitä, että omaisuuserien arvo olisi alentunut.

### Vaihto-omaisuus

Vaihto-omaisuus on arvostettu hankintamenoon tai sitä alempana todennäköiseen nettorealisointiarvoon. Hankintameno määritellään FIFO-periaatteella. Valmiiden ja keskeneräisten tuotteiden hankintamenoon luetaan materiaalien ostomenon, välittömän työn ja muiden välittömien menojen lisäksi osuus valmistuksen muuttuvista ja kiinteistä yleismenoista normaalilla toiminta-asteella. Nettorealisointiarvo on tavanomaisessa liiketoiminnassa saatava arvioitu myyntihinta, josta on vähennetty arvioidut tuotteen valmiiksi saattamisesta johtuvat menot sekä arvioidut myynnin toteutumiseksi välttämättömät menot.

### Rahoitusinstrumentit

Konsernin rahoitusinstrumentit on luokiteltu seuraaviin ryhmiin: käypään arvoon tulosvaikutteisesti kirjattavat rahoitusvarat ja -velat, myytävissä olevat rahoitusvarat, lainat ja muut saamiset sekä rahoitusvelat. Luokittelu tapahtuu rahoitusinstrumenttien hankinnan tarkoituksen perusteella, ja ne luokitellaan alkuperäisen hankinnan yhteydessä. Rahoitusvaroihin tai -velkoihin kuuluva erä merkitään taseeseen silloin, kun konserniyhtiöstä tulee instrumentin sopimusehtojen osapuoli. Transaktiomenot on sisällytetty rahoitusinstrumentin alkuperäiseen kirjanpitoarvoon, mikäli kyseessä on erä, jota ei arvosteta käypään arvoon tulosvaikutteisesti. Kaikki rahoitusvarojen ostot ja myynnit kirjataan selvityspäivänä. Rahoitusvaroihin kuuluva erä kirjataan pois taseesta, kun konsernin sopimusperusteinen oikeus rahoitusvaroihin lakkaa olemasta voimassa. Rahoitusvelka poistetaan taseesta silloin, kun sopimuksessa yksilöity velvoite on täytetty.

Käypään arvoon tulosvaikutteisesti kirjattavat rahoitusvarat ja velat -ryhmä on jaettu kahteen alaryhmään: kaupankäyntitarkoituksessa pidettävät varat ja alkuperäisen kirjaamisen tapahtuessa käypään arvoon tulosvaikutteisesti kirjattavaksi määrätty varat ja velat. Kaikki johdannaissopimukset on tehty suojaamistarkoituksessa konsernin politiikan mukaisesti, mutta niihin ei sovelleta IAS 39 -standardin mukaista suojauslaskentaa. Tästä johtuen johdannaiset on luokiteltu kaupankäyntitarkoituksessa pidettäväksi. Johdannaiset sisältyvät taseen siirtosaamiin ja siirtovelkoihin. Konsernilla ei ole alkuperäisen kirjaamisen yhteydessä käypään arvoon tulosvaikutteisesti kirjattavaksi määrättyjä varoja tai velkoja.

Johdannaissinstrumentit arvostetaan käypään arvoon. Käyvät arvot on laskettu tilinpäätöspäivän markkinanoteerausten ja sopimushintojen perusteella. Tulevia rahavirtoja suojaavien sopimusten käyvät arvot perustuvat tulevien rahavirtojen nykyarvoon. Käyvän arvon muutoksista johtuvat voitot ja tappiot kirjataan tuloslaskelmaan sillä kaudella, jonka aikana ne syntyvät. Johdannaisiin liittyvät käyvän arvon muutokset esitetään tuloslaskelmassa luonteensa mukaisesti liiketoiminnan muissa tuotoissa ja kuluissa tai rahoitustuotoissa ja -kuluissa.

Myytävissä olevat rahoitusvarat ovat rahoitusvaroja, jotka on joko määritetty tähän erään kuuluviksi tai joita ei ole luokiteltu mihinkään muuhun ryhmään. Ne sisältyvät pitkäaikaisiin varoihin, ellei sijoituksesta aiota luopua 12 kuukauden kuluessa tilinpäätöspäivästä. Konsernin myytävissä olevat rahoitusvarat koostuvat sekä julkisesti noteeratuista osakkeista että noteeraamattomista osakkeista

ja arvopapereista ja ne arvostetaan käypään arvoon. Julkisesti noteerattujen osakkeiden käyvät arvot on määritetty käyttäen markkinoilla julkaistuja hintanoteerauksia ja noteeraamattomien osakkeiden käypä arvo on määritetty pääomaosuusmenetelmällä. Myytävissä olevien rahoitusvarojen käyvän arvon muutokset merkitään arvonalentumistestaukseen oman pääoman verovaikutus huomioon ottaen. Käyvän arvon muutokset siirretään omasta pääomasta tuloslaskelmaan, kun sijoitus myydään. Mikäli omaisuuserän arvon alentumisesta on objektiivista näyttöä, omaan pääomaan kirjattu kertynyt tappio kirjataan tulosvaikutteisesti. Myytävissä olevaksi luokitellulle oman pääoman ehtooselle instrumentille tehty arvonalennusta ei perueteta tulosvaikutteisesti.

Lainat ja muut saamiset käsittäen myyntisaamiset, muut saamiset ja siirtosaamiset ovat johdannaisvaroihin kuuluttomia varoja, joihin liittyvät maksut ovat kiinteitä tai määritettävissä olevia ja joita ei noteerata toimivilla markkinoilla. Ne sisältyvät lyhytaikaisiin varoihin lukuun ottamatta erä, joiden maturiteetti on pitempi kuin 12 kuukautta tilinpäätöspäivän jälkeen. Lainat ja muut saamiset arvostetaan jaksotettuun hankintamenoon efektiivisen koron menetelmää käyttäen. Jos on olemassa objektiivista näyttöä siitä, että jaksotettuun hankintamenoon taseeseen merkityistä lainoista ja muista saamisista on syntynyt arvonalentumistappio, kirjataan tappion määrä tulosvaikutteisesti. Myyntisaamiset arvostetaan niiden odotettuun käypään arvoon, joka on alkuperäinen laskutusarvo vähennettynä myyntisaamisten arvonalennuksilla. Myyntisaamisten arvonalennus tehdään, kun arvon alentumisesta on olemassa perusteltu näyttö.

Konsernin rahavarat sisältävät käteiset varat ja pankkitilit. Konsernilla ei ole muita rahavaroiksi luokiteltavia erä.

Rahoitusvelat merkitään taseeseen aluksi saadun rahasuorituksen perusteella käypään arvoon. Transaktiomenot on sisällytetty rahoitusvelkojen alkuperäiseen kirjanpitoarvoon. Myöhemmin rahoitusvelat arvostetaan efektiivisen koron menetelmällä jaksotettuun hankintamenoon. Rahoitusvelkoja sisältyy pitkä- ja lyhytaikaisiin velkoihin.

Vaihtovelkakirjalainat on jaettu tilinpäätöksessä omaan ja vieraaseen pääomaan. Lainojen vieraan pääoman komponentti on kirjattu alun perin taseeseen käypään arvoon, joka määriteltiin käyttämällä vastaavan velan markkinakorkoa lainan liikkeeseenlaskuhetkellä. Oman pääoman komponentti on laskettu lainojen liikkeeseenlaskusta saadun rahamäärän ja velan käyvän arvon erotuksena. Vaihtovelkakirjalainojen oman pääoman komponentti on kirjattu ylikurssirahastoon.

### Vuokrasopimukset

Okmetic-konsernin vuokralleottajana solmimat vuokrasopimukset aineellisista hyödykkeistä, joissa konsernille muodostuu olennainen osa omistamiselle ominaisista riskeistä ja eduista, luokitellaan rahoitusleasing-sopimuksiksi ja merkitään taseessa aineellisiin käyttöomaisuushyödykkeisiin. Vuokrat hyödykkeet merkitään taseeseen vuokra-ajan alkamisajankohtana vuokratun hyödykkeen käypään arvoon tai sitä alempana vähimmäisvuokrien nykyarvoon. Vuokravaihto-voitteet sisältyvät korollisiin velkoihin. Vähimmäisvuokrat jaetaan rahoitusmenoon ja velan vähennykseen vuokra-aikana siten, että jäljellä olevalle velalle muodostuu kullakin kaudella samansuuruinen korkoprosentti. Rahoitusleasing-sopimuksella hankitusta hyödykkeestä tehdään poistot hyödykkeen taloudellisen vaikutusajan tai sitä lyhyemmän vuokra-ajan kuluessa.

Vuokrasopimukset, joissa omistamiselle ominaiset riskit ja edut jäävät vuokranantajalle, käsitellään muina vuokrasopimuksina. Muun vuokrasopimuksen mukaan määrättyvät vuokrat kirjataan kuluksi tuloslaskelmaan tasasuuruusina erinä vuokra-ajan kuluessa.

### Varaukset

Varaus kirjataan, kun konsernilla on aikaisemman tapahtuman seurauksena olemassa oleva oikeudellinen tai tosiasiallinen velvoite ja on todennäköistä, että velvoitteen täyttäminen edellyttää taloudellista suoritusta tai aiheuttaa taloudellisen menetyksen, ja velvoitteen määrä on luotettavasti arvioitavissa.

## Eläkejärjestelyt

Konsernin eläkejärjestelyt noudattavat eri maiden paikallisia käytäntöjä. Nämä eläkejärjestelyt on luokiteltu maksupohjaisiksi järjestelyiksi. Maksupohjaisista eläkejärjestelyistä tehdyt suoritukset kirjataan kuluksi tuloslaskelmaan sinä kautena, johon maksusuoritus liittyy. Konsernin suomalaisen henkilöstön eläketurva on järjestetty eläkevakuutuksiin.

## Vieraan pääoman menot

Vieraan pääoman menot on kirjattu kuluiksi sillä tilikaudella, jonka aikana ne ovat syntyneet. Lainojen hankinnasta välittömästi johtuneet transaktiomenot, jotka selkeästi liittyvät tiettyyn lainaan, sisällytetään lainan alkuperäiseen hankintamenoon ja jaksotetaan korkokuluksi efektiivisen koron menetelmää käyttäen.

## Myytävänä olevat pitkäaikaiset omaisuuserät ja lopetetut toiminnot

Myytävänä olevat pitkäaikaiset omaisuuserät sekä lopetettuun toimintoon liittyvät omaisuuserät luokitellaan myytävänä oleviksi ja arvostetaan kirjanpitoarvoon tai sitä alempaan, myynnistä aiheutuvilla menoilla vähennettyyn käypään arvoon, mikäli niiden kirjanpitoarvoa vastaava määrä tulee kertymään pääasiasa omaisuuserän myynnistä käytön sijaan.

Lopetettu toiminto on merkittävä erillinen liiketoimintayksikkö tai maantieteellistä aluetta edustava yksikkö, josta on luovuttu tai joka on luokiteltu myytävänä olevaksi, on osa johdon koordinoitua suunnitelmaa luopua erillisestä keskeisestä alueesta tai tytäryritys, joka on hankittu yksinomaan tarkoituksena myydä se edelleen. Lopetetun toiminnon tulos esitetään erillisenä eränä konsernin tuloslaskelmassa.

## Osakeperusteiset maksut

Yhtiön optio-ohjelmat on myönnetty ennen 7.11.2002 eikä optiojärjestelyistä ole siten esitetty kuluja tuloslaskelmassa.

## Uusien tai muutettujen IFRS-standardien soveltaminen

Konserni ottaa 1.1.2007 käyttöön alla olevat IASB:n vuosina 2005 ja 2006 julkaisemat uudet tai muutetut standardit ja niiden tulkinnat.

Konserni arvioi, että uusien tai muutettujen standardien tai niiden muuttuneiden tulkintojen käyttöönotolla ei tule olemaan olennaista vaikutusta konsernin tuleviin tilinpäätöksiin kasvavia liitetietovaatimuksia lukuun ottamatta.

- IFRS 7 Rahoitusinstrumentit: Tilinpäätöksessä esitettävät tiedot (voimassa 1.1.2007 jälkeen alkavilla tilikausilla)
- IAS 1 -standardin muutos: IAS 1 Tilinpäätöksen esittäminen – Tilinpäätöksessä esitettävät pääomatiedot (voimassa 1.1.2007 jälkeen alkavilla tilikausilla)
- IFRIC 8: IFRS 2:n soveltamisala (voimassa 1.5.2006 jälkeen alkavilla tilikausilla)
- IFRIC 9: Kytettyjen johdannaisten uudelleenarviointi (voimassa 1.6.2006 jälkeen alkavilla tilikausilla)
- IFRIC 10: Interim Financial Reporting and Impairment (voimassa 1.11.2006 jälkeen alkavilla tilikausilla)

Konserni ottaa 1.1.2008 käyttöön seuraavat IASB:n vuonna 2006 julkaisemat uudet tai muutetut standardit ja niiden tulkinnat:

- IFRIC 11: IFRS 2 - Group and Treasury Share Transactions (voimassa 1.3.2007 jälkeen alkavilla tilikausilla)
- IFRIC 12: Service Concession Arrangements

Konserni ottaa 1.1.2009 käyttöön seuraavat IASB:n vuonna 2006 julkaisemat uudet tai muutetut standardit ja niiden tulkinnat:

- IFRS 8: Operating Segments. Konserni on käynnistänyt selvitystyön standardin muutoksen vaikutuksesta annettavaan segmentti-informaatioon.

## 1. SEGMENTTI-INFORMAATIO

Okmetic-konsernin strategian mukaisten tuotteiden riskit ja kannattavuus eivät merkittävästi poikkea toisistaan. Konsernin ensisijainen segmenttiraportointimuoto on tämän vuoksi yksi liiketoimintasegmentti - piikiekköjen valmistaminen, myynti ja markkinointi anturi- ja puolijohdeteollisuudelle sekä alan tutkimustoiminta.

Toissijaisina segmentteinä raportoidaan maantieteelliset alueet Pohjois-Amerikka, Eurooppa ja Aasia. Raportoitavat segmentin tuotot perustuvat asiakkaan maantieteelliseen sijaintiin ja varat varojen sijaintiin. Liikevaihto koostuu tavaroiden myynnistä.

### Maantieteelliset segmentit

2006				Alueiden	Kohdis-	
1 000 euroa	Pohjois-Amerikka	Eurooppa	Aasia	väliset erät	tamaton	Konserni
Liikevaihto	35 266,4	17 894,0	10 534,1			63 694,5
Segmentin varat	10 295,3	53 505,6	438,7	-719,8	16 061,6	79 581,3
Investoinnit	119,2	1 552,0	-			1 671,2

2005				Alueiden	Kohdis-	
1 000 euroa	Pohjois-Amerikka	Eurooppa	Aasia	väliset erät	tamaton	Konserni
Liikevaihto	22 920,7	18 300,4	8 600,7			49 821,7
Segmentin varat	12 601,7	62 773,6	-	-663,8	8 067,6	82 779,2
Investoinnit	397,9	314,6	-			712,5

Maantieteellisille segmenteille ei ole kohdistettu rahavaroja, myytävissä olevia sijoituksia eikä siirto- ja muita saamisia.

## 2. TOIMINTOKOHTAISTEN KULUJEN ERITTELY

1 000 euroa	2006	2005
Raaka-aineet ja materiaalit	18 564,8	16 225,8
Vesi- ja energiakulut	2 426,7	2 470,3
Kunnossapito	3 015,7	3 194,6
Työsuhde-etuuksista aiheutuvat kulut	17 586,9	15 740,3
Varastojen muutos	-128,7	-685,0
Poistot	8 485,8	8 610,4
Muut kulut	5 288,2	4 274,0
<b>Yhteensä</b>	<b>55 239,4</b>	<b>49 830,4</b>

Toimintokohtaiset kulut sisältävät tuotannon, myynnin ja markkinoinnin sekä hallinnon kulut jatkuvista toiminnoista.

## 3. LIIKETOIMINNAN MUUT TUOTOT

1 000 euroa	2006	2005
Aineellisten käyttöomaisuushyödykkeiden myyntivoitot	1 578,6	1 266,1
Voitot johdannaissopimuksista	160,8	279,8
Muut tuottoerät	-	6,4
<b>Yhteensä</b>	<b>1 739,4</b>	<b>1 552,3</b>

## 4. LIIKETOIMINNAN MUUT KULUT

1 000 euroa	2006	2005
Rakennemuutoskulut <sup>1)</sup>	-	580,8
Luottotappiot	7,2	375,2
Sopimuskorvaukset	303,7	-
Muut kuluerät	6,2	7,9
<b>Yhteensä</b>	<b>317,1</b>	<b>963,9</b>

<sup>1)</sup> Rakennemuutoskulut johtuvat Espoon tehtaan sulkemisesta ja siitä johtuvista toiminnan järjestelyistä.

## 5. LOPETETUT TOIMINNOT, YRITYSMYYNIT JA MYYDYT PITKÄAIKAISET OMAISUUSERÄT

### Lopetetut toiminnot

1 000 euroa	2006	2005
Okmetic AB -yhtiön liiketoimintaan liittyvien omaisuserien myyntitulos ennen veroja		1 763,8
Verot		-
<b>Tilikauden tulos lopetetuista toiminnoista</b>	<b>-</b>	<b>1 763,8</b>
Liiketoiminnan nettorahavirta		-
Investointien nettorahavirta		628,2
Rahoituksen nettorahavirta		-
<b>Lopetetun toiminnon nettorahavirrat yhteensä</b>	<b>-</b>	<b>628,2</b>

### Yritysmyyntit 2006 ja 2005

Okmetic Oyj teollisti vuoden 2004-05 vaihteessa Okmetic AB:ssa Ruotsissa harjoitetun piikarbiditutusprojektin. Teollistamisen yhteydessä tapahtuneissa yritysjärjestelyissä Okmetic Oyj luopui Okmetic AB:n omistuksesta ja tuli osakkaaksi piikarbidin teollistamista jatkavassa ruotsalaisessa Norstel AB-yhtiössä. Okmetic Oyj:n osuus yhtiöstä on vuoden 2006 lopussa 19,5 prosenttia. Kaupan yhteydessä luovutettu Okmetic AB:n nettovarallisuus oli 99,7 tuhatta euroa. Lisäksi Okmetic Oyj luovutti omistamansa piikarbidin liittyvät patentit. Nämä eivät olleet kirjattuina Okmetic Oyj:n taseessa.

1 000 euroa	2006	2005
Aineelliset käyttöomaisuushyödykkeet		1 653,6
Saamiset		77,2
Velat		-376,0
<b>Myydyn yksikön nettovarallisuus</b>	<b>-</b>	<b>1 354,8</b>
Saatu rahana		841,4
Luovutetut tytäryhtiön rahavarat		-213,2
<b>Luovutusten rahavirta</b>	<b>-</b>	<b>628,2</b>

### Myydyt pitkäaikaiset omaisuserät

Konserni luokitteli syyskuussa 2006 Espoon tehdaskiinteistönsä myytävänä olevaksi. Kiinteistö myytiin joulukuussa 2006. Kaupasta kirjattiin 1,3 miljoonan euron myyntivoitto. Voitto esitetään liiketoiminnan muissa tuotoissa.

## 6. POISTOT

1 000 euroa	2006	2005
Poistot hyödykeryhmittäin		
Rakennukset ja rakennelmat	1 024,5	1 037,2
Koneet ja kalusto	7 461,3	7 573,2
<b>Yhteensä</b>	<b>8 485,8</b>	<b>8 610,4</b>
Poistot toimintokohtaisesti		
Tuotanto	8 465,8	8 574,0
Myynti ja markkinointi	0,2	0,5
Hallinto	19,8	35,9
<b>Yhteensä</b>	<b>8 485,8</b>	<b>8 610,4</b>

## 7. TYÖSUHDE-ETUUKSISTA AIHEUTUVAT KULUT

1 000 euroa	2006	2005
Palkat ja palkkiot	13 847,4	12 285,7
Eläkekulut, maksupohjaiset järjestelyt	2 033,6	1 989,4
Muut henkilösivukulut	1 705,9	1 465,2
<b>Yhteensä</b>	<b>17 586,9</b>	<b>15 740,3</b>

Erittely johdon työsuhde-etuuksista esitetään liitetiedoissa 24 Lähipiiritapah-  
tumia.

### Henkilöstön lukumäärä

Toimihenkilöt	124	129
Työntekijät	236	230
<b>Keskimäärin</b>	<b>360</b>	<b>359</b>
<b>31.12.</b>	<b>365</b>	<b>338</b>



## 8. TUTKIMUS- JA KEHITTÄMISENNOT

1 000 euroa	2006	2005
Tutkimus- ja kehittämisennot	1 731,4	1 424,0

## 9. RAHOITUSTUOTOT JA -KULUT

1 000 euroa	2006	2005
<b>Rahoitustuotot</b>		
Korkotuotot	184,2	66,4
Osinkotuotot	0,9	1,1
Myytavissä olevien sijoitusten myyntivoitot	19,4	-
Korkojohdannaisten käyvän arvon muutos, netto	51,6	100,5
Muut rahoitustuotot	4,5	-
<b>Yhteensä</b>	<b>260,6</b>	<b>168,0</b>

### Rahoituskulut

Korkokulut	-1 903,9	-2 177,0
Valuuttakurssitappiot *)	-1 429,2	-61,0
Muut rahoituskulut	-125,5	-70,9
<b>Yhteensä</b>	<b>-3 458,6</b>	<b>-2 308,9</b>

### Tuloslaskelmaan kirjatut valuuttakurssierot

Liikevaihtoon sisältyvät	-466,4	411,5
Myytyjä suoritteita vastaaviin kuluihin sisältyvät	171,1	-163,0
Rahoitustuottoihin ja -kuluihin sisältyvät	-1 429,2	-61,0
<b>Yhteensä</b>	<b>-1 724,5</b>	<b>187,5</b>

\*) Okmetic Oyj:n aikaisemmin nettosijoituksena käsitellystä lainasta Okmetic Inc:lle on muodostunut konsernille oman pääoman muuntoeroissa esitettyä kurssitappiota 2,5 miljoonaa euroa. Lainaa on nyt käsitelty normaalina lainana. Tästä johtuen rahoituskuluihin on vuonna 2006 kirjattu lainan lyhennysosuuden mukainen osuus 1,1 miljoonaa euroa kurssitappiosta. Loput 1,4 miljoonaa kurssitappiosta kirjataan jatkossa samalla periaatteella lainan lyhentämisen suhteessa.

## 10. TULOVEROT

1 000 euroa	2006	2005
<b>Tuloverot tuloslaskelmassa</b>		
Tilikauden verotettavaan tuloon perustuva vero	-42,3	0,0
Laskennalliset verot	248,4	-142,7
<b>Yhteensä</b>	<b>206,2</b>	<b>-142,7</b>

Tuloslaskelman verokulun ja konsernin kotimaan verokannalla 26 prosenttia (2005: 26 %) laskettujen verojen väliset täsmäytyslaskelmat.

	2006	2005
Tulos ennen veroja	6 679,4	-1 561,1
Verot laskettuna kotimaan verokannalla	-1 736,6	405,9
Ulkomaisten yritysten poikkeavat verokannat	10,8	2,5
Kirjaamaton verohyöty	-	-551,1
Verotappioiden käyttö, joista ei ole kirjattu verosaatavaa	1 932,0	-
<b>Verot tuloslaskelmassa</b>	<b>206,2</b>	<b>-142,7</b>

## 11. OSAKEKOHTAINEN TULOS

Laimentamaton osakekohtainen tulos lasketaan jakamalla emoyrityksen osakkeenomistajille kuuluva kauden tulos kauden aikana ulkona olevien osakkeiden lukumäärän painotetulla keskiarvolla.

	2006	2005
Emoyhtiön omistajille kuuluva tilikauden voitto/tappio (1 000 euroa), jatkuvat toiminnot	6 885,5	-1 703,8
Emoyhtiön omistajille kuuluva tilikauden voitto/tappio (1 000 euroa), lopetetut toiminnot	-	1 763,8
Osakkeiden lukumäärän painotettu keskiarvo tilikauden aikana (1 000 kpl)	16 887,5	16 887,5
Laimentamaton osakekohtainen tulos (euroa/osake), jatkuvat toiminnot	0,41	-0,10
Laimentamaton osakekohtainen tulos (euroa/osake), lopetetut toiminnot	-	0,10

Laimennusvaikutuksella oikaistua osakekohtaista tulosta laskettaessa osakkeiden lukumäärän painotetussa keskiarvossa otetaan huomioon kaikkien potentiaalisten osakkeiden laimentava vaikutus. Yhtiöllä ei ole 2006 ja 2005 laimentavia potentiaalisia osakkeita.

Yhtiöllä on optioita, joilla voi myöhemmin olla laimentava vaikutus. Optioita käsitellään tarkemmin kohdassa 28 Okmetic Oyj:n osakkeet ja osakkeenomistajat.

## 12. AINEELLISET KÄYTTÖMAISUUSHYÖDYKKEET

1 000 euroa	Maa-alueet	Rakennukset	Koneet ja kalusto	Keskeneräiset hankinnat	Yhteensä
Hankintameno 1.1.2006	1 926,5	31 406,3	121 692,2	101,6	155 126,6
Lisäykset	-	33,7	927,2	710,3	1 671,2
Vähennykset	-977,1	-10 370,1	-15 130,5	-	-26 477,7
Siirrot erien välillä	-	-	10,2	-10,2	-
Muuntoerot	-99,0	-329,2	-1 167,7	-	-1 595,9
<b>Hankintameno 31.12.2006</b>	<b>850,4</b>	<b>20 740,7</b>	<b>106 331,4</b>	<b>801,7</b>	<b>128 724,2</b>
Kertyneet poistot ja arvonalentumiset 1.1.2006	-	-15 163,2	-81 334,8	-	-96 498,0
Vähennysten ja siirtojen kertyneet poistot	-	8 229,7	15 130,5	-	23 360,2
Tilikauden poistot	-	-1 024,5	-7 461,3	-	-8 485,8
Muuntoerot	-	82,7	637,8	-	720,5
<b>Kertyneet poistot 31.12.2006</b>	<b>-</b>	<b>-7 875,2</b>	<b>-73 027,8</b>	<b>-</b>	<b>-80 903,0</b>
Kirjanpitoarvo 1.1.2006	1 926,5	16 243,1	40 357,4	101,6	58 628,6
<b>Kirjanpitoarvo 31.12.2006</b>	<b>850,4</b>	<b>12 865,5</b>	<b>33 303,6</b>	<b>801,7</b>	<b>47 821,2</b>

1 000 euroa	Maa-alueet	Rakennukset	Koneet ja kalusto	Keskeneräiset hankinnat	Yhteensä
Hankintameno 1.1.2005	1 799,3	30 859,2	126 823,1	354,6	159 836,3
Lisäykset	-	143,4	467,5	101,6	712,5
Vähennykset	-	-	-7 173,4	-158,4	-7 331,8
Siirrot erien välillä	-	-	189,7	-189,7	-
Muuntoerot	127,1	403,6	1 385,3	-6,5	1 909,6
<b>Hankintameno 31.12.2005</b>	<b>1 926,5</b>	<b>31 406,3</b>	<b>121 692,2</b>	<b>101,6</b>	<b>155 126,6</b>
Kertyneet poistot ja arvonalentumiset 1.1.2005	-	-14 038,7	-78 864,3	-	-92 903,0
Vähennysten ja siirtojen kertyneet poistot	-	-	5 731,4	-	5 731,4
Tilikauden poistot	-	-1 037,2	-7 573,2	-	-8 610,4
Muuntoerot	-	-87,3	-628,8	-	-716,1
<b>Kertyneet poistot 31.12.2005</b>	<b>-</b>	<b>-15 163,2</b>	<b>-81 334,8</b>	<b>-</b>	<b>-96 498,0</b>
Kirjanpitoarvo 1.1.2005	1 799,3	16 820,5	47 958,8	354,6	66 933,2
<b>Kirjanpitoarvo 31.12.2005</b>	<b>1 926,5</b>	<b>16 243,1</b>	<b>40 357,4</b>	<b>101,6</b>	<b>58 628,6</b>

	Koneet ja kalusto	Yhteensä
Hyödykeryhmä Koneet ja kalusto sisältää rahoitusleasingosimuksilla hankittua käyttöomaisuutta kirjanpitoarvoltaan		
<b>2006</b>	<b>391,7</b>	<b>391,7</b>
2005	428,5	428,5

Aineellisten käyttöomaisuushyödykkeiden hankintameno lisäykseen sisältyy rahoitusleasingosimuksilla vuokrattuja hyödykkeitä 235,7 tuhatta euroa vuonna 2006 (2005: 35,7 tuhatta euroa).

### 13. MYYTÄVISSÄ OLEVAT SIOITUKSET

1 000 euroa	2006	2005
Tasearvo 1.1.	2 213,9	16,0
Lisäykset	-	2 544,0
Vähennykset	-21,1	-
Käyvän arvon muutokset	-690,8	-346,1
<b>Tasearvo 31.12.</b>	<b>1 501,9</b>	<b>2 213,9</b>
Julkisesti noteeratut osakkeet	-	21,1
Noteeraamattomat osakkeet ja arvopaperit	1 501,9	2 192,8
<b>Yhteensä</b>	<b>1 501,9</b>	<b>2 213,9</b>

Muutokset arvomuutosrahastossa esitetään laskelmassa konsernin oman pääoman muutoksista.

### 14. LASKENNALLISET VEROSAAMISET JA -VELAT

1 000 euroa	2006	2005
<b>Laskennalliset verot taseessa</b>		
Laskennalliset verosaamiset	416,8	318,0
Laskennalliset verovelat	990,4	1 143,9
<b>Laskennallinen verovelka, netto</b>	<b>573,6</b>	<b>825,9</b>

#### Laskennallisten verosaamisten ja verovelkojen muutos tilikauden aikana

2006	1.1.2006	Kirjattu tulos- laskelmaan	Kirjattu omaan pääomaan	31.12.2006
<b>Laskennalliset verosaamiset</b>				
Vahvistetut tappiot	315,1	92,1	0,0	407,2
Johdannaisten arvostaminen käypään arvoon	0,0	0,0	0,0	0,0
Muut erät	2,9	6,6	0,0	9,6
<b>Yhteensä</b>	<b>318,0</b>	<b>98,7</b>	<b>0,0</b>	<b>416,8</b>
<b>Laskennalliset verovelat</b>				
Myytävissä olevat sijoitukset	3,8	0,0	-3,8	0,0
Kertyneet poistoerot	844,1	-235,5	0,0	608,6
Johdannaisten arvostaminen käypään arvoon	75,1	-19,7	0,0	55,4
Muut erät	220,9	105,5	0,0	326,4
<b>Yhteensä</b>	<b>1 143,9</b>	<b>-149,7</b>	<b>-3,8</b>	<b>990,4</b>
<b>Laskennallinen verovelka, netto</b>	<b>825,9</b>	<b>-248,4</b>	<b>-3,8</b>	<b>573,6</b>



# Konsernitilinpäätös, IFRS

Liitetieto 14 jatkuu		Kirjattu tulos- laskelmaan	Kirjattu omaan pääomaan	
2005	1.1.2005			31.12.2005
<b>Laskennalliset verosaamiset</b>				
Vahvistetut tappiot	167,7	147,4	0,0	315,1
Johdannaisten arvostaminen käypään arvoon	45,6	-45,6	0,0	0,0
Muut erät	35,2	-32,3	0,0	2,9
<b>Yhteensä</b>	<b>248,5</b>	<b>69,5</b>	<b>0,0</b>	<b>318,0</b>
<b>Laskennalliset verovelat</b>				
Myytavissä olevat sijoitukset	2,5	0,0	1,3	3,8
Kertyneet poistoerot	713,9	130,1	0,0	844,1
Johdannaisten arvostaminen käypään arvoon	0,0	75,1	0,0	75,1
Muut erät	214,0	6,9	0,0	220,9
<b>Yhteensä</b>	<b>930,4</b>	<b>212,2</b>	<b>1,3</b>	<b>1 143,9</b>
<b>Laskennallinen verovelka, netto</b>	<b>681,9</b>	<b>142,7</b>	<b>1,3</b>	<b>825,9</b>

Konsernitilinpäätökseen ei ole kirjattu emoyhtiön laskennallisia verosaamisia 3,2 milj. euroa (2005: 6,1 milj. euroa), koska niihin sisältyvän verohyödyn realisoitumisesta ei ole riittävää varmuutta. Verosaamiset johtuvat emoyhtiön 12,3 milj. euron (2005: 23,3 milj. euroa) kertyneistä tappioista verotuksessa. Tappiot ovat pääosin vuosilta 2003 - 2004. Verovelkoja ja -saamisia on netotettu 0,3 milj. euroa (2005: 0,3 milj. euroa). Ulkomaisten tytäryritysten tappioista 8,4 milj. US-dollaria (2005: 11,4 milj. USD) ei ole kirjattu laskennallisia verosaamisia.

## 15. VAIHTO-OMAIUUUS

1 000 euroa	2006	2005
Aineet ja tarvikkeet	3 865,4	4 694,5
Keskeneräiset tuotteet	1 331,5	1 238,0
Valmiit tuotteet	2 718,2	2 013,1
<b>Yhteensä</b>	<b>7 915,1</b>	<b>7 945,5</b>

Tilikaudella kirjattiin kuluksi 43,6 tuhatta euroa, jolla vaihto-omaisuuden kirjanpitoarvoa alennettiin vastaamaan sen nettorealisointiarvoa (2005: 92,8 tuhatta euroa). Nettorealisointiarvoon arvostetun vaihto-omaisuuden kirjanpitoarvo on 412,2 tuhatta euroa (2005: 392,7 tuhatta euroa).

## 16. MYYNTISAAMISET JA MUUT SAAMISET

1 000 euroa	2006	2005
<b>Pitkäaikaiset</b>		
Muut pitkäaikaiset saamiset *)	122,9	238,0
<b>Lyhytaikaiset</b>		
Myyntisaamiset	7 783,5	8 137,5
Kaupankäyntitarkoituksessa pidettäväksi luokitellut johdannaiset **)	197,1	328,2
Muut siirtosaamiset	37,9	56,7
Arvonlisäverosaamiset	675,3	361,3
Ennakkomaksut	200,5	291,7
Muut lyhytaikaiset saamiset	141,6	125,8
<b>Yhteensä</b>	<b>9 036,0</b>	<b>9 301,1</b>

## Liitetieto 16 jatkuu

Muut pitkäaikaiset saamiset koostuvat palautettavista liittymismaksuista. Muut siirtosaamisiin sisältyvät olennaiset erät liittyvät vakuutusjaksotuksiin. Muiden kuin johdannaisoppimuksiin perustuvien lyhytaikaisten saamisten alkuperäisen kirjanpitoarvon katsotaan vastaavan niiden käypää arvoa. Tasearvot vastaavat parhaiten sitä rahamäärää, joka on luottoriskin enimmäismäärä vakuuksien käypää arvoa huomioon ottamatta siinä tapauksessa, että toiset sopimusosapuolet eivät pysty täyttämään rahoitusinstrumentteihin liittyviä velvoitteitaan. Saamisiin ei liity merkittäviä luottoriskikeskittymiä.

Konsernissa on kirjattu	2006	2005
myyntisaamisista luottotappioita, 1 000 euroa	7,2	375,2

<sup>\*)</sup> Kaupankäyntitarkoituksessa pidettäväksi luokiteltujen johdannaisten esittämistapaa on muutettu 1.1.2006. Konserni ei sovellakaan IAS 39:n mukaista suojauslaskentaa, minkä vuoksi johdannaiset esitetään lyhytaikaisissa saamisissa.

<sup>\*\*)</sup> Liitetieto 23

## 17. OMA PÄÄOMA

### Osakepääoma

Okmetic Oyj:n täysin maksettu ja kauppakirjalla merkitty osakepääoma 31.12.2006 oli 11 821 250,00 euroa (31.12.2005: 11 821 250,00 euroa). Yhtiöjärjestyksen mukaan Okmetic Oyj:n vähimmäispääoma on 6 000 000 euroa ja enimmäispääoma 24 000 000 euroa, joissa rajoissa osakepääomaa voidaan korottaa tai alentaa yhtiöjärjestyksestä muuttamatta.

Osakepääoma jakautuu 16 887 500 osakkeeseen. Osakkeen kirjanpidollinen vasta-arvo on 0,7 euroa. Kukin osake oikeuttaa yhteen ääneen yhtiökokouksessa. Yhtiöjärjestyksen mukaan osakkeita on vähintään 9 000 000 kappaletta ja enintään 36 000 000 kappaletta. Yhtiöllä on yksi osakesarja. Yhtiön osakkeet on liitetty arvo-osuusjärjestelmään.

Osakkeiden määrä ei ole muuttunut tilikausien 2006 ja 2005 aikana.

### Ylikurssirahasto

Ylikurssirahasto sisältää osakeannissa osakkeista maksetun kirjanpidollisen vasta-arvon ja osakkeen merkintähinnan välisen määrän sekä vaihtovelkakirjalainojen oman pääoman osuuden.

### Muuntoerot

Muuntoerot sisältävät ulkomaisten yksikköjen tilinpäätösten muuntamisesta syntyneet muuntoerot.

### Arvonmuutosrahasto

Arvonmuutosrahasto sisältää myytävissä olevien sijoitusten käypien arvojen muutokset.

### Omat osakkeet

Yhtiö ei ole hankkinut omia osakkeitaan eikä yhtiön hallitusta ole valtuutettu hankkimaan tai luovuttamaan yhtiön omia osakkeita.

### Osingot

Hallitus on päättänyt ehdottaa yhtiökokoukselle, että vuodelta 2006 ei jaeta osinkoa.

## 18. KOROLLISET VELAT

1 000 euroa	2006		2005	
	Tasearvo	Käypä arvo	Tasearvo	Käypä arvo
<b>Pitkäaikaiset</b>				
Lainat rahoituslaitoksilta	14 081,0	13 535,0	8 934,5	8 555,4
Vaihtovelkakirjalainat	-	-	2 784,3	2 784,3
Pääomalainat	6 447,7	6 447,7	3 663,3	3 663,3
Rahoitusleasingvelat	192,2	181,8	181,9	174,6
<b>Yhteensä</b>	<b>20 720,8</b>	<b>20 164,4</b>	15 564,1	15 177,6
<b>Lyhytaikaiset</b>				
Lainat rahoituslaitoksilta	-	-	15 500,0	15 543,6
Pitkäaikaisten rahoituslaitoslainojen lyhennykset	4 828,6	5 583,6	6 916,2	7 268,4
Rahoitusleasingvelat	181,6	191,2	298,9	309,8
<b>Yhteensä</b>	<b>5 010,2</b>	<b>5 774,8</b>	22 715,1	23 121,8

Korolliset velat arvostetaan jaksotettuun hankintamenuun. Korollisten velkojen käyvät arvot on laskettu diskonttaamalla velkoihin liittyvät rahavirrat. Diskonttaus-korkona on käytetty koronvaihtosopimusten tilinpäätöspäivän noteerauksia lisättyinä yrityskohtaisella riskipreemiolla 1,0 % (2005: 2,25 %).

Pääomalainojen takaisinmaksun ajankohtaa ei voida määrittää luotettavasti, minkä vuoksi käypinä arvoina esitetään niiden tasearvo. Lainaehtojen mukaisesti pääoma saadaan palauttaa vain, jos emoyhtiön ja konsernin viimeksi päättyneeltä tilikaudelta vahvistettavan taseen mukaiselle sidotulle pääomalle ja muille jakovottomille erille jää täysi kate.

# Konsernitilinpäätös, IFRS

## Liitetieto 18 jatkuu

### Pääomalainat

1 000 euroa	2006	2005
Eräpäivä 31.12.2003, korko 7,0 %		
Suomen itsenäisyyden juhlarahasto Sitra	111,8	111,8
Eräpäivä 31.12.2003, korko 7,0 %		
Suomen itsenäisyyden juhlarahasto Sitra	188,2	188,2
Laina-aika 1996 - 2006 *)		
Conventum Oyj	101,4	101,4
Keskinäinen Eläkevakuutusyhtiö Tapiola	33,3	33,3
Keskinäinen Vakuutusyhtiö Tapiola	33,3	33,3
Nordea Pankki Suomi Oyj	504,3	504,3
Vakuutusosakeyhtiö Henki-Sampo	672,4	672,4
Oras Oy	1 008,6	1 008,6
Suomen itsenäisyyden juhlarahasto Sitra	404,3	404,3
Suomen Teollisuussijoitus Oy	605,7	605,7
<b>Yhteensä</b>	<b>3 363,3</b>	<b>3 363,3</b>
Laina-aika 1999 - 2009, korko 6,0 % **)		
Nordea Pankki Suomi Oyj	183,0	183,0
Vakuutusosakeyhtiö Henki-Sampo	314,9	314,9
Oras Oy	364,7	364,7
Outokumpu Oyj	1 543,6	1 543,6
Suomen itsenäisyyden juhlarahasto Sitra	134,6	134,6
PCA Corporate Finance Oy	243,6	243,6
<b>Yhteensä</b>	<b>2 784,3</b>	<b>2 784,3</b>
<b>Yhteensä</b>	<b>6 447,7</b>	<b>6 447,7</b>

### Pääasialliset lainaehdot:

Pääoma, korko ja muu hyvitys saadaan maksaa yhtiön purkautuessa ja yhtiön konkurssissa vain kaikkia muita velkojia huonommalla etuoikeudella. Pääoma saadaan muutoin palauttaa vain, jos yhtiön ja sen ollessa emoyhtiö, sen konsernin viimeksi päättyneeltä tilikaudelta vahvistettavan taseen mukaiselle sidotulle pääomalle ja muille jakokelvottomille erille jää täysi kate. Korkoa tai muuta hyvitystä saadaan maksaa vain, jos maksettava määrä voidaan käyttää voitonjakoon yhtiön, ja sen ollessa emoyhtiö, sen konsernin viimeksi päättyneeltä tilikaudelta vahvistettavan taseen mukaan. Mikäli korkoa ei voida sopimuksen mukaisesti maksaa, se kumuloidaan. Kuluksi kirjaamatonta korkoa ei ole tilinpäätöshetkellä.

\*) Lainan konvertointi tapahtuu 31.3.2000 mennessä sidottuun omaan pääomaan tai maksetaan erityistapauksessa takaisin kolmessa yhtä suuressa erässä vuosittain alkaen 31.12.2003. Lainan korko 1.4.2000 saakka on 2 % ja sen jälkeen 8 %. Lainan lyhennyksen jälkeen konsernin omavaraisuusasteen on oltava vähintään 40 %. Lainaa ei konvertoitu 31.3.2000 mennessä sidottuun omaan pääomaan.

\*\*) Kukin 8 605,85 markan (1 447,40 euron) nimellisarvoinen velkakirja oikeuttaa sen haltijan saamaan velkakirjan vaihtamalla yhden kirjanpidolliselta vasta-arvoltaan 0,7 euron osakkeen. Vaihtosuhte on 1:8,60585. Osakkeiden kappalemäärän lisääminen 36 543 kappaleesta 9 135 750 kappaleeseen merkitsee vaihtovelkakirjalla merkittävässä olevien osakkeiden määrän lisäystä 2 096 kappaleesta 524 000 kappaleeseen ja merkintähinnan muuttumista 1 447,40 eurosta (ei tarkka) 5,79 euroon (ei tarkka). Yhtiön osakemäärä voi nousta kaikkien samanaikaisesti otettujen lainojen merkintöjen seurauksena enintään 524 000 kappaleella. Osakemerkintä voi tapahtua 30.6.2001 - 30.11.2001, 8.4.2002 - 29.11.2002, 8.4.2003 - 28.11.2003, 8.4.2004 - 30.11.2004, 8.4.2005 - 30.11.2005, 8.4.2006 - 30.6.2006. Yhtiön osakepääoma voi nousta näitä velkakirjoja vaihtamalla enintään 366 800,00 eurolla. Lainaa on 30.6.2001 vaihdettu yhteensä 6 750 kappaleeseen osakkeita. Lainan vaihto-oikeus on päättynyt 30.6.2006.

Vaihtovelkakirjalainat on IFRS-raportointiin siirtymisen yhteydessä 1.1.2004 jaettu omaan ja vieraaseen pääomaan. Lainojen vieraan pääoman komponentti on kirjattu alun perin taseeseen käypään arvoon, joka määriteltiin käyttämällä vastaavan velan markkinakorkoa lainan liikkeeseenlaskuhetkellä. Oman pääoman komponentti on laskettu lainojen liikkeeseenlaskusta saadun rahamäärän ja velan käyvän arvon erotuksena. Vaihtovelkakirjalainojen oman pääoman komponentti, 210,3 tuhatta euroa, on kirjattu ylikurssirahastoon.

Liitetieto 18 jatkuu

**Pitkäaikaisten korollisten velkojen erääntymisajat**

**2006**

1 000 euroa	2007 *)	2008	2009	2010	2011	Myöhemmin	Yhteensä
Rahoituslaitoslainat, kiinteäkorkoiset	1 583,3	1 583,3	1 583,3	1 247,8	-	-	5 997,8
Rahoituslaitoslainat, vaihtuvakorkoiset	3 245,3	2 816,7	2 887,5	2 000,0	1 962,3	-	12 911,8
Rahoitusleasingvelat	181,6	140,7	51,4	-	-	-	373,8
Pääomalainat	-	-	-	-	-	6 447,7	6 447,7
<b>Yhteensä</b>	<b>5 010,2</b>	<b>4 540,7</b>	<b>4 522,2</b>	<b>3 247,8</b>	<b>1 962,3</b>	<b>6 447,7</b>	<b>25 731,0</b>

\*) Vuoden 2007 lyhennykset sisältyvät lyhytaikaisiin velkoihin.

**2005**

1 000 euroa	2006 *)	2007	2008	2009	2010	Myöhemmin	Yhteensä
Rahoituslaitoslainat, kiinteäkorkoiset	1 504,6	1 583,3	1 583,3	1 583,3	1 240,5	-	7 495,1
Rahoituslaitoslainat, vaihtuvakorkoiset	5 411,6	1 245,3	816,7	882,1	-	-	8 355,6
Rahoitusleasingvelat	298,9	113,4	66,5	2,0	-	-	480,8
Pääomalainat	-	-	-	-	-	6 447,7	6 447,7
<b>Yhteensä</b>	<b>7 215,1</b>	<b>2 942,0</b>	<b>2 466,5</b>	<b>2 467,4</b>	<b>1 240,5</b>	<b>6 447,7</b>	<b>22 779,2</b>

\*) Vuoden 2006 lyhennykset sisältyvät lyhytaikaisiin velkoihin.

Pitkäaikaiset korolliset velat ovat pääosin euromääräisiä.

**Rahoitusleasingvelkojen erääntymisajat**

1 000 euroa	2006	2005
<b>Vähimmäisleasingmaksut</b>		
Yhden vuoden kuluessa	<b>195,9</b>	318,0
Yli vuoden kuluessa ja enintään viiden vuoden kuluttua	<b>198,7</b>	192,5
<b>Vähimmäisvuokrat yhteensä</b>	<b>394,5</b>	510,5
<b>Vähimmäisleasingmaksujen nykyarvo</b>		
Yhden vuoden kuluessa	<b>190,6</b>	309,9
Yli vuoden kuluessa ja enintään viiden vuoden kuluttua	<b>183,2</b>	170,9
<b>Vähimmäisvuokrien nykyarvo yhteensä</b>	<b>373,8</b>	480,8
Tulevaisuudessa kertyvät rahoituskulut	<b>20,8</b>	29,7
Rahoitusleasingvelkojen kokonaismäärä	<b>373,8</b>	480,8
Muuttuvat vuokrat	<b>1,3</b>	-1,8

Konsernin rahoitusleasing sopimukset koskevat tuotanto- ja atk-laitteita sekä toimistokalusteita. Tehtyjen sopimusten pituudet vaihtelevat 3 ja 10 vuoden välillä. Osaan sopimuksista liittyy tavanmukaisia osto-optioita. Muuttuvat vuokrat perustuvat vastaisiin markkinakorkoihin.



## 19. ANNETUT VAKUUDET, VASTUUSITOUMUKSET JA MUUT VASTUUT

1 000 euroa	2006	2005
Omat velat, joiden vakuudeksi on annettu kiinnityksiä tai pantteja		
Rahalaitoslainat ja muut velat	18 869,8	31 110,6
Kiinnitykset		
Kiinnitykset kiinteistöihin	1 681,9	15 641,5
Yrityskiinnitykset	28 928,3	28 591,7
Pantattujen osakkeiden kirjanpitoarvo	8 908,1	8 908,1
<b>Yhteensä</b>	<b>39 518,3</b>	<b>53 141,3</b>

Konsernissa lainojen vakuutena on lisäksi panttaus tontin vuokraoikeuteen.

Rahoittajat ovat palauttaneet tammikuussa 2007 lainan vakuutena olleita yrityskiinnityksiä 5 045,6 miljoonaa euroa.

### Ei-purettavissa olevien muiden vuokrasopimusten perusteella maksettavat vähimmäisvuokrat

Yhden vuoden kuluessa	129,9	135,8
Yli vuoden kuluessa ja enintään viiden vuoden kuluttua	191,9	284,0
<b>Yhteensä</b>	<b>321,8</b>	<b>419,8</b>

Konsernin muut vuokrasopimukset koskevat pääasiassa tuotanto- ja jätteenkäsittelylaitteita sekä henkilöautoja. Tehtyjen sopimusten pituudet ovat kolmesta kymmeneen vuotta. Osaan sopimuksista liittyy tavanomaisia osto-optioita.

Vuoden 2006 tuloslaskelmaan sisältyy muiden vuokrasopimusten perusteella suoritettuja vuokramenoja 208,8 tuhatta euroa (2005: 194,1 tuhatta euroa).

## 20. OSTOVELAT JA MUUT VELAT

1 000 euroa	2006	2005
<b>Lyhytaikaiset</b>		
Ostovelat	4 209,3	3 723,8
Saadut ennakkomaksut	1 104,2	162,0
Muut lyhytaikaiset velat	576,5	396,0
<b>Yhteensä</b>	<b>5 890,0</b>	<b>4 281,8</b>

Lyhytaikaisten ostovelkojen ja muiden velkojen alkuperäisen kirjanpitoarvon katsotaan vastaavan niiden käypää arvoa.

## 21. SIIRTOVELAT

1 000 euroa	2006	2005
Palkat sivukuluineen	3 549,3	2 085,1
Siirtyvät korot	3 184,9	2 604,6
Kaupankäyntitarkoituksessa pidettäväksi luokitellut johdannaiset *)	-	88,4
Muut	572,0	627,9
<b>Yhteensä</b>	<b>7 306,2</b>	<b>5 406,0</b>

\*) Liitetieto 23

## 22. RAHOITUSRISKIEN HALLINTA

Okmeticin rahoituksen riskienhallinnan tavoitteena on varmistaa maksuvalmius sekä vähentää rahoitusmarkkinoiden epäedullisten vaihteluiden ja epävarmuuden vaikutuksia tulokseen, taseeseen ja rahavirtaan.

Rahoitusriskien hallinta perustuu yhtiön hallituksen päättämään riskienhallintapolitiikkaan, jonka noudattamista hallitus valvoo. Poliitikassa on määritetty riskienhallinnan pääperiaatteet. Yhtiön toimiva johto vastaa riskienhallintapolitiikassa määritettyjen valtuutusten mukaisesti käytännön toimista. Suojautumistoimet hoidetaan konsernin emoyhtiössä, jossa myös keskitetysti hoidetaan konsernin ulkoiset rahoitussopimukset.

### Markkinariskit

Markkinariskit johtuvat valuuttojen kurssimuutoksista, korkovaihteluista ja hyödykkeiden sekä energian hintojen muutoksista. Kaikilla esitetyillä riskeillä saatava on merkittävä vaikutus konsernin tulokseen, taseeseen ja rahavirtaan.

Konserni käyttää johdannaissopimuksia vähentämään valuuttakurssi- ja korkomuutosten sekä energian hinnan epäedullisia vaikutuksia. Konserni ei sovelle IAS 39:n mukaista suojauslaskentaa.

### Valuuttariski

Konsernin myynnit ja ostot tapahtuvat useissa valuutoissa. Pääosa kaupan käynnistä on Yhdysvaltojen dollari- ja euromääräistä. Japanin jeni on merkittävin muista vähäisessä määrin käytetyistä valuutoista. Suojaustarvetta aiheuttaa käytännössä Yhdysvaltojen dollari. Dollarista suojataan valuuttatermiineillä ja -optioilla ennustettua lähitulevaisuuden (1 - 6 kuukauden) rahavirtaa.

Yhdysvaltalaisen konserniyhtiön oma pääoma 31.12.2006 oli 8,4 miljoonaa Yhdysvaltojen dollaria. Tätä translaatoriskiä ei ole suojattu.

Konsernilla oli 31.12.2006 valuuttatermiinejä nimellismäärältään 3,4 miljoonaa euroa.

### Korkoriski

Konsernin korkoriski kohdistuu tulokseen ja kassavirtaan. Konsernin rahoituksesta 31.12.2006 oli 6,4 miljoonaa euroa kiinteäkorkoista ja 19,3 miljoonaa euroa sidottu lyhytaikaiseen, vaihtuvaan, alle vuoden viitekorkoon. Korkojen muutoksista aiheutuvan kassavirtariskin vähentämiseen on käytetty koronvaihtosopimuksia.

Konsernilla ei ollut 31.12.2006 korkojohdannaisia.

### Hyödykehinta- ja energiahintariski

Konsernin pääraaka-aine on polypii. Hyödykkeen ostojen ja kulutuksen eriaikaisuudesta aiheutuu hintariskiä. Polypii ei ole pörssissä noteerattu hyödyke. Suojautuminen hintavaihteluilta pyritään suorittamaan hyödykkeen pitempiä aikavälillä ostosopimuksilla ja mahdollisuuksien mukaan lopputuotteiden hinnoittelulla.

Konsernin tuotannossa käytetään merkittävä määrä energiaa, lähinnä sähköä. Sähkön hankinta hoidetaan maittain paikallisesti. Valtaosa konsernin ostamasta sähköstä käytetään Suomessa, jossa sähköenergiaan liittyvää hintariskiä vähennetään sähköjohdannaisilla. Sähköjohdannaisien kattama ajanjakso on enimmäkseen yli vuosi.

Konsernilla oli 31.12.2006 pörssinoteerattuja sähköjohdannaisia 65,0 GWh.

### Arvopaperihintariski

Konserni ei ole sijoittanut noteerattuihin arvopapereihin eikä sillä ole hallussa noteerattuja arvopapereita.

### Luottoriskit

Konsernin myyntisaamiset hajautuvat laajalle asiakaskunnalle. Asiakkaat sijaitsevat hajautetusti eri maantieteellisillä alueilla. Luottoriskiä vähennetään suuntaamalla myynti hyvän luottokelpoisuuden omaaviin asiakkaisiin ja käyttämällä maksuliikenteessä ja luotoissa sekä likvidien varojen sijoituksissa tunnettuja, vakavaraisia ja hyvämaineisia rahoituslaitoksia. Tarvittaessa asiakaskohtaista riskiä pienennetään maksu- ja toimitusehdoilla.

### Likviditeettiriskit

Lyhyen aikavälin likviditeettiriskiä hallitaan tehokkaalla kassanhallinnalla. Konserni on varmistanut likviditeettiä sitovalla luottolupauksella. Käytettävissä oleva rahoituslimiitti 31.12.2006 oli 6,0 miljoonaa euroa. Konsernin lainasopimukseen liittyy tavanomaisia kovenanteja.

## 23. JOHDANNAISSOPIMUKSET

	2006		2005	
	Käypä arvo	Kohde-etuuden nimellisarvo	Käypä arvo	Kohde-etuuden nimellisarvo
1 000 euroa				
Valuuttajohdannaiset				
Valuuttatermiinit	117,3	3 355,2	-0,3	2 530,1
Ostetut valuuttaoptiot	-	-	0,4	809,7
Asetetut valuuttaoptiot	-	-	-36,9	809,7
Korkojohdannaiset				
Koronvaihtosopimukset	-	-	-51,6	9 344,8
Sähköjohdannaiset	79,9	2 580,1	328,2	882,0
<b>Yhteensä</b>	<b>197,1</b>	<b>5 935,3</b>	<b>239,8</b>	<b>14 376,2</b>

Kohde-etuuden nimellisarvona on käytetty johdannaisten sopimushintaa. Johdannaissopimusten käyvät arvot on laskettu tilinpäätöspäivän markkinanoteeraus-  
ten ja sopimushintojen perusteella. Tulevia rahavirtoja suojaavien sopimusten käyvät arvot perustuvat tulevien rahavirtojen nykyarvoon. Johdannaiskaupat on teh-  
ty suojaamistarkoituksessa.

## 24. LÄHIPIIRITAPAHTUMAT

Konsernin emo- ja tytäryhtiösuhteet 31.12.2006 ovat seuraavat:

Yhtiön tai yhteisön nimi	Kotipaikka	Omistussuus emo %
Okmetic Oyj, emoyhtiö	Vantaa, Suomi	
Okmetic Inc.	Allen, TX, Yhdysvallat	100
Okmetic K.K.	Tokio, Japani	100
Okmetic Invest Oy	Vantaa, Suomi	100
Kiinteistö Oy Piitalot	Vantaa, Suomi	100

### Ylimmän johdon työsuhde-etuudet

1 000 euroa	2006	2005
Palkat ja muut lyhytaikaiset työsuhde-etuudet	1 201,1	816,4
Työsuhteen päättymisen jälkeiset etuudet	124,5	105,4
<b>Yhteensä</b>	<b>1 325,6</b>	<b>921,8</b>

Ylin johto koostuu hallituksesta ja konsernin johtoryhmästä. Ylimmästä johdolta ei ollut 31.12.2006 saamia (31.12.2005: -).

### Erittely hallituksen ja toimitusjohtajan palkoista ja palkkioista

1 000 euroa	2006	2005
<b>Toimitusjohtaja</b>		
Palkat ja palkkiot	251,6	156,2
Luontoisedut	9,7	10,1
<b>Yhteensä</b>	<b>261,3</b>	<b>166,3</b>
<b>Hallituksen jäsenet</b>		
Palkat ja palkkiot		
Aro Mikko J.	33,6	30,0
Huomo Heikki	-	13,2
Kaitue Karri	25,2	16,9
Lager Esa	16,8	15,0
Mäkinen Juho	-	5,6
Paasikivi Pekka	16,8	15,0
Salmi Pekka	16,8	15,0
<b>Yhteensä</b>	<b>109,2</b>	<b>110,7</b>
<b>Yhteensä</b>	<b>370,5</b>	<b>277,0</b>

Hallituksen jäsenille ei ole maksettu eläkeluonteisia etuuksia eikä luontoisetuja. Toimitusjohtajalle ja operatiiviselle johdolle ei makseta erillistä korvausta jäsenyydestä tytäryhtiön hallituksessa tai toimimisesta tytäryhtiön toimitusjohtajana. Okmetic Oyj:n toimitusjohtajan eläkeiästä ei ole tehty erityistä sopimusta.

### Johdon omistamat osakkeet ja optiot

kappaletta	Osakkeet			Optiot		
	31.12.2006	31.12.2005	Muutos	31.12.2006	31.12.2005	Muutos
Hallitus	2 100	2 100	0	-	-	-
Toimitusjohtaja	7 800	4 800	3 000	0	30 000	-30 000
Muu johtoryhmä	13 812	13 512	300	40 400	66 200	-25 800
<b>Yhteensä</b>	<b>23 712</b>	<b>20 412</b>	<b>3 300</b>	<b>40 400</b>	<b>96 200</b>	<b>-55 800</b>

## 25. TILINPÄÄTÖSPÄIVÄN JÄLKEISET TAPAHTUMAT

IAS 10:n mukaisia tilinpäätöspäivän jälkeisiä raportoitavia tapahtumia ei ole.

## 26. VIIDEN VUODEN LUKUSARJAT

<b>Taloudellista kehitystä kuvaavat tunnusluvut</b> (1 000 euroa, tilikausi 1.1. - 31.12.)	IFRS 2006	IFRS 2005	IFRS 2004	FAS 2003	FAS 2002
Liikevaihto	63 694	49 822	54 524	50 117	57 738
Liikevaihdon muutos, %	27,8	-8,6	10,5	-13,2	0,8
Viennin ja ulkomaan toimintojen osuus liikevaihdosta, %	95,7	95,6	96,9	95,9	95,5
Liiketulos	9 877	580	-5 735	-7 717	-6 151
% liikevaihdosta	15,5	1,2	-10,5	-15,4	-10,7
Tulos ennen veroja jatkuvasta toiminnasta	6 679	-1 561	-8 291	-9 324	-8 121
% liikevaihdosta	10,5	-3,1	-15,2	-18,6	-14,1
Oman pääoman tuotto, %	18,6	-5,1	-22,2	-13,7	-7,3
Sijoitetun pääoman tuotto, %	14,2	0,8	-7,2	-6,1	-4,9
Korottomat velat	13 770	10 514	12 793	9 850	10 630
Nettovelkaantumisaste, %	31,3	99,5	116,9	60,1	54,8
Omavaraisuusaste, %	51,1	41,1	36,9	54,9	57,9
Bruttoinvestoinnit pitkäaikaisiin varoihin 1)	1 671	713	1 337	1 880	24 742
% liikevaihdosta	2,6	1,4	2,5	3,8	42,9
Poistot	8 486	8 610	9 018	13 487	13 432
Tutkimus- ja kehittämisenot 2)	1 731	1 424	1 345	3 355	4 060
% liikevaihdosta	2,7	2,9	2,5	6,7	7,0
Henkilöstö keskimäärin tilikauden aikana	360	359	446	477	569
Henkilöstö kauden lopussa	365	338	418	456	515
<b>Konsernin osakekohtaiset tunnusluvut</b> (euroa, tilikausi 1.1. - 31.12.)	IFRS 2006	IFRS 2005	IFRS 2004	FAS 2003	FAS 2002
<b>Jatkuva toiminta:</b>					
Osakekohtainen tulos laimentamaton, euroa	0,41	-0,10	-0,50		
Osakekohtainen tulos laimennettu, euroa	0,41				
<b>Koko toiminta:</b>					
Osakekohtainen tulos laimentamaton, euroa	0,41	0,00	-0,55	-0,59	-0,37
Osakekohtainen tulos laimennettu, euroa	0,41				
Osakekohtainen oma pääoma, euroa	2,37	2,01	1,94	3,92	4,66
Osakekohtainen osinko, euroa	0,00	0,00	0,00	0,00	0,00
Osinko/tulos, %	-	-	-	-	-
Hinta/voitto-suhde (P/E)	9,3	501,0	-4,4	-5,6	-6,1
<b>Osakkeen kurssikehitys</b>					
Keskikurssi	3,11	2,09	2,88	2,43	3,71
Alin kurssi	1,80	1,65	2,15	1,45	1,90
Ylin kurssi	3,75	3,14	4,50	3,77	5,99
Kurssi kauden lopussa	3,69	1,78	2,44	3,30	2,30
<b>Osakekannan markkina-arvo kauden lopussa, 1 000 euroa</b>					
	62 315	30 060	41 206	55 729	38 841
<b>Osakkeiden vaihdon kehitys</b>					
Osakkeiden vaihto, kpl	16 500 162	5 851 792	5 519 895	3 630 769	4 097 207
Osuus osakkeiden painotetusta keskiarvosta, %	97,7	34,7	32,7	21,5	24,3
Osakkeiden vaihto, euroa	51 312 696	12 220 981	15 898 813	8 819 587	15 202 025
<b>Osakkeiden osakeantioikaistun lukumäärän painotettu keskiarvo tilikauden aikana 3)</b>					
	16 887 500	16 887 500	16 887 500	16 887 500	16 887 500
<b>Osakkeiden osakeantioikaistu lukumäärä tilikauden lopussa 3)</b>					
	16 887 500	16 887 500	16 887 500	16 887 500	16 887 500



# Konsernitilinpäätös, IFRS

<b>Konsernin osakekohtaiset tunnusluvut jatkuu</b>	IFRS	IFRS	IFRS	FAS	FAS
(euroa, tilikausi 1.1. - 31.12.)	2006	2005	2004	2003	2002
Osakkeiden osakeantioikaistun lukumäärän keskiarvo tilikauden aikana vaihtovelkakirjojen ja optio-oikeuksien laimennusvaikutus mukaan luettuna	16 887 500	16 887 500	16 887 500	16 360 784	16 099 136
Osakkeiden osakeantioikaistun lukumäärä tilikauden lopussa vaihtovelkakirjojen ja optio-oikeuksien laimennusvaikutus mukaan luettuna	16 887 500	16 887 500	16 887 500	16 360 784	16 099 136
<b>Tietoja emoyhtiön optioista 4)</b>					
(euroa, tilikausi 1.1. - 31.12.)	2006	2005	2004	2003	2002
Optiotodistukset - Optio A/B, kpl	554 800	554 800	554 800	554 800	554 800
Optioiden kurssikehitys					
Keskikurssi	0,06	0,09	0,32	0,59	2,08
Alin kurssi	0,02	0,04	0,20	0,55	0,65
Ylin kurssi	0,15	0,20	0,35	0,65	2,60
Kurssi kauden lopussa	0,04	0,04	0,20	0,65	0,65
Optioiden vaihdon kehitys					
Optioiden vaihto, kpl	193 800	32 500	27 500	10 400	20 500
Osuus optioiden painotetusta keskiarvosta, %	34,9	5,9	5,0	1,9	3,7
Optioiden vaihto, euroa	11 092	2 790	8 726	6 112	42 556

1) Investoinnit jatkuvaan toimintaan.

2) Tutkimus- ja kehittämismenot on esitetty bruttomääräisinä huomioiden vain jatkuvan toiminnan pitkäkestoisten, tutkimussuunnitelmaan perustuvien hankkeiden osuus.

3) Osakkeiden osakeantioikaistus on tehty KILAn 29.10.2002 antaman yleisohjeen mukaisesti ja osakemäärä on oikaistu vastaamaan osakkeiden tämänhetkistä osakemäärää.

4) Optio-oikeus A on tullut julkisen kaupankäynnin kohteeksi Helsingin pörssissä 3.12.2001 ja B 2.5.2003. Optiosarjat on yhdistetty.

## TUNNUSLUKUJEN LASKENTAKAAVAT

Oman pääoman tuotto-% (ROE)	=	$\frac{\text{Tilikauden tulos jatkuvista toiminnoista} \times 100}{\text{Oma pääoma (kauden keskiarvo)}}$
Sijoitetun pääoman tuotto-% (ROI)	=	$\frac{(\text{Tulos ennen veroja} + \text{korko- ja muut rahoituskulut}) \times 100}{\text{Taseen loppusumma} - \text{korottomat velat (kauden keskiarvo)}}$
Omavaraisuusaste (%)	=	$\frac{\text{Oma pääoma} \times 100}{\text{Taseen loppusumma} - \text{saadut ennakomaksut}}$
Nettovelkaantumisaste (%)	=	$\frac{(\text{Korolliset velat} - \text{rahavarat}) \times 100}{\text{Oma pääoma}}$
Osakekohtainen tulos	=	$\frac{\text{Emoyhtiön osakkeiden omistajille kuuluva tilikauden tulos}}{\text{Ulkona olevien osakkeiden lukumäärän painotettu keskiarvo (osakeantioikaistu)}}$
Osakekohtainen oma pääoma	=	$\frac{\text{Emoyhtiön osakkeiden omistajille kuuluva oma pääoma}}{\text{Osakkeiden lukumäärä tilinpäätöspäivänä (osakeantioikaistu)}}$
Hinta/voitto-suhde (P/E)	=	$\frac{\text{Osakeantioikaistu viimeinen kaupantekokurssi kauden lopussa}}{\text{Osakekohtainen tulos}}$
Osakkeen keskikurssi	=	$\frac{\text{Osakkeen euromääräinen kokonaisvaihto}}{\text{Kauden aikana vaihdettujen osakkeiden osakeantioikaistu lukumäärä}}$
Osakekannan markkina-arvo kauden lopussa	=	Osakkeiden lukumäärä kauden lopussa x päätöskurssi kauden lopussa
Osakkeiden vaihdon kehitys	=	$\frac{\text{Kauden aikana vaihdettujen osakkeiden lukumäärä}}{\text{Osakkeiden kokonaismäärän painotettu keskiarvo}}$

27. JATKUVAN TOIMINNAN TULOSKEHITYS VUOSINELJÄNNEKSITTÄIN 1)

1 000 euroa	10-12/2006	7-9/2006	4-6/2006	1-3/2006
Liikevaihto	16 008	15 903	15 872	15 912
Muutos % edelliseen kauteen	0,7	0,2	-0,3	13,7
Liiketulos	3 339	2 690	1 142	2 706
% liikevaihdosta	20,9	16,9	7,2	17,0
Tulos ennen veroja	1 774	2 338	407	2 161
% liikevaihdosta	11,1	14,7	2,6	13,6
Liiketoiminnan nettorahavirta	4 863	5 694	3 431	3 957
Investointien nettorahavirta	3 996	-84	-329	-9
Rahoituksen nettorahavirta	-3 190	-2 968	-5 017	-1 584
Rahavarojen lisäys/vähennys	5 669	2 641	-1 915	2 364
Henkilöstö kauden lopussa	365	368	379	337
	10-12/2005	7-9/2005	4-6/2005	1-3/2005
Liikevaihto	13 994	11 541	11 904	12 383
Muutos % edelliseen kauteen	21,3	-3,1	-3,9	-9,7
Liiketulos	810	1 372	-1 076	-526
% liikevaihdosta	5,8	11,9	-9,0	-4,2
Tulos ennen veroja	242	769	-1 624	-950
% liikevaihdosta	1,7	6,7	-13,6	-7,7
Liiketoiminnan nettorahavirta	3 430	-433	88	40
Investointien nettorahavirta	-385	359	-182	1 439
Rahoituksen nettorahavirta	-1 725	332	-2 945	-1 144
Rahavarojen lisäys/vähennys	1 320	258	-3 039	335
Henkilöstö kauden lopussa	338	338	387	356

1) Rahavirrat esitetään kaikesta toiminnasta.

## 28. OKMETIC OYJ:N OSAKKEET JA OSAKKEENOMISTAJAT

### Osakepääoman korotukset 1996 - 2006

rekisteröintipäivittäin	Osakkeita, kpl	Osake- pääoma, euroa
Osakepääoma 1.1.1996	14 884	2 503 309,10
Osakepääoman korotus uusmerkinnällä 12.12.1996 ja 11.6.1997	+ 9 479	4 097 562,45
Osakepääoman muuttaminen euroiksi, nimellisarvon poistaminen, osakepääoman korottaminen uusmerkinnällä 20.10.1999	+12 180	6 146 091,39
Rahastoanti 5.6.2000		6 395 025,00
Osakkeiden lukumäärän lisääminen, julkinen osakeyhtiö 5.6.2000	+ 9 099 207	6 395 025,00
Osakepääoman korottaminen listautumisen yhteydessä 29.6.2000	+ 6 395 000	10 871 525,00
Lisäosakkeet annista 19.7.2000	+ 450 000	11 186 525,00
Suunnattu osakeanti JDS Uniphase Corporation 9.3.2001	+ 900 000	11 816 525,00
Osakepääoman korotus oman pääoman ehtoisella vaihtovelkakirjalainalla tehtyjen osakemarkintöjen johdosta 27.9.2001	+ 6 750	11 821 250,00
Osakepääoma 31.12.2006	16 887 500	11 821 250,00

### Suurimmat osakkeenomistajat

Omistajat	31.12.2006		31.12.2005	
	Osakkeita, kpl	Osuus, %	Osakkeita, kpl	Muutos, kpl
Outokumpu Oyj	2 705 000	16,0	5 410 000	-2 705 000
Etra Invest Oy	1 100 000	6,5	1 190 000	-90 000
Vakuutusosakeyhtiö Henki-Sampo	872 250	5,1	872 250	0
Keskinäinen Eläkevakuutusyhtiö Ilmarinen	749 300	4,4	449 300	300 000
OP-Suomi Arvo-sijoitusrahasto	720 500	4,3	0	720 500
Suomen Teollisuussijoitus Oy	639 750	3,8	639 750	0
Keskinäinen työeläkevakuutusyhtiö Varma	625 000	3,7	0	625 000
FIM Fenno sijoitusrahasto	585 000	3,5	0	585 000
Oras Invest Oy	533 250	3,2	0	533 250
SR Arvo Finland Value	399 600	2,4	0	399 600
Hallintarekisteröidyt osakkeet	818 294	4,8	365 001	453 293
Muut osakkeenomistajat yhteensä	7 139 556	42,3	7 961 199	-821 643
<b>Yhteensä</b>	<b>16 887 500</b>	<b>100,0</b>	<b>16 887 500</b>	<b>0</b>

<b>Osakkeenomistajat ryhmittäin</b>					
Ryhmittä	31.12.2006		31.12.2005		Muutos, %
	Osakkeita, kpl	Osuus, %	Osakkeita, kpl	Osuus, %	
Yksityiset yritykset	6 079 649	36,0	9 302 605	55,0	-19,0
Julkiset yritykset	152 409	0,9	78 000	0,5	0,4
Rahoitus- ja vakuutuslaitokset	2 721 200	16,1	1 800 450	10,7	5,4
Julkisyhteisöt	1 461 212	8,6	565 200	3,3	5,3
Voittoa tavoittelemattomat yhteisöt	994 251	5,9	1 317 000	7,8	-1,9
Kotitaloudet	4 015 239	23,8	3 425 344	20,3	3,5
Ulkomaiset sijoittajat	1 463 540	8,7	398 901	2,4	6,3
<b>Yhteensä</b>	<b>16 887 500</b>	<b>100,0</b>	<b>16 887 500</b>	<b>100,0</b>	<b>0,0</b>

#### Osakkeenomistuksen jakautuminen 31.12.2006

Osakkeita kpl	Omistajien lukumäärä	% -osuus omistajista	Osakemäärä, kpl	% osake- kannasta	Muutos	
					osakkeen- omistajissa, kpl	Keskimääräinen omistus, kpl
1-100	300	10,1	26 526	0,2	15	88
101-500	1 218	40,9	375 063	2,2	82	308
501-1 000	538	18,1	473 628	2,8	102	880
1 001-10 000	823	27,6	2 709 970	16,1	161	3 293
10 001-100 000	80	2,7	2 377 070	14,1	21	29 713
100 001-1 000 000	15	0,5	6 301 949	37,3	6	420 130
yli 1 000 001	2	0,1	3 805 000	22,5	-2	1 902 500
<b>Yhteensä</b>	<b>2 976</b>	<b>100,0</b>	<b>16 069 206</b>	<b>95,2</b>	<b>385</b>	<b>5 400</b>
Hallintarekisteröidyt osakkeet			818 294	4,8		
<b>Yhteensä</b>			<b>16 887 500</b>	<b>100,0</b>		

#### Osakkeenomistuksen jakautuminen 31.12.2005

Osakkeita kpl	Omistajien lukumäärä	% -osuus omistajista	Osakemäärä, kpl	% osake- kannasta	Muutos	
					osakkeen- omistajissa, kpl	Keskimääräinen omistus, kpl
1-100	285	11,0	25 163	0,2	-5	88
101-500	1 136	43,8	349 363	2,1	-151	308
501-1 000	436	16,8	387 786	2,3	-125	889
1 001-10 000	662	25,6	2 134 380	12,6	71	3 224
10 001-100 000	59	2,3	1 577 307	9,3	11	26 734
100 001-1 000 000	9	0,3	3 090 500	18,3	-3	343 389
yli 1 000 001	4	0,2	8 958 000	53,0	1	2 239 500
<b>Yhteensä</b>	<b>2 591</b>	<b>100,0</b>	<b>16 522 499</b>	<b>97,8</b>	<b>-201</b>	<b>6 377</b>
Hallintarekisteröidyt osakkeet			365 001	2,2		
<b>Yhteensä</b>			<b>16 887 500</b>	<b>100,0</b>		



## Osakkeet ja osakepääoma

Okmetic Oyj:n täysin maksettu ja kauppakisteriin merkitty osakepääoma 31.12.2006 oli 11 821 250,00 euroa. Yhtiöjärjestyksen mukaan Okmetic Oyj:n vähimmäispääoma on 6 000 000 euroa ja enimmäispääoma 24 000 000 euroa, joissa rajoissa osakepääomaa voidaan korottaa tai alentaa yhtiöjärjestyksen muuttamatta. Osakepääoma jakautuu 16 887 500 osakkeeseen. Osakkeen kirjapidollinen vasta-arvo on 0,7 euroa. Kukin osake oikeuttaa yhteen ääneen yhtiökokouksessa. Yhtiöjärjestyksen mukaan osakkeita on vähintään 9 000 000 kappaletta ja enintään 36 000 000 kappaletta. Yhtiöllä on yksi osakesarja. Yhtiön osakkeet on liitetty arvo-osuusjärjestelmään.

## Osakkeen noteeraus

Okmetic Oyj:n osake noteerataan Helsingin Pörssissä Pohjoismaisen listan Small Cap -ryhmässä, Information Technology -toimialaluokassa tunnuksella OKM1V.

## Hallituksen osakepääoman korottamiseen liittyvät valtuudet

Varsinainen yhtiökokous valtuutti 24.3.2005 yhtiön hallituksen päättämään, maaliskuun 24. päivästä 2005 alkaen seuraavaan varsinaiseen yhtiökokoukseen saakka, ei kuitenkaan yhtä vuotta pidemmäksi ajaksi yhtiökokouksesta lukiin, osakepääoman korottamisesta uusmerkinnällä, optio-oikeuksien antamisesta tai vaihtovelkakirjalainojen ottamisesta yhdessä tai useammassa erässä siten, että uusmerkinnässä, optio-oikeuksia annettaessa tai vaihtovelkakirjalainaa otettaessa yhteensä oikeutettiin merkittämään enintään 3 377 500 kappaletta uusia osakkeita. Osakepääomaa voitiin valtuutuksen perusteella korottaa enintään 2 364 250 eurolla. Ehdotettu valtuutus sisälsi oikeuden poiketa osakkeenomistajien merkintäoikeudesta edellyttäen, että tähän oli yhtiön kannalta painava taloudellinen syy. Valtuutusta ei käytetty.

Varsinainen yhtiökokous antoi 11.4.2006 yhtiön hallitukselle samanlaisen valtuutuksen alkamaan huhtikuun 11. päivästä 2006. Valtuutusta ei ole 28.2.2007 mennessä käytetty.

Hallitus on 28.2.2007 päättänyt ehdottaa maaliskuun 29. päivänä 2007 pidettävälle varsinaiselle yhtiökokoukselle, että yhtiön hallitus valtuutetaan päättämään osakeannista ja muiden osakeyhtiölain 10 luvun 1 §:ssä tarkoitettujen osakkeisiin oikeuttavien erityisten oikeuksien antamisesta seuraavasti:

Valtuutuksen nojalla annettavien osakkeiden lukumäärä voi olla yhteensä enintään 3 377 500 osaketta, mikä vastaa noin 20 prosenttia yhtiön kaikista osakkeista.

Hallitus valtuutetaan päättämään kaikista osakeannin ja osakkeisiin oikeuttavien erityisten oikeuksien antamisen ehdoista. Valtuutus koskee uusien osakkeiden antamista. Osakeanti ja osakkeisiin oikeuttavien erityisten oikeuksien antaminen voi tapahtua suunnatusti.

Valtuutus on voimassa seuraavaan varsinaiseen yhtiökokoukseen saakka, kuitenkin enintään 29. maaliskuuta 2008 asti.

## Omat osakkeet

Yhtiö ei ole hankkinut omia osakkeitaan eikä yhtiön hallitusta ole valtuutettu hankkimaan tai luovuttamaan yhtiön omia osakkeita.

## Lunastusvelvollisuus

Yhtiöjärjestyksen mukaan osakkeisiin ei ole määritetty erityistä lunastusvelvollisuutta.

## Pääomalainat

Ylimääräisen yhtiökokouksen 9.8.1996 yhteydessä osakepääoman korotuksen merkitsijät Oras Oy, Suomen itsenäisyyden juhlarahasto Sitra, Nova Henkivakuutusosakeyhtiö (sittemmin Vakuutusosakeyhtiö Henki-Sampo), Keskinäinen Vakuutusyhtiö Tapiola, Keskinäinen Eläkevakuutusyhtiö Tapiola, Arctos Capital Oy (sittemmin Conventum Oy), Merita Capital Oy (sittemmin Nordea Capital Oy) ja Suomen Teollisuusjoiutus Oy myönsivät yhtiölle yhteensä 3 363 294,33 euron (silloin 19 997 240 markan) määräisen oman pääoman ehtoisen lainan.

Lainan ehtojen mukaan laina olisi konvertoitu osakkeiksi 31.3.2000 mennessä, mikäli yhtiö olisi saavuttanut vahvistetut tulostavoitteet. Lainaa ei konvertoitu, koska yhtiö ei tavoittanut asetettuja tulostavoitteita.

Yhtiö on lisäksi ottanut kaksi pääomalainaa Suomen itsenäisyyden juhlarahasto Sitralta. Lainojen pääomat ovat vuosittaisten maksamattomien korkojen lisäyksen jälkeen 31.12.2006 tilinpäätöksessä 111 810,25 euroa ja 188 221,38 euroa. Kummankin pääomalainan eräpäivä oli 31.12.2003.

## Vaihtovelkakirjalainat, jotka ovat pääomalainoja

Yhtiöllä ei ole voimassa olevia vaihtovelkakirjalainoja.

Ylimääräinen yhtiökokous 28.6.1999 päätti 3 363 757,76 euron (silloin 19 999 995,40 markan) suuruisen oman pääoman ehtoisen vaihtovelkakirjalainan ottamisesta ja tarjoamisesta yhtiön osakeluetteloon 28.6.1999 merkittyjen osakkeenomistajien merkittäväksi siten, että osakkeenomistajalla on oikeus merkitä yksi 8 605,85 markan arvoinen velkakirja kutakin laskennallisesti omistamaansa 10,483219 osaketta kohti. Lainaosuuksia merkittiin yhteensä 2 096 kappaletta eli 3 033 750,54 euroa (silloin 18 037 861,60 markkaa). Vaihtosuhte on 1:8,60585, jolloin velkakirjoilla voidaan merkitä enintään 2 096 osaketta. Lainaehdojen mukaisesti hallitus antoi oikeuden merkitä osakkeenomistajilta merkitsemättä jääneitä velkakirjoja yhdelle ulkopuoliselle merkitsijälle. Lainaehdojen mukaan yhtiön hallituksella on ollut oikeus tehdä lainaehdotin ja osakkeiksi vaihtamisen ehtoihin yhtiökokouksen edellyttämää tarkoituksenmukaisia muutoksia, jotka eivät heikennä velkakirjan haltijan asemaa, mikäli yhtiökokous päättää yhtiön osakepääoman ja osakkeen nimellisarvon muuntamisesta euro-määräiseksi tai päättää luopua osakkeen nimellisarvosta ja korvata nimellisarvon kirjapidollisella vasta-arvolla. Osakkeiden kappalemäärän lisääminen 36 543 kappaleesta 9 135 750 kappaleeseen merkitsee vaihtovelkakirjalla merkittävässä olevien osakkeiden määrän lisäystä 2 096 kappaleesta 524 000 kappaleeseen ja merkintähinnan muuttamista 1 447,40 eurosta (ei tarkka) 5,79 euroon (ei tarkka). Yhtiön osakepääoma on voinut nousta kaikkien samanaikaisesti otettujen lainojen merkintöjen seurauksena enintään 366 800 eurolla, mikä vastaa noin 3,28 prosenttia yhtiön osakepääomasta ja äänistä. Yhtiön osakkeiden lukumäärä on voinut velkakirjoja vaihtamalla nousta enintään 524 000 kappaleella. Velkakirjojen vaihto on voinut tapahtua seuraavina ajanjaksoina: 30.6.2001 - 30.11.2001; 8.4.2002 - 29.11.2002; 8.4.2003 - 28.11.2003; 8.4.2004 - 30.11.2004; 8.4.2005 - 30.11.2005 ja 8.4.2006 - 30.6.2006.

Yksi osakkeenomistaja on käyttänyt vaihto-oikeuttaan 30.6.2001. Vaihdetun lainan määrä on 39 079,80 euroa ja vaihtoon liittyvien osakkeiden määrä 6 750 kappaletta.

Vaihtovelkakirjalainan vaihto-oikeus on päättynyt 30.6.2006 ja laina on muutunut lainaehdojen mukaiseksi pääomalainaksi.

## Pääomalainojen korot ja lyhennykset

Yhtiö ei ole voinut tilinpäätöksessä esitetyn vapaan oman pääoman rajoittamana suorittaa pääomalainojen korkoja eikä lainanlyhennyksiä. Erääntyneet korot on kirjattu tuloslaskelmaan kuluksi ja lisäksi ne on lainaehdojen niin määrätessä Sitran osalta lisätty lainapääomaan.

Yhtiön marraskuussa 2006 sopiman 10,0 miljoonan euron syndikoidun lainan ehdot rajoittavat pääomalainojen lyhennyksen alkamaan vasta, kun syndikoidun lainan pääoma on lyhennetty 4,0 miljoonaan.

Pääomalainoja on kuvattu liitetietojen kohdassa 18.

## Henkilöstön optio-ohjelma

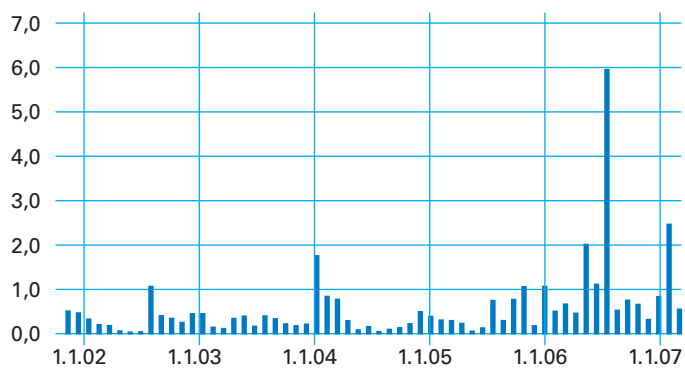
Ylimääräinen yhtiökokous 23.5.2000 päätti antaa osakkeenomistajien merkintäoikeudesta poiketen yhtiön ja sen ruotsalaisen tytäryhtiön henkilöstön merkittäväksi yhteensä enintään 512 000 optio-oikeutta, jotka oikeuttavat merkittämään enintään 512 000 yhtiön osaketta. Optio-oikeudet merkittiin kokonaisuudessaan.

Hallitus tarjosi 43 200 optio-oikeutta ylimääräisen yhtiökokouksen sille 23.5.2000 antaman valtuutuksen perusteella osakkeenomistajien merkintäoikeudesta poiketen yhtiön yhdysvaltalaisen tytäryhtiön käyttämälle kolmelle

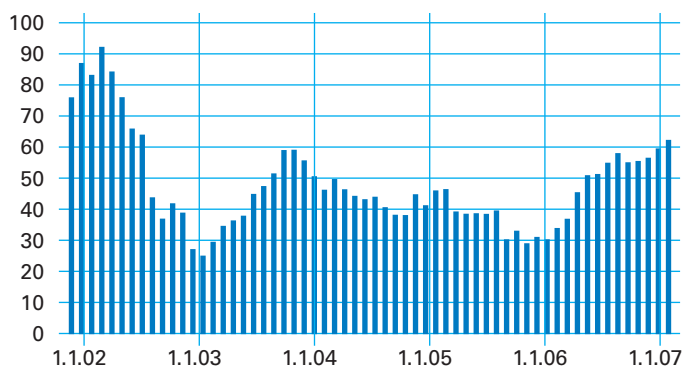
## Osakkeen kurssikehitys, euro/indeksi



## Osakkeen kuukausivaihto, miljoonaa kappaletta



## Osakekannan markkina-arvo, miljoonaa euroa



Yhdysvaltojen kansalaisuutta olevalle agentille sekä yhdysvaltalaisen tytäryhtiön työntekijöille. Optio-oikeuksia merkittiin yhteensä 42 800.

Optio-oikeuksien merkintäaika oli 14.8. - 8.9.2000. Okmetic Oyj:n hallitus hyväksyi kokouksessaan 18.9.2000 yllä mainitut henkilöstön "Optio-ohjelman 2000" optio-oikeusmerkinnät. Optio-oikeudet annettiin arvo-osuusjärjestelmässä.

Kukin optio-oikeus oikeuttaa merkitsemään yhden kappaleen yhtiön osakkeita. Puolet optio-oikeuksista on merkitty kirjaimella A ja puolet kirjaimella B. Osakemerkintä optio-oikeudella A alkoi 3.12.2001 ja optio-oikeudella B 2.5.2003.

Optiosarjat on yhdistetty yhdeksi vuoden 2000 A/B optiosarjaksi 2.5.2003. Kukin optio-oikeus oikeuttaa sen haltijan merkitsemään yhden kappaleen yhtiön osakkeita, kirjanpidolliselta vasta-arvoltaan 0,7 euroa. Yhtiön osakepääoma voi nousta merkintöjen seurauksena enintään 554 800 uudella osakkeella eli enintään 388 360 eurolla. Osakkeiden osuus koko osakepääomasta olisi tällöin 3,2 prosenttia. Optio-oikeudet ovat vapaasti siirrettävissä. Osakkeiden merkintäaika optio-oikeuksilla päättyy 31.5.2007.

Osakkeen merkintähinta on 7,00 euroa. Osakkeen merkintähintaa alennetaan merkintähinnan määräytymisjakson jälkeen ja ennen osakemerkintää jaettavien käteisosinkojen määrällä kunkin osingon täsmäytyspäivänä. Osinkoja ei ole 31.12.2006 mennessä maksettu. Osakkeen merkintähinta on kuitenkin aina vähintään osakkeen kirjanpidollinen vasta-arvo.

Osakkeet oikeuttavat osinkoon siltä tilikaudelta, jonka kuluessa ne on merkitty. Muut osaksoikeudet alkavat osakepääoman korotuksen tultua merkityksi kaupparekisteriin.

Yhtiön A-optio-oikeus on noteerattu Helsingin Pörssissä 3.12.2001 lähtien ja B-optio-oikeudet yhdessä A-optio-oikeuksien kanssa 2.5.2003 alkaen tunnuksella OKM1VEW100.

Optioita ei ole vaihdettu osakkeiksi 28.2.2007 mennessä.

## Johdon osakkeenomistus

Okmetic Oyj:n hallituksen jäsenet ja toimitusjohtaja hallitsivat 31.12.2006 yhteensä 9 900 osaketta eli 0,06 prosenttia yhtiön osakepääomasta ja äänivallasta. Toimitusjohtajan lisäksi yhtiön johtoryhmä omisti 31.12.2006 yhteensä 13 812 yhtiön osaketta. Lisäksi johtoryhmän jäsenillä oli yhteensä 40 400 yhtiön osakkeeseen oikeuttavaa optiota. Mikäli yhtiön kaikki optiot vaihdettaisiin osakkeiksi, olisi koko johdon osuus yhtiön osakepääomasta ja äänivallasta 0,37 prosenttia.

Johdon osakeomistusta on käsitelty lisäksi kohdassa 24.

## Sisäpiirisäännöt

Okmetic Oyj:n hallitus hyväksyi kokouksessaan 16.8.2000 konsernissa noudatettavat sisäpiirisäännöt. Säännöissä on huomioitu arvopaperimarkkinoihin vaikuttavat säännökset, Helsingin Pörssin säännöt ja ohjeet sekä Arvopaperinvälittäjien Yhdistys ry:n suositukset. Säännöt on päivitetty 7.3.2006.

## Osakkeiden kurssikehitys ja vaihto

Osakkeiden vaihto 1.1. - 31.12.2006 oli 16,5 miljoonaa kappaletta, mikä on 97,7 prosenttia osakkeiden kokonaismäärästä 16,9 miljoonaa. Katsauskauden alin noteeraus oli 1,80 euroa, ylin 3,75 euroa osakkeelta ja keskiarvo 3,11 euroa. Kauden päätöskurssi oli 3,69 euroa. Koko osakekannan markkina-arvo oli kauden lopussa 62,3 miljoonaa euroa.

Osakkeen ja option A/B hinnan ja vaihdon kehitys sekä osakekohtaiset tunnusluvut viideltä vuodelta on esitetty kohdassa 26.

# Emoyhtiön tilinpäätös, FAS

## EMOYHTIÖN TULOSLASKELMA

euroa	Liitetieto	1.1. - 31.12.2006	1.1. - 31.12.2005
<b>Liikevaihto</b>	1	<b>54 113 194,22</b>	43 273 866,44
Hankinnan ja valmistuksen kulut		<b>-41 358 884,36</b>	-39 586 693,08
<b>Bruttokate</b>		<b>12 754 309,86</b>	3 687 173,36
Myyntin ja markkinoinnin kulut		<b>-2 318 274,56</b>	-2 012 542,02
Hallinnon kulut		<b>-3 716 398,72</b>	-3 087 370,82
Liiketoiminnan muut tuotot	5	<b>1 611 576,62</b>	1 266 054,25
Liiketoiminnan muut kulut	6	<b>-303 720,57</b>	-886 354,66
<b>Liiketulos</b>	2,3	<b>8 027 492,63</b>	-1 033 039,89
Rahoitustuotot ja -kulut	7	<b>-2 293 399,28</b>	-14 991 658,56
<b>Tulos ennen satunnaisia eriä</b>		<b>5 734 093,35</b>	-16 024 698,45
Satunnaiset erät	8	-	2 373 665,57
<b>Tilikauden tulos</b>		<b>5 734 093,35</b>	-13 651 032,88

## EMOYHTIÖN TASE

euroa	Liitetieto	31.12.2006	31.12.2005
<b>Vastaavaa</b>			
<b>Pysyvät vastaavat</b>	4		
Aineettomat hyödykkeet			
Muut pitkävaikuttiset menot		<b>45 840,11</b>	95 233,38
Aineelliset hyödykkeet			
Maa-alueet		-	977 081,45
Rakennukset ja rakennelmat		<b>1 254 474,47</b>	3 556 751,20
Koneet ja kalusto		<b>27 857 064,37</b>	33 154 352,07
Keskeneräiset hankinnat		<b>305 183,45</b>	101 575,57
		<b>29 416 722,29</b>	37 789 760,29
Sijoitukset			
Osuudet saman konsernin yrityksissä	9	<b>13 776 450,55</b>	13 704 456,31
Muut osakkeet ja osuudet	10	<b>2 500 000,00</b>	2 506 281,82
Muut saamiset		<b>689 164,91</b>	804 267,30
		<b>16 965 615,46</b>	17 015 005,43
<b>Pysyvät vastaavat yhteensä</b>		<b>46 428 177,86</b>	54 899 999,10
<b>Vaihtuvat vastaavat</b>			
Vaihto-omaisuus			
Aineet ja tarvikkeet		<b>3 133 484,85</b>	3 913 300,70
Keskeneräiset tuotteet		<b>794 345,65</b>	693 468,20
Valmiit tuotteet		<b>1 364 154,43</b>	1 133 063,97
		<b>5 291 984,93</b>	5 739 832,87
Saamiset			
Myyntisaamiset		<b>6 288 028,06</b>	6 517 649,19
Muut saamiset	11	<b>4 767 825,95</b>	7 596 727,84
Siirtosaamiset		-	4 361,54
		<b>11 055 854,01</b>	14 118 738,57
Rahat ja pankkisaamiset		<b>11 915 114,08</b>	4 180 326,86
<b>Vaihtuvat vastaavat yhteensä</b>		<b>28 262 953,02</b>	24 038 898,30
<b>Vastaavaa yhteensä</b>		<b>74 691 130,88</b>	78 938 897,40

## EMOYHTIÖN TASE

euroa	Liitetieto	31.12.2006	31.12.2005
<b>Vastattavaa</b>			
<b>Oma pääoma</b>			
	12		
Osakepääoma		11 821 250,00	11 821 250,00
Ylikurssirahasto		20 045 254,71	36 190 493,36
Edellisten tilikausien tulos		-	-2 494 205,77
Tilikauden tulos		5 734 093,35	-13 651 032,88
<b>Oma pääoma yhteensä</b>		<b>37 600 598,06</b>	31 866 504,71
<b>Vieras pääoma</b>			
<b>Pitkäaikainen vieras pääoma</b>			
Pääomalainat	16	6 657 996,70	6 657 996,70
Lainat rahoituslaitoksilta		13 750 000,66	8 428 585,26
		20 407 997,36	15 086 581,96
<b>Lyhytaikainen vieras pääoma</b>			
Lainat rahoituslaitoksilta		4 678 584,59	20 584 330,59
Saadut ennakkomaksut		74 573,66	162 008,84
Ostovelat		3 341 238,07	3 461 797,41
Muut velat	11	1 665 743,70	2 687 295,22
Siirtovelat	17	6 922 395,44	5 090 378,67
		16 682 535,46	31 985 810,73
<b>Vieras pääoma yhteensä</b>		<b>37 090 532,82</b>	47 072 392,69
<b>Vastattavaa yhteensä</b>		<b>74 691 130,88</b>	78 938 897,40

## EMOYHTIÖN RAHAVIRTALASKELMA

1 000 euroa	1.1. - 31.12.2006	1.1. - 31.12.2005
<b>Liiketoiminnan rahavirrat</b>		
Liiketulos	8 027,5	-1 033,0
Oikaisut		
Poistot	6 148,3	6 217,5
Muut oikaisut	-1 517,6	-1 426,5
Käyttöpääoman muutos	3 574,7	-1 322,4
Saadut korot	514,1	430,8
Maksetut korot	-1 317,1	-1 810,5
Muut rahoituserät	-993,5	-132,9
<b>Liiketoiminnan nettorahavirta</b>	<b>14 436,3</b>	923,0
<b>Investointien rahavirrat</b>		
Investoinnit pysyviin vastaaviin	-894,0	-264,3
Pysyvien vastaavien luovutustulot	4 776,8	2 107,4
<b>Investointien nettorahavirta</b>	<b>3 882,8</b>	1 843,1
<b>Rahoituksen rahavirrat</b>		
Pitkäaikaisten lainojen lisäys (+), vähennys (-)	4 915,7	-3 001,5
Lyhytaikaisten lainojen lisäys (+), vähennys (-)	-15 500,0	-500,0
Muut rahoituserät	-	19,6
<b>Rahoituksen nettorahavirta</b>	<b>-10 584,3</b>	-3 481,9
<b>Rahavarojen lisäys (+), vähennys (-)</b>	<b>7 734,8</b>	-715,8
Rahavarat tilikauden alussa	4 180,3	4 896,1
<b>Rahavarat tilikauden lopussa</b>	<b>11 915,1</b>	4 180,3

# Emoyhtiön tilinpäätös, FAS

## EMOYHTIÖN TILINPÄÄTÖKSEN LIITETIEDOT

### Tilinpäätöksen laadintaperiaatteet

Okmetic Oyj:n tilinpäätös on laadittu Suomen kirjanpito- ja yhteisöläinsäädäntöön perustuvia laskentaperiaatteita noudattaen. Okmetic Oyj on Okmetic-konsernin emoyhtiö.

### Ulkomaanrahan määräiset erät ja johdannaissopimukset

Ulkomaanrahan määräiset liiketapahtumat kirjataan kirjanpitoon tapahtumapäivän kurssiin. Tilinpäätöksessä ulkomaanrahan määräiset saamiset ja velat on muunnettu euroiksi tilinpäätöspäivän Euroopan keskuspankin keskipäivän kurssiin. Saadut ennakot ovat taseessa maksupäivän kurssiin.

Kaupallisten saamisten ja velkojen kurssierot kirjataan tuloslaskelmassa myynnin ja ostojen oikaisuksi. Muiden saamisten ja velkojen muuntamisesta sekä rahoituksesta syntyvät kurssierot kirjataan tuloslaskelmaan rahoitustuotosten ja -kulujen ryhmään.

Valuuttariskin kattamiseksi tehdyt johdannaissopimukset kirjataan tulosvaihteisesti siten, että korkojen osuus jaksotetaan korkotuotoksi tai -kuluksi ja valuuttakurssierot kirjataan sopimusten erääntyessä suojattavaa erää vastaan joko myynnin tai ostojen kurssieroiksi.

Korkoriskin kattamiseksi tehtyjen koronvaihtosopimusten korkoero kirjataan tuloslaskelmaan korkokulujen oikaisuksi.

### Pysyvät vastaavat

Aineelliset ja aineettomat hyödykkeet on arvostettu kertyneillä poistoilla ja arvonalentumisilla vähennettyyn alkuperäiseen hankintamenuon.

Pysyvien vastaavien suunnitelman mukaiset poistot perustuvat omaisuuden alkuperäiseen hankintamenuon ja arvioituun taloudelliseen pitoaikaan. Poistot lasketaan tasapoistoina. Arvioidut taloudelliset pitoajat eri hyödykeryhmille ovat

- |                                |                |
|--------------------------------|----------------|
| • muut pitkävaikutteiset menot | 3 - 10 vuotta  |
| • rakennukset ja rakennelmat   | 20 - 25 vuotta |
| • koneet ja kalusto            | 3 - 15 vuotta  |

Poistot toimitiloista sisältyvät hankinnan ja valmistuksen kuluihin.

### Vaihto-omaisuus

Vaihto-omaisuus on arvostettu FIFO-periaatteella hankintamenuon tai sitä alempana todennäköiseen jälleenhankinta- tai luovutushintaan.

Vaihto-omaisuushyödykkeen hankintamenuon luetaan mukaan vain hyödykkeen hankinnasta ja valmistuksesta aiheutuneet muuttuvat kulut.

### Rahat ja pankkisaamiset

Rahat ja pankkisaamiset sisältävät käteiset varat ja pankkitilit.

### Liikevaihto

Suoritteiden myynti tulotetaan luovutushetkellä ja tuotot palveluista kirjataan, kun palvelu on suoritettu. Liikevaihtoa laskettaessa hyödykkeiden myyntituotoista vähennetään välilliset verot ja myönnetty alennukset.

### Tutkimus- ja kehittämismenot

Tutkimus- ja kehittämistoiminnan menot kirjataan vuosikuluksi. Menot sisältyvät tuloslaskelmassa hankinnan ja valmistuksen kuluihin.

### Julkiset avustukset

Yksilöityjen tutkimus- ja kehittämistoiminnan projektien menojen kattamiseen saadut julkiset avustukset on kirjattu hankinnan ja valmistuksen kulujen meno-oikaisuna.

### Liiketoiminnan muut tuotot ja kulut

Liiketoiminnan muihin tuottoihin ja kuluihin sisältyvät varsinaiseen suoritustuotantoon kuulumattomat liiketapahtumat, kuten tavanomaiset käyttöomaisuuden luovutusvoitot ja -tappiot, romutukset ja liiketoiminnan uudelleenjärjestelykulut sekä luottotappiot.

### Vastaiset menot ja menetykset

Tuotoista vähennetään kuluvarauksina ne vastaiset menot ja menetykset, joista ei todennäköisesti kerry niitä vastaavaa tuloa, joiden toteutumista pidetään todennäköisenä ja joiden määrä on arvioitavissa riittävällä tarkkuudella ja jotka perustuvat sitoumukseen sivullista kohtaan.

Taseessa kuluvaraukset esitetään niiden luonteen mukaisesti joko pitkä- tai lyhytaikaisena velkana.

### Tilinpäätösperiaatteiden muutosten ja aikaisempia tilikausia koskevien virheiden käsittely tilinpäätöksessä

Tilinpäätösperiaatteiden muutokset sekä aikaisempia tilikausia koskevien virheiden oikaisu tehdään yksinomaan omaa pääomaa (edellisten tilikausien voitto/ tappio) oikaisemalla. Vastaava oikaisu tehdään vertailuvuotena olevan edellisen tilikauden päättävään taseeseen.

### Satunnaiset tuotot ja kulut

Satunnaisissa tuotoissa ja kuluissa esitetään konsernin tavanomaisesta toiminnasta poikkeavat, kertaluonteiset ja merkittävät tuotot ja kulut.

### Tuloverot

Tuloslaskelmaan on tuloveroina kirjattu tilikauden tulosta vastaavat verot sekä aikaisempien tilikausien verojen oikaisu. Laskennallinen verovelka tai -saaminen on laskettu kaikille verotuksen ja tilinpäätöksen välisille väliaikaisille eroille käyttäen tilinpäätöshetkellä vahvistettua seuraavien vuosien verokantaa. Erät esitetään todennäköisen verohyödyn suuruusina liitetiedoissa.



euroa	2006	2005
<b>1. LIIKEVAIHTO</b>		
Markkina-alue		
Pohjois-Amerikka	<b>29 729 716,69</b>	20 128 732,63
Eurooppa	<b>16 231 080,27</b>	15 664 281,36
Aasia	<b>8 152 397,26</b>	7 480 852,45
<b>Yhteensä</b>	<b>54 113 194,22</b>	43 273 866,44

## 2. HENKILÖSTÖKULUT

Palkat ja palkkiot	<b>12 082 438,47</b>	10 552 010,26
Eläkekulut	<b>2 007 528,51</b>	1 961 885,61
Muut henkilösivukulut	<b>1 186 082,18</b>	1 009 023,50
<b>Yhteensä</b>	<b>15 276 049,16</b>	13 522 919,37

Hallituspalkkiot	<b>109 200,00</b>	110 702,05
------------------	-------------------	------------

Palkkoihin sisältyvät työssäoloajalta maksettujen palkkojen lisäksi loma-ajalta, vapaapäiviltä ja sairausajalta maksetut palkat sekä lomarahat ja palvelusvuosi- ym. palkkiot.

### Erittely hallituksen ja toimitusjohtajan palkoista ja palkkioista

Toimitusjohtaja	<b>261 273,51</b>	166 312,18
Hallituksen jäsenet		
Aro Mikko J.	<b>33 600,00</b>	30 000,00
Huomo Heikki	-	13 202,05
Kaitue Karri	<b>25 200,00</b>	16 875,00
Lager Esa	<b>16 800,00</b>	15 000,00
Mäkinen Juho	-	5 625,00
Paasikivi Pekka	<b>16 800,00</b>	15 000,00
Salmi Pekka	<b>16 800,00</b>	15 000,00
<b>Yhteensä</b>	<b>109 200,00</b>	110 702,05
<b>Yhteensä</b>	<b>370 473,51</b>	277 014,23

Hallituksen jäsenille ei ole maksettu eläkeluonteisia etuuksia eikä luontoisetuja. Toimitusjohtajalle ja operatiiviselle johdolle ei makseta erillistä korvausta jäsenyydestä tytäryhtiön hallituksessa tai toimimisesta tytäryhtiön toimitusjohtajana. Okmetic Oyj:n toimitusjohtajan eläkeiästä ei ole tehty erityistä sopimusta.

### Henkilöstön lukumäärä

Toimihenkilöt	<b>105</b>	109
Työntekijät	<b>210</b>	205
<b>Keskimäärin</b>	<b>315</b>	314
<b>31.12.</b>	<b>319</b>	294

euroa	2006	2005
<b>3. POISTOT</b>		
Poistot hyödykeryhmittäin		
Muut pitkävaikutteiset menot	<b>49 393,27</b>	49 393,27
Rakennukset ja rakennelmat	<b>194 548,06</b>	197 344,08
Koneet ja kalusto	<b>5 904 357,30</b>	5 970 801,16
<b>Yhteensä</b>	<b>6 148 298,63</b>	6 217 538,51

### Poistot toimintokohtaisesti

Hankinta ja valmistus	<b>6 143 332,87</b>	6 207 282,19
Myynti ja markkinointi	<b>159,44</b>	489,02
Hallinto	<b>4 806,32</b>	9 767,30
<b>Yhteensä</b>	<b>6 148 298,63</b>	6 217 538,51

# Emoyhtiön tilinpäätös, FAS

## 4. PYSYVÄT VASTAAVAT

### Aineelliset hyödykkeet

euroa			Koneet ja	Keskeneräiset	Yhteensä
	Maa-alueet	Rakennukset	kalusto	hankinnat	
Hankintameno 1.1.2006	977 081,45	12 394 271,67	106 598 004,97	101 575,57	120 070 933,66
Lisäykset	-	9 145,38	596 909,60	213 767,88	819 822,86
Vähennykset	-977 081,45	-10 370 129,43	-15 038 994,54	-	-26 386 205,42
Siirrot erien välillä	-	-	10 160,00	-10 160,00	-
<b>Hankintameno 31.12.2006</b>	-	<b>2 033 287,62</b>	<b>92 166 080,03</b>	<b>305 183,45</b>	<b>94 504 551,10</b>
Kertyneet poistot ja arvonalentumiset 1.1.2006	-	-8 837 520,47	-73 443 652,90	-	-82 281 173,37
Vähennysten ja siirtojen kertyneet poistot	-	8 253 255,38	15 038 994,54	-	23 292 249,92
Tilikauden poistot	-	-194 548,06	-5 904 357,30	-	-6 098 905,36
<b>Kertyneet poistot 31.12.2006</b>	-	<b>-778 813,15</b>	<b>-64 309 015,66</b>	-	<b>-65 087 828,81</b>
Kirjanpitoarvo 1.1.2006	977 081,45	3 556 751,20	33 154 352,07	101 575,57	37 789 760,29
<b>Kirjanpitoarvo 31.12.2006 <sup>*)</sup></b>	-	<b>1 254 474,47</b>	<b>27 857 064,37</b>	<b>305 183,45</b>	<b>29 416 722,29</b>
<sup>*)</sup> josta tuotantokoneet ja -laitteet			27 857 064,37		

euroa			Koneet ja	Keskeneräiset	Yhteensä
	Maa-alueet	Rakennukset	kalusto	hankinnat	
Hankintameno 1.1.2005	977 081,45	12 394 271,67	111 283 144,32	189 704,60	124 844 202,04
Lisäykset	-	-	177 404,12	101 575,57	278 979,69
Vähennykset	-	-	-5 052 248,07	-	-5 052 248,07
Siirrot erien välillä	-	-	189 704,60	-189 704,60	-
<b>Hankintameno 31.12.2005</b>	977 081,45	12 394 271,67	106 598 004,97	101 575,57	120 070 933,66
Kertyneet poistot ja arvonalentumiset 1.1.2005	-	-8 640 176,39	-72 513 579,85	-	-81 153 756,24
Vähennysten ja siirtojen kertyneet poistot	-	-	5 040 728,11	-	5 040 728,11
Tilikauden poistot	-	-197 344,08	-5 970 801,16	-	-6 168 145,24
<b>Kertyneet poistot 31.12.2005</b>	-	<b>-8 837 520,47</b>	<b>-73 443 652,90</b>	-	<b>-82 281 173,37</b>
Kirjanpitoarvo 1.1.2005	977 081,45	3 754 095,28	38 769 564,47	189 704,60	43 690 445,80
<b>Kirjanpitoarvo 31.12.2005 <sup>*)</sup></b>	977 081,45	3 556 751,20	33 154 352,07	101 575,57	37 789 760,29
<sup>*)</sup> josta tuotantokoneet ja -laitteet			33 149 386,31		

Liitetieto 4 jatkuu

Aineettomat hyödykkeet

euroa	Muut pitkävaikutteiset		euroa	Muut pitkävaikutteiset	
	menot			menot	
Hankintameno 1.1.2006	497 923,45		Hankintameno 1.1.2005	1 679 106,76	
Lisäykset	-		Lisäykset	-	
Vähennykset	-137 738,25		Vähennykset	-1 181 183,31	
<b>Hankintameno 31.12.2006</b>	<b>360 185,20</b>		<b>Hankintameno 31.12.2005</b>	<b>497 923,45</b>	
Kertyneet poistot ja arvonalentumiset 1.1.2006	-402 690,07		Kertyneet poistot ja arvonalentumiset 1.1.2005	-1 534 480,11	
Vähennysten ja siirtojen kertyneet poistot	137 738,25		Vähennysten ja siirtojen kertyneet poistot	1 181 183,31	
Tilikauden poistot	-49 393,27		Tilikauden poistot	-49 393,27	
<b>Kertyneet poistot 31.12.2006</b>	<b>-314 345,09</b>		<b>Kertyneet poistot 31.12.2005</b>	<b>-402 690,07</b>	
Kirjanpitoarvo 1.1.2006	95 233,38		Kirjanpitoarvo 1.1.2005	144 626,65	
<b>Kirjanpitoarvo 31.12.2006</b>	<b>45 840,11</b>		<b>Kirjanpitoarvo 31.12.2005</b>	<b>95 233,38</b>	

Sijoitukset

euroa	Osuudet saman konsernin yrityksissä		Muut osakkeet ja osuudet		Muut saamiset		Yhteensä
	Hankintameno 1.1.2006	13 704 456,31	2 506 281,82	804 267,30	17 015 005,43		
Lisäykset	71 994,24	-	-	71 994,24			
Vähennykset	-	-6 281,82	-115 102,39	-121 384,21			
Arvon alentumiset	-	-	-	-			
<b>Kirjanpitoarvo 31.12.2006</b>	<b>13 776 450,55</b>	<b>2 500 000,00</b>	<b>689 164,91</b>	<b>16 965 615,46</b>			

euroa	Osuudet saman konsernin yrityksissä		Muut osakkeet ja osuudet		Muut saamiset		Yhteensä
	Hankintameno 1.1.2005	28 073 507,20	6 281,82	130 239,30	28 210 028,32		
Lisäykset	-	2 500 000,00	674 028,00	3 174 028,00			
Vähennykset	-209 225,78	-	-	-209 225,78			
Arvon alentumiset	-14 159 825,11	-	-	-14 159 825,11			
<b>Kirjanpitoarvo 31.12.2005</b>	<b>13 704 456,31</b>	<b>2 506 281,82</b>	<b>804 267,30</b>	<b>17 015 005,43</b>			

euroa 2006 2005

5. LIIKETOIMINNAN MUUT TUOTOT

Käyttöomaisuuden myynnit	1 602 119,86	1 266 054,25
Luottotappiot	9 456,76	-
<b>Yhteensä</b>	<b>1 611 576,62</b>	<b>1 266 054,25</b>

euroa 2006 2005

6. LIIKETOIMINNAN MUUT KULUT

Luottotappiot	-	306 397,47
Rakennemuutos	-	579 957,19
Sopimuskorvaukset	303 720,57	-
<b>Yhteensä</b>	<b>303 720,57</b>	<b>886 354,66</b>

# Emoyhtiön tilinpäätös, FAS

euroa	2006	2005
<b>7. RAHOITUSTUOTOT JA -KULUT</b>		
Korkotuotot		
Saman konsernin yrityksiltä	<b>390 736,31</b>	366 682,01
Muilta	<b>160 698,86</b>	61 872,31
<b>Yhteensä</b>	<b>551 435,17</b>	428 554,32
Korkokulut		
Muille	<b>-1 871 601,55</b>	-2 069 033,34
Tuotot muista pysyvien vastaavien sijoituksista		
Muilta	<b>20 299,68</b>	-
Muut rahoitustuotot ja -kulut		
Saman konsernin yrityksiltä	<b>-612 790,93</b>	937 082,23
Muille	<b>-380 741,65</b>	-128 436,66
<b>Yhteensä</b>	<b>-993 532,58</b>	808 645,57
Sijoitusten arvonalentumiset		
Saman konsernin yrityksistä	-	-14 159 825,11
<b>Yhteensä</b>	<b>-2 293 399,28</b>	-14 991 658,56

## 8. SATUNNAISET ERÄT

Tytäryhtiön luovutusvoitto	-	2 373 665,57
----------------------------	---	--------------

## 9. KONSERNIYRITYKSET 31.12.2006

Yhtiön tai yhteisön nimi	Kotipaikka	Omistusosuus, %
Okmetic Inc.	Allen, TX, Yhdysvallat	100
Okmetic Invest Oy	Vantaa	100
Okmetic K.K.	Tokio, Japani	100
Kiinteistö Oy Piitalot	Vantaa	100

euroa	2006	2005
<b>10. MUUT SJOITUKSET</b>		
Muiden yhtiöiden osakkeiden kirjanpitoarvo	<b>2 500 000,00</b>	2 506 281,82
Pörssissä noteerattujen osakkeiden markkina-arvo	-	21 127,50

## 11. SAAMISET JA VELAT SAMAAAN

### KONSERNIIN KUULUVILTA YRITYKSILTÄ

Muut saamiset	<b>3 832 841,83</b>	6 818 024,48
Muut velat	<b>93 310,68</b>	2 327 285,90

euroa	2006	2005
<b>12. OMA PÄÄOMA</b>		
Osakepääoma		
1.1.	<b>11 821 250,00</b>	11 821 250,00
31.12.	<b>11 821 250,00</b>	11 821 250,00
Ylikurssirahasto		
1.1.	<b>36 190 493,36</b>	71 055 849,80
Siirto edellisten tilikausien tappiosta	<b>-16 145 238,65</b>	-34 865 356,44
31.12.	<b>20 045 254,71</b>	36 190 493,36
Edellisten tilikausien tulos		
1.1.	<b>-2 494 205,77</b>	-4 048 289,48
Edellisen tilikauden tulos	<b>-13 651 032,88</b>	-33 311 272,73
Siirto ylikurssirahastosta	<b>16 145 238,65</b>	34 865 356,44
31.12.	<b>0,00</b>	-2 494 205,77
Tilikauden tulos	<b>5 734 093,35</b>	-13 651 032,88
<b>Oma pääoma yhteensä 31.12.</b>	<b>37 600 598,06</b>	31 866 504,71
<b>Jakokelpoiset varat</b>		
Tulos edellisiltä tilikausilta	<b>0,00</b>	-2 494 205,77
Tilikauden tulos	<b>5 734 093,35</b>	-13 651 032,88
<b>Yhteensä</b>	<b>5 734 093,35</b>	-16 145 238,65

## 13. ANNETUT VAKUUDET

Omat velat, joiden vakuudeksi on annettu kiinnityksiä tai pantteja		
Rahalaitoslainat ja muut velat	<b>18 869 785,25</b>	28 753 717,69
Kiinnitykset		
Kiinnitykset kiinteistöihin	-	5 550 201,36
Yrityskiinnitykset	<b>28 928 323,35</b>	28 591 947,49
Pantattujen osakkeiden kirjanpitoarvo	<b>8 908 125,47</b>	8 908 125,47
<b>Yhteensä</b>	<b>37 836 448,82</b>	43 050 274,32

## 14. VOIMASSA OLEVIEN VUOKRA- JA LEASINGSOPIMUSTEN

### VASTUUT

Seuraavana vuonna maksettavat	<b>358 192,46</b>	389 174,23
Muut myöhemmin maksettavat	<b>470 424,19</b>	505 970,23
<b>Yhteensä</b>	<b>828 616,65</b>	895 144,46

Leasingsopimuksiin ei liity lunastusehtoja.

## 15. JOHDANNAISSOPIMUKSET

euroa	Kohde-etuuden	
	Käypä arvo 2006	nimellisarvo 2006
Valuuttajohdannaiset		
Valuuttatermiinit	117 261,00	3 355 198,11
Sähköjohdannaiset	79 881,32	2 580 121,93
<b>Yhteensä</b>	<b>197 142,32</b>	<b>5 935 320,04</b>
euroa	2005	2005
Valuuttajohdannaiset		
Valuuttatermiinit	-344,00	2 530 054,00
Ostetut valuuttaoptiot	438,00	809 717,00
Asetetut valuuttaoptiot	-36 927,00	809 717,00
Korkojohdannaiset		
Koronvaihtosopimukset	-51 571,00	9 344 785,00
Sähköjohdannaiset	328 174,37	881 959,58
<b>Yhteensä</b>	<b>239 770,37</b>	<b>14 376 232,58</b>

Kohde-etuuden nimellisarvona on käytetty johdannaisten sopimushintaa. Johdannaissopimusten käyvät arvot on laskettu tilinpäätöspäivän markkinanoteerausten ja sopimushintojen perusteella. Tulevia rahavirtoja suojaavien sopimusten käyvät arvot perustuvat tulevien rahavirtojen nykyarvoon. Johdannaiskaupat on tehty suojaamistarkoituksessa.

euroa	2006	2005
-------	------	------

## 16. PÄÄOMALAINAT

Eräpäivä 31.12.2003, korko 7,0 %		
Suomen itsenäisyyden		
juhlarahasto Sitra	111 810,25	111 810,25
Eräpäivä 31.12.2003, korko 7,0 %		
Suomen itsenäisyyden		
juhlarahasto Sitra	188 221,38	188 221,38
Laina-aika 1996 - 2006 <sup>*)</sup>		
Conventum Oyj	101 424,05	101 424,05
Keskinäinen Eläkevakuutusyhtiö Tapiola	33 334,85	33 334,85
Keskinäinen Vakuutusyhtiö Tapiola	33 334,85	33 334,85
Nordea Pankki Suomi Oyj	504 281,22	504 281,22
Vakuutusosakeyhtiö Henki-Sampo	672 374,96	672 374,96
Oras Oy	1 008 562,45	1 008 562,45
Suomen itsenäisyyden		
juhlarahasto Sitra	404 276,68	404 276,68
Suomen Teollisuussijoitus Oy	605 705,27	605 705,27
<b>Yhteensä</b>	<b>3 363 294,33</b>	<b>3 363 294,33</b>

euroa	2006	2005
Laina-aika 1999 - 2009, korko 6,0 % <sup>**)</sup>		
Nordea Pankki Suomi Oyj	196 846,41	196 846,41
Vakuutusosakeyhtiö Henki-Sampo	338 691,61	338 691,61
Oras Oy	392 245,42	392 245,42
Outokumpu Oyj	1 660 167,88	1 660 167,88
Suomen itsenäisyyden		
juhlarahasto Sitra	144 740,01	144 740,01
PCA Corporate Finance Oy	261 979,41	261 979,41
<b>Yhteensä</b>	<b>2 994 670,74</b>	<b>2 994 670,74</b>
<b>Yhteensä</b>	<b>6 657 996,70</b>	<b>6 657 996,70</b>

### Pääasialliset lainaehdot:

Pääoma, korko ja muu hyvitys saadaan maksaa yhtiön purkautuessa ja yhtiön konkurssissa vain kaikkia muita velkoja huonommalla etuoikeudella.

Pääoma saadaan muutoin palauttaa vain, jos yhtiön ja sen ollessa emoyhtiö, sen konsernin viimeksi päättyneeltä tilikaudelta vahvistettavan taseen mukaiselle sidotulle pääomalle ja muille jakokelvottomille erille jää täysi kate.

Korkoa tai muuta hyvitystä saadaan maksaa vain, jos maksettava määrä voidaan käyttää voitonjakoon yhtiön, ja sen ollessa emoyhtiö, sen konsernin viimeksi päättyneeltä tilikaudelta vahvistettavan taseen mukaan.

Mikäli korkoa ei voida sopimuksen mukaisesti maksaa, se kumuloidaan. Kuluksi kirjaamatonta korkoa ei ole tilinpäätöshetkellä.

<sup>\*)</sup> Lainan konvertointi tapahtuu 31.3.2000 mennessä sidottuun omaan pääomaan tai maksetaan erityistapauksessa takaisin kolmessa yhtäsuuressa erässä vuosittain alkaen 31.12.2003. Lainan korko 1.4.2000 saakka on 2 % ja sen jälkeen 8 %. Lainan lyhennyksen jälkeen konsernin omavaraisuusasteen on oltava vähintään 40 %. Lainaa ei konvertoitu 31.3.2000 mennessä sidottuun omaan pääomaan.

<sup>\*\*)</sup> Kukin 8 605,85 markan (1 447,40 euron) nimellisarvoinen velkakirja oikeuttaa sen haltijan saamaan velkakirjan vaihtamalla yhden kirjanpidolliselta vasta-arvoltaan 0,7 euron osakkeen. Vaihtosuhte on 1:8,60585. Osakkeiden kappalemäärän lisääminen 36 543 kappaleesta 9 135 750 kappaleeseen merkitsee vaihtovelkakirjalla merkittävisissä olevien osakkeiden määrän lisäystä 2 096 kappaleesta 524 000 kappaleeseen ja merkintähinnan muuttamista 1 447,40 eurosta (ei tarkka) 5,79 euroon (ei tarkka). Yhtiön osakemäärä voi nousta kaikkien samanaikaisesti otettujen lainojen merkintöjen seurauksena enintään 524 000 kappaleella. Osakemerkintä voi tapahtua 30.6.2001 - 30.11.2001, 8.4.2002 - 29.11.2002, 8.4.2003 - 28.11.2003, 8.4.2004 - 30.11.2004, 8.4.2005 - 30.11.2005, 8.4.2006 - 30.6.2006. Yhtiön osakepääoma voi nousta näitä velkakirjoja vaihtamalla enintään 366 800,00 eurolla. Lainaa on 30.6.2001 vaihdettu yhteensä 6 750 kappaleeseen osakkeita. Lainan vaihto-oikeus on päättynyt 30.6.2006.

euroa	2006	2005
-------	------	------

## 17. LYHYTAIKAINEN VIERAS PÄÄOMA, SIIRTOVELAT

Siirtovelkoihin sisältyvät olennaiset erät

Palkat sivukuluineen	3 383 539,21	1 972 678,56
Siirtyvät korot	3 198 891,33	2 644 389,40
Muut	339 964,90	473 310,71
<b>Yhteensä</b>	<b>6 922 395,44</b>	<b>5 090 378,67</b>

## 18. LASKENNALLISET VEROVELAT JA -SAAMISET

Yhtiön verotuksessa vahvistetut tappiot ovat 23,3 milj. euroa. Näistä ei ole kirjattu laskennallista verosaamista.



## Hallituksen ehdotus voitonjakokelpoisia varoja koskeviksi toimenpiteiksi

Tilinpäätöksen 31.12.2006 mukaan voitonjakokelpoiset varat ovat 5 734 093,35 euroa. Varat muodostuvat tilikauden 2006 voitosta.

Hallitus ehdottaa yhtiökokoukselle voitonjakokelpoisten varojen jättämistä vapaaseen omaan pääomaan.

## Tilinpäätöksen ja toimintakertomuksen allekirjoitukset

Vantaalla helmikuun 28. päivänä 2007

Mikko J. Aro  
Hallituksen puheenjohtaja

Karri Kaitue  
Hallituksen varapuheenjohtaja

Esa Lager  
Hallituksen jäsen

Pekka Paasikivi  
Hallituksen jäsen

Pekka Salmi  
Hallituksen jäsen

Antti Rasilo  
Toimitusjohtaja

## Tilintarkastuskertomus

### Okmetic Oyj:n osakkeenomistajille

Olemme tarkastaneet Okmetic Oyj:n kirjanpidon, tilinpäätöksen, toimintakertomuksen ja hallinnon tilikaudelta 1.1. - 31.12.2006. Hallitus ja toimitusjohtaja ovat laatineet EU:ssa käyttöön hyväksytyjen kansainvälisten tilinpäätösstandardien (IFRS) mukaan laaditun konsernitilinpäätöksen sekä Suomessa voimassa olevien säännösten ja määräysten mukaisesti laaditun toimintakertomuksen ja emoyhtiön tilinpäätöksen, joka sisältää emoyhtiön taseen, tuloslaskelman, rahoituslaskelman ja liitetiedot. Suorittamamme tarkastuksen perusteella annamme lausunnon konsernitilinpäätöksestä sekä emoyhtiön tilinpäätöksestä, toimintakertomuksesta ja hallinnosta.

Tilintarkastus on suoritettu hyvän tilintarkastustavan mukaisesti. Kirjanpitoa sekä tilinpäätöksen ja toimintakertomuksen laatimisperiaatteita, sisältöä ja esittämistapaa on tarkastettu riittävässä laajuudessa sen toteamiseksi, etteivät tilinpäätös ja toimintakertomus sisällä olennaisia virheitä tai puutteita. Hallinnon tarkastuksessa on selvitetty emoyhtiön hallituksen jäsenten sekä toimitusjohtajan toiminnan lainmukaisuutta osakeyhtiölain säännösten perusteella.

### Konsernitilinpäätös

EU:ssa käyttöön hyväksytyjen kansainvälisten tilinpäätösstandardien (IFRS) mukaan laadittu konsernitilinpäätös antaa näiden standardien ja kirjanpitolaian tarkoittamalla tavalla oikeat ja riittävät tiedot konsernin toiminnan tuloksesta ja taloudellisesta asemasta.

### Emoyhtiön tilinpäätös, toimintakertomus ja hallinto

Emoyhtiön tilinpäätös on laadittu kirjanpitolaian ja tilinpäätöksen laatimista koskevien muiden säännösten ja määräysten mukaisesti ja antaa kirjanpitolaissa tarkoitetulla tavalla oikeat ja riittävät tiedot emoyhtiön toiminnan tuloksesta ja taloudellisesta asemasta.

Toimintakertomus on laadittu kirjanpitolaian ja toimintakertomuksen laatimista koskevien muiden säännösten ja määräysten mukaisesti. Toimintakertomus on yhdenmukainen tilinpäätöksen kanssa ja antaa kirjanpitolaissa tarkoitetulla tavalla oikeat ja riittävät tiedot konsernin sekä emoyhtiön toiminnan tuloksesta ja taloudellisesta asemasta.

Konsernitilinpäätös ja emoyhtiön tilinpäätös voidaan vahvistaa sekä vastuuvapaus myöntää emoyhtiön hallituksen jäsenille sekä toimitusjohtajalle tarkastamaltamme tilikaudelta. Hallituksen esitys tuloksen käsittelystä on osakeyhtiölain mukainen.

Vantaalla 28. päivänä helmikuuta 2007

PricewaterhouseCoopers Oy  
KHT-yhteisö

Markku Marjomaa  
KHT

## Analyytikot

Saamamme tiedon mukaan ainakin alla mainitut analyytikot seuraavat Okmeticin liiketoiminnan kehitystä oma-aloitteisesti. Okmetic ei vastaa analytikkojen arvioista, niissä esitetyistä ennusteista tai suosituksista.

### **Evli Pankki Oyj**

#### **Ilkka Rauvola**

Puhelin: +358 9 476 690 (keskus)

Puhelin: +358 9 4766 9250 (suora)

ilkka.rauvola@evli.com

### **FIM Pankkiiriliike Oy**

#### **Raine Vammelvirta**

Puhelin: +358 9 613 4600 (keskus)

Puhelin: +358 9 6134 6443 (suora)

Matkapuhelin: +358 44 289 2294

raine.vammelvirta@fim.com

### **OKO Pankki Oyj**

#### **Antti Karessuo**

Puhelin +358 10 252 2973 (suora)

Faksi: +358 10 252 2703

antti.karessuo@oko.fi

Päivitetty analytikkoluettelo on luettavissa Okmeticin sijoittajasivulta:  
[www.okmetic.com](http://www.okmetic.com) -> Sijoittajasuhteet -> Analyytikot.

# Hallinnointiperiaatteet

## Yleistä

Okmetic-konsernin emoyhtiö Okmetic Oyj on Suomessa rekisteröity, julkinen osakeyhtiö. Yhtiön kotipaikka on Vantaa.

Okmetic Oyj noudattaa Suomen osakeyhtiölakia, muuta vastaavaa lainsäädäntöä ja yhtiöjärjestystä. Okmeticin hallinnoinnin ja ohjauksen toteutuksessa otetaan huomioon Helsingin Pörssin, Keskuskauppakamarin sekä Teollisuuden ja Työnantajain Keskusliiton 1.7.2004 vahvistama suositus listayhtiöiden hallinnointi- ja ohjausjärjestelmistä (Corporate Governance).

Vastuu Okmetic-konsernin hallinnosta ja toiminnasta on Okmetic Oyj:n hallintoelimiillä, joita ovat yhtiökokous, hallitus ja toimitusjohtaja. Konsernin johtoryhmä vastaa yhtiön operatiivisesta johdosta toimitusjohtajan tukena.

## Yhtiökokous

Yhtiön ylin päätösvalta on yhtiökokouksella, jonka tehtävät on määritelty Suomen osakeyhtiölaissa ja Okmeticin yhtiöjärjestyksessä.

Yhtiökokous kokoontuu pääsääntöisesti kerran vuodessa. Yhtiökokous päättää Suomen osakeyhtiölain mukaisesti tilinpäätöksen vahvistamisesta, voitonjaosta sekä osakepääoman korottamisesta tai alentamisesta, yhtiöjärjestyksen muuttamisesta ja hallituksen ja tilintarkastajien valinnasta sekä näiden palkkioista.

Yhtiökokouksen kutsuu koolle yhtiön hallitus. Varsinainen yhtiökokous pidetään viimeistään kesäkuun 30. päivänä. Hallituksella on velvollisuus kutsua yhtiökokous koolle mikäli tilintarkastaja tai osakkeenomistajat, jotka omistavat vähintään 10 prosenttia yhtiön kaikista osakkeista, kirjallisesti sitä vaativat ilmoittamansa asian käsittelyä varten. Osakkeenomistajalla on oikeus saada haluamansa asia yhtiökokouksen käsiteltäväksi, jos hän vaatii sitä kirjallisesti hallitukselta niin hyvissä ajoin, että asia voidaan sisällyttää yhtiökokoukseen.

Oikeus osallistua yhtiökokoukseen on osakkeenomistajalla, joka 10 päivää ennen yhtiökokousta on merkittynä osakkeenomistajaksi Arvopaperikeskuksen ylläpitämään osakasluetteloon. Osakkeenomistaja voi käyttää oikeuttaan yhtiökokouksessa henkilökohtaisesti tai asiamiehen välityksellä.

Okmetic Oyj:llä on vain yhdenlaisia osakkeita. Yhtiökokouksessa kaikilla osakkeilla on samanlainen äänivalta.

Toimitusjohtaja ja hallituksen jäsenet ottavat osaa yhtiökokoukseen. Hallituksen jäseneksi ensimmäistä kertaa ehdolla oleva henkilö osallistuu valinnasta päättävään yhtiökokoukseen ellei hänen poissaoloonsa ole erittäin painavaa syytä.

Yhtiöllä ei ole tiedossa osakassopimuksia.

## Hallitus

Hallitus huolehtii yhtiön hallinnosta ja toiminnan asianmukaisesta järjestämisestä.

Yhtiökokous valitsee yhtiön hallituksen jäsenet. Hallituksen toimikausi päättyy valintaa seuraavan varsinaisen yhtiökokouksen päättyessä. Hallitukseen kuuluu vähintään kolme ja enintään kahdeksan varsinaista jäsentä. Hallitukseen voidaan lisäksi valita enintään kahdeksan varajäsentä. Hallitus valitsee

keskuudestaan puheenjohtajan ja varapuheenjohtajan. Hallitus on päätösvaltainen, kun vähintään puolet sen jäsenistä on läsnä.

Hallitus vastaa konsernin johtamisesta yhdessä toimitusjohtajan kanssa. Hallituksella on yleistöimivalta kaikissa asioissa, joita ei ole määrätty muiden toimielimien hoidettavaksi.

Vuoden 2006 varsinaisessa yhtiökokouksessa hallitukseen valittiin viisi jäsentä. Okmeticin toimitusjohtaja ei ole hallituksen jäsen.

Keskeisiä hallituksen tehtäviä ovat

- huolehtia konsernin hallinnosta ja toiminnan sekä kirjanpidon ja varainhoidon asianmukaisesta järjestämisestä
- päättää konsernin strategiasta ja valvoa sen toteuttamista
- hyväksyä konsernin vuosisuunnitelmat ja niiden tarkistukset
- päättää strategisesti tai laajuudeltaan merkittävistä investoinneista sekä omaisuuden myynneistä
- päättää merkittävistä rahoitusjärjestelyistä sekä riskienhallinnasta
- valmistella yhtiökokouksessa käsiteltävät asiat sekä huolehtia yhtiökokouksen päätösten toimeenpanosta
- nimittää ja erottaa yhtiön toimitusjohtaja ja toimitusjohtajan sijainen sekä päättää heidän toimeksiantonsa ehdoista
- päättää konsernin kannustinohjelmista
- huolehtia yhtiön arvojen vahvistamisesta
- arvioida omaa toimintaansa.

Hallitus laatii vuosittain toimintaansa varten kirjallisen työjärjestyksen ja arvioi itse toimintaansa ja työskentelytapaansa.

Yhtiö tiedottaa hallitukselle ilmoitetut jäsenehdokkaat, jos ehdotusta kannattavat osakkeenomistajat, joilla on vähintään 10 prosenttia yhtiön osakkeiden tuottamasta äänimäärästä ja jos ehdokas on antanut suostumuksensa valintaan.

Yhtiön suurimmat osakkeenomistajat ovat vahvistaneet yhtiölle kannattavansa periaatetta, jonka mukaan yhtiön hallituksen jäsenten tulee pääsääntöisesti olla yhtiöstä riippumattomia asiantuntijoita.

## Hallituksen jäsenet 11.4.2006 lähtien ovat

**Mikko J. Aro**, 1945, ekonomi, teollisuusneuvos

- Okmetic Oyj:n hallituksen puheenjohtaja 2001 -
- Okmetic Oyj:n hallituksen jäsen 1999 -
- keskeinen työkokemus: Metorex International Oy, toimitusjohtaja 1997 - 2002; Oy Helvar, toimitusjohtaja 1982 - 1996
- keskeiset luottamustehtävät: Helkama-Auto Oy, hallituksen puheenjohtaja 2005 -; Evox Rifa Group Oyj, hallituksen jäsen 2000 -; Oy Airam Electric Ab, hallituksen jäsen 1997 -
- omistaa 1 500 Okmeticin osaketta

**Karri Kaitue**, 1964, oikeustieteen lisensiaatti

- Outokumpu Oyj:n varatoimitusjohtaja ja toimitusjohtajan sijainen, johtoryhmän jäsen ja varapuheenjohtaja 2005 -
- Okmetic Oyj:n hallituksen jäsen ja varapuheenjohtaja 2005 -

- keskeinen työkokemus: Outokumpu Oyj, johtaja - strategia ja liiketoiminnan kehitys, johtoryhmän jäsen 2003 - 2004; AvestaPolarit Oy, johtaja - Coil Products 2003; AvestaPolarit Oy, johtaja - strategia ja liiketoiminnan kehitys 2002 - 2003; AvestaPolarit Oy, lakiasiainjohtaja 2001 - 2002; Outokumpu Oyj, lakiasiainjohtaja 1998 - 2001; Outokumpu Oyj, lakiasiat 1990 - 1998
- keskeiset luottamustehtävät: Cargotec Oyj, hallituksen jäsen 2005 -; Outokumpu Technology Oyj, hallituksen varapuheenjohtaja 2006 -
- ei omista Okmeticin osakkeita

**Esa Lager**, 1959, kauppatieteiden maisteri, oikeustieteen kandidaatti

- Outokumpu Oyj:n talous- ja rahoitusjohtaja ja konsernin johtoryhmän jäsen 2005 -
- Okmetic Oyj:n hallituksen jäsen 1996 - 2000 ja 2003 -
- keskeinen työkokemus: Outokumpu Oyj, rahoitus- ja hallintojohtaja, johtoryhmän jäsen 2001 - 2004; Outokumpu Oyj, rahoitusjohtaja 1995 - 2000
- keskeiset luottamustehtävät: Olvi Oyj, hallituksen jäsen 2002 -
- ei omista Okmeticin osakkeita

**Pekka Paasikivi**, 1944, insinööri, vuorineuvos

- Oras Invest Oy:n hallituksen puheenjohtaja 2005 -
- Okmetic Oyj:n hallituksen jäsen 1996 -
- keskeinen työkokemus: Oras Oy, toimitusjohtaja ja konserninjohtaja 1979 - 2001, hallituksen puheenjohtaja 1996 - 2006
- keskeiset luottamustehtävät: Keskinäinen työeläkevakuutusyhtiö Varma, hallintoneuvoston puheenjohtaja 2005 -; Uponor Oyj, hallituksen puheenjohtaja 1999 -; Raute Oyj, hallituksen jäsen 2002 -; Erkki Paasikiven säätö, hallituksen puheenjohtaja 1997 -; Liikesivistysrahaston kannatusyhdistys, hallituksen jäsen 2003 -; Elinkeinoelämän keskusliitto EK, edustajiston jäsen
- ei omista Okmeticin osakkeita

**Pekka Salmi**, 1961, tekniikan lisensiaatti

- Suomen itsenäisyyden juhlarahasto Sitran sijoitusjohtaja 1997 -
- Okmetic Oyj:n hallituksen jäsen 1999 - 2001 ja 2002 -
- keskeiset luottamustehtävät: Space Systems Finland Oy, hallituksen puheenjohtaja 2005 -; Neorem Magnets Oy, hallituksen puheenjohtaja 1998 -; Panphonics Oy, hallituksen jäsen 2003 -; Tieturi Vision Oy, hallituksen jäsen 2006 -
- ei omista Okmeticin osakkeita

Hallitus katsoo, että kaikki hallituksen jäsenet ovat riippumattomia yhtiöstä. Mikko J. Aro, Pekka Paasikivi ja Pekka Salmi ovat myös merkittävistä osakkeenomistajista riippumattomia hallituksen jäseniä.

Hallitus kokoontuu tarvittaessa. Vuonna 2006 kokouksia pidettiin 11. Hallituksen jäsenet olivat 94,6-prosenttisesti läsnä hallituksen kokouksissa.

Hallitus muodostaa harkintansa mukaan keskuudestaan työryhmiä asioiden valmistelemiseksi. Työryhmät kokoontuvat tarvittaessa. Valmistellut asiat käsitellään ja päätökset tehdään hallituksen kokouksissa. Hallitus on käyttänyt työryhmiä muun muassa toimitusjohtajan valinnassa, strategiatyössä sekä konsernin rahoituksen järjestelyissä.

### Toimitusjohtaja ja toimitusjohtajan sijainen

Hallitus nimittää toimitusjohtajan ja toimitusjohtajan sijaisen sekä päättää heidän toimitusuhdeensa ehdoista.

Toimitusjohtaja vastaa siitä, että konsernin toiminta sekä juokseva hallinto hoidetaan voimassa olevien lakien ja säädösten sekä hallituksen antamien ohjeiden ja päätösten mukaan. Toimitusjohtajan velvollisuus on lisäksi varmistaa, että hallituksen päätökset toteutetaan asianmukaisesti.

Toimitusjohtajan sijainen vastaa toimitusjohtajan velvollisuuksista siinä tapauksessa, että toimitusjohtaja on itse estynyt niitä hoitamasta.

Yhtiön toimitusjohtajana on vuodesta 2003 ollut diplomi-insinööri Antti Rasilo.

### Konsernin johtoryhmä

Johtoryhmään kuuluvat toimitusjohtaja, toimitusjohtajan sijainen sekä toimitusjohtajan siihen nimeämät operatiiviset johtajat.

Johtoryhmä kokoontuu toimitusjohtajan johdolla. Johtoryhmän tehtävänä on avustaa toimitusjohtajaa konsernin johtamisessa. Johtoryhmä käsittelee konsernin strategisia kysymyksiä, vuosi- ja pitkän aikavälin suunnitelmia, niiden tarkistuksia sekä muita konsernin johtamisen kannalta tärkeitä asioita. Johtoryhmä myös ohjaa ja valvoo konsernin toimintaa. Lisäksi johtoryhmä valmistelee hallituksessa käsiteltäviä asioita.

Johtoryhmään kuuluu kahdeksan jäsentä. Johtoryhmä kokoontuu tarvittaessa, mutta vähintään kerran kuukaudessa.

### Johtoryhmän kokoonpano:

**Antti Rasilo**, 1950, diplomi-insinööri,

- toimitusjohtaja 2003 -
- yhtiön palveluksessa vuodesta 2003
- keskeinen työkokemus: Perlos Oyj; toimialajohtaja 1997 - 2002, Nokia Oyj; materiaalihallinnon, tuotannon ja laadun johtotehtäviä (Nokia Networks, Nokia Data ja Nokia Cable Machinery) 1984 - 1997, Kone Oyj; laatupäällikkö 1982 - 1984
- keskeiset luottamustoimet: Teknologiateollisuus ry; hallituksen varajäsen 2004 -

**Timo Koljonen**, 1966, tekniikan lisensiaatti,

- tuotantojohtaja 2003 -
- vastuualue: tuotanto
- yhtiön palveluksessa vuodesta 1994
- keskeinen työkokemus: Okmetic Oyj; tutkija, teknologia-päällikkö, tehtaanjohtaja 1994 - 2003

**Jaakko Montonen**, 1969, diplomi-insinööri,

- tuotekehitysjohtaja 2004 -
- vastuualue: tuotekehitys
- yhtiön palveluksessa vuodesta 1994
- keskeinen työkokemus: Okmetic Oyj; prosessi- ja projekti-insinööri, kehitysinsinööri ja -päällikkö sekä apulaisjohtaja 1994 - 2004

**Mikko Montonen**, 1965, diplomi-insinööri,

- myynti- ja markkinointijohtaja 2004 -
- vastuualue: myynti ja markkinointi
- yhtiön palveluksessa vuodesta 1991
- keskeinen työkokemus: Okmetic Oyj; prosessilaitteinsinööri, myyntipäällikkö, apulaisjohtaja 1991 - 2004

**Esko Sipilä**, 1948, kauppatieteiden maisteri,

- talousjohtaja 1996 -
- vastuualueet: talous, tietohallinto ja viestintä
- yhtiön palveluksessa vuodesta 1996
- keskeinen työkokemus: Pakkasaku Oy; talous- ja hallintojohtaja sekä Tudor Holding Ltd. varatoimitusjohtaja 1991 - 1996; Hilti (Suomi) Oy; talousjohtaja 1982 - 1991; A Ahlström Osakeyhtiö, pääkonttori; useita taloushallinnon tehtäviä 1973 - 1982

**Markku Tilli**, 1950, diplomi-insinööri,

- tutkimusjohtaja 1996 -
- vastuualue: strategiset tutkimushankkeet
- yhtiön palveluksessa vuodesta 1985
- keskeinen työkokemus: Okmetic Oyj; kehityspäällikkö 1985 - 1995; Outokumpu Semitronic AB; tuotantojohtaja 1992 - 1993; Teknillinen korkeakoulu; useita asiantuntijatehtäviä 1974 - 1985

**Markus Virtanen**, 1962, diplomi-insinööri,

- henkilöstöjohtaja 2003 -
- vastuualue: henkilöstö
- yhtiön palveluksessa vuodesta 1999
- keskeinen työkokemus: Okmetic Oyj; henkilöstöpäällikkö, apulaisjohtaja 1999 - 2003; Tekniikan Akateemisten Liitto TEK ry; asiamies, järjestöpäällikkö, kenttäyksikön johtaja sekä Ylempien Toimihenkilöiden Neuvottelujärjestö YTN ry:n metalliteollisuuden työehtosopimusalueen neuvottelija 1989 - 1999

**Anna-Riikka Vuorikari-Antikainen**, 1965, diplomi-insinööri,

- anturiliiketoiminnan kehitysjohtaja 2006 -
- vastuualue: anturiliiketoiminnan kehitys
- yhtiön palveluksessa vuodesta 1992
- keskeinen työkokemus: Okmetic Oyj; laatuinsinööri ja -päällikkö, tuotantopäällikkö, evaluointipäällikkö, suunnittelupäällikkö 1992 - 2006

Johtoryhmän operatiivisen toiminnan hoitamisen apuna käytetään myynnin, tuotannon ja kehityksen osalta erillisiä operatiivisia johtoryhmiä, joissa myös henkilöstö on edustettuna. Näiden

johtoryhmien vetäjänä toimii konsernin johtoryhmän jäsen.

Yhtiön johtoryhmä omistaa yhteensä 21 612 yhtiön osaketta. Lisäksi johtoryhmällä on henkilöstön optio-ohjelmaan liittyen oikeus yhteensä 40 400 osakkeeseen. Mikäli optio-oikeutta käytettäisiin täysimääräisesti, johdon osuus yhtiön osakepääomasta ja äänivallasta olisi 0,4 prosenttia.

#### Johtoryhmän osakeomistus ja optiot 31.12.2006:

	Osakkeet	Optiot
Antti Rasilo	7 800	-
Timo Koljonen	512	-
Jaakko Montonen	1 000	6 500
Mikko Montonen	5 000	6 500
Esko Sipilä	3 400	-
Markku Tilli	2 500	13 300
Markus Virtanen	1 100	13 300
Anna-Riikka Vuorikari-Antikainen	300	800

#### Hallituksen jäsenten, toimitusjohtajan ja konsernin johtoryhmän jäsenten palkkiot ja muut etuudet

Varsinainen yhtiökokous, joka pidettiin 11.4.2006 päätti, että hallituksen vuosipalkkiot ovat seuraavat: hallituksen puheenjohtaja 34 800 euroa, varapuheenjohtaja 26 100 euroa ja jäsen 17 400 euroa. Hallituksen jäsenille ei makseta tämän lisäksi kokouspalkkiota eikä heidän palkitsemiseensa käytetä osakesidonnaista kannustejärjestelmää.

Johdon palkkauksessa noudatetaan paikallista lakia ja käytäntöä. Palkkauksessa otetaan huomioon teollisuudessa yleisesti käytettävät tehtäväluokitukset sekä henkilökohtainen kehitysarvio.

Okmeticin kaikki henkilöstöryhmät ovat kannustavan palkkauksen piirissä. Työntekijöiden tuotantolisän tavoitteet asetetaan ja lisä maksetaan kuukausittain. Toimihenkilöiden tulospalkkauksen perustana ovat vuodeksi kerrallaan asetetut konsernin kannattavuus-, rahoitus- ja toiminnalliset tavoitteet. Toiminnalliset tavoitteet ovat esimiestasosta lähtien henkilökohtaisia.

Toimitusjohtajan ja konsernin johtoryhmän vuosiansio muodostuu palkasta ja siihen sisältyvistä luontaiseduista sekä mainitusta konsernissa noudatettavan kannustejärjestelmän palkkiosta. Palkkio perustuu hallituksen hyväksymiin konsernin tulos- ja kassavirtatavoitteisiin sekä henkilökohtaisten operatiivisten tulostavoitteiden saavuttamiseen. Vuonna 2006 palkkion mahdollinen enimmäismäärä oli toimitusjohtajalle 50 ja muille johtoryhmän jäsenille 30 prosenttia. Vuodelta 2006 toimitusjohtajan tulospalkkio on noin 87 400 ja muun johtoryhmän 165 700 euroa.

Toimitusjohtajalle ja konsernin johtoryhmän jäsenille ei makseta erillistä palkkiota johtoryhmän jäsenyydestä tai toimimisesta tytäryhtiön hallintoelimityksessä. Toimitusjohtajan vuosipalkka ja luontaisedut olivat noin 174 800 euroa vuonna 2006. Muun johtoryhmän vuosipalkka ja luontaisedut olivat yhteensä noin 587 800 euroa vuonna 2006.

Toimitusjohtajan ja johtoryhmän jäsenten eläke-edut määrättyvät työntekijäin eläkelain (TEL) mukaan. Toimitusjohtajan pätevästä syystä tapahtuvan irtisanomisen irtisanomisaika on yhtiön puolelta 12 kuukautta ja toimitusjohtajan puolelta kuusi kuukautta.

Hallituksen tai konsernin johtoryhmän jäsenten puolesta ei ole yhtiön toimesta annettu takauksia tai muita vastaavia sitoumuksia. Heillä tai heidän lähipiiriinsä kuuluvilla ei myöskään ole liikesuhteita yhtiön kanssa.

### **Sisäinen valvonta, riskienhallinta, tilintarkastus ja sisäinen tarkastus**

Konsernin liiketoiminnan ohjaus ja valvonta tapahtuu edellä kuvatun hallinnointi- ja johtamisjärjestelmän avulla. Konsernissa on liiketoiminnan tehokkaan seurannan edellyttämät raportointijärjestelmät.

Ylin vastuu kirjanpidon asianmukaisesta järjestämisestä ja varainhoidon valvonnasta kuuluu hallitukselle. Toimitusjohtaja vastaa siitä, että kirjanpito on lain mukainen ja varainhoito on järjestetty luotettavasti.

Asetettujen tavoitteiden toteutumista seurataan kuukausittain kaikki konsernin toiminnot kattavan operatiivisen toiminnan suunnittelu- ja valvontajärjestelmän avulla. Järjestelmä sisältää toteutumatiedot sekä ennusteet seuraavalle enintään 12 kuukauden jaksolle.

Konsernin liiketoiminnasta aiheutuvat omaisuus-, keskeytys- ja vahinkovakuutusriskit katetaan asianmukaisin vakuutuksin.

Rahoitusriskit ja sähkön hintariskit katetaan hallituksen erikseen hyväksymän suojautumispolitiikan mukaisesti.

Toimitusjohtaja ja johtoryhmän jäsenet vastaavat siitä, että konsernin toiminnassa noudatetaan voimassa olevia lakeja ja muita säädöksiä, hallituksen päätöksiä sekä yhtiön toimintaperiaatteita.

Tilintarkastaja valitaan varsinaisessa yhtiökokouksessa. Tilintarkastajaehdokas ilmoitetaan yhtiökokouksutsussa tai mikäli ehdokas ei ole silloin hallituksen tiedossa erillisellä tiedotteella.

Yhtiöjärjestyksen mukaisesti yhtiössä on yksi varsinainen tilintarkastaja. Tilintarkastajan tulee olla Keskuskauppakamarin hyväksymä tilintarkastaja tai tilintarkastusyhteisö. Tilintarkastajan toimikausi päättyy vaalin jälkeisen varsinaisen yhtiökokouksen päätyessä.

Konserniin kuuluvien yhtiöiden tilintarkastuksesta vastaavat maailmanlaajuisesti PricewaterhouseCoopers-tilintarkastusyhteisöt. Emoyhtiön Okmetic Oy:n tilintarkastuksesta vastaa PricewaterhouseCoopers Oy päävastuullisena tilintarkastajanaan KHT Markku Marjomaa. Päävastuullinen tilintarkastaja vastaa konsernin tilintarkastustyön ohjeistamisesta ja koordinoinnista. Tilintarkastajan ja yhtiön johdon kanssa vuosittain suunniteltavassa tilintarkastusohjelmassa huomioidaan, että konsernissa ei ole omaa sisäisen tarkastuksen organisaatiota.

Tilintarkastajat antavat yhtiön osakkeenomistajille lain edellyttämän tilintarkastuskertomuksen yhtiön vuositilinpäätöksen yhteydessä. Lisäksi tilintarkastajat raportoivat säännöllisesti emoyhtiön hallitukselle.

Tilintarkastajien palkkiot olivat vuonna 2006 yhteensä noin 132 000 euroa, joista tilintarkastukseen liittymättömiä palveluita oli noin 66 500 euroa.

### **Sisäpiirihallinto**

Okmeticin hallitus on vahvistanut yhtiölle Helsingin Pörssin antaman suosituksen mukaisen sisäpiiriohjeen. Ohje on päivitetty 7.3.2006.

Yhtiön julkiseen sisäpiiriin kuuluvat arvopaperimarkkinalain mukaisesti asemansa perusteella hallituksen jäsenet, toimitusjohtaja, hänen sijaisensa ja johtoryhmän jäsenet sekä päävastuullinen tilintarkastaja. Näiden lisäksi pysyvään sisäpiiriin kuuluvat yhtiön päätöksen perusteella yhtiön erikseen nimeämät konsernihallinnon johtajat ja konserniasioita käsittelevät henkilöt sekä päävastuullisen tilintarkastajan apulaiset, jotka saavat jatkuvasti asemansa perusteella sisäpiiritietoa.

Johto voi lisäksi tarpeen mukaan nimetä jonkun henkilön hankekohtaisesti tilapäisesti sisäpiiriin kuuluvaksi. Hankekohtaiseen sisäpiiriin nimetään yhtiön henkilöitä, jotka tehtävässään tai hankkeeseen liittyvissä yhteyksissä saavat tietoja, jotka saattavat vaikuttaa olennaisesti yhtiön osakkeen arvonmuodostukseen. Hankekohtaiseen sisäpiiriin nimetään myös yhtiön ulkopuoliset henkilöt, joilla yhtiöön liittyvissä tomissaan on mahdollisuus saada yhtiön osakkeen olennaiseen arvonmuutokseen vaikuttavaa tietoa.

Sisäpiiriasioiden ohjauksesta ja valvonnasta vastaa konsernijohdossa talousjohtaja.

Lista Okmeticin julkiseen sisäpiiriin kuuluvista henkilöistä sekä heidän osake- ja optio-omistuksensa muutoksineen esitetään kuukausittain päivitettyinä yhtiön kotisivuilla.

### **Viestintä**

Konsernin viestinnän tavoitteena on lisätä Okmeticin tunnettua niin, että kaikilla sidosryhmillä on yhtiöstä oikea ja strategian mukainen kuva. Okmetic noudattaa viestinnässään julkisesti noteeratun yhtiön tiedonantovelvollisuuksia. Kaikki sellainen tieto, joka vaikuttaa olennaisesti yhtiön osakkeen arvoon, tiedotetaan ilman aiheetonta viivytystä, samanaikaisesti ja tasapuolisesti kaikille markkinaosapuolille.

Okmeticin kotisivuilla ([www.okmetic.com](http://www.okmetic.com)) esitetään kaikki ne tiedot, jotka on julkistettu listayhtiöitä koskevan tiedonantovelvollisuuden nojalla. Kotisivujen Sijoittajasuhteet-osiosta löytyy lisätietoa sisäpiirihallinnosta sekä hallinnointi- ja ohjausjärjestelmästä. Yhtiö tiedottaa tuloskehityksestään, toiminnastaan ja tavoitteistaan vähintään neljä kertaa vuodessa. Tilinpäätöstiedote, osavuositiedotukset ja pörssitiedotteet ovat heti julkistamisen jälkeen nähtävillä kotisivujen Sijoittajasuhteet-osiassa. Tiedot julkaistaan sekä suomeksi että englanniksi.





Hallituksen jäsenet kuvassa vasemmalta oikealle: Esa Lager, Pekka Paasikivi, Mikko J. Aro, Karri Kaitue ja Pekka Salmi

## **Mikko J. Aro,**

1945, ekonomi, teollisuusneuvos

- Okmetic Oyj:n hallituksen puheenjohtaja 2001 -
- Okmetic Oyj:n hallituksen jäsen 1999 -
- keskeinen työkokemus: Metorex International Oy, toimitusjohtaja 1997 - 2002; Oy Helvar, toimitusjohtaja 1982 - 1996
- keskeiset luottamustehtävät: Helkama-Auto Oy, hallituksen puheenjohtaja 2005 -; Evox Rifa Group Oy, hallituksen jäsen 2000 -; Oy Airam Electric Ab, hallituksen jäsen 1997 -
- omistaa 1 500 Okmeticin osaketta

## **Karri Kaitue,**

1964, oikeustieteen lisensiaatti

- Outokumpu Oyj:n varatoimitusjohtaja ja toimitusjohtajan sijainen, johtoryhmän jäsen ja varapuheenjohtaja 2005 -
- Okmetic Oyj:n hallituksen jäsen ja varapuheenjohtaja 2005 -
- keskeinen työkokemus: Outokumpu Oyj, johtaja - strategia ja liiketoiminnan kehitys, johtoryhmän jäsen 2003 - 2004; Avesta-Polarit Oy, johtaja - Coil Products 2003; AvestaPolarit Oy, johtaja - strategia ja liiketoiminnan kehitys 2002 - 2003; AvestaPolarit Oy, lakiasiaintoimitusjohtaja 2001 - 2002; Outokumpu Oyj, lakiasiaintoimitusjohtaja 1998 - 2001; Outokumpu Oyj, lakiasiat 1990 - 1998
- keskeiset luottamustehtävät: Cargotec Oyj, hallituksen jäsen 2005 -; Outokumpu Technology Oyj, hallituksen varapuheenjohtaja 2006 -
- ei omista Okmeticin osakkeita

## **Esa Lager,**

1959, kauppatieteiden maisteri, oikeustieteen kandidaatti

- Outokumpu Oyj:n talous- ja rahoitusjohtaja ja konsernin johtoryhmän jäsen 2005 -
- Okmetic Oyj:n hallituksen jäsen 1996 - 2000 ja 2003 -

- keskeinen työkokemus: Outokumpu Oyj, rahoitus- ja hallintojohtaja, johtoryhmän jäsen 2001 - 2004; Outokumpu Oyj, rahoitusjohtaja 1995 - 2000
- keskeiset luottamustehtävät: Olvi Oyj, hallituksen jäsen 2002 -
- ei omista Okmeticin osakkeita

## **Pekka Paasikivi,**

1944, insinööri, vuorineuvos

- Oras Invest Oyj:n hallituksen puheenjohtaja 2005 -
- Okmetic Oyj:n hallituksen jäsen 1996 -
- keskeinen työkokemus: Oras Oy, toimitusjohtaja ja konserninjohtaja 1979 - 2001, hallituksen puheenjohtaja 1996 - 2006
- keskeiset luottamustehtävät: Keskinäinen työeläkevakuutusyhtiö Varma, hallintoneuvoston puheenjohtaja 2005 -; Uponor Oyj, hallituksen puheenjohtaja 1999 -; Raute Oyj, hallituksen jäsen 2002 -; Erkki Paasikiven säätiö, hallituksen puheenjohtaja 1997 -; Liikesivistysrahaston kannatusyhdistys, hallituksen jäsen 2003 -; Elinkeinoelämän keskusliitto EK, edustajiston jäsen
- ei omista Okmeticin osakkeita

## **Pekka Salmi,**

1961, tekniikan lisensiaatti

- Suomen itsenäisyyden juhlarahasto Sitran sijoitusjohtaja 1997 -
- Okmetic Oyj:n hallituksen jäsen 1999 - 2001 ja 2002 -
- keskeiset luottamustehtävät: Space Systems Finland Oy, hallituksen puheenjohtaja 2005 -; Neorem Magnets Oy, hallituksen puheenjohtaja 1998 -; Panphonics Oy, hallituksen jäsen 2003 -; Tieturi Vision Oy, hallituksen jäsen 2006 -
- ei omista Okmeticin osakkeita

# Johtoryhmä



**Antti Rasilo**



**Timo Koljonen**



**Jaakko Montonen**



**Mikko Montonen**




**Esko Sipilä**



**Markku Tilli**



**Markus Virtanen**



**Anna-Riikka Vuorikari-Antikainen**

**Toimitusjohtaja Antti Rasilo,**

1950, diplomi-insinööri

- yhtiön palveluksessa vuodesta 2003 toimitusjohtajana

**Tuotantojohtaja Timo Koljonen,**

1966, tekniikan lisensiaatti

- vastuualue: tuotanto
- yhtiön palveluksessa vuodesta 1994, nykyisissä tehtävissä vuodesta 2003

**Tuotekehitysjohtaja Jaakko Montonen,**

1969, diplomi-insinööri

- vastuualue: tuotekehitys
- yhtiön palveluksessa vuodesta 1994, nykyisissä tehtävissä vuodesta 2004

**Myynti- ja markkinointijohtaja Mikko Montonen,**

1965, diplomi-insinööri

- vastuualue: myynti ja markkinointi
- yhtiön palveluksessa vuodesta 1991, nykyisissä tehtävissä vuodesta 2004

**Talousjohtaja Esko Sipilä,**

1948, kauppatieteiden maisteri

- vastuualueet: talous, tietohallinto ja viestintä
- yhtiön palveluksessa vuodesta 1996 talousjohtajana

**Tutkimusjohtaja Markku Tilli,**

1950, diplomi-insinööri

- vastuualue: strategiset tutkimushankkeet
- yhtiön palveluksessa vuodesta 1985, nykyisissä tehtävissä vuodesta 1996

**Henkilöstöjohtaja Markus Virtanen,**

1962, diplomi-insinööri

- vastuualue: henkilöstö
- yhtiön palveluksessa vuodesta 1999, nykyisissä tehtävissä vuodesta 2003

**Anturiliiketoiminnan kehitysjohtaja**

**Anna-Riikka Vuorikari-Antikainen,**

1965, diplomi-insinööri

- vastuualue: anturiliiketoiminnan kehitys
- yhtiön palveluksessa vuodesta 1992, nykyisissä tehtävissä vuodesta 2006

# Sanasto

**Aktuaattori:** automaattiseen lääkeannosteluun suunniteltu, annostelun käynnistävä ja sitä valvova mikromekaaninen laite.

**Anturi:** komponentti, joka mittaa jotakin suurta tai havaitsee sen muutoksia (esimerkiksi kiihtyvyyttä mittaavaa anturia käytetään auton ilmatyynyn laukaisemiseen).

**BSOI:** jatkojalostettu piikiekkko, yksi SOI-kiekkokojen alalaji (BSOI = Bonded SOI).

**DNV:** Det Norske Veritas; monikansallinen riskien tunnistamiseen ja hallintaan keskittynyt yritys, yksi maailman tunnetuimmista sertifiointielimistä.

**Elektroniikkalaatuinen pii:** äärimmäisen puhdas pii, jota käytetään piikiekkokojen valmistukseen.

**Epikiekkko:** piikiekkko, jonka pintaan on kasvatettu epitaksiaalireaktorissa ohut piikerros.

**Erillispuolijohde:** puolijohde, joka koostuu vain yhdestä komponentista (esimerkiksi yhdestä transistorista) erotuksena integroituun piiriin, jossa on useita tai jopa miljoonia transistoreita.

**FAS:** Finnish Accounting Standards; suomalainen tilinpäätöskäytäntö, jota Okmetic noudatti ennen siirtymistä IFRS:ään.

**Global Industry Classification Standard (GICS):** globaali standardi julkisesti noteeratujen yhtiöiden luokitteluun toimialoihin, mahdollistaa yhtiöiden ja toimialojen maailmalaajuuden vertailun.

**Heikosti seostettu kiekko:** piikiekkko, jossa on ainoastaan vähän seosainetta, jolloin kiekkon johtavuus on matala.

**IFRS:** Kansainväliset tilinpäätösstandardit, joita kaikkien Euroopan Unionissa julkisesti noteeratujen yritysten on noudatettava.

**IGBT-piiri:** Isolated Gate Bipolar Transistor; tehotransistori.

**Inertia-anturi:** alalla yleisesti käytössä oleva yhteisnimitys kaikille liikeantureille.

**Integroitu piiri:** integrated circuit (IC); puolijohdekomponentti, jossa useita elektroniisia toimintoja on integroitu yhteen ainoaan piisiruun.

**ISO 14001:** ympäristöasioiden hallintajärjestelmää kuvaava kansainvälinen standardi.

**ISO 9001:2000:** yhtiön laatuja järjestelmää kuvaava kansainvälinen standardi.

**Kidesaanto:** kertoo sahattavan kide materiaalin määrän suhteessa kiteenkasvatuksessa käytetyn raaka-aineen määrään.

**Kiekkosaanto:** kuvaa prosessista hyväksytyinä valmistuneiden kiekkokojen määrän suhteessa sahattujen kiekkokojen määrään.

**MEMS-kiekkko:** piianturivalmistuksessa käytetty piikiekkko (MEMS = MicroElectro-Mechanical Systems).

**MESFET-transistori:** Metal Semiconductor Field Effect -transistori; SiC-MESFET-transistorilla saavutetaan samanaikaisesti korkea toimintataajuus ja suuri tehoteho.

**Mikropiiri:** tarkoittaa samaa kuin integroitu piiri.

**MOS-logiikkapiiri:** yksi nykyisten mikropiirien tärkeimpiä peruskomponentteja.

**Optoelektroninen:** valoa tuottava puolijohde.

**Orientaatio:** kiekkon pinnan suunta suhteessa piin kidehilan, eli piin atomijärjestykseen.

**Pii:** neljännen pääryhmän alkuaine, puolijohdeiden yleisin raaka-aine.

**Piikiekkko:** pyöreä ja ohut, tavallisesti toiselta tai molemmilta puolilta peilikirkkaaksi kiillotettu 100, 125, 150, 200 tai 300 mm kokoinen, piistä valmistettu yksikeiteinen kiekko.

**Polypii:** piikiekkokojen raaka-aine, monikeiteinen pii.

**Puolijohde:** aine, jonka sähkönjohtavuutta voidaan laajasti muuttaa lisäämällä siihen sopivasti epäpuhtausatomia.

**REACH:** Registration, Evaluation and Authorisation of Chemicals; EU-direktiivi, jonka tarkoitus on johtaa haitallisimpien kemikaalien tunnistamiseen ja vaiheittaiseen käytöstä poistamiseen.

**RF-piiri:** integroitu piiri, joka toimii GHz-alueella esimerkiksi matkapuhelimissa tai tukiasemissa.

**RoHS:** Restriction of the Use of Hazardous Substances; EU-direktiivi, jolla on tarkoitus lähentää jäsenvaltioiden lakeja, jotka koskevat vaarallisten aineiden käytön rajoittamista sähkö- ja elektroniikkalaitteissa.

**Saanto:** suhdeluku, joka ilmaisee kuinka paljon tuotantoon laitetusta materiaalista onnistutaan valmistamaan spesifikaatioiden mukaisesti.

**SARA:** satunnaispäästöjen riskianalyysi, VTT:n kehittämä menetelmä ympäristö- ja turvallisuusriskien analysointiin kemikaaleja käyttävissä laitoksissa.

**SEMI:** Semiconductor Equipment and Materials International; puolijohdemateriaali- ja laitealan kansainvälinen kattojärjestö, jonka jäsen Okmetic on.

**SIA:** Semiconductor Industry Association; puolijohdevalmistajien kansainvälinen kattojärjestö.

**SIRE:** sisäpiirekisteri.

**Siru:** puolijohde-toiminnon sisältävä, piikiekkosta erotettu piipala.

**SOI-kiekkko:** jatkojalostettu piikiekkko (SOI = Silicon On Insulator), jota peittävän oksidin päällä on ohut piikalvo.

**Tehopuolijohde:** puolijohdekomponentti, jota käytetään tehoelektronikassa.

**Transistori:** puolijohde-toiminnon peruskomponentti, johon elektronisten laitteiden toiminta nykyisin hyvin pitkälle pohjautuu.

**TS 16949:** laatuja järjestelmästandardi, jonka autoteollisuus on kehittänyt koko alihankintaketjuun varten.

**Vahvasti seostettu kiekko:** erittäin hyvin sähköä johtava piikiekkko, jossa on runsaasti seosainetta.

**WEEE:** Waste Electrical and Electronic Equipment Directive; EU-direktiivi, jonka tarkoitus on ehkäistä sähkö- ja elektroniikkalaitteiden syntymistä ennalta sekä edistää romun uudelleenkäyttöä, kierrätystä ja muita hyödyn-tämistapoja.

**Puolijohde- ja anturimarkkinoita tutkivia tutkimuslaitoksia:**

Future Horizon  
Gartner Dataquest  
IC Insights  
Semico Research  
VLSI Research  
WSTS

# Yhteystiedot

## **Okmetic Oyj**

### **Konsernijohto**

PL 44, 01301 Vantaa  
Piitie 2, 01510 Vantaa  
Puhelin (09) 502 800  
Faksi (09) 5028 0200

## **Okmetic Oyj**

### **Vantaan tehdas ja yhtiön pääkonttori**

PL 44, 01301 Vantaa  
Piitie 2, 01510 Vantaa  
Puhelin (09) 502 800  
Faksi (09) 5028 0500

## **Okmetic Inc.**

### **Allenin tehdas ja Amerikan myyntitoimisto**

301 Ridgemont Drive,  
Allen, TX 75002, USA  
Puhelin +1 972 747 8600  
Faksi +1 972 747 8611

## **Okmetic K.K.**

### **Japanin myyntitoimisto**

Mitsui-Sumitomo Kaijo Bldg. 7F  
1-21-10, Higashi-Gotanda  
Shinagawa-ku, Tokyo  
141-0022 Japan  
Puhelin +81-3-5449-8317  
Faksi +81-3-5449-0668

## **Sijoittajasuhteet ja viestintä**

Talousjohtaja Esko Sipilä  
Viestintäpäällikkö Tuovi Ojala  
Tiedottaja Sanna Nyström

Vaihde (09) 502 800  
Faksi (09) 5028 0200  
PL 44, 01301 Vantaa

Sähköposti  
viestinta@okmetic.com  
tai etunimi.sukunimi@okmetic.com

Kotisivut internetissä  
[www.okmetic.com](http://www.okmetic.com)

Okmetic Oyj  
Kotipaikka Vantaa, Suomi  
Y-tunnus 0596885-4

