



Vuosikertomus 2006





Vuosikertomus 2006
Sunila Oy

Organisaatio 1.1.2007

Hallitus



Varsinaiset jäsenet

Puheenjohtaja Jarmo Alm
Stora Enso Publication Paper GmbH & Co. KG

Varajäsenet

Jukka Heiko



Varapuheenjohtaja Sverre Norrgård
Mylykoski Oyj

Heikki Rätty



Hallituksen jäsen Sakari Eloranta
Stora Enso Oyj Tutkimuskeskus

Ari-Pekka Määttänen



Hallituksen jäsen Tuomo Tuomela
Mylykoski Paper Oy

Jukka Kejonen



Sunila Oy:n toimitusjohtaja
Juhani Kautto

Johtoryhmä

Juhani Kautto	toimitusjohtaja
Ari Haakana	liiketoiminnan kehittämisspäällikkö
Markku Hynninen	työntekijöiden edustaja
Mikko Karpelin	suojelupäällikkö
Seppo Liimatainen	toimihenkilöiden edustaja
Petri Lundén	tehdaspalvelupäällikkö
Pekka Pelkonen	henkilöstöpäällikkö
Jarmo Rinne	tuotantojohtaja
Tea Sundén	asiakaspalvelupäällikkö
Jouni Virtanen	taluspäällikkö

Tilintarkastaja

Ari Ahti, KHT

Toimikunnat

Markkinointitoimikunta	puheenjohtaja Harry Lönnqvist
Metsätoimikunta	Matti Karjula
Taloustoimikunta	Jukka Pahta

Osakkeenomistajat

Mylykoski Paper Oy	50 %
Stora Enso Oyj	50 %

Markkinatilanne

Maaillan valkaistun markkinasellun kapasiteetti oli vuonna 2006 yhteensä 46 miljoonaa tonnia. Kapasiteetti nousi edellisvuodesta noin 0,5 miljoonaa tonnia. Sen sijaan havusellun kapasiteetti laski, osin tehtaiden sulkemisten myötä, 0,5 miljoonaa tonnia 22,5 miljoonaan tonniin. Sellun kysyntä suhteessa kapasiteettiin parani edellisvuoden 93 prosentista 95,5 prosenttiin. Havusellun osalta parannus oli kolme prosenttiyksikköä 95 prosenttiin.

Hyvän markkinatilanteen johdosta sellun hinta on noussut vuoden alun 600 USD:sta läpi vuoden joulukuun 730 USD:iin. Sellun hinnannousua euroissa vaimensi euron vahvistuminen dollaria vastaan vuoden alun 1,18:sta vuoden lopun 1,32:een.

Toiminta ja tulos

Vuoden 2006 tuotanto, 361 919 tonnia, on uusi tuotantoennätys. Aiempi vuoden 2004 tuotantoennätys parani 13 364 tonnia. Marraskuun vuorokausikeskituotanto 1 116 tonnia ylitti ensimmäisen kerran 1 100 tonnin rajan. Aiempi tuotantoennätys parani 40 tonnilla. Tuotantoa häiritsivät toukokuun kolme lakkopäivää. Edellisvuonna työmarkkinahäiriöissä menetettiin 55 päivän tuotanto.

Vuoden lopun selluvarasto on alhainen vastaten vajaan kahden viikon tuotantoa.

	2006	2005	2004
Sellun tuotanto, t	361 919	304 082	348 555
Selluvarasto 31.12., t	14 373	17 545	15 912
Käyntivuorokaudet, d	353,5	306	349
Myynti yhteensä, t	365 090	302 449	357 532
Myynti osakkaille, t	314 232	272 180	321 833
Markkinasellumyynti, t	50 858	30 269	35 698
Vienti, t	162 934	130 316	137 240
Mäntyöljyn myynti, t	9 059	5 402	11 505
Tärpätin myynti, t	917	720	1 145

Tilikauden liikevaihtoa ja tulosta kasvattivat huomattavasti edellisvuotta suuremmat tuotanto- ja myyntimäärät sekä nousseet hinnat.

	2006	2005	2004
Liikevaihto, MEUR	171	127	157
Liikevoitto, MEUR	19,8	-2,5	11,7
Liikevoitto, %	11,6	-2,0	7,5
Tulos ennen tilinpäätössiirtoja ja veroja, MEUR	17,8	-3,2	10,5
Sijoitetun pääoman tuotto, % *)	12,4	-0,9	6,8
Omavaraisuusaste, % *)	50,9	41,4	48,2

*) konserni

Investoinnit

Vuoden 2006 investointeja olivat kuorimarummun syöttöpään uusinta, keittämön hakesiilon modernisointi sen käytövarmuuden parantamiseksi sekä kuidun muotoon perustuvan on-line-mittausmenetelmän käyttöönotto sellun laadun luonnehtimiseksi sekä kuivauskone 4:n sähkökäytön uusinta. Investointeihin sisältyy lisäksi valkaisu-leasing-sopimuksen jäännösarvon lunastus.

	2006	2005	2004
Investoinnit, MEUR	6,1	6,8	4,8

Henkilöstö ja turvallisuus

Vuoden keskimääräinen henkilöstömäärä alitti ensimmäisen kerran 300. Sunila Oy:n palveluksessa oli vuoden 2006 lopussa 275 (290) vakituista henkilöä. Keskimääräinen henkilövähyys vuoden aikana oli 297 (311). Vuoden 2007 alussa fuusioitiin Sunilan Mittayhtiö Oy Sunila Oy:hyn, jolloin henkilöstömäärä lisääntyi yhdeksällä.

Sairaudesta ja tapaturmista johtuvia poissaoloja nostivat useat pitkäaikaiset sairauslomamat.

Vuoden aikana sovittiin työjärjestelyistä, joiden seurauksena työntekijämäärä vähenee 14 henkilöllä. Sopimus koskee siivousta, puukenttää ja selluvarastoa. Ajoneuvokorjaus ulkoistettiin.

Turvallisuus kuuluu Sunila Oy:n painopistealueisiin. Tavoitteena on työtapaturmien vähentäminen vuosittain ja läheltä piti -ilmoitusten ja huolenilmaisujen lukumäärän kasvattaminen. Keväällä 2006 pidettiin Kymenlaakson Pelastuslaitoksen kanssa klooridioksidivuotoa mallintava laaja pelastusharjoitus. Systemaattinen vaarojen tunnistamis- ja riskienarviointiprojekti jatkuu asiantuntijaorganisaation kanssa.

Sunila Oy:n henkilöstörahoon maksetaan vuosittain vuoden tulokseen liittyvä voittopalkkio sekä henkilöstön haluama osa tilikauden tuottavuuspalkkiosta. Vuoden 2006 osalta henkilöstökuluihin sisältyvä palkkio-osuus on 0,3 MEUR.

	2006	2005	2004
Henkilöstö keskimäärin	297	311	321
Henkilöstökulut, MEUR	15,6	14,1	15,8
Sairauspoissaolot, %	6,2	7,0	6,6
Työtapaturmat, kpl *)	12	8	18
Läheltä piti -ilmoitukset ja huolenilmaisut	82	64	42

*) Yli 8 tunnin poissaolon aiheuttaneet tapaturmat

Ympäristönsuojelu

Itä-Suomen Ympäristölupavirasto antoi Sunila Oy:lle ja Sunilan Puhdistamo Oy:lle ympäristölupapäätöksen maaliskuussa.

Yhtiöt ovat valittaneet päätöksistä Vaasan hallinto-oikeudelle. Valituksen kohteina ovat jäteveeten liittyvät kiristyneet luparajat sekä soodakattiloiden ja meesaunien hiukkaspäästöjen luparajat.

Sunila Oy:n fossiilisten polttoaineiden hiilidioksidipäästöoikeudet ja -päästöt sekä myydyt oikeudet on esitetty alla olevassa taulukossa:

	2006	2005
Hiilidioksidipäästöoikeudet, t	52 400	52 400
Hiilidioksidipäästöt, t	48 100	42 100
Päästöoikeuksien myynti, t	10 000	0

Vuoden 2004 EMAS-ympäristöselontekoon vuoden 2006 tiedoilla päivitettävä liite julkaistaan erikseen.

Jätevesikuormitus pysyi lupaehtojen rajoissa. Kesällä 30 m³ kalkkimaitoa vuoti kaustisointiprosessista puhdasvesiviemäriin kautta mereen. Vuoto ei aiheuttanut havaittavaa ympäristövahinkoa. Vuotomahdollisuuden estämiseksi päätettiin välittömästi muuttaa viemärintijärjestelmää. Kuorikattilan savukaasun hiilimonoksidipäästö määrää sekä polttolämpötilaa raportoidaan kuukausittain Kaakkois-Suomen Ympäristökeskukselle. Kattilan poltto-olosuhteita on aktiivisesti kehitetty vuoden 2006 aikana.

Sunila Oy sai heinäkuussa FSC-standardin mukaisen FSC-sertifikaatin. PEFC-standardin mukainen puun alkuperäketjun hallinnan sertifikaatti saatiin keväällä 2004.

Sunila Oy on mukana Metsäteollisuus ry:n tutkimuksessa, missä selvitetään legionellabakteerien esiintymistä jätevesien biologisilla puhdistamoilla.

Ympäristönsuojelukulut	2006	2005	2004
Ympäristömenot yht., MEUR	4,7	6,2	6,6
Vuotuiset kustannukset, MEUR	0,3	1,9	2,4
Investointien poistot, MEUR	4,4	4,3	4,2
Ympäristöinvestoinnit, MEUR	1,3	0,9	0,1

Tutkimus- ja kehitystoiminta

Tutkimustoiminta on painottunut eri puuraaka-aineiden ja kuitulinjan ajomallien selvittämiseen tavoitteena tuotelaadun ja sen tasaisuuden kehittäminen.

Sellun lujuuksaantoon liittyviä tekijöitä tutkittiin diplomityönä. Tuotekehitysprojekti puuraaka-ainejakeiden erilaisiin kuituominaisuuksiin perustuvasta optimaalisesta mallinnuksesta on käynnissä.

Toiminnan riskit ja epävarmuustekijät

Sellun hinta on perinteisesti ollut syklisiä heijastaen talouden yleistä kehitystä ja sellun tarjonnan ja kysynnän suhdetta. Sellun hinnoittelussa käytetyn dollarin kursivaihteluilla on olennainen vaikutus yhtiön kannattavuuteen. Kustannustekijöistä suurin vaikutus on puun hinnan muutoksilla. Erittäin tärkeää tehtaan käynnille on puun jatkuva saatavuus. Tuotannon tasainen ja korkea taso suhteessa kapasiteettiin on tärkeää kustannusten ja toiminnan tehokkuuden kannalta.

Omaisuus- ja toiminnankeskeytymisriskien varalta on suojauduttu vakuutuksilla. Riskikohteita ja tuotannon prosesseja arvioidaan vuosittain riskien ennaltaehkäisemiseksi.

Yhtiöllä ei ole taseessa valuuttapohjaisia lainoja. Dollari-pohjaisia markkinasellutoimituksia suojataan valuuttatermiineillä.

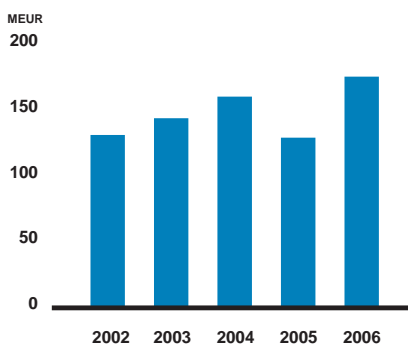
Näkymät vuodelle 2007

Lämmin ja sateinen myöhäissyksy ja alkutalvi ovat hankaloittaneet merkittävästi puun korjuuta ja toimituksia tehtaalle. Tuotelaadun kannalta tärkeiden puujakeiden, kuusen ja sahanhakkeen, toimitusmäärät jäävät alhaisiksi vuoden ensimmäisen puoliskon aikana.

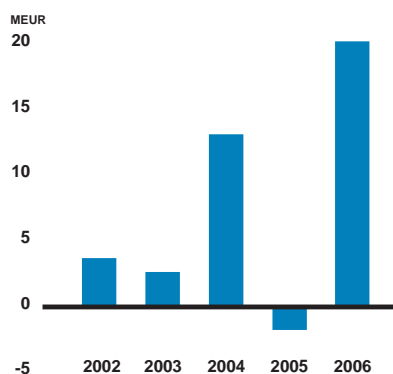
Selluteollisuus kärsii puupulasta Pohjoismaiden lisäksi Keski-Euroopassa ja Kanadassa.

Markkinatilanteen ennustetaan pysyvän havusellun osalta hyvänä alkuvuoden aikana.

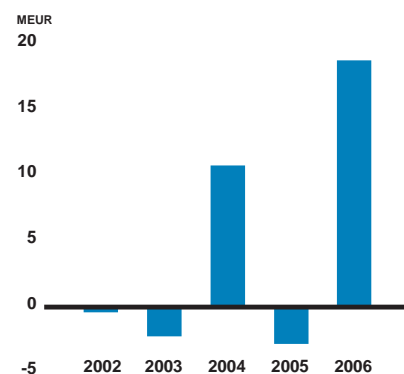
Liikevaihto, konserni



Liikevoitto, konserni



Tulos ennen satunnaiseriä, konserni



Hallitus ehdottaa yhtiökokoukselle, että

tilivuoden voitto	EUR	14 484 099,91
ja edellisten vuosien voitto	EUR	33 471 929,55
siirretään tulostilille		
jonka jälkeen tulostilille jää	EUR	47 956 029,46
Konsernin jakokelpoinen oma pääoma on	EUR	48 023 719,24
jaetaan osinkoa	EUR	55,00/osake
eli yhteensä	EUR	7 150 000,00
jonka jälkeen tulostilille jää	EUR	40 806 029,46

Toimintakertomuksen ja tilinpäätöksen allekirjoitukset:

Helsinki, 13.2.2007

Jarmo Alm
puheenjohtaja

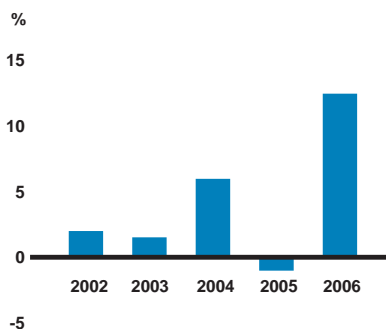
Sverre Norrgård

Tuomo Tuomela

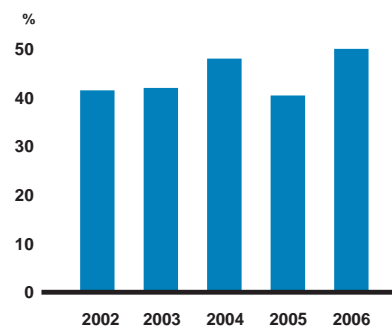
Sakari Eloranta

Juhani Kautto
toimitusjohtaja

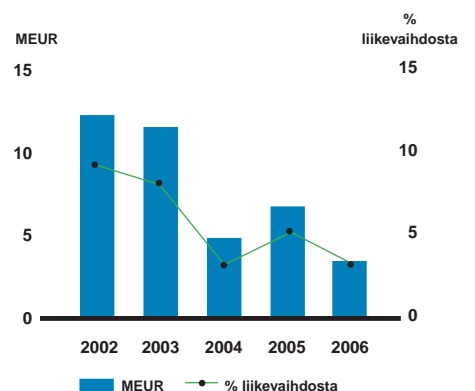
Sijoitetun pääoman tuotto (ROCE), konserni



Omavaraisuusaste, konserni



Investoinnit, konserni



Tilinpäätös

Tuloslaskelma ja tase

MEUR TULOSLASKELMA	Liitetieto Emoyhtiö	EMOYHTIÖ		KONSERNI	
		31.12.2006	31.12.2005	31.12.2006	31.12.2005
LIKEVAIHTO	1	170,99	126,84	171,57	127,11
Valmisteveraston muutos		-1,41	0,85	-1,41	0,85
Liiketoiminnan muut tuotot	2	1,84	1,38	1,86	1,45
Materiaalit ja palvelut	3	-110,05	-93,52	-109,92	-93,54
Henkilöstökulut	4	-15,59	-14,07	-16,25	-14,24
Poistot	5	-12,75	-12,36	-16,59	-16,81
Liiketoiminnan muut kulut		-13,27	-11,65	-8,39	-6,50
LIKEVOITTO		19,76	-2,53	20,87	-1,68
Rahoitustuotot ja -kulut	6	-1,93	-0,73	-2,75	-1,58
TULOS ENNEN SATUNNAISERÄÄ		17,83	-3,26	18,13	-3,26
Satunnaiset erät					
TULOS ENNEN TILINPÄÄTÖSSIIRTOJA JA VEROJA		17,83	-3,26	18,13	-3,26
Tilinpäätössiirrot	7	-0,26	-2,31		
Tuloverot	8	-3,08	0,01	-4,60	0,86
TILIKAUDEN TULOS		14,48	-5,55	13,53	-2,40

TASE	Liitetieto Emoyhtiö	EMOYHTIÖ		KONSERNI	
		31.12.2006	31.12.2005	31.12.2006	31.12.2005
Vastaavaa					
PYSYVÄT VASTAAVAT					
Aineelliset hyödykkeet	9	107,47	114,16	130,06	142,96
Sijoitukset	10	0,90	0,88	0,28	0,59
		108,37	115,04	130,34	143,54
VAIHTUVAT VASTAAVAT					
Vaihto-omaisuus	11	13,70	16,88	13,70	16,88
Pitkäaikaiset saamiset	12	1,21	2,02		2,02
Lyhytaikaiset saamiset	12	31,83	27,37	32,00	27,21
Rahat ja pankkisaamiset		7,55	3,68	7,67	3,69
		54,29	49,96	53,37	49,81
		162,66	165,00	183,71	193,35
Vastattavaa					
OMA PÄÄOMA					
Osakepääoma	13	13,00	13,00	13,00	13,00
Edellisten tilikausien voitto/tappio		33,47	39,02	67,27	69,38
Tilikauden tulos		14,48	-5,55	13,53	-2,40
		60,96	46,47	93,80	79,98
TILINPÄÄTÖSSIIRTOJEN KERTYMÄ	14	43,88	43,62		
PAKOLLISET VARAUKSET					
VIERAS PÄÄOMA					
Pitkäaikaiset velat	15	21,58	29,63	53,88	61,87
Lyhytaikaiset velat	15	36,24	45,28	36,03	51,51
		57,82	74,91	89,91	113,38
		162,66	165,00	183,71	193,35

Rahoituslaskelma

MEUR	EMOYHTIÖ		KONSERNI	
	2006	2005	2006	2005
VUODEN TOIMINTA				
Myyntitulot	168,82	118,73	171,66	118,14
- Toiminnan menot, netto	-136,73	-117,07	-133,82	-111,19
- Rahoitustulot-menot,netto	-1,94	-0,75	-2,75	-1,61
- Verot	-0,26	-0,57	-0,26	-0,57
= Vuoden toiminnasta saadut varat	29,89	0,34	34,84	4,77
INVESTOINNIT				
- Investoinnit, aineelliset	-6,06	-6,86	-6,07	-6,86
- Investoinnit, osakkeet	-0,02	0,00	-0,02	0,00
+ Käyttöomaisuuden myynti	0,00	0,00	0,00	0,00
= Pääoman lisäys/-vähennys investointien jälkeen	23,81	-6,52	28,74	-2,09
RAHOITUS				
- Muiden saamisten lisäys/+vähennys	0,00	0,00	0,00	0,00
+ Lyhytaik.velkojen lisäys/-vähennys	-12,71	8,56	-17,23	10,32
+ Pitkäaik.velkojen lisäys/-vähennys	-7,24	7,84	-7,54	1,66
Osingot ja muu voitonjako	0,00	-14,95	0,00	-14,95
= Rahavarojen muutos	3,86	-5,06	3,97	-5,06
Likvidit varat vuoden lopussa	7,55	3,69	7,67	3,70

Tilinpäätöksen liitetiedot

Tilinpäätöksen laadintaperiaatteet:

Tilinpäätös on laadittu kirjanpitolain ja tilinpäätöstä koskevien muiden säännösten ja määräysten mukaisesti. Konsernitilinpäätös sisältää emoyhtiön lisäksi ne yhtiöt, joissa emoyhtiö omistaa enemmän kuin puolet osakkeiden äänimäärästä sekä osakkuusyhtiöt, joissa omistus on vähintään 20 %. Konsernitilinpäätöksen yhdistelyssä on eliminoitu konsernin sisäiset liiketapahtumat, saamiset ja velat.

Liikevaihto sisältää tuotot sellun, rinnakkaistuotteiden ja energian myynnistä oikaistuna välillisillä veroilla ja myynnin oikaisuerillä. Tuotot myynnistä tuloutetaan sillä hetkellä, kun tuote on toimitettu sovittujen toimitusehtojen mukaisesti asiakkaalle. Lähetyskuluja ei yleensä laskuteta erikseen vaan ne sisältyvät asiakkailta laskutettavien tuotteiden arvoon, jos Sunila on vastuussa kuljetuksista; kuljettamisesta aiheutuvat kulut sisältyvät liiketoiminnan muihin kuluihin.

Käyttöomaisuus on arvostettu taseessa alkuperäiseen hankintamenuun vähennettynä suunnitelman mukaisilla tasapoistoilla. Suunnitelman mukaiset poistot on keskeisten laitteiden osalta vuonna 1998 määritelty arvioidun uusimisvuoden perusteella, pitoajat ovat 10 - 25 vuotta. Rakennusten pitoajat ovat 20 - 40 vuotta, muiden koneiden 5 - 10 vuotta. Rahoitusleasing-sopimuksilla vuokratut hyödykkeet esitetään konsernitilinpäätöksessä käyttöomaisuutena ja sopimusten veloitteet korollisena vieraana pääomana ja tällä ei ole vaikutusta kauden tulokseen eikä omaan pääomaan. Normaalit kunnossapito- ja korjauskustannukset kirjataan kuluksi syntymishetkellä. Merkittävät uudistus- ja parannusinvestoinnit aktivoidaan ja poistetaan niihin liittyvän päähyödykkeen jäljellä olevana taloudellisena vaikutusaikana.

Vaihto-omaisuus arvostetaan FIFO-perusteiseen hankintamenuun, johon luetaan hankinnasta ja valmistuksesta aiheutuneiden muuttuvien menojen lisäksi siihen kohdistuva osuus kiinteistä menoista ja poistoista, tai sitä alempaan todennäköiseen myyntihintaan.

Valuuttamääräiset saamis- ja velkaerät on arvostettu tilinpäätöspäivän kurssiin.

Tuloslaskelmaan sisältyvät verot koostuvat tilikauden veroista ja laskennallisista veroista.

Tuloslaskelman liitetiedot

MEUR	2006	2005
1. Liikevaihto markkina-alueittain		
Suomi	94,66	71,44
Muu EU	53,75	41,75
Muu maailma	22,58	13,64
Emoyhtiö	170,99	126,84
Tytäryhtiöt	0,58	0,27
Konserni yhteensä	171,57	127,11
2. Liiketoiminnan muut tuotot		
Myyntivoitot	0,87	0,28
Energiatuki	0,97	1,10
	1,84	1,38
3. Materiaalit ja palvelut		
Ostot	-100,02	-86,13
Varaston muutos	-1,77	0,55
Ulkopuolisilta ostetut palvelut	-8,25	-7,94
Emoyhtiö	-110,05	-93,52
Tytäryhtiöt	0,12	-0,02
Konserni yhteensä	-109,92	-93,54

	2006	2005
4. Henkilöstökulut		
Johdon palkat ja palkkiot	-0,13	-0,13
Muut palkat	-11,95	-10,70
Eläkekulut	-2,15	-1,82
Muut henkilösivukulut	-1,30	-1,37
Luontoisedut	-0,05	-0,05
Emoyhtiö	-15,59	-14,07
Tytäryhtiöt	-0,66	-0,18
Konserni yhteensä	-16,25	-14,24
Yhtiön palveluksessa oli keskimäärin		
Toimihenkilöitä	78	82
Työntekijöitä	219	229
Emoyhtiö	297	311
Tytäryhtiöt	9	5
Konserni yhteensä	306	316
5. Suunnitelman mukaiset poistot		
Rakennukset	-1,41	-1,41
Koneet ja kalusto	-11,34	-10,95
Emoyhtiö	-12,75	-12,36
Tytäryhtiöt ja leasing	-3,84	-4,44
Konserni yhteensä	-16,59	-16,81
6. Rahoitustuotot ja -kulut		
Osinkotuotot	0,09	0,06
Korkotuotot	-0,01	0,00
Nettokurssierot	-0,36	0,74
Korkokulut	-1,61	-1,47
Muut rahoituskulut	-0,04	-0,06
Emoyhtiö	-1,93	-0,73
Tytäryhtiöt	-0,81	-0,86
Konserni yhteensä	-2,75	-1,58
7. Poistoeron muutos	-0,26	-2,31
8. Tuloverot varsinaisesta toiminnasta	-3,08	0,01
Laskennallisen verosaamisen muutos		
Emoyhtiö	-3,08	0,01
Laskennallisen verovelan muutos	-1,51	0,84
Konserni yhteensä	-4,60	0,86

Taseen liitetiedot

MEUR

9. AINEETTOMAT JA AINEELLISET HYÖDYKKEET

EMOYHTIÖ	Aineelliset hyödykkeet			
	Maa-alueet	Rakennukset	Koneet ja kalusto	Keskeneräiset hankinnat
Hankintameno 1.1.	1,27	55,29	242,85	
Lisäykset		0,09	6,32	0,56
Siirrot erien välillä				0,29
Vähennykset	-0,06		-0,03	-0,56
Kertyneet poistot		-19,06	-166,74	
Tilikauden poisto		-1,41	-11,34	
Jäännösarvo 31.12.	1,22	34,90	71,06	0,29
				107,47
KONSERNI	Aineelliset hyödykkeet			
	Maa-alueet	Rakennukset	Koneet ja kalusto	Keskeneräiset hankinnat
Hankintameno 1.1.	1,44	55,30	299,03	
Lisäykset		0,09	3,94	0,56
Siirrot erien välillä	-0,06			0,29
Vähennykset				-0,56
Kertyneet poistot		-19,08	-194,32	
Tilikauden poisto		-1,41	-15,18	
Jäännösarvo 31.12.	1,39	34,90	93,48	0,29
				130,06

10. SIJOITUKSET

	Konserni omistus, %	Emoyhtiö omistus, %	Kirjanpitoarvo, konserni	Kirjanpitoarvo, emoyhtiö
Osakkeet saman konsernin yrityksissä				
Sunilan Mittayhtiö Oy, Kotka	100	100	0,024	0,024
Karhulan-Sunilan Rautatie Oy, Kotka	100	100	0,254	0,254
Sunilan Puhdistamo Oy, Kotka	66,7	66,7	0,300	0,300
Kiinteistö Oy Sunilan Kesäniemi, Kotka	77,8	77,8	0,027	0,027
Osuudet osakkuusyhtiöissä				
Sunilan Kantola Oy, Kotka	50	50	0,210	0,210
Muut osakkeet				
RP Kuljetustekniikka Oy, Kotka	10,7	10,7	0,002	0,002
Muut			0,090	0,085
Yhteensä			0,907	0,903
Tytäryhtiöiden omistamat osakkeet ja osuudet			0,0003	

11. VAIHTO-OMAISUUS, KONSERNI JA EMOYHTIÖ

	2006	2005	Muutos
Aineet	7,95	9,72	-1,77
Valmisteet	5,75	7,16	-1,41
	13,70	16,88	-3,18

12. SAAMISET

Pitkäaikaiset			
Osakkuusyryityksiltä lainasaamiset		2,02	2,02
Saman konsernin yrityksiltä lainasaamiset	1,21		
Muut lainasaamiset		0,00	0,00
		1,21	2,02
Tytäryhtiöt		-1,21	
Konserni yhteensä			2,02
Lyhytaikaiset			
Osakkuusyryityksiltä lainasaamiset		0,81	
Osakkuusyryityksiltä siirtosaamiset		0,03	0,84
Saman konsernin yrityksiltä myyntisaamiset	0,00		
Saman konsernin yrityksiltä lainasaamiset	0,81		
Saman konsernin yrityksiltä siirtosaamiset	0,19	1,00	0,18
Muut myyntisaamiset	29,39		24,66
Muut lyhytaikaiset saamiset	0,01		0,01
Muut siirtosaamiset	1,43	30,83	1,68
		31,83	27,37
Tytäryhtiöt		0,17	-0,16
Konserni yhteensä		32,00	27,21

13. OMAN PÄÄOMAN MUUTOKSET

	Emoyhtiö		Konserni	
	2006	2005	2006	2005
Osakepääoma 1.1.	13,00	13,00	13,00	13,00
Osakepääoma 31.12.	13,00	13,00	13,00	13,00
Voittovarot 1.1.	33,47	53,97	66,97	84,32
Maksettu osinko		-14,95		-14,95
Tilikauden tulos	14,48	-5,55	13,53	-2,40
Voittovarot 31.12.	47,96	33,47	80,50	66,97
Oma pääoma yhteensä 31.12.	60,96	46,47	93,50	79,97
Laskelma voitonjakokelpoisista varoista				
Voittovarot 31.12.	47,96	33,47	80,50	66,97
Kertyneestä poistoerosta omaan pääomaan merkitty osuus			-32,47	-32,28
Yhteensä	47,96	33,47	48,02	34,69

14. TILINPÄÄTÖSSIIRROT

Kertynyt poistoero	43,88	43,62
Josta laskennallinen verovelka	11,41	11,34

15. PITKÄAIKAINEN VIERAS PÄÄOMA

	2007	2008	2009	2010	2011	2012 -
Lainojen lyhennysohjelma	8,05	5,41	4,87	4,40	0,00	6,89
Leasingvastuu lyhennys	1,61	1,67	1,74	12,08	5,24	
Leasingvastuu yhteensä 31.12.	22,34					

VIERAS PÄÄOMA	2006	2005
Pitkäaikaiset		
* Lainat rahoituslaitoksilta	17,11	24,59
* Eläkelainat	3,87	4,43
* Lainat muilta	0,60	21,58
* Siirtovelat muille		
	21,58	29,63
* Tytäryhtiöt	0,16	
* Leasing-velka	20,74	22,34
* Laskennallinen verovelka	11,41	9,90
Konserni yhteensä	53,88	61,87

Lyhytaikaiset		
* Ostovelat osakkuusyrityksille	0,00	0,00
* Muut velat osakkuusyrityksille		3,76
* Ostovelat muut	4,94	11,67
* Lainat rahoituslaitoksilta	11,49	24,11
* Eläkelainat	0,56	0,86
* Muut	1,50	1,28
* Siirtovelat muille	14,86	33,35
	36,24	45,28
* Tytäryhtiöt	-1,81	0,03
* Leasing-velka	1,61	6,20
Konserni yhteensä	36,03	51,51

16. VASTUUSITOUUMUKSET

	Velat, joiden vakuudeksi annettu kiinnityksiä		
	Eläkelainat	Rahalaitoslainat	Muut vakuudet
Kiinteistökiinnitykset	5,14	1,65	3,80
Yrityskiinnitykset	10,76	10,76	
Vapaa	70,85		
Yhteensä	86,75	1,65	3,80

17. AVOINNA OLEVAT JOHDANNAISSOPIMUKSET

31.12. ei ollut valuuttatermiinillä suojattua markkinasellun myyntisaamisia. Osakastoimituksia ei suojata. Pitkäaikaisista lainoista kiinteäkorkoisia oli 53 %. Lainojen keskikorko oli 3,3 %.

Tunnuslukuja 1997-2006

KONSERNI		1997	1998	1999
Liikevaihto	MEUR	129,76	117,82	117,84
muutos	%	10,2	-9,2	0,0
Liikevoitto	MEUR	13,63	1,35	8,29
Liikevoitto	% lv	10,5	1,1	7,0
Tulos ennen satunnaiseriä	MEUR	8,10	-2,72	4,60
Tulos ennen satunnaiseriä	% lv	6,2	-2,3	3,9
Tilikauden voitto/tappio	MEUR	9,57	1,89	3,31
Taseen loppusumma	MEUR	176,02	176,69	215,75
Käyttöomaisuus	MEUR	128,41	141,87	159,31
Vaihto-omaisuus	MEUR	11,16	8,87	10,26
Rahoitusomaisuus	MEUR	36,46	25,95	46,17
Arvostuserät		0,00	0,00	
Oikaistu oma pääoma 1)	MEUR	52,34	54,23	57,54
Osingonjako	MEUR	0	0	0
Vieras pääoma	MEUR	123,68	122,46	158,21
Käyttöomaisuuden palovakuutusmäärä	MEUR	424,11	434,24	475,48
Bruttoinvestoinnit	MEUR	19,93	23,50	28,68
josta leasingrahoitus	MEUR	11,34	13,55	22,65
Poistot	MEUR	12,46	10,04	11,24
Henkilöstö keskimäärin	henkeä	342	350	337
Henkilökulut	MEUR	13,30	14,19	13,38
Oman pääoman tuotto 2)	%	17,0	-5,1	8,2
Sijoitetun pääoman tuotto 3)	%	9,3	1,1	5,2
Current ratio 4)		0,90	0,77	1,02
Omavaraisuusaste 5)	% tase	29,7	30,7	26,7
Gearing 6)	%	151,6	166,6	185,3
Investointien omarahoitusaste 7)	%	120,2	44,0	9,5
Sellun hinta tehtaalla	EUR/t	407	378	387
Kokonaiskustannukset 8)	EUR/t	393	397	385
Korolliset nettovelat 9)	% lv	61,2	76,7	90,5
Tuotanto, sellu	tonnia	307343	292394	285325
Myynti, sellu	tonnia	302564	295859	290659
Mäntyöljy	tonnia	11119	10378	11687
Tärpätti	tonnia	1563	1581	1038

Tunnuslukujen selitteet

1) Oikaistu omapääoma

Oma pääoma + Varaukset +- Tehtyjen ja suunnitelman mukaisten poistojen erotus vähennettynä veron osuudella

2) Oman pääoman tuotto %

$$100 \times \frac{\text{Tulos ennen satunnaiseriä} - \text{Välittömät verot}}{\text{Oma pääoma}^a)}$$

3) Sijoitetun pääoman tuotto %

$$100 \times \frac{\text{Tulos ennen satunnaiseriä} + \text{Korko} - \text{ja muut rahoituskulut}}{\text{Taseen loppusumma} - \text{Korottomat velat}^a)}$$

4) Current ratio

$$100 \times \frac{\text{Vaihto-omaisuus} + \text{Lyhytaikaiset saamiset} + \text{Rahat ja pankkisaamiset}}{\text{Lyhytaikainen vieras pääoma}}$$

5) Omavaraisuusaste

$$100 \times \frac{\text{Oma pääoma} + \text{Vähemmistöosuus} + \text{Tilinpäätössiirtojen kertymä}}{\text{Tase} - \text{Saadut ennakot}}$$

6) Gearing %

$$100 \times \frac{\text{Korolliset velat} - \text{Rahoitusvarat}}{\text{Oma pääoma} + \text{Vähemmistöosuus} + \text{Tilinpäätössiirtojen kertymä}}$$

2000	2001	2002	2003	2004	2005	2006
187,43	161,18	128,25	140,02	157,02	127,11	171,57
59,1	-14,0	-20,4	9,2	12,1	-19,0	35,0
68,19	34,70	3,42	2,44	12,69	-1,68	20,87
36,4	21,5	2,7	1,7	8,1	-1,3	12,2
63,82	30,38	-0,10	-2,57	10,51	-3,26	18,12
34,1	18,8	-0,1	-1,8	6,7	-2,6	10,6
45,12	21,54	-0,07	-1,83	8,68	-2,40	13,53
243,49	228,05	216,09	209,85	202,06	193,35	183,71
160,37	172,79	170,64	164,72	153,49	143,54	130,34
14,19	16,08	20,80	18,57	15,48	16,88	13,70
68,93	39,62	24,65	26,57	33,08	32,93	39,67
102,68	103,42	90,47	88,65	97,32	79,97	93,50
0	20,80	12,87	0,00	0,00	14,95	0,00
140,81	124,63	125,62	121,20	104,74	113,38	90,22
459,96	477,76	489,81	494,72	522,41	526,38	535,02
12,62	26,30	12,30	11,65	4,79	6,86	3,39
3,81	3,74					
11,56	13,87	14,46	16,42	16,02	16,81	16,59
331	327	321	326	326	316	306
14,45	15,33	14,82	15,45	15,96	14,24	16,25
79,7	29,5	-0,1	-2,9	11,3	-3,7	20,9
34,8	17,0	1,9	1,3	6,8	-0,9	12,4
1,69	1,45	0,97	0,84	1,07	0,93	1,48
42,2	45,3	41,9	42,2	48,2	41,4	50,9
58,6	79,4	103,2	110,3	77,6	113,9	63,4
506,2	102,7	86,5	110,9	561,1	69,6	1028,1
613	520	419	378	408	398	438
410	426	422	407	393	416	401
32,1	51,0	72,8	69,8	48,1	71,6	34,5
301097	300536	301840	330587	348555	304082	361919
295856	296911	286861	335380	357532	303038	365090
10293	8719	8312	12732	11506	5988	10545
654	952	896	1219	1144	581	830

7) Investointien omarahoitusaste

$$100 \times \frac{\text{Vuoden toiminnasta rahoituslaskelmassa}}{\text{Nettoinvestoinnit}}$$

8) Kokonaiskustannukset

$$100 \times \frac{\text{Liikevaihto} - \text{Tulos ennen satunnaiseriä} - \text{Toimituskulut}}{\text{Myynti (tonnia)}}$$

9) Korolliset nettovelat

$$100 \times \frac{\text{Korollinen vieras pääoma} - \text{korollinen rahoitusomaisuus}}{\text{Liikevaihto}}$$

^{a)} Vuoden alun ja lopun keskiarvo

Tilintarkastuskertomus

Sunila Oy:n osakkeenomistajille

Olen tarkastanut Sunila Oy:n kirjanpidon, toimintakertomuksen, tilinpäätöksen ja hallinnon vuodelta 2006. Hallitus ja toimitusjohtaja ovat laatineet toimintakertomuksen ja tilinpäätöksen, joka sisältää konsernin ja emoyhtiön tuloslaskelman, taseen, rahoituslaskelma ja liitetiedot. Suorittamani tarkastuksen perusteella annan lausunnon toimintakertomuksesta sekä tilinpäätöksestä ja hallinnosta.

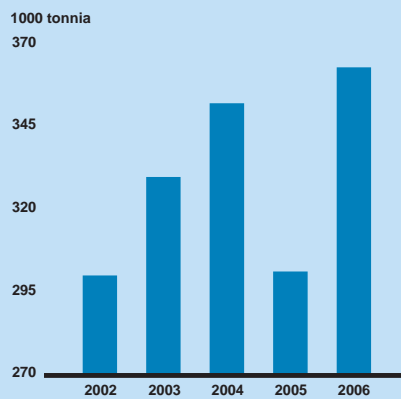
Tilintarkastus on suoritettu hyvän tilintarkastustavan mukaisesti. Kirjanpitoa sekä tilinpäätöksen laatimisperiaatteita, sisältöä ja esittämistapaa on tällöin tarkastettu riittävässä laajuudessa sen toteamiseksi, ettei tilinpäätös sisällä olennaisia virheitä tai puutteita. Hallinnon tarkastuksessa on selvitetty hallituksen jäsenten sekä toimitusjohtajan toiminnan lainmukaisuutta osakeyhtiölain säännösten perusteella.

Lausuntonani esitän, että toimintakertomus ja tilinpäätös on laadittu kirjanpitolain sekä toimintakertomuksen ja tilinpäätöksen laatimista koskevien muiden säännösten ja määräysten mukaisesti. Toimintakertomus ja tilinpäätös antavat kirjanpitolaissa tarkoitetulla tavalla oikeat ja riittävät tiedot konsernin sekä emoyhtiön toiminnan tuloksesta ja taloudellisesta asemasta. Tilinpäätös konsernitilinpäätöksineen voidaan vahvistaa sekä vastuuvapaus myöntää emoyhtiön hallituksen jäsenille sekä toimitusjohtajalle tarkastamaltani tilikaudelta. Hallituksen esitys tuloksen käsittelystä on osakeyhtiölain mukainen.

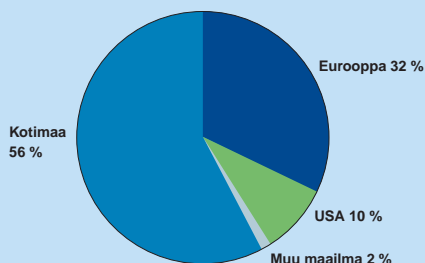
Helsinki, 22.2.2007

Ari Ahti, KHT

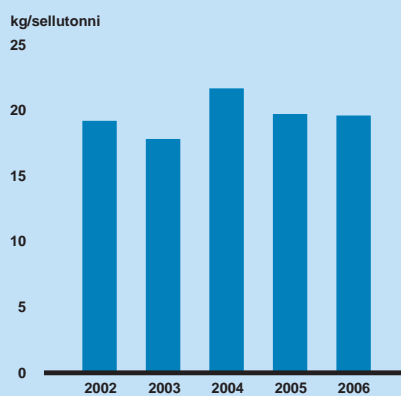
Tuotanto, Sellu



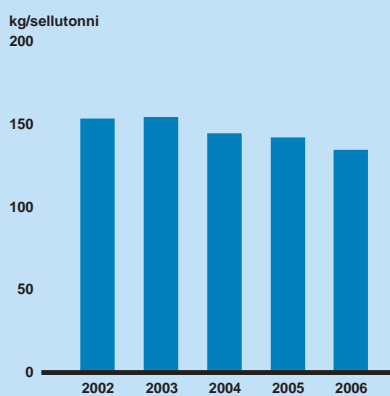
Myynti markkina-alueittain vuonna 2006



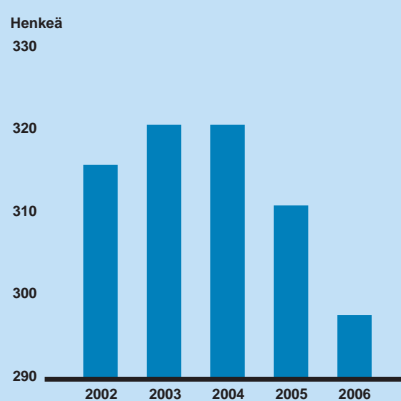
Kemiallinen hapenkulutus (COD)



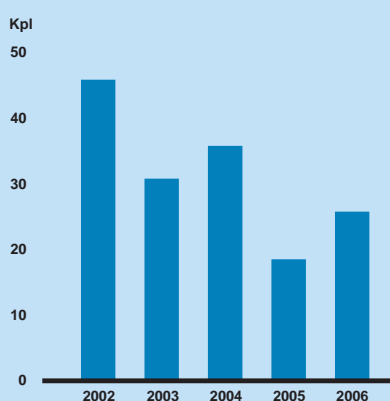
Fossiiliset hiilidioksidipäästöt



Henkilöstö



Tapaturmat/miljoona työtuntia (yli 8 tunnin poissaolo)



Arvot ja toimintapolitiikka



Tyytyväiset asiakkaat

Toimitamme ulkoisille ja sisäisille asiakkaillemme luotettavasti ja oikea-aikaisesti heidän tarpeensa täyttäviä tuotteita ja palveluja.

Kannattava toiminta

Turvaamme toimintamme jatkuvuuden hyödyntämällä täysipainoisesti ja kustannustehokkaasti tuotantokykyämme.

Jatkuva parantaminen

Kehitämme jatkuvasti tuotanto- ja toimintoprosessejamme sekä omaa työtämme ja osaamistamme.

Vastuu ihmisistä ja ympäristöstä

Tunnistamme toimintamme ympäristö- ja turvallisuusvaikutukset. Vähennämme aiheuttamiamme haittavaikutuksia ja estämme ennakolta ongelmien syntymistä ja riskien toteutumista parhaita käytäntöjä soveltaen. Noudatamme kestävän kehityksen periaatteita.

Toimiva yhteistyö

Edistämme myönteistä työilmapiiriä ja toimivia henkilösuhteita. Olemme vuorovaikutuksessa ympäröivän yhteisön kanssa ja tiedotamme avoimesti toiminnastamme.



EMAS

Todennettu
ympäristöasioiden
hallinta

REG.NO.FI-000046



SUNILA OY
Sunilantie 1
FI-48900 KOTKA
FINLAND
Tél. +358 5 2298 111
Fax +358 5 2298 277
www.sunila.fi