

VUOSIKERTOMUS 2006

 *Suomen*  
**Helasto Oy**

## Sisällysluettelo

Suomen Helasto lyhyesti ...	1
Toimitusjohtajan katsaus ...	2
Toimintaympäristö ...	4
Toimialat	
Lukitus- ja turvallisuusala ...	6
Hela-ala ...	8
Kiinnitinala ...	10
Tilinpäätös 1.11.2005–31.10.2006	
Hallituksen toimintakertomus ...	12
Konsernin tuloslaskelma, IFRS ...	14
Konsernin tase, IFRS ...	15
Konsernin rahavirtalaskelma, Laskelma oman pääoman muutoksista, IFRS ...	16
Yrityksen perustiedot ja konserni- tilinpäätöksen laadintaperiaatteet ...	17
Konsernitilinpäätöksen liitetiedot ...	20
Tuloslaskelma, emoyhtiö ...	36
Tase, emoyhtiö ...	37
Rahoituslaskelma, emoyhtiö ...	38
Tilinpäätöksen liitetiedot, emoyhtiö ...	39
Tuloslaskelman liitetiedot, emoyhtiö ...	40
Taseen liitetiedot, emoyhtiö ...	41
Muut liitetiedot ...	44
Allekirjoitukset ja tilintarkastuskertomus ...	45
Osakkeet ja osakkeenomistajat ...	46
Hallinnointi ...	48
Hallitus ja johto ...	50
Tietoja osakkeenomistajille ...	51
Yhteystiedot ...	52

## Konsernin avainluvut 2006

1 000 €	2006	2005	muutos, %
Liikevaihto	<b>25 966</b>	25 744	0,8
Liikevoitto	<b>1 330</b>	1 726	-22,9
% liikevaihdosta	<b>5,1</b>	6,7	-1,6 *
Voitto ennen veroja	<b>1 183</b>	1 622	-27,1
Tilikauden tulos	<b>871</b>	1 196	-27,2
Tulos/osake, €	<b>0,068</b>	0,093	-27,2
Sijoitetun pääoman tuotto, %	<b>14,3</b>	18,6	-4,3 *
Oma pääoma / osake, €	<b>0,38</b>	0,47	-17,6
Omavaraisuusaste, %	<b>38,6</b>	47,1	-8,5 *
Henkilöstö keskimäärin	<b>150</b>	147	2,0

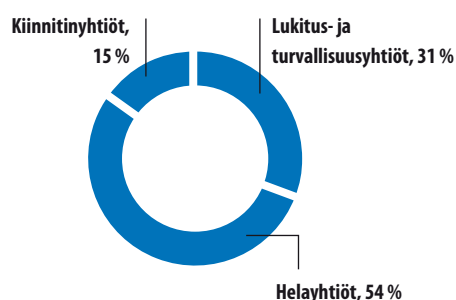
\* prosenttiyksikköä

## Suomen Helasto lyhyesti

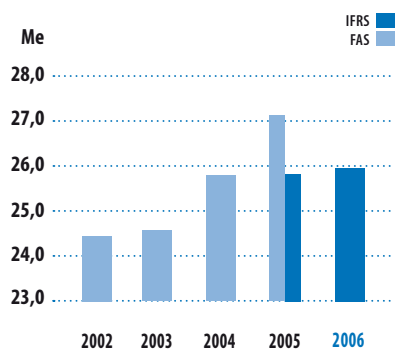
Suomen Helasto toimii kolmella toimialalla: lukitus- ja turvallisuusalalla sekä hela- ja kiinnitinalalla.

Suomen Helasto on asiantuntija sekä tuotteiden tukkukaupassa että niihin liittyvissä palveluissa. Suomen Helaston toiminta perustuu asiakaslähtöiseen palveluun ja laadukkaisiin tuotteisiin. Konsernin suurimpia asiakkaita ovat rakennus- ja kiinteistöalan, puusepän-, konepaja-, ja elektroniikkateollisuudenalan yritykset.

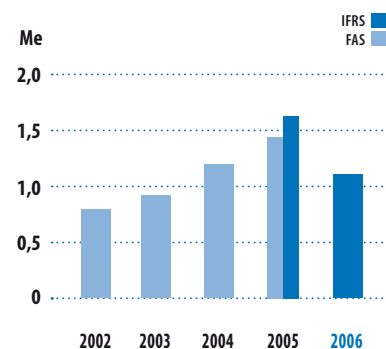
## Liikevaihdon jakauma toimialoittain



## Liikevaihto, konserni



## Voitto ennen veroja



# Ammattitaitoinen kumppani kolmella liiketoiminta-alueella

Suomen Helasto mahdollistaa rakennusten lukituksen, oviympäristön ja heloituksen laadukkaan ja luotettavan toteutuksen sekä varmistaa asiakkaiden kiinnitystarvikkeiden ja työkalujen saatavuuden. Suomen Helaston tavoitteena on kasvaa kannattavasti sekä orgaanisesti että yritysostojen avulla.



Vuosi 2006 oli haasteellinen ja työntäyteinen Suomen Helastolle. Konsernin liikevaihdon kasvu jäi yhteen prosenttiin. Konsernin tulos ennen veroja laski 27 prosenttia. Osakekohtainen tulos oli 6,8 senttiä, kun edellisvuonna se oli 9,3 senttiä. Merkittävin tekijä tuloksen laskuun oli lukitus- ja turvallisuusalan toimintojen kehittämisen vaatimat taloudelliset panostukset. Konsernin seitsemän lukitusyhtiötä sulautettiin LukkoExpert Security Oy:ksi. Yhtiön pääkaupunkiseudun toiminnot organisoitiin uudelleen ja siirrettiin uusiin toimitiloihin Helsingin Pitäjänmäelle. Yhtiö laajensi entisestään rakenteellisten turvatuotteiden, oviautomaatiikan ja teknisten turvallisuusjärjestelmien tuotevalikoimaa sekä ryhtyi kehittämään niihin liittyviä ylläpito- ja hallinnointipalveluja. Toimialan kehittäminen vaati odotettua enemmän työtä ja aikaa.

Rakentamisen kasvu ja kotitalouksien lisääntynyt halukkuus panostaa kotien ja keittiöiden sisustamiseen vilkastuttivat kalustehelojen myyntiä. Sen sijaan halpatuonti kiristi erityisesti rakennushelojen markkinaa. Liikevaihdon lievästä laskusta huolimatta konsernin liiketoiminnan tärkeän tukijalan muodostavat helayhtiöt onnistuivat tekemään edellisvuoden tapaan hyvän tuloksen.

Kiinnitysyhtiöille vuosi oli positiivinen. Hyvä markkinasuhdanne sekä oman toiminnan aktiivisuus ja pitkäjänteinen kehittäminen tuottivat tulosta.

## Ammattitaitoinen henkilöstö ja ensiluokkaiset tuotteet palvelujen perustana

Vaikka LukkoExpert Securityn kehittämispanostukset olivat konsernille taloudellisesti raskaat, näen positiivisena

”Paransimme  
kilpailukykyämme  
uudella palvelu-  
mallilla.”

asemamme uuden palvelumallin luojana lukitus- ja turvallisuusalalla. Kaikkien oviympäristön tuotteiden ja palveluiden hankkiminen yhdeltä yhteistyökumppanilta tehostaa asiakkaittemme toimintaa. Tarjoamme edelläkävijänä Suomessa asiakkaillemme perinteisen lukituksen ohella oviautomaatiikan, kulunvalvonnan ja turvatekniikan sekä niihin liittyvät konsultointi-, suunnittelu- asennus- ja ylläpitopalvelut. Jo nyt palvelukonaisuus on herättänyt erityisesti suurten kiinteistöomistajien kiinnostuksen.

Suomen Helaston menestyksen perustana ovat mm. laadukkaille tuotemerkeille saamamme edustukset, oikeiden tuotteiden ja hankintakanavien löytäminen, toimitusvarmuus, myynnin aktiivisuus, ja palvelujen kehittäminen. Ammattitaitoinen ja työhönsä motivoitunut henkilöstö on konsernin tärkein voimavara. Henkilöstön osaamisen kehittäminen vahvistaa kilpailukykyämme myös tulevaisuudessa. Vuoden 2006 merkittävin koulutuspanostus oli 20 helastolaisen aloittama merkonomikoulutus.

Suomen Helastolla on sitoutunut ja vakaa omistaja-pohja sekä halua kehittää konsernia pitkäjänteisesti. Vakaa taloudellinen asemamme mahdollistaa toimintojen kehittämisen ja laajentamisen myös yrityskauppojen avulla. Kävimme päättyneellä tilikaudella neuvotteluja yritysostoista. Tavoittelimme mm. kalustehelaliiketoiminnan vahvistamista yrityskaupan avulla, mutta edellytykset kaupan tekemiselle eivät toteutuneet.

### Suuntana toiminnan kehittäminen ja kasvu

Uskon, että määrätietoinen työme löy hyvän pohjan menestymiselle vuonna 2007. Asiakaslähtöisyys ja aito kumppanuus ovat toimintamme perusta. Uskomme, että nämä tekijät vievät meitä eteenpäin myös tulevaisuudessa. Kuuntelemalla asiakkaitamme voimme palvella heitä parhaiten ja harjoittaa menestyvää liiketoimintaa. Myös konsernin synergioiden hyödyntäminen ostotoiminnassa ja palvelumallien kehittämisessä tehostavat toimintaamme sekä parantavat asiakkaidemme saamaa palvelua.

Näillä toimenpiteillä uskon saavuttavamme tavoitteemme kasvaa kannattavasti yleistä markkinakasvua nopeammin. Lisäksi jatkamme aktiivisesti yritysostokohdeiden etsimistä.

Haluan kiittää ammattitaitoista henkilöstöämme työntäyteisestä vuodesta ja asiakkaitamme luottamuksesta ja hyvästä yhteistyöstä.

Seinäjoella 19. joulukuuta 2006



Kimmo Uusimäki  
Toimitusjohtaja



## Hela-ala

Helatuotteiden markkinoilla toimii rakennus- ja kalusteheloja myyviä yrityksiä. Rakennushelosten myynnistä Suomessa puolet koostuu projekteista rakennusliikkeille, neljäsnes teollisuusmyynnistä ovi- ja ikkunavalmistajille ja neljäsnes kuluttajamyynnistä. Kalustehelosten suurimmat asiakasryhmät ovat keittiökalu- ja muut huonekaluvalmistajat.

Hela-alan markkinoilla toimii noin parikymmentä erikokoista helosten tukkukauppiasta. Suomen Helasto lukeutuu suuriin rakennus- ja kalustehelosten toimittajiin. Sillä on merkittävä asema etenkin pienten ja keskisuurten puusepänteollisuuden valmistajien hela-toimittajana.

Vaikka rakentamisen kasvu on vaikuttanut positiivisesti hela-alaan, on halpatuonnin lisääntyminen Kaukoidästä kiristänyt rakennushelamarkkinoita.

Menestyminen hela-alalla vaatii jatkuvaa hankintakanavien, tuotteiden ja palvelujen sekä logististen ratkaisujen kehittämistä. Erityisesti kyky löytää uusia ratkaisuja, joilla asiakas pystyy erilaistamaan lopputuotteensa tai tehostamaan toimintaansa, on kilpailussa tärkeää.

## Kiinnitinala

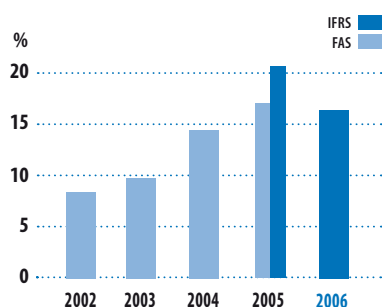
Kiinnitinala muodostuu kiinnitystarvikkeita ja niihin liittyviä palveluja tarjoavista yrityksistä. Kiinnitinalan suurimpia asiakkaita ovat konepaja- ja elektroniikkateollisuuden yritykset. Lisäksi asiakkaita ovat teollisuuden kunnossapito-, lvi-, rakennus- ja sähköalan yritykset sekä julkinen sektori.

Kiinnitintuotteiden markkina Suomessa on noin 400 miljoonaa euroa. Kiinnitinalalla toimii sekä kansainvälisiä suuria toimijoita että pieniä yrityksiä. Kiinnitinalan markkinoita hallitsee viisi suurta toimijaa, joiden osuus markkinoista on lähes 90 prosenttia. Suurimmilla toimijoilla tuotevalikoimat ovat laajemmat, mutta merkittävimmät erot toimijoiden välillä ovat palveluissa. Suomen Helasto on keskikokoinen toimija, jonka koko mahdollistaa suuremmatkin toimitukset, mutta myös joustavuuden asiakkaan erikoistarpeissa.

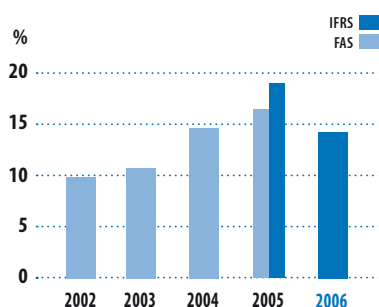
Kiinnitinalan markkinoita on kiristänyt viime vuosina metallien hintojen nousu. Konepajateollisuuden vilkas kysyntä sekä rakentamisen kasvu sen sijaan vaikuttivat positiivisesti markkinoihin.

Menestyminen markkinoilla tulee vaatimaan toimijoilta yhä oikea-aikaisempia ostoja ja sujuvampaa logistiikkaa. Lisäksi palveluja on kehitettävä vastaamaan yhä paremmin ulkoistamisen vaatimuksia.

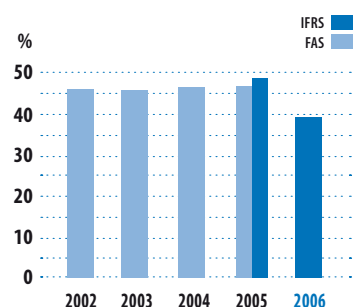
### Oman pääoman tuotto, konserni



### Sijoitetun pääoman tuotto, konserni



### Omaraisuusaste, konserni



## LUKITUS- JA TURVALLISUUSALA

# Lukitus- ja turvallisuuspalveluja ohjaa asiakaslähtöisyys

Suomen Helaston lukitus- ja turvallisuusyhtiö, LukkoExpert Security, on lukituksen, oviautomaatiikan ja turvallisuusteknologian ja -palveluiden asiantuntija. Teknologia- tuotteissa ja palveluissa on huomioitu asiakkaiden tarpeisiin vastaaminen sekä valittujen ratkaisujen hankinnassa että käytön aikana.

Asiakkaiden liiketoiminnan tarpeiden ymmärtäminen luo LukkoExpert Securityn palvelutarjonnan perustan. Lukitus-, oviautomaatiikka- ja turvallisuusratkaisujen palvelutarjonta kattaa konsultoinnin, suunnittelun, projektoinnin sekä ylläpitoon ja hallinointiin liittyviä palvelukokonaisuuksia.

LukkoExpert Securityn tuotevalikoima koostuu lukituksen, oviautomaatiikan ja turvallisuustekniikan korkeatasoisista tuotteista. Rakenteellisen murtosuojaus- ja turvatuotteita ovat mekaaniset ja sähköiset lukitus- ja turvatuotteet sekä ikkuna- ja lasipintojen suojaamiseen suunnitellut tuotteet. Oviautomaatiikan tuotteita edustavat erilaiset kääntö- ja liukuoviautomaatiikkatuotteet ja -järjestelmät, portti- ja puomiratkaisut sekä palo-ovi- ja savunpoistoratkaisuja täydentävät tuotteet. Turvallisuustekniikan tuotteita ovat rikosilmoitin-, videovalvonta-, kulunvalvonta- ja ohjausjärjestelmät täydennettyinä oviympäristön muilla sähköisillä tuotteilla. 70 prosenttia LukkoExpert Securityn liikevaihdosta koostuu tuotteiden myynnistä ja 30 prosenttia palveluista.

Suomen Helaston lukitus- ja turvallisuusyhtiöt sulautettiin LukkoExpert Securityksi maaliskuussa 2006. Sulautuminen auttaa yhtiötä toimimaan tehokkaammin ketjuna ja parantaa palveluvalikoimaa merkittävästi. LukkoExpert Security palvelee asiakkaitaan toimipisteissään pääkaupunkiseudulla, Turussa, Porissa, Jyväskylässä ja Oulussa.

## Kaikki palvelut luotettavasti yksissä käsissä

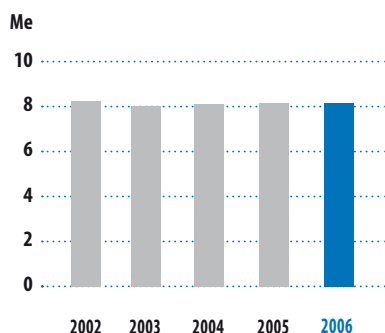
Yhä useammat lukitus- ja turvallisuusalan asiakkaat etsivät kumppania, jolle voi keskittää luotettavasti kaikki lukitus- ja turvallisuusteknologiahankinnat ja -palvelut. Asiakkaat hakevat keskittämällä vaivattomuutta, tehokkuutta ja kustannussäästöjä. Vastatakseen tähän tarpeeseen LukkoExpert Security on laajentanut merkittävästi tuote- ja palvelutarjontaansa kuluneen vuoden aikana.

LukkoExpert Security haluaa palvella yhä kattavammin niitä asiakkaita, jotka tarvitsevat lukitus- ja turvallisuustekniikan laadukkaita tuotteita ja elinkaari- ja palvelu- ja toimipisteisiinsä paikallisesti tai maankattavasti. Toisaalta myös yksityishenkilöt ovat yhä kiinnostuneita kotien ja vapaa-ajan asuntojen turvallisuusratkaisuista. Myös heille LukkoExpert Security tarjoaa tarpeenmukaiset tuotteet ja palvelut.

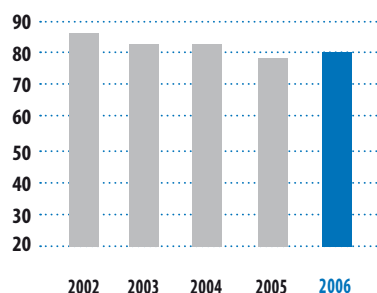
LukkoExpert Securityn asiakkaiden tarpeet vaihtelevat suuresti. Suurimpia asiakkaita ovat valtakunnalliset yritykset, rakennusliikkeet, pankit ja vakuutusyhtiöt, kaupan alan yritykset sekä julkinen sektori. Lisäksi LukkoExpert Security palvelee muita yrityksiä sekä yksityisiä kuluttajia.

Lukitus- ja turvallisuusalan luotettavuus kaikilla osa-alueilla on erittäin tärkeää. Palvelutuotteiden tarjonnan tulee vastata asiakkaan odotuksia, ja osaamisen täytyy olla ammattimaista ja häiriötöntä. Lisäksi tuotteiden tulee

### Liikevaihto



### Henkilöstö





olla sekä teknisesti että käytettävyydeltään toimivia ja materiaaleiltaan korkealaatuisia ja tarkoituksenmukaisia.

LukkoExpert Security kehittää palvelujaan yhteistyössä asiakkaiden kanssa, jotta asiakkaille voidaan tarjota tarpeisiin vastaavia innovatiivisia palveluja. Myös henkilöstön ammattitaidon jatkuva ylläpitäminen ja kehittäminen ovat avainasemassa LukkoExpert Securityn toiminnassa.

### Toimintojen kehittäminen ja brändin rakentaminen heikensivät tulosta

Suomen Helaston lukitus- ja turvallisuusalan yhtiöiden sulautuminen LukkoExpert Securityksi merkitsi kehittämispanostuksia, mikä näkyi toimialan tuloksessa odotetusti. Liikevaihto laski 0,2 prosenttia 8,1 miljoonaan euroon (8,2 miljoonaa euroa vuonna 2005) ja liikevoitto oli -0,17 miljoonaa euroa (0,27).

Lukitus- ja turvallisuusalanalla työskenteli 80 henkilöä (78 henkilöä). Yhtiötä vahvistettiin kuluneella tilikaudella hankkimalla lukituksen, oviautomatiikan sekä turvallisuustekniikoiden erikois- ja palveluosaajia.

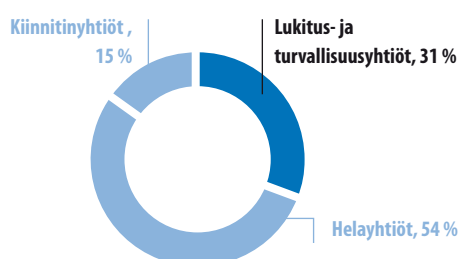
Sulautumisen myötä LukkoExpert Security keskitti pääkaupunkiseudun toiminnat Helsingin Pitäjänmäkeen, organisoiti uudelleen toimintojaan sekä aloitti palveluvalikoiman kehittämisen. Luomalla uusia palvelukokonaisuuksia LukkoExpert Security tehosti myös asiakkuuksien laajentamista ja uusasiakashankintaa. Yhtiö onnistuikin solmimaan palvelusopimuksia valtakunnallisten asiakkaiden kanssa.

LukkoExpert Securityn tavoitteena on kasvaa johdettavaksi lukitusalan sekä merkittäväksi turvatekniikan ja oviautomatiikan palvelutuotteisiin erikoistuneeksi toimijaksi. LukkoExpert Security hakee orgaanista kasvua nykyisillä toimialueilla ja tavoittelee laajenemista uusille paikkakunnille. Yhtiö aikoo päästä tavoitteisiin kehittämällä palvelukonsepteja, panostamalla voimakkaasti myyntitoimintoihin, kouluttamalla henkilöstöä sekä vahvalla tuotemallistolla.

### Edelläkävijä tarjoaa kattavat ratkaisut ja palvelut



### Osuus konsernin liikevaihdosta



### LukkoExpert Security on oviympäristön asiantuntija.

LukkoExpert Security on oviympäristön asiantuntija, joka tarjoaa asiakkailleen edelläkävijänä Suomessa koko oviympäristön kattavat lukitus-, oviautomatiikka ja turvallisuusteknologia-ratkaisut ja palvelut. Yhtiön palvelutarjonta yhdistettynä laajaan tuotetarjontaan vastaa hyvin asiakkaiden ratkaisulähtöistä ajattelutapaa.

## HELAYHTIÖT

# Laadukkaita tuotteita ja asiakaslähtöistä palvelua

Suomen Helaston helayhtiöt tarjoavat asiakkailleen laadukkaita helatuotteita ja palvelevat asiakkaitaan yksilöllisesti tuotevalinnoissa. Helayhtiöiden valikoima koostuu ovi- ja ikkunaympäristön helatuotteista, kuten ovenpainikkeista, ikkunansulkijoista, aukipitolaiteista, lukoista ja keittiöympäristön tuotteista, kuten saranoista, laatikoista, kalusteovista, vetimistä ja erilaisista mekanismeista.

Suomen Helaston kahdella helayhtiöllä on merkittävä asema helatuotteiden tukkukaupassa Suomessa erityisesti pienten ja keskisuurten valmistajien tavarantoimittajana. Helayhtiöt tarjoavat asiakkailleen laajan ja monipuolisen tuotevalikoiman, lisäksi asiakkaita palvelee kokenut ja ammattitaitoinen henkilöstö. Yhteistyössä asiakkaan kanssa etsitään sopivat tuotteet, jotka toimitetaan nopeasti ja luotettavasti.

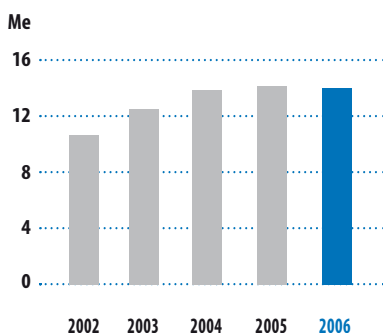
## Yksilöllisten tuotteiden kysyntä yhä kasvussa

Helayhtiöt palvelevat rakennuspuusepänteollisuuden ovi- ja ikkunavalmistajia, rakennusliikkeitä ja jälleenmyyjiä sekä kalusteputusepänteollisuuden keittiökälyte- ja huonekaluvalmistajia.

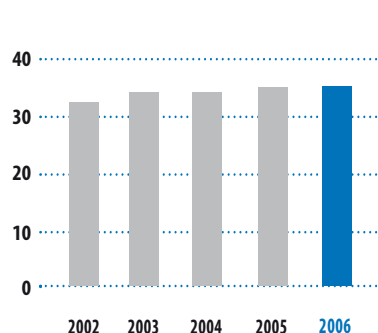
Helayhtiöiden tuotevalikoimaan vaikuttavat rakentamisen ja sisustusalan trendit. Loppukäyttäjät antavat nykyisin yhä suuremman merkityksen tuotteiden yksilöllisyydelle ja esteettisille ominaisuuksille.

Asiakasyhteistyön merkitys on korostunut myös hela-alalla. Tuotevalikoiman ajantasaisuuden edellytyksenä on tiivis yhteistyö asiakkaiden kanssa. Helayhtiöt vastaavat asiakkaidensa kehittyviin tarpeisiin hankkimalla jatkuvasti tietoa uusista tuotteista. Lisäksi helayhtiöt välittävät tietoa asiakkaidensa tarpeista valmistajille. Tiiviiden tavarantoimittajasuhteiden ansiosta helayhtiöillä on mahdollisimman ajantasainen valikoima. Tämän ohella menestyminen hela-alalla vaatii tehokasta ostotoimintaa ja logistiikkaa sekä henkilöstön jatkuvaa koulutusta.

## Liikevaihto



## Henkilöstö



## Trendikkäitä ja yksilöllisiä tuotteita

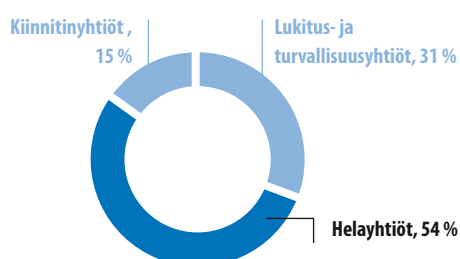
## Hela-alan markkinoiden kiristyminen hillitsi kasvua

Kalustehelojen myynti jatkui vilkkaana rakentamisen, remontoinnin ja sisustamisen kasvun myötä. Rakennushelejojen markkinoita sen sijaan kiristi alhaisen kustannustason maissa tuotettujen helojen tarjonnan lisääntyminen. Suomen Helaston helayhtiöiden liikevaihto laski 0,8 prosenttia 14,1 miljoonaan euroon (14,2 miljoonaa euroa vuonna 2005). Liikevoitto oli 1,50 miljoonaa euroa (1,54). Helayhtiöiden liikevaihdon osuus oli 54 prosenttia konsernin liikevaihdosta (55). Yhtiöiden palveluksessa työskenteli 35 henkilöä (35).

Helayhtiöiden tavoitteena on kasvaa markkinoita nopeammin. Saavuttaakseen tavoitteensa ja vastatakseen alan haasteisiin helayhtiöt uudistavat tuotevalikoimaa, vastaavat nykyisten asiakkaiden tarpeisiin, pyrkivät luomaan uusia asiakassuhteita, kehittävät logistiikkaa sekä tiivistävät hyviä suhteita tavarantoimittajiin.



## Osuus konsernin liikevaihdosta



**Suomen Helaston helayhtiöiden modernit helatuotteet tekevät kokonaisuudesta tyylikkään.** Osa helayhtiöiden asiakkaiden lopputuotetta ovat niihin sopivat laadukkaat helat. Helojen tulee edustaa korkeatasoista teknistä osaamista ja ulkonäön on oltava lopputuotteen tyyliin sopiva. Laajasta tuotevalikoimasta helayhtiöiden asiakkaat löytävät yksilöllisiä ratkaisuja.

## KIINNITINYHTIÖT

# Asiakkaat kiinnostuneita vaivattomasta hyllytyspalvelusta

Suomen Helaston kiinnitinyhtiöiden toiminnan perustana on laadukas tuotevalikoima ja asiakaslähtöinen palvelu. Kiinnitinyhtiöt tarjoavat asiakkailleen kiinnitystarvikkeita, kuten pultteja ja ruuveja, kiinnittimiin liittyviä sähkö- ja käsityökaluja, erikoistarvikkeita, kemikaaleja, suojaimeja ja työasuja. Lisäksi kiinnitinyhtiöt tarjoavat hyllytyspalvelua, joka huolehtii asiakkaalle tuotteet oikeaan aikaan oikeaan paikkaan hyllytettynä.

Suomen Helaston kiinnitinyhtiöt palvelevat asiakkaitaan Helsingin, Tampereen ja Porin alueilla sekä jälleenmyyjä valtakunnallisesti. Ammattitaitoinen ja kokenut henkilöstö opastaa asiakkaita oikeiden tuotteiden valinnoissa ja suunnittelee vaivattomasti toimivan hyllytyspalvelun asiakkaan tarpeiden mukaisesti.

## Asiantunteva palvelu ja laaja tuotevalikoima

Kiinnitinyhtiöiden asiakkaiden kiinnostus hyllytyspalvelua kohtaan on kasvanut. Palvelun avulla kiinnitystarvikkeiden saatavuus voidaan varmistaa. Hyllytyspalveluun voidaan tarvittaessa sisällyttää toimituksen ja hyllytyksen lisäksi inventointi- ja raportointipalvelut. Palvelukokonaisuuteen on lisätty myös asiakkaan ongelmajätteen kierrätystä helpottava käytettyjen kemikaalipakkausten keräyspalvelu.

Suomen Helaston kiinnitinyhtiöiden asiakkaita ovat kone-, elektroniikka- ja rakennusteollisuuden yritykset

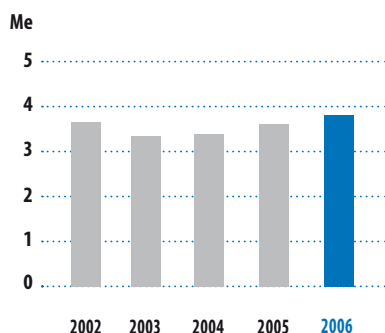
sekä sähkö- ja LVI-liikkeet, julkisyhteisöt sekä jälleenmyyjät. Laaja asiakaskunta tasaa eri teollisuudenalojen suhdannevaihtelujen vaikutuksia kiinnitinyhtiöiden toimintaan.

Asiakkaat keskittävät nykyään hankintojaan kustannussäästöjen ja toiminnan tehokkuuden edistämiseksi. Tämän myötä palvelun taso ja logistiikan sujuvuus ovat yhä tärkeämpiä asiakkaille. Palvelun kehittämisen lisäksi kiinnitinyhtiöt muokkaavat valikoimiaan yhteistyössä asiakkaiden kanssa. Palautteen pyytäminen ja siihen reagointi ovat merkittävä osa asiakasyhteistyötä.

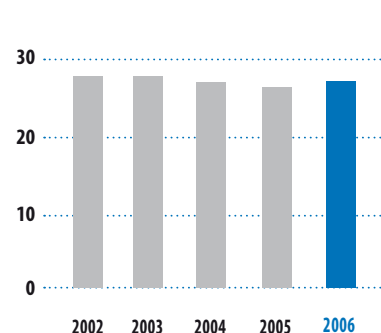
Hyvät tavarantoimittajasuhteet ovat avainasemassa valikoimien laajentamisessa, toimitusten sujuvuudessa sekä erikoistuotteiden hankkimisessa. Kiinnitinyhtiöille on vuosien mittaan kehittynyt pitkäaikaiset ja riittävän laajat tavarantoimittajasuhteet. Hyvien toimittajasuhteiden ansiosta kiinnitinyhtiöt saavat valmistajilta tietoa tuotekehityksestä sekä pystyvät hankkimaan räätälöityjä tuotteita asiakkailleen.



## Liikevaihto



## Henkilöstö



## Joustavaa palvelua ja erikoistuotteita

### Kasvanut kysyntä vauhditti kiinnitinyhtiöiden myyntiä

Konepajateollisuuden hyvä suhdanne ja rakentamisen kasvu nostivat Suomen Helaston kiinnitinyhtiöiden liikevaihtoa 5,4 prosentilla 3,8 miljoonaan euroon (3,6 miljoonaa euroa vuonna 2005). Liikevoitto oli 0,52 miljoonaa euroa (0,42). Kiinnitinyhtiöiden liikevaihto muodosti 15 prosenttia (14) konsernin liikevaihdosta.

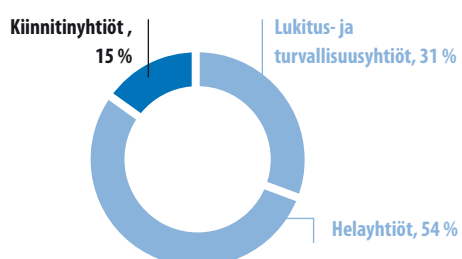
Kiinnitinyhtiöiden palveluksessa työskenteli 27 henkilöä (26).

Metallien hinnannousut kiristivät kilpailua kiinnitinmarkkinoilla alkuvuodesta. Lisäksi toimitusajat pitenivät saatavuusongelmien vuoksi. Kiinnitinyhtiöt onnistuivat vastaamaan kilpailuun oikeanlaisella palvelu- ja hinnoittelukonseptilla sekä asiakaspohjansa laajentamisella.

Kiinnitinyhtiöiden tavoitteena on palvelujen ja toimitusvarmuuden jatkuva kehittäminen. Näillä toimilla pyritään vahvistamaan kiinnitinyhtiöiden asemaa metallien hinnanvaihteluiden tuodessa haasteita alalle.



### Osuus konsernin liikevaihdosta



**Suomen Helaston kiinnitinyhtiöt huolehtivat tuotteet hyllyyn saakka.** Kiinnitinyhtiöiltä asiakkaat saavat tuotannossaan tarvittavat kiinnintuotteet hyllytettynä oikeille paikoille. Asiakkaat voivat jättää luotettavasti tuotteiden täydennyksen ja inventoinnin kiinnitinyhtiöiden huolehdittavaksi. Kiinnitinyhtiöt palvelevat joustavasti myös erikoiskiinnitintarpeissa.

# Hallituksen toimintakertomus

## Liikevaihto ja tulos

Suomen Helasto -konsernin liikevaihto kasvoi päättyneellä tilikaudella 0,8 % ja oli 26,0 miljoonaa euroa (25,8). Liikevoitto oli 1,33 miljoonaa euroa (1,73), eli 5,1 % liikevaihdosta (6,7). Voitto ennen veroja aleni 27,1 % ja oli 1,18 miljoonaa euroa (1,62). Tilikauden tulos oli 0,87 miljoonaa euroa (1,20). Osakekohtainen tulos oli 6,8 senttiä (9,3). Sijoitetun pääoman tuotto oli 14,3 % (18,6).

Helatoimialan liikevaihto laski 0,8 % ja oli 14,1 miljoonaa euroa (14,2). Liikevaihdon lasku johtui rakennushelojen markkinatilanteen kiristymisestä, joka oli seurausta alhaisen kustannustason maissa valmistettujen tuotteiden tarjonnan lisääntymisestä markkinoilla. Kalustehelojen myynti jatkui sen sijaan edelleen vilkkaana kalustepuusepänteollisuuden kysynnän kasvun seurauksena. Toimialan kannattavuus pysyi hyvänä. Liikevoittoa kertyi 1,50 miljoonaa euroa (1,54).

Lukitus- ja turvallisuusalan liikevaihto oli 8,1 miljoonaa euroa (8,2). Liikevaihto laski 0,2 %. Toimialan tuloskehitys ei ollut tyydyttävä, eikä se vastannut asetettuja tavoitteita. Liikevoitto laski 0,44 miljoonaa euroa ja oli 0,17 miljoonaa euroa tappiollinen. Lukitus- ja turvallisuusyhtiöiden sulautuminen, LukkoExpert-brändin rakentaminen sekä toimintojen kehittämispanostukset rasittivat toimialan tulosta odotetusti. LukkoExpert Security Oy:n pääkaupunkiseudun toiminnot keskitettiin uusiin toimitiloihin Helsingin Pitäjänmäkeen. Yhtiö käynnisti mittavan toimintojen organisoimisen ja palveluvalikoiman laajentamisen. LukkoExpert Security on kehittänyt päättyneellä tilikaudella erityisesti turvatekniikan tuotevalikoimaa sekä oviympäristön koko elinkaaren kattavia asennus-, ylläpito- ja hallinointipalveluja palvellakseen yhä paremmin myös suuria kiinteistönomistajia. Yhtiö käynnisti uuden toimintamallin tavoitteiden mukaisen asiakkuuksien laajentamisen ja uusasiakashankinnan.

Kiinnitintoimialan liikevaihto kasvoi 5,4 prosentilla 3,8 miljoonaa euroon (3,6). Konepajateollisuuden hyvää kysyntää kasvatti kiinnitintoimialan liikevaihtoa ja paransi kannattavuutta. Liikevoittoa kertyi 0,52 miljoonaa euroa (0,42).

Konsernin liikevaihdosta 54 % (55) muodostui rakennus- ja kalustehelojen tukkukaupasta, 31 % (31) lukitus- ja turvallisuusalan tuotteiden ja palvelujen myynnistä sekä 15 % (14) kiinnitystarvikkeiden tukkukaupasta.

## Toimintaympäristö

Rakennusteollisuus RT ry:n 17.10.2006 julkistaman suhdanne-ennusteen mukaan rakentamisen näkymät lähivuosille ovat edelleen myönteiset. Rakentamisen määrä kasvoi 2,5 prosenttia vuonna 2005.

Rakentamisen kokonaismäärän arvioidaan kasvavan tänä vuonna 4,5 prosenttia. Myös korjausrakentaminen jatkaa tasaisella kasvu-uralla. Vuonna 2007 rakentamisen kasvun odotetaan tasaantuvan 2,5 prosenttiin. Talouskasvun säilyminen vakaana lisää rakennusinvestointeja. Tämä näkyy lisääntyvänä toimistorakentamisena erityisesti pääkaupunkiseudulla. Lisäksi kasvua pitää yllä asuntojen uudisrakentaminen, vilkas teollisuus- ja varastorakentaminen sekä liikerakentaminen. Elinkeinoelämän Tutkimuslaitos ETLA ennusti syyskuussa suhdannekatsauksessaan myös yksityisen kulutuksen kasvavan tänä vuonna 3,2 prosenttia ja 2,7 prosenttia vuonna 2007. ETLAn suhdannekatsauksessa arvioitiin konsernin kiinnitintoimialalle tärkeän koneiden ja laitteiden tuotannon kasvavan tänä ja ensi vuonna 6 prosenttia.

## Rahoitus ja investoinnit

Liiketoiminnan rahavirta laski 0,57 miljoonaa euroon (1,67). Tämä johtui nettokäyttöpääoman kasvusta ja tuloksen alenemisestä. Investointien rahavirta oli -0,22 miljoonaa euroa (-0,16). Investoinnit koostuivat korvausinvestoinneista. Rahoituksen rahavirta oli -0,81 miljoonaa euroa (-1,07). Rahoituksen rahavirtaan sisältyi maksettua osinkoja yhteensä 1,92 miljoonaa euroa (0,90). Korollisten lainojen määrä kasvoi 1,11 miljoonaa euroa ja niiden määrä oli tilikauden päättyessä yhteensä 4,70 miljoonaa euroa (3,59).

Konsernin maksuvalmius oli tyydyttävä koko tilikauden ajan. Omavaraisuusaste oli 38,6 % (47,1) ja osakekohtainen oma pääoma 0,38 euroa (0,47). Netto-rahoituskulut olivat 0,15 miljoonaa euroa (0,10), eli 0,6 % liikevaihdosta (0,4).

## Henkilöstö

Konsernin henkilöstön lukumäärä oli keskimäärin 150 henkilöä (147), joista lukitus- ja turvallisuusalan palveluksessa oli 80 (78), hela-alan 35 (35), kiinnitinalan 27 (26) ja emoyhtiössä 8 (8). Lokakuun lopussa konsernin palveluksessa oli 153 työntekijää (149). Tilikauden aikana maksetut palkat olivat 4,39 miljoonaa euroa (4,03).

## Muutos konsernirakenteessa

Suomen Helasto Oyj:n kokonaan omistamien kuuden lukitus- ja turvallisuusyhtiön sisaryhtiösulautuminen LukkoExpert Security Oy:öön merkittiin kaupparekisteriin 1.3.2006. Suomen Helaston tavoitteena on kasvattaa LukkoExpert Security -ketjusta johtava lukitusalan sekä merkittävä turvatekniikan ja oviautomaatiikan palvelutuotteisiin erikoistunut toimija.

## Hallituksen valtuutukset tilikauden päättyessä

Suomen Helasto Oyj:n 21.12.2005 pidetty varsinainen yhtiökokous valtuutti hallituksen päättämään osakepääoman korottamisesta yritysostojen rahoittamiseksi yhdellä tai useammalla uusmerkinnällä enintään 150 000 eurolla osakkeenomistajien merkintäetuoikeudesta poiketen. Yhtiökokous antoi lisäksi hallitukselle valtuutuksen päättää enintään 1 200 000 yhtiön oman osakkeen hankkimisesta ja luovuttamisesta. Hallituksen valtuutukset ovat voimassa yhden vuoden yhtiökokouksen päätöksestä lukien. Hallitus ei ole käyttänyt annettuja valtuuksia.

## Osakkeen kurssikehitys ja vaihto

Tilikauden aikana osakkeita vaihdettiin yhteensä 1 673 069 kpl (2 168 768) vaihtoarvoltaan 1,93 miljoonaa euroa (1,82). Vaihdon suhteellinen osuus osakkeiden kokonaismäärästä oli 13,1 % (16,9). Tilikauden ylin kaupantekokurssi oli 1,29 ja alin 0,99 euroa. Tilikauden aikana suoritettujen kauppojen keskihinnaksi muodostui 1,16 euroa (0,84). Osakkeen tilikauden viimeisin noteeraus oli 1,22 euroa (0,98). Osakekannan markkina-arvo oli tilikauden päättyessä 15,6 miljoonaa euroa (12,5).

Suomen Helasto Oyj:n osakepääoma oli 768 080,46 euroa ja osakkeiden lukumäärä 12 801 341 kappaletta. Osakkeen nimellisarvo on 0,06 euroa.

## IFRS

Tilinpäätös on laadittu kansainvälisten IFRS-tilinpäätösstandardien mukaisesti. Suomen Helasto -konserni siirtyi IFRS-raportointiin 1.11.2005 alkaen. Lisätietoja siirtymän vaikutuksesta edellisen tilikauden vertailulukuihin on esitetty 14.3.2006 julkaistussa pörssitiedotteessa. Merkittävin tulokseen vaikuttava laskentaperiaatteiden muutos on ollut konserniliikearvon poistojen päättyminen ja niiden sijaan tehtävät vuosittaiset arvonalentumistestit. Kaikki tilinpäätöksessä esitettävät vertailutiedot ovat IFRS-raportoinnin mukaisia, ellei toisin mainita.

## Liiketoiminnan riskit

Konsernin liiketoiminta on riippuvainen yleisestä talouskehityksestä sekä erityisesti rakentamisen ja konepajateollisuuden suhdanteista. Konsernin kolme eri toimialaa tasaavat suhdannekehityksen mahdollisia epäsuotuisia vaikutuksia. Liiketoimintaan liittyvät luottoriskit pyritään minimoimaan asettamalla luottolimiittejä ja seuraamalla aktiivisesti asiakkaiden maksukäyttäytymistä. Ostoihin liittyvää riskiä pyritään vähentämään käyttämällä useita eri tavarantoimittajia ja pyrkimällä pitkäaikaiseen yhteistyöhön tavarantoimittajien kanssa. Muiden kuin euromääräisten ostojen osuus on vähäinen, joka vähentää ostojen valuuttakurssiriskin vaikutuksia. Emo-yhtiö vastaa konserniyhtiöiden rahoituksesta ja likviditeettihallinnasta. Tytäryhtiöiden rahoitus hoidetaan konsernin sisäisillä lainoilla. Yhtiö pyrkii suojautumaan korkorisikiltä käyttämällä osittain kiinteäkorkoisia pankkilainoja. Liiketoiminnasta aiheutuviin omaisuus-, vahinko- ja vastuuvahinkoriskeihin on varauduttu asianmukaisin vakuutuksin.

## Tulevaisuudennäkymät

Eri tutkimuslaitokset ennustavat suhdannetilanteen konsernin toimialalla pysyvän myönteisenä vuonna 2007. Rakentaminen on edelleen kasvussa, vaikka voimakkein kasvuvaihe onkin jo ohitettu. Asuntokaupan ja kotien remontoinnin ennustetaan jatkuvan vilkkaina ja konepajateollisuuden tuotannon kasvavan. Myös yksityisen kulutuksen arvioidaan kasvavan maltillisesti.

Konsernin liikevaihdon ennakoidaan kasvavan myönteisen kysyntätilanteen johdosta. Lukitus- ja turvallisuusosalalla toteutetut kehittämistoimet mahdollistavat liikevaihdon ja tuloksen kasvun kuluvalle tilikaudella, sillä uusi palvelumalli on herättänyt kiinnostusta suurten kiinteistöomistajien ja valtakunnallisten yritysten keskuudessa. Konsernin kuluvan tilikauden tuloksen arvioidaan nousevan selvästi edellisvuodesta. Alan tavanomaisen kausiluontoisuuden vuoksi konsernin tulokertymän ennakoidaan painottuvan tilikauden jälkimmäiselle vuosipuoliskolle.

## Voitonjakoehdotus

Emoyhtiön voitonjakokelpoiset varat ennen osingonjakoa ovat 3 763 869,99 euroa, josta tilikauden voiton osuus on 549 731,31 euroa. Hallitus ehdottaa yhtiökokoukselle, että osinkoa jaetaan 0,06 euroa osakkeelta. Osinkoon oikeuttavia osakkeita on 12 801 341 kappaletta. Osinkoa maksettaisiin tällöin yhteensä 768 080,46 euroa. Yhtiön taloudellisessa asemassa ei ole tilikauden päättymisen jälkeen ole tapahtunut olennaisia muutoksia, eikä ehdotettu voitonjako vaaranna hallituksen näkemyksen mukaan yhtiön maksukykyä. Hallitus esittää osingonjaon täsmäytyspäiväksi 22.12.2006 ja osingonmaksupäiväksi 29.12.2006.

1 000 euroa	Liite	1.11.2005– 31.10.2006	1.11.2004– 31.10.2005
<b>Liikevaihto</b>	<b>1</b>	<b>25 966</b>	<b>25 754</b>
Liiketoiminnan muut tuotot	4	34	15
Aineiden ja tarvikkeiden käyttö	5	-16 387	-16 497
Työsuhde-etuuksista aiheutuneet kulut	6	-5 328	-4 865
Poistot ja arvonalentumiset	7	-257	-291
Liiketoiminnan muut kulut	8	-2 698	-2 391
<b>Liikevoitto</b>		<b>1 330</b>	<b>1 726</b>
Rahoitustuotot	9	38	42
Rahoituskulut	10	-185	-146
<b>Voitto ennen veroja</b>		<b>1 183</b>	<b>1 622</b>
Tuloverot	11	-312	-426
<b>Tilikauden voitto</b>		<b>871</b>	<b>1 196</b>
Jakautuminen			
Emoyhtiön omistajille		871	1 196
Tulos/osake, euroa		0,068	0,093
Tulos/osake, laimennettu, euroa		0,068	0,093



1 000 euroa	Liite	31.10.2006	31.10.2005
<b>VARAT</b>			
<b>PITKÄAIKAISET VARAT</b>			
Aineelliset hyödykkeet	13	1 321	1 343
Liikearvo	14	566	566
Muut aineettomat hyödykkeet	14	7	9
Myytavissä olevat rahoitusvarat	15	66	66
<b>PITKÄAIKAISET VARAT YHTEENSÄ</b>		<b>1 960</b>	<b>1 984</b>
<b>LYHYTAIKAISET VARAT</b>			
Vaihto-omaisuus	17	6 847	6 540
Myyntisaamiset ja muut saamiset	18	3 837	3 603
Rahavarat	19	89	556
<b>LYHYTAIKAISET VARAT YHTEENSÄ</b>		<b>10 773</b>	<b>10 698</b>
<b>VARAT YHTEENSÄ</b>		<b>12 734</b>	<b>12 682</b>
<b>OMA PÄÄOMA JA VELAT</b>			
<b>EMOYRITYKSEN OMISTAJILLE KUULUVA OMA PÄÄOMA</b>			
Osakepääoma		768	768
Ylikurssirahasto		422	422
Kertyneet voittovarot		3 731	4 780
<b>OMA PÄÄOMA YHTEENSÄ</b>		<b>4 921</b>	<b>5 970</b>
<b>PITKÄAIKAISET VELAT</b>			
Laskennalliset verovelat	16	119	133
Korolliset velat	20	2 655	2 813
<b>PITKÄAIKAISET VELAT YHTEENSÄ</b>		<b>2 774</b>	<b>2 946</b>
<b>LYHYTAIKAISET VELAT</b>			
Ostovelat ja muut velat	21	2 993	2 985
Korolliset velat	20	2 046	781
<b>LYHYTAIKAISET VELAT YHTEENSÄ</b>		<b>5 039</b>	<b>3 766</b>
<b>VELAT YHTEENSÄ</b>		<b>7 813</b>	<b>6 712</b>
<b>OMA PÄÄOMA JA VELAT YHTEENSÄ</b>		<b>12 734</b>	<b>12 682</b>

1 000 euroa	1.11.2005– 31.10.2006	1.11.2004– 31.10.2005
<b>LIIKETOIMINNAN RAHAVIRTA</b>		
Liikevoitto	1 330	1 726
Oikaisut:		
Liiketoimet, joihin ei liity maksutapahtumaa	249	279
Käyttöpääoman muutokset:		
Myyntisaamisten ja muiden saamisten muutos	-235	-189
Vaihto-omaisuuden muutos	-307	107
Ostovelkojen ja muiden velkojen muutos	23	351
Maksetut korot ja muut rahoituskulut	-181	-140
Saadut osingot	3	2
Saadut korot	35	40
Muut rahoituserät	-4	-6
Maksetut verot	-341	-500
<b>Liiketoiminnan nettorahavirta</b>	<b>572</b>	<b>1 670</b>
<b>INVESTOINTIEN RAHAVIRTA</b>		
Investoinnit aineellisiin käyttöomaisuushyödykkeisiin ja muihin aineettomiin hyödykkeisiin	-233	-168
Aineellisten ja aineettomien hyödykkeiden luovutustulot	8	12
<b>Investointien nettorahavirta</b>	<b>-225</b>	<b>-156</b>
<b>RAHOITUKSEN RAHAVIRTA</b>		
Pitkäaikaisten lainojen nostot	1 813	541
Pitkäaikaisten lainojen takaisinmaksut	-971	-664
Lyhytaikaisten lainojen nostot	266	
Lyhytaikaisten lainojen takaisinmaksut		-54
Maksetut osingot	-1 920	-896
<b>Rahoituksen nettorahavirta</b>	<b>-813</b>	<b>-1 073</b>
<b>Rahavarojen muutos</b>	<b>-467</b>	<b>440</b>
Rahavarat tilikauden alussa	556	115
Rahavarat tilikauden lopussa	89	556

LASKELMA KONSERNIN OMAN PÄÄOMAN MUUTOKSISTA, IFRS	Emoyrityksen omistajille kuuluva oma pääoma			Oma pääoma yhteensä
	Osake- pääoma	Ylikurssi- rahasto	Kertyneet voittovarot	
Oma pääoma 31.10.2004	768	422	4 549	5 739
IFRS:n käyttöönoton vaikutus			-68	
Oikaistu oma pääoma 1.11.2004	768	422	4 481	5 671
Tilikauden voitto			1 196	
Osingonjako			-896	
Oma pääoma 31.10.2005	768	422	4 780	5 970
Tilikauden voitto			871	
Osingonjako			-1 920	
Oma pääoma 31.10.2006	768	422	3 731	4 921

# Yrityksen perustiedot ja konsernitilinpäätöksen laadintaperiaatteet

## YRITYKSEN PERUSTIEDOT

Suomen Helasto palvelee asiakkaitaan kolmella toimialalla: lukitus- ja turvallisuusalalla, hela-alalla ja kiinnitinalalla. Konserniin kuuluvat yhtiöt tarjoavat palvelujaan maantieteellisesti kattavasti Suomessa.

Konsernin emoyritys on Suomen Helasto Oyj, jonka kotipaikka on Seinäjoki, kotimaa Suomi ja osoite Keskuskatu 18, 60100 Seinäjoki. Jäljennös konsernitilinpäätöksestä on saatavissa edellä mainitusta osoitteesta.

Tämän tilinpäätöksen on Suomen Helasto Oyj:n hallitus hyväksynyt julkistettavaksi 7.12.2006.

## KONSERNITILINPÄÄTÖKSEN LAADINTAPERIAATTEET

### Laatimisperusta

Tämä on konsernin ensimmäinen EU:ssa käyttöön hyväksytyjen, kansainvälisten tilinpäätösstandardien (International Financial Reporting Standards, IFRS) mukaisesti laadittu tilinpäätös. Sitä laadittaessa on noudatettu 31.10.2006 voimassa olevia IAS- ja IFRS-standardeja sekä SIC- ja IFRIC-tulkintoja. Kansainvälisillä tilinpäätösstandardeilla tarkoitetaan EU:n IAS-asetuksessa No 1606/2002 säädetyn menettelyn mukaisesti EU:ssa sovellettavaksi hyväksytyjä standardeja ja tulkintoja. Konsernitilinpäätöksen liitetiedot ovat myös suomalaisen kirjanpito- ja yhteisölaainsäädännön mukaisia.

Konserni on siirtynyt kansainväliseen IFRS-tilinpäätöskäytäntöön tilikauden 2005/2006 aikana ja on soveltanut tässä yhteydessä IFRS 1 -standardia (Ensimmäinen IFRS-standardien käyttöönotto). Siirtymispäivä on 1.11.2004. Tätä ennen konsernitilinpäätös on laadittu suomalaisen tilinpäätösnormiston mukaisesti. IFRS-standardien käyttöönotosta johtuvat erot on esitetty täsmäytyslaskelmissa, jotka sisältyvät liitetietojen kohtaan 28. Tilikauden 2004/2005 vertailutiedot on muutettu IFRS-standardien mukaisiksi.

Konsernitilinpäätös on laadittu alkuperäisiin hankintamenoihin perustuen, ellei alla olevissa laatimisperiaatteissa ole muuta kerrottua.

### Tytäryritykset

Konsernitilinpäätös sisältää emoyrityksen lisäksi sen tytäryritykset. Emoyrityksellä on näissä yrityksissä omistuksensa perusteella suoraan tai tytäryritystensä kautta yli puolet äänivallasta tai muutoin määräysvalta. Määräysvallalla tarkoitetaan oikeutta määrätä tytäryrityksen talouden ja liiketoiminnan periaatteista hyödyn saamiseksi sen toiminnasta. Myydyt yritykset yhdistellään konsernitilinpäätökseen siihen saakka kun määräysvalta lakkaa, ja tilikauden aikana hankitut yritykset siitä lähtien, kun konserni on saanut määräysvallan. Tytäryritykset on esitetty liitetietojen kohdassa 26.

Kaikki konserniyritysten väliset liiketapahtumat on eliminoitu. Keskinäinen osakkeenomistus on eliminoitu hankintameno- menetelmällä. Aikaisemmin sovelletun suomalaisen kirjanpito- käytännön mukaan tytäryrityksen hankintameno ja tytäryritysten hankintahetken nettovarallisuuden käyvän arvon välinen erotus on osin kohdistettu niille tase-erille, joista sen on katsottu johtuvan. Ylittävä osa on esitetty liikearvona. Ennen 1.11.2004 tapahtuneiden liiketoimintojen hankintojen osalta liikearvo vas-

taa aiemman tilinpäätösnormiston mukaista kirjanpitoarvoa, jota on käytetty oletushankintamenona. Vähemmistöosuuksia konsernin tytäryrityksissä ei ole.

### Valuuttamääräiset erät

Konserniyritykset muuntavat omassa kirjanpidossaan päivittäiset valuuttamääräiset liiketapahtumat tapahtumapäivän kurssija käyttäen toimintavaluuttakseen. Tilinpäätöksissä valuuttamääräiset saamiset ja velat arvostetaan käyttäen tilinpäätöspäivän valuuttakursseja. Liiketoiminnan kurssivoitot ja -tappiot sisältyvät vastaaviin eriin liikevoiton yläpuolelle. Rahoitukseen liittyvät kurssierot esitetään rahoitustuotoissa tai -kuluissa. Konserniin ei kuulu ulkomaisia tytäryhtiöitä.

### Liikevaihto

Liikevaihto sisältää myydyt tuotteiden ja toimitettujen palveluiden laskutusmäärän, josta on vähennetty oikaisueriä myynnin välilliset verot, käteisalennukset ja myyntisaamisten kurssierot.

### Myyntituloutusperiaatteet

Myyntitulot tavaroiden myynnistä kirjataan tuloslaskelmaan, kun tavaroiden omistukseen liittyvät merkittävät riskit ja edut ovat siirtyneet ostajalle. Tuotot palveluista kirjataan silloin kun palvelu on suoritettu. Asennuspalkkiot tuloutetaan asennuksen valmistumisasteen mukaisesti, joka perustuu työhön käytettyyn aikaan suhteutettuna asennuksen arvioitua kokonaisaikaan, edellyttäen että hankkeen lopputulos on luotettavasti arvioitavissa. Kauttalaskutus sopimuksista tuloutetaan palkkio tavaratoimituksen tapahtuessa päämieheltä loppuasiakkaalle.

### Eläkevastuut

Lakisääteinen eläketurva on hoidettu eläkevakuutusyhtiöissä. Nämä järjestelyt katsotaan maksupohjaisiksi. Maksupohjaisiin eläkejärjestelyihin tehdyt suoritukset kirjataan tuloslaskelmaan sillä tilikaudella, jota suoritus koskee.

### Vieraan pääoman menot

Vieraan pääoman menot kirjataan kuluksi sillä tilikaudella, jonka aikana ne ovat syntyneet.

### Tuloverot

Tuloslaskelman tuloverot sisältävät kunkin yhtiön kauden verotettavaan tulokseen perustuvat verot ja laskennallisten verovelkojen ja -saamisten muutokset. Laskennallinen verovelko on laskettu kaikista väliaikaisista eroista taseen kirjanpitoarvon ja verotuksellisen arvon välillä. Laskennallinen verosaaminen kirjataan siihen määrään asti, kuin on todennäköistä, että tulevaisuudessa syntyy verotettavaa tuloa, jota vastaan väliaikainen ero voidaan hyödyntää. Verovelkaa ja -saamista laskettaessa on käytetty tilinpäätöksen laatimishetkellä voimassa olevia tai tilikautta seuraavan vuoden verokantoja, mikäli ne on jo vahvistettu.

## Aineelliset ja aineettomat käyttöomaisuushyödykkeet

Aineeton hyödyke merkitään taseeseen, jos hyödykkeen hankintameno on määriteltävissä luotettavasti ja on todennäköistä, että hyödykkeestä koituu yritykselle vastaista taloudellista hyötyä. Aineelliset käyttöomaisuushyödykkeet ja muut aineettomat hyödykkeet on arvostettu taseessa poistoilla ja arvonalentumisilla vähennettyyn alkuperäiseen hankintameno. Suomen Helastolla ei ole liikearvoa lukuun ottamatta muita aineettomia hyödykkeitä, joiden taloudellinen vaikutusaika on rajoittamaton. Poistot on laskettu tasapoistoina kohteiden arvioidun taloudellisen vaikutusajan mukaan. Tavallisimmat konsernin tilinpäätöksen laatimisperiaatteiden mukaiset poistoaajat ovat koneille ja kalustolle 3–8 vuotta, rakennuksille ja rakennelmille 25–35 vuotta ja aineettomille hyödykkeille 5 vuotta. Maa-alueista ei tehdä poistoja. Taloudellinen vaikutusaika ja jäännösarvot tarkistetaan tilikauden lopussa.

Liikearvo vastaa sitä osaa hankintamenoista, joka ylittää konsernin osuuden 1.11.2004 jälkeen hankitun yrityksen nettovarallisuuden käyvästä arvosta hankintahetkellä. Ennen IFRS-siirtymää toteutettujen liiketoimintojen yhdistämisen liikearvo vastaa aiemman tilinpäätösnormiston mukaista tasearvoa, jota on käytetty oletushankintameno IFRS 1 -standardin salliman helpotuksen mukaisesti.

Liikearvo arvostetaan hankintameno vähennettynä mahdollisesti kertyvillä arvonalentumistappioilla. Liikearvo testataan vuosittain arvonalentumisten varalta. Tätä tarkoitusta varten liikearvo on kohdistettu rahavirtaa tuottaville yksiköille. Liikearvolle on tehty siirtymästandardin edellyttämä arvonalentumistesti IFRS-standardeihin siirtymispäivänä 1.11.2004 ja 31.10.2006.

Aineellisten ja aineettomien käyttöomaisuushyödykkeiden myyntivoitot sisältyvät liiketoiminnan muihin tuottoihin ja myyntitappiot liiketoiminnan muihin kuluihin. Korkomenoja ei aktivoida käyttöomaisuushyödykkeiden hankintameno.

## Vuokrasopimukset

Konsernin ollessa vuokralle ottajana rahoitusleasingisopimuksiksi luokitellaan vuokrasopimukset, joissa konsernilla on olennainen osa omistukselle ominaisista riskeistä ja eduista. Rahoitusleasingisopimus merkitään taseeseen vuokra-ajan alkamisajankohdasta vuokratun hyödykkeen käypään arvoon tai sitä alempaan vähimmäisvuokrien nykyarvoon. Rahoitusleasingisopimuksella hankittu omaisuus esitetään osana konsernin aineellisia käyttöomaisuushyödykkeitä ja vuokravelvoite osana korollisia velkoja. Tuloslaskelmassa esitetään rahoitusleasingisopimuksella hankitun omaisuuden poistot ja velasta aiheutuneet korkokulut. Suomen Helastolla ei raportointikautina ole ollut rahoitusleasingisopimuksia.

Vuokrasopimukset, joiden mukaan omistamiselle ominaiset riskit ja edut kantaa vuokralle antaja, käsitellään muina vuokrasopimuksina. Muiden vuokrasopimusten perusteella suoritettavat vuokrat kirjataan kuluksi tasaerinä vuokra-ajan kuluessa.

## Vaihto-omaisuuden arvostus

Vaihto-omaisuus on arvostettu hankintameno tai sitä alempaan todennäköiseen nettoarvoon. Vaihto-omaisuuden hankintameno on määritelty painotettua keskihintamenetelmää käyttäen. Nettoarvo on tavanomaisessa liiketoiminnassa saatava arvioitu myyntihinta, josta on vähennetty arvioidut tuotteen valmiiksi saattamiseen tarvittavat menot ja myynnistä johtuvat menot.

## Rahoitusvarat, rahoitusvelat ja johdannaisopimukset

Kun rahoitusvara tai -velka merkitään alun perin kirjanpitoon kaupankäyntipäivänä, yritys arvostaa sen hankintameno, joka on yhtä suuri kuin siitä annetun tai saadun vastikkeen käypä arvo. Yrityksen rahoitusvarat on alkuperäisen kirjaimen jälkeistä arvostusta varten luokiteltu käypään arvoon tulosvaikutteisesti kirjattaviin rahoitusvaroihin, eräpäivään asti pidettäviin sijoituksiin, myytävissä oleviin rahoitusvaroihin sekä yrityksen myöntämiin lainoihin ja muihin saamisiin. Rahoitusvarat kirjataan pois taseesta silloin, kun konserni on menettänyt sopimusperusteisen oikeuden rahavirtoihin tai kun se on siirtänyt merkittäviltä osin riskit ja tuotot konsernin ulkopuolelle. Transaktiomenot sisällytetään alkuperäiseen kirjanpitoarvoon, jos kyseessä on erä, jota ei arvosteta käypään arvoon tuloksen kautta.

### Käypään arvoon tulosvaikutteisesti kirjattavat rahoitusvarat

Suomen Helastolla ei ole ollut käypään arvoon tulosvaikutteisesti kirjattavia eriä.

### Eräpäivään asti pidettävät sijoitukset

Suomen Helastolla ei ole eräpäivään asti pidettäviksi sijoituksiksi luokiteltuja rahoitusvaroja.

### Lainat ja muut saamiset

Lainat ja muut saamiset syntyvät, kun velalliselle luovutetaan rahaa, tavaroita tai palveluja. Lainat ja saamiset arvostetaan jaksotettuun hankintameno. Ne sisältyvät lyhyt- tai pitkäaikaisiin rahoitusvaroihin erääntymisensä mukaisesti.

### Myytävissä olevat sijoitukset

Myytävissä olevat rahoitusvarat koostuvat noteeraamattomista osakkeista, jotka tulisi arvostaa käypään arvoon. Mikäli noteeraamattomien osakkeiden käypää arvoa ei voida luotettavasti määrittää, omaisuusarvot arvostetaan alkuperäiseen hankintameno tai sitä alempaan todennäköiseen arvoon. Myytävissä olevien sijoitusten realisoitumattomat arvomuutokset kirjataan suoraan omaan pääomaan arvomuutosrahastoon verovaikutuksella vähennettynä. Kertyneet käyvän arvon muutokset kirjataan omasta pääomasta tuloslaskelmaan, kun sijoitus myydään. Mikäli myytävissä olevien sijoitusten merkittävästä arvonalentumisesta on objektiivinen näyttö, arvonalentumistappio kirjataan välittömästi tuloslaskelmaan. Myytävissä olevat sijoitukset sisältyvät pääsääntöisesti pitkäaikaisiin varoihin, paitsi jos ne on tarkoitus pitää alle 12 kuukauden ajan tilinpäätöspäivästä lähtien.

### Rahoitusvelat

Suomen Helaston rahoitusvelat sisältävät lainoja, ostovelkoja ja muita rahoitusvelkoja. Lainat arvostetaan niitä alun perin kirjanpitoon merkittäessä saadun vastikkeen määrään perustuvaan käypään arvoon. Rahoitusvelkoihin liittyvät transaktiomenot sisällytetään alkuperäiseen hankintameno. Myöhemmin lainat arvostetaan jaksotettuun hankintamenoon efektiivisen koron menetelmää käyttäen.

### Rahavarat

Rahavarat koostuvat käteisestä rahasta, pankkitilien saldoista ja muista lyhytaikaisista erittäin likvideistä sijoituksista. Rahavaroiksi luokitetuilla erillä on enintään kolmen kuukauden maturiteetti hankinta-ajankohdasta lukien.

### Johdannaisinstrumentit

Suomen Helastolla ei ole johdannaisopimuksia.

## Omat osakkeet

Suomen Helastolla ei ole omia osakkeita.

## Osakeperusteiset maksut

Suomen Helastolla ei ole liikkeelle laskettuja optio- tai vaihtovelkakirjalainoja.

## Osingonjako

Hallituksen ehdottama osinko kirjataan pois kertyneistä voittovaroista yhtiökokouksen hyväksynnän jälkeen.

## Varaukset

Taseeseen merkitään varaus, kun jonkin aikaisemman tapahtuman seurauksena on syntynyt oikeudellinen tai tosiasiallinen olemassa oleva velvoite ja on todennäköistä, että siitä aiheutuu vastaisia menoja, ja velvoitteen määrä on luotettavasti arvioitavissa. Varauksena kirjattava määrä vastaa parasta arviota menoista, joita olemassa olevan velvoitteen täyttämisen edellyttää tilinpäätöspäivänä. Jos rahan aika-arvon vaikutus on olennainen, varaukset diskontataan. Suomen Helastolla ei ole varauksia.

## Omaisuserien arvonalentuminen

Konsernin omaisuseristä arvioidaan jokaisen tilinpäätöksen yhteydessä, onko viitteitä siitä, että jonkin omaisuserän arvo saattaa olla alentunut. Mikäli viitteitä arvonalentumisesta ilmenee, arvioidaan omaisuserästä tai rahavirtaa tuottavasta yksiköstä kerrytettävissä oleva rahamäärä käyttöarvon tai myytäessä saatavan nettomyyntihinnan perusteella. Käyttöarvolla tarkoitetaan kyseisestä omaisuserästä tai rahavirtaa tuottavasta yksiköstä saatavissa olevia arvioituja vastaisia nettorahavirtoja, jotka diskontataan nykyarvoonsa. Vuosittaiset arvonalentumistestit tehdään aina liikearvolle ja sellaisille aineettomille hyödykkeille, joiden taloudellinen vaikutusaika on rajoittamaton tai jotka eivät ole valmiita käytettäväksi. Suomen Helaston arvonalentumislaskelmat tehdään käyttöarvoon perustuen.

Arvonalentumistappio kirjataan siinä tapauksessa, että omaisuserän tai rahavirtaa tuottavan yksikön kerrytettävissä oleva rahamäärä on pienempi kuin sen kirjanpitoarvo. Tappio kirjataan tuloslaskelmaan.

Jos viimeisimmän tappion kirjaamisen jälkeen on tapahtunut positiivinen muutos kerrytettävissä olevasta rahamäärästä tehdyissä arvoissa, perutaan aikaisempina vuosina tehty arvonalennus korkeintaan siihen arvoon asti, joka omaisuserälle olisi määritetty, jos siitä ei olisi aikaisempina vuosina kirjattu arvonalentumistappioita. Liikearvosta kirjattuja arvonalentumistappioita ei peruuteta.

## Johdon harkintaa edellyttävät arviot ja laatimisperiaatteet

Tilinpäätöstä laadittaessa mm. arvonalentumistestausten yhteydessä joudutaan tekemään tulevaisuutta koskevia arvioita ja oletuksia, joiden toteumat voivat poiketa tehdyistä arvoista ja oletuksista. Lisäksi joudutaan käyttämään harkintaa tilinpäätöksen laatimisperiaatteiden soveltamisessa.

## Tilinpäätöksen laatimisperiaatteiden muutokset 1.11.2006 alkaen

Seuraavia standardeja ja IFRIC-tulkintoja sovelletaan konsernissa 1.11.2006 alkaen:

- IFRIC 10 Interim Financial Reporting and Impairment
- IFRIC 9 Kytkeytyneiden johdannaisten uudelleenarviointi
- IFRIC 8 IFRS 2:n soveltamisala
- IAS 21 (Muutos) Valuuttakurssien muutoksen vaikutukset – Nettosijoitus ulkomaiseen yksikköön
- IFRIC 7 Tilinpäätöksen oikaisemiseen perustuvan lähestymistavan soveltaminen IAS 29:n Taloudellinen raportointi hyperinflaatiomaissa mukaisesti
- IFRIC 6 Tietyille markkinoille osallistumisesta aiheutuvat velat – sähkö- ja elektroniikkalaiteromu
- IFRS 7 Rahoitusinstrumentit: Tilinpäätöksessä esitettävät tiedot
- IAS 1 Tilinpäätöksen esittäminen – Tilinpäätöksessä esitettävät pääomatiedot
- IAS 39 (Muutos) Rahoitusinstrumentit: kirjaaminen ja arvostaminen ja IFRS 4 (Muutos) Vakuutus sopimukset – Takaussopimukset
- IFRS 1 (Muutos) Ensimmäinen IFRS-Standardien käyttöönotto ja IFRS 6 (Muutos) Mineraalivarojen etsintä ja arviointi
- IAS 39 (Muutos) Käypään arvoon arvostamismahdollisuus
- IAS 39 (Muutos) Rahoitusinstrumentit: kirjaaminen ja arvostaminen
- IAS 19 (Muutos) Työsuhde-etuudet: Vakuutusmatemaattiset voitot ja tappiot, konsernitason järjestelyt ja tilinpäätöksessä esitettävät tiedot
- IFRS 6 Mineraalivarojen etsintä ja arviointi
- IFRIC 4 Miten määritellään, sisältääkö järjestely vuokrasopimuksen
- IFRIC 5 Oikeudet osuuksiin rahastoista, jotka on tarkoitettu käytöstä poistamiseen, alkuperäiseen tilaan palauttamiseen ja ympäristön kunnostamiseen.

Konsernin arvion mukaan näillä ei tule olemaan olennaista vaikutusta konsernin tuleviin tilinpäätöksiin.

1 000 euroa

## 1. SEGMENTTI-INFORMAATIO

Segmenttiraportoinnissa liiketoimintasegmentti on määritelty ensisijaiseksi raportointimuodoksi. Konsernin toiminta tapahtuu Suomessa ja suomalaisille asiakkaille, joten maantieteellisiä segmenttejä ei ole erotettavissa.

Liiketoimintasegmentit koostuvat varojen ryhmistä ja liiketoiminnoista, joiden tuotteisiin tai palveluihin liittyvät riskit ja kannattavuus poikkeavat muista liiketoimintasegmenteistä.

Segmentin varat ja velat ovat sellaisia eriä, joita segmentti käyttää liiketoiminnassaan tai jotka ovat järkevällä perusteella kohdistettavissa segmentille. Tuloslaskelman kohdistamattomat erät sisältävät emoyhtiön ja konsernin jakamattomia kuluja. Kohdistamattomat varat ja velat sisältävät konsernin hallintoon liittyviä saamisia, osakkeita, lainoja ja verovelkoja.

Segmenttien välinen hinnoittelu tapahtuu käypään markkinahintaan.

### Liiketoimintasegmentit

**Lukitus ja turvallisuus:** Suomen Helaston lukitus- ja turvallisuusyhtiö LukkoExpert Security Oy toimii kuudessa kaupungissa. Yhtiö tarjoaa mekaanisia ja sähköisiä lukkoja, heloja, murtosuojaustarvikkeita, oviautomatiikkaa, kiinteistön valvonta- ja hälytysjärjestelmiä sekä näihin liittyviä suunnittelu-, ylläpito- ja asennuspalveluja. Liikevaihdosta 70 prosenttia muodostuu tuotteiden ja 30 prosenttia palvelujen myynnistä. LukkoExpert Security Oy palvelee isännöitsijä- ja talohuoltoyhtiöitä, kiinteistö- ja asuntoyhtiöitä, rakennusliikkeitä sekä muita yrityksiä, yhteisöjä ja yksityishenkilöitä rakenteelliseen lukitukseen ja sähköisiin valvontajärjestelmiin liittyvissä hankinnoissa. LukkoExpert Security Oy:n lisäksi toimialan luvuissa on esitetty Seinäjoen Rakennustarvike- ja Lukko Oy:n lukkoliiketoiminnan luvut.

**Helat:** Konsernissa toimii kaksi helayhtiötä, jotka ovat alan keskeisiä tukkukauppiaita Suomessa. Helayhtiöiden valikoimiin kuuluvat muun muassa ovi- ja ikkunahelat, kalusteovet, saranat, painikkeet, vetimet ja erilaiset mekanismit. Yhtiöt palvelevat rakennuspuusepänteollisuuden ovi- ja ikkunavalmistajia sekä rakennusliikkeitä ja kalusteputusepänteollisuuden keittiökalu- ja huonekaluvalmistajia.

**Kiinnittimet:** Suomen Helaston kolmen kiinnitynyhtiön valikoima koostuu pulteista, ruuveista ja muista kiinnitystarvikkeista sekä niihin liittyvistä sähkö- ja käsityökaluista, erikoistarvikkeista, kemikaaleista ja työasuista. Lisäksi yhtiöt huolehtivat tarvittaessa tuotteiden toimittamisesta, hyllyttämisestä, inventoinnista ja varaston täydentämisestä sekä raportoinnista. Kiinnitynyhtiöiden asiakkaisiin kuuluvat konepaja- ja elektroniikkateollisuuden alan yritykset, rakennus-, sähkö- ja LVI-liikkeet sekä kaupungit ja kunnat.

1 000 euroa

<b>Liiketoimintasegmentit 2005/2006</b>	<b>Lukitus ja turvallisuus</b>	<b>Helat</b>	<b>Kiinnittimet</b>	<b>Muut toiminnot ja eliminoinnit</b>	<b>Yhteensä</b>
Liikevaihto konsernin ulkopuolelle	8 123	14 021	3 822		25 966
Konsernin sisäinen myynti	16	91	11	-118	0
Liikevaihto	8 139	14 112	3 833	-118	25 966
Liikevoitto	-168	1 502	519	-523	1 330
Kohdistamattomat erät					-459
Tilikauden voitto					871
Varat	3 769	6 624	2 271	70	12 734
Velat	765	2 000	352	4 577	7 694
Kohdistamattomat velat					119
Velat yhteensä					7 813
Investoinnit	172	45	9	7	233
Poistot	117	70	37	33	257

<b>Liiketoimintasegmentit 2004/2005</b>	<b>Lukitus ja turvallisuus</b>	<b>Helat</b>	<b>Kiinnittimet</b>	<b>Muut toiminnot ja eliminoinnit</b>	<b>Yhteensä</b>
Liikevaihto konsernin ulkopuolelle	8 136	13 991	3 628		25 754
Konsernin sisäinen myynti	21	236	9	-266	0
Liikevaihto	8 157	14 227	3 637	-266	25 754
Liikevoitto	269	1 540	418	-502	1 726
Kohdistamattomat erät					-529
Tilikauden voitto					1 196
Varat	3 692	6 061	2 441	488	12 682
Velat	704	1 748	367	3 760	6 579
Kohdistamattomat velat					133
Velat yhteensä	704	1 748	367	3 760	6 712
Investoinnit	68	60	28	12	168
Poistot	119	82	40	50	291

Kohdistamattomat erät sisältävät vero- ja rahoituseriä sekä koko yritykselle yhteisiä eriä.

Kohdistamattomat velat sisältävät laskennallisen verovelan.

## 2. HANKITUT LIIKETOIMINNOT

Tilikaudella 2005/2006 konserni ei hankkinut liiketoimintoja.

## 3. TYTÄRYRITYSTEN JA LIIKETOIMINTOJEN MYYNNIT

Tilikaudella 2005/2006 konserni ei myynyt liiketoimintoja.

1 000 euroa	2006	2005
<b>4. LIIKETOIMINNAN MUUT TUOTOT</b>		
Aineellisten ja aineettomien hyödykkeiden myyntivoitot	8	11
Muut tuotot	26	4
<b>Yhteensä</b>	<b>34</b>	<b>15</b>
<b>5. AINEIDEN JA TARVIKKEIDEN KÄYTTÖ</b>		
Ostot tilikauden aikana	16 597	16 341
Varaston lisäys tai vähennys	-249	101
Aineet, tarvikkeet ja tavarat	16 348	16 442
Ulkopuoliset palvelut	39	55
<b>Yhteensä</b>	<b>16 387</b>	<b>16 497</b>
<b>6. TYÖSUHDE-ETUUKSISTA AIHEUTUVAT KULUT</b>		
Palkat ja palkkiot	4 362	3 990
Eläkekulut - maksupohjaiset järjestelyt	725	654
Muut henkilösivukulut	241	221
<b>Yhteensä</b>	<b>5 328</b>	<b>4 865</b>
Tiedot lähimpiin luettavan johdon työsuhde-etuuksista esitetään liitetiedoissa kohdassa 26. Lähipiiritapahtumat.		
Konsernin palveluksessa oli tilikauden aikana keskimäärin		
Lukitus ja turvallisuus	80	78
Helat	35	35
Kiinnittimet	27	26
Muut	8	8
<b>Yhteensä</b>	<b>150</b>	<b>147</b>
<b>7. POISTOT JA ARVONALENTUMISET</b>		
Arvonalentumisia ei ole kirjattu tilikausina 2005/2006 ja 2004/2005.		
Poistot hyödykeryhmittäin:		
Aineelliset käyttöomaisuushyödykkeet		
Rakennukset ja rakennelmat	50	50
Koneet ja kalusto	202	226
Aineettomat hyödykkeet		
Aineettomat oikeudet	5	14
<b>Yhteensä</b>	<b>257</b>	<b>291</b>
<b>8. LIIKETOIMINNAN MUUT KULUT</b>		
Vuokrakulut	399	388
Hallintokulut	746	592
Markkinointi- ja myynninedistämiskulut	591	592
Muut kuluerät	962	820
<b>Yhteensä</b>	<b>2 698</b>	<b>2 391</b>



1 000 euroa	2006	2005
<b>9. RAHOITUSTUOTOT</b>		
Osinkotuotot	3	2
Korkotuotot	35	40
Yhteensä	38	42
<b>10. RAHOITUSKULUT</b>		
Korkokulut	180	140
Muut rahoituskulut	5	6
Yhteensä	185	146
Ostoista syntyneet kurssierot on kirjattu myytyjen suoritteiden hankintamenon oikaisuksi. Syntyneet kurssierot eivät ole olennaisia.		
<b>11. TULOVEROT</b>		
Tilikauden verotettavaan tuloon perustuva vero	331	439
Edellisten tilikausien verot	-5	-4
Laskennalliset verot	-14	-9
Tuloverot yhteensä	312	426
Tuloslaskelman verokulun ja emoyhtiön verokannalla (2005 ja 2006: 26 %) laskettujen verojen välinen täsmäytyslaskelma:		
Tulos ennen veroja	1 183	1 622
Suomen verokannan mukainen tulovero konsernin tuloksesta ennen veroja	308	422
Edellisten tilikausien verot	-5	-4
Verotuksessa vähennyskelvottomat kulut	9	9
Muut erät	1	-1
Verot tuloslaskelmassa	312	426
<b>12. OSAKEKOHTAINEN TULOS</b>		
Laimentamaton osakekohtainen tulos lasketaan jakamalla emoyrityksen osakkeenomistajille kuuluva kauden voitto kauden aikana ulkona olevien osakkeiden lukumäärän painotetulla keskiarvolla. Konsernilla ei ole tilikausilla 2005/2006 ja 2004/2005 ollut instrumentteja, joilla olisi laimentava vaikutus.		
Emoyhtiön omistajille kuuluva tilikauden voitto, 1 000 euroa	871	1 196
Ulkona olevien osakkeiden painotettu keskimääräinen lukumäärä, 1 000 kpl	12 801	12 801
Osakekohtainen tulos, euroa	0,068	0,093

1 000 euroa

**13. AINEELLISET KÄYTTÖMAISUUSHYÖDYKKEET**

	<b>Maa- alueet</b>	<b>Raken- nukset</b>	<b>Koneet ja kalusto</b>	<b>Muut aineelliset hyödykkeet</b>	<b>Yhteensä</b>
Hankintameno 1.11.2005	121	1 483	3 336	16	4 956
Lisäykset			230		230
Vähennykset			-29		-29
Hankintameno 31.10.2006	121	1 483	3 537	16	5 157
Kertyneet poistot ja arvonalentumiset 1.11.2005		746	2 854	13	3 613
Vähennysten ja siirtojen kertyneet poistot			-29		-29
Tilikauden poisto		50	202		252
Kertyneet poistot ja arvonalentumiset 31.10.2006		796	3 027	14	3 837
Kirjanpitoarvo 31.10.2006	121	687	511	2	1 321
Hankintameno 1.11.2004	121	1 483	3 205	16	4 825
Lisäykset			165		165
Vähennykset			-35		-35
Hankintameno 31.10.2005	121	1 483	3 336	16	4 956
Kertyneet poistot ja arvonalentumiset 1.11.2004		696	2 661	13	3 370
Vähennysten ja siirtojen kertyneet poistot			-34		-34
Tilikauden poisto		50	226		277
Kertyneet poistot ja arvonalentumiset 31.10.2005		746	2 854	13	3 613
Kirjanpitoarvo 31.10.2005	121	737	482	2	1 343

1 000 euroa

**14. AINEETTOMAT HYÖDYKKEET**

	Liikearvo	Aineettomat oikeudet	Yhteensä
Hankintameno 1.11.2005	3 135	320	3 455
Lisäykset		3	3
Vähennykset			
Hankintameno 31.10.2006	3 135	323	3 458
Kertyneet poistot ja arvonalentumiset 1.11.2005	2 569	311	2 880
Vähennysten ja siirtojen kertyneet poistot			
Tilikauden poisto		5	5
Kertyneet poistot ja arvonalentumiset 31.10.2006	2 569	316	2 885
<hr/>			
Kirjanpitoarvo 31.10.2006	566	7	573
Hankintameno 1.11.2004	3 135	393	3 528
Lisäykset		3	3
Vähennykset		-76	-76
Hankintameno 31.10.2005	3 135	320	3 455
Kertyneet poistot ja arvonalentumiset 1.11.2004	2 569	373	2 942
Vähennysten ja siirtojen kertyneet poistot		-76	-76
Tilikauden poisto		14	14
Kertyneet poistot ja arvonalentumiset 31.10.2005	2 569	311	2 880
<hr/>			
Kirjanpitoarvo 31.10.2005	566	9	575
Liikearvojen arvonalentumistestaukset			
Liikearvo on allokoitu konsernin rahavirtaa tuottaville yksiköille, jotka on määritelty liiketoimintaorganisaation mukaisesti.			
Liikearvon jakautuminen			
Lukitus ja turvallisuus	423		
Helat	64		
Kiinnittimet	79		
Liikearvo yhteensä	566		

Rahavirtaa tuottavan yksikön kerrytettävissä oleva rahamäärä perustuu käyttöarvolaskelmiin. Näissä laskelmissa käytetyt rahavirtaennusteet pohjautuvat johdon hyväksymiin taloudellisiin suunnitelmiin, jotka kattavat viiden vuoden ajanjakson. Käyttöarvon laskennassa käytetyt keskeiset muuttujat ovat myyntituotot ja myyntikate, jotka on määritelty pohjautuen kolmen edellisen vuoden toteumaan. Taloudellisissa suunnitelmissa liikevaihdon kasvuprosentit vaihtelevat 2,9–10,0 % rahavirtaa tuottavasta yksiköstä riippuen. Arvonalentumistestauksissa on käytetty diskonttokorkona pääoman tuotto-vaatimusta ennen veroja (WACC) seuraavasti: lukitus- ja turvallisuus 13,54 %, helat 11,8 % ja kiinnittimet 11,66 %. Ennustejakson jälkeiset rahavirrat on extrapoloitu käyttämällä tasaista 1 %:n kasvutekijää.

Arvonalentumistestausten perusteella ei ole ollut tarvetta arvonalentumiskirjauksiin.

1 000 euroa		2006	2005
<b>15. MUUT RAHOITUSVARAT</b>			
Pitkäaikaiset			
Myytävissä olevat rahoitusvarat			
Noteeraamattomat osakesijoitukset			
		66	66
<b>16. LASKENNALLISET VEROSAAMISET JA -VELAT</b>			
Laskennallisten verojen muutokset tilikauden 2005/2006 aikana:			
	<b>1.11.2005</b>	<b>Kirjattu tuloslaskelmaan</b>	<b>31.10.2006</b>
Laskennalliset verovelat:			
Kertyneet poistoerot ja aineellisten hyödykkeiden			
käypään arvoon arvostaminen			
	133	-14	119
Yhteensä	133	-14	119
Laskennallisten verojen muutokset tilikauden 2004/2005 aikana:			
	<b>1.11.2004</b>	<b>Kirjattu tuloslaskelmaan</b>	<b>31.10.2005</b>
Laskennalliset verovelat:			
Kertyneet poistoerot			
	142	-9	133
Yhteensä	142	-9	133
		<b>2006</b>	<b>2005</b>
<b>17. VAIHTO-OMAISUUS</b>			
Valmiit tuotteet ja tavarat			
		6 770	6 521
Ennakkomaksut			
		77	18
Yhteensä		6 847	6 540
<b>18. MYYNTISAAMISET JA MUUT SAAMISET</b>			
Myyntisaamiset			
		3 392	3 139
Lainasaamiset			
		14	6
Siirtosaamiset			
		415	443
Muut saamiset			
		17	14
Yhteensä		3 837	3 603
Siirtosaamisten olennaisin erä on vuosialennukset 354 tuhatta euroa (348 tuhatta euroa vuonna 2005).			
Saamisten tasearvot vastaavat niiden käypää arvoa, eikä niihin liity merkittäviä luottoriskikeskittymiä.			
Konsernin luottotappiot eivät ole olennaisia.			
<b>19. RAHAVARAT</b>			
Käteinen raha ja pankkitilit			
		89	556
Yhteensä		89	556
Rahavirtalaskelman rahavarat vastaavat taseen rahavaroja.			

1 000 euroa			2006			2005
<b>20. KOROLLISET VELAT</b>						
Pitkäaikaiset						
Lainat rahoituslaitoksilta			2 655			2 808
Eläkelainat						5
Yhteensä			2 655			2 813
Lyhytaikaiset						
Lainat rahoituslaitoksilta			2 041			776
Eläkelainat			5			5
Yhteensä			2 046			781
Pitkäaikaisten velkojen erääntymisajat						
<b>2006</b>						
	<b>2006/2007</b>	<b>2007/2008</b>	<b>2008/2009</b>	<b>2009/2010</b>	<b>2010/2011</b>	<b>myöhemmin</b>
Lainat rahoituslaitoksilta	2 041	1 340	703	300	250	63
Eläkelainat	5					
Pitkäaikaiset velat yhteensä	2 046	1 340	703	300	250	63
<b>2005</b>						
	<b>2005/2006</b>	<b>2006/2007</b>	<b>2007/2008</b>	<b>2008/2009</b>	<b>2009/2010</b>	<b>myöhemmin</b>
Lainat rahoituslaitoksilta	776	1 255	1 069	434	50	
Eläkelainat	5	5				
Pitkäaikaiset velat yhteensä	781	1 260	1 069	434	50	
Pankki- ja eläkelainat ovat euromääräisiä. Vaihtuvakorkoisten lainojen korot on sidottu 6 ja 12 kuukauden viitekorkoihin. Korkokantojen painotettu keskiarvo 31.10.2006 oli 3,8 %. (3,5 % vuonna 2005). Lainojen tasearvojen katsotaan vastaavan käypää arvoa.						

			2006			2005
<b>21. OSTOVELAT JA MUUT VELAT</b>						
Ostovelat			1 525			1 525
Siirtovelat			853			868
Muut velat			615			592
Yhteensä			2 993			2 985
<b>Siirtovelkoihin sisältyvät olennaiset erät</b>						
Siirtovelkoihin sisältyvät olennaiset erät muodostuvat henkilöstökuluista.						

**22. RAHOITUSRISKIEN HALLINTA**

Rahoitusriskien hallinnan tavoitteena on konsernin suunnitellun tuloskehityksen turvaaminen markkinoiden epäsuotuisilta liikkeiltä.

**Luottoriski**

Konsernin toimintatapana on todeta asiakkaiden luottokelpoisuus. Konsernilla on merkittävimpien asiakkaidensa kanssa pitkään jatkuneet vakiintuneet liikesuhteet eikä myyntisaamisista ole aiheutunut merkittäviä luottotappioita. Konsernilla ei ole merkittävää luottoriskikeskittymää.

**Maksuvalmiusriski**

Konsernissa arvioidaan ja seurataan jatkuvasti liiketoiminnan edellyttämän rahoituksen määrää, jotta konsernilla olisi tarpeeksi likvidejä varoja toiminnan rahoittamiseksi ja erääntyvien lainojen takaisinmaksuun. Rahoituksen saatavuus ja joustavuus pyritään takaamaan riittäväillä luottoliimiteillä sekä käyttämällä rahoituksen hankinnassa useita rahoittajia ja eri rahoitusmuotoja.

**Korkoriski**

Konsernin tulot sekä operatiiviset kassavirrat ovat pääosiltaan riippumattomia markkinakorkojen vaihtelusta. Konsernin korkoriski muodostuu pääosin lainoista, jotka on hajautettu vaihtuva- ja kiinteäkorkoisiin.

**23. RAHOITUSVAROJEN JA -VELKOJEN KÄYVÄT ARVOT**

Konsernilla ei ole johdannaisinstrumentteja.

Muut rahoitusvarat ja -velat ovat pääasiassa lyhytaikaisia. Niiden tasearvon katsotaan vastaavan käypää arvoa.

1 000 euroa	2006	2005
<b>24. MUUT VUOKRASOPIMUKSET</b>		
Konserni vuokralle ottajana		
Ei-purettavissa olevien muiden vuokrasopimusten perusteella maksettavat vähimmäisvuokrat		
Yhden vuoden kuluessa erääntyvät	332	343
Yli yhden vuoden, mutta alle viiden vuoden kuluttua erääntyvät	438	592
Yli viiden vuoden kuluttua erääntyvät	36	63
Yhteensä	805	998

Konserni on vuokrannut useita käyttämiään toimisto-, varasto- ja myymälätiloja. Pääosin vuokrasopimukset ovat toistaiseksi voimassa olevia ja niiden irtisanomisaika on pisimmillään 18 kuukautta. Määräaikaisiin vuokrasopimuksiin sisältyy mahdollisuus jatkaa sopimusta alkuperäisen päättymispäivän jälkeen. Vuokrat perustuvat yksikköhintoihin ja ne ovat pääsääntöisesti sidottu elinkustannusindeksiin. Vuokrasopimuksiin ei sisälly osto-optioita.

Vuoden 2005/2006 tuloslaskelmaan sisältyy muiden vuokrasopimusten perusteella suoritettuja vuokramenoja 399 tuhatta euroa (431 tuhatta euroa tilikaudella 2004/2005).

1 000 euroa	2006	2005
<b>25. VAKUUDET JA VASTUUSITOUMUKSET</b>		
Velat, joiden vakuudeksi annettu kiinnityksiä kiinteistöön		
Rahalaitoslainat	1 202	834
Annetut kiinnitykset	1 530	1 060
Vakuudeksi annetut kiinteistökiinnitykset yhteensä	1 530	1 060
Velat, joiden vakuudeksi annettu yritysikiinnityksiä		
Rahalaitoslainat	4 083	3 481
Annetut kiinnitykset	4 002	3 591
Vakuudeksi annetut yritysikiinnitykset yhteensä	4 002	3 591
Muut annetut vakuudet		
Annetut kiinteistökiinnitykset	42	42
Pantatut talletukset	31	42
Yhteensä	73	84
Edellä mainitut vakuudet on annettu tulli-, vuokra- ja urakkasitoumusten vakuudeksi.		
1) Rahalaitoslainojen kokonaismäärä	4 599	3 584
2) Eläkelainojen kokonaismäärä	5	10
Yhteensä	4 604	3 594

**26. LÄHIPIIRITAPAHTUMAT**

Konsernin emo- ja tytäryrityssuhteet

	<b>Kotipaikka</b>	<b>Konsernin omistus-osuus- %</b>	<b>Osuus ääni-vallasta</b>	<b>Emoyrityksen omistus-osuus-%</b>
<b>Emoyritys</b>				
Suomen Helasto Oyj	Seinäjoki			
<b>Tytäryritykset</b>				
Helakiinteistöt Oy	Seinäjoki	100	100	100
Helsingin Laaturuuvit Oy	Helsinki	100	100	100
LukkoExpert Security Oy	Helsinki	100	100	100
Porin Pultti Oy	Pori	100	100	100
Pulapotti Oy	Seinäjoki	100	100	100
Ruuvipojat Oy	Tampere	100	100	100
Seinäjoen Rakennustarvike ja Lukko Oy	Seinäjoki	100	100	100
Suomen Helakeskus Oy	Seinäjoki	100	100	100
Suomen Turvaurakointi Oy	Seinäjoki	100	100	100

**Lähipiiritapahtumat**

Konsernin lähipiiriin kuuluvat hallituksen jäsenet, toimitusjohtaja ja muu johto (avainhenkilöt) sekä heidän läheiset perheenjäsenensä.

Lähipiiriin kuuluvien osapuolten välillä ei ole ollut liiketoimia tilikausien 2005/2006 ja 2004/2005 aikana.

Lähipiiriin kuuluville ei ole myönnetty lainoja tai takauksia eikä muita vakuuksia.

**Johdon työsuhde-etuudet**

1 000 euroa

Palkat ja muut lyhytaikaiset työsuhde-etuudet

**2006****2005**

523

446

**Hallitukselle ja toimitusjohtajalle maksetut palkat ja palkkiot**

Mauno Koskenkorva, puheenjohtaja

119

116

Matti Koskenkorva

12

15

Hannu Kankkunen

12

12

Kimmo Uusimäki, toimitusjohtaja

83

79

Hallituksen puheenjohtajan tehtävä on ollut päätoiminen 1.5.2005 alkaen. Hallituksen jäsenillä ja toimitusjohtajalla ei ole eläkesopimuksia yhtiön kanssa. Yhdellä johtohenkilöllä on maksupohjainen eläkesopimus, joiden kuluja kirjattiin tuloslaskelmaan vuonna 2006 yhteensä 7 212 euroa.

**27. TILINPÄÄTÖSPÄIVÄN JÄLKEISET TAPAHTUMAT**

Tilinpäätöspäivän jälkeen ei ole sattunut mitään tilinpäätökseen liittyviä merkittäviä tapahtumia.



1 000 euroa

**30. SIIRTYMINEN IFRS-RAPORTOINTIIN**

Tämä on Suomen Helasto -konsernin ensimmäinen EU:ssa käyttöön hyväksytyjen, kansainvälisten tilinpäätösstandardien (International Financial Reporting Standards, IFRS) mukaisesti laadittu tilinpäätös. Ennen IFRS-standardien käyttöönottoa konsernin tilinpäätökset on laadittu suomalaisen tilinpäätösnormiston (Finnish Accounting Standards, FAS) mukaisesti.

IFRS:n mukaista avaavaa tasetta laatiessaan konserni on oikaissut suomalaisen kirjanpitolainsäädännön mukaisesti laadittua tilinpäätöstä.

Alla esitetyissä taulukoissa ja niihin liittyvissä liitetiedoissa on selostettu IFRS-periaatteisiin siirtymisen vaikutusta konsernin taloudelliseen asemaan, taloudellisen toiminnan tulokseen ja rahavirtoihin.

Taseen täsmäytyslaskelma 1.11.2004 ja 31.10.2005

VARAT	Viite	FAS 31.10. 2004	IFRS- muutos	IFRS 1.11. 2004	FAS 31.10. 2005	IFRS- muutos	IFRS 31.10. 2005
<b>Pitkäaikaiset varat</b>							
Aineelliset hyödykkeet	1	1 439	16	1 456	1 327	16	1 343
Liikearvo	2	566		566	360	206	566
Muut aineettomat hyödykkeet	1	41	-22	19	31	-22	9
Myytavissä olevat rahoitusvarat	1	60	6	66	60	6	66
Pitkäaikaiset varat yhteensä		2 107		2 107	1 778	206	1 984
<b>Lyhytaikaiset varat</b>							
Vaihto-omaisuus		6 647		6 647	6 540		6 540
Myyntisaamiset ja muut saamiset	3	3 365	48	3 414	3 561	42	3 603
Kauden verotettavaan tuloon perustuvat verosaamiset							
Rahavarat	3	164	-48	115	598	-42	556
Lyhytaikaiset varat yhteensä		10 176		10 176	10 698		10 698
<b>VARAT YHTEENSÄ</b>		<b>12 283</b>		<b>12 283</b>	<b>12 477</b>	<b>206</b>	<b>12 682</b>
<b>OMA PÄÄOMA JA VELAT</b>							
<b>Emoyrityksen omistajille kuuluva oma pääoma</b>							
Osakepääoma		768		768	768		768
Ylikurssirahasto		422		422	422		422
Kertyneet voittovarot	4	4 549	-68	4 481	4 635	145	4 780
Oma pääoma yhteensä		5 739	-68	5 670	5 825	145	5 970
<b>Pitkäaikaiset velat</b>							
Laskennalliset verovelat	5	81	68	150	72	61	133
Korolliset velat		2 934		2 934	2 813		2 813
Pitkäaikaiset velat yhteensä		3 016	68	3 084	2 885	61	2 946
<b>Lyhytaikaiset velat</b>							
Ostovelat ja muut velat		2 692		2 692	2 985		2 985
Korolliset velat		836		836	781		781
Lyhytaikaiset velat yhteensä		3 528		3 528	3 766		3 766
<b>Velat yhteensä</b>		<b>6 544</b>	<b>68</b>	<b>6 612</b>	<b>6 651</b>	<b>61</b>	<b>6 712</b>
<b>OMA PÄÄOMA JA VELAT YHTEENSÄ</b>		<b>12 283</b>		<b>12 283</b>	<b>12 477</b>	<b>206</b>	<b>12 682</b>

1 000 euroa

Tilikauden 1.11.2004–31.10.2005 tuloslaskelman täsmäytyslaskelma

	<b>Viite</b>	<b>FAS</b>	<b>IFRS- muutos</b>	<b>IFRS</b>
<b>Liikevaihto</b>	6	<b>27 227</b>	<b>-1 473</b>	<b>25 754</b>
Liiketoiminnan muut tuotot		15		15
Aineiden ja tarvikkeiden käyttö	6	17 970	-1 473	16 497
Työsuhde-etuuksista aiheutuvat kulut		4 865		4 865
Poistot	2	496	-206	291
Liiketoiminnan muut kulut		2 391		2 391
<b>Liikevoitto</b>		<b>1 520</b>	<b>206</b>	<b>1 726</b>
Rahoitustuotot		42		42
Rahoituskulut		-146		-146
<b>Voitto ennen veroja</b>		<b>1 416</b>	<b>206</b>	<b>1 622</b>
Tuloverot	5	-434	7	-426
<b>Tilikauden voitto</b>		<b>983</b>	<b>213</b>	<b>1 196</b>
Jakautuminen				
Emoyrityksen omistajille		983		1 196
Tulos/osake, EUR		0,077		0,093
Tulos/osake, laimennettu, EUR		0,077		0,093

**Voiton siltalaskelma tilikaudelta 1.11.2004–31.10.2005**

Tilikauden voitto ennen vähemmistöosuutta FAS	983
IFRS:ään siirtymisen vaikutukset:	
IFRS 3 Liikearvon poiston peruutus	206
IAS 12 Tuloverot	7
Tilikauden voitto IFRS	1 196

**Rahavirtalaskelma**

IFRS-standardien mukaisen ja suomalaisen tilinpäätösnormiston mukaisen rahavirtalaskelman välillä ei ole olennaisia eroja.

1 000 euroa

**Liitetiedot täsmäytyslaskelmiin**

Suomen Helasto -konserni on avaavan taseen laatimisessa noudattanut IFRS 1 (Ensimmäinen IFRS-standardien käyttöönotto) -standardia, joka pääsääntöisesti edellyttää standardien takautuvaa soveltamista, mutta sallii tiettyjä helpotuksia. Merkittävistä sovelletuista helpotuksista on FAS:n mukaisten arvojen käyttäminen yrityshankintojen osalta IFRS-siirtymispäivän taseessa.

Keskeisimmät muutokset Suomen Helasto -konsernin tilinpäätöksen laatimisperiaatteissa siirryttäessä aiemmasta suomalaisesta tilinpäätösnormistosta IFRS-standardien mukaiseen raportointiin ovat seuraavilla osa-alueilla:

Liikearvoista tehtävistä suunnitelman mukaisista poistoista on luovuttu ja liikearvoille tehdään vuosittain arvonalentumistestit. Testausta varten liikearvot on kohdennettu toimialoille. Liikearvojen arvonalentumistestit eivät osoittaneet mitään viitteitä arvonalentumisista, eikä niiden perusteella siten todettu tarvetta kirjata arvonalentumistappioita.

Kauttalaskutus on IFRS:n mukaisesti katsottu palvelun myynniksi, jolloin liikevaihtona on tuloutettu vain suoritetusta palvelusta saatu palkkio. Aikaisemmin kauttalaskutus on kirjattu täysimääräisesti liikevaihtoon vastaavien kulujen sisältyessä aineiden ja tarvikkeiden käyttöön.

Laskennalliset verosaamiset ja -velat on kirjattu kaikista väliaikaisista eroista varojen ja velkojen verotuksellisten arvojen ja kirjanpitoarvojen välillä, kun ne aiemmin oli laskettu vain jaksotuseroista ja kertyneestä poistoerosta.

Esitetyissä täsmäytyslaskelmissa suomalaisen tilinpäätösnormiston mukainen esittäminen on muutettu vastaamaan IFRS-tilinpäätösten ryhmittelyä.

Viite 1 Aineellinen käyttöomaisuus ja aineettomat hyödykkeet  
Suomalaisen tilinpäätösnormiston mukaisesti muissa pitkävaikutteisissa menoissa esitettyjä eriä on uudelleen luokiteltu sekä aineellisiin käyttöomaisuushyödykkeisiin että myytävissä oleviin rahoitusvaroihin.

Viite 2 Liiketoimintojen yhdistäminen ja liikearvo  
Liikearvosta tehdyistä säännönmukaisista suunnitelman mukaisista poistoista on luovuttu, minkä vuoksi siirtymispäivän jälkeen tehdyt liikearvopoistot on peruttu. Liikearvoille on tehty arvonalentumistestit, eivätkä testit ole osoittaneet arvonalentumista.

Viite 3 Rahavarat  
Aiemmin rahavaroihin sisältyneet talletukset, joiden sijoitusajanjakso ylittää 90 pv, on siirretty esitettäväksi muissa lyhytaikaisissa saamisissa.

Viite 4	Kertyneet voittovarot		
		<b>1.11.2004</b>	<b>31.10.2005</b>
	Kertyneet voittovarot FAS	4 549	4 635
	IFRS:ään siirtymisen vaikutukset:		
	IAS 12 Tuloverot	-68	-61
	IFRS 3 Liiketoimintojen yhdistäminen		206
	Kertyneet voittovarot IFRS	4 481	4 780

Viite 5 Laskennalliset verot  
Laskennalliset verosaamiset ja -velat on kirjattu kaikista väliaikaisista eroista varojen ja velkojen verotuksellisten arvojen ja kirjanpitoarvojen välillä, kun ne aiemmin oli laskettu vain jaksotuseroista ja kertyneestä poistoerosta. Merkittävin väliaikainen ero johtuu suomalaisen tilinpäätösnormiston mukaisesti aineellisille käyttöomaisuushyödykkeille kohdennetuista konserniaktiivoista.

Viite 6 Liikevaihto sekä aineiden ja tarvikkeiden käyttö  
Liikevaihdon sekä aineiden ja tarvikkeiden käytön pieneminen johtuu kauttalaskutuksesta. Aikaisemmin kauttalaskutus on kirjattu täysimääräisesti liikevaihtoon vastaavien kulujen sisältyessä aineiden ja tarvikkeiden käyttöön. IFRS:n mukaisesti liikevaihtona on tuloutettu vain suoritetusta palvelusta saatu palkkio.

Miljoonaa euroa	IFRS		FAS			
	2006	2005	2005	2004	2003	2002
<b>KONSERNIN TUNNUSLUVUT</b>						
<b>TOIMINNAN LAAJUUS JA KANNATTAVUUS</b>						
Liikevaihto	26,0	25,8	27,2	25,7	24,7	24,5
Liikevoitto	1,3	1,7	1,5	1,4	1,0	1,0
% liikevaihdosta	5,1	6,7	5,6	5,2	4,2	3,9
Voitto ennen veroja	1,2	1,6	1,4	1,2	0,9	0,8
% liikevaihdosta	4,6	6,3	5,2	4,8	3,6	3,2
Bruttoinvestoinnit	0,2	0,2	0,2	0,2	0,2	0,2
Henkilöstö keskimäärin	150	147	147	152	153	154
Oman pääoman tuotto (ROE), %	16,0	20,5	17,0	14,1	9,6	8,1
Sijoitetun pääoman tuotto (ROI), %	14,3	18,6	16,5	14,7	11,0	9,8
<b>RAHOITUS JA TALOUDELLINEN ASEMA</b>						
Taseen loppusumma	12,7	12,7	12,5	12,3	12,7	12,9
Vieras pääoma	7,8	6,7	6,7	6,5	6,9	7,0
Osakepääoma	0,8	0,8	0,8	0,8	0,8	0,8
Muu oma pääoma	4,2	5,2	5,1	5,0	5,1	5,1
Omavaraisuusaste, %	38,6	47,1	46,7	46,7	45,6	45,9
Korolliset nettovelat, 1 000 euroa	4 701	3 594	3 594	3 771	4 040	4 106
Osingonjako	0,77*	1,92	1,92	0,90	0,90	0,64
<b>OSAKEKOHTAISET TUNNUSLUVUT</b>						
Tulos/osake, €	0,068	0,093	0,077	0,064	0,044	0,037
Tulos/osake, laimennettu, €	0,068	0,093	0,077	0,064	0,044	0,037
Oma pääoma / osake, €	0,38	0,47	0,46	0,45	0,45	0,46
Osinko/osake, €	0,06 *	0,15	0,15	0,07	0,07	0,05
Osinko/tulos, %	88,2 *	161,3	195,4	109,8	159,1	133,4
Efektiiivinen osinkotuotto, %	4,9 *	15,3	15,3	9,7	9,5	8,6
P/E-luku	17,9	10,5	12,8	11,3	16,8	15,5
Osakekannan markkina-arvo, M€	15,6	12,5	12,5	9,2	9,5	7,4
<b>Osakkeiden vaihto</b>						
vaihdon arvo, M€	1,9	1,8	1,8	0,7	0,7	0,2
vaihdon määrä, 1 000 kpl	1 673	2 169	2 169	905	1 313	335
osuus osakkeiden kokonaismäärästä, %	13,1	16,9	16,9	7,1	10,3	2,6
<b>Osakkeiden kurssikehitys, €</b>						
ysin	1,29	1,02	1,02	0,83	0,74	0,75
alin	0,99	0,71	0,71	0,60	0,49	0,55
keskikurssi	1,16	0,84	0,84	0,74	0,56	0,66
kauden lopussa	1,22	0,98	0,98	0,72	0,74	0,58
<b>Osakkeiden lukumäärä, osakeantioikaistu</b>						
keskimäärin, 1 000 kpl	12 801	12 801	12 801	12 801	12 801	12 801
kauden lopussa, 1 000 kpl	12 801	12 801	12 801	12 801	12 801	12 801

\*) Hallituksen esitys yhtiökokoukselle

## Tunnuslukujen laskentakaavat

<b>Oman pääoman tuotto, %</b>	$\frac{\text{voitto ennen satunnaisia eriä - tuloverot} \times 100}{\text{oma pääoma (keskimäärin)}}$
<b>Sijoitetun pääoman tuotto, %</b>	$\frac{\text{voitto ennen satunnaisia eriä} + \text{korko- ja muut rahoituskulut} \times 100}{\text{taseen loppusumma - korottomat velat (keskimäärin)}}$
<b>Omavaraisuusaste, %</b>	$\frac{\text{oma pääoma} \times 100}{\text{taseen loppusumma - saadut ennakot}}$
<b>Tulos/osake, €</b>	$\frac{\text{voitto ennen satunnaisia eriä - tuloverot}}{\text{osakkeiden osakeantioikaistu lukumäärä (keskimäärin)}}$
<b>Oma pääoma / osake, €</b>	$\frac{\text{oma pääoma}}{\text{osakkeiden osakeantioikaistu lukumäärä tilikauden lopussa}}$
<b>Osinko/osake, €</b>	$\frac{\text{tilikaudelta jaettava osinko}}{\text{osinkoon oikeuttavien osakkeiden lukumäärä}}$
<b>Osinko/tulos, %</b>	$\frac{\text{osinko/osake} \times 100}{\text{tulos/osake}}$
<b>Efektiivinen osinkotuotto, %</b>	$\frac{\text{osinko/osake} \times 100}{\text{osakkeen kurssi 31.10.}}$
<b>P/E-luku</b>	$\frac{\text{osakkeen kurssi 31.10.}}{\text{tulos/osake}}$

1 000 euroa	Liite	1.11.2005– 31.10.2006	1.11.2004– 31.10.2005
<b>Liikevaihto</b>		<b>837</b>	<b>827</b>
Henkilöstökulut	1.1.	-488	-463
Poistot ja arvonalentumiset	1.2.	-17	-34
Liiketoiminnan muut kulut	1.3.	-383	-332
<b>Liikevoitto</b>		<b>-52</b>	<b>-3</b>
Rahoitustuotot ja -kulut	1.4.	157	96
<b>Voitto ennen satunnaisia eriä</b>		<b>106</b>	<b>94</b>
Satunnaiset erät	1.5.	600	880
<b>Voitto ennen tilinpäätössiirtoja ja veroja</b>		<b>706</b>	<b>974</b>
Tuloverot	1.6.	-156	-256
<b>Tilikauden voitto</b>		<b>550</b>	<b>717</b>

1 000 euroa	Liite	31.10.2006	31.10.2005
VASTAAVAA			
PYSYVÄT VASTAAVAT	2.1.		
Aineettomat hyödykkeet		7	9
Aineelliset hyödykkeet		14	22
Sijoitukset		5 078	5 078
PYSYVÄT VASTAAVAT YHTEENSÄ		<b>5 099</b>	<b>5 109</b>
VAIHTUVAT VASTAAVAT			
Pitkäaikaiset saamiset	2.2.	760	790
Lyhytaikaiset saamiset	2.3.	4 582	4 224
Rahat ja pankkisaamiset		10	431
VAIHTUVAT VASTAAVAT YHTEENSÄ		<b>5 352</b>	<b>5 444</b>
VASTAAVAA YHTEENSÄ		<b>10 450</b>	<b>10 553</b>
VASTATTAVAA			
OMA PÄÄOMA	2.4.		
Osakepääoma		768	768
Ylikurssirahasto		370	370
Vararahasto		52	52
Edellisten tilikausien voitto		3 214	4 417
Tilikauden voitto		550	717
OMA PÄÄOMA YHTEENSÄ		<b>4 954</b>	<b>6 324</b>
VIERAS PÄÄOMA			
Pitkäaikainen vieras pääoma	2.5.	2 609	2 771
Lyhytaikainen vieras pääoma	2.6.	2 888	1 458
VIERAS PÄÄOMA YHTEENSÄ		<b>5 497</b>	<b>4 229</b>
VASTATTAVAA YHTEENSÄ		<b>10 450</b>	<b>10 553</b>

1 000 euroa	1.11.2005– 31.10.2006	1.11.2004– 31.10.2005
<b>LIIKETOIMINNAN RAHAVIRTA</b>		
Liikevoitto	-52	-3
Oikaisut:		
Suunnitelman mukaiset poistot	17	34
Käyttöpääoman muutokset:		
Lyhytaikaisten liikesaamisten muutos	-358	461
Lyhytaikaisten velkojen muutos	160	252
Maksetut korot ja maksut	-174	-134
Saadut osingot	110	
Saadut korot	225	235
Muut rahoituserät	-3	-5
Maksetut verot	-156	-264
<b>Liiketoiminnan rahavirta</b>	<b>-232</b>	<b>577</b>
<b>INVESTOINTIEN RAHAVIRTA</b>		
Investoinnit aineellisiin ja aineettomiin hyödykkeisiin	-7	-12
Lainasaamisten takaisinmaksut	20	10
<b>Investointien rahavirta</b>	<b>13</b>	<b>-2</b>
<b>RAHOITUKSEN RAHAVIRTA</b>		
Pitkäaikaisten lainojen nostot	1 750	500
Pitkäaikaisten lainojen takaisinmaksut	-898	-579
Lyhytaikaisten lainojen nostot	266	
Lyhytaikaisten lainojen takaisinmaksut		-54
Maksetut osingot	-1 920	-896
Saadut ja maksetut konserniavustukset	600	880
<b>Rahoituksen rahavirta</b>	<b>-202</b>	<b>-150</b>
<b>Rahavarojen muutos</b>		
Rahavarat tilikauden alussa	431	6
Rahavarat tilikauden lopussa	10	431



# Tilinpäätöksen laadintaperiaatteet

Suomen Helasto Oyj:n tilinpäätös on laadittu Suomen kirjanpitolain sekä tilinpäätöksen laatimista koskevien säästöjen ja muiden määräysten mukaisesti (FAS).

## **Tuloksen vertailukelpoisuus**

Tilikauden ja edellisen tilikauden tulokset ovat vertailukelpoisia.

## **Käyttöomaisuuden arvostus ja poistot**

Käyttöomaisuus on merkitty taseeseen hankintamenoon vähennettynä suunnitelman mukaisilla poistoilla. Suunnitelman mukaiset poistot on laskettu tasapoistoina kohteen taloudellisen vaikutusajan perusteella. Poistosuunnitelma on sama kuin edellisenä vuonna.

Poistoajat ovat:

Muut pitkävaikutteiset menot	5–10 vuotta
Koneet ja kalusto	3–10 vuotta

Sijoitukset on arvostettu alkuperäiseen hankintamenoon.

## **Eläkkeet**

Yhtiön henkilökunnan lakisääteinen eläketurva on hoidettu eläkevakuutusyhtiöissä.

Eläkemenot kirjataan kuluksi kertymisvuonna.

## **Satunnaiset erät**

Satunnaisissa erissä on esitetty saadut ja annetut konserniavustukset.

1 000 euroa	2006	2005
<b>1.1. HENKILÖSTÖÄ JA TOIMIELINTEN JÄSENIÄ KOSKEVAT LIITETIEDOT</b>		
Henkilöstökulut		
Palkat ja palkkiot	402	379
Eläkekulut	62	59
Muut henkilösivukulut	24	25
Yhteensä	488	463
Johdon palkat ja palkkiot		
Toimitusjohtaja ja hallituksen jäsenet	226	222
Henkilöstön keskimääräinen lukumäärä tilikauden aikana	8	8
<b>1.2. POISTOT JA ARVONALENNUKSET</b>		
Suunnitelman mukaiset poistot	17	34
Yhteensä	17	34
<b>1.3. LIIKETOIMINNAN MUUT KULUT</b>	383	332
<b>1.4. RAHOITUSTUOTOT JA -KULUT</b>		
Osinkotuotot saman konsernin yrityksiltä	110	
Osinkotuotot yhteensä	110	
Muut korko- ja rahoitustuotot		
Saman konsernin yrityksiltä	224	234
Muilta	1	
Muut korko- ja rahoitustuotot yhteensä	225	235
Korko- ja muut rahoitustuotot yhteensä	335	235
Korkokulut ja muut rahoituskulut		
Muille	177	138
Korkokulut yhteensä	177	138
Korko- ja muut rahoituskulut yhteensä	177	138
Rahoitustuotot ja -kulut yhteensä	157	96
<b>1.5. SATUNNAISET ERÄT</b>		
Satunnaiset tuotot / konserniavustukset	1190	1200
Satunnaiset kulut / konserniavustukset	-590	-320
Yhteensä	600	880
<b>1.6. TULOVEROT</b>		
Tuloverot varsinaisesta toiminnasta	156	256
Yhteensä	156	256

1 000 euroa

## 2.1. PYSYVÄT VASTAAVAT

	Aineettomat hyödykkeet			Aineelliset hyödykkeet	
	Aineettomat oikeudet	Muut pitkävaikutteiset menot	Yhteensä	Koneet ja kalusto	Yhteensä
Hankintameno 1.11.2005	29	195	224	420	420
Lisäykset		2	2	6	6
Hankintameno 31.10.2006	29	196	226	426	426
Kertyneet poistot ja arvonalennukset 1.11.2005	27	188	215	399	399
Tilikauden poisto		4	4	13	13
Kertyneet poistot 31.10.2006	27	192	219	412	412
Kirjanpitoarvo 31.10.2006	2	5	7	14	14
Kirjanpitoarvo 31.10.2005	2	7	9	22	22
SJOITUKSET					
	Osakkeet				
	Konserni-yritykset	Muut	Yhteensä		
Kirjanpitoarvo 1.11.2005	5 049	29	5 078		
Kirjanpitoarvo 31.10.2006	5 049	29	5 078		

1 000 euroa	2006	2005
<b>2.2. PITKÄAIKAISET SAAMISET</b>		
Saamiset samaan konserniin kuuluvilta yrityksiltä		
Lainasaamiset	760	790
Yhteensä	760	790
<b>2.3. LYHYTAIKAISET SAAMISET</b>		
Saamiset muilta yrityksiltä		
Siirtosaamiset	11	3
Yhteensä	11	3
Saamiset samaan konserniin kuuluvilta yrityksiltä		
Lainasaamiset	3 376	3 016
Siirtosaamiset	1 195	1 205
Yhteensä	4 571	4 221
Lyhytaikaiset saamiset yhteensä	4 582	4 224

1 000 euroa	2006	2005
<b>2.4. OMA PÄÄOMA</b>		
Osakepääoma 1.11.	768	768
Osakepääoma 31.10.	768	768
Vararahasto 1.11.	52	52
Vararahasto 31.10.	52	52
Ylikurssirahasto 1.11.	370	370
Ylikurssirahasto 31.10.	370	370
Voitto edellisiltä tilikausilta 1.11.	5 134	5 313
Osingonjako	-1 920	-896
Voitto edellisiltä tilikausilta 31.10.	3 214	4 417
Tilikauden voitto	550	717
Oma pääoma yhteensä	4 954	6 324
Laskelma voitonjakokelpoisista varoista 31.10.		
Voitto edellisiltä tilikausilta	3 214	4 417
Tilikauden voitto	550	717
Yhteensä	3 764	5 134
<b>2.5. PITKÄAIKAINEN VIERAS PÄÄOMA</b>		
Lainat rahoituslaitoksilta	2 609	2 771
Pitkäaikainen vieras pääoma yhteensä	2 609	2 771
Velat, jotka erääntyvät myöhemmin kuin viiden vuoden kuluttua	63	
<b>2.6. LYHYTAIKAINEN VIERAS PÄÄOMA</b>		
Lainat rahoituslaitoksilta	1 990	710
Ostovelat	13	14
Velat samaan konserniin kuuluville yrityksille		
Muut velat	155	284
Siirtovelat	590	320
Yhteensä	745	604
Muut velat	39	39
Siirtovelat	101	91
Lyhytaikainen vieras pääoma yhteensä	2 888	1 458

Siirtovelkoihin sisältyvät olennaiset erät muodostuvat henkilöstökuluista.

1 000 euroa	2006	2005
<b>Muut liitetiedot</b>		
Annetut vakuudet, vastuusitoumukset ja muut vastuut		
Velat, joiden vakuudeksi annettu yritysikiinnityksiä		
Rahalaitoslainat	4 599	3 481
Annetut yritysikiinnitykset	1 346	1 346
Vakuudeksi annetut yritysikiinnitykset yhteensä	1 346	1 346
Muut annetut vakuudet		
Pantatut talletukset	6	6
Edellä mainittu vakuus on annettu vuokrasitoumusten vakuudeksi		

## Toimintakertomuksen ja tilinpäätöksen allekirjoitukset

Seinäjäki, 7. joulukuuta 2006

Mauno Koskenkorva  
Hallituksen puheenjohtaja

Matti Koskenkorva  
Hallituksen jäsen

Hannu Kankkunen  
Hallituksen jäsen

Kimmo Uusimäki  
Toimitusjohtaja

## Tilintarkastuskertomus

### Suomen Helasto Oyj:n osakkeenomistajille

Olemme tarkastaneet Suomen Helasto Oyj:n kirjanpidon, tilinpäätöksen, toimintakertomuksen ja hallinnon tilikaudelta 1.11.2005–31.10.2006. Hallitus ja toimitusjohtaja ovat laatineet EU:ssa käyttöön hyväksytyjen kansainvälisten tilinpäätösstandardien (IFRS) mukaan laaditun konsernitilinpäätöksen sekä Suomessa voimassa olevien säännösten ja määräysten mukaisesti laaditun toimintakertomuksen ja emoyhtiön tilinpäätöksen, joka sisältää emoyhtiön taseen, tuloslaskelman, rahoituslaskelman ja liitetiedot. Suorittamamme tarkastuksen perusteella annamme lausunnon konsernitilinpäätöksestä sekä emoyhtiön tilinpäätöksestä, toimintakertomuksesta ja hallinnosta.

Tilintarkastus on suoritettu hyvän tilintarkastustavan mukaisesti. Kirjanpitoa sekä tilinpäätöksen ja toimintakertomuksen laatimisperiaatteita, sisältöä ja esittämistapaa on tarkastettu riittävässä laajuudessa sen toteamiseksi, etteivät tilinpäätös ja toimintakertomus sisällä olennaisia virheitä tai puutteita. Hallinnon tarkastuksessa on selvitetty emoyhtiön hallituksen jäsenten sekä toimitusjohtajan toiminnan lainmukaisuutta osakeyhtiölain säännösten perusteella.

### Konsernitilinpäätös

EU:ssa käyttöön hyväksytyjen kansainvälisten tilinpäätösstandardien (IFRS) mukaan laadittu konsernitilinpäätös antaa näiden standardien ja kirjanpitolain tarkoittamalla tavalla oikeat ja riittävät tiedot konsernin toiminnan tuloksesta ja taloudellisesta asemasta.

### Emoyhtiön tilinpäätös, toimintakertomus ja hallinto

Emoyhtiön tilinpäätös on laadittu kirjanpitolain ja tilinpäätöksen laatimista koskevien muiden säännösten ja määräysten mukaisesti ja antaa kirjanpitolaissa tarkoitetulla tavalla oikeat ja riittävät tiedot emoyhtiön toiminnan tuloksesta ja taloudellisesta asemasta.

Toimintakertomus on laadittu kirjanpitolain ja toimintakertomuksen laatimista koskevien muiden säännösten ja määräysten mukaisesti. Toimintakertomus on yhdenmukainen tilinpäätöksen kanssa ja antaa kirjanpitolaissa tarkoitetulla tavalla oikeat ja riittävät tiedot konsernin sekä emoyhtiön toiminnan tuloksesta ja taloudellisesta asemasta.

Konsernitilinpäätös ja emoyhtiön tilinpäätös voidaan vahvistaa sekä vastuuvapaus myöntää emoyhtiön hallituksen jäsenille sekä toimitusjohtajalle tarkastamaltamme tilikaudelta. Hallituksen esitys voitonjakokelpoisten varojen käsittelystä on osakeyhtiölain mukainen.

Seinäjoella 7. päivänä joulukuuta 2006

PricewaterhouseCoopers Oy  
KHT-yhteisö

Markku Tynjälä  
KHT

Jukka Ala-Mello  
KHT

## Osakepääoma ja osakkeet

Yhtiöjärjestyksen mukaan Suomen Helasto Oyj:n vähimmäisosakepääoma on 600 000 euroa ja enimmäisosakepääoma 2 400 000 euroa, joissa rajoissa osakepääomaa voidaan korottaa tai alentaa yhtiöjärjestystä muuttamatta. Yhtiön maksettu ja kaupparekisteriin merkitty osakepääoma oli tilikauden päättyessä 768 080,46 euroa, jolloin Suomen Helasto Oyj on laskenut liikkeelle kaikkiaan 12 801 341 osaketta. Osakkeiden nimellisarvo on 0,06 euroa. Yhtiöllä ei ole hallussaan omia osakkeita eikä liikkeelle ole laskettu optio- tai vaihtovelkakirjalainoja. Yhtiöllä ei ole käytössä osakeperusteisia kannustejärjestelmiä.

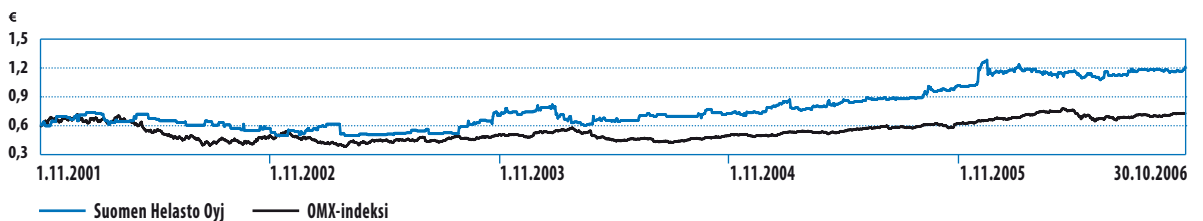
## Markkinapaikka

Suomen Helasto Oyj:n osakkeita on noteerattu 24.6.1992 lähtien OTC-listalla. Noteeraus on tapahtunut Helsingin Pörssin I-listalla 19.10.1998 alkaen. Yhtiön osake on 2.10.2006 alkaen noteerattu OMX:n Pohjoismaisella listalla pienten yhtiöiden markkina-arvoryhmässä (Small Cap).

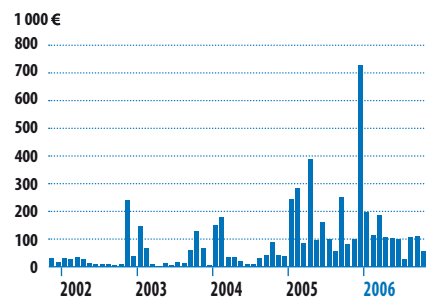
## Osakkeet arvo-osuusjärjestelmässä

Suomen Helasto Oyj:n osakkeet liitettiin lokakuussa 1995 arvo-osuusjärjestelmään.

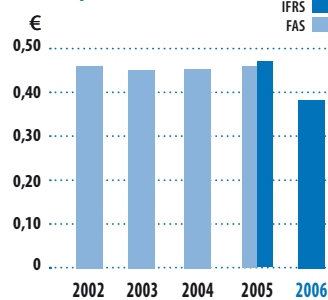
## Osakkeen kurssikehitys ja OMX-indeksi, 1.11.2001–31.10.2006



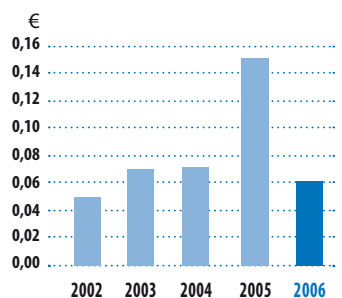
## Osakkeen vaihto 1.11.2002–31.10.2006



## Oma pääoma / osake



## Osinko/osake



## Suurimmat osakkeenomistajat 31.10.2006

	Osakkeita, kpl	Osuus osakkeista ja äänistä, %
1. Maija Koskenkorva	2 255 619	17,62
2. Matti Koskenkorva	1 446 413	11,30
3. Tampereen Seudun Osuuspankki	1 182 401	9,24
4. Mauno Koskenkorva	930 975	7,27
5. Anneli Koskenkorva	447 426	3,50
6. Karri Koskenkorva	356 995	2,79
7. Taru Koskenkorva	356 094	2,78
8. Aino Koskenkorva	353 282	2,76
9. Satu Koskenkorva	353 094	2,76
10. Johanna Koskenkorva	290 366	2,27
Pekka Koskenkorva	290 366	2,27
Muut osakkeenomistajat	4 538 310	35,44
<b>Yhteensä</b>	<b>12 801 341</b>	<b>100,00</b>



## Osakkeenomistuksen jakautuminen 31.10.2006

Osakkeita/ osakas	Omistajien lkm	Osuus omistajista,%	Osakkeita, kpl	Osuus osakkeista,%
1-100	97	14,10	4 192	0,03
101-1 000	208	30,23	134 739	1,05
1 001-10 000	301	43,75	1 295 149	10,12
10 001-100 000	62	9,01	1 534 692	11,99
100 001-	20	2,91	9 822 183	76,73
	688	100,00	12 790 955	99,92
Arvo-osuusjärjestelmään siirtämättömät osakkeet			10 386	0,08
Yhteensä			<b>12 801 341</b>	<b>100,00</b>

Omistajaryhmät 31.10.2006	Osuus omistajista,%	Osuus osakkeista,%
Yritykset	6,25	2,16
Rahoitus- ja vakuutuslaitokset	0,44	9,34
Voittoa tavoittelemattomat yhteisöt	0,58	0,30
Kotitaloudet	92,59	88,12
Arvo-osuusjärjestelmään siirtämättömät osakkeet		0,08
Yhteensä		<b>100,00</b>

Osakepääoman muutokset	Merkintäaika	Osakemäärän muutos, kpl	Osakepääoma, euroa
Perustaminen	31.12.1984	300 000	50 456
Uusmerkintä	27.8.1990	1 400 000	285 919
Uusmerkintä	3.9.1990	300 000	336 376
Uusmerkintä	30.3.-30.4.1992	1 000 000	504 564
Rahastoanti (2:1)	29.11.1993	1 500 000	756 846
Suunnattu anti (yritysosto)	29.11.1993	75 000	769 460
Suunnattu anti (yritysosto)	13.02.1997	58 000	779 215
Suunnattu anti (yritysosto)	30.04.1997	71 500	791 240
Suunnattu anti (yritysosto)	20.11.1998	50 000	799 649
Rahastoanti	12.2.2001	0	855 810
Osakkeen jakaminen (1:3)	12.2.2001	9 509 000	855 810
Osakepääoman alentaminen	11.4.2002	-1 462 159	-87 730
Yhteensä		<b>12 801 341</b>	<b>768 080</b>

## Arvopaperimarkkinalain 2 luvun 9 §:n mukaiset ilmoitukset:

Tilikauden aikana ei tehty arvopaperimarkkinalain 2 luvun 9 §:n mukaisia ilmoituksia.

# Suomen Helasto Oyj:n hallinnointikäytäntö

## Sovellettavat säännökset

Suomen Helasto Oyj noudattaa yhtiöjärjestyksensä ja osakeyhtiölain sääntöjä ja määräyksiä sekä soveltaa HEX Oyj:n, Keskuskauppakamarin sekä Teollisuuden ja Työnantajain Keskusliiton joulukuussa 2003 antamaa suositusta listayhtiöiden hallinnointi- ja ohjausjärjestelmistä (Corporate Governance) jäljempänä luetelluin poikkeuksin. Lisäksi Suomen Helasto Oyj on soveltanut Helsingin Pörssin 28.10.1999 hyväksymää sisäpiiriohjetta 1.3.2000 lähtien. Tässä kuvatut toimintaperiaatteet täydentävät voimassa olevan lainsäädännön ja yhtiöjärjestyksen säännöksiä.

## Yhtiökokous

Varsinainen yhtiökokous on Suomen Helasto Oyj:n ylin päättävä elin. Se muun muassa vahvistaa vuosittain yhtiön tilinpäätöksen, päättää voitonjaosta ja vastuuvapauden myöntämisestä hallituksen jäsenille ja toimitusjohtajalle sekä hallituksen jäsenten ja tilintarkastajien valitsemisesta ja heille maksettavista palkkioista. Varsinaisen yhtiökokouksen kutsuu koolle yhtiön hallitus. Varsinainen yhtiökokous on yhtiöjärjestyksen mukaan pidettävä vuosittain huhtikuun loppuun mennessä.

Kutsu yhtiökokoukseen on toimitettava osakkeenomistajille aikaisintaan kaksi kuukautta ja viimeistään 17 päivää ennen kokousta julkaisemalla kokouskutsu yhtiökokouksen määräämässä vähintään yhdessä valtakunnallisen levikin omaavassa sanomalehdessä. Yhtiön toimitusjohtaja, hallituksen puheenjohtaja sekä hallituksen jäseneksi ensimmäistä kertaa ehdolla oleva henkilö osallistuvat yhtiökokoukseen, ellei heidän poissaololleen ole painavia syitä.

## Hallitus

Yhtiön hallitukseen kuuluu yhtiöjärjestyksen mukaan vähintään kolme ja enintään seitsemän varsinaista jäsentä. Yhtiöjärjestyksessä ei ole erityistä hallituksen jäseniä koskevaa asettamisjärjestystä. Hallituksen tehtävät ja vastuut määräytyvät yhtiöjärjestyksen, osa-

keyhtiölain ja muun soveltuvan lainsäädännön perusteella. Hallituksen jäsenten toimikausi päättyy vaalia ensiksi seuraavan varsinaisen yhtiökokouksen päättyessä. Hallitus valitsee keskuudestaan puheenjohtajan ja varapuheenjohtajan. Yhtiön hallituksen päätöksen mukaan hallituksen puheenjohtajan tehtävä on ollut päätoiminen. Hallitus on vahvistanut puheenjohtajan tehtäviksi sijoittaja- ja sidosryhmäsuhteiden hoidon sekä yrityskauppojen ja muiden strategisten päätösten valmistelun.

Hallitus vastaa muun muassa Suomen Helasto -konsernin strategisista tavoitteista, liiketoiminnan ja hallinnon asianmukaisesta järjestämisestä sekä yrityskaupoista.

Hallitus on laatinut toimintaansa varten kirjallisen työjärjestyksen. Hallitus arvioi vuosittain toimintaansa ja työtapojaan. Hallituksella ei ole erillisiä valiokuntia.

Corporate Governance -suosituksesta poiketen on katsottu, että yhtiön koko huomioon ottaen, kolmijäseninen hallitus kykenee tehokkaasti huolehtimaan hallituksen tehtävistä.

Hallitus on arvioinut jäsentensä riippumattomuuden ja todennut, että Hannu Kankkunen on riippumaton sekä yhtiöstä että yhtiön merkittävistä osakkeenomistajista. Corporate Governance -suosituksesta poiketen Matti Koskenkorva ja Mauno Koskenkorva eivät ole oman ja lähipiirinsä osakkeenomistuksen perusteella riippumattomia merkittävistä osakkeenomistajista. Työsuhteensa vuoksi Mauno Koskenkorva ei ole myöskään riippumaton yhtiöstä.

Yhtiön hallituksen mukaan hallituksen kokoonpanon tulee heijastaa selvästi yhtiön omistusrakennetta ja tavoitteena on suurimpien osakkeenomistajien kattava ja jatkuva edustus hallituksessa.

Tilikaudella 2005–2006 hallituksella oli 19 kokousta, joista 9 oli puhelinkokousta. Hallituksen jäsenten keskimääräinen osallistuminen kokouksiin oli 100 %.

Vuoden 2005 varsinaisen yhtiökokouksen päättämä hallituksen puheenjohtajan palkkio oli 1 500 euroa kuukaudessa ja hallituksen jäsenten 1 000 euroa kuukaudessa. Lisäksi hallituksen jäsenet ovat oikeutetuja päivärahaan ja matkakustannusten korvaukseen. Hallituksen päätoimisen puheenjohtajan palkka ja

muut etuudet olivat edellä mainitun lisäksi yhteensä 100 680 euroa. Hallituksen puheenjohtajalla on kirjallinen johtajasopimus. Johtajasopimuksen mukainen irtisanomisaika on 6 kuukautta ja eroraha vastaa 12 kuukauden palkkaa. Hallituksen puheenjohtajan kanssa ei ole sopimusta eläkkeellesiirtymisestä.

### Toimitusjohtaja

Yhtiön hallitus nimittää toimitusjohtajan, joka on samalla konsernijohtaja. Toimitusjohtajan tehtävä on johtaa konsernin liiketoimintaa ja hoitaa hallintoa hallituksen antamien ohjeiden mukaisesti.

Suomen Helasto Oyj:n toimitusjohtajana on vuodesta 2005 lähtien toiminut Kimmo Uusimäki.

Toimitusjohtajan palkasta ja muista eduista päättää hallitus. Toimitusjohtajalla on kirjallinen toimitusjohtajasopimus, joka on sekä yhtiön että toimitusjohtajan puolelta irtisanottavissa kahden kuukauden irtisanomisajalla. Yhtiön irtisanoessa toimitusjohtajan sopimuksen, toimitusjohtajalla on oikeus erokorvaukseen, joka vastaa neljän kuukauden palkkaa.

Toimitusjohtajan palkka ja muut etuudet olivat 83 400 euroa. Toimitusjohtajan kanssa ei ole sopimusta eläkkeellesiirtymisestä.

### Liiketoiminnan organisointi

Suomen Helasto -konsernin liiketoiminta tapahtuu tytäryhtiöissä. Operatiivisesta liiketoiminnasta vastaavat tytäryhtiöiden toimitusjohtajat sekä yksikönpäälliköt.

Emoyhtiönä Suomen Helasto Oyj vastaa konsernin ylimmästä johdosta, taloushallinnosta, rahoituksesta sekä henkilöstöhallinnosta, viestinnästä ja tietojärjestelmistä.

### Sisäinen valvonta ja riskien hallinta

Suomen Helasto Oyj:n hallitus vastaa konserni-yhtiöiden hallinnon asianmukaisesta järjestämisestä. Toimitusjohtaja huolehtii kirjanpidon luotettavuudesta ja valvontamekanismien järjestämisestä.

Yhtiön taloudellista kehitystä seurataan kuukausittain koko konsernin kattavien tulos-, tase- ja myyntiraporttien avulla.

Riskienhallinnan tavoitteena on turvata edellytykset liiketoiminnan tavoitteiden saavuttamiselle ja toiminnan jatkumiselle.

Yhtiön liiketoiminnan riskejä on kuvattu hallituksen toimintakertomuksessa.

### Tilintarkastus

Yhtiöjärjestyksen mukaan yhtiöllä on kahdesta neljään varsinaista tilintarkastajaa. Suomen Helasto Oyj:n tilintarkastajina ovat toimineet KHT Jukka Ala-Mello ja PricewaterhouseCoopers Oy päävastuullisena tilintarkastajanaan KHT Markku Tynjälä. Konserniin kuuluvien tytäryhtiöiden tilintarkastuksesta vastasivat KHT Riitta Ulvinen ja PricewaterhouseCoopers Oy päävastuullisena tilintarkastajanaan KHT Markku Tynjälä.

Tilintarkastajat antavat vuosittain tilintarkastuskertomuksen Suomen Helasto Oyj:n varsinaiselle yhtiökokoukselle. Lisäksi tilintarkastajat antavat hallitukselle vuosittain tilintarkastussuunnitelman pääkohdat ja koko konsernia koskevan kirjallisen tilintarkastusraportin huhtikuun osavuositarkastuksen ja tilinpäätöksen yhteydessä. Tilintarkastussuunnitelmassa on otettu huomioon, että yhtiöllä ei ole erillistä sisäisen tarkastuksen organisaatiota.

Tilikaudella 2005–2006 tilintarkastajille maksettiin palkkioita lakisääteisestä tilintarkastuksesta 46 534 euroa. Tilintarkastukseen liittymättömistä IFRS-, vero-, ja due diligence -palveluista tilintarkastusyhteisölle maksettiin 43 997 euroa.

### Sisäpiirihallinto

Asemansa perusteella Arvopaperimarkkinalain mukaiseen sisäpiiriin kuuluvat hallituksen jäsenet, toimitusjohtaja ja tilintarkastajat. Tehtäviensä perusteella määrättyjä sisäpiiriläisiä ovat tytäryhtiöiden toimitusjohtajat ja yksikönpäälliköt sekä emoyhtiön toimihenkilöt, jotka jatkuvasti työtehtäviensä yhteydessä saavat konsernia koskevaa sisäpiiritietoa. Sisäpiiriin kuuluvat eivät saa käydä kauppaa yhtiön osakkeilla 14 vuorokauden kuluessa ennen yhtiön osavuositarkastuksen ja tilinpäätöstiedotteen julkistamista. Suomen Helasto Oyj huolehtii koulutuksella ja tiedottamisella siitä, että pysyvät sisäpiiriläiset tunnistavat asemansa ja sen vaikutukset. Suomen Helasto Oyj ylläpitää pysyvää sisäpiirirekisteriään Suomen Arvopaperikeskus Oy:n SIRE-järjestelmässä.



Hallituksen jäsenet: Hannu Kankkunen (vas.), Matti Koskenkorva ja Mauno Koskenkorva.

## Hallitus ja johto

### Hallitus

Puheenjohtaja:

**Mauno Koskenkorva**, s. 1943

Insinööri

Hallituksen puheenjohtaja vuodesta 2005

Suomen Helasto Oyj:n toimitusjohtaja vuosina 1984–2005

Hallituksen jäsen vuodesta 1984

Osakeomistus: 930 975 kpl

Suomen Helasto Oyj:n osakkeita

Jäsenet:

**Matti Koskenkorva**, s. 1947

Rakennusinsinööri

Suomen Helasto Oyj:n hallituksen

puheenjohtaja vuosina 1989–2005

Panostaja Oyj:n toimitusjohtaja

vuosina 1992–2002

Panostaja Oyj:n hallituksen puheenjohtaja

vuodesta 2002

Rakentajain Konevuokraamo Oyj:n

hallituksen jäsen vuosina 2000–2006

Osakeomistus: 1 446 413 kpl

Suomen Helasto Oyj:n osakkeita

**Hannu Kankkunen**, s. 1952

BPS, MBA

Hallituksen jäsen vuodesta 2004

ISS Security Oy:n toimitusjohtaja vuodesta 2005

Securitas Systems Oy:n toimitusjohtaja

vuosina 1992–2005

Osakeomistus: 201 146 kpl

Suomen Helasto Oyj:n osakkeita

Hallituksen jäsenet omistavat yhteensä

20,1 % yhtiön osake- ja äänimäärästä

(tilanne 31.10.2006).

### Johto

Toimitusjohtaja

**Kimmo Uusimäki**, s. 1968

KTM

Toimitusjohtaja vuodesta 2005

Talousjohtaja vuosina 2000–2005

Osakeomistus: 100 000 kpl

Suomen Helasto Oyj:n osakkeita

# Tietoja osakkeenomistajille

## Yhtiökokous

Suomen Helasto Oyj:n varsinainen yhtiökokous pidetään Seinäjoella joulukuun 19. päivänä 2006 klo 10.30 yhtiön toimitiloissa, osoitteessa Keskuskatu 18.

Yhtiökokoukseen on oikeus osallistua osakkeenomistajalla, joka viimeistään 8.12.2006 on merkitty osakkeenomistajaksi Suomen Arvopaperikeskus Oy:n ylläpitämään yhtiön osakasluetteloon.

Myös osakkeenomistajalla, jonka osakkeita ei ole siirretty arvo-osuusjärjestelmään, on oikeus osallistua yhtiökokoukseen edellyttäen, että osakkeenomistaja oli rekisteröity yhtiön osakasrekisteriin ennen 27.10.1995. Tässä tapauksessa osakkeenomistajan on esitettävä yhtiökokouksessa osakekirjansa tai muu selvitys siitä, että osakkeiden omistusoikeutta ei ole siirretty arvo-osuustilille.

Osakkeenomistajan, joka haluaa osallistua yhtiökokoukseen, on ilmoitettava osallistumisestaan viimeistään 12. päivänä joulukuuta 2006 yhtiön pääkonttoriin Seinäjoelle puhelimitse (06) 420 6200 (Jaana Laaksonen), kirjeitse osoitteella Suomen Helasto Oyj, Keskuskatu 18, 60100 Seinäjoki, faksilla numeroon (06) 420 6222 tai sähköpostilla jaana.laaksonen@suomenhelasto.fi.

## Osingonmaksu

Suomen Helasto Oyj:n hallitus esittää varsinaiselle yhtiökokoukselle, että tilikaudelta 2005–2006 jaetaan osinkoa 0,06 euroa osakkeelta, eli yhteensä 768 080,46 euroa. Osingonmaksun täsmäytyspäivä on joulukuun 22. päivä 2006 ja osingonmaksupäivä on joulukuun 29. päivä 2006.

Osinko maksetaan osakkeenomistajalle, joka täsmäytyspäivänä on merkitty Suomen Arvopaperikeskus Oy:n ylläpitämään yhtiön osakasluetteloon.

## Taloudelliset katsaukset

Suomen Helasto Oyj julkaisee tilikauden 2006–2007 aikana kolme osavuosikatsausta: maaliskuun 15. päivänä 2007 (3 kk), kesäkuun 14. päivänä 2007 (6 kk) ja syyskuun 19. päivänä 2007 (9 kk).

**Suomen Helasto Oyj**

Keskuskatu 18, 60100 Seinäjoki  
Puhelin (06) 420 6200  
Faksi (06) 420 6222  
Sähköposti [helasto@suomenhelasto.fi](mailto:helasto@suomenhelasto.fi)  
[www.suomenhelasto.fi](http://www.suomenhelasto.fi)

**Lukitus- ja turvallisuusyhtiö****LukkoExpert Security Oy**

Toimitusjohtaja Jukka Laakso

**Helsinki**

Puhelin (09) 774 0320  
Faksi (09) 774 03210  
Sähköposti:  
[asiakaspalvelu@lukkoexpert.fi](mailto:asiakaspalvelu@lukkoexpert.fi)  
[etunimi.sukunimi@lukkoexpert.fi](mailto:etunimi.sukunimi@lukkoexpert.fi)  
[www.lukkoexpert.fi](http://www.lukkoexpert.fi)

Myymäla  
Eija Tarvainen

**Espoo**

Myymälaenhaitaja Isto Wesén  
Espoonatori Kamreerintie 3  
02770 Espoo  
Puhelin (09) 805 1353  
Faksi (09) 805 7825

**Turku**

Yksikönpääallikkö Klaus Forss  
Terseruksenkatu 11  
20380 Turku  
Puhelin (02) 250 2500  
Faksi (02) 251 4363

**Pori**

Yksikönpääallikkö Timo Paasiaho  
Karjarannantie 18  
28100 Pori  
Puhelin (02) 633 7144  
Faksi (02) 633 7334

**Jyväskylä**

Yksikönpääallikkö Tero Viherlehto  
Vasarakatu 9 A  
40320 Jyväskylä  
Puhelin (014) 339 0700  
Faksi (014) 339 0799

**Oulu**

Yksikönpääallikkö Antti Santala  
Limingantie 5  
90400 Oulu  
Puhelin (08) 321 7111  
Faksi (08) 321 7130

**Helayhtiöt****Seinäjoen Rakennustarvike ja Lukko Oy**

Toimitusjohtaja Juhani Lehtinen  
Kauppaneliö 11  
60120 Seinäjoki  
Puhelin (06) 414 1475  
Faksi (06) 414 0712  
Sähköposti:  
[srl.myynti@suomenhelasto.fi](mailto:srl.myynti@suomenhelasto.fi)  
[www.rakennustarvikejalukko.com](http://www.rakennustarvikejalukko.com)

• Alajärven Lukkoala  
Liikkeenhoitaja Matti Penninkangas  
Välikatu 5  
62900 Alajärvi  
Puhelin (06) 557 3333  
Faksi (06) 557 3359  
Sähköposti: [srl.myynti@suomenhelasto.fi](mailto:srl.myynti@suomenhelasto.fi)

**Suomen Helakeskus Oy**

Toimitusjohtaja  
Pekka Koskenkorva  
Tuottajantie 39  
60100 Seinäjoki  
Puhelin (06) 427 6555  
Faksi (06) 427 6660  
Sähköposti: [helakeskus@suomenhelasto.fi](mailto:helakeskus@suomenhelasto.fi)  
[www.suomenhelasto.fi/helakeskus](http://www.suomenhelasto.fi/helakeskus)

**Kiinnitinyhtiöt****Helsingin Laaturuuvi Oy**

Toimitusjohtaja Ari Suomalainen  
Työpajankatu 2  
00580 Helsinki  
Puhelin (09) 774 2230  
Faksi (09) 7742 2330  
Sähköposti: [laaturuuvi@suomenhelasto.fi](mailto:laaturuuvi@suomenhelasto.fi)

**Porin Pultti Oy**

Toimitusjohtaja Ari Suomalainen  
Karjarannantie 18  
28100 Pori  
Puhelin (02) 522 8811  
Faksi (02) 522 8822  
Sähköposti:  
[porinpultti@suomenhelasto.fi](mailto:porinpultti@suomenhelasto.fi)

**Ruuvipojat Oy**

Toimitusjohtaja Harri Lahtinen  
Aunankorvenkatu 4  
33840 Tampere  
Puhelin (03) 3138 3400  
Faksi (03) 3138 3444  
Sähköposti: [ruuvipojat@suomenhelasto.fi](mailto:ruuvipojat@suomenhelasto.fi)





Keskuskatu 18  
60100 Seinäjoki  
Puhelin (06) 420 6200  
Faksi (06) 420 6222  
Sähköposti:  
[etunimi.sukunimi@suomenhelasto.fi](mailto:etunimi.sukunimi@suomenhelasto.fi)  
[www.suomenhelasto.fi](http://www.suomenhelasto.fi)