

Done Solutions Oyj ● Vuosikertomus 2007



Sisällys

Toimitusjohtajan katsaus	3
Done-konserni.....	4
Done Information Oy	6
Midas Touch Oy	8
Done Logistics Oy	10
Tiolat Oy.....	12
Boomeranger Boats Oy	14
Finnish Led-Signs Oy	16
Henkilöstö	18
TOIMINTAKERTOMUS.....	21
TILINPÄÄTÖS	29
Konsernituloslaskelma.....	29
Konsernitase	30
Laskelma konsernin oman pääoman muutoksista	31
Konsernin rahoituslaskelma.....	31
Konsernitilinpäätöksen liitetiedot	32
Emoyhtiön tuloslaskelma	54
Emoyhtiön tase.....	55
Emoyhtiön rahoituslaskelma	56
Emoyhtiön tilinpäätöksen liitetiedot	57
Tilinpäätöksen ja toimintakertomuksen allekirjoitukset.....	62
Tilintarkastajan tilinpäätösmerkintä	63
Kirjanpitoaineistoa koskevat tiedot.....	63
Tilintarkastuskertomus	63

Done-konserni kasvaa kannattavasti



Vuosi 2007 oli Donelle hyvä. Tätä kirjoitettaessa Done Solutions Oyj -konserniin kuuluu kuusi itsenäistä liiketoimintaa harjoittavaa tytäryhtiötä: Done Information Oy, Done Logistics Oy, Tiolat Oy, Boomeranger Boats Oy, Finnish Led-Signs Oy sekä Midas Touch Oy. Tytäryhtiöistä Boomeranger Boats Oy liittyi konserniin elokuussa 2007, Finnish Led-Signs Oy syyskuussa 2007 ja Midas Touch Oy joulukuussa 2007.

Yhteistä näissä kuudessa tytäryhtiössä on liiketoiminnan hyvä liikeloudellinen kannattavuus, kasvuhakuisuus, vientitoiminnan suuri osuus liikevaihdosta sekä ammattitaitoisen henkilöstön ja yritysjohdon vahva sitoutuminen yrityksen toimintaan. Kaikki yhtiömme ovat alallaan tunnettuja ja tunnustettuja tekijöitä, joiden asema markkinoilla perustuu vahvaan erityisosaamiseen. Kunkin tytäryhtiön toimintaa ja tavoitteita esitellään yksityiskohtaisemmin liiketoimintoja kuvaavassa vuosikertomuksen osassa.

Lähtiessämme vuoteen 2007 päätavoitteeksi asetettiin kaikkien tytäryhtiöiden toiminnan hyvä kannattavuus. Toiseksi tärkeäksi tavoitteeksi sovittiin konsernin kasvustrategiaan perustuen ainakin kaksi yritystoa. Nämä tavoitteet olemme saavuttaneet. Tilikaudella 2007 kaikkien kuuden tytäryhtiömme liiketoiminnan tu-

los on ollut positiivinen ja yritysostorintamalla saimme toteutettua kolme strategiaamme mukaista yrityskauppaa, joiden ansiosta niin liikevaihtomme kuin kannattavuutemmekin kasvaa entisestään.

Tammikuussa 2007 Done Solutions Oyj:n toimitusjohtaja Pekka Pystynen sairastui ja jäi lopullisesti kesäkuussa pois yhtiön palveluksesta. Haluan tässä esittää kiitoksen Pekalle erittäin hyvin hoidetusta ja johdetusta Done-konsernin tervehtymisestä, jonka tuloksista me nyt nautimme.

Konsernilla on hyvät lähtökohdat kasvaa kannattavasti vuonna 2008, vaikka maailman talusolot ympärillämme ovat epävakaut. Konsernin rahoitusasema on vahva ja kassavirta positiivinen.

Uudelle toimitusjohtajalle Done Solutions Oyj tytäryhtiöineen on useissa eri tilanteissa, tapahtumissa ja haasteissa osoittautunut olevansa paljon parempi yritys kyvyiltään ja henkilöstöltään kuin mitä etukäteen

ymmärsin odottaa. Henkilöstömme osaaminen ja eritoten asenne on tehnyt minuun pysyvän vaikutuksen. Näiden henkisten resurssien varaan on todella hyvä rakentaa.

Jatkamme tästä eteenpäin nöyrin mutta reippain mielin ja vaikka juuri nyt sulattelemmekin jo toteuttamiimme yrityskauppoja, etsimme myös uusia mahdollisuuksia kasvaa yhä edelleen kannattavasti.

Haluan omasta puolestani kiittää kaikkia asiakkaitamme, yhteistyökumppaneitamme, henkilöstöämme ja osakkeenomistajiamme menestyksekkäästä vuodesta 2007. Olkoon vuosi 2008 vielä parempi.

Helsingissä 5.3.2008

Olli-Pekka Salovaara
toimitusjohtaja
Done Solutions Oyj

Done-konserni

Yritykset



Done Solutions Oyj:n hallitus



Jyri Merivirta
hallituksen puheenjohtaja

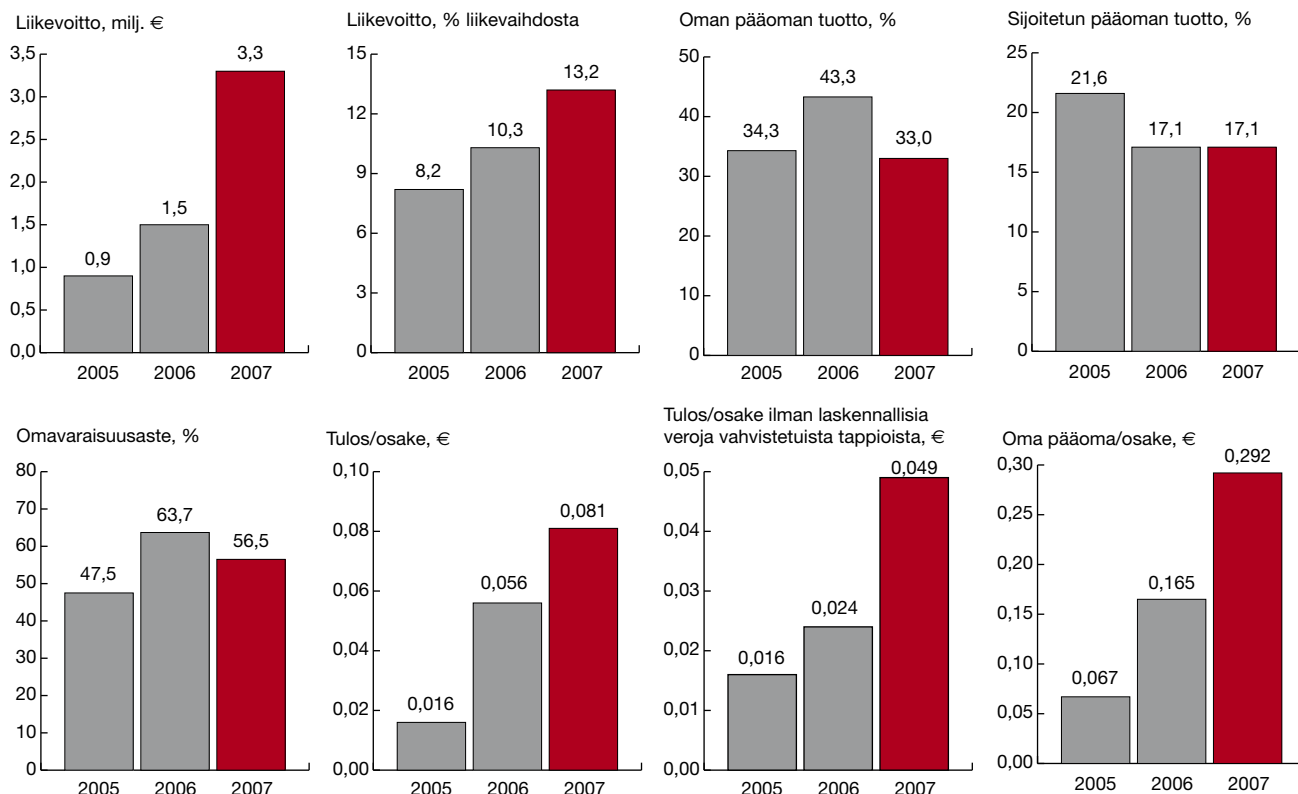
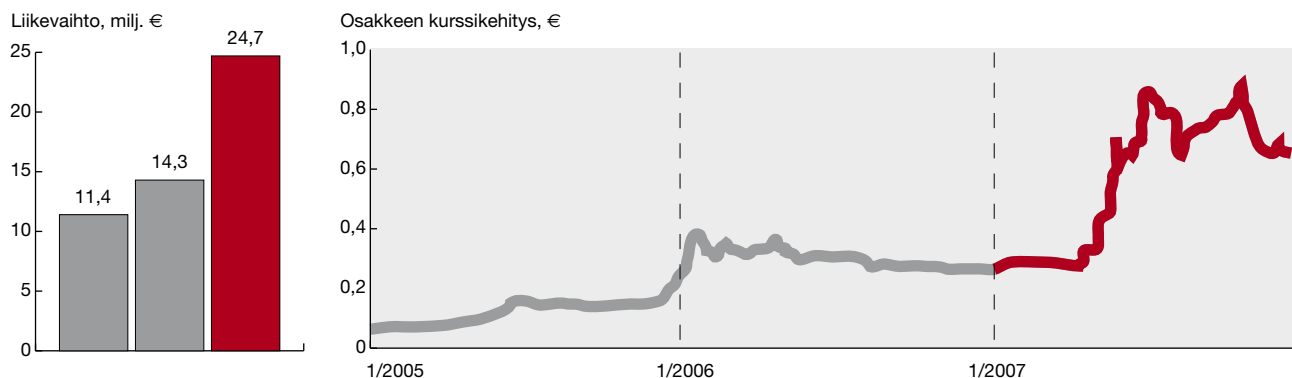


Matti Nevalainen



Pekka Tammela

Tunnusluvut ja kurssikehitys



Tunnusluvut segmenteittäin

Palvelut (Done Information Oy. Midas Touch Oy:n tuotot ja kulut eivät ole mukana, yhdistelty 31.12.2007.)

	2005	2006	2007
Liikevaihto	4,6 milj. €	5,0 milj. €	5,6 milj. €
Segmentin kate*	0,7 milj. € 16 %	0,7 milj. € 14 %	0,8 milj. € 14 %

Turva (Boomerang Boats Oy 1.8.2007 alkaen)

	2005	2006	2007
Liikevaihto	-	-	2,4 milj. €
Segmentin kate*	-	-	0,3 milj. € 13 %

Järjestelmät (Done Logistics Oy)

	2005	2006	2007
Liikevaihto	6,8 milj. €	6,4 milj. €	11,8 milj. €
Segmentin kate*	0,9 milj. € 13 %	0,7 milj. € 11 %	1,3 milj. € 11 %

Teknologia (Finnish Led-Signs Oy 1.9.2007 alkaen)

	2005	2006	2007
Liikevaihto	-	-	0,6 milj. €
Segmentin kate*	-	-	0,0 milj. € 4 %

Terveystenhoito (Tiolat Oy)

	2005	2006	2007
Liikevaihto	-	2,9 milj. €	4,3 milj. €
Segmentin kate*	-	0,7 milj. € 23 %	1,1 milj. € 26 %

* Segmentin kate tarkoittaa segmentin liikekulusta ilman keskushallinnon kuluja.

Done Information Oy on monikielisen viestinnän asiantuntija, jolle asiakkaat ovat tärkein voimavara

Done Information tarjoaa asiakkailleen käännöksiin ja sisällöntuotantoon liittyviä palveluja ja ratkaisuja.

Suurimpia asiakkaitamme ovat kansainväliset kone- ja laitevalmistusteollisuuden ja ohjelmistoteollisuuden yritykset, joiden tuotteet vaativat korkealaatuista monikielistä tuotetukiaineistoa, sekä julkishallinto ja EU.

Sisällöntuotannossa palvelutuotteemme jakautuvat ProManual-, ProSteps- ja ProAdd-tuoteperheisiin.

ProManual-palvelussa laadimme ohjekirjan tuotteen käyttämiseen, julkaistuna sähköisesti tai paperilla ja havainnollisesti kuvitettuna. Laadukas ohjekirja helpottaa tuotteen käyttöönottoa.

ProSteps-ratkaisumme lähtökohhta on oppiminen. Tämän ratkaisun myötä asiakasyrityksellemme syntyy koulutusaineistoa, joka perehdyttää lukijan esimerkiksi tuotantolaitteiden toimintaan ja eri käyttötilanteisiin.

ProAdd jalostaa puolestaan asiakkaamme tuotetiedon markkinointikäyttöön. Mitä suuremmasta investoinnista ja mitä monimutkaisemmasta tuotteesta on kyse, sitä tärkeämpää on loppuasiakkaan päätöksentekoa tukeva markkinointiviestintä.

Tuotteistetuistakäännöspalveluitamme löytyy ratkaisu asiakkaidemme erilaisiin tarpeisiin. Huolehdimme tarvittaessa erilaisten teknisten, juristen tai viestinnällisten aineistojen kääntämisestä ja muokkauksesta julkaisuvalmiiksi. Markkinointiaineistossa pelkkä käännös ei tavallisesti



” Pyrimme kaikessa toiminnassamme lisäämään tuotetiedon arvoa loppukäyttäjille sekä vähentämään asiakkaidemme työtä ja kuluja tiedon tuottamisessa ja hallinnassa.”

Elina Karjalainen

riitä, vaan viestin on välitettävä myös oikeanlaista tunnetta ja kohdekulttuuriin sopivaa sanomaa. Suurten yritysten viestintäosastoille tärkeintä on usein nopea toimitusaika, ja käyttöohjeen käännöksessä olennaista on selkeä ja ohjaava kielenkäyttö sekä oikea termistö. Oikeanlaisilla käännöstuotteilla varmistamme, että viesti menee perille juuri sellaisena kuin sen pitääkin.

Elina Karjalainen
toimitusjohtaja
Done Information Oy

Tasainen kannattava kasvu jatkuu.

Liikevaihto 5,6 milj. €
kasvua 13 % vuodesta 2006

Liikevoitto 0,79 milj. €
kasvua 14 % vuodesta 2006

Henkilöstön määrä 71
muutos 6 % vuodesta 2006



ment

Insulation solutions for boilers


SOLUTIONS FOR INDUSTRIAL INSULATION

Due to high temperatures and complex structure of power plant boilers, together with the need to limit thermal radiation from their large surface area, places special demands on the insulation solution. The casing and plumbing of boilers are constantly moving due to heat expansion and the vibrations caused by attached equipment such as burners and fans. In addition to the very high temperatures of the boiler in general, the temperatures can vary in different parts of the construction.

Special demands - effective solutions

Due to the high temperatures involved, several layers of insulation are required in order to provide a strong and thick enough solution. This depends on the type of the boiler, normally two to four layers of insulation are required. The insulation is normally wired mat and can be wired mats or

material should be used to fill all the gaps and joints. In between the layers, good insulation is required to prevent heat loss. When other boiler



The insulation of boilers is demanding, as heat expansion must be taken into account in all structures. The insulation of the pipe wall is fixed with pins welded to the tubes. The insulation structure is faced with corrugated steel or aluminium cladding. The inner layer of insulation is aluminium-faced wired mat with a density of 100 kg/m³. The outer layer can be insulated with the same product or PAROC Process Slabs, specially developed for this purpose.



On

Yli 12 miljoonaa asiakaskohtaamista vuonna 2007

Midas Touch Oy on nopeasti kasvava CRM-, telemarkkinointi- ja telepalvelualan palveluyritys, jonka palvelukeskukset sijaitsevat Lapinlahdella, Iisalmessa, Jämsässä, Pieksämäellä, Lappeenrannassa ja Helsingissä. Konsernissa on noin 550 työntekijää (helmikuu 2008).

Palveluihimme kuuluvat esimerkiksi puhelimitse, sähköpostitse tai muilla tavoin tapahtuvien asiakaspalvelukontaktien hoitaminen ulkoistettuna, telemarkkinointi, markkinatutkimukset sekä asiakassuhdemarkkinoinnin ja Contact Center -alan konsultointi ja koulutus.

Yrityksen vastuuhenkilöillä on erittäin vankka kokemus asiakashankintaan ja asiakassuhteen ylläpitoon liittyvien operaatioiden suunnittelusta ja toteuttamisesta. Midas Touchin toimintaympäristö ja tuotantoteknologia on huippunykyaikaista. Käytössämme on kaikki nykyaikaväestön mukaiset monikanavaiset multimedia contact center -työkalut.

Esimerkkejä teknologian erityisistä lisäarvoista Midaksessa:

- Outbound-toiminnoissa eli aktiivisessa yhteydenotto-toiminnassa käytämme massaprojekteissa prediktivista (ennakoivaa) soittajärjestelmää, joka tehostaa merkittävästi tuntikohtaista kontaktitehoa. Järjestelmä ei yhdistä agenteillemme (soittajille) lainkaan puheluita, joihin ei vastata. Soittotyössä voidaan siis keskittyä tehokkaasti varsinaiseen



”Toimeksiantajamme arvostavat sitä, että Midas huomaa ja hyödyntää kaupalliset mahdollisuudet kaikenlaisissa asiakaskontakteissa.”

Timo Juurakko

asiakastyöhön, kun aikaa vievät varatut numerot, vastaajat tai vastaa-mattomat puhelut eivät ole eivätkä ole agenttien tehoa kuluttamassa.

- Inbound-toiminnoissa eli puhelujen vastaanotto-toiminnassa merkittävä tehokkuuden lisääjä on ns. contact blending. Kontaktienohjauksjärjestelmällämme voimme taata reilut resurssit ja laadukkaan palvelutason saapuvien puheluiden ja muiden kanavien kautta tulevien asiakaskontaktien vastaanottoon – kuitenkin siten, ettei agenteja tarvitse pitää odottamassa puheluita. Kehittyneen järjestelmämme avulla heidät voidaan määritellä mukaan

outbound-operaatioihin aina, kun inbound-kontakteja ei ole linjoilla.

- Takaamme jatkuvan korkean laadun toiminnassamme seuraamalla päivittäin jokaisen agenttimme toimintaa. Kontaktit taltioidaan digitaalisesti koulutus- ja dokumentointitarpeita varten.
- Midas Touchissa käytetään MQM-kontaktien laadun mallinnus- ja analysointityökalua (Midas Quality Management). Työkalun avulla voimme jatkuvasti kehittää ja mitata kommunikointimalliemme ja agenttityömme toimivuutta.



Contact Centreissämme on yhteensä 236 multikanavatyöasemaa. Lapinlahden ja Iisalmen yksikkömme toimivat 24/7-periaatteella. Kapasiteettimme riittää useiden mittavien telemarkkinointi- ja asiakaspalvelutoimiesiäntöjen hoitamiseen.

Käsitlemme noin 12 miljoonaa asiakaskohtaamista vuodessa.

Päivätasolla kontaktimäärä on noin 40 tuhatta loppuunvietyä asiakaskontaktia.

Tarjoamme palveluita suomen, ruotsin, englannin ja venäjän kielillä.

*Timo Juurakko
toimitusjohtaja
Midas Touch Oy*

Midaksen yhteyskeskustointia ohjaa täysin automatisoitu kontaktienohjausjärjestelmä.

Markkina-alue on laajentunut ja yrityksen liikevaihto kasvanut merkittävästi

Done Logistics Oy:n liiketoiminnan muodostavat automaattisia materiaalinkäsittelyjärjestelmiä toimittava Systems-yksikkö ja intralogistiikan tietojärjestelmiä toimittava Software-yksikkö.

Systems-yksikön vuonna 2007 toimittamista projektitoteutuksista ohessa kaksi esimerkkiä:

- Cuisine de France toimittaa asiakkailleen herkullisia leipomotuotteita. Tuotteita on saatavilla ympäri Irlantia, Iso-Britanniaa ja tietyissä Yhdysvaltain osavaltioissa. Liiketoimintojen kasvaessa Cuisine de France tarvitsi lisäkapasiteettia ja uusi tuotantolaitos rakennettiin Dubliniin Irlantiin. Uuteen tuotantolaitokseen Done Logistics toimitti korkeakapasiteettisen laavausjärjestelmän. Uudessa järjestelmässä tuotteiden läpimenoaika lyhennettiin käyttämällä laavausrobotteja, kaksoiskäärintäilaitteita sekä tehokkaampia nostimia, jotka kuljettavat tuotteita kahden kerroksen välillä vieden ne aina kylmävarastoon saakka. Uuteen tuotantolinjaan Done Logistics on toteuttanut WinCC-monitorointijärjestelmän ja edistykselliset käyttöliittymät.
- Tamil Nadu Newsprint and Papers Limited (TNPL) on Intian valtion omistama, maailman suurin soke-riurokopohjaisen paperin tuottaja. TNPL keskittyy toimintonsa tehostamiseen ja tuotevalikoimansa laajentamiseen ja samalla se on sitoutunut käyttämään uusiutuvia raaka-aineita. Done Logistics toi-



”Done Logistics on lisännyt tehokkuuttaan ja vahvistanut osaamistaan voidakseen tarjota parhaita intralogistiikan ratkaisuja nykyisille sekä uusille asiakkailleen.”

Juha Mikkola

mitti automaattisen rullankäsittelyjärjestelmän TNPL:n paperitehtaalle Kagithapuramiin. Tämä kokonaisjärjestelmä sisältää mm. toiminnot rullien siirtoon yläkerrasta alakertaan, paperi- ja kalvokäärintään ja rullien käsittelyyn läpi järjestelmän.

Software-yksikkö toimitti useita vaativia intralogistiikan tietojärjestelmiä esimerkiksi seuraavaan kohteeseen:

- Oy Marli Ab:n aiempi varastohallintajärjestelmä oli tullut tiensä päähän ja yhtiöllä oli tarpeita kehittää oman varastonsa toimintaa. Marli valmis-

taa vuosittain yli 90 miljoonaa litraa erilaisia mehuja, joita tuotetaan ja varastoidaan yli 15 000 neliömetrin tuotantolaitoksessa. Omalla toimialallaan johtava yritys halusi parantaa varastohallintaa muun muassa siten, että keruuvirheet minimoituisivat, varastoa pystyttäisiin seuraamaan reaaliajassa ja toimitusvarmuus kasvaisi.

Done Logistics Oy:n kehittämä FidaWare-ohjelmisto modifioitiin Marlin toimintaan sopivaksi ja projektissa luotiin asiakkaalle skaalautuva, toimintavarma ja vakaa järjestelmä, joka hallitsee varastohallinnan

Liikevaihto ja -voitto kasvoivat voimakkaasti.

Liikevaihto 11,8 milj. €
kasvua 83 % vuodesta 2006

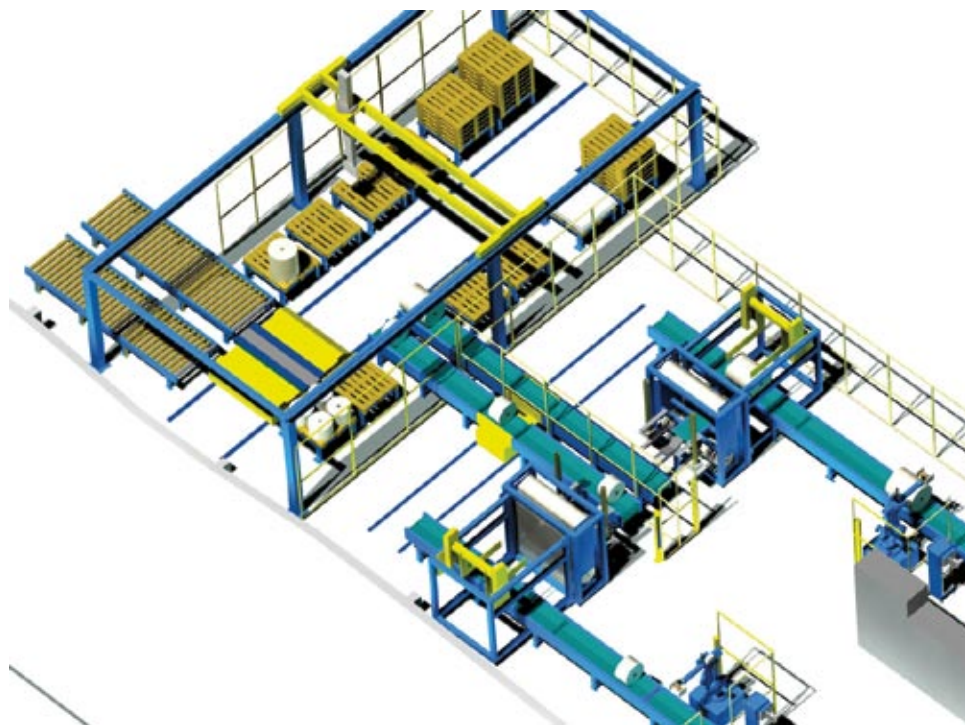
Liikevoitto 1,35 milj. €
kasvua 86 % vuodesta 2006

Henkilöstön määrä 65
muutos 12 % vuodesta 2006


kokonaisuutta. Toteutusvaiheessa modernisoitiin myös automaattisen korkeavaraston ohjaus, painottaen visuaalisuutta ja helppokäyttöisyyttä. Järjestelmä mahdollistaa toimitusprosessin läpinäkyvyyden ja jäljitettävyyden, joka varsinkin kaupan alalla on tärkeä kriteeri yhteistyökumppaneita valittaessa. Projektin käyttöönottovaiheen jälkeen asiakas totesi yhtiön toimitusvarmuuden kehittyneen ja tehokkuuden kasvaneen yli 15 prosenttia, sekä huomiointeensa erityisesti uuden järjestelmän varmatoimisuuden.

Vuoden 2008 aikana Done Logistics Oy:n Systems-yksikkö toteuttaa merkittäviä materiaalinkäsittelyprojekteja ainakin USA:ssa, Kanadassa, Irlannissa, Espanjassa, Intiassa, Turkissa sekä Venäjällä. Software-yksikkö toimittaa useita intralogistisia ohjelmistoratkaisuja koti- ja ulkomaille.

*Juha Mikkola
toimitusjohtaja
Done Logistics Oy*



Done Logistics Oy:n rullienkäsittelyjärjestelmät, erikoislavausjärjestelmät ja keruujärjestelmät ovat täysautomaattisia ja yksilöllisesti rakennettuja kokonaisuuksia.



Glaukoomatietoisuus kasvattaa silmänpaineen mittauksen tarvetta

Tiolat Oy kehittää, valmistaa, myy ja markkinoi silmänpainemittareita sekä ihmisten (iCare) että eläinten (TonoVet) silmänpaineen mittaukseen.

Silmänpainetauti eli glaukooma on länsimaiden yleisin sokeutta aiheuttava sairaus, joka alkuvaiheessa ilmenee useimmiten kohonneena silmänpaineena. Tiolatin vuonna 2003 lanseeratut silmänpainemittarit ovat ainutlaatuisia, uraa uurtavia kimmotonometrejä. Niiden toiminta perustuu uuteen, patentoituun induktiopohjaiseen takaisinkimpoamisen menetelmään, joka mahdollistaa tarkan ja nopean silmänpaineen mittauksen ilman puudutusta. Perinteisiin silmänpaineen mittaustapoihin verrattuna mittaus on potilaalle miellyttävä ja tuskin havaittavissa, eikä usein edes aiheuta silmän sulkemisrefleksiä. Tiolatin mittareilla on tehty jo miljoonia silmänpainemittauksia. Tutkitusti tarkka ja helppokäyttöinen iCare-silmänpainemittari soveltuu paitsi silmälääkäreiden ja optikoiden, myös yleislääkäreiden ja esimerkiksi työterveyshuollon käyttöön. Potilasta käyttäjäystävällinen iCare sopii erityisen hyvin myös silmänpaineen mittaukseen erityisryhmiltä, kuten pieniltä lapsilta tai dementiapotilailta, jotka saattavat vastustella mittaustapahtumaa.

Tiolatin silmänpainemittareita käytetään kohonneen silmänpaineen seulonnassa ja diagnosoidun silmänpainetaudin hoitotason seurannassa. Ennalta ehkäisevä, seulova terveydenhoito on kovassa nosteessa, mi-



”Massojen seulonta on tulevaisuudessa liiketoimintamme ydin.”

Ari Tiukkanen

kä yhdessä kuluttajien glaukoomatietoisuuden kasvun kanssa lisää iCare-mittareiden kysyntää maailmalla. Tällä hetkellä iCare-mittareita on käytössä tuhansia kappaleita jo yli 50 maassa, muun muassa Suomessa, Iso-Britanniassa, Japanissa, Australiassa, Etelä-Afrikassa, Venäjällä sekä USA:ssa, ja tyytyväinen käyttäjäkunta kasvaa voimakkaasti. Muutamaa käynnissä olevaa lupaprosessia lukuun ottamatta mittarimme ovat jo läpäisseet alan tiukat tyyppihyväksynnät lähes ympäri maailman, viimeisimpänä saavutuksena toukokuussa 2007 USA:n lääkewiranomaisten myöntämä FDA-lupa.

*Ari Tiukkanen
toimitusjohtaja
Tiolat Oy*



Luotettava ja helppokäyttöinen iCare on saanut käyttäjiltään runsaasti positiivista palautetta.

Tiolat Oy 2007

Kasvu jatkui voimakkaana.
FDA-lupa mahdollisti silmänpainemittareiden markkinoinnin käynnistämisen Yhdysvalloissa.

Liikevaihto 4,3 milj. €
kasvua 49 % vuodesta 2006

Liikevoitto 1,4 milj. €
kasvua 71 % vuodesta 2006

Henkilöstön määrä 9
muutos 80 % vuodesta 2006



Erikoisveneitä vaativimpaan ammattikäyttöön, asiakkaiden tarpeiden mukaan tarkasti räätälöiden

Boomeranger Boats Oy valmistaa RIB (Rigid Inflatable Boats) -veneitä vaativaan ammattikäyttöön.

Yhtiö on keskittynyt valmistamaan veneitä niille asiakasryhmille, joiden asettamat laatuvaatimukset sekä teknilliset suorituskykyvaatimukset ovat hyvin korkeita. Tällaisia asiakasryhmiä ovat esimerkiksi sotilas- ja pelastusviranomaiset.

RIB-veneet ovat perinteisiin veneisiin nähden suorituskykyisempiä ja pystyvät toimimaan tehokkaasti, turvallisesti ja nopeasti hyvinkin vaikeissa sääoloissa. Boomerangerin valmistamat RIB-veneet ovat räätälöityjen materiaali-, rakenne- ja suunnitteluratkaisujensa johdosta erityisen laadukkaita, kestäviä ja suorituskykyisiä. Boomerangerin veneet sijoittuvat koko RIB-venekentässä selvästi kalleimpaan osaan, mutta osaamisensa ansiosta Boomeranger toimii hintakilpailukykyisesti verrattuna muihin samaan laatutasoon ja teknillisiin ratkaisuihin yltäviin yrityksiin.

Boomeranger on erikoistunut suunnittelemaan ja räätälöimään veneet asiakkaiden erikoistarpeiden mukaan. Toimituksiin on sisällytetty hydroakustisilta ja magneettisilta ominaisuuksiltaan erityisen matalaherätteisiksi tehtyjä veneitä, asevientiluvan piiriin kuuluvia sotilasveneitä, 60 solmun nopeuteen yltäviä erikoisveneitä ja lukuisia projekteja, joissa asiakkaan erityistarpeisiin on suunniteltu kokonaan uusi runkomalli.

Boomeranger käyttää kovan runko-osan valmistusmateriaalina



”Boomeranger on ansainnut joustavuudellaan ja korkealla laadulla vahvan jalansijan markkinoilla”

Timo Peräkylä

kolmea vaihtoehtoista materiaalia: lasikuitulujitemuovia, alumiinia tai polyeteenimuovia. Näin yhtiö pystyy, alansa ainoana, valitsemaan optimaalisen runkomateriaalin aina käyttötärpeen mukaan.

Yhtiön viimeaikojen suurimpia asiakkaita ovat olleet muun muassa Saksan, Norjan ja Ruotsin puolustusvoimat sekä Baltian rajavartiolaitokset. Merkittäviä asiakasorganisaatioita ovat myös Suomen rajavartiolaitos, puolustusvoimat ja pelastuslaitokset sekä lukuisa joukko muita viranomaisorganisaatioita ja kasvavana asiakasryhmänä Baltian maiden puolustusvoimat.

*Timo Peräkylä
toimitusjohtaja
Boomeranger Boats Oy*

Veneitä erikoisjoukoille, rajavalvontaan, meripelastukseen ja muihin merellisiin viranomaistoimintoihin.

Boomerang Boats Oy 2007

Osaksi Done-konsernia 22.8.2007.

Liikevaihto 1.8.–31.12.2007
2,4 milj. €

Liikevoitto 1.8.–31.12.2007
0,32 milj. €

Henkilöstön määrä 33



LED-näyttölaitteiden Skandinavian markkinajohtaja matkalla Eurooppaan ja Aasiaan

Finnish Led-Signs Oy (FLS) kehittää ja valmistaa LED-tekniologiaan perustuvia näyttölaitteita ja niiden ohjausjärjestelmiä. Yhtiön tuotannosta noin 75 prosenttia menee vientiin.

Yhtiön päätuoteryhmä on huolto-aseilla käytettävät hinnannäyttölaitteet. Yhtiö on Skandinavian markkinajohtaja hinnannäyttölaitteiden toimittajana ja näyttölaitteitamme käyttää yli 50 eri öljy-yhtiötä ympäri Eurooppaa.

LED:n käyttö hinnannäyttölaitteissa parantaa näyttöjen luettavuutta merkittävästi sekä mahdollistaa luotettavan toiminnan myös etäohjattuna. FLS:n uusimman sukupolven näytöt perustuvat rakenteeltaan alumiiniseen kasettiratkaisuun, joka on erittäin helppo ja nopea asentaa. Yksittäisten numeronäyttöjen korkeus vaihtelee tuotteesta riippuen 70 mm ja 900 mm välillä. Yksi hintanäyttömoduuli voi sisältää koosta riippuen LED-komponentteja 183:sta jopa yli 5000:een. Huoltoasemilta tutut hinnannäyttötornit sisältävät Suomessa yleisimmin kuusi kappaletta edellä mainittuja näyttömoduuleja, joskin Euroopassa monet öljy-yhtiöt haluavat esille kaikkien tuotteidensa hinnat. Tällöin moduulien kokonais määrä voi nousta yli 20:een. FLS:n viimeisimpään hinnannäyttöjärjestelmään on mahdollista kytkeä jopa 40 yksittäistä hintanäyttömoduulia.

Jokainen hintanäyttömoduuli sisältää merkittävän määrän ohjaavaa elektroniikkaa, joka tarkkailee jatku-



”Menestyksemme perustana on suomalainen innovatiivinen tuotekehitys ja 100 prosenttisesti kotimainen valmistus.”

Mia Järvinen

vasti ympäristön lämpötilaa ja sään kirkkautta, optimoi LED:n toimintaa ympäristöön nähden sekä kerää tilastotietoa laitteiston toimintaolosuhteista ja toimivuudesta. Tämän perusteella voidaan entisestään optimoida laitteen käyttöä. FLS:n käyttämät erittäin kirkkaat LED-komponentit takaavat näyttöjen näkyvyyden ja laajan katselukulman kaikissa olosuhteissa. Suomen vaihtelevat ja haasteelliset sääolosuhteet ovat antaneet meille mahdollisuuden testata ja kehittää laitteistomme yhdeksi maailman parhaista.

Vapaasti ohjelmoitavat LED-matriisinäytöt muodostavat kasvavan tuoteryhmän FLS:n tuotannossa. Matriisinäytöissä LED-komponenttien määrät voivat helposti nousta jopa useisiin kymmeniin tuhansiin näyttöjen koon ollessa jopa kymmeniä neliömetrejä. Matriisinäytöillä voidaan helposti esittää muuttuvaa informaatiota. Matriisinäyttöjä käytetään muun muassa tuotantotietojen esittämiseen tehtaissa, yleis- ja mainosinformaatioon yritysten julkisivussa tai opastukseen esimerkiksi tieliikenteessä.

Osaksi Done-konsernia 3.9.2007.

Liikevaihto 1.9.–31.12.2007

0,6 milj. €

Liikevoitto 1.9.–31.12.2007

0,03 milj. €

Henkilöstön määrä 10

FLS:n uusin tuoteinnovaatio parantaa pysäköintiin liittyvän informaation saatavuutta ja käytettävyyttä. Tienvarsille asennettavat LED-opastenäytöt helpottavat autoilijaa valitsemaan pysäköintihallin jo ennen ruuhkaan joutumista. Älykäs ohjausjärjestelmä ennakoivat tulevat ruuhkatilanteet ja parantaa pysäköintipaikkojen käyttöastetta merkittävästi. Pysäköintihallien sisälle tarkoitetut aktiiviset nuoli- ja tekstiopasteet selkeyttävät liikku- mista pysäköintihallien sisällä. FLS:n pysäköintipaikkakohtainen tunnistusjärjestelmä tietää tarkasti vapaiden pysäköintiruutujen määrän ja sijainnin, ja aktiivisten opasteiden avulla se vähentää merkittävästi turhaa ajamista ja päästöjä pysäköintihalleissa

FLS:n tuotteiden oma suunnittelu, kehitys ja valmistus Suomessa takaavat parhaat edellytykset eri tuoteperheiden saumattomalle toimivuudelle, ja ne mahdollistavat lähes kaikkien FLS:n tuotteiden yhdistämisen toimivaksi kokonaisuudeksi loppukäyttäjän niin halutessa.

*Mia Järvinen
toimitusjohtaja
Finnish Led-Signs Oy*



FLS:n LED-hintanäytöt näyttävästi esillä Neste Oil:n uudessa ilmeessä.



P-KAMPPI, Helsinki; Mainos/Pysäköintiopaste



IKEA Vantaa; Pysäköintiopaste

Henkilöstö

31.12.2007

Done Information

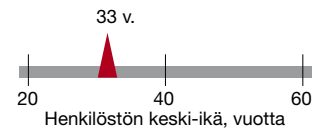
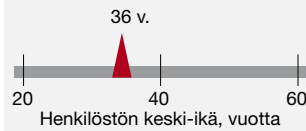
Midas Touch

Henkilömäärä

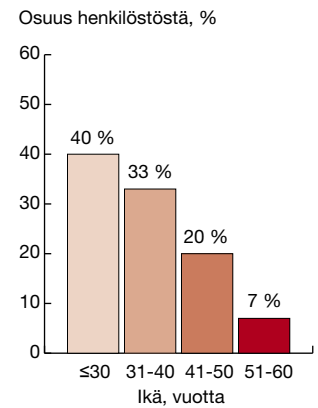
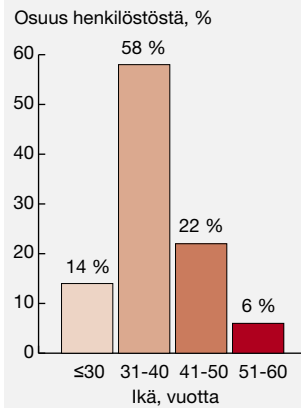
Henkilömäärä 71

Henkilömäärä 479

Henkilöstön keski-ikä

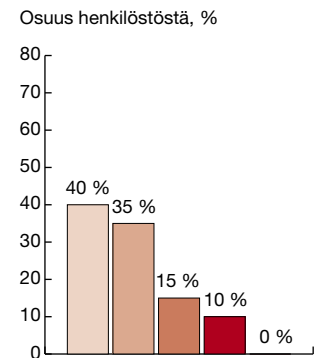
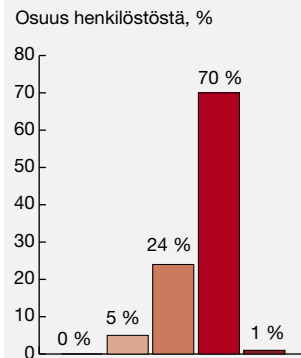


Henkilöstön ikäjakauma

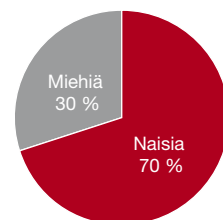
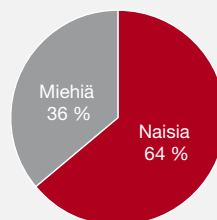


Henkilöstön koulutustausta

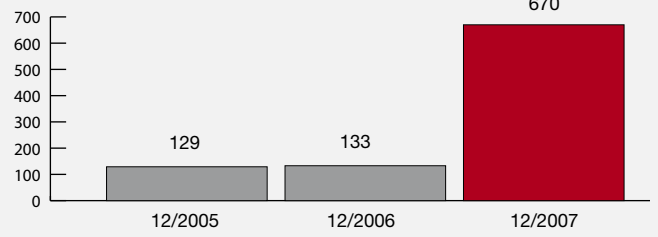
- Ammattikoulu
- Opistotaso
- Alempi korkeakoulu ja amk
- Ylempi korkeakoulu
- Tutkijakoulutus



Henkilöstön sukupuolijakauma



Henkilömäärän kehitys, Done-konserni



Done Logistics

Tiolat

Boomeranger Boats

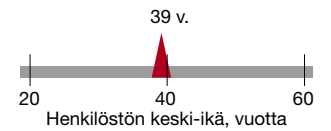
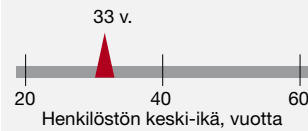
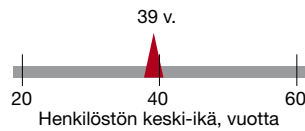
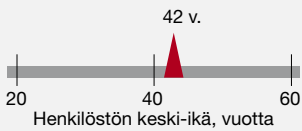
Finnish Led-Signs

Henkilömäärä 65

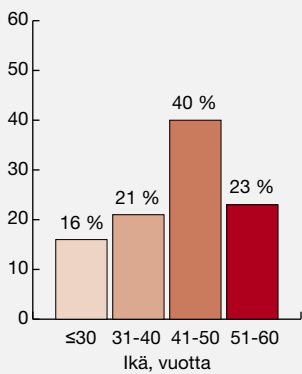
Henkilömäärä 9

Henkilömäärä 33

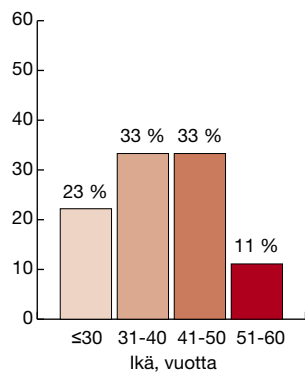
Henkilömäärä 10



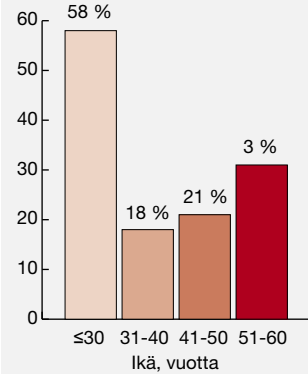
Osuus henkilöstöstä, %



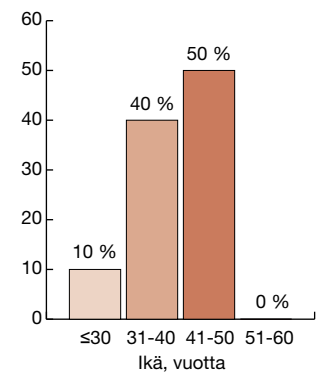
Osuus henkilöstöstä, %



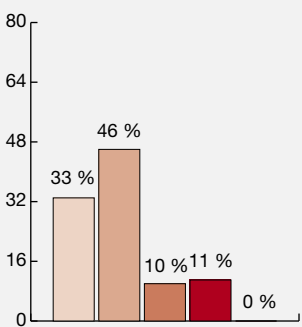
Osuus henkilöstöstä, %



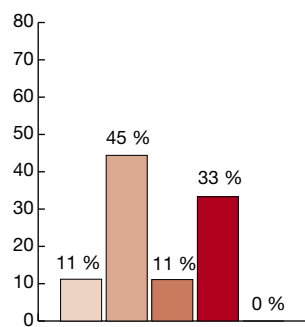
Osuus henkilöstöstä, %



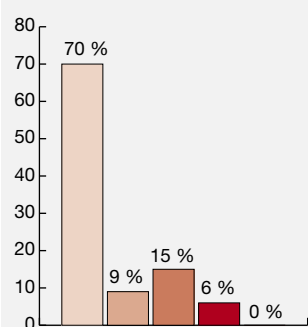
Osuus henkilöstöstä, %



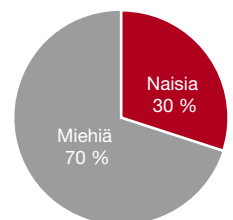
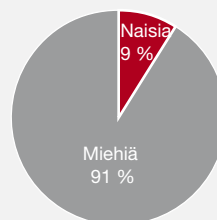
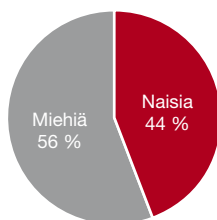
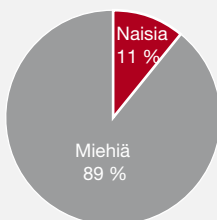
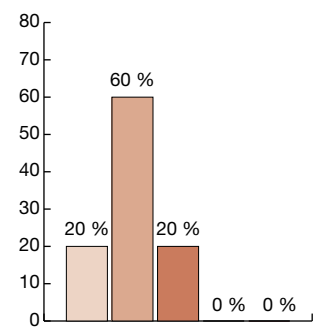
Osuus henkilöstöstä, %



Osuus henkilöstöstä, %



Osuus henkilöstöstä, %



Done Solutions Oyj

Toimintakertomus ja
tilinpäätös 2007





TOIMINTAKERTOMUS 1.1. – 31.12.2007

Done Solutions jakaantuu viiteen liiketoiminta-alueeseen: Palvelut-segmentti (Done Information ja Midas Touch) tarjoaa monikielisen dokumentoinnin ja visualisoinnin sekä CRM-, telemarkkinointi- ja telepalvelualan palveluita. Järjestelmät-segmentti (Done Logistics) toimittaa kokonaisvaltaisia intralogistisia järjestelmiä, jotka perustuvat materiaalinkäsittelyn automaatioon ja niitä tukeviin tietojärjestelmiin. Terveystenhoito-segmentti (Tiolat) suunnittelee, valmistaa ja myy iCare-silmänpainemittareita silmälääkäreille ja optikoille. Turva (Boomeranger Boats) suunnittelee, valmistaa ja myy erikoisvalmisteisia RIB (Rigid Inflatable Boats) -veneitä. Teknologia (Finnish Led-Signs Oy) suunnittelee, valmistaa ja myy LED-tekniikkaan perustuvia informaationäyttöjä.

Toimintaympäristö

Järjestelmät-segmentin automaatiojärjestelmien toimituksia tilattiin vuoden 2007 aikana runsaasti. Yhtiö sai neljä 1,5 – 3,0 miljoonan toimitustilausta vuoden 2007 aikana. Tämä näkyi vahvana liikevaihdon kasvuna vuonna 2007, joka oli 83 % edelliseen vuoteen verrattuna. Myös ohjelmistotoimitusten tilaukset pysyivät vuonna 2007 hyvällä tasolla.

Palvelut-segmentin monikielisen dokumentoinnin ja visualisoinnin kysyntä pysyi hyvänä myös vuonna 2007 ja liikevaihto kasvoi 13 % edelliseen vuoteen verrattuna. Palvelut-segmenttiin kuuluva Midas Touch Oy (CRM-, telemarkkinointi- ja telepalvelualan palvelut) hankittiin 18.12.2007 ja se on yhdistelty konserniin 31.12.2007 alkaen, joten sen tuottoja ja kuluja ei konsernin tuloslaskelmaan vuonna 2007 sisälly.

Terveystenhoito-segmentin hakemus USA:n terveystenhoitoviranomaisille (FDA) iCare-silmänpainemittarien myyntiluvan saamiseksi USA:n markkinoille hyväksyttiin toukokuun lopussa 2007. Segmentin liikevaihto kasvoi vuonna 2007 selvästi eli 49 % edelliseen vuoteen verrattuna. Silmänpainemittareita toimitettiin vuonna 2007 jo 45:een maahan.

Erikoisvalmisteisia RIB (Rigid Inflatable Boats) -veneitä valmistava Turva-segmentti (Boomeranger Boats Oy) hankittiin 22.8.2007. Segmentin viiden kuukauden liikevaihto Done Solutions Oyj -konsernissa oloaikana 1.8.-31.12.2007 oli 2,4 miljoonaa euroa. Yhtiön valmistamien erityistuotteiden asiakaskunta on vielä melko kapea. Merkittävimpiä asiakkaita ovat lähinnä rajavartiolaitokset, meripelastusyksiköt ja puolustusvoimat Itämeren alueella. Asiakaskunnan kapeus ja yksittäisten tilausten suuri merkitys aiheuttavat aaltoilua vuosittaisten tilausten määrään ja segmentin liikevaihdon kehitykseen.

LED-pohjaisia informaationäyttöjä suunnitteleva, valmistava ja myyvä Teknologia-segmentti (Finnish Led-Signs Oy) hankittiin 3.9.2007. Segmentin neljän kuukauden liikevaihto Done Solutions Oyj -konsernissa oloaikana 1.9.-31.12.2007 oli 0,6 miljoonaa euroa. Segmentin merkittävimpiä loppu-

asiakkaita ovat Pohjoismaiset huoltoasemaketjut. Yhtiön loppuvuoden tilauskertymä oli hyvä.

Konsernin taloudellinen asema ja tulos

Konsernin liikevaihto vuonna 2007 oli 24,7 miljoonaa euroa. Edellisenä vuonna 2006 liikevaihto oli 14,3 miljoonaa euroa ja vuonna 2005 11,5 miljoonaa euroa. Liiketulos tilikaudella oli 3,3 miljoonaa euroa eli 13,2 % liikevaihdosta (1,5 miljoonaa euroa eli 10,3 % liikevaihdosta ja 0,9 miljoonaa euroa eli 8,2 % liikevaihdosta).

Konsernin IFRS-standardien mukaiset segmentit ovat Palvelut (Done Information ja Midas Touch), Järjestelmät (Done Logistics), Terveystenhoito (Tiolat), Turva (Boomeranger Boats) ja Teknologia (Finnish Led-Signs). Terveystenhoito-segmentin tuotot ja kulut ovat mukana 1.1.2005 lähtien. Turva-segmentin tuotot ja kulut ovat mukana 1.8.2007 lähtien ja Teknologia-segmentin 1.9.2007 lähtien. Palvelut-segmentin Midas Touch Oy:stä ei ole tuottoja ja kuluja mukana, koska yhtiö on yhdistelty konserniin 31.12.2007. Liikevaihto ja liiketulos segmenteittäin olivat:

	Liikevaihto 2007	Liikevaihto 2006	Liikevaihto 2005
Palvelut	5,6 MEUR	5,0 MEUR	4,6 MEUR
Järjestelmät	11,8 MEUR	6,4 MEUR	6,8 MEUR
Terveystenhoito	4,3 MEUR	2,9 MEUR	-
Turva	2,4 MEUR	-	-
Teknologia	0,6 MEUR	-	-
Yhteensä	24,7 MEUR	14,3 MEUR	11,5 MEUR

	Liiketulos 2007	Liiketulos 2006	Liiketulos 2005
Palvelut	0,8 MEUR	0,7 MEUR	0,7 MEUR
Järjestelmät	1,3 MEUR	0,7 MEUR	0,7 MEUR
Terveystenhoito	1,1 MEUR	0,7 MEUR	-
Turva	0,3 MEUR-	-	-
Teknologia	0,0 MEUR-	-	-
Yhteensä	3,6 MEUR	2,1 MEUR	1,4 MEUR
Emoyhtiön kulut	-0,3 MEUR	-0,6 MEUR	-0,4 MEUR
Liiketulos	3,3 MEUR	1,5 MEUR	0,9 MEUR

% liikevaihdosta	Liiketulos 2007	Liiketulos 2006	Liiketulos 2005
Palvelut	14 %	14 %	15 %
Järjestelmät	11 %	11 %	10 %
Terveystenhoito	26 %	23 %	-
Turva	13 %	-	-
Teknologia	4 %	-	-
Yhteensä	15 %	15 %	12 %
Emoyhtiön kulut	-2 %	-4 %	-4 %
Liiketulos	13 %	10 %	8 %

Konsernin oma pääoma vuoden 2007 lopussa oli 22,2 miljoonaa euroa (11,0 miljoonaa euroa vuonna 2006 ja 4,0 miljoonaa euroa vuonna 2005). Konsernin oman pääoman tuotto vuonna 2007 oli 33,0 % (43,3 % ja 34,3 %) ja omavaraisuusaste vuoden 2007 lopussa oli 56,5 % (63,7 ja 47,5 %).

	2007	2006	2005
Oman pääoman tuotto	33,0 %	43,3 %	34,3 %
Omavaraisuusaste	56,5 %	63,7 %	47,5 %



Konsernin likvidit varat vuoden 2007 lopussa olivat 3,4 miljoonaa euroa (2,4 miljoonaa euroa vuonna 2006 ja 3,7 miljoonaa euroa vuonna 2005). Laimentamaton ja laimennettu tulos per osake oli 0,081 euroa (0,056 euroa ja 0,016 euroa). Oma pääoma per osake oli 0,292 euroa (0,165 ja 0,067 euroa).

Konsernin ja emoyhtiön rahoituslaskelmat on esitetty sivuilla 31 ja 56. Konsernin liitetiedoissa sivulla 53 on esitetty konsernin talouskehitystä kuvaavat tunnusluvut ja osakekohtaiset tunnusluvut. Tunnuslukujen laskentakaavoissa on noudatettu kirjanpitolautakunnan yleisohjetta.

Laskennalliset verosaamiset

Konserni on vuonna 2007 kirjannut aikaisempien vuosien vahvistetuista tappioista 2,2 miljoonaa euroa laskennallisia verosaamisia (1,9 miljoonaa euroa vuonna 2006). Laskennalliset verosaamiset on kirjattu niiden todennäköiseen hyödyntämiseen perustuvan laskelman mukaan. Laskennalliset verosaamiset hyödynnetään seuraavien vuosien aikana, jolloin vahvistetut tappiot ovat konsernin käytettävissä. Laskennallisten verosaamisten hyödyntämismahdollisuutta tulevaisuudessa on edelleen parantanut kannattavien Boomeranger Boats Oy:n, Finnish Led-Signs Oy:n ja Midas Touch Oy:n hankinnat vuonna 2007.

Olellaiset tapahtumat tilikaudella

- Varsinaisen yhtiökokouksen 3.4.2007 päätökset on esitetty toimintakertomuksessa jäljempänä kohdassa ”Varsinaisen yhtiökokouksen 3.4.2007 päätökset”.
- Konsernin Järjestelmät-segmenttiin kuuluva tytäryhtiö Done Logistics Oy sai 16.5.2007 tilauksen 2,6 miljoonan euron projektitoimituksesta merkittävältä paperiteollisuudessa toimivalta asiakkaaltaan. Toimitus suuntautuu Eurooppaan ja ajoittuu vuosille 2007-08.
- Konsernin Terveydenhoito-segmenttiin kuuluvan tytäryhtiön Tiolat Oy:n hakemus USA:n terveydenhoitoviranomaisille (FDA) iCare-silmänpainemittarien myyntiluvan saamiseksi USA:n markkinoille hyväksyttiin 31.5.2007.
- Pekka Pystynen lopetti 26.6.2007 Done Solutions Oyj:n toimitusjohtajan tehtävässä. Vt. toimitusjohtajana jatkoi konsernin lakimies Juha Kujala.
- Konsernin Järjestelmät-segmenttiin kuuluva tytäryhtiö Done Logistics Oy sai yli kahden miljoonan euron tilauksen projektitoimituksesta suurelta metsäteollisuudessa toimivalta asiakkaaltaan 3.7.2007. Toimitus suuntautuu Eurooppaan ja ajoittuu vuosille 2007-2008.
- Done Solutions Oyj osti Boomeranger Boats Oy:n koko osakekannan 22.8.2007. Rahana maksettava kaup-

pahinta oli 5,0 miljoonaa euroa.

- Konsernin Järjestelmät-segmenttiin kuuluva tytäryhtiö Done Logistics Oy sai noin 1,5 miljoonan euron tilauksen projektitoimituksesta suurelta elintarviketeollisuudessa toimivalta asiakkaaltaan 28.8.2007. Toimitus ajoittuu vuosille 2007-2008 ja suuntautuu Eurooppaan.
- Done Solutions Oyj osti Finnish Led-Signs Oy:n koko osakekannan Mia Järviseltä ja Olli-Pekka Salovaaralta 3.9.2007. Kauppa toteutettiin osakevaihtona, jossa Done Solutions Oyj suuntasi 1 999 998 uutta osaketta. Uudet osakkeet suunnattiin vanhojen osakkeenomistajien merkintätuoikeudesta poiketen varsinaisen yhtiökokouksen 3.4.2007 päättämällä osakeantivaltuuksilla. Mia Järviselle ja Olli-Pekka Salovaaralle suunnattujen osakkeiden seurauksena Done Solutions Oyj:n osakkeiden määrä nousi 1 999 998 osakkeella 66 436 484 osakkeesta 68 436 482 osakkeeseen. Osakemäärän korotus rekisteröitiin kaupparekisteriin 28.9.2007.
- Done Solutions Oyj:n hallitus nimitti 3.9.2007 yhtiön toimitusjohtajaksi KTM Olli-Pekka Salovaaran (46).
- Konsernin Järjestelmät-segmenttiin kuuluva tytäryhtiö Done Logistics Oy sai 9.10.2007 usean merkittävän projektitoimituksen tilauksen kansainväliseltä, mm. rakennusteollisuuden materiaaleja toimittavalta asiakkaaltaan. Tilauksen yhteisarvo on noin 3,0 miljoonaa euroa. Toimitukset ajoittuvat vuosille 2007-2010, kuitenkin pääosin vuodelle 2008 ja suuntautuvat Eurooppaan.
- Done Solutions Oyj:n hallitus päätti 23.11.2007 yhtiökokouksen 3.4.2007 päättämien osakeantivaltuuksien nojalla uudesta optiojärjestelmästä. Optiojärjestelmä on esitetty jäljempänä kohdassa ”Optio-oikeudet”.
- Done Solutions Oyj:n hallitus päätti 23.11.2007, että konsernin johtoryhmän muodostavat jatkossa konsernin toimitusjohtaja Olli-Pekka Salovaara, konsernin lakimies Juha Kujala ja konsernin talousjohtaja Mika Söyring.
- Done Solutions Oyj osti 18.12.2007 Midas Touch Oy:n ja GDZ Markkinointi Oy:n koko osakekannat Timo Juurakolta, Sami Latvalta ja Markku Pihlajaniemeltä. GDZ Markkinointi Oy omistaa 24 % Midas Touch Oy:stä. Midas Touch Oy omistaa 100 %:sesti liiketoimintaa harjoittavat tytäryhtiöt Midas Tech Oy:n, Midas Touch Gateway Oy:n, Midas Touch Interactive Oy:n ja Midas Touch Care Oy:n sekä 81 %:sesti Midas Touch Media Oy:n. Kauppa toteutettiin osakevaihtona, jossa Done Solutions Oyj suuntasi 7 500 000 uutta osaketta. Osakkeen merkintähinta oli 0,66 euroa, joka vastasi Done Solutions Oyj:n osakkeen päätöskurssia maanantaina 17.12.2007. Uudet osakkeet suunnattiin vanhojen osakkeenomistajien merkintätuoikeudesta poiketen varsinaisen yhtiökokouksen 3.4.2007 päättämällä osakeantivaltuuksilla. Timo Juura-



kolle, Sami Latvalle ja Markku Pihlajaniemelle suunnattujen osakkeiden seurauksena Done Solutions Oyj:n osakkeiden määrä nousi 7 500 000 osakkeella 68 436 482 osakkeesta 75 936 482 osakkeeseen. Osakemäärän korotus rekisteröitiin kaupparekisteriin 16.1.2008.

- Done Solutions Oyj:n vuonna 2002 konkurssiin menneen ruotsalaisen tytäryhtiön Done Logistics AB:n konkurssipesä ja Arla Foods AB sopivat Värmlandin käräjäoikeudessa vuodesta 2002 asti vireillä olleen Arla Foods AB:n konkurssivalvontaa koskevan riitansa. Sovintosopimus on selostettu jäljempänä kohdassa "Oikeudenkäynnit".

Olellaiset tapahtumat tilikauden päättymisen jälkeen

- Jyri Merivirran omistusosuus Done Solutions Oyj:n äänimäärästä ja osakkeiden määrästä laski alle yhden viidesosan (1/5) 16.1.2008 Midas Touch Oy:n ja GDZ Markkinointi Oy:n entisille omistajille suunnattujen osakkeiden kaupparekisteriin rekisteröimisen seurauksena.
- Done Solutions Oyj:n tytäryhtiön Tiolat Oy:n uudeksi toimitusjohtajaksi nimitettiin 1.3.2008 alkaen insinööri Ari Tiukkanen (46). Yhtiön aiempi toimitusjohtaja Kari Serjamaa ei jatka yhtiön palveluksessa.

Henkilöstö

Konsernin palveluksessa oli vuoden 2007 lopussa 670 henkeä (133 henkeä vuonna 2006 ja 129 henkeä vuonna 2005), joista 2 työskenteli yhtiön ulkomaan toiminnoissa (2 ja 3). Henkilöstön lukumäärä tilikaudella oli keskimäärin 155 (133 ja 135). Palkat ja palkkiot vuonna 2007 olivat 6,1 miljoonaa euroa (4,9 miljoonaa euroa ja 4,2 miljoonaa euroa). Henkilöstön määrä keskimäärin ja tilikauden lopussa segmenteittäin oli:

	Keskimäärin tilikaudella			Tilikauden lopussa		
	2007	2006	2005	2007	2006	2005
Palvelut	69	66	65	550	67	67
Järjestelmät	61	58	56	65	58	54
Terveystenhoito	7	6		9	5	5
Turva	12			33		
Teknologia	3			10		
Logistiikka (lopetettu toiminto)			10			
Emoyhtiö	3	3	4	3	3	3
Yhteensä	155	133	135	670	133	129
Osakkuusyritykset	210	229	128	210	230	130

Merkittävät riskit liiketoiminnassa

Konsernin riskit jaetaan strategisiin ja operatiivisiin riskeihin, vahinkoriskeihin ja rahoitusriskeihin. Riskien arvioin-

nissa on otettu huomioon niiden toteutumisen todennäköisyys ja vaikuttavuus.

Strategiset riskit konsernilla liittyvät mahdollisesti kiristyvään kilpailuun markkinoilla, kilpailevien hyödykkeiden uhaan, riippuvuuteen alihankkija- ja toimittajaverkostosta sekä Järjestelmät-segmentin suhdanneherkkyyteen. Konserni seuraa jatkuvasti strategisia riskejä ja tarvittaessa muuttaa strategiaansa riskien minimoimiseksi. Lisäksi konsernin strategisena tavoitteena on hakea kasvua myös yritysostoin. Yritysostojen onnistuminen vaikuttaa kasvusuunnitelmien toteutumiseen. Jos yrityskaupoissa epäonnistutaan, konsernin kilpailukyky ja kannattavuus voi kärsiä. Yrityskaupat voivat myös muuttaa konsernin riskiprofiilia.

Operatiiviset riskit liittyvät Palvelut- ja Järjestelmät-segmenteissä merkittävimpien asiakkuuksien pysymiseen ja kehittymiseen sekä onnistumiseen asiakaspohjan laajentamisessa. Terveystenhoito-segmentissä keskeinen riski liittyy uusien markkinoiden avautumisen mahdolliseen viivästyymiseen sekä kilpailevien hyödykkeiden uhaan. Turva-, Teknologia- ja Palvelut-segmenteille vuonna 2007 hankituissa uusissa yrityksissä keskeiset operatiiviset riskit liittyvät onnistumiseen liiketoimintojen integroimisessa Done-konserniin kuten mm. tarkoituksenmukaisten yhteisten toimitapojen synnyttämisessä ja henkilöstön ja johdon motiivoinnissa sekä jatkuvuuden varmistamisessa johdon osaamista siirtämällä. Kaikkien segmenttien toimintaan liittyy riski alihankkija- ja toimittajaverkoston mahdollisista tuotantohäiriöistä. Laskennallisten verosaamisten osuus taaseen varoista on merkittävä. Liiketoiminnan kannattavuuden ja verolainsäädännön mahdolliset muutokset voivat aiheuttaa muutoksia laskennallisten verosaamisten käytettävyyteen. Konserni seuraa operatiivisia riskejä ja pyrkii reagoimaan välittömästi riskin toteutumisen tullessa todennäköiseksi.

Vahinkoriskit on katettu kattavasti vakuutuksin, mm. 5,0 miljoonan euron vastuuvakuutuksilla. Omaisuus- ja keskeytysvakuutuksilla on suojauduttu mahdollisiin omaisuus- ja toiminnan keskeytymisriskeihin. Konsernilla ei ole vireillä merkittäviä oikeudenkäyntejä. Vahinkoriskeihin kuuluvat oikeudenkäynnit on esitetty toimintakertomuksen kohdassa Oikeudenkäynnit sivulla 27.

Rahoitusriskit on esitetty liitetiedoissa sivulla 50 kohdassa 29 Rahoitusriskien hallinta.

Johto ja tilintarkastajat

- Hallitus tilikaudella oli seuraava:
 Jyri Merivirta, puheenjohtaja 1.1.–31.12.2007
 Jaakko Asanti, jäsen 1.1.–3.4.2007
 Matti Nevalainen, jäsen 1.1.–31.12.2007
 Pekka Pystynen, jäsen 1.1.–3.4.2007
 Pekka Tammela, jäsen 3.4.–31.12.2007



Toimitusjohtajanatoimi Pekka Pystynen ajalla 1.1.–23.1.2007. Vt. toimitusjohtaja toimi 23.1.–3.9.2007 konsernin lakimies Juha Kujala. 3.9.2007 lähtien toimitusjohtajana on toiminut Olli-Pekka Salovaara. Toimitusjohtajasopimuksen irtisanomisaika on kuusi kuukautta sekä työnantajan että toimitusjohtajan puolelta, eikä toimitusjohtajasopimus sisällä mitään erityisiä irtisanomiskorvauksia.

Hallitukselle ja toimitusjohtajalle maksetut palkkiot vuonna 2007 olivat 187 tuhatta euroa (183 tuhatta euroa vuonna 2006) jakaantuen seuraavasti:

Hallituksen puheenjohtaja Jyri Merivirta	0 teur (15 teur vuonna 2006)
Hallituksen jäsen Jaakko Asanti	9 teur (36 teur)
Hallituksen jäsen Matti Nevalainen	0 teur (9 teur)
Toimitusjohtaja ja hallituksen jäsen Pekka Pystynen	100 teur (123 teur)
Hallituksen jäsen Pekka Tammela	27 teur (0 teur)
Toimitusjohtaja Olli-Pekka Salovaara	51 teur (0 teur)

Hallituksella oli vuonna 2007 yhteensä 18 kokousta. Läsnäolot: Jyri Merivirta 18, Jaakko Asanti 4, Matti Nevalainen 17, Pekka Pystynen 4, Pekka Tammela 14.

OTK Jyri Merivirta (s. 1963) on yksityinen sijoittaja. Tätä ennen hän on toiminut yritysneuvonannon ja sijoitustoiminnan eri tehtävissä Conventum Oyj:ssä 1996–2003, Prospectus Oy:ssä 1994–1996 ja Kansallis-Osake-Pankissa 1989–1993. Merivirta on ollut hallituksessa 1.10.2001 alkaen ja myös Digital Open Network Environment Oyj Donen hallituksessa ennen yhtiön jakautumista. Jyri Merivirta omisti 15 000 000 yhtiön osaketta 31.12.2007 eli 19,8 % yhtiön osakkeista. Hänellä ei ole kannustinjärjestelmiin perustuvia omistuksia tai oikeuksia.

KTM, M.Sc. Matti Nevalainen (s. 1960) toimii hallitusammattilaisena. Hän on toiminut useissa pien- ja keskisuurissa yrityksissä viimeisten 20 vuoden ajan eri tehtävissä, viimeksi kehitysyritys Ruukki Group Oyj:n hallituksen puheenjohtajana 2003–2005, A-Company Oyj:n toimitusjohtajana 2000–2004 ja Kareltrans Oyj:n toimitusjohtajana ja myöhemmin hallituksen puheenjohtajana 1993–1999. Nevalainen on ollut Donen hallituksessa 31.3.2005 lähtien. Hän on Hallitusammattilaiset ry:n jäsen. Matti Nevalainen ei omista yhtiön osakkeita. Gateway Finland Oy:n omistusosuus osakkeista 31.12.2007 oli 15,1 % eli 11 500 000 kappaletta. Matti Nevalainen omistaa 50,0 % Gateway Finland Oy:n osakkeista. Hänellä ei ole kannustinjärjestelmiin perustuvia omistuksia tai oikeuksia.

KTM, KHT Pekka Tammela (s. 1962) toimii partnerina Pajama Partners Oy:ssä. Hän on toiminut erilaisissa yritysjohtotehtävissä vuosina 1999–2006, mm. talousjohtajana Solteq Oyj:ssä ja Panostaja Oyj:ssä sekä KPMG:ssä ja PricewaterhouseCoopers:ssa Tammelalla on hallitusjäsenyyksiä omistamissaan pk-yrityksissä. Donen hallituk-

ssa Tammela on ollut 3.4.2007 lähtien. Pekka Tammela omisti 10 000 yhtiön osaketta 31.12.2007 eli 0,0 % yhtiön osakkeista. Hänellä ei ole kannustinjärjestelmiin perustuvia omistuksia tai oikeuksia.

Yhtiön hallinnosta ja toiminnan asianmukaisesta järjestämisestä huolehtii hallitus, johon yhtiöjärjestyksen mukaan kuuluu vähintään kolme ja enintään kuusi yhtiökokouksen valitsemaa varsinaista jäsentä. Hallituksen jäsenten toimikausi päättyy vaalia ensiksi seuraavan varsinaisen yhtiökokouksen päättyessä. Hallitus valitsee keskuudestaan hallituksen puheenjohtajan ja varapuheenjohtajan. Hallitus on päätösvaltainen, kun enemmän kuin puolet sen jäsenistä on läsnä. Yhtiöllä on toimitusjohtaja, jonka valitsee hallitus.

Done Solutionsin johtoryhmään kuuluivat 31.12.2007 toimitusjohtaja Olli-Pekka Salovaara, lakimies Juha Kujala ja talousjohtaja Mika Söyring.

Tilintarkastajana toimi KHT-yhteisö Deloitte & Touche Oy päävastuullisena tilintarkastajana KHT Eero Lumme.

Tilintarkastajien palkkiot olivat:

	2007	2006
Tilintarkastuspalkkiot	55 tuhatta euroa	33 tuhatta euroa
Muut palkkiot	39 tuhatta euroa	31 tuhatta euroa
Yhteensä	94 tuhatta euroa	64 tuhatta euroa

Varsinaisen yhtiökokouksen 3.4.2007 päätökset

Done Solutions Oyj:n varsinainen yhtiökokous 3.4.2007 päätti seuraavat asiat:

1. Tilinpäätös, hallitus ja tilintarkastajat

Yhtiökokous vahvisti tilinpäätöksen ja myönsi hallituksen jäsenille ja toimitusjohtajalle vastuuvapauden tilikaudelta 1.1.-31.12.2006.

Yhtiökokouksessa hallituksen jäseniksi valittiin edelleen Jyri Merivirta ja Matti Nevalainen sekä uutena jäsenenä KTM, KHT Pekka Tammela. Hallitus valitsi yhtiökokouksen jälkeen pitämässään järjestäytymiskokouksessa puheenjohtajaksi Jyri Merivirran.

Yhtiökokous päätti, että yhtiön tilintarkastajana jatkaa edelleen KHT-yhteisö Deloitte & Touche Oy päävastuullisena tilintarkastajana KHT Eero Lumme.

Yhtiökokous päätti, että tilintarkastajille maksetaan palkkio hyväksytyin laskun mukaan sekä hallituksen puheenjohtajalle 5 000 euroa kuukaudessa ja hallituksen muille jäsenille 3 000 euroa kuukaudessa kuitenkin niin, että hallituksen jäsenille, jotka omistavat vähintään 5 % Done Solutions Oyj:n osakekannasta joko itse tai vähintään 50 %:sesti omistamansa yhtiön kautta, ei makseta palkkioita. Matkustuskulut korvataan yhtiön matkustussäännön mukaisesti.



2. Vuosituloksen käsittely ja osingonjako

Yhtiökokous päätti hyväksyä hallituksen ehdotuksen voiton käsittelystä, jonka mukaan tilikauden voitto 191 505,74 euroa lisätään edellisten tilikausien voittovaroihin ja osinkoa jaetaan 0,01 euroa osakkeelta eli yhteensä 664 364,84 euroa.

3. Hallituksen valtuutus päättää osakeannista sekä osakkeisiin liittyvien erityisten oikeuksien antamisesta

Yhtiökokous päätti valtuuttaa hallituksen päättämään enintään 33 000 000 osakkeen antamisesta osakeannilla tai antamalla osakeyhtiölain 10 luvun 1 §:n mukaisia osakkeisiin oikeuttavia erityisiä oikeuksia (mukaan lukien optio-oikeudet) yhdessä tai useammassa erässä.

Valtuutusta käytetään mahdollisten yrityskauppojen tai muiden järjestelyiden rahoittamiseen ja toteuttamiseen, yhtiön osakepohjaisten kannustinjärjestelmien toteuttamiseen tai muihin hallituksen päättämiin tarkoituksiin.

Valtuutus sisältää hallitukselle oikeuden päättää kaikista osakeannin sekä mainittujen erityisten oikeuksien antamisen ehdoista, mukaan lukien osakkeiden tai erityisten oikeuksien saajat ja maksettavan vastikkeen määrä. Valtuutus sisältää siten myös oikeuden suunnatun annin toteuttamiseen laissa määritellyin edellytyksin.

Valtuutus on voimassa 30.4.2009 saakka.

4. Hallituksen valtuutus päättää omien osakkeiden hankkimisesta

Yhtiökokous päätti valtuuttaa hallituksen päättämään enintään 6 643 648 oman osakkeen hankkimisesta yhtiön vapaaseen omaan pääomaan kuuluvilla varoilla, jolloin hankinnat vähentävät yhtiön voitonjakoon käytettävissä olevia varoja.

Osakkeita voidaan hankkia yhtiön pääomarakenteen kehittämiseksi, yrityskauppojen tai muiden järjestelyiden rahoittamiseksi tai toteuttamiseksi, osakepohjaisten kannustinjärjestelmien toteuttamiseksi, tai muutoin edelleen luovutettavaksi tai mitätöitäväksi.

Osakkeita voidaan hankkia joko

- a) kaikille osakkeenomistajille osoitetulla ostotarjouksella yhtäläisin, hallituksen päättämin ehdoin osakkeenomistajien omistamien osakkeiden suhteessa ja hallituksen päättämästä samasta hinnasta; tai
- b) julkisessa kaupankäynnissä niillä markkinapaikoilla, joiden sääntöjen mukaan yhtiö saa käydä kauppaa omilla osakkeillaan. Tällöin osakkeet hankitaan muuten kuin osakkeenomistajien omistamien osakkeiden suhteessa.

Valtuutus on voimassa 30.4.2008 saakka.

5. Hallituksen valtuutus luovuttaa yhtiön hallussa olevia omia osakkeita

Yhtiökokous päätti valtuuttaa hallituksen päättämään edellä kohdassa 4 mainittujen yhtiön omien osakkeiden luovuttamisesta joko maksua vastaan tai maksutta seuraavin ehdoin:

Hallituksella on oikeus päättää siitä, kenelle, ja missä järjestyksessä omia osakkeita luovutetaan.

Osakkeet voidaan luovuttaa:

yhtiön osakkeenomistajille siinä suhteessa, kuin he ennestään omistavat yhtiön osakkeita; tai osakkeenomistajan etuoikeudesta poiketen, jo siihen on yhtiön kannalta painava taloudellinen syy, kuten osakkeiden käyttäminen vastikkeena mahdollisissa yrityshankinnoissa tai muissa järjestelyissä, investointien rahoittamiseksi tai osana yhtiön kannustinjärjestelmää. Suunnattu luovutus voi maksuton vain, jos siihen on yhtiön kannalta ja kaikkien osakkeenomistajien etu huomioon ottaen erityisen painava taloudellinen syy. Yhtiön hallussa olevia omia osakkeita voidaan luovuttaa enintään 6 643 648 kappaletta.

Hallituksella on oikeus päättää siitä, että osakkeita luovutettaessa osakkeista maksettava määrä merkitään joko kokonaan tai osaksi osakepääomaan tai sijoitetun vapaan oman pääoman rahastoon.

Hallitus päättää muista osakkeiden luovuttamiseen liittyvistä seikoista. Valtuutus on voimassa 30.4.2008 saakka.

6. Yhtiöjärjestyksen muuttaminen

Yhtiökokous päätti muuttaa yhtiöjärjestystä vastaamaan 1.9.2006 voimaan tulleen uuden osakeyhtiölain säännöksiä. Yhtiökokouksen päättämät yhtiöjärjestyksen muutokset ja muut kaupparekisteriin rekisteröitävät päätökset on rekisteröity 16.4.2007.

Osakepääoma ja osakkeet

Done Solutions Oyj:n osakkeiden määrää korotettiin 3.9.2007 seuraavasti:

Päätös	Hallituksen kokouksen 3.9.2007 päätös
Käytetyt valtuudet	Varsinaisen yhtiökokouksen 3.4.2007 valtuutus
Korotus kpl	1 999 998
Osakkeita korotuksen jälkeen kpl	68 436 482
Osakepääoma korotuksen jälkeen EUR	5 314 919
Merkintähinta / osake EUR	0,74
Merkintähinta yhteensä EUR	1 478 999
Osakkeiden osuus yhtiön osakemäärästä	2,9%



Merkintäetuoikeudesta poikkeamisen syy	Yrityskauppa
Merkitsijä	Mia Järvinen ja Olli-Pekka Salovaara
Yrityskaupan kohde	Finnish Led-Signs Oy
Korotus on rekisteröity kaupparekisteriin	28.9.2007

Kaikki merkityt osakkeet oikeuttavat täyteen osinkoon. Osakemäärän korotus on merkitty kokonaisuudessaan sijoitetun vapaan oman pääoman rahastoon.

Done Solutions Oyj:n osakkeiden määrää korotettiin 18.12.2007 seuraavasti:

Päätös	Hallituksen kokouksen 18.12.2007 päätös
Käytetyt valtuudet	Varsinaisen yhtiökokouksen 3.4.2007 valtuutus
Korotus kpl	7 500 000
Osakkeita korotuksen jälkeen kpl	75 936 482
Osakepääoma korotuksen jälkeen EUR	5 314 919
Merkintähinta / osake EUR	0,66
Merkintähinta yhteensä EUR	4 950 000
Osakkeiden osuus yhtiön osakemäärästä	9,9%
Merkintäetuoikeudesta poikkeamisen syy	Yrityskauppa
Merkitsijä	Timo Juurakko, Sami Latva ja Markku Pihlajaniemi
Yrityskaupan kohde	Midas Touch Oy ja GDZ Markkinointi Oy
Korotus on rekisteröity kaupparekisteriin	16.1.2008

Kaikki merkityt osakkeet oikeuttavat osinkoon vuodesta 2007 lähtien. Osakemäärän korotus on merkitty kokonaisuudessaan sijoitetun vapaan oman pääoman rahastoon.

Done Solutionsin osakepääoma 31.12.2007 oli 5 314 918,72 euroa ja osakkeiden lukumäärä 75 936 482 osaketta. Osakelajeja on yksi ja jokainen osake oikeuttaa yhteen ääneen. Kaikilla osakkeilla on samanlainen oikeus osinkoon ja yhtiön varoihin.

Yhtiön varsinaisen yhtiökokouksen 3.4.2007 päättämät hallituksen voimassaolevat käyttämättömät osakeantivaltuudet 31.12.2007 vaihtovelkakirjalainojen ottamisesta ja/ tai optio-oikeuksien antamisesta ja/ tai osakepääoman korottamisen päättämisestä olivat 19 815 637 osaketta ja omien osakkeiden ostamisesta 6 643 648 osaketta. Yhtiön hallussa ei ollut omia osakkeita 31.12.2007. Valtuutus omien osakkeiden ostamisesta on voimassa 30.4.2008 asti ja osakeantivaltuudet 30.4.2009 asti.

Done Solutions Oyj:n osakkeita vaihdettiin Helsingin Pörsissä 1.1.–31.12.2007 yhteensä 36,9 miljoonalla eurolla, mikä vastaa 68,0 miljoonaa osaketta ja 101,0 % kokonaisosakemäärästä. Ylin kaupantekokurssi oli 1,02 euroa ja alin 0,28 euroa. Tilikauden lopun päätöskurssi oli 0,67 euroa ja tilikauden keskikurssi 0,58 euroa. Done Solutionsin markkina-arvo 31.12.2007 oli 50,9 miljoonaa euroa.

Yhtiön osakkeiden omistus on esitetty emoyhtiön liitetiedoissa kohdassa Muut liitetiedot sivulla 62.

Arvopaperimarkkinalain 2 luvun 9 pykälän mukaiset ilmoitukset tilikaudella

Conventum Venture Finance Oy:n (0823796-9) omistusosuus Done Solutions Oyj:n äänimäärästä ja osakepääomasta laski alle yhden kahdeskymmenesosan (1/20) 12.1.2007 tehdyn osakekaupan seurauksena.

Optio-oikeudet

Done Solutions Oyj:n hallitus päätti 23.11.2007 yhtiökokouksen 3.4.2007 päättämien osakeantivaltuuksien nojalla uudesta optiojärjestelmästä, johon kuuluu enintään 3 684 365 optio-oikeutta. Jokainen optio-oikeus oikeuttaa yhteen Done Solutions Oyj:n osakkeeseen. Liikkeeseen laskettujen optio-oikeuksien perusteella merkittävien osakkeiden osuus oli yhteensä enintään 5,4 % yhtiön osakkeista ja äänistä kun optio-oikeuksilla merkityt uudet osakkeet on rekisteröity. Optio-oikeuksilla merkittävät uudet osakkeet oikeuttavat osinkoon merkintävuodesta lähtien.

Optio-oikeudet on jaettu kolmeen sarjaan A (1 684 365 kappaletta), B (1 000 000 kappaletta) ja C (1 000 000 kappaletta). Osakkeiden merkintäaika on optio-oikeudella A 1.5.2009-1.5.2013, optio-oikeudella B 1.11.2010-1.11.2014 sekä optio-oikeudella C 1.5.2012-1.5.2016. Osakkeen merkintähinta on Done Solutions Oyj:n osakkeen painotettu keskikurssi 1.-30.11.2007 (optio-oikeus A), 1.-30.4.2009 (optio-oikeus B) ja 1.-30.11.2010 (optio-oikeus C).

Mikäli henkilön työ- tai toimisuhte päättyy ennen osake-merkintäajan alkamista, tulee hänen tarjota yhtiölle takaisin vastikkeetta sellaiset optio-oikeudet, joiden osalta osake-merkinnän aika ei työ- tai toimisuhteen päättymispäivänä ollut alkanut. Tämä tarjoamisvelvollisuus ei kuitenkaan koske henkilöä, jonka työ- tai toimisuhte on päättynyt eläkkeelle siirtymisen tai kuoleman vuoksi.

Optio-oikeuksisia jaetaan Done Solutions Oyj:n hallituksen päätöksen mukaisesti konsernin johtohenkilöille. Merkittävä osa optio-oikeuksista jätetään varastoon Done Solutions Oyj:n kokonaan omistamalle tytäryhtiölle Done Medical Oy:lle. Varastoitavien optio-oikeuksien jakamisesta päättää myöhemmin Done Solutions Oyj:n hallitus. Hallitus voi laajentaa optio-oikeuksien saajien joukkoa myöhemmin tai päättää jakamisesta esimerkiksi uusien liiketoimintajärjestelyjen tai rekrytointien yhteydessä.

Yhtiön lähipiiriin kuuluvat henkilöt, jotka ovat oikeutettuja osakemerkintään optio-oikeuksilla, omistivat 23.11.2007 yhteensä alle yhden prosentin yhtiön osakkeista ja osakkeiden tuottamista äänistä.

Osana toimisuhteen ehtoja on Done Solutions Oyj:n toimitusjohtaja Olli-Pekka Salovaaralla tai hänen hallitsemal- laan yrityksellä oikeus milloin tahansa toimitusjohtajasopi- muksen voimassa ollessa vaatia yhtiöstä itselleen suunnat-



tu osakeanti. Osakeannin merkintähinta on viimeisten 30 pörssipäivän keskimäärä ja sen maksimimäärä on 1,0 miljoonaa euroa. Osakeanti suunnataan toimitusjohtajalle Yhtiön hallituksen valtuuden nojalla, ja ellei valtuutta ole olemassa, kutsutaan koolle yhtiökokous myöntämään valtuus ja/tai päättämään ko. osakeannista.

Johdon omistukset

Hallituksen jäsenten ja toimitusjohtajan omistusosuus osakkeista 31.12.2007 oli 20,3 % eli 15 411 488 osaketta ja optio-oikeuksista 18,6 %. Lisäksi Gateway Finland Oy:n omistusosuus osakkeista 31.12.2007 oli 15,1 % eli 11 500 000 kappaletta. Hallituksen jäsen Matti Nevalainen omistaa 50,0 % Gateway Finland Oy:stä.

Pääomallainat

Done Solutions -konsernilla oli 31.12.2007 pääomallainaa yhteensä 180 tuhatta euroa. Valtiokonttorin pääomallainan 143 tuhatta euroa vuotuinen korko on 3 % ja laina erään tyytä tasaerin vuosina 2008-2011. Kertynyt ja maksamaton korko 31.12.2007 on 5 tuhatta euroa. Valtiokonttorin pääomallainan 37 tuhatta euroa vuotuinen korko on 3 % ja laina on kokonaan erääntynyt. Kertynyt ja maksamaton korko 31.12.2007 on 9 tuhatta euroa. Kaikkien pääomallainojen kertyneet ja maksamattomat korot on kirjattu kuluksi tilinpäätökseen. Valtiokonttorin erääntynyttä pääomallainaa 37 tuhatta ei ole maksettu, koska lainasopimuksen mukaiset edellytykset eivät ole toteutuneet.

Sisäpiiriasiat ja corporate governance

Done Solutions Oyj noudattaa Helsingin Pörssin 1.1.2006 voimaan tullutta sisäpiiriohjetta ja soveltuvin osin 1.7.2004 voimaan tullutta suositusta listayhtiöiden hallinnointi- ja ohjausjärjestelmistä. Yhtiön hallintoperiaatteet ovat luettavissa yhtiön Internet-sivujen sijoittajaosiossa.

Oikeudenkäynnit

Done Solutions Oyj:n vuonna 2002 konkurssiin menneen ruotsalaisen tytäryhtiön Done Logistics AB:n konkurssipesä ja Arla Foods AB sopivat Värmlandin käräjäoikeudessa vuodesta 2002 asti vireillä olleen Arla Foods AB:n konkurssivalvontaa koskevan riitansa 27.12.2007. Arla Foods AB:n valvomat vaatimukset perustuivat Arla Foods AB:n väittämiin puutteisiin ja viivästyksiin projektitoimituksessa ja niiden pääomamäärä oli noin 1,0 miljoonaa euroa. Riidassa Done Logistics AB:n kiisti Arla Foods AB:n vaatimukset ja esitti vastavaatimuksia, joiden pääomamäärä oli noin 0,6 miljoonaa euroa.

Sovinnon seurauksena Done Logistics AB:n puolesta jälleentakauksen antanut Done Solutions Oyj suoritti Arla

Foods AB:lle 2,1 miljoonaa Ruotsin kruunua (noin 0,22 miljoonaa euroa).

Done Solutions Oyj tuloutti suorituksen jälkeen taseeseensa jääneen Done Logistics AB:n konkurssikuluja koskevan noin 0,3 miljoonan euron varauksen vuoden 2007 tilinpäätökseen.

Sovinnon ja tulouttamisen jälkeen Done Solutions Oyj:n viireillä olleet riidat on saatettu päätökseen eikä taseeseen jäänyt merkittäviä kuluvarauksia.

Lisäksi konsernin yhtiöt ovat osapuolena oikeudenkäynteissä, joilla ei arvioida olevan merkittävää vaikutusta yhtiön taloudelliseen asemaan. Oikeudenkäynteistä tehdyt pakolliset varaukset on eritelty konsernin liitetiedoissa 25 ja emoyhtiön liitetiedoissa 13.

Ympäristö

Done Solutionsin liiketoiminnan suorat ympäristövaikutukset ovat pieniä.

Tutkimus- ja kehitystoiminta

Konserni on jatkanut tuotekehitystoimintaa kaikissa viidessä segmentissään. Konsernin tutkimus- ja tuotekehityskulut vuonna 2007 olivat 0,8 miljoonaa euroa eli 3,2 % liikevaihdosta. Vuonna 2006 kulut olivat 0,3 miljoonaa euroa eli 2,0 % liikevaihdosta ja vuonna 2005 0,1 miljoonaa euroa eli 0,5 % liikevaihdosta.

Arvio kehityksestä vuonna 2008

Konserniyhtiöiden toimintaympäristössä näkyy aiempaa enemmän epävarmuutta maailmantalouden kehityksessä. Epävarmuuteen liittyvät yhtiön omien vaikutusmahdollisuuksien ulkopuolella olevat ulkoiset tekijät voivat nopeastikin vaikuttaa kehitykseen ja muuttaa seuraavassa esitettyä käytettävissä olevien tietojen perusteella tehtyä arviota.

Palvelut-segmentin monikielisen dokumentaation kysynnän odotetaan pysyvän edelleen vakaan hyvänä ja liikevaihdon kasvavan maltillisesti kuten aiempina vuosina. Joulukuun lopussa Palvelut-segmenttiin hankitun Midas Touch Oy:n näkymät vuodelle 2008 ovat hyvät, ja yhtiön liikevaihdon ennustetaan kasvavan selvästi edellisestä vuodesta. Järjestelmät-segmentissä suhdannevaihtelut ovat suuria. Viime vuoden vahvan tilauskertymän ja hyvän kysynnän vuoksi segmentin liikevaihdon arvioidaan olevan korkeampi kuin edellisenä vuonna. Terveystieteiden segmentin liikevaihdon arvioidaan kasvavan nykymarkkinoiden kasvun ja laajenevien markkinoiden seurauksena. Turva-segmentin



tilausten määrä vaihtelee vuosittain. Segmentin tilausker-
tymän ja liikevaihdon ennustetaan jäävän selvästi edellis-
tä vuotta alemmaksi vuosivaihtelun takia. Teknologia-seg-
mentissä on tuotteiden kysyntä noussut aiemmasta ja lii-
kevaihdon ennustetaan kasvavan voimakkaasti edellisestä
vuodesta. Koko konsernin liikevaihdon arvioidaan kasva-
van merkittävästi edelliseen vuoteen verrattuna.

Korkeasuhdanteen aiheuttamien kustannuspaineiden seu-
rauksena kustannusten arvioidaan nousevan edellisvuotta
enemmän, mutta kuitenkin maltillisesti. Konsernin liikevoi-
ton arvioidaan kasvavan merkittävästi edelliseen vuoteen
verrattuna.

Hallituksen ehdotus tuloksen käsittelystä

Konsernin tilikauden tulos oli 5 471 tuhatta euroa ja emoyh-
tiön 2 468 492,04 euroa.

Emoyhtiön voitonjakokelpoiset varat 31.12.2007 olivat
10 311 965,08 euroa.

Hallitus ehdottaa 2.4.2008 kokoontuvalle yhtiökokouksel-
le, että emoyhtiön voitonjakokelpoiset varat käytetään seu-
raavasti:

- osinkona jaetaan 0,04 euroa/osake, yhteensä
3 037 459,28 euroa tilinpäätöshetken osakemäärällä.
- loput voitonjakokelpoisista varoista jätetään omaan pää-
omaan.

Hallituksen käsityksen mukaan ehdotettu osingonjako ei
vaaranna emoyhtiön eikä konsernin maksuvalmiutta.



KONSERNITULOSLASKELMA (IFRS)

Jatkavat toiminnot	LIITE	1.1. - 31.12.2007 TEUR	1.1. - 31.12.2006 TEUR
LIIKEVAIHTO	1, 3	24 665	14 293
Liiketoiminnan muut tuotot	4	11	119
Valmiiden ja keskeneräisten tuotteiden varastojen muutos		-185	-9
Aineiden, tarvikkeiden ja palvelujen käyttö			
Aineet ja tarvikkeet:			
Ostot tilikauden aikana		-7 666	-2 455
Varastojen muutos		348	-285
Ulkopuoliset palvelut		-2 829	-1 549
Aineiden, tarvikkeiden ja palvelujen käyttö yhteensä		-10 147	-4 289
Työsuhde-etuuksista aiheutuvat kulut	5, 9		
Palkat ja palkkiot	24	-6 128	-4 931
Henkilösivukulut			
Eläkekulut	6	-963	-820
Muut henkilösivukulut		-385	-274
Työsuhde-etuuksista aiheutuvat kulut yhteensä		-7 476	-6 025
Poistot ja arvonalentumiset	1, 7		
Suunnitelman mukaiset poistot		-725	-380
Arvonalentumiset		-3	0
Poistot ja arvonalentumiset yhteensä		-728	-380
Liiketoiminnan muut kulut	8, 9, 28	-2 888	-2 232
LIIKEVOITTO	1	3 252	1 477
Rahoituskulut (netto)	10		
Korkokulut		-181	-223
Korkotuotot		95	191
Rahoituskulut (netto) yhteensä		-86	-32
Osuus osakkuusyhtiöiden tuloksesta		25	59
VOITTO ENNEN VEROJA		3 191	1 504
Verot	11		
Tilikauden verot		2 280	1 950
Verot yhteensä		2 280	1 950
TILIKAUDEN VOITTO JATKAVISTA TOIMINNOISTA	1	5 471	3 454
TILIKAUDEN VOITTO		5 471	3 454
Jakautuminen			
Emoyrityksen omistajille		5 471	3 454
Vähemmistölle		0	0
Emoyhtiön omistajille kuuluvasta voitosta laskettu osakekohtainen tulos (EUR):	12		
Laimentamaton osakekohtainen tulos, jatkavat toiminnot		0,081	0,056
Laimennusvaikutuksella oikaistu osakekohtainen tulos, jatkavat toiminnot		0,081	0,056



KONSERNITASE (IFRS)

		31.12.2007	31.12.2006
VARAT	LIITE	TEUR	TEUR
Pitkäaikaiset varat	1		
Aineelliset käyttöomaisuushyödykkeet	13	2 336	551
Liikearvo	2, 14	13 143	3 091
Muut aineettomat hyödykkeet	2, 15	7 126	4 906
Osuudet osakkuusyhtymyksissä	16	437	412
Myytavissä olevat sijoitukset	17	3	3
Saamiset	18	398	398
Laskennalliset verosaamiset	19	4 349	2 175
Pitkäaikaiset varat yhteensä		27 792	11 536
Lyhytaikaiset varat	1		
Vaihto-omaisuus	2, 20	1 195	159
Myyntisaamiset ja muut saamiset	2, 3, 21	8 100	2 947
Ennakkomaksut		165	168
Rahavarat	2, 22, 31	3 364	2 412
Lyhytaikaiset varat yhteensä		12 824	5 686
Myytäväinä olevat pitkäaikaiset varat		0	0
VARAT YHTEENSÄ		40 616	17 222
OMA PÄÄOMA JA VELAT	LIITE	TEUR	TEUR
Emoyhtiön omistajille kuuluva oma pääoma	23, 31		
Osakepääoma	2	5 315	5 315
Ylikurssirahasto	2	2 439	2 439
Arvonmuutosrahasto		300	300
Uudelleenarvostusrahasto	2	1 523	1 523
Sijoitetun vapaan oman pääoman rahasto	2	6 430	0
Kertyneet voittovarot		6 194	1 383
Emoyhtiön omistajille kuuluva oma pääoma yhteensä		22 201	10 960
Vähemmistön osuus	2	17	0
OMA PÄÄOMA YHTEENSÄ		22 218	10 960
VELAT			
Pitkäaikaiset velat	1		
Laskennalliset verovelat	2, 19	1 999	1 325
Varaukset	25	0	546
Korolliset velat	26, 31	2 930	1 059
Muut velat	27	2 386	122
Pitkäaikaiset velat yhteensä		7 315	3 052
Lyhytaikaiset velat	1		
Ostovelat ja muut velat	3, 29	9 702	2 059
Kauden verotettavaan tuloon perustuvat velat		11	23
Varaukset	25	204	98
Korolliset velat	26, 31	1 166	1 030
Lyhytaikaiset velat yhteensä		11 083	3 210
Myytäväinä oleviin pitkäaikaisiin omaisuuseriin liittyvät velat		0	0
VELAT YHTEENSÄ		18 398	6 262
OMA PÄÄOMA JA VELAT YHTEENSÄ		40 616	17 222



LASKELMA KONSERNIN OMAN PÄÄOMAN MUUTOKSISTA (IFRS)

Emoyhtiön omistajille kuuluva oma pääoma

TEUR	Osake- pääoma	Ylikurssi- rahasto	Arvonmuu- tosrahasto	Uudelleen- arvostus- rahasto	Sijoitetun vapaan oman pääoman rahasto	Kertyneet voittovarot	Vähemmis- tön osuus	Oma pääoma yht.
Oma pääoma 1.1.2006	4 757	974	300	0	0	-2 040	1 026	5 017
Osingonjako vähemmistölle	0	0	0	0	0	-32	0	-32
Suunnatut osakeannit	558	1 465	0	1 523	0	0	-1 026	2 520
Tilikauden tulos	0	0	0	0	0	3 455	0	3 455
Oma pääoma 31.12.2006	5 315	2 439	300	1 523	0	1 383	0	10 960
Oma pääoma 1.1.2007	5 315	2 439	300	1 523	0	1 383	0	10 960
Osingonjako	0	0	0	0	0	-664	0	-664
Suunnatut osakeannit	0	0	0	0	6 430	0	17	6 447
Tilikauden tulos	0	0	0	0	0	5 476	0	5 476
Oma pääoma 31.12.2007	5 315	2 439	300	1 523	6 430	6 194	17	22 218

Done Solutions Oyj:n vuonna 2007 jakama osinko emoyhtiön omistajille oli 0,01 euroa / osake (0,00 euroa vuonna 2006) eli yhteensä 664 tuhatta euroa (0 tuhatta euroa).

KONSERNIN RAHAVIRTALASKELMA (IFRS)

	LIITE	1.1. - 31.12.2007 TEUR	1.1. - 31.12.2006 TEUR
Liiketoiminnan rahavirta			
Tilikauden voitto		5 471	3 455
Oikaisut:			
Liiketoimet, joihin ei kuulu maksutapahtumaa	32	703	321
Korkokulut ja muut rahoituskulut		181	223
Korkotuotot		-95	-191
Verot		-2 280	-1 485
Käyttöpääoman muutokset:			
Myynti- ja muiden saamisten muutos		-2 624	-790
Vaihto-omaisuuden muutos		-162	-8
Osto- ja muiden velkojen muutos		2 823	-259
Varausten muutos		-316	-233
Käyttöpääoman muutos yhteensä		-279	-1 290
Maksetut korot		-276	-107
Saadut korot		95	191
Maksetut verot		-209	-497
Liiketoiminnan rahavirta		3 311	620
Investointien rahavirta			
Tytäryritysten hankinta vähennettynä hankintahetken rahavaroilla	2	-2 288	-2 154
Osakkuusyritysten hankinta		-1	0
Investoinnit aineellisiin käyttöomaisuushyödykkeisiin		-195	-113
Investoinnit aineettomiin hyödykkeisiin		-23	-4
Investoinnit myytävissä oleviin sijoituksiin		0	0
Pitkäaikaisten saamisten kassaanmaksut		0	131
Investointien rahavirta		-2 507	-2 140
Rahoituksen rahavirta			
Osakeannista saadut maksut		0	223
Lainojen nostot		3 000	0
Lainojen takaisinmaksut		-2 137	0
Rahoitusleasingvelkojen maksut		-51	-40
Maksetut osingot		-664	0
Rahoituksen rahavirta		148	183
Rahavarojen muutos		952	-1 337
Rahavarat tilikauden alussa		2 412	3 749
Rahavarat tilikauden lopussa	23	3 364	2 412



KONSERNITILINPÄÄTÖKSEN LIITETIEDOT 31.12.2007

Yrityksen perustiedot

Done Solutions Oyj on Done Solutions Oyj -konsernin emoyhtiö. Se on julkinen suomalainen 2001 lokakuusta Helsingin Pörssissä noteerattu osakeyhtiö, jonka kotipaikka on Helsinki. Sen rekisteröity osoite on Tukholmapolku 2, 00250 Helsinki.

Done Solutions Oyj -konserni tuottaa monikielisiä dokumentointi- ja contact center -palveluja, toimittaa automaatiojärjestelmiä sekä niihin liittyviä ohjelmistoja, suunnittelee, valmistaa ja myy silmänpainemittareita, erikoisvalmisteisia RIB-veneitä sekä LED-pohjaisia informaationäyttöjä. Konsernilla on toimintaa Suomessa ja Romaniassa ja se työllisti 668 henkilöä Suomessa ja 2 henkilöä Romaniassa 31.12.2007. Done Solutions Oyj -konserni jakautuu viiteen liiketoimintaan ja segmenttiin. Konsernitiilinpäätökset luvut on esitetty tuhansina euroina.

Jäljennökset konsernitiilinpäätöksestä ovat saatavissa konsernin emoyhtiön pääkonttorista osoitteesta Tukholmapolku 2, 00250 Helsinki tai yhtiön internet-sivuilta www.donesolutions.com.

Konsernitiilinpäätöksen laatimisperiaatteet**Laatimisperusta**

Konsernitiilinpäätös on laadittu EU:ssa käyttöön hyväksytyjen kansainvälisten tilinpäätösstandardien (International Financial Reporting Standards, IFRS) mukaisesti ja sitä laadittaessa on noudatettu 31.12.2007 voimassaolevia IAS ja IFRS-standardeja sekä SIC- ja IFRIC-tulkintoja.

Konsernitiilinpäätös on laadittu alkuperäisiin hankintamenoihin perustuen, jollei laatimisperiaatteissa ole toisin mainittu. Ennen vuotta 2004 tapahtuneet yritysten yhteenliittymät on esitetty suomalaisen tilinpäätöskäytännön mukaisesti IFRS 1 -siirtymästandardin sallimien helpotusten mukaisesti.

Konsernitiilinpäätös on esitetty euroina, joka on konsernin emoyhtiön ja kaikkien muiden tytäryhtiöiden paitsi F.C. Fidaware SRL:n toimintajaksittamisvaluutta. F.C. Fidaware SRL:n tuotot ja kulut on muunneltu euroiksi tilikauden keskimääräisen kurssin mukaan ja saamiset ja velat tilinpäätöspäivän kurssiin. Syntynyt ei-merkittävä muuntoero on kirjattu omaan pääomaan.

Tytäryritykset

Konsernitiilinpäätökseen sisältyvät emoyhtiö Done Solutions Oyj ja kaikkien sen tytäryritykset. Tytäryritykset ovat yrityksiä, joihin emoyhtiöllä on määräysvalta (konserni omistaa yli puolet äänivallasta). Hankitut tytäryritykset on yhdistetty konsernitiilinpäätökseen siitä hetkestä lähtien, kun konserni on saanut niissä määräysvallan.

Keskinäinen osakkeenomistus on eliminoitu hankintameno menetelmällä. Hankintameno on kohdistettu hankitun kohteen hankintahetkellä yksilöidylle varoille ja veloille niiden käypään arvoon silloin kun arvo on luotettavasti voitu määrittää. Hankintameno kohdistuksista on kirjattu erot voimassa olevan verokannan mukaan ja jäljelle jäävä osuus on merkitty taseeseen liikearvoksi.

Kaikki konsernin sisäiset liiketapahtumat sekä saamiset ja velat, voitot ja sisäinen voitonjako on eliminoitu konsernitiilinpäätöstä laadittaessa.

Osakkuusyrietykset

Osakkuusyrietykset ovat yrityksiä, joissa emo- tai tytäryhtiöllä on huomattava vaikutusvalta (omistus 20-50 % yrityksen äänivallasta). Osakkuusyrietykset on yhdistetty konsernitiilinpäätökseen pääomaosuusmenetelmää käyttäen. Jos konsernin osuus osakkuusyhtiön tappioista ylittää kirjanpitoarvon, ei kirjanpitoarvon ylittäviä tappioita ole yhdistetty. Taseen osakkeet osakkuusyrietyksissä sisältävät hankinnasta syntyneen liikearvon. Konsernin omistusosuuden mukainen osuus osakkuusyrietyksien tuloksista on esitetty omana eräänään liikevoiton jälkeen.

IFRS-standardien uudistukset ja muutokset

Konsernitiilinpäätöksessä on noudatettu tilikaudella kaikkia IASB:n ja IFRIC:n vuonna 2007 julkistamia uusia ja tarkistettuja IFRS-standardeja ja -tulkintoja. Konserni on kaudella soveltanut uudistettuja IFRS 7 Rahotusinstrumentit: tilinpäätöksessä esitettävät tiedot ja IAS 1 Tilinpäätöksen esittäminen -standardeja. Nämä ovat lisänneet esitettävien liitetietojen määrää. IFRIC 7, 8, 9 ja 10 -tulkintojen soveltamisella ei ole ollut vaikutusta konsernitiilinpäätökseen.

Konserni ei ole noudattanut tilikaudella sellaisia IFRS-standardeja ja

-tulkintoja, jotka ovat tilikaudella olleet voimassa mutta joiden noudattaminen ei ole ollut pakollista.

Alla mainitut uudet standardit, tulkinnat ja muutokset, jotka on julkistettu tilinpäätöspäivään mennessä, mutta joiden soveltaminen ei ole tuolloin ollut pakollista otetaan käyttöön niiden voimaantulopäivästä lähtien ja niitä noudatetaan vuoden 2008 tilinpäätöksessä.

IFRIC 11 -tulkinta IFRS 2 -standardista
IFRIC 12 -tulkinta Service Concession Arrangement
IFRIC 13 -tulkinta Kanta-asiakasohjelmat
IFRIC 14 -tulkinta IAS 19 -standardista

IFRIC 11, 12, 13 ja 14 -tulkinnat eivät kosketa konsernia.

Alla mainitut uudet standardit, tulkinnat ja muutokset, jotka on julkistettu tilinpäätöspäivään mennessä, mutta joiden soveltaminen ei ole tuolloin ollut pakollista otetaan käyttöön niiden voimaantulopäivästä lähtien ja niitä noudatetaan vuoden 2009 tilinpäätöksessä.

IFRS 8 Segmenttiraportointi
IAS 23 Lainakulut

Konsernin segmenttiraportointi noudattelee pääosin jo nyt raportointia, jota johto seuraa. Siksi uudistettava IFRS 8 -standardi ei aiheuta merkittäviä muutoksia segmenttiraportointiin. IAS 23 -standardi ei kosketa konsernia.

Tulotusperiaatteet

Tuotot tavaroiden myynnistä kirjataan, kun tavaroiden omistamiseen liittyvät merkittävät riskit ja edut ovat siirtyneet ostajalle ja palveluista silloin, kun palvelut on suoritettu. Liikevaihtoa esitettäessä myyntituotoja oikaistaan annetuilla alennuksilla sekä valuuttakurssieroilla. Konsernilla on lisäksi pitkäaikaishankkeita Järjestelmät- ja Turva-segmenteissä, joiden tulotusperiaatteet on esitetty alla.

Pitkäaikaishankkeet

Pitkäaikaishankkeiden tulot ja menot kirjataan tuotoiksi ja kuluiksi valmistusasteiden perusteella, kun hankkeiden lopputulos voidaan arvioida luotettavasti. Valmistusaste määritellään kustakin hankkeesta tarkasteluhetkeen mennessä suoritetusta työstä aiheutuvien menojen osuutena hankkeen arvioiduista kokonaismenoista. Kun on todennäköistä, että hankkeen valmiiksi saamiseen tarvittavat kokonaismenot ylittävät hankkeesta saatavat kokonaistulot, odotettavissa oleva tappio kirjataan kuluksi välittömästi. Jos pitkäaikaishankkeen lopputulosta ei voida arvioida luotettavasti, hankkeesta johtuvat menot kirjataan kuluiksi samalla kaudella kun ne ovat syntyneet, ja hankkeesta saatavia tuloja kirjataan vain siihen määrään asti kun toteutuneita menoja vastaava rahamäärä on saatavissa. Hankkeesta johtuva tappio kirjataan kuluksi välittömästi. Menot, jotka liittyvät vielä tulouttamattomaan hankkeeseen, kirjataan keskeneräisiin töihin vaihto-omaisuuteen. Jos syntyneet menot ja kirjatut tuotot ovat suuremmat kuin hankkeesta laskettu määrä, esitetään erotus taseen erässä "myyntisaamiset ja muut saamiset". Jos syntyneet menot ja kirjatut tuotot ovat pienemmät kuin hankkeen laskutus, esitetään erotus erässä "ostovelat ja muut velat".

Julkiset avustukset

Syntyneiden menojen korvauksiksi saadut julkiset avustukset on kirjattu muihin liiketoiminnan tuottoihin. Julkisia avustuksia ei ole kaudella saatu taseeseen aktivoitaviin menoihin.

Tutkimus- ja kehittämismenot

Tutkimusmenot kirjataan tuloslaskelmaan kuluksi. Kehittämismenot aktivoitetaan vain jos kaikki IAS 38 -standardin määrittämät tuotekehitysaktiivointikriteerit täyttyvät. Jos kaikki edellä mainitut aktiivointikriteerit eivät täyty, kehitysment kirjataan kuluksi tuloslaskelmaan. Konsernissa ei kaudella ollut IAS 38 -standardin määrittämiä tuotekehitysaktiivointikriteerit täyttäviä menoja.

Työsuhte-etuudet**Eläkevelvoitteet**

Konsernin eläketurva on hoidettu ulkopuolisissa eläkevakuutusyhtiöissä. Konsernilla on vain maksupohjaisia eläkejärjestelyjä. Maksupohjaisiin



eläkejärjestelyihin liittyvät menot kirjataan kuluksi sillä tilikaudella, johon maksusuoritus liittyy.

Osakeperusteiset maksut

Konsernilla on optio-ohjelma kannustinjärjestelyinä, jossa osakkeita voi merkitä ohjelmassa määritetyllä hinnalla. Järjestelyssä myönnettävät etuudet arvostetaan käypään arvoon niiden myöntämishetkellä ja kirjataan kuluksi tuloslaskelmaan tasaisesti ajan kulumisen mukaan myöntämishetken jälkeen osakkeiden merkintäajankohtiin asti. Optioiden myöntämishetkellä määritetty kulu perustuu optiojärjestelyn Black-Scholes-optiohinnoittelumallilla laskettuun käypään arvoon. Järjestelyn tulosvaikutus esitetään tuloslaskelmassa työsuhte-etuuksista aiheutuissa kuluissa. Myönnetty optiot ovat oman pääoman etoisia instrumentteja. Kun optio-oikeuksia käytetään, kirjataan osakemerkintöjen perusteella saadut rahasuoritukset omaan pääomaan sijoitetun vapaan oman pääoman rahastoon.

Vuokrasopimukset

Aineellisia hyödykkeitä koskevat vuokrasopimukset, joissa konsernilla on olennainen osa omistamiselle ominaisista riskeistä ja eduista, luokitellaan rahoitusleasingopimuksiksi. Rahoitusleasingopimus merkitään taseeseen vuokrasopimuksen alkamisajankohtana vähimmäisvuokrien nykyarvoon, ja hyödykkeestä tehdään poistot hyödykkeen taloudellisen vaikutusajan tai sitä lyhyemmän vuokra-ajan kuluessa. Maksettavat leasingvuokrat jaetaan rahoitusmenoon ja velan vähennykseen vuokra-ajan kuluessa. Vuokravaihtoiteet sisältyvät korollisiin velkoihin.

Vuokrasopimukset, joissa omistamiselle ominaiset riskit ja edut jäävät vuokralle antajalle, käsitellään muina vuokrasopimuksina. Näiden perusteella suoritettavat vuokrat kirjataan kuluksi tuloslaskelmaan vuokra-ajan kuluessa.

Korot ja osingot

Korkotuotot ja -kulut on kirjattu todellisten kauden korkotuottojen ja -kulujen mukaisesti ja osinkotuotot silloin, kun oikeus osinkoon on syntynyt.

Vieraan pääoman menot

Vieraan pääoman menot kirjataan kuluksi sillä kaudella, jonka aikana ne ovat syntyneet.

Tuloverot

Tuloslaskelman verokulu muodostuu tilikaudella verotettavaan tuloon perustuvasta verosta ja laskennallisesta verosta. Tilikauden verotettavaan tuloon perustuva vero lasketaan konserniyhtiöiden verotettavasta tulosta voimassaolevan verokannan perusteella. Veroa oikaistaan edellisiin tilikausiin liittyvillä vahvistettujen tappioiden verosaamisilla. Laskennalliset verot lasketaan väliaikaisista eroista kirjanpitoarvojen ja verotuksellisten arvojen välillä. Merkittävimmät väliaikaiset erot eli laskennalliset verot syntyvät käyttämättömistä verotuksellisista tappioista ja yrityshankintojen yhteydessä tehdyistä aineettomien ja aineellisten hyödykkeiden käypiin arvoihin arvostuksista.

Käyttämättömien verotuksessa vahvistettujen tappioiden todennäköinen hyödyntämismäärä tulevaisuudessa on arvioitu sekä kirjattu arvioitu määrä laskennallisiin verosaamisiin.

Aineelliset käyttöomaisuushyödykkeet

Aineelliset käyttöomaisuushyödykkeet on arvostettu alkuperäiseen hankintamenuon vähennettynä poistoilla ja arvonalentumisilla. 1.1.2004 jälkeisissä yrityshankinnoissa aineelliset käyttöomaisuushyödykkeet on arvostettu käypiin arvoihin.

Hyödykkeistä tehdään tasapoistot taloudellisen vaikutusajan kuluessa. Arvioidut taloudelliset vaikutusajat hyödykkeille ovat seuraavat:

Maa- ja vesialueet	ei poistoja
Rakennukset ja rakennelmat	tasapoisto 20 v.
Kalusto	tasapoisto 3-5 v.
Koneet, laitteet ja ajoneuvot	tasapoisto 3-5 v.
Muut aineelliset hyödykkeet	tasapoisto 3-5 v.

Hyödykkeiden jäännösarvo ja taloudellinen vaikutusaika tarkistetaan jokaisessa tilinpäätöksessä ja tarvittaessa oikaistaan kuvastamaan taloudellisen hyödyn odotuksissa tapahtuneita muutoksia.

Aineettomat hyödykkeet

Liikearvo

Liikearvo vastaa sitä osaa hankintamenuosta, joka ylittää konsernin osuuden hankitun yrityksen nettovarallisuuden käyvästä arvosta hankinta-ajankohtana. Ennen 1.1.2004 hankituissa yrityksissä liikearvo vastaa aiemman tilinpäätösnormiston mukaisesti sitä osaa hankintamenuosta, joka ylittää konsernin osuuden hankitun yrityksen nettovarallisuuden kirjanpitoarvosta hankinta-ajankohtana. Osakkuusyrittysillä liikearvo sisältyy osakkuusyrittysten hankintamenuon.

Muut aineettomat hyödykkeet

Muut aineettomat hyödykkeet, joilla on rajallinen taloudellinen vaikutusaika, merkitään taseeseen ja kirjataan tasapoistoina kuluksi taloudellisen vaikutusajan kuluessa. 1.1.2004 jälkeisissä yrityshankinnoissa aineettomat hyödykkeet on arvostettu käypiin arvoihin. Arvioidut taloudelliset vaikutusajat hyödykkeillä ovat seuraavat:

Asiakassopimukset	tasapoisto 1-7 v.
Patentit ja tuotemerkit	tasapoisto 10 v.
Atk-ohjelmistot	tasapoisto 3-7 v.

Konsernilla ei ole aineettomia hyödykkeitä, joilla olisi rajaton taloudellinen vaikutusaika.

Aineettomien hyödykkeiden arvonalentumiset

Liikearvo

Liikearvoa ei poisteta säännönmukaisesti vaan se testataan mahdollisen arvonalentumisen varalta vuosittain ja aina jos on viitteitä mahdollisesta arvonalentumisesta. Tätä tarkoitusta varten liikearvo on kohdistettu rahavirtaa tuottaville yksiköille. Rahavirtaa tuottavan yksikölle kohdistettua liikearvoa verrataan yksikön kerrytettävissä olevaan rahamäärään eli käyttöarvoon. Jos käyttöarvo on alhaisempi kuin kirjanpitoarvo, arvonalentuminen kirjataan kuluna tuloslaskelmaan. Liikearvosta kirjattua arvonalentumistappiota ei peruta koskaan.

Aineettomat hyödykkeet

Omaisuserien kirjanpitoarvoja arvioidaan jokaisena tilinpäätöspäivänä mahdollisten arvonalentumisviitteiden havaitsemiseksi. Jos viitteitä havaitaan, omaisuserän kerrytettävissä oleva rahamäärä arvioidaan. Arvonalentumistappio kirjataan kun omaisuserän kirjanpitoarvo on suurempi kuin siitä kerrytettävissä oleva rahamäärä. Arvonalentumistappio perutaan kokonaan tai osaksi, jos rahamääräarvioissa on tapahtunut positiivinen muutos ja omaisuserän kerrytettävissä oleva rahamäärä on noussut. Arvonalentumistappiota ei peruta enempää, kuin mikä hyödykkeen kirjanpitoarvo olisi ilman arvonalentumistappion kirjaamista.

Kerrytettävissä oleva rahamäärä on omaisuserän käypä arvo vähennettynä myynnistä aiheutuville menoilla tai sitä korkeampi käyttöarvo. Käyttöarvo on kyseisestä omaisuserästä tai rahavirtaa tuottavasta yksiköstä saatavissa olevat arvioidut tulevat nettorahavirrat, jotka diskontataan nykyarvoonsa. Diskonttauskorkona käytetään verojen jälkeen määrättyä korkoa, joka kuvastaa markkinoiden näkemystä rahan aika-arvosta ja omaisuserään liittyvistä riskeistä.

Myytävisissä olevat sijoitukset

Pitkäaikaisissa varoissa olevat sijoitukset luokitellaan myytävissä oleviksi sijoituksiksi, mikäli niiden kirjanpitoarvoa vastaava määrä tulee kertymään niiden myynnistä. Myytävissä olevissa sijoituksissa olevien osakkeiden käypä arvo määritetään tilinpäätöshetkellä pörssin noteerauskurssin mukaan tai muulla luotettavalla arviointimenetelmällä.

Pitkäaikaiset saamiset

Pitkäaikaisissa varoissa olevat saamiset luokitellaan pitkäaikaisiin varoihin, mikäli niiden maturiteetti on yli vuosi. Pitkäaikaisien saamisten käypä arvo määritetään niiden lunastusarvolla, josta mahdolliset lunastuskustannukset on vähennetty.

Vaihto-omaisuus

Vaihto-omaisuus arvostetaan hankintamenuon, joka määritetään FIFO-menetelmällä tai sitä alhaisemmalla nettorealisointiarvolla. Valmiiden ja keskeneräisten tuotteiden hankintamenu muodostuu väliittömistä muuttuvista menoista kuten raaka-aineista, välittömistä työsuoritus- ja muista



menoista sekä osuudesta valmistuksen muuttuvista ja kiinteistä yleismenoista normaalilla toiminta-asteella.

Myyntisaamiset

Myyntisaamiset on kirjattu kirjanpitoon alkuperäisen laskutuksen määräisinä. Konserni kirjaa myyntisaamisista arvonalentumistappion kun on olemassa näyttöä siitä, että saamista ei saada perityksi täysimääräisesti. Luottotappiot on kirjattu kuluksi tuloslaskelmaan.

Rahavarat

Rahavarat koostuvat käteisestä rahasta, vaadittaessa nostettavissa olevista pankkitalletuksista ja muista lyhytaikaisista likvideistä sijoituksista. Rahavaroihin luokitelluilla erillä on enintään yhden kuukauden maturiteetti hankinta-ajankohdasta lähtien.

Varaukset

Varauksina on taseessa esitetty aikaisempiin tapahtumiin liittyviä todennäköisiä vastaisia velvoitteita, joiden suuruus on arvioitavissa luotettavasti. Varaukset arvostetaan veloitteen kattamiseksi vaadittavien menojen diskontattuun nykyarvoon. Diskonttauskorkona käytetään korkoa, joka kuvastaa markkinoiden näkemystä rahan aika-arvosta ja velvoitteeseen liittyvistä riskeistä.

Johdon harkintaa edellyttävät laatimisperiaatteet ja arvioihin liittyvät keskeiset epävarmuustekijät

Tilinpäätöstä laadittaessa joudutaan tekemään tulevaisuutta koskevia arvioita ja oletuksia, joiden lopputulemat voivat poiketa tehdyistä arvioista ja oletuksista. Lisäksi joudutaan käyttämään harkintaa tilinpäätöksen laatimisperiaatteiden soveltamisessa.

Alla on esitetty keskeisimmät tilinpäätöksen osa-alueet, joissa johto on joutunut käyttämään harkintaa ja arvioihin liittyy merkittäviä epävarmuustekijöitä.

Hankituissa liiketoiminnoissa aineettomien hyödykkeiden käyvän arvon määrittäminen perustuu arvioihin hyödykkeisiin liittyvistä rahavirroista. Aineettomien hyödykkeiden asiakassopimusten pituuksissa ja niiden tuottamisessa tulevaisuuden rahavirroissa joudutaan tekemään arvioita ja ennusteita. Lisätietoa hankittujen liiketoimintojen aineettomien hyödykkeiden arvostamisesta on esitetty liitetiedossa 2. Liikearvo testataan konsernissa vuosittain sekä arvioidaan viitteitä arvonalentumisesta edellä laatimisperiaatteissa esitetyn mukaisesti. Rahavirtaa tuottavien yksiköiden kerrytettävissä olevat rahamäärät on määritetty käyttöarvoon perustuvina laskelmina. Nämä laskelmat edellyttävät arvioiden käyttämistä. Rajallisen taloudellisen vaikutusajan omaavien aineettomien hyödykkeiden osalta arvioidaan vuosittain, onko viitteitä arvonalentumisesta. Jos viitteitä on havaittavissa, testataan aineettomat hyödykkeet arvonalentumistestauksella. Rahavirtaa tuottavien yksiköiden kerrytettävissä olevat rahamäärät on määritetty käyttöarvoon perustuvina laskelmina. Nämä laskelmat edellyttävät arvioiden käyttämistä. Lisätietoa liikearvon ja aineettomien hyödykkeiden arvonalentumistestauksista on esitetty liitetiedoissa 14 ja 15.

Tuloutusperiaatteissa esitetyn mukaisesti pitkäaikaishankkeen tulot ja menot kirjataan tuotoiksi ja kuluksi valmistusasteen perusteella, kun hankkeen lopputulos voidaan arvioida luotettavasti. Valmistusasteen mukainen tuloutus perustuu arvioihin hankkeesta odotettavissa olevista tuotoista ja kuluista, samoin kuin hankkeen etenemisen luotettavaan mittaukseen. Mikäli arviot hankkeen lopputulemasta muuttuvat, muutetaan tuloutettua myyntiä ja voittoa sillä kaudella, jolloin muutos on ensi kertaa tiedossa ja arvioitavissa. Hankkeesta odotettavissa oleva tappio kirjataan kuluksi välittömästi. Lisätietoa pitkäaikaishankkeista on esitetty liitetiedossa 3.



1) Segmentti-informaatio

Konserni on jaettu hallinnollisesti ja taloudellisessa raportoinnissa viiteen liiketoimintasegmenttiin - Palveluihin, Järjestelmiin, Terveydenhoitoon, Turvaan ja Teknologiaan. Tilinpäätöksen segmentti-informaatio esitetään konsernin liiketoiminnallisen ja maantieteellisen segmenttijaon mukaisesti. Konsernin ensisijainen segmenttiraportointimuoto on liiketoimintasegmenttien mukainen. Liiketoimintasegmentit koostuvat liiketoiminnoista, joiden tavaroihin ja palveluihin liittyvät riskit ja kannattavuus eroavat toisistaan. Maantieteellisten segmenttien tavaroita tai palveluita tuotetaan taloudellisessa ympäristössä, jonka riskit ja kannattavuus poikkeavat toisistaan. Segmenttien välinen hinnoittelu tapahtuu käypään markkinahintaan.

Segmentin varat ja velat ovat sellaisia liiketoiminnan eriä, joita segmentti käyttää liiketoiminnassaan tai jotka ovat järkevällä perusteella kohdistettavissa segmenteille. Kohdistamattomat erät sisältävät konsernille yhteisiä eriä sekä rahoitus- ja veroeriä. Investoinnit koostuvat aineellisten käyttöomaisuus-hyödykkeiden ja aineettomien hyödykkeiden lisäyksistä, joita käytetään useammalla kuin yhdellä tilikaudella.

Liiketoimintasegmentit

Konsernin liiketoimintasegmentit ovat:

Palvelut (Done Information ja Midas Touch)	Monikieliset dokumentointi- ja contact center -palvelut
Järjestelmät (Done Logistics)	Automaatiojärjestelmien ja niihin liittyvien ohjelmistojen toimitukset
Terveydenhoito (Tiolat)	Silmänpainemittareiden suunnittelu, valmistus ja myynti
Turva (Boomeranger Boats)	RIB-erikoisveneiden suunnittelu, valmistus ja myynti
Teknologia (Finnish Led-Signs)	LED-pohjaisten informaationäyttöjen suunnittelu, valmistus ja myynti

Turva-segmentti hankittiin 22.8.2007. Segmentin luvut on yhdistelty konserniin 31.7.2007 alkaen.

Teknologia-segmentti hankittiin 3.9.2007. Segmentin luvut on yhdistelty konserniin 31.8.2007 alkaen.

Palvelut-segmenttiin kuuluva Midas Touch hankittiin 18.12.2007. Yhtiön luvut on yhdistelty konserniin 31.12.2007 alkaen.

Konsernilla ei ole lopetetuksi toiminnoiksi luokiteltavia segmenttejä 31.12.2007.

Maantieteelliset segmentit

Maantieteellisten segmenttien liikevaihto esitetään asiakkaiden sijainnin mukaan ja varat sekä investoinnit varojen sijainnin mukaan.

2007, tuhatta euroa	Palvelut	Järjestelmät	Terveydenhoito	Turva	Teknologia	Yhteensä
Liiketoimintasegmentit						
Ulkoinen myynti						
Palvelut	5 586	1 362	0	0	0	6 948
Tavarat	0	10 441	4 305	2 361	610	17 717
Ulkoinen myynti yhteensä	5 586	11 803	4 305	2 361	610	24 665
Sisäinen myynti	0	0	0	0	0	0
Liikevaihto	5 586	11 803	4 305	2 361	610	24 665
Segmentin liikevoitto	786	1 350	1 135	319	25	3 615
Kohdistamattomat erät						-363
Liikevoitto	786	1 350	1 135	319	25	3 252
Osuudet osakkuusyritysten tuloksesta						25
Kohdistamattomat erät						2 194
Tilikauden tulos jatkuvista toiminnoista						5 471
Tilikauden tulos						5 471
Segmentin varat	13 261	5 139	9 326	6 733	2 498	36 957
Osuudet osakkuusyrityksissä						438
Kohdistamattomat varat						3 221
Varat yhteensä	13 261	5 139	9 326	6 733	2 498	40 616
Segmentin velat	4 677	3 317	397	1 270	228	9 889
Kohdistamattomat velat						8 509
Velat yhteensä	4 677	3 317	397	1 270	228	18 398
Investoinnit	-67	-54	-29	-27	-38	-215
Poistot	-23	-106	-527	-24	-45	-725
Arvon alentumiset	-2	-1	0	0	0	-3



2006, tuhatta euroa				
Liiketoimintasegmentit	Palvelut	Järjestelmät	Terveydenhoito	Yhteensä
Ulkoinen myynti				
Palvelut	4 966	1 432	0	6 398
Tavarat	0	5 006	2 889	7 895
Ulkoinen myynti yhteensä	4 966	6 438	2 889	14 293
Sisäinen myynti	0	0	0	0
Liikevaihto	4 966	6 438	2 889	14 293
Segmentin liikevoitto	691	727	665	2 083
Kohdistamattomat erät				-605
Liikevoitto	691	727	665	1 478
Osuudet osakkuusyritysten tuloksesta				59
Tilikauden tulos jatkuvista toiminnoista				3 455
Kohdistamattomat erät				0
Tilikauden tulos				3 455
Segmentin varat	2 081	2 114	10 145	14 340
Osuudet osakkuusyrityksissä				412
Kohdistamattomat varat				2 470
Varat yhteensä	2 081	2 114	10 145	17 222
Segmentin velat	727	2 187	400	3 314
Kohdistamattomat velat				2 948
Velat yhteensä	727	2 187	400	6 262
Investoinnit	-3	-87	-17	-107
Poistot	-2	-6	-14	-22
Arvon alentumiset	0	0	0	0

2007, tuhatta euroa				
Maantieteelliset segmentit	Suomi	Muu Eurooppa	Muut	Yhteensä
Liikevaihto	8 254	8 568	7 843	24 665
Segmentin varat	36 940	17	0	36 957
Investoinnit	-215	0	0	-215

2006, tuhatta euroa				
Maantieteelliset segmentit	Suomi	Muu Eurooppa	Muut	Yhteensä
Liikevaihto	6 852	3 516	3 925	14 293
Segmentin varat	17 198	24	0	17 222
Investoinnit	-107	0	0	-107

2) Hankitut liiketoiminnot

Done Solutions Oyj hankki 22.8.2007 Boomeranger Boats Oy:n osakkeista 100,00 %. Käteisenä maksettu kauppahinta oli 5 000 tuhatta euroa. Hankintamenoon sisällytettiin rahavastikkeen lisäksi varainsiirtoveroja 80 tuhatta euroa ja hankintaan välittömästi liittyviä asiantuntijapalveluita 5 tuhatta euroa. Hankintameno oli kokonaisuudessaan 5 085 tuhatta euroa. Kokonaishankintameno kohdistuksessa taseen eriin on taseen erät arvostettu kirjanpitoarvoista käypiin arvoihin. Hankintamenoa kohdistettiin aineellisiin hyödykkeisiin (rakennukset ja rakennelmat) 509 tuhatta euroa, vaihto-omaisuuteen 124 tuhatta euroa, myyntisaamiisiin ja muihin saamiisiin 355 tuhatta euroa sekä rahavaroihin 20 tuhatta euroa. Liikearvo lisääntyi 3 122 tuhatta euroa. Liikearvon perusteena on yhtiön markkina-alueen ja asiakaskunnan laajeneminen. Boomeranger Boats Oy:n viiden kuukauden tulos 134 tuhatta euroa ajalta 1.8.-31.12.2007 sisältyy konsernin vuoden 2007 tuloslaskelmaan. Konsernin liikevaihto vuonna 2007 olisi ollut 27 250 tuhatta euroa ja tilikauden voitto 5 876 tuhatta euroa, jos Boomeranger Boats Oy olisi yhdistelty konsernitiilinpäätökseen vuoden 2007 alusta.

Done Solutions Oyj hankki 3.9.2007 Finnish Led-Signs Oy:n osakkeista 100,00 %. Osakkeilla maksettu kauppahinta oli 1 480 tuhatta euroa. Osakkeita suunnattiin vastikkeeksi 1 999 998 kappaletta hintaan 0,74 euroa / osake, joka oli myös osakkeiden käypä arvo. Käypä arvo perustui hankinta-ajankohdan 3.9.2007 Helsingin Pörssissä noteeratun Done Solutions Oyj:n keskimääräiseen noteerauskurssiin, joka oli 0,74 euroa / osake. Hankintameno sisällytettiin em. perusosakevastikkeen lisäksi laskettu todennäköinen lisäosakevastike 600 tuhatta euroa, joka maksetaan ostetun yhtiön vuosina 2007-2009 tekemästä tuloksesta. Perus- ja lisäosakevastikkeiden lisäksi hankintamenoon sisällytettiin varainsiirtoveroja 33 tuhatta euroa ja hankintaan välittömästi liittyviä asiantuntijapalveluita 5 tuhatta euroa. Hankintameno oli kokonaisuudessaan 2 118 tuhatta euroa. Kokonaishankintameno kohdistuksessa taseen eriin on taseen erät arvostettu kirjanpitoarvoista käypiin arvoihin. Hankintamenoa kohdistettiin aineettomiin hyödykkeisiin (aineettomat oikeudet) 660 tuhatta euroa ja myyntisaamiisiin ja muihin saamiisiin 18 tuhatta euroa. Liikearvo lisääntyi 1 151 tuhatta euroa. Liikearvon perusteena on synergiaedut Järjestelmät-segmentin kanssa sekä markkina-alueen ja asiakaskunnan laajeneminen. Finnish Led-Signs Oy:n neljän kuukauden tulos 15 tuhatta euroa ajalta 1.9.-31.12.2007 sisältyy konsernin vuoden 2007 tuloslaskelmaan. Konsernin liikevaihto vuonna 2007 olisi ollut 25 822 tuhatta euroa ja tilikauden voitto 5 627 tuhatta euroa, jos Finnish Led-Signs Oy olisi yhdistelty konsernitiilinpäätökseen vuoden 2007 alusta.

Done Solutions Oyj hankki 18.12.2007 Midas Touch Oy:n osakkeista 76,00 % ja GDZ Markkinointi Oy:n osakkeista 100,0 %. GDZ Markkinointi Oy omistaa 24,0 % Midas Touch Oy:n osakkeista. Osakkeilla maksettu kauppahinta oli 4 950 tuhatta euroa. Osakkeita suunnattiin vastikkeeksi 7 500 000 kappaletta hintaan 0,66 euroa / osake, joka oli myös osakkeiden käypä arvo. Käypä arvo perustui hankinta-ajankohdan 18.12.2007 Helsingin Pörssissä noteeratun Done Solutions Oyj:n keskimääräiseen noteerauskurssiin, joka oli 0,66 euroa / osake. Hankintamenoon sisällytettiin em. perusosakevastikkeen lisäksi laskettu todennäköinen lisäosakevastike diskontattuna 2 004 tuhatta euroa, joka maksetaan ostetun yhtiön vuosina 2008-2010 tekemästä liiketuloksesta. Perus- ja lisäosakevastikkeiden lisäksi hankintamenoon sisällytettiin varainsiirtoveroja 123 tuhatta euroa. Hankintameno oli kokonaisuudessaan 7 077 tuhatta euroa. Kokonaishankintameno kohdistuksessa taseen eriin on taseen erät arvostettu kirjanpitoarvoista käypiin arvoihin. Hankintamenoa kohdistettiin aineettomiin hyödykkeisiin (asiakassopimukset) 2 059 tuhatta euroa. Liikearvo lisääntyi 5 248 tuhatta euroa. Liikearvon perusteena on synergiaedut Järjestelmät-segmentin kanssa sekä markkina-alueen ja asiakaskunnan laajeneminen. Midas Touch Oy on yhdistelty 31.12.2007 lähtien konsernitiilinpäätökseen, minkä takia yhtiön tuottoja tai kuluja ei sisälly konsernin tulokseen. Konsernin liikevaihto vuonna 2007 olisi ollut 36 577 tuhatta euroa ja tilikauden voitto 5 845 tuhatta euroa, jos Midas Touch Oy olisi yhdistelty konsernitiilinpäätökseen vuoden 2007 alusta.


Hankituista liiketoiminnoista kirjattiin seuraavat varat ja velat:
Hankitut liiketoiminnot vuonna 2007

Boomeranger Boats Oy	Yhdistämisessä kirjatut käyvät arvot 22.8.2007 TEUR	Kirjanpitoarvot ennen yhdistämistä 22.8.2007 TEUR
Aineelliset käyttöomaisuushyödykkeet	1 032	523
Aineettomat hyödykkeet	6	6
Sijoitukset	2	2
Vaihto-omaisuus	807	683
Myyntisaamiset ja muut saamiset	1 118	763
Rahavarat	947	927
Varat yhteensä	3 912	2 904
Laskennalliset verovelat	261	0
Korolliset velat	493	493
Muut velat	1 195	1 195
Velat yhteensä	1 949	1 688
Nettovarat	1 963	1 216
Hankintameno	5 085	
Liikearvo	3 122	
Rahana maksettu kauppahinta	5 085	
Hankitun tytäryrityksen rahavarat	927	
Rahavirtavaikutus	-4 158	

Turva-segmentin liikearvon lisäyksen 3 122 tuhatta euroa peruste on liiketoiminnan hyvä kehitys, laajeneva markkina-alue ja asiakaskunta. Konserni pystyy lisäksi hyödyntämään konserniyhtiöiden vahvistettuihin tappioihin perustuvat laskennalliset verosaamiset Turva-segmentin tulevien vuosien voitoista.

Finnish Led-Signs Oy	Yhdistämisessä kirjatut käyvät arvot 3.9.2007 TEUR	Kirjanpitoarvot ennen yhdistämistä 3.9.2007 TEUR
Aineelliset käyttöomaisuushyödykkeet	90	90
Aineettomat hyödykkeet	660	0
Sijoitukset	3	3
Vaihto-omaisuus	190	190
Myyntisaamiset ja muut saamiset	119	101
Rahavarat	229	229
Varat yhteensä	1 291	613
Laskennalliset verovelat	176	0
Korolliset velat	0	0
Muut velat	148	148
Velat yhteensä	324	148
Nettovarat	967	465
Hankintameno	2 118	
Liikearvo	1 151	
Rahana maksettu kauppahinta	0	
Hankitun tytäryrityksen rahavarat	229	
Rahavirtavaikutus	229	

Teknologia-segmentin liikearvon lisäyksen 1 151 tuhatta euroa peruste on synergiahyödyt Järjestelmät-segmentin kanssa sekä liiketoiminnan hyvä kehitys, laajeneva markkina-alue ja asiakaskunta. Konserni pystyy lisäksi hyödyntämään konserniyhtiöiden vahvistettuihin tappioihin perustuvat laskennalliset verosaamiset Teknologia-segmentin tulevien vuosien voitoista.

Aineettomien hyödykkeiden lisäys 660 tuhatta euroa perustuu informaationäyttötäulujen uusien ohjelmistoversioiden tuomiin arvioituihin tuleviin diskontattuihin nettokassavirtoihin.



Midas Touch Oy	Yhdistämisessä kirjatut käyvät arvot 18.12.2007	Kirjanpitoarvot ennen yhdistämistä 18.12.2007
	TEUR	TEUR
Aineelliset käyttöomaisuushyödykkeet	251	251
Aineettomat hyödykkeet	2 956	897
Sijoitukset	41	41
Vaihto-omaisuus	0	0
Myyntisaamiset ja muut saamiset	1 620	1 620
Rahavarat	1 641	1 641
Varat yhteensä	6 509	4 450
Vähemmistön osuus	17	17
Laskennalliset verovelat	535	0
Korolliset velat	926	926
Muut velat	3 202	3 202
Velat yhteensä	4 680	4 145
Nettovarot	1 829	305
Hankintameno	7 077	
Liikearvo	5 248	
Rahana maksettu kauppahinta	0	
Hankitun tytäryrityksen rahavarat	1 641	
Rahavirtavaikutus	1 641	

Hankintameno-laskelma on alustava. Hankintaan sisältyy lisävaihtovastikkeita tulevien vuosien voitoista. Varovaisuuden periaatteella hankintameno-laskelma on käsitelty alustavana, koska hankinta-ajankohdasta on lyhyt aika.

Palvelut-segmentin Contact center -liiketoiminnan liikearvon lisäyksen 5 248 tuhatta euroa peruste on liiketoiminnan hyvä kehitys, laajeneva markkina-alue ja asiakaskunta. Konserni pystyy lisäksi hyödyntämään konserniyhtiöiden vahvistettuihin tappioihin perustuvat laskennalliset verosaamiset Palvelut-segmentin tulevien vuosien voitoista.

Aineettomien hyödykkeiden lisäys 2 059 tuhatta euroa perustuu olemassa olevien asiakassopimuksien arvioituihin kestoaikoihin ja niiden tuomiin arvioituihin tuleviin diskontattuihin nettokassavirtoihin.

Hankitut liiketoiminnot vuonna 2006

Tiolat Oy	Ostettu 42,86 %:n osuus nettovarallisuudesta 22.8.2006	Yhdistämisessä kirjatut käyvät arvot 22.8.2006	Kirjanpitoarvot ennen yhdistämistä 22.8.2006
	TEUR	TEUR	TEUR
Aineelliset käyttöomaisuushyödykkeet	10	24	24
Aineettomat hyödykkeet	2 096	4 890	1 463
Vaihto-omaisuus	97	226	51
Myyntisaamiset ja muut saamiset	189	441	441
Rahavarat	469	1 095	1 095
Varat yhteensä	2 861	6 676	3 074
Laskennalliset verovelat	585	1 364	426
Korolliset velat	76	178	178
Muut velat	38	89	89
Velat yhteensä	699	1 631	693
Nettovarot	2 162	5 045	
Hankintameno	4 017		
Liikearvo	1 855		
Rahana maksettu kauppahinta	2 154		
Hankitun tytäryrityksen rahavarat	0		
Rahavirtavaikutus	-2 154		

Terveystenhoito-segmentin liikearvon lisäyksen 1 855 tuhatta euroa peruste vuonna 2006 on liiketoiminnan hyvä kehitys, synergiähyödyt ja segmentin 100 % määräysvallan mukanaan tuoma segmentin kehittämishyöty. Hankkimalla Tiolat Oy:n vähemmistöosuuden 42,86 % konserni pystyy hyödyntämään konserniyhtiöiden vahvistettuihin tappioihin perustuvat laskennalliset verosaamiset Terveystenhoito-segmentin tulevien vuosien voitoista.

Aineettomien hyödykkeiden lisäys 3 427 tuhatta euroa perustuu olemassa olevien patenttien ja tuotemerkkien tuomaan tulevaan arvioituun diskontattuun nettokassavirtaan.



3) Pitkäaikaishankkeet

	1.1.-31.12.2007 TEUR	1.1.-31.12.2006 TEUR
Pitkäaikaishankkeiden kulut lisättyinä katteella ja vähennettynä toteutuneilla tappioilla	9 888	4 551
Laskutetut tuotot	-7 972	-3 536
Erotus	1 916	1 015
Pitkäaikaishankkeista asiakkailta sisältyy myynti- ja muihin saamisiin (liite 21)	2 794	1 042
Pitkäaikaishankkeista asiakkaille sisältyy osto- ja muihin velkoihin (liite 28)	-878	-27
Erotus	1 916	1 015

Konsernin liikevaihtoon sisältyy vuonna 2007 pitkäaikaishankkeista kirjattuja tuottoja 10 119 tuhatta euroa (4 906 tuhatta euroa vuonna 2006). Konsernin liikevaihtoon vuonna 2007 sisältyy keskeneräisistä pitkäaikaishankkeista kirjattuja tuottoja 7 189 tuhatta euroa (4 116 tuhatta euroa vuonna 2006). Konsernin taseeseen 31.12.2007 sisältyy kirjattuja ennakkomaksuja keskeneräisistä pitkäaikaishankkeista 878 tuhatta euroa (27 tuhatta euroa 31.12.2006).

4) Liiketoiminnan muut tuotot

	1.1.-31.12.2007 TEUR	1.1.-31.12.2006 TEUR
Saadut korvaukset ja avustukset	7	60
Aineellisten käyttöomaisuushyödykkeiden myyntivoitot	1	53
Muut	3	6
Yhteensä	11	119
Saadut korvaukset ja avustukset:		
Saadut työllistämistuet ja korvaukset valtiolta	7	2
Tuotekehitysavustukset Tekes:ltä	0	58

Saatuihin korvauksiin ja avustuksiin ei liity täyttymättömiä ehtoja eikä mahdollisia seuraamuksia.

5) Työsuhde-etuuksista aiheutuvat kulut

	1.1.-31.12.2007 TEUR	1.1.-31.12.2006 TEUR
Palkat	-6 123	-4 931
Osakkeina toteutettavat ja maksettavat optiot	-5	0
Eläkekulut - maksupohjaiset järjestelyt	-963	-820
Eläkekulut - etuusperusteiset järjestelyt	0	0
Muut henkilösivukulut	-385	-274
Yhteensä	-7 476	-6 025
Henkilöstön lukumäärä tilikaudella keskimäärin	1.1.-31.12.2007	1.1.-31.12.2006
Palvelut (Done Information ja Midas Touch)	69	66
Järjestelmät (Done Logistics)	61	58
Terveystieteiden (Tiolat)	7	6
Turva (Boomeranger Boats)	12	0
Teknologia (Finnish Led-Signs)	3	0
Hallinto (Done Solutions)	3	3
Yhteensä	155	133
Osakkuusyrittämissä	210	229

Tiedot johdon työsuhde-etuuksista, osakeomistuksista ja optio-oikeuksista esitetään liitetiedossa 34 Lähipiiritapahtumat. Tiedot myönnettyistä optioista esitetään liitetiedossa 24 Osakeperusteiset maksut.

6) Eläkeveloitteet

Konsernissa ei ollut etuusperusteisia eläkejärjestelyjä ja -kuluja tilikaudella. Maksupohjaisiin eläkejärjestelyihin liittyvät kulut olivat 963 tuhatta euroa (820 tuhatta euroa).



7) Poistot ja arvonalentumiset

	1.1.-31.12.2007 TEUR	1.1.-31.12.2006 TEUR
Poistot hyödykeryhmittäin		
Aineettomat hyödykkeet		
Patentit	-507	-286
Muut aineettomat hyödykkeet	-38	-4
Yhteensä	-545	-290
Aineelliset käyttöomaisuushyödykkeet		
Rakennukset ja rakennelmat	-82	-29
Koneet ja kalusto	-98	-61
Yhteensä	-180	-90

Arvonalentumisia ei aineettomissa hyödykkeissä eikä aineellisissa käyttöomaisuushyödykkeissä ole kirjattu tilikaudella. Myytävissä olevista sijoituksista on tilikaudella kirjattu arvonalentumisia 3 tuhatta euroa (0 tuhatta euroa).

8) Liiketoiminnan muut kulut

	1.1.-31.12.2007 TEUR	1.1.-31.12.2006 TEUR
Matka- ja edustuskulut	-501	-254
Projektitkulut	-476	-293
Puhelin-, tietoliikenne- ja toimistokulut	-424	-333
Vuokratkulut	-386	-353
Hallinnon kulut	-352	-167
Ulkopuoliset palvelut	-308	-389
Mainonta- ja markkinointikulut	-215	-126
Tuotekehityskulut	-180	-86
Luottotappiot	-131	0
Myytävissä olevien sijoitusten myyntitappiot	0	-1
Muut	-241	-230
Varausten purku tulosvaikutteisesti	326	0
Yhteensä	-2 888	-2 232

Joulukuussa 2007 solmitun sovintosopimuksen jälkeen vuonna 2002 tehdystä varauksesta jäljellä ollut määrä 326 tuhatta euroa Ruotsin tytäryhtiön Done Logistics AB:n konkurssista aiheutuvista kuluista on netotettu tulona liiketoiminnan muita kuluja vastaan.

9) Tutkimus- ja kehittämismenot

Tuloslaskelmaan sisältyy kuluksi kirjattuja kehittämismenoja 799 tuhatta euroa vuonna 2007 (283 tuhatta euroa vuonna 2006).

10) Rahoituskulut (netto)

	1.1.-31.12.2007 TEUR	1.1.-31.12.2006 TEUR
Korkokulut rahoituslainoista	-107	-61
Muut rahoituskulut	-74	-162
Muut rahoitustuotot	95	191
Yhteensä	-86	-32
Muut rahoituskulut:		
Pakollisten varausten diskonttaaminen	-31	-59
Rahoitusleasingsopimusten muuttuvien vuokrien kuluksi kirjaaminen	-13	-102
Muut korkokulut	-20	-1
Muut rahoituskulut	-10	0
Yhteensä	-74	-162
Muut rahoitustuotot:		
Korkotuotot sijoituksista	95	42
Muut rahoitustuotot kuin korot sijoituksista	0	149
Yhteensä	95	191



11) Tuloverot

	1.1.-31.12.2007	1.1.-31.12.2006
	TEUR	TEUR
Tilikauden verotettavaan tuloon perustuva vero	-221	-327
Edellisten vuosien jäännösverot/palautukset	12	-1
Laskennalliset verot	2 489	2 278
Yhteensä	2 280	1 950

Tuloslaskelman verokulun ja emoyhtiön verokannalla (26%) laskettujen verojen välinen täsmäytyslaskelma:

	1.1.-31.12.2007	1.1.-31.12.2006
	TEUR	TEUR
Kirjanpidon tulos ennen veroja	3 191	1 505
Verovaikutukset seuraavista eristä:		
Laskennallinen vero emoyhtiön verokannalla 26%	-830	-391
Verovapaat tulot	76	72
Vähennyskeltottomat kulut	-305	-147
Verotuksellisten tappioiden käyttö	848	322
Vahvistettavat tappiot	-10	-182
Laskennalliset verot	2 489	2 278
Verot aikaisemmilta tilikausilta	12	-1
Verot tuloslaskelmassa	2 280	1 950

	1.1.-31.12.2007	1.1.-31.12.2006
	TEUR	TEUR
Tuloslaskelmaan merkityn laskennallisen verotuoton ja -kulun määrä		
Kirjatut verot vahvistettavista tappioista	3 042	2 078
Verotuksellisten tappioiden käyttö	-848	-322
Vahvistettavat tappiot	10	182
Aineettomat hyödykkeet	140	152
Muut saamiset	97	0
Vaihto-omaisuus	32	0
Rakennukset ja rakennelmat	12	-6
Varaukset	8	174
Optiot	1	0
Pääomalinat	0	15
Rahoitusleasing	-1	1
Rahavarat	-4	4
Laskennalliset verotuotot ja -kulut yhteensä	2 489	2 278

Laskennallisista veroista on vuonna 2007 kirjattu 2 204 tuhatta euroa (1 938 tuhatta euroa) vahvistettujen tappioiden todennäköisestä tulevasta hyödyntämisestä seuraavien vuosien aikana. Laskelmassa laskennallisten verojen hyödyntämisestä on käytetty konserniyhtiöiden vuoden 2007 tuloksia ennen veroja tai vuoden 2008 arvioituja tuloksia ennen veroja vahvistettujen tappioiden voimassaoloaikana. Laskennallisten verosaamisten todennäköinen hyödyntämismäärä on kirjattu tuotoksi.

12) Osakekohtainen tulos

Laimentamaton osakekohtainen tulos lasketaan jakamalla tilikauden voitto ulkona olevien osakkeiden lukumäärän painotetulla keskiarvolla tilikauden aikana.

	1.1.-31.12.2007	1.1.-31.12.2006
Emoyhtiön omistajille kuuluva tilikauden voitto, TEUR	5 471	3 455
Osakkeiden lukumäärän painotettu keskiarvo tilikauden aikana, kpl	67 355 661	62 179 161
Laimentamaton osakekohtainen tulos, EUR	0,081	0,056

Laimennettu osakekohtainen tulos lasketaan jakamalla tilikauden voitto ulkona olevien osakkeiden lukumäärän painotetulla keskiarvolla tilikauden aikana sisältäen osakeoptioiden vaikutuksen. Osakeoptioilla 1 309 365 kpl (0 kpl) ei ollut tilikauden päättyessä laimennusvaikutusta.

	1.1.-31.12.2007	1.1.-31.12.2006
Emoyhtiön omistajille kuuluva tilikauden voitto, TEUR	5 471	3 455
Osakkeiden lukumäärän painotettu keskiarvo tilikauden aikana, kpl	67 355 661	62 179 161
Osakeoptioiden vaikutus, kpl	0	0
Osakkeiden lukumäärän painotettu keskiarvo tilikauden aikana laimennusvaikutuksella oikaistun osakekohtaisen tuloksen laskemiseksi, kpl	67 355 661	0
Laimennettu osakekohtainen tulos, EUR	0,081	0,056



13) Aineelliset käyttöomaisuushyödykkeet

	1.1.-31.12.2007 TEUR	1.1.-31.12.2006 TEUR
Maa- ja vesialueet		
Hankintamenot 1.1.	0	0
Lisäykset tilikauden aikana	0	0
Tytäryrityksen hankinta	111	0
Vähennykset tilikauden aikana	0	0
Hankintamenot 31.12.	111	0
Kertyneet sumupoistot 1.1.	0	0
Tilikauden poistot	0	0
Vähennykset tilikauden aikana	0	0
Kertyneet sumupoistot 31.12.	0	0
Kirjanpitoarvo 31.12.	111	0
Kirjanpitoarvo 1.1.	0	0
Aineellisten käyttöomaisuushyödykkeiden maa- ja vesialueiden hankintamenon lisäykseen ei sisälly rahoitusleasingsopimuksilla vuokrattuja hyödykkeitä.		
Rakennukset ja rakennelmat		
Hankintamenot 1.1.	585	585
Lisäykset tilikauden aikana	0	0
Tytäryrityksen hankinta	979	0
Vähennykset tilikauden aikana	0	0
Hankintamenot 31.12.	1 564	585
Kertyneet sumupoistot 1.1.	-175	-146
Tilikauden poistot	-82	-29
Vähennykset tilikauden aikana	0	0
Kertyneet sumupoistot 31.12.	-257	-175
Kirjanpitoarvo 31.12.	1 307	410
Kirjanpitoarvo 1.1.	410	439
Aineellisten käyttöomaisuushyödykkeiden rakennusten ja rakennelmien hankintamenon lisäykseen ei sisälly rahoitusleasingsopimuksilla vuokrattuja hyödykkeitä.		

Aineellisten käyttöomaisuushyödykkeiden rakennuksiin ja rakennelmiin sisältyy rahoitusleasingsopimuksella vuokrattuja hyödykkeitä seuraavasti:

	1.1.-31.12.2007 TEUR	1.1.-31.12.2006 TEUR
Hankintameno	585	585
Kertyneet poistot	-204	-175
Vähennykset	-381	0
Kirjanpitoarvo	0	410

	1.1.-31.12.2007 TEUR	1.1.-31.12.2006 TEUR
Koneet ja kalusto		
Hankintamenot 1.1.	1 664	1 551
Lisäykset tilikauden aikana	164	113
Tytäryrityksen hankinta	713	0
Vähennykset tilikauden aikana	-2	0
Hankintamenot 31.12.	2 539	1 664
Kertyneet sumupoistot 1.1.	-1 523	-1 462
Tilikauden poistot	-98	-61
Vähennykset tilikauden aikana	0	0
Kertyneet sumupoistot 31.12.	-1 621	-1 523
Kirjanpitoarvo 31.12.	918	141
Kirjanpitoarvo 1.1.	141	88

Aineellisten käyttöomaisuushyödykkeiden koneiden ja kaluston hankintamenon lisäykseen sisältyy rahoitusleasingsopimuksella vuokrattuja hyödykkeitä 129 tuhatta euroa vuonna 2007 (57 tuhatta euroa vuonna 2006).

Aineellisten käyttöomaisuushyödykkeiden koneisiin ja kalustoon sisältyy rahoitusleasingsopimuksella vuokrattuja hyödykkeitä seuraavasti:

	1.1.-31.12.2007 TEUR	1.1.-31.12.2006 TEUR
Hankintameno	296	167
Kertyneet poistot	-142	-99
Kirjanpitoarvo	154	68

Konsernin aineellisiin käyttöomaisuushyödykkeisiin kuuluvien koneiden ja laitteiden hankintamenojen vielä poistamatta oleva osa oli 918 tuhatta euroa 31.12.2007 (141 tuhatta euroa 31.12.2006).



14) Liikearvo

	1.1.-31.12.2007 TEUR	1.1.-31.12.2006 TEUR
Liikearvo		
Kirjanpitoarvo 1.1.	3 091	1 236
Lisäykset tilikauden aikana	10 052	1 855
Kirjanpitoarvo 31.12.	13 143	3 091
Liikearvon kirjanpitoarvojen jakaantuminen:		
Palvelut-segmentti	5 891	112
Järjestelmät-segmentti	0	0
Terveydenhoito-segmentti	2 979	2 979
Turva-segmentti	3 122	0
Teknologia-segmentti	1 151	0
Kirjanpitoarvo 31.12.	13 143	3 091

Liikearvon kuvaus

Liikearvon kirjaus 112 tuhatta euroa Palvelut-segmentille vuonna 2000 hankitusta Done Information Oy:n monikielinen dokumentointi -liiketoiminnasta perustuu liiketoiminnan hyvään tulevaan kehitykseen. Liikearvon kirjaus 5 779 tuhatta euroa Palvelut-segmentille vuonna 2007 hankitusta contact center -palveluja tarjoavasta Midas Touch Oy:stä perustuu liiketoiminnan hyvään kehitykseen sekä markkina-alueiden ja asiakaskannan laajentumiseen. Lisäksi konserni pystyy hyödyntämään konserniyhtiöiden vahvistettuihin tappioihin perustuvat laskennalliset verosaamiset Midas Touch Oy:n tulevien vuosien voitosta. Liikearvon kirjaus 1 124 tuhatta euroa Terveydenhoito-segmentille vuonna 2005 hankitusta Tiolat Oy:n 57,14 %:n osuudesta perustuu segmentin liiketoiminnan hyvään tulevaan kehitykseen. Liikearvon kirjaus 1 855 tuhatta euroa Terveydenhoito-segmentille vuonna 2006 hankitusta Tiolat Oy:n 42,86 %:n osuudesta perustuu liiketoiminnan hyvään kehitykseen, synergiahyötyihin ja segmentin 100 %:n määräysvallan mukanaan tuomaan segmentin kehittämishyötyyn. Lisäksi nostamalla Terveydenhoito-segmentin omistusosuuden 100,0 %:iin, konserni pystyy hyödyntämään konserniyhtiöiden vahvistettuihin tappioihin perustuvat laskennalliset verosaamiset Terveydenhoito-segmentin tulevien vuosien voitoista. Liikearvon kirjaus 3 122 tuhatta euroa Turva-segmentille elokuussa 2007 hankitusta Boomeranger Boats Oy:stä perustuu liiketoiminnan hyvään kehitykseen sekä markkina-alueiden ja asiakaskannan laajentumiseen. Lisäksi konserni pystyy hyödyntämään konserniyhtiöiden vahvistettuihin tappioihin perustuvat laskennalliset verosaamiset Turva-segmentin tulevien vuosien voitosta. Liikearvon kirjaus 1 151 tuhatta euroa syyskuussa 2007 hankitusta Finnish Led-Signs Oy:stä perustuu liiketoiminnan hyvään kehitykseen sekä markkina-alueiden ja asiakaskannan laajentumiseen. Lisäksi konserni pystyy hyödyntämään konserniyhtiöiden vahvistettuihin tappioihin perustuvat laskennalliset verosaamiset Teknologia-segmentin tulevien vuosien voitosta.

Liikearvon arvonalentumistestaukset

Palvelut-segmentin monikielinen dokumentointi -liiketoiminnalle kohdistettu liikearvo 31.12.2007 oli 112 tuhatta euroa (31.12.2006 112 tuhatta euroa). Arvonalentumistestausta varten liikearvo on kohdistettu tälle liiketoiminnalle, joka muodostaa erillisen rahavirtaa tuottavan yksikön. Arvonalentumistestauksessa liiketoiminnan kerrytettävissä oleva rahamäärä on määritetty käyttöarvoon perustuen. Käyttöarvon määrittelyssä on keskeisinä muuttujina käytetty vuoden 2007 toteutunutta liikeluosta ja markkinaosuutta sekä diskonttauskorkona keskimääräisen painotetun pääomakustannuksen avulla laskettua korkoa, joka kuvaa oman ja vieraan pääoman kokonaiskustannusta sisältäen omaisuuseriin liittyvät riskit. Ennustejakson pituus on viisi vuotta, jolle on arvioitu liikeluokseen vuosittainen 10 %:n kasvu. Liiketalos-kasvutaso perustuu liiketoiminnan ja toimialan edellisten vuosien toteutuneeseen kehitykseen. Oletusarvot ovat yhdenmukaisia suhteessa ulkoiseen informaatioon. Käytetty diskonttauskorko, joka on määritetty keskimääräisen painotetun pääomakustannuksen avulla, on 10,0 %, joka on sama kuin edellisenä vuonna. Johdon hyväksymän viiden vuoden ennustejakson jälkeisissä rahavirroissa on käytetty nollakasvu. Arvonalentumistestausten mukaan kerrytettävissä oleva rahamäärä on korkeampi kuin liikearvo, jolloin liikearvon arvonalentumiskirjaustarvetta ei ole. Herkkyysanalyysien perusteella johto arvioi, että on epätodennäköistä, että muutos testauksessa käytettyihin keskeisiin muuttujiin saisi aikaan tilanteen, jossa yksikön kerrytettävissä olevan rahamäärä alittaisi taseeseen sisältyvän liikearvon kirjanpitoarvon. Herkkyysanalyysin mukaan mm. diskontattu ikuinen vuosittainen nollakasvu nykytasoisessa liikeluoksessa kerryttää rahamäärää enemmän kuin mitä liikearvon määrä on.

Palvelut-segmentin contact center -liiketoiminnalle kohdistettu liikearvo 31.12.2007 oli 5 779 tuhatta euroa (31.12.2006 0 tuhatta euroa). Arvonalentumistestausta varten liikearvo on kohdistettu tälle liiketoiminnalle, joka muodostaa erillisen rahavirtaa tuottavan yksikön. Arvonalentumistestauksessa liiketoiminnan kerrytettävissä oleva rahamäärä on määritetty käyttöarvoon perustuen. Käyttöarvon määrittelyssä on keskeisinä muuttujina käytetty vuoden 2007 ennustettua liikeluosta ja markkinaosuutta sekä diskonttauskorkona keskimääräisen painotetun pääomakustannuksen avulla laskettua korkoa, joka kuvaa oman ja vieraan pääoman kokonaiskustannusta sisältäen omaisuuseriin liittyvät riskit. Ennustejakson pituus on viisi vuotta, jolle on arvioitu liikeluokseen vuosittainen 20 %:n kasvu. Liiketalos-kasvutaso perustuu liiketoiminnan ja toimialan edellisten vuosien toteutuneeseen kehitykseen. Oletusarvot ovat yhdenmukaisia suhteessa ulkoiseen informaatioon. Käytetty diskonttauskorko, joka on määritetty keskimääräisen painotetun pääomakustannuksen avulla, on 10,0 %, joka on sama kuin edellisenä vuonna. Johdon hyväksymän viiden vuoden ennustejakson jälkeisissä rahavirroissa on käytetty nollakasvu. Arvonalentumistestausten mukaan kerrytettävissä oleva rahamäärä on korkeampi kuin liikearvo, jolloin liikearvon arvonalentumiskirjaustarvetta ei ole. Herkkyysanalyysien perusteella johto arvioi, että on epätodennäköistä, että muutos testauksessa käytettyihin keskeisiin muuttujiin saisi aikaan tilanteen, jossa yksikön kerrytettävissä olevan rahamäärä alittaisi taseeseen sisältyvän liikearvon kirjanpitoarvon. Herkkyysanalyysin mukaan mm. diskontattu ikuinen vuosittainen nollakasvu nykytasoisessa liikeluoksessa kerryttää rahamäärää enemmän kuin mitä liikearvon määrä on.

Terveydenhoito-segmentille kohdistettu liikearvo 31.12.2007 oli 2 979 tuhatta euroa (31.12.2006 2 979 tuhatta euroa). Arvonalentumistestausta varten liikearvo on kohdistettu tälle segmentille, joka muodostaa erillisen rahavirtaa tuottavan yksikön. Arvonalentumistestauksessa segmentin kerrytettävissä oleva rahamäärä on määritetty käyttöarvoon perustuen. Käyttöarvon määrittelyssä on keskeisinä muuttujina käytetty vuoden 2007 toteutunutta liikeluosta ja markkinaosuutta sekä diskonttauskorkona keskimääräisen painotetun pääomakustannuksen avulla laskettua korkoa, joka kuvaa oman ja vieraan pääoman kokonaiskustannusta sisältäen omaisuuseriin liittyvät riskit. Ennustejakson pituus on viisi vuotta, jolle on arvioitu liikeluokseen vuosittainen 30 %:n kasvu. Liiketalos-kasvutaso perustuu segmentin ja toimialan edellisten vuosien toteutuneeseen kehitykseen. Oletusarvot ovat yhdenmukaisia suhteessa ulkoiseen informaatioon. Käytetty diskonttauskorko, joka on määritetty keskimääräisen painotetun pääomakustannuksen avulla, on 10,0 %, joka on sama kuin edellisenä vuonna. Johdon hyväksymän viiden vuoden ennustejakson jälkeisissä rahavirroissa on käytetty nollakasvu. Arvonalentumistestausten mukaan kerrytettävissä oleva rahamäärä on korkeampi kuin liikearvo, jolloin liikearvon arvonalentumiskirjaustarvetta ei ole. Herkkyysanalyysien perusteella johto arvioi, että on epätodennäköistä, että muutos testauksessa käytettyihin keskeisiin muuttujiin saisi aikaan tilanteen, jossa yksikön kerrytettävissä olevan rahamäärä alittaisi taseeseen sisältyvän liikearvon kirjanpitoarvon. Herkkyysanalyysin mukaan mm. diskontattu ikuinen vuosittainen nollakasvu nykytasoisessa liikeluoksessa kerryttää rahamäärää enemmän kuin mitä liikearvon määrä on.

Turva-segmentille kohdistettu liikearvo 31.12.2007 oli 3 122 tuhatta euroa (31.12.2006 0 tuhatta euroa). Arvonalentumistestausta varten liikearvo on kohdistettu tälle segmentille, joka muodostaa erillisen rahavirtaa tuottavan yksikön. Arvonalentumistestauksessa segmentin kerrytettävissä oleva rahamäärä on määritetty käyttöarvoon perustuen. Käyttöarvon määrittelyssä on keskeisinä muuttujina käytetty vuoden 2007 toteutunutta liikeluosta ja markkinaosuutta sekä diskonttauskorkona keskimääräisen painotetun pääomakustannuksen avulla laskettua korkoa, joka kuvaa oman ja vieraan pääoman kokonaiskustannusta sisältäen omaisuuseriin liittyvät riskit. Ennustejakson pituus on viisi vuotta, jolle on arvioitu liikeluokseen vuosittainen 10 %:n kasvu. Liiketalos-kasvutaso perustuu segmentin ja toimialan edellisten vuosien toteutuneeseen kehitykseen. Oletusarvot ovat yhdenmukaisia suhteessa ulkoiseen informaatioon. Käytetty diskonttauskorko, joka on määritetty keskimääräisen painotetun pääomakustannuksen avulla, on 10,0 %, joka on sama kuin edellisenä vuonna. Johdon hyväksymän viiden vuoden ennustejakson jälkeisissä rahavirroissa on käytetty nollakasvu. Arvonalen-



tumistestausten mukaan kerrytettävissä oleva rahamäärä on korkeampi kuin liikearvo, jolloin liikearvon arvonalentumiskirjaustarvetta ei ole. Herkkyysanalyysien perusteella johto arvioi, että on epätodennäköistä, että muutos testauksessa käytettyihin keskeisiin muuttujiin saisi aikaan tilanteen, jossa yksikön kerrytettävissä olevan rahamäärä alittaisi taseeseen sisältyvän liikearvon kirjanpitoarvon. Herkkyysanalyysin mukaan mm. diskontattu ikuinen vuosittainen nollakasvu nykytasoisessa liiketuloksessa kerryttää rahamäärää enemmän kuin mitä liikearvon määrä on.

Teknologia-segmentille kohdistettu liikearvo 31.12.2007 oli 1 151 tuhatta euroa (31.12.2006 0 tuhatta euroa). Arvonalentumistestausta varten liikearvo on kohdistettu tälle segmentille, joka muodostaa erillisen rahavirtaa tuottavan yksikön. Arvonalentumistestauksessa segmentin kerrytettävissä oleva rahamäärä on määritetty käyttöarvoon perustuen. Käyttöarvon määrittelyssä on keskeisinä muuttujina käytetty vuoden 2008 ennustettua liiketulosta ja markkinaosuutta sekä diskonttauskorkona keskimääräisen painotetun pääomakustannuksen avulla laskettua korkoa, joka kuvaa oman ja vieraan pääoman kokonaiskustannusta sisältäen omaisuuseriin liittyvät riskit. Ennustejakson pituus on viisi vuotta, jolle on arvioitu liiketulokseen vuosittainen 20 %:n kasvu. Liiketulos-kasvutaso perustuu segmentin ja toimialan edellisten vuosien toteutuneeseen kehitykseen. Oletusarvot ovat yhdenmukaisia suhteessa ulkoiseen informaatioon. Käytetty diskonttauskorko, joka on määritetty keskimääräisen painotetun pääomakustannuksen avulla, on 10,0 %, joka on sama kuin edellisenä vuonna. Johdon hyväksymän viiden vuoden ennustejakson jälkeisissä rahavirroissa on käytetty nollakasvua. Arvonalentumistestausten mukaan kerrytettävissä oleva rahamäärä on korkeampi kuin liikearvo, jolloin liikearvon arvonalentumiskirjaustarvetta ei ole. Herkkyysanalyysien perusteella johto arvioi, että on epätodennäköistä, että muutos testauksessa käytettyihin keskeisiin muuttujiin saisi aikaan tilanteen, jossa yksikön kerrytettävissä olevan rahamäärä alittaisi taseeseen sisältyvän liikearvon kirjanpitoarvon. Herkkyysanalyysin mukaan mm. diskontattu ikuinen vuosittainen nollakasvu nykytasoisessa liiketuloksessa kerryttää rahamäärää enemmän kuin mitä liikearvon määrä on.

15) Aineettomat hyödykkeet

	1.1.-31.12.2007 TEUR	1.1.-31.12.2006 TEUR
Aineettomat oikeudet		
Hankintamenot 1.1.	5 402	1 979
Lisäykset tilikauden aikana, ostetut	22	4
Tytäryrityksen hankinta	2 743	3 427
Vähennykset tilikauden aikana	0	-8
Hankintamenot 31.12.	8 167	5 402
Kertyneet sumupoistot 1.1.	-496	-205
Tilikauden poistot, 1-10 v:n tasapoistot	-545	-290
Vähennykset tilikauden aikana	0	-1
Kertyneet sumupoistot 31.12.	-1 041	-496
Kirjanpitoarvo 31.12.	7 126	4 906
Kirjanpitoarvo 1.1.	4 906	1 774

Terveydenhoito-segmentin aineettomiin oikeuksiin (patentit ja tuotemerkit) on kohdistettu kauppahintaa 3 427 tuhatta euroa 31.8.2006 ja 1 770 tuhatta euroa 31.12.2005. Aineettomat oikeudet poistetaan tasapoistoin vaikutusaikanaan kymmenen vuoden aikana. Terveydenhoito-segmentin aineettomiin oikeuksiin kohdistettu kauppahinta-osuus on laskettu segmentin hankinta-ajankohtana olemassa olleiden taseeseen kirjaamattomien patenttien ja tuotemerkkien aikaansaamista tulevista rahavirroista. Viitteitä arvonalentumisesta 31.12.2007 ei ole.

Teknologia-segmentin aineettomiin oikeuksiin (ohjelmistokoodit) on kohdistettu kauppahintaa 660 tuhatta euroa 31.8.2007. Aineettomat oikeudet poistetaan tasapoistoin vaikutusaikanaan seitsemän vuoden aikana. Teknologia-segmentin aineettomiin oikeuksiin kohdistettu kauppahinta-osuus on laskettu segmentin hankinta-ajankohtana olemassa olleiden taseeseen kirjaamattomien ohjelmistokoodien aikaansaamista tulevista rahavirroista. Viitteitä arvonalentumisesta 31.12.2007 ei ole.

Palvelut-segmentin contact center -liiketoiminnan aineettomiin hyödykkeisiin (asiakassopimukset) on kohdistettu kauppahintaa 2 059 tuhatta euroa 31.12.2007. Aineettomat hyödykkeet poistetaan tasapoistoin vaikutusaikanaan yhden - seitsemän vuoden aikana. Palvelut-segmentin contact center -liiketoiminnan aineettomiin hyödykkeisiin kohdistettu kauppahinta-osuus on laskettu segmentin hankinta-ajankohtana olemassa olleiden taseeseen kirjaamattomien asiakassopimusten aikaansaamista tulevista rahavirroista. Viitteitä arvonalentumisesta 31.12.2007 ei ole.

16) Osuudet osakkuusyrityksissä

	1.1.-31.12.2007 TEUR	1.1.-31.12.2006 TEUR
Hankintamenot 1.1.	607	607
Lisäykset tilikauden aikana	0	0
Vähennykset tilikauden aikana	0	0
Hankintamenot 31.12.	607	607
Osuus osakkuusyritysten tuloksista ja liikearvon poistot 1.1.	-195	-254
Osuus osakkuusyritysten tilikauden tuloksesta	25	59
Kertyneet osuudet osakkuusyritysten tuloksista ja liikearvon poistot	-170	-195
Kirjanpitoarvo 31.12.	437	412
Kirjanpitoarvo 1.1.	412	353
Osuusyritysten arvoon sisältyvä liikearvo	298	298
Osuusyrityksiä koskevat tiedot	Kotipaikka	Omistusosuus
1 Ametro Oy	Helsinki	30,0 %
2 Critical Medical Oy	Helsinki	24,0 %

Ametro Oy tuottaa vuokrahenkilöstöpalveluita. Critical Medical Oy on terveydenhoitoalan kehitysyhtiö.



Tiedot konsernin osakkuusyritysten yhteenlasketuista varoista, veloista, liikevaihdosta ja tuloksesta:

	1.1.-31.12.2007 TEUR	1.1.-31.12.2006 TEUR
Ametro Oy		
Varat	1 277	1 334
Velat	909	1 085
Liikevaihto	5 878	5 315
Tulos	119	190
Critical Medical Oy		
Varat	183	0
Velat	181	0
Liikevaihto	0	0
Tulos	-1	0

17) Muut sijoitukset

	1.1.-31.12.2007 TEUR	1.1.-31.12.2006 TEUR
Myytavissä olevat sijoitukset	3	3
Yhteensä	3	3

Myytavissä olevat sijoitukset koostuvat pörssin päälistalla noteeratuista osakkeista. Myytävissä olevista sijoituksista ei ole kirjattu myyntivoittoja tai myyntitappioita tilikaudella.

18) Saamiset

	1.1.-31.12.2007 TEUR	1.1.-31.12.2006 TEUR
Muut saamiset muilta	398	398
Yhteensä	398	398

Muut pitkäaikaiset saamiset muilta sisältävät riskittömiä sijoitusvakuutustalletuksia ja projektitakauksien vakuutena olevia lyhyen koron korkorahastosijoituksia.

19) Laskennalliset verosaamiset ja -velat

Laskennalliset verosaamiset	1.1.-31.12.2007 TEUR	1.1.-31.12.2006 TEUR
Laskennalliset verosaamiset tilikauden alussa	2 175	0
Käytetyt verosaamiset vahvistetuista tappioista	-838	-322
Vahvistettavat tappiot	3 042	2 260
Varaukset	8	174
Rahoitusleasing	1	11
Optiot	1	0
Rahavarat	-3	4
Pääomalainat	-15	15
Rakennukset ja rakennelmat	-22	33
Laskennalliset verosaamiset tilikauden lopussa	4 349	2 175

Laskennalliset verosaamiset ja -velat on kirjattu kaikista eristä.

Laskennalliset verosaamiset vahvistetuista tappioista on kirjattu niiden todennäköiseen hyödyntämiseen perustuvan laskelman mukaan. Laskelmassa on käytetty erillisyyhtiöiden vuoden 2007 toteutuneita tuloksia tai vuoden 2008 ennustettuja tuloksia ennen veroja vahvistettujen tappioiden voimassaoloaikana. Tuloksissa ennen veroja on huomioitu lisäksi 1/3:n riskikerroin tuloksia vähentämässä. Todennäköinen vahvistettujen tappioiden hyödyntämismäärä tappioiden voimassaoloaikana on laskettu ja kirjattu laskennallisiin verosaamisiin. Konsernilla on lisäksi 310 tuhatta euroa vahvistettuja tappioita 31.12.2007, joista ei ole kirjattu laskennallista verosaamista 31.12.2007.

Emoyhtiö Done Solutions Oy:n yhtiöverohyvityssaamisten kulukirjaukset 722 tuhatta euroa on hyväksymättä verotuksessa. Kyseiset kulukirjaukset tulevat verotuksessa hyväksytyiksi, kun yhtiöverohyvityssaamiset osoittautuvat lopullisesti menetetyiksi vuoden 2011 jälkeen.

Laskennalliset verovelat	1.1.-31.12.2007 TEUR	1.1.-31.12.2006 TEUR
Laskennalliset verovelat tilikauden alussa	1 325	493
Aineettomat hyödykkeet	569	859
Rakennukset ja rakennelmat	102	40
Rahoitusleasing	3	11
Vaihto-omaisuuden alentuminen	0	-78
Laskennalliset verovelat tilikauden lopussa	1 999	1 325

**20) Vaihto-omaisuus**

	1.1.-31.12.2007	1.1.-31.12.2006
	TEUR	TEUR
Keskeneräiset tuotteet	787	7
Valmiit tuotteet	408	152
Yhteensä	1 195	159

Vaihto-omaisuuteen keskeneräisiin ja valmiisiin tuotteisiin on kohdistettu Boomeranger Boats Oy:n hankintamenoa 124 tuhatta euroa 31.7.2007. Nämä on kirjattu vaihto-omaisuudesta kuluksi tuotteiden valmistumisen ja myynnin jälkeen vuoden 2007 aikana.

Vaihto-omaisuuteen valmiisiin tuotteisiin on kohdistettu Sunob Holding Oy:n hankintamenoa 126 tuhatta euroa 31.12.2005 ja Tiolat Oy:n hankintamenoa 175 tuhatta euroa 31.8.2006. Nämä on kirjattu vaihto-omaisuudesta kuluksi tuotteiden myynnin jälkeen vuoden 2006 aikana.

21) Myyntisaamiset ja muut saamiset

	1.1.-31.12.2007	1.1.-31.12.2006
	TEUR	TEUR
Myyntisaamiset	3 767	1 637
Bruttosaamiset pitkäaikaishankkeista asiakkailta	2 794	1 042
Saamiset osakkuusyhtiöiltä	14	0
Muut saamiset	425	60
Siirtosaamiset	1 100	208
Yhteensä	8 100	2 947

Myyntisaamisten ja muiden saamisten erien tasearvot ovat luottoriskin enimmäismäärä. Saamisiin ei liity merkittäviä luottoriskikeskittymiä.

Myyntisaamisten ikäjakauma ja luottotappioksi kirjatut erät	1.1.-31.12.2007	1.1.-31.12.2006
	TEUR	TEUR
Erääntymättömät	2 238	760
Erääntyneet		
Alle 30 päivää	1 146	474
30-60 päivää	245	210
61-90 päivää	117	75
Yli 90 päivää	152	120
Yhteensä	3 898	1 639
Luottotappioksi kirjattu	-131	-2
Netto yhteensä	3 767	1 637
Siirtosaamisiin sisältyvät erät:		
Projektisaamiset (ei-pitkäaikaishankkeet)	764	118
Muut siirtosaamiset	336	90
Yhteensä	1 100	208

Kaikki lyhytaikaiset saamiset ovat euromääräisiä.

22) Rahavarat

	1.1.-31.12.2007	1.1.-31.12.2006
	TEUR	TEUR
Käteinen raha ja pankkitilit (ei sisällä shekkiluottotilejä)	3 364	2 412
Muut rahavarat	0	0
Yhteensä	3 364	2 412



23) Omaa pääomaa koskevat liitetiedot

	Osakkeiden lkm	Osake- pääoma	Ylikurssi- rahasto	Arvon- muutos- rahasto	Uudel- leenar- vostus- rahasto	Sij- vapaan oman pääoman rahasto	Voitto- varat	Vähem- mistön osuus	Oma pääoma yhteensä
		TEUR	TEUR	TEUR	TEUR	TEUR	TEUR	TEUR	TEUR
1.1.2006	59 467 484	4757	974	300	0	0	-2 040	1 026	5 017
Osingonjako vähemmistölle	0	0	0	0	0	0	-32	0	-32
Osakemerkinnät optioilla	969 000	78	145	0	0	0	0	0	223
Osakeanti 22.8.2006	6 000 000	480	1 320	0	1 523	0	0	-1 026	2 297
Tilikauden tulos	0	0	0	0	0	0	3 455	0	3 455
31.12.2006	66 436 484	5 315	2 439	300	1 523	0	1 383	0	10 960
1.1.2007	66 436 484	5 315	2 439	300	1 523	0	1 383	0	10 960
Osingonjako	0	0	0	0	0	0	-664	0	-664
Osakeanti 3.9.2007	1 999 998	0	0	0	0	1 480	0	0	1 480
Osakeanti 18.12.2007	7 500 000	0	0	0	0	4 950	0	17	4 967
Tilikauden tulos	0	0	0	0	0	0	5 476	0	5 476
31.12.2007	75 936 482	5 315	2 439	300	1 523	6 430	6 194	17	22 218

Kaikki liikkeeseen lasketut osakkeet on maksettu täysimääräisesti. Yhtiön osakepääoma jakautuu yhteensä osakelajiin ja 75 936 482 osakkeeseen. Kaikilla osakkeilla on samanlainen oikeus osinkoon ja yhtiön varoihin.

Omaa pääomaa koostuu osakepääomasta, ylikurssirahastosta, arvonnmuutosrahastosta, uudelleenarvostusrahastosta, sijoitetun vapaan oman pääoman rahastosta ja kertyneistä voittovaroista. Ylikurssirahastosta säädetään osakeyhtiölaissa. Arvonnmuutosrahastoon kirjataan hankittujen toimintojen maksuna suunnattujen osakeantien käyvän arvon ja merkintähinnan ero. Uudelleenarvostusrahastoon kirjataan hankittujen liiketoimintojen vähemmistöosuusien hankintojen yhteydessä suoritetuista aineettomien hyödykkeiden uudelleenarvostuksista johtuvat muutokset. Sijoitetun vapaan oman pääoman rahasto sisältää osakkeiden merkintähinnan siltä osin, kun sitä ei nimenomaisen päätöksen mukaan merkittä osakepääomaan. Kertyneisiin voittovaroihin kirjataan tilikauden tulos.

Hallitus ehdottaa 2.4.2008 kokoontuvalle yhtiökokoukselle, että emoyhtiön voitonjakokelpoiset varat käytetään seuraavasti:
 – osinkona jaetaan 0,04 euroa/osake eli yhteensä 3 037 459,28 euroa tilinpäätöshetken osakemäärällä.
 – loput voitonjakokelpoisista varoista jätetään omaan pääomaan.

24) Osakeperusteiset maksut

Henkilöstön optio-oikeudet

Yhtiön hallitus päätti 23.11.2007 yhtiökokouksen 3.4.2007 päättämien osakeantivaltuuksien nojalla uudesta optiojärjestelmästä, johon kuuluu enintään 3 684 365 optio-oikeutta. Jokainen optio-oikeus oikeuttaa yhteen Done Solutions Oyj:n osakkeeseen. Liikkeeseen lasketun optio-oikeuksien perusteella merkittävien osakkeiden osuus oli 23.11.2007 yhteensä enintään 5,4 % yhtiön osakkeista ja äänistä kun optio-oikeuksilla merkityt uudet osakkeet on rekisteröity.

Optio-oikeudet on jaettu kolmeen sarjaan A (1 684 365 kappaletta), B (1 000 000 kappaletta) ja C (1 000 000 kappaletta). Osakkeiden merkintäaika on optio-oikeudella A 1.5.2009-1.5.2013, optio-oikeudella B 1.11.2010-1.11.2014 sekä optio-oikeudella C 1.5.2012-1.5.2016. Osakkeen merkintähinta on Done Solutions Oyj:n osakkeen painotettu keskipaino 1.-30.11.2007 (optio-oikeus A), 1.-30.4.2009 (optio-oikeus B) ja 1.-30.11.2010 (optio-oikeus C).

Optio-oikeudet annetaan osakkeenomistajien merkintäehtoihin poiketen Done-konsernin johtohenkilöille ja Done:n kokonaan omistamalle tytäryhtiölle Done Medical Oy:lle. Osakkeenomistajien merkintäehtoihin poiketaan, koska optio-oikeudet on tarkoitettu osaksi Done-konsernin henkilöstön kannustussuunnitelmaa.

Liikkeeseenlaskuvaiheessa kaikki optio-oikeudet 2007B ja 2007C sekä osa optio-oikeuksista 2007A annetaan Done Medical Oy:lle. Tilinpäätöshetkellä henkilöstölle myönnetty uudet optiot ovat 2007A-optio-oikeuksia. Done Medical Oy:lle annetut loput 2007A-optio-oikeudet ja kaikki 2007B- ja 2007C-optio-oikeudet voidaan osaksi tai kokonaan myöntää henkilöstölle myöhemmin (2007B 1.5.2009 alkaen ja 2007C 30.11.2010 alkaen). Myönnetty optio-oikeudet ovat oman pääoman ehtoisia instrumentteja.

Mikäli henkilön työ- tai toimisuhte päättyy ennen osakemerkintäajan alkamista, tulee hänen tarjota yhtiölle takaisin vastikkeetta sellaiset optio-oikeudet, joiden osalta osakemerkintäajan aika ei työ- tai toimisuhteen päättymispäivänä ollut alkanut.

Optioiden muutokset	1.1.-31.12.2007	1.1.-31.12.2006
Tilikauden alussa ulkona olleet	0	742 012
Myönnetty uudet optiot	1 309 365	0
Käytetyt optiot	0	-484 500
Rauenneet optiot	0	-257 512
Tilikauden lopussa ulkona olevat	1 309 365	0
Tilikauden lopussa toteutettavissa olevat	0	0

Henkilöstölle myönnettyjen optio-oikeus A:n käypä arvo ja kulu on määritetty myöntämishetkellä ja kulu on 23.11.-31.12.2007 ajalta kirjattu työsuhte-etuuksista aiheutuviin kuluihin. Konserni käyttää optioiden käyvän arvon määrittämisessä Black-Scholes-mallia. Odotettavissa oleva volatilitteetti mallissa perustuu arvioituu tulevaan volatilitteettiin. Osakkeiden käypä arvo on perustunut noteerattuun osakehintaan. Merkintähinta on 0,73 euroa, odotettu volatilitteetti 30,0 %, optioiden voimassa-oloaika 23.11.2007 - 1.5.2009, riskitön korko 4,4 % ja odotettu osinkotuotto 6,0 % 14.4.2008. Yhden option käyväksi arvoksi tulee 0,064 euroa. Kuluksi syntyy 23.11.2007 - 1.5.2009 ajalta yhteensä 75 tuhatta euroa, josta vuodelle 2007 on kirjattu kuluksi 5 tuhatta euroa työsuhte-etuuksista aiheutuviin kuluihin.

Koska konsernin edellinen optio-ohjelma oli myönnetty ennen 7.11.2002 ja oikeus optioihin oli olemassa ennen 1.1.2005, ei optiojärjestelystä ole IFRS 2 Osakeperusteiset maksut -standardin mukaisesti kirjattu kuluja vuonna 2006. Henkilöstön voimassaolevien optio-oikeuksien määrä 1.1.2006 oli 742 012 kappaletta. Jokainen optio-oikeus oikeutti merkittämään kaksi Done Solutions Oyj:n osaketta. Merkintähinta oli 0,23 euroa osakkeelta ja osakkeet oli



maksettava merkittäessä. 1.1.-30.4.2006 henkilöstö merkitsi yhteensä 484 500 optio-oikeudella 969 000 osaketta. Merkintähinta oli 0,23 euroa osakekeelta. Osakepääoma nousi optio-oikeuksilla tehdyillä osakemerkinnöillä 77 520 euroa. Optio-oikeuksien voimassaolo päättyi kaikilla optio-oikeuksilla 30.4.2006.

Osana toimitusluheen ehtoja on Done Solutions Oyj:n toimitusjohtaja Olli-Pekka Salovaaralla tai hänen hallitsemallaan yrityksellä oikeus milloin tahansa toimitusjohtajasopimuksen voimassa ollessa vaatia yhtiöstä itselleen suunnattu osakeanti. Osakeannin merkintähinta on viimeisten 30 pörssipäivän keskimääräinen ja sen maksimimäärä on 1,0 miljoonaa euroa. Osakeanti suunnataan toimitusjohtajalle Yhtiön hallituksen valtuuden nojalla, ja ellei valtuutusta ole olemassa, kutsutaan koolle yhtiökokous myöntämään valtuus ja/tai päättämään ko. osakeannista. Edellä mainitusta oikeudesta ei 31.12.2007 ajan-kohtana syntynyt työsuhde-etuuksista aiheutuviin kuluihin kuluksi kirjattavaa kuluja.

25) Varaukset

Tuhatta euroa	Ruotsin tytäryhtiön konkurssikulut	Takuuajan kulut	Irtisanomisajan kulut	Korvaukset ja oikeudenkäyntikulut	Yhteensä
1.1.2007	546	65	0	33	644
Varausten lisäykset	0	131	57	0	188
Käytetyt varaukset	-255	-52	0	-9	-316
Käyttämättömien varausten peruutukset	-326	-17	0	0	-343
Diskonttauksen vaikutus	35	-4	0	0	31
31.12.2007	0	123	57	24	204
				1.1.-31.12.2007	1.1.-31.12.2006
				TEUR	TEUR
Lyhytaikaiset varaukset				204	98
Pitkäaikaiset varaukset				0	546
Yhteensä				204	644

Ruotsin tytäryhtiön konkurssikulut

Ruotsin varaus koski tytäryhtiön Done Logistics AB:n vuonna 2002 alkaneen konkurssin vaikutusten mahdollisesti emoyhtiölle aiheuttamia kuluja. Kyseiseen asiaan ei liity enää vastaisia velvoitteita 31.12.2007 ja käyttämättömät varaukset 326 tuhatta euroa on netotettu liiketoiminnan muita kuluja vastaan vuonna 2007.

Takuuajan kulut

Järjestelmät-segmentille syntyy projektien takuuajan korjauksista kuluja, jotka kirjattu varauksiin. Takuuajan kulut on arvioitu aiemmissa projekteissa syntyneiden takuuajan kulujen perusteella. Kulut realisoituvat keskimäärin 12 kuukaudessa. Diskonttokorkona on käytetty 6 %.

Irtisanomisajan kulut

Varaus koskee henkilöstön irtisanomisajan korvauksia, jotka realisoituvat alkuvuonna 2008. Kuluja ei ole diskontattu, koska se realisoituu alle vuodessa.

Korvaukset ja oikeudenkäyntikulut

Varaus koskee tytäryhtiö Done Logistics Oy:n ja yhtiön alihankkijan kesken vireillä olevan oikeudenkäynnin kuluja. Oikeuden ennakkoidaan antavan asiasta päätöksen vuoden 2008 aikana. Kuluja ei ole diskontattu, koska sen arvioidaan realisoituvan alle vuodessa.

26) Korolliset velat

	1.1.-31.12.2007 TEUR Tasearvot	1.1.-31.12.2007 TEUR Käyvät arvot	1.1.-31.12.2006 TEUR Tasearvot
Pitkäaikaiset			
Rahoituslaitoslainat	2 743	2 743	0
Pääomalainat	107	107	1 015
Rahoitusleasingvelat	80	80	44
Yhteensä	2 930	2 930	1 059
Lyhytaikaiset			
Pitkäaikaisten rahoituslaitoslainojen lyhennykset	1 057	1 057	0
Pitkäaikaisten pääomalainojen lyhennykset	36	36	0
Muiden korollisten velkojen lyhennykset	0	0	1 003
Rahoitusleasingvelat	73	73	27
Yhteensä	1 166	1 166	1 030

**Velat erääntyvät seuraavasti:**

	Rahoituslaitoslainat TEUR	Pääomalainat TEUR	Rahoitusleasingvelat TEUR
2008	1 057	36	73
2009	722	36	65
2010	725	36	15
2011	722	36	0
2012	532	0	0
Myöhemmin (yli viiden vuoden päästä)	41	0	0
Yhteensä	3 799	144	153

Pitkäaikaiset ja lyhytaikaiset velat ovat euromääräisiä. Pitkäaikaisista veloista 2 742 euroa on vaihtuvakorkoisia pankkilainoja, joiden korko on sidottu euriboriin ja 188 tuhatta euroa on kiinteäkorkoisia velkoja. Lyhytaikaisista veloista 1 057 tuhatta euroa on vaihtuvakorkoisia pankkilainoja, joiden korko on sidottu euriboriin ja 109 tuhatta euroa on kiinteäkorkoisia velkoja.

Korollisten pitkäaikaisten velkojen efektiivisten korkokantojen painotetut keskiarvot olivat:	1.1.-31.12.2007	1.1.-31.12.2006
Rahoituslaitoslainat	5 %	
Pääomalainat	3 %	6 %
Rahoitusleasingvelat	5 %	4 %

Korollisten lyhytaikaisten velkojen efektiivisten korkokantojen painotetut keskiarvot olivat:	1.1.-31.12.2007	1.1.-31.12.2006
Rahoituslaitoslainat	5 %	
Pääomalainat	3 %	
Muut korolliset velat		10 %
Rahoitusleasingvelat	5 %	4 %

Rahoitusleasingvelkojen erääntymisajat:	1.1.-31.12.2007 TEUR	1.1.-31.12.2006 TEUR
Rahoitusleasingvelat - vähimmäisvuokrien kokonaismäärät		
Yhden vuoden kuluessa	73	29
Yli vuoden kuluessa ja enintään viiden vuoden kuluttua	80	42
Yli viiden vuoden kuluttua	0	0
Yhteensä	153	71
Rahoitusleasingvelat - vähimmäisvuokrien nykyarvo		
Yhden vuoden kuluessa	70	28
Yli vuoden kuluessa ja enintään viiden vuoden kuluttua	76	40
Yli viiden vuoden kuluttua	0	0
Yhteensä	146	68
Tulevaisuudessa kertyvät rahoituskulut	7	16
Rahoitusleasingvelkojen kokonaismäärä	153	71

Tulevaisuudessa kertyvät rahoituskulut koostuvat rahoitusleasingsopimuksilla vuokrattujen koneiden ja kaluston vuokrakuluista.

Rahoitusleasingsopimukset ovat pääosin kolmen vuoden sopimuksia keskimääräisellä markkinarahoituskorolla. Sopimusten kohteena olevat koneiden ja laitteiden lunastusarvo ei sopimusten päätyttyä ole merkittävä.

27) Muut pitkäaikaiset velat

Muut pitkäaikaiset velat 31.12.2007 sisältävät lisäkauppahintavelkaa 2 527 tuhatta euroa (0 tuhatta euroa) hankittujen liiketoimintojen myyjille. Lisäkauppahinnat tullaan todennäköisesti maksamaan suunnattavilla osakeanneilla.

28) Muut vuokrasopimukset**Konserni vuokralle ottajana**

Ei-purettavissa olevien muiden vuokrasopimusten perusteella maksettavat vähimmäisvuokrat:

	31.12.2007 TEUR	31.12.2006 TEUR
Yhden vuoden kuluessa	525	256
Yli vuoden kuluessa ja enintään viiden vuoden kuluttua	798	28
Yli viiden vuoden kuluttua	0	0
Yhteensä	1 322	284

Konserni on vuokrannut käyttämänsä tuotanto- ja toimistotilat kahta tilaa lukuunottamatta, jotka ovat omia. Tuotanto- ja toimiltojen vuokrasopimukset ovat osaksi kolmen vuoden määräaikaista vuokrasopimuksia ja sen jälkeen kolmen tai kuuden kuukauden irtisanomisajalla toistaiseksi jatkuvia, osaksi toistaiseksi jatkuvia kolmen tai kuuden kuukauden irtisanomisajalla.

Vuoden 2007 tuloslaskelmaan sisältyy muiden vuokrasopimusten perusteella suoritettuja vuokramenoja 365 tuhatta euroa (446 tuhatta euroa vuonna 2006).



29) Ostovelat ja muut velat

	1.1.-31.12.2007	1.1.-31.12.2006
	TEUR	TEUR
Saadut ennakot	381	0
Bruttovelat asiakkaille pitkäaikaishankkeista	878	27
Ostovelat	1 790	544
Muut velat	2 226	301
Siirtovelat	4 427	1 187
Yhteensä	9 702	2 059
Saadut ennakot sisältää bruttovelkoja pitkäaikaishankkeista asiakkaille:	878	27
Siirtovelkoihin sisältyvät erät:		
Palkkavelat	2 649	680
Projektivelat (ei-pitkäaikaishankkeet)	1 189	256
Velat palkkojen sivukuluista	301	161
Muut siirtovelat	288	90
Yhteensä	4 427	1 187

30) Rahoitusriskien hallinta

Konserni altistuu normaalissa liiketoiminnassaan luotto-, korko-, maksuvalmius- ja valuuttariskeille. Konsernin riskienhallinnan tavoite on minimoida näiden haitalliset vaikutukset yrityksen tulokseen.

Luottoriski

Tuotteita ja palveluita myydään vain sellaisille yrityksille, joilla ei ole merkintöjä luottotiedoissa. Riskiprofiloinnin seurauksena asiakkaille, joilla luottoriski voi realisoida, myydään tuotteita ja palveluita vain remburssilla. Tällä tavoin pyritään vähentämään konsernin mahdollista luottoriskiä. Konsernilla ei ole merkittäviä luottoriskikeskittymiä, koska sillä on laaja asiakaskunta, joka on maantieteellisesti jakautunut eri puolille maailmaa. Yrityksen luottoriskin enimmäismäärä on rahoitusvarojen kirjanpitoarvo ja keskenäinen työ 31.12.2007.

Korkoriski

Konsernin lyhyen koron korkorahastosijoitukset altistavat konsernin rahavirran korkoriskille, mutta niiden vaikutus ei ole merkittävä. Konsernin tulot ja operatiiviset rahavirrat ovat riippumattomia markkinakorkojen vaihteluista. Konsernilla on rahoituslaitoslainoja 3,3 miljoonaa euroa, joiden korot ovat vaihtuvia ja ne altistavat konsernin rahavirran korkoriskille. Konsernilla on 1,4 miljoonalla eurolla koronvaihtosopimuksia, joiden perusteella konserni saa vaihtuvaa 4,52 %:n korkoa ja maksaa kiinteää 4,64 %:n korkoa sekä 0,4 miljoonalla eurolla koronvaihtosopimuksia, joiden perusteella konserni saa vaihtuvaa 4,58 %:n korkoa ja maksaa kiinteää 3,29 %:n korkoa. Korot perustuvat 31.12.2007 tilanteeseen.

Maksuvalmiusriski

Konsernissa pyritään jatkuvasti arvioimaan ja seuraamaan liiketoiminnan vaatiman rahoituksen määrää, jotta konsernilla olisi tarpeeksi likvidejä varoja toiminnan rahoittamiseksi. Konsernilla oli 31.12.2007 vuoden 2008 aikana erääntyvää korollista velkaa 0,9 miljoonaa euroa. Konsernin likvidit rahavarat 31.12.2007 olivat 3,4 miljoonaa euroa.

Valuuttariski

Yhtiö altistuu jossakin määrin valuuttariskeille. Konsernin laskutusvaluutta asiakkailta on lähes aina euro. Toimittajien ja alihankkijoiden laskutusvaluutta konsernilta on pääosin euro. Osa toimittajien ja alihankkijoiden laskutuksesta konsernilta on muissa valuutoissa kuin eurossa.

31) Pääoman hallinta

Konsernin pääoman hallinnan pyrkimyksenä on optimaalisen pääomarakenteen avulla tukea konsernin liiketoimintaa varmistamalla normaalit toimintaedellytykset liiketoiminnalle ja kasvattaa omistaja-arvoa tavoitteena paras mahdollinen tuotto.

Pääomarakenteeseen vaikutetaan mm. osingonjaon ja osakeantien kautta. Konserni voi vaihdella ja mukauttaa osakkeenomistajille maksettujen osinkojen määrää tai uusien liikkeeseen laskettavien osakkeiden lukumäärää tai päättää omaisuuserien myynneistä velkojen vähentämiseksi.

Konsernin pääomarakenteen kehitystä seurataan nettovelkaantumisasteella. Konsernin korolliset nettovelat olivat vuoden 2007 lopussa 0,7 miljoonaa euroa (vuoden 2006 lopussa -0,2 miljoonaa euroa) ja nettovelkaantumisaste 3,3 % (-1,8 %). Nettovelkaantumisastetta laskettaessa korollinen nettovelka on jaettu oman pääoman määrällä. Nettovelkoihin sisältyvät korolliset velat vähennettyinä korollisilla saamisilla ja rahavaroilla. Konsernin strategia on pitää nettovelkaantumisaste alle 25 %:n. Strategia ei ole muuttunut edellisestä vuodesta.

Konserniin sovelletaan ulkopuolisia pääomavaatimuksia liittyen konsernin vuonna 2007 ottamiin rahoituslaitoslainoihin. Kyseiset pääomavaatimukset liittyvät minimiomavaraisuusasteeseen ja korollisten velkojen maksimimäärään liitetuloksesta ennen poistoja. Konserni seuraa jatkuvasti näitä tunnuslukuja nettovelkaantumisasteen ohella ja noudattaa konserniin sovellettuja ulkopuolisia pääomavaatimuksia.

	1.1.-31.12.2007	1.1.-31.12.2006
Korolliset velat	4 096	2 211
Korolliset saamiset	0	0
Rahavarat	3 364	2 412
Nettovelat	732	-201
Oma pääoma yhteensä	22 218	10 960
Nettovelkaantumisaste	3,3 %	-1,8 %



32) Liiketoiminnan rahavirtojen oikaisut

	1.1.-31.12.2007 TEUR	1.1.-31.12.2006 TEUR
Liiketoimet, joihin ei liity maksutapahtumaa:		
Poistot ja arvonalentumiset	728	380
Osuus osakkuusyritysten tuloksesta	-25	-59
Yhteensä	703	321

33) Rahoitusvarojen ja -velkojen käyvät arvot

Rahoitusvarojen ja -velkojen kirjanpitoarvot eivät olennaisesti poikkea niiden käyvistä arvoista.

34) Vastuusitoumukset

Kiinnitykset	31.12.2007 TEUR	31.12.2006 TEUR
Annetut kiinnitykset		
Rahoituslimiitti, jonka vakuudeksi on annettu kiinnityksiä	2 070	0
Annetut kiinnitykset rahoituslimiitin vakuudeksi	2 109	0
Rahoituslaitoslainat, jonka vakuudeksi on annettu kiinnityksiä	453	0
Annetut kiinnitykset rahoituslaitoslainojen vakuudeksi	400	0
Pankkitakaukset, jonka vakuudeksi on annettu kiinnityksiä	208	207
Annetut kiinnitykset pankkitakausten vakuudeksi	750	330
Annetut kiinnitykset yhteensä	3 259	330

Vakuudet	31.12.2007 TEUR	31.12.2006 TEUR
Annetut pantit		
Rahoituslaitoslainat, joiden vakuudeksi on annettu osakkeita	2 850	0
Vakuudeksi annetut tytäryhtiöosakkeet kirjanpitoarvolla	5 085	0
Rahoituslaitoslainat, joiden vakuudeksi on annettu haltijavelkakirjoja	453	0
Vakuudeksi annetut haltijavelkakirjat	870	0
Projektitakaukset, joiden vakuudeksi on annettu osakkeita ja sijoitusvakuustalletuksia	555	730
Vakuudeksi annetut tytäryhtiöosakkeet kirjanpitoarvolla	2 250	2 250
Vakuudeksi annetut sijoitusvakuustalletukset	356	342
Pantatut rahavarat omien vuokravastuiden, tavaranluottojen ja projektityön vakuudeksi	86	64
Omasta ja konserniyhtiöiden puolesta pantatut rahavarat vuokravastuiden ja projektitakauksien vakuudeksi	150	40
Annetut pantit yhteensä	8 797	2 696
Annetut takaukset		
Omasta puolesta omavelkaiset takaukset	229	0
Omasta puolesta pankkitakauksen vakuudeksi	0	207
Ulkopuolisten puolesta projektitakauksista, on demand -takaukset	1 344	592
Ulkopuolisten puolesta projektitakauksista, muut takaukset	865	0
Ulkopuolisten puolesta vastatakaus projektitakauksista, on demand -takaukset	77	230
Ulkopuolisten puolesta vastatakaus projektitakauksista, muut takaukset	1 003	500
Annetut takaukset yhteensä	3 289	1 529



35) Lähipiiritapahtumat

Konsernin lähipiiriin kuuluvat emoyritys, tytär- ja osakkuusyritykset, toimitusjohtaja sekä hallituksen ja johtoryhmän jäsenet.

Konsernin emo- ja tytäryhtiösuhteet ovat seuraavat:	Kotipaikka	Omistusosuus
Emoyritys Done Solutions Oyj	Helsinki	
1 Done Medical Oy	Seinäjäki	100,0 %
2 Done Wireless Oy	Espoo	100,0 %
3 Done Logistics Oy -alakonserni	Helsinki	100,0 %
4 Network Partners Oy Nepa alakonsernin osana	Espoo	100,0 %
5 Kiinteistö Oy Hakasivuntie 1 alakonsernin osana	Helsinki	100,0 %
6 S.C. Fidaware Srl	Bacau, Romania	80,0 %
7 Done Information Oy	Espoo	100,0 %
8 Sunob Holding Oy -alakonserni	Helsinki	100,0 %
9 Tiolat Oy alakonsernin osana	Helsinki	100,0 %
10 Boomeranger Boats Oy	Loviisa	100,0 %
11 Finnish Led-Signs Oy -alakonserni	Turku	100,0 %
12 Technologies Sirtec Oy alakonsernin osana	Turku	100,0 %
13 GDZ Markkinointi Oy	Lapinlahti	100,0 %
14 Midas Touch Oy -alakonserni	Lapinlahti	100,0 %
15 Midas Touch Care Oy alakonsernin osana	Lapinlahti	100,0 %
16 Midas Touch Tech Oy alakonsernin osana	Pieksämäki	100,0 %
17 Midas Touch Interactive Oy alakonsernin osana	Helsinki	100,0 %
18 Midas Touch Gateway Oy alakonsernin osana	Lappeenranta	100,0 %
19 Midas Touch Media Oy alakonsernin osana	Jämsä	81,0 %

Kaikki konserniyhtiöt on yhdistelty emoyhtiön konsernitilinpäätökseen.

Osakkuusyrityksiä koskevat tiedot	Kotipaikka	Omistusosuus
1 Ametro Oy	Helsinki	30,0%
2 Critical Medical Oy	Helsinki	24,0%

Kaikki osakkuusyritykset on yhdistelty emoyhtiön konsernitilinpäätökseen.

Lähipiiriin kanssa toteutuvat seuraavat liiketapahtumat:

	1.1.-31.12.2007 TEUR	1.1.-31.12.2006 TEUR
a) Johdon työsuhte-etuudet		
Palkat ja muut lyhytaikaiset työsuhte-etuudet	525	510
Irtisanomisen yhteydessä suoritettavat etuudet	42	0
Työsuhteen päättymisen jälkeiset etuudet	88	86
Yhteensä	655	596
Palkat ja palkkiot:		
Toimitusjohtaja Olli-Pekka Salovaara	51	
Toimitusjohtaja ja hallituksen jäsen Pekka Pystynen	100	123
Hallituksen puheenjohtaja Jyri Merivirta	0	15
Hallituksen jäsen Matti Nevalainen	0	9
Hallituksen jäsen Pekka Tammela	27	
Hallituksen jäsen Jaakko Asanti	9	36
Yhteensä	187	183

Toimitusjohtajan työsuhteen palkallinen irtisanomisaika on työnantajan ja toimitusjohtajan puolelta kuusi kuukautta. Toimitusjohtajan eläkeikä määräytyy lain mukaan.

b) Joulukuussa 2007 hankittujen Midas Touch Oy -alakonsernin yhtiöiden ja GDZ Markkinointi Oy:n tilintarkastajana oli Done Solutions Oyj:n hallituksen jäsen Pekka Tammela. Done Solutions Oyj:n ja myyjien välillä tehdyn osakevaihtosopimuksen päivämäärällä 18.12.2007 Pekka Tammela erosi Midas Touch Oy -alakonsernin yhtiöiden ja GDZ Markkinointi Oy:n tilintarkastajan tehtävistä.

Avoimia saldoja liiketoimista ei ole ollut jäljellä 31.12.2007. Kaudella ei ole tehty luottotappiovarauksia tai kulukirjauksia menetetyistä tai epävarmoista lähipiirisaamisista.

c) Lähipiiriin kuuluville johtoryhmän jäsenille ja tytäryhtiölle myönnettiin 23.11.2007 optio-oikeuksia seuraavasti (kpl):

Toimitusjohtaja Olli-Pekka Salovaara	684 365
Lakimies Juha Kujala	75 000
Talousjohtaja Mika Söyryng	75 000
Tytäryhtiö Done Medical Oy	2 475 000
Yhteensä	3 309 365

Hallituksen jäsenille ei optio-oikeuksia ole myönnetty. Jokainen optio-oikeus oikeuttaa merkitsemään yhden Done Solutions Oyj:n osakkeen optio-ohjelmassa määritellyillä myöntämisaikakohtaa edeltävän kuukauden Done Solutions Oyj:n Helsingin pörssissä noteeratun osakkeen painotetulla keski-
kurssilla. Optio-ohjelman ehdot pääkohdista on selostettu edellä kohdassa 24 Osakeperusteiset maksut.

d) Lähipiiriin kuuluva toimitusjohtaja Olli-Pekka Salovaara on 3.9.2007 Done Solutions Oyj:lle myydyin Finnish Led-Signs Oy:n myyjäosapuoli. Osakevaihtosopimuksessa on perusvaihtovastikkeen lisäksi lisävaihtovastike, jossa myyjät saavat Finnish Led-Signs Oy:n vuosien 2007-2009 tekemästä tuloksesta 50 % lisävaihtovastikkeena. Hankinta-ajankohtana arvioitu todennäköinen lisävaihtovastike on 0,6 miljoonaa euroa, josta Olli-Pekka Salovaaran osuus on noin 20 %.



36) Viiden vuoden lukusarjat

	1-12/2007	1-12/2006	1-12/2005	1-12/2004	1-12/2004	1-12/2003
	12 kk	12 kk	12 kk	12 kk	12 kk	12 kk
	IFRS	IFRS	IFRS	IFRS	FAS	FAS
Taloudellista kehitystä kuvaavat tunnusluvut						
Liikevaihto TEUR	24 665	14 293	11 456	8 439	18 444	22 591
Liikevoitto TEUR	3 252	1 478	935	-1 367	-929	-2 495
Liikevoitto %	13,2	10,3	8,2	-16,2	-5,0	-11,0
Tulos ennen veroja TEUR	3 190	1 505	816	-1 514	-1 017	-2 788
Tulos ennen veroja %	12,9	10,5	7,1	-18,0	-5,5	-12,3
Tilikauden tulos TEUR	5 471	3 455	2 272	-608	-1 018	-3 218
Tilikauden tulos %	22,2	24,2	19,8	-7,2	-5,5	-14,2
Bruttoinvestoinnit pysyviin vastaaviin TEUR	14 499	5 395	2 955	584	393	44
Bruttoinvestoinnit % liikevaihdosta	58,8	37,7	25,8	6,9	2,1	0,2
Tutkimus- ja kehitysmenot TEUR	799	283	51	76	199	132
Tutkimus- ja kehitysmenot %	3,2	2,0	0,4	0,9	1,1	0,6
Oman pääoman tuotto %	33,0	43,3	34,3	-6 440,3	-182,9	-120,3
Sijoitetun pääoman tuotto %	17,1	17,1	21,6	-55,9	-31,7	-52,6
Omavaraisuusaste %	56,5	63,7	47,5	-4,8	0,9	16,7
Nettovelkaantumisaste %	3,3	-1,8	-33,4	-281,6	-675,8	4,5
Henkilöstö keskimäärin	155	133	135	181	181	232

	1-12/2007	1-12/2006	1-12/2005	1-12/2004	1-12/2004	1-12/2003
	12 kk	12 kk	12 kk	12 kk	12 kk	12 kk
	IFRS	IFRS	IFRS	IFRS	FAS	FAS
Osakekohtaiset tunnusluvut						
Tulos/osake jatkuvat toiminnot EUR	0,081	0,056	0,016	-0,031	-0,021	-0,065
Tulos/osake lop. toiminnot EUR	0,000	0,000	0,029	0,018	0,000	0,000
Oma pääoma/osake EUR	0,292	0,165	0,067	-0,006	0,001	0,022
Osakekohtainen osinko EUR	0,04	0,01	0,00	0,00	0,00	0,00
Osinko tuloksesta %	49,4	17,9	0,0	0,0	0,0	0,0
Efekttiivinen osinkotuotto %	6,0	3,6	0,0	0,0	0,0	0,0
Hinta/voitto-suhde	8	5	15	neg.	neg.	neg.
Osakkeiden osakeantioikaistu lkm tilikauden lopussa	75 936 482	66 436 484	59 467 484	49 467 484	49 467 484	49 467 484
Osakkeiden osakeantioikaistu lkm keskim. tilikauden aikana	67 355 661	62 179 161	49 796 251	49 467 484	49 467 484	49 467 484
Osakkeen alin kurssi EUR	0,28	0,24	0,08	0,07	0,07	0,10
Osakkeen ylin kurssi EUR	1,02	0,45	0,25	0,28	0,28	0,21
Osakkeen keskipurssi EUR	0,58	0,34	0,16	0,16	0,16	0,16
Osakk. kurssi tilik. lopussa EUR	0,67	0,28	0,25	0,08	0,08	0,17
Osakekannan markkina-arvo tilikauden lopussa MEUR	50,9	18,6	14,9	4,0	4,0	8,4
Osakevaihto kpl	68 003 565	26 795 880	20 583 610	18 940 048	18 940 048	25 689 579
Osakevaihto %	101,0	43,1	41,6	38,3	38,3	51,9

Tulos/osake-tunnusluvut on laskettu osakkeiden osakeantioikaistuilla lukumäärillä keskimäärin tilikausien aikana ja oma pääoma/osake-tunnusluvut osakkeiden osakeantioikaistuilla lukumäärillä tilikausien lopussa. Osakekohtainen osinko 0,04 euroa vuonna 2007 on hallituksen voitonjakoehdotus yhtiökokoukselle.

37) Osakkeenomistuksen jakauma ja tiedot osakkeenomistajista

Tiedot emoyhtiön omistuksen jakautumisesta on esitetty emoyhtiön liitetiedoissa.



EMOYHTIÖN TULOSLASKELMA (FAS)

	LIITE	1.1.- 31.12.2007 EUR	1.1.- 31.12.2006 EUR
LIIKEVAIHTO	1	75 500,00	91 500,00
Liiketoiminnan muut tuotot	2	15 537,79	4 881,14
Henkilöstökulut			
Palkat ja palkkiot	3	-379 792,72	-279 749,38
Henkilösivukulut			
Eläkekulut		-56 427,28	-57 088,25
Muut henkilösivukulut		-26 592,39	-12 826,31
Henkilöstökulut yhteensä		-462 812,39	-349 663,94
Poistot ja arvonalentumiset			
Arvonalentumiset pysyvien vastaavien sijoituksista		-0,17	-234 000,00
Poistot ja arvonalentumiset yhteensä		-0,17	-234 000,00
Liiketoiminnan muut kulut	4	-234 446,33	-261 557,17
LIIKETULOS		-606 221,10	-748 839,97
Rahoitustuotot ja -kulut	5		
Osinkotuotot		941 680,00	906 468,00
Muut korko- ja rahoitustuotot		528 450,86	147 861,82
Korko- ja muut rahoituskulut		-89 874,33	-113 619,26
Rahoitustuotot ja -kulut yhteensä		1 380 256,53	940 710,56
TULOS ENNEN SATUNNAISIA ERIÄ		774 035,43	191 870,59
Satunnaiset tuotot ja kulut	6		
Satunnaiset tuotot		1 694 456,61	0,00
Satunnaiset tuotot ja kulut yhteensä		1 694 456,61	0,00
TULOS ENNEN TILINPÄÄTÖSSIIRTOJA JA VEROJA		2 468 492,04	191 870,59
Tilikauden verot	7	0,00	-364,85
TILIKAUDEN TULOS		2 468 492,04	191 505,74



EMOYHTIÖN TASE (FAS)

VASTAAVAA	LIITE	31.12.2007 EUR	31.12.2006 EUR
PYSYVÄT VASTAAVAT	8		
Sijoitukset	9		
Osuudet saman konsernin yrityksissä		23 226 928,28	8 425 101,72
Osuudet osakkuusyrietyksissä		373 600,00	373 000,00
Sijoitukset yhteensä		23 600 528,28	8 798 101,72
PYSYVÄT VASTAAVAT YHTEENSÄ		23 600 528,28	8 798 101,72
VAIHTUVAT VASTAAVAT			
Pitkäaikaiset saamiset			
Saamiset saman konsernin yrityksiltä	10	0,00	2 659 402,36
Pitkäaikaiset saamiset yhteensä		0,00	2 659 402,36
Lyhytaikaiset saamiset			
Myyntisaamiset		4 574,93	4 974,93
Saamiset saman konsernin yrityksiltä	10	3 954 536,88	1 652 788,45
Muut saamiset		191 113,20	40 655,30
Siirtosaamiset	11	0,00	4 457,29
Lyhytaikaiset saamiset yhteensä		4 150 225,01	1 702 875,97
Rahat ja pankkisaamiset		46 160,70	63 527,99
VAIHTUVAT VASTAAVAT YHTEENSÄ		4 196 385,71	4 425 806,32
VASTAAVAA YHTEENSÄ		27 796 913,99	13 223 908,04

VASTATTAVAA	LIITE	EUR	EUR
OMA PÄÄOMA	12		
Osakepääoma		5 314 918,72	5 314 918,72
Ylikurssirahasto		2 439 301,82	2 439 301,82
Sijoitetun vapaan pääoman rahasto		6 429 998,52	0,00
Edellisten tilikausien voitto (tappio)		1 413 474,52	1 886 333,60
Tilikauden voitto (tappio)		2 468 492,04	191 505,74
OMA PÄÄOMA YHTEENSÄ		18 066 185,62	9 832 059,88
PAKOLLISET VARAUKSET	13	0,00	580 873,83
VIERAS PÄÄOMA			
Pitkäaikainen vieras pääoma	14		
Pääomalainat		0,00	800 000,00
Rahoituslaitoslainat		2 250 000,00	0,00
Muut velat		2 526 972,23	0,00
Pitkäaikainen vieras pääoma yhteensä		4 776 972,23	800 000,00
Lyhytaikainen vieras pääoma			
Rahoituslaitoslainat	14	1 210 591,73	0,00
Ostovelat		19 810,00	21 249,59
Velat saman konsernin yrityksille	15	2 618 009,85	1 817 952,76
Muut velat		1 037 808,93	16 218,63
Siirtovelat	16	67 535,63	155 553,33
Lyhytaikainen vieras pääoma yhteensä		4 953 756,14	2 010 974,31
VIERAS PÄÄOMA YHTEENSÄ		9 730 728,37	2 810 974,31
VASTATTAVAA YHTEENSÄ		27 796 913,99	13 223 908,02



EMOYHTIÖN RAHOITUSLASKELMA (FAS)

	1.1. - 31.12.2007 EUR	1.1. - 31.12.2006 EUR
Liiketoiminnan rahavirta		
Voitto ennen satunnaisia eriä	774 035,43	191 870,59
Rahoitustuotot ja -kulut	-1 380 256,53	-34 242,56
Oikaisut liikevoittoon	-254 977,13	23 375,59
Käyttöpääoman muutos	2 692 635,14	-430 870,54
Maksetut korot ja maksut liiketoiminnasta	-203 118,78	-374,81
Saadut korot liiketoiminnasta	33 584,41	147 861,82
Maksetut verot	0,00	-364,85
Liiketoiminnan rahavirta	1 661 902,54	-102 744,76
Investointien rahavirta		
Investoinnit tytä- ja osakkuusyhtiöihin	-5 122 904,81	-2 216 828,57
Investointien rahavirta	-5 122 904,81	-2 216 828,57
Rahoituksen rahavirta		
Maksullinen osakeanti	0,00	222 870,00
Osingonjako	-664 364,84	0,00
Saadut ja annetut tytäryhtiölainat	2 047 408,09	55 078,90
Pitkäaikaisten lainojen nostot	3 010 591,73	0,00
Pitkäaikaisten lainojen takaisinmaksut	-950 000,00	0,00
Rahoituksen rahavirta	3 443 634,98	277 948,90
Rahavarojen muutos	-17 367,29	-2 041 624,43
Rahavarat tilikauden alussa	63 527,99	2 105 152,42
Rahavarat tilikauden lopussa	46 160,70	63 527,99
Rahavarojen muutos	-17 367,29	-2 041 624,43



EMOYHTIÖN TILINPÄÄTÖKSEN LIITETIEDOT 31.12.2007

TILINPÄÄTÖKSEN LAATIMISTA KOSKEVAT LIITETIEDOT

Laatimisperusta

Emoyhtiö Done Solutions Oyj:n tilinpäätös on laadittu Suomessa voimassaolevien kirjanpito- ja osakeyhtiölakien säännösten (FAS) mukaisesti.

Tytäryhtiöt

Välittömästi tytäryhtiöiden hankinnoista aiheutuneet menot on kirjattu tytäryhtiöiden omistusosuuksien hankintamenuun.

Eläkejärjestelyt

Yhtiön henkilöstön eläketurva on hoidettu ulkopuolisissa eläkevakuutusyhtiöissä. Eläkemenot kirjataan kuluksi kertymisvuonna.

Leasingsopimukset

Leasingsopimuksilla hankitun omaisuuden vuokrat kirjataan kuluksi tuloslaskelmaan vuokra-ajan kuluessa.

TULOSLASKELMAA KOSKEVAT LIITETIEDOT

1) Liikevaihdon jakautuminen

	1.1.-31.12.2007 EUR	1.1.-31.12.2006 EUR
Hallintopalvelut tytäryhtiöille	75 500,00	91 500,00
Liikevaihto yhteensä	75 500,00	91 500,00

2) Liiketoiminnan muut tuotot

	1.1.-31.12.2007 EUR	1.1.-31.12.2006 EUR
Provisiot	14 513,90	4 816,70
Muut	1 023,89	64,44
Liiketoiminnan muut tuotot yhteensä	15 537,79	4 881,14

3) Maksetut palkat ja palkkiot

	1.1.-31.12.2007 EUR	1.1.-31.12.2006 EUR
Toimitusjohtajat	-151 482,14	-123 457,60
Hallituksen jäsenet	-36 000,00	-24 000,00
Muut palkat ja palkkiot	-158 350,28	-134 576,78
Yhteensä	-345 832,42	-282 034,38
Suoriteperusteiset palkat ja palkkiot yhteensä	-379 792,72	-279 749,38

Henkilöstön lukumäärä keskimäärin tilikaudella	1.1.-31.12.2007	1.1.-31.12.2006
Johto	3	3
Muut	0	0
Yhteensä	3	3



4) Liiketoiminnan muut kulut

	1.1.-31.12.2007 EUR	1.1.-31.12.2006 EUR
Pörssilistakulut	-54 962,75	-55 818,81
Ostetut asiantuntijapalvelut	-53 335,16	-112 992,27
Hallinnon kulut	-20 663,49	-19 714,22
Matka-, edustus- ja markkinointikulut	-39 870,10	-25 615,55
Puhelin-, tietoliikenne- ja toimistokulut	-19 621,74	-20 035,67
Vuokrat	-15 031,07	-15 308,85
Muut liiketoiminnan kulut	-30 962,02	-12 071,80
Yhteensä	-234 446,33	-261 557,17
Tilintarkastajan palkkiot		
Tilintarkastuspalkkiot	13 600,00	21 551,00
Veroneuvonta	4 500,00	8 130,00
Muut palkkiot	12 300,00	35 785,00
Yhteensä	30 400,00	65 466,00

5) Rahoitustuotot ja -kulut

	1.1.-31.12.2007 EUR	1.1.-31.12.2006 EUR
Osinkotuotot konserniyrityksiltä	941 680,00	906 468,00
Korkotuotot konserniyrityksiltä	494 866,45	0,00
Korkotuotot muilta	33 584,41	147 861,82
Korkokulut muille	-84 903,41	-113 619,26
Rahoituskulut muille	- 4 970,92	0,00
Yhteensä	1 380 256,53	940 710,56

6) Satunnaiset tuotot ja kulut

	1.1.-31.12.2007 EUR	1.1.-31.12.2006 EUR
Satunnaiset tuotot		
Saadut konserniavustukset	1 368 559,91	0,00
Pakollisen varauksen purku Ruotsin tytäryhtiöiden konkurseista	325 896,70	0,00
Yhteensä	1 694 456,61	0,00

7) Tuloverot

	1.1.-31.12.2007 EUR	1.1.-31.12.2006 EUR
Tuloverot varsinaisesta toiminnasta (ed. vuosien verot ja veronlisäykset)	0,00	-364,85
Tuloverot satunnaisista eristä	0,00	0,00
Yhteensä	0,00	-364,85

TASEEN VASTAAVIA KOSKEVAT LIITETIEDOT

8) Käyttöomaisuuden hankintamenojen ja muiden pitkävaikutteisten menojen muutokset tase-erien mukaan eriteltyinä

	1.1.-31.12.2007 EUR	1.1.-31.12.2006 EUR
Osuudet saman konsernin yrityksissä		
Hankintamenot 1.1.	8 425 101,72	4 408 273,15
Lisäykset tilikauden aikana	14 801 826,73	4 016 828,57
Arvonlennukset tilikauden aikana	-0,17	0,00
Hankintamenot 31.12.	23 226 928,28	8 425 101,72
Kirjanpitoarvo 31.12.	23 226 928,28	8 425 101,72
Osuudet omistusyhteisyriksissä		
Hankintamenot 1.1.	373 000,00	607 000,00
Lisäykset tilikauden aikana	600,00	0,00
Arvonlennukset tilikauden aikana	0,00	-234 000,00
Hankintamenot 31.12.	373 600,00	373 000,00
Kirjanpitoarvo 31.12.	373 600,00	373 000,00



9) Yhtiön omistamat toisten yhtiöiden osakkeet 31.12.2007

Konserniyritykset	Kotipaikka	Osuus	Kirjanpitoarvo
Done Medical Oy	Seinäjoki	100,0%	645 008,99
Done Wireless Oy	Espoo	100,0%	15 953,30
Done Logistics Oy	Helsinki	100,0%	1 406 026,21
Done Information Oy	Espoo	100,0%	1 877 313,40
Sunob Holding Oy	Helsinki	100,0%	463 970,91
Tiolat Oy	Helsinki	42,9%	4 016 828,57
Boomeranger Boats Oy	Loviisa	100,0%	5 084 500,00
Finnish Led-Signs Oy	Turku	100,0%	2 117 778,50
Midas Touch Oy	Lapinlahti	76,0%	6 209 916,12
GDZ Markkinointi Oy	Lapinlahti	100,0%	1 389 632,11
S.C. Fidaware Srl	Bacau, Romania	80,0%	0,17
Done Logistics Ab	Säffle, Ruotsi; konkurssissa	100,0%	0,00
Kirjanpitoarvo 31.12.2007			23 226 928,28

Osakkuusyrietykset	Kotipaikka	Osuus	Kirjanpitoarvo
Ametro Oy	Helsinki	30,0%	373 000,00
Critical Medical Oy	Helsinki	24,0%	600,00
Kirjanpitoarvo 31.12.2007			373 600,00

10) Konsernisaamiset

	1.1.-31.12.2007 EUR	1.1.-31.12.2006 EUR
Pitkäaikaiset konsernisaamiset		
Pääomalinasaamiset Sunob Holding Oy:ltä	0,00	1 701 440,00
Pääomalinasaamiset Done Logistics Oy:ltä	0,00	957 962,36
Yhteensä	0,00	2 659 402,36
	1.1.-31.12.2007	1.1.-31.12.2006
Lyhytaikaiset konsernisaamiset		
Pääomalinasaamiset Sunob Holding Oy:ltä	1 701 440,00	0,00
Pääomalinasaamiset Done Logistics Oy:ltä	957 962,36	0,00
Myyntisaamiset	104 031,45	120 583,83
Lainasaamiset	160 736,62	125 736,62
Muut saamiset	1 030 366,45	1 406 468,00
Yhteensä	3 954 536,88	1 652 788,45
Konsernisaamiset yhteensä	3 954 536,88	4 312 190,81

Pääomalinat ovat osakeyhtiölain mukaisia pääomalinainoja yhteismäärältään 2 659 402,36 euroa. Sunob Holding Oy:n pääomalinainan vuotuinen korko on 0 % ja laina on voimassa toistaiseksi. Done Logistics Oy:n pääomalinainan vuotuinen korko on 6% ja laina erääntyy kolmen kuukauden kuluessa kirjallisesta irtisanomisesta. Korkoa voidaan maksaa vain, jos yhtiöllä on voitonjakokelpoisia varoja. Kertynyt ja maksamaton korko 31.12.2007 on 494 866,45 euroa, joka on kirjattu tuotoksi ja saamiseksi tilinpäätökseen.

11) Olennaiset erät siirtosaamisissa

	1.1.-31.12.2007 EUR	1.1.-31.12.2006 EUR
Muut siirtosaamiset	0,00	4 457,29
Yhteensä	0,00	4 457,29



TASEEN VASTATTAVIA KOSKEVAT LIITETIEDOT

12) Oman pääoman erien muutokset

	1.1.-31.12.2007 EUR	1.1.-31.12.2006 EUR
Osakepääoma		
Osakepääoma 1.1.	5 314 918,72	4 757 398,72
Suunnatut osakeannit	0,00	557 520,00
Osakepääoma 31.12.	5 314 918,72	5 314 918,72
Ylikurssirahasto		
Ylikurssirahasto 1.1.	2 439 301,82	973 951,82
Suunnatut osakeannit	0,00	1 465 350,00
Ylikurssirahasto 31.12.	2 439 301,82	2 439 301,82
Vapaan sijoitetun pääoman rahasto		
Vapaan sijoitetun pääoman rahasto 1.1.	0,00	0,00
Suunnattu osakeanti 3.9.2007	1 479 998,54	0,00
Suunnattu osakeanti 18.12.2007	4 950 000,00	0,00
Vapaan sijoitetun pääoman rahasto 31.12.	6 429 998,54	0,00
Edellisten tilikausien voitto/tappio		
Edellisten tilikausien voitto/tappio 1.1.	2 077 839,34	1 886 333,60
Osingonjako	-664 364,84	0,00
Edellisten tilikausien voitto/tappio 31.12.	1 413 474,50	1 886 333,60
Tilikauden voitto/tappio		
Tilikauden voitto/tappio 31.12.	2 468 492,04	191 505,74
Oma pääoma yhteensä 31.12.	18 066 185,62	9 832 059,88
Voitonjakokelpoiset varat		
Vapaan sijoitetun pääoman rahasto	6 429 998,54	0,00
Voitto edellisiltä tilikausilta	1 413 474,50	1 886 333,60
Tilikauden voitto	2 468 492,04	191 505,74
Jakokelpoinen voitto 31.12.	10 311 965,08	2 077 839,34

Done Solutions Oyj:n osakepääoma 31.12.2007 oli 5 314 918,72 euroa ja osakkeiden lukumäärä 75 936 482 kappaletta. Done Solutionsin yhtiöjärjestyksen mukaan yhtiön vähimmäispääoma on 3 000 000 euroa ja enimmäispääoma 60 000 000 euroa. Osakkeen kirjanpidollinen vasta-arvo on 0,08 euroa, ja jokainen osake oikeuttaa yhteen ääneen. Osakelajeja on yksi. Kaikilla osakkeilla on samanlainen oikeus osinkoon ja yhtiön varoihin.

13) Pakolliset varaukset

	1.1.-31.12.2007 EUR	1.1.-31.12.2006 EUR
Pakollinen varaus Ruotsin tytäryhtiöiden konkurssseista	0,00	580 873,83
Yhteensä	0,00	580 873,83
Varausten vähenemisen tulosvaikutus tilikaudella	325 896,70	0,00

14) Korollinen velka

	1.1.-31.12.2007 EUR	1.1.-31.12.2006 EUR
Yhteensä	2 850 000,00	800 000,00
Velat, jotka erääntyvät myöhemmin kuin viiden vuoden kuluttua	0,00	0,00

Muut pitkäaikaiset velat 31.12.2007 sisältävät arvioitua lisäkauppahintavelkaa 2 526 972,23 euroa (0,00 euroa) hankittujen liiketoimintojen myyjille. Lisäkauppahinnat tullaan todennäköisesti maksamaan suunnattavilla osakeanneilla.

15) Konsernivetat

	1.1.-31.12.2007 EUR	1.1.-31.12.2006 EUR
Lyhytaikaiset konsernivetat		
Ostovelat	12 894,18	7 221,18
Muut velat	2 605 115,67	1 810 731,58
Yhteensä	2 618 009,85	1 817 952,76



16) Olennaiset erät siirtovelloissa

	1.1.-31.12.2007 EUR	1.1.-31.12.2006 EUR
Lomapalkkavelka	36 579,00	34 469,00
Korollisten velkojen korot	19 902,96	113 244,45
Velat palkkojen sivukuluista	10 785,05	7 583,00
Muut siirtovelat	268,62	256,88
Yhteensä	67 535,63	155 553,33

VAKUUKSIA JA VASTUUSITOUUMUKSIA KOSKEVAT LIITETIEDOT

Vakuudet

	1.1.-31.12.2007 EUR	1.1.-31.12.2006 EUR
Annetut kiinnitykset		
Rahoituslimiitti, jonka vakuudeksi on annettu kiinnityksiä	2 000 000,00	0,00
Annetut kiinnitykset	2 000 000,00	0,00
Yhteensä	2 000 000,00	0,00
Annetut pantit		
Velat, joiden vakuudeksi on annettu osakkeita	2 850 000,00	0,00
Annetut tytäryhtiöosakkeet kirjanpitoarvolla	5 084 500,00	0,00
Tytäryhtiön puolesta on projektitakauksien 554 535,00 euroa / 730 240,00 euroa pantattu tytär- ja osakkuusyhtiöosakkeita kirjanpitoarvolla	2 250 313,40	2 250 313,40
Omasta ja konserniyritysten puolesta pankkitalletus vuokravakuuksia ja projektitakauksia varten	150 000,00	40 141,00
Yhteensä	7 484 813,40	2 290 454,40
Annetut takaukset		
Tytäryritysten puolesta pankkitakauksen vakuudeksi	0,00	206 871,15
Ulkopuolisten puolesta projektitakauksista, on demand -takaukset	1 344 290,00	591 900,00
Ulkopuolisten puolesta projektitakauksista, muut takaukset	841 900,00	0,00
Ulkopuolisten puolesta vastatakaus projektitakauksista, on demand -takaukset	76 780,00	230 340,00
Ulkopuolisten puolesta vastatakaus projektitakauksista, muut takaukset	731 980,00	499 900,00
Annetut takaukset yhteensä	2 994 950,00	1 529 011,15

Vastuusitoumukset ja muut vastuut

	1.1.-31.12.2007 EUR	1.1.-31.12.2006 EUR
Leasingvastuut		
Leasingvastuut, seuraavana vuonna erääntyvät	19 989,36	1 929,50
Leasingvastuut, myöhemmin kuin seuraavana vuonna erääntyvät	30 033,47	2 219,42
Yhteensä	50 022,83	4 148,92

Leasingsopimukset ovat pääsääntöisesti kolmen vuoden sopimuksia, eivätkä ne sisällä erityisiä irtisanomis- ja lunastusehtoja.

MUUT LIITETIEDOT

Henkilöstön ja johdon optio-oikeudet

Henkilöstön optio-oikeudet

Yhtiön hallitus päätti 23.11.2007 yhtiökokouksen 3.4.2007 päättämien osakeantivaltuuksien nojalla uudesta optiojärjestelmästä, johon kuuluu enintään 3 684 365 optio-oikeutta. Jokainen optio-oikeus oikeuttaa yhteen Done Solutions Oyj:n osakkeeseen. Liikkeeseen laskettujen optio-oikeuksien perusteella merkittävien osakkeiden osuus oli 23.11.2007 yhteensä enintään 5,4 % yhtiön osakkeista ja äänistä kun optio-oikeuksilla merkityt uudet osakkeet on rekisteröity.

Optio-oikeudet on jaettu kolmeen sarjaan A (1 684 365 kappaletta), B (1 000 000 kappaletta) ja C (1 000 000 kappaletta). Osakkeiden merkintäaika on optio-oikeudella A 1.5.2009-1.5.2013, optio-oikeudella B 1.11.2010-1.11.2014 sekä optio-oikeudella C 1.5.2012-1.5.2016. Osakkeen merkintähinta on Done Solutions Oyj:n osakkeen painotettu keskiparssi 1.-30.11.2007 (optio-oikeus A), 1.-30.4.2009 (optio-oikeus B) ja 1.-30.11.2010 (optio-oikeus C).

Optio-oikeudet annetaan osakkeenomistajien merkintätuoikeudesta poiketen Done-konsernin johtohenkilöille ja Done:n kokonaan omistamalle tytäryhtiölle Done Medical Oy:lle. Osakkeenomistajien merkintätuoikeudesta poiketaan, koska optio-oikeudet on tarkoitettu osaksi Done-konsernin henkilöstön kannustusjärjestelmää.



Liikkeeseenlaskuvaiheessa kaikki optio-oikeudet 2007B ja 2007C sekä osa optio-oikeuksista 2007A annetaan Done Medical Oy:lle.

Hallituksen jäsenten, toimitusjohtajan ja heidän määräysvallassaan olevien yritysten osakkeiden ja optio-oikeuksien määrä 31.12.2007

	%	Kpl
Osakkeet	20,3 %	15 411 488
Optio-oikeudet	18,6 %	684 365

Gateway Finland Oy:n omistusosuus osakkeista 31.12.2007 oli lisäksi 15,1 % eli 11 500 000 kappaletta. Hallituksen jäsen Matti Nevalainen omistaa 50,0% Gateway Finland Oy:stä.

Varsinaisen yhtiökokouksen 3.4.2007 päättämät hallituksen voimassaolevat osakeantivaltuudet tilikauden päättyessä 31.12.2007 vaihtovelkakirjalainojen ottamisesta ja/tai optio-oikeuksien antamisesta ja/tai osakepääoman korottamisen päättämisestä olivat 19 815 637 osaketta ja omien osakkeiden ostamisesta 6 643 648 osaketta. Yhtiön hallussa ei ole omia osakkeita 31.12.2007. Osakeantivaltuutukset ovat voimassa 30.4.2009 asti ja valtuutus omien osakkeiden ostamisesta 30.4.2008 asti.

Suurimmat osakkeenomistajat 31.12.2007

	Osakemäärä	Osuus osakkeista ja äänimäärästä
1 Merivirta Jyri	15 000 000	19,8 %
2 Gateway Finland Oy	11 500 000	15,1 %
3 Eyemaker's Finland Oy	7 699 329	10,1 %
4 Juurakko Timo	2 553 760	3,4 %
5 Latva Sami	2 473 120	3,3 %
6 Pihljaniemi Markku	2 473 120	3,3 %
7 Järvinen Mia	1 599 510	2,1 %
8 Mäkinen Markku	1 555 000	2,0 %
9 Rausanne Oy	1 488 000	2,0 %
10 Kiesvaara Jyrki	1 366 802	1,8 %
Muut	28 227 841	37,2 %
Yhteensä	75 936 482	100,0 %

Osakkeenomistajat sektoreittain 31.12.2007

	Osakkaiden määrä	Osuus osakkeista	Osakemäärä	Osuus osakkeista ja äänimäärästä
Yritykset	130	5,4 %	27 236 901	35,9 %
Kotitaloudet	2 251	92,7 %	45 194 111	59,5 %
Rahoitus- ja vakuutuslaitokset	8	0,3 %	2 422 350	3,2 %
Euroopan unioni	33	1,4 %	899 919	1,2 %
Ulkomaat	1	0,0 %	1 200	0,0 %
Voittoa tavoittelemattomat yhteisöt	6	0,2 %	182 001	0,2 %
Julkisyhteisöt	0	0,0 %	0	0,0 %
Yhteistilillä	0	0,0 %	0	0,0 %
Yhteensä	2 429	100,0 %	75 936 482	100,0 %

Yhtiön osakkeista oli hallintarekisteröity 1 351 865 kappaletta, edustaen 1,8 prosenttia äänimäärästä ja osakkeista.

Osakkeenomistajat suuruusluokittain 31.12.2007

Osakkeita, kpl	Osakkaiden määrä	Osuus osakkeista	Osakemäärä	Osuus osakkeista ja äänimäärästä
1-1000	1 040	42,8 %	536 341	0,7 %
1001-5000	736	30,3 %	2 031 829	2,7 %
5001-10000	283	11,6 %	2 295 937	3,0 %
10001-50000	281	11,6 %	6 612 621	8,7 %
50001-	92	3,8 %	64 459 754	84,9 %
Yhteistilillä 0 osaketta	0	0,0 %	0	0,0 %
Yhteensä	2 432	100,0 %	75 936 482	100,0 %

TILINPÄÄTÖKSEN JA TOIMINTAKERTOMUKSEN ALLEKIRJOITUKSET

Helsingissä 5.3.2008

Done Solutions Oy:n hallitus ja toimitusjohtaja

Jyri Merivirta
hallituksen puheenjohtaja

Matti Nevalainen
hallituksen jäsen

Pekka Tammela
hallituksen jäsen

Olli-Pekka Salovaara
toimitusjohtaja



TILINTARKASTAJAN TILINPÄÄTÖSMERKINTÄ

Tilinpäätös ja toimintakertomus on laadittu hyvän kirjanpitoavan mukaisesti. Suoritetusta tarkastuksesta on tänään annettu kertomus.

Helsingissä 5.3.2008

Deloitte & Touche Oy
KHT-yhteisö

Eero Lumme
KHT

KIRJANPITOAINEISTOA KOSKEVAT TIEDOT

Käytetyt kirjanpitokirjat

Päivä- ja pääkirja CD-Rom-tallenne
Osto- ja myyntireskontralistat CD-Rom-tallenne
Sidottu tasekirja

Tositelajien luettelo	Tositenumerot	Tositelaji
Pankkitositteet / suoritukset	200700000-200700039	B
Pankkitositteet / maksut	200700000-200700065	U
Myyntilaskut	200700000-200700046	F
Ostolaskut	200700000-200700336	I
Korjaustositteet	200700000-200700000	K
Muistiotositteet	200700000-200700095	M
Pankkitapahtumat	10140-10292	MP
Palkkatositteet	10000-10011	MS

Kirjanpitoaineiston säilyttäminen

Kirjanpitoaineisto säilytetään Done Solutions Oyj:n pääkonttorissa Helsingissä alkuperäisenä sähköisessä ja kirjallisessa muodossa osoitteessa Tukholmankatu 2, 00250 Helsinki.

TILINTARKASTUSKERTOMUS

Done Solutions Oyj:n osakkeenomistajille

Olemme tarkastaneet Done Solutions Oyj:n kirjanpidon, tilinpäätöksen, toimintakertomuksen ja hallinnon tilikaudelta 1.1. – 31.12.2007. Hallitus ja toimitusjohtaja ovat laatineet toimintakertomuksen ja EU:ssa käyttöön hyväksytyjen kansainvälisten tilinpäätösstandardien (IFRS) mukaan laaditun konsernitilinpäätöksen sekä emoyhtiön Suomessa voimassa olevien määräysten mukaisesti laaditun tilinpäätöksen, joka sisältää emoyhtiön taseen, tuloslaskelman, rahoituslaskelman ja liitetiedot. Suorittamamme tarkastuksen perusteella annamme lausunnon konsernitilinpäätöksestä sekä emoyhtiön tilinpäätöksestä, toimintakertomuksesta ja hallinnosta.

Tilintarkastus on suoritettu hyvän tilintarkastustavan mukaisesti. Kirjanpitoa sekä tilinpäätöksen ja toimintakertomuksen laatimisperiaatteita, sisältöä ja esittämistapaa on tällöin tarkastettu riittävässä laajuudessa sen toteamiseksi, etteivät tilinpäätös ja toimintakertomus sisällä olennaisia virheitä tai puutteita. Hallinnon tarkastuksessa on selvitetty emoyhtiön hallituksen jäsenten sekä toimitusjohtajan toiminnan lainmukaisuutta osakeyhtiölain säännösten perusteella.

Konsernitilinpäätös

Konsernitilinpäätös antaa EU:ssa käyttöön hyväksytyjen IFRS-standardien ja samalla kirjanpitolaian tarkoittamalla tavalla oikeat ja riittävät tiedot konsernin toiminnan tuloksesta ja taloudellisesta asemasta. Konsernitilinpäätös voidaan vahvistaa.

Emoyhtiön tilinpäätös ja hallinto

Emoyhtiön tilinpäätös on laadittu kirjanpitolaian sekä tilinpäätöksen laatimista koskevien muiden säännösten ja määräysten mukaisesti. Emoyhtiön tilinpäätös antaa kirjanpitolaissa tarkoitetulla tavalla oikeat ja riittävät tiedot emoyhtiön toiminnan tuloksesta ja taloudellisesta asemasta.

Toimintakertomus on laadittu kirjanpitolaian ja toimintakertomuksen laatimista koskevien muiden säännösten ja määräysten mukaisesti. Toimintakertomus on yhdenmukainen tilinpäätöksen kanssa ja antaa yhdessä konsernin ja emoyhtiön tilinpäätöksen kanssa kirjanpitolaissa tarkoitetulla tavalla oikeat ja riittävät tiedot konsernin ja emoyhtiön toiminnan tuloksesta ja taloudellisesta asemasta.

Emoyhtiön tilinpäätös voidaan vahvistaa sekä vastuuvapaus myöntää emoyhtiön hallituksen jäsenille sekä toimitusjohtajalle tarkastamaltamme tilikaudelta. Hallituksen esitys voitonjakokelpoisten varojen käsittelystä on osakeyhtiölain mukainen.

Helsingissä, 5. päivänä maaliskuuta 2008

Deloitte & Touche Oy
KHT-yhteisö

Eero Lumme
KHT

Done Solutions Oyj

Tukholmankatu 2
00250 Helsinki
(1.4.2008 alkaen
Äyritie 12 B
01510 Vantaa)
Puhelin: 020 525 3000
Faksi: 020 525 3301
Sähköposti:
info@donesolutions.com

Boomeranger Boats Oy

PL 95, 07901 Loviisa
Puhelin: (019) 515 805
Faksi: (019) 515 825
Sähköposti:
boomeranger@boomeranger.fi

Done Information Oy

Pääkonttori:
Done Information Oy
Tukholmankatu 2
00250 Helsinki
(1.5.2008 alkaen
Kuortaneenkatu 1
00520 Helsinki)
Puhelin: 020 525 3000
Faksi: 020 525 3303
Sähköposti:
info@donesolutions.com

Muut toimipisteet:

Done Information Oy
Asekatu 3
40100 Jyväskylä
Puhelin: 020 525 3000
Faksi: 020 525 3201

Done Information Oy
Koskikatu 7 A 6
33100 Tampere
Puhelin: 020 525 3000
Faksi: 020 525 3501

Done Information Oy
Yliopistonkatu 10
20100 Turku

Done Logistics Oy

Pääkonttori:
Done Logistics Oy
Postiosoite:
PL 521, 61801 Kauhajoki
Katuosoite:
Hakasivuntie 1
61800 Kauhajoki
Puhelin: 020 525 3000
Faksi: 020 525 3090
Sähköposti:
logistics@donesolutions.com

Muut toimipisteet:

Done Logistics Oy
Postiosoite:
PL 4, 60101 Seinäjoki
Katuosoite:
Valtionkatu 1
60100 Seinäjoki
Puhelin: 020 525 3000
Faksi: 020 525 3190

Done Logistics Oy
Vehnämyllynkatu 6, 3. krs
33560 Tampere
Puhelin: 020 525 3300
Faksi: (03) 363 2875

Finnish LED-Signs Oy

Rydöntie 12 A
20360 Turku
Puhelin: (02) 272 1100
Faksi: (02) 272 1101
finnishled-signs@finnishled-signs.com

Midas Touch Oy

Tietokatu 1, 73100 Lapinlahti
Puhelin: 030 39891
Faksi: (017) 442 4420
Sähköposti: info@midastouch.fi

Tiolat Oy

Nuijamiestentie 5 B, 2. krs
00400 Helsinki
Puhelin: (09) 8775 1150
Faksi: (09) 728 6670
Sähköposti: info@tiolat.fi