



V u o s i k a t s a u s 2 0 0 7





Sisällys

4	Finnvera lyhyesti
6	Toimitusjohtajan katsaus
8	Rahoitustoiminnan vaikutukset
10	Rahoitus ja riskinotto
14	Liiketoiminta-alueet
18	Taloudellinen vastuu
19	Ympäristövastuu
20	Sosiaalinen vastuu
20	Henkilöstö
24	Hallinto
26	Hallintoneuvosto
27	Hallitus
28	Johtoryhmä ja johtajisto
29	Alueorganisaatio
30	Tilastoliite
30	Kotimaan rahoitus
34	Ulkomainen riskinotto
36	Finnveran hoidossa oleva vastuukanta
37	Avainluvut
38	Yhteystiedot

Vuosikatsauksen tiedot ovat tilintarkastamattomia. Kirjanpitolain tarkoittamat hallituksen toimintakertomus ja tilinpäätös 2007 sekä niistä annettu tilintarkastuskertomus ovat luettavissa Taloudellinen katsaus 2007 -raportissa osoitteessa www.finnvera.fi > yritys ja talous > raportointi.

Finnvera lyhyesti

Finnvera Oyj on Suomen valtion omistama erityisrahoitusyhtiö, joka täydentää rahoitusmarkkinoita. Yhtiö edistää suomalaisten yritysten toimintamahdollisuuksia, kilpailukykyä, kasvua ja kansainvälistymistä. Finnvera tarjoaa asiakkailleen lainoja, takauksia, pääomasijoituksia ja vientitakuuta.

Finnvera rahoittaa kannattavan liiketoiminnan edellytykset täyttävää yritystoimintaa silloin, kun yrityksen omat vakuudet eivät riitä rahoituksen hankkimiseen kaupallisilta markkinoilta.

Valtio osallistuu Finnveran luotto- ja takaustappioiden kattamiseen, minkä vuoksi yhtiö pystyy ottamaan enemmän riskiä ja osallistumaan riskien jakamiseen muiden rahoittajien kanssa. Alueellinen ja Euroopan aluekehitysrahaston korkotuki alentavat yritysten rahoituskustannuksia tukialueilla.

Finnvera on Suomen virallinen vientitakuulaitos, joka takaa viennin rahoituksen poliittisia tai kaupallisia riskejä. Viennin rahoituksen takuista vastaa valtio Valtiontakuurahaston kautta (Valtiontakuurahastosta lisää sivuilla 24 Hallinto- ja 30 Tilastoliite-osioissa).

Elinkeinopoliittinen toimija

Finnveran toimintaa ohjaavat työ- ja elinkeinoministeriön asettamat elinkeino- ja omistajapoliittiset tavoitteet. Niitä ovat muun muassa aloittavan yritystoiminnan lisääminen, pk-yritysten muutostilanteiden rahoituksen mahdollistaminen ja yritysten kasvun, kansainvälistymisen ja viennin edistäminen.

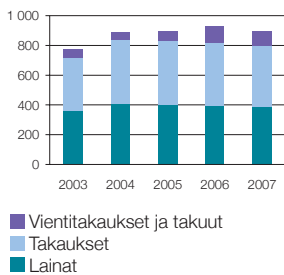
Finnveran toiminnalta edellytetään itsekannattavuutta. Yhtiön tavoitteena on kattaa toimintakulunsa sekä Finnveran omalla vastuulla olevat luotto- ja takaustappiot liiketoiminnasta saamallaan tuloilla.

Yhtiö hankkii pk-yritysten luototukseen tarvitsemansa varat rahoitusmarkkinoilta. Finnvera voi saada varainhankintaansa Finnvera-lakiin perustuen valtion takauksia. Euroopan investointipankki on yksi merkittävä lainoittaja.

Finnvera välittää valtion budjetista saamansa alueellisen korkotuen suoraan asiakkailleen. Joihinkin pk-yrityksille suunnattuihin tuotteisiin voidaan liittää Euroopan aluekehitysrahastolta saatavaa aluepoliittista korkotukea.

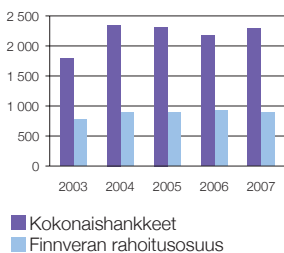
Kotimaan rahoitus

Kotimaan rahoitus tuotteittain, Me



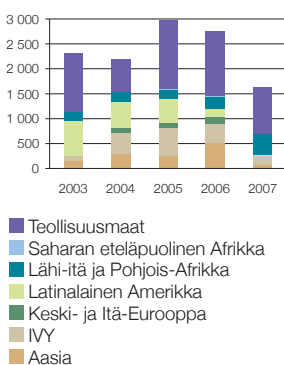
Kotimaan rahoitus

Finnveran rahoituksella mahdollistetut kokonaishankkeet, Me



Ulkomainen riskinotto

Tarjotut takuut alueittain, Me



Missio

Finnvera täydentää rahoitusmarkkinoita ja edistää rahoituksen keinoin pk-yritysten toimintaa, yritysten vientiä ja kansainvälistymistä sekä valtion aluepoliittisten tavoitteiden toteutumista.

Visio

Finnvera on suomalaisten yritysten kilpailukykyä edistävä kumppani, joka mahdollistaa rahoitusratkaisut alkuun, kasvuun ja kansainväliseen menestykseen.

Strategia

Finnvera keskittyy aloittavan, kasvavan ja kansainvälistyvän yritystoiminnan rahoittamiseen sekä kilpailukykyisen vienninrahoitusjärjestelmän ylläpitämiseen. Rahoitusratkaisuja suunnitellaan ja toteutetaan yhteistyössä muiden julkisten yritysrahoitusorganisaatioiden sekä yksityisten rahoittajien kanssa. Yksityinen rahoitus on hankkeissa etusijalla.

Yhteistyötä Finpron, Tekesin ja TE-keskusten ja muiden Yritys-Suomi-palvelujärjestelmän toimijoiden kanssa tiivistetään edelleen.

Finnvera kehittää jatkuvasti tuottavuuttaan ja henkilöstönsä osaamista. Toimintatapoja parannetaan koko ajan asiakastytyvyyden ylläpitämiseksi.

Strategiset päämäärät 2008–2012

1. Aloittavan yritystoiminnan lisääminen
2. Pk-yritysten rahoituksen turvaaminen muutostilanteissa
3. Kasvavien ja kansainvälistyvien yritysten palveluhaasteeseen vastaaminen
4. Suomen viennin ja kansainvälistymisen edistäminen

Arvot

Finnveran arvomääritelmä Asiakkaan Arvostama Asiantuntija kuvaa yhtiön tapaa toimia. Yhtiön arvopohjan perusteina ovat luottamus, rehellisyys, asiakashyöty, edelläkävijyys, toiminnan tuloksellisuus ja vaikuttavuus sekä oman osaamisen jatkuva kehittäminen.

Yhteiskuntavastuu

Finnveran toiminta perustuu erityislainsäädäntöön. Yhtiön toiminnalla ja sen tuloksilla on myönteisiä yhteiskunnallisia vaikutuksia yritystoimintaan ja työllisyyteen. Finnvera noudattaa hyvän toiminnan periaatteita, jotka merkitsevät yhtiön toiminnassa

- Yhdenvertaisuutta – luottamusta toimintamme tasapuolisuuteen ja riippumattomuuteen
- Tarkoitussidonnaisuutta – käytämme toimivaltaamme vain Finnveraa koskeissa laeissa määritelyihin tarkoituksiin
- Objektiivisuutta – päätöksemme perustuvat tosiasioihin, joita arvioimme puolueettomasti
- Suhteellisuutta – päämääriimme nähden toimintamme on tarkoituksenmukaista ja kohtuullista
- Luottamuksen suoja – noudatamme toiminnassamme lakeja, tekemiämme päätöksiä ja antamiemme lupauksia
- Vastuuntuntoista, ammattitaitoista ja tuloksellista palvelua
- Läpinäkyvyyttä ja avoimuutta asiakassuhteissamme pankkialaisuutta noudattaen

Finnveran toiminnan vaikuttavuus

Kotimaan rahoitus	2007	2006	2005	2004	2003
Tarjotut lainat, takaukset ja vientitakaukset, milj. euro	896,9	926,0	895,3	891,5	772,4
Rahoituksen avulla syntyneet työpaikat, kpl	10 907	11 134	10 548	11 457	9 730
Rahoitus/uusi työpaikka, 1 000 euroa	82	83	85	78	79
Rahoituksen avulla syntyneet aloittavat yritykset, kpl	3 467	3 641	3 638	2 956	2 576
Rahoitus tukialueille, milj. euroa*	353,7	456,8	460,3	433,9	373,8
Viennin rahoitus					
Tarjotut vientitakuut ja erityistakaukset, milj. euroa					
- pk-yrityksille	38,3	48,8	44,6	18,6	18,4
- suuryrityksille	1 777,8	2 843,8	4 047,3	2 708,3	2 488,5
Yhteensä	1 816,1	2 892,6	4 091,9	2 726,9	2 506,9
- josta ulkomainen riski	1 626,8	2 760,2	2 974,3	2 209,4	2 311,0
Voimaan tulleet takuut, milj. euroa					
- pk-yrityksille	43,3	40,0	18,3	16,8	19,3
- suuryrityksille	720,7	1 257,9	2 627,2	1 094,5	1 326,3
Yhteensä	764,0	1 297,9	2 645,5	1 111,3	1 345,6
- josta ulkomainen riski	705,7	1 239,8	1 406,9	987,1	995,1
Vientitakuilla katettu vienti, %					
- osuus Suomen kokonaisviennistä	1,9	2,7	1,9	2,4	1,4
- osuus viennistä poliittisen riskin maihin	4,0	6,4	4,9	5,7	4,2
Asiakasmäärä					
Kotimaan ja viennin rahoitus yhteensä	28 000	28 000	27 600	26 300	25 600

*Tukialuejako muuttunut vuonna 2007

Toimitusjohtajan katsaus



Vuosi 2007 oli kiinnostava niin maailmantalouden, asiakasyritystemme kuin oman toimintammekin kehittämissä kannalta. Alkuvuosi oli kaksijakoinen. Pk-yritykset investoivat paljon, ja Finnvera jakoi pankkien kanssa riskiä investointien ja käyttö pääomatarpeiden rahoituksessa. Samaan aikaan suurten vientikauppojen rahoitus järjestyi monella toimialalla ilman Finnveran merkittävää mukanaoloa poikkeuksellisen likvidin kansainvälisen pankkimarkkinan ansiosta.

Vuoden toisella puoliskolla Yhdysvaltain taloudesta ja luottomarkkinoiden häiriöistä lähteneiden epävarmuuksien välilliset vaikutukset alkoivat näkyä meilläkin. Suuriin vientikauppoihin liittyviä rahoituskokonaisuuksia tuli loppuvuonna käsittelemme huomattavasti enemmän kuin keväällä. Samalla pk-yritysten rahoituskysynnän lievä väheneminen vuoden loppua kohti indikoi tiettyä varovaisuutta erityisesti investoinneissa. Tähän vaikuttivat myös työmarkkinaratkaisut, työvoiman saatavuusongelmat ja yritysjärjestelyissä perintöverotukseen liittyvien ratkaisujen odottaminen.

Katsauskaudella Finnveran omaa toimintaa kehitettiin asiakaspalvelun näkökulmasta. Alueorganisaatiomme jaettiin palvelualueisiin, joiden tavoitteena on varmistaa asiakkaidemme yhdenmukainen ja tasalaatuinen palvelu koko maassa. Suoraan asiakkaita palvelevien asiantuntijoidemme määrä kasvoi sisäisten henkilösiirtojen myötä. Laajensimme sähköisiä asiointipalvelujamme ja avasimme eritoten aloittaville yrityksille tarkoitettua puhelinpalvelun.

Liiketoiminnan kehittyminen

Saimme katsauskaudella hyviä kokemuksia pilottihankkeista seudullisten yrityspalveluorganisaatioiden kanssa. Laajennamme ja tiivistämme tätä yhteistyötä tulevana vuonna pienrahoitushakemusten käsittelyssä.

Alueellisilla yrityksillä on suuri merkitys oman maakuntansa kehitykselle. Olemme mukana turvaamassa muutostilanteiden rahoitusta esimerkiksi omistusrakenteissa kuten sukupolvenvaihdoksissa. Rakennemuutosalueilla on tärkeää pystyä luomaan uutta yritystoimintaa. Tätä varten olemme kehittäneet useiden muiden organisaatioiden kanssa yhteistä toimintamallia, jonka käyttöä laajennetaan alkavan vuoden aikana.

Olemme vuonna 2007 olleet rahoittamassa pk-yritysten vientikauppoja ja yritysten kansainvälisten verkostojen rakentamista. Nämä ovat mahdollistaneet yritysten liikevaihdon kasvun ja kilpailukyvyyn säilyttämisen. Kyetäksemme vastaamaan kasvavien ja edelleen kansainvälistyvien pk-yritysten tarpeisiin, olemme vahvistaneet omaa osaamistamme tiiviillä yhteistyöllä muun muassa Finpron ja Tekesin kanssa. Keväällä 2007 osallistuimme Shanghai innovaatiokeskuksen FinChin toimintaan, ja syksystä lähtien olemme palveleet Venäjälle etabloituvia pk-yrityksiä Finpron Pietarin toimiston kautta. Finnveran rahoittamia kansainvälistymishankkeita onkin toteutettu eniten Venäjällä, joka on myös suurin vientitakuuvastuunsa, alusrahoitus pois lukien.

Vientitakuiden kysyntä kokonaisuutena jäi katsauskaudella edellisvuotta alhaisemmaksi. Aiempina vuosina ja katsauskaudella tehtyjen päätösten myötä riskikeskittymät Finnveran viennin rahoituksen alusrahoituksessa ovat kasvaneet ennätystasolle, kun otetaan huomioon kaikki tarjousvastuut. Tämä vaatii meiltä tarkkaa riskiaseman arviointia ja hallintaa. Monien suurten vientiyritysten menestys maailmalla on ollut erinomaista, mikä on näkynyt kotimaassa alihankkijoiden toiminnassa. Vientikysynnän heikentyminen heijastuisi vastaavasti laajasti myös alihankintayrityksiin.

Kotimaan rahoituksessa loppuvuodesta järjestämättömien saatavien ja luottotappiovarausten määrä nousi verrattuna edelliseen vuoteen. Viennin rahoituksessa korvaukset ovat edelleen pitkäaikaisessa tarkastelussa poikkeuksellisen alhaisella tasolla.

Toimintaympäristön muuttuminen

Uuden työ- ja elinkeinoministeriön syntyminen on historiallinen kehitysaskel. Uuden ministeriön konserniohjaus tulee antamaan Finnveralle entistäkin paremmat mahdollisuudet yhteiseen strategiseen suunnitteluun sekä tehokkaaseen tuotteiden ja palveluiden asiakaslähtöiseen tuottamiseen koko TEM-konsernissa.

Hallitusohjelman mukaan aloittavien yritysten julkinen pääomasijoitustoiminta keskitetään Finnvera-konserniin. Aloitusrahoisto Vera Oy jatkaa Suomen Teollisuussijoitus Oy:n siemenrahoitustoimintaa ja Sitran yksityissijoittajille ylläpitämää markkinapaikkaa. Tavoitteena on kehittää varhaisen kehitysvaiheen yritysten sekä yksityissijoittajien ja liiketoimintaosaajien mahdollisuuksia kohdata toisensa oikeaan aikaan sekä kanavoida lisää yksityistä pääomaa ja osaamista näihin yrityksiin. Tekesin uusi ”Nuoret Innovatiiviset Yritykset” -ohjelma on tässä tehtävässä keskeinen yhteistyökumppani Aloitusrahoistolle.

Finnveran tuloverovapaus vahvistettiin 20.12.2007 voimaan tulleella valtioneuvoston asetuksella. Siirrämme verohyödyn kokonaisuudessaan asiakkaillemme, pääosin tarkistamalla hinnoittelumme sekä osin myös lisäämällä riskinottoa.

Vuodenvaihdetta värittivät kansainvälisesti epävarmemmat talousnäkymät, joiden vaikutuksia suomalais-ten yritysten toimintamahdollisuuksiin kokonaisuutena on vaikea vielä ennakoida. Riskinjakajana pankkien ja yksityisten sijoittajien kanssa kehitämme yhteistyötämme edelleen ottaen huomioon toimintaympäristössä tapahtuvat muutokset.

Haluan kiittää kaikkia rahoittaja- ja muita yhteistyökumppaneitamme, työntäyteisen vuoden tehneitä finnveralaisia sekä ennen kaikkea asiakkaitamme luottamuksesta ja hyvästä yhteistyöstä vuonna 2007.



Pauli Heikkilä

Rahoitustoiminnan vaikutukset

Finnveran omistaja, Suomen valtio, asettaa työ- ja elinkeinoministeriön välityksellä yhtiölle vuosittain tavoitteet. Niillä arvioidaan yhtiön onnistumista työllisyyden, yritystoiminnan, alueellisen kehityksen, yritysten kasvun ja kansainvälistymisen sekä viennin edistäjänä.

Tavoitteiden toteutumista mitataan yhtiön rahoituksen myötä syntyneiden aloittavien yritysten, kasvuyritysten, vientikauppojen ja uusien työpaikkojen määrällä. Vuonna 2007 lähes kaikki tavoitteet ylitettiin. Myös tavoitteet rahoituksen tasapuolisesta jakautumisesta toteutuivat hyvin.

Työllisyys

Finnvera vaikutti vuonna 2007 kotimaisen yritystoiminnan rahoituksella noin 10 900 työpaikan syntymiseen (11 134). Työpaikoista 56 prosenttia syntyi kauppaan ja muille palvelualueille sekä 44 prosenttia teollisuuteen. Työpaikkojen syntymisen lisäksi Finnvera turvasi rahoituksellaan lähes 4 800 työpaikan säilymistä (6 100).

Finnvera rahoitti omistusvaihtoksia lähes 1 100 (1 200) yrityksestä yhteensä 150,2 miljoonalla eurolla (140,9). Näissä luotiin tai turvattiin lähes 3 800 työpaikkaa (4 500).

Yritystoiminta

Vuonna 2007 Finnvera osallistui yhteensä noin 8 000 kotimaisen hankkeen rahoitukseen. Hankkeiden kokonaisarvo oli 2,3 miljardia euroa (2,2), josta Finnveran rahoitusosuus oli keskimäärin 39 prosenttia (43). Hankkeiden kokonaisarvosta 53 prosenttia (52) kohdistui investointeihin ja 34 prosenttia (36) käyttöpääomaan.

Vuoden 2007 tavoite oli rahoittaa 3 500 (3 100) aloitettavaa yritystä. Finnvera rahoitti 3 467 (3 641) aloitettavaa yritystä yhteensä 261,3 miljoonalla eurolla (233,5). Viime vuosina Finnvera on ollut mukana rahoittamassa joka kymmenettä Suomeen perustettua yritystä.

Vuoden 2007 tavoite oli rahoittaa 1 000 (1 000) kasvuyritystä. Finnvera rahoitti kaikkiaan 1 481 (1 355) kasvuyritystä yhteensä 410,5 miljoonalla eurolla (407,9). Kasvuyrityksenä pidetään pientä tai keskisuurta yritystä, jonka liikevaihdon kasvuksi arvioidaan yritystutkimuksen perusteella keskimäärin vähintään 10 prosenttia vuodessa seuraavina kolmena vuotena.

Alueellinen kehitys

Finnvera välittää asiakkailleen Suomen valtion ja Euroopan aluekehitysrahaston (EAKR) korkotukia. Ne alentavat pk-yritysten rahoituskustannuksia tuki- ja tavoitealueilla. Alueellisesti porrastettu valtion luotto- ja takaustappiokorvaus lisää Finnveran riskinottomahdollisuuksia erityisesti heikoimmin kehittyneillä alueilla.

Vuonna 2007 Finnvera rahoitti aluepoliittisilla tukialueilla toimivia yrityksiä yhteensä 353,7 miljoonalla eurolla (456,8), josta 131,9 miljoonaa euroa oli aluepoliittisia korkotukilainoja. Vuonna 2007 tavoitteena oli myöntää rahoitusta tukialueille 330 miljoonaa euroa. Tukialueille suunnattu rahoitus oli 39 prosenttia kaikesta kotimaan yritystoiminnan rahoituksesta, mikä on enemmän kuin tukialueiden osuus Suomen väestöstä. Vuoden 2007 alusta kansallinen tukialuejako uudistui. Uudistuksessa tukialueet ja siten myös niille suuntautuva rahoitus vähenivät.

Finnveran asiakasosuus on suurin Kainuussa, Satakunnassa, Pohjois-Karjalassa, Pohjois-Savossa ja Lapissa. Pienin suhteellinen osuus on Uudellamaalla ja etenkin pääkaupunkiseudulla.

Finnvera välittää Euroopan aluekehitysrahaston (EAKR) tukea osarahoituksena Itä- ja Pohjois-Suomen tavoitealueella 1 ja Länsi- ja Etelä-Suomen tavoitealueella 2. Tukea sisältyy investointi- ja käyttöpääomainoihin sekä yrittäjä-, pien- ja naisyrittäjä- ja ympäristölainoihin. Lisäksi Finnvera antaa EAKR:n tukemia takauksia Itä- ja Pohjois-Suomen tavoitealueella 1. Vuonna 2007 annettiin pk-yrityksille EAKR-korkotuettuja lainoja 1 115,9 miljoonaa euroa (100,8) ja takauksia 25,5 miljoonaa euroa (14,7).

Osaan Finnveran myöntämästä pk-yritysten rahoituksesta saattoi saada Euroopan investointirahaston (EIR) vastatakauksen 30.6.2007 saakka. Tällöin takauksen provisio oli normaalia alhaisempi. Vuonna 2007 näitä kasvatukauksia annettiin 49,4 miljoonaa euroa (56,7). Finnverassa valmistellaan vastaavanlaista uutta monivuotista, Euroopan komission CIP-ohjelmaan (Competitiveness and Innovation Program 2007-2013) liittyvää sopimusta EIR:n kanssa.

Vienti

Finnvera turvaa omalta osaltaan suomalaisten yritysten kilpailukykyä tarjoamalla rahoituspalveluja vienti- ja projektiriskien kattamiseen. Suurissa vientihankkeissa riski jaetaan usein kaupallisten rahoittajien sekä muiden maiden valtiollisten vientitakuu- ja vientiluottolaitosten kanssa.

Finnveran vaikutus näkyy suurten vientiyritysten samoin kuin niiden sopimusvalmistajien ja alihankkijoiden investointeina sekä näin syntyneinä tai säilyneinä työpaikkoina.

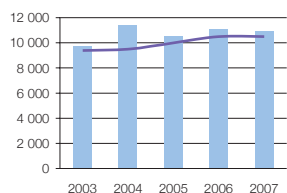
Vuonna 2007 takuilla katetun viennin arvo oli 1 179,9 miljoonaa euroa (1 630,1). Sen osuus Suomen kokonaisviennistä oli 1,9 prosenttia (2,7). Poliittisen riskin maihin kohdistuneen viennin osuus oli 4,0 prosenttia (6,4). IVY-maiden, lähinnä Venäjän, osuus oli 27 prosenttia, teollisuusmaiden 23, Latinalaisen Amerikan 19, Lähi-idän ja Pohjois-Afrikan 12 ja Aasian 10 prosenttia.

Suurin yksittäinen vientimaa oli Venäjä, seuraavaksi suurimpia olivat Norja, Uruguay, Viro ja Turkki. Metsäteollisuuden osuus takuilla katetusta viennistä oli 28 prosenttia, alusrahoituksen 27 ja tietoliikenteen 20.

Lisäksi vuonna 2007 luovutettiin amerikkalaiselle varustamolle lähes 600 miljoonan euron risteilyalus, jonka rahoitukseen Finnvera on osallistunut tarjoamallaan rahoitus- ja vastatakuilla.

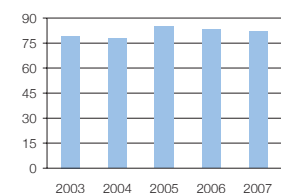
Tietoja suurimmista taatuista vientikaupoista osoitteessa www.finnvera.fi > *vienti* > *vientitakuutoiminta*.

Kotimaan rahoitus
Uudet työpaikat, kpl



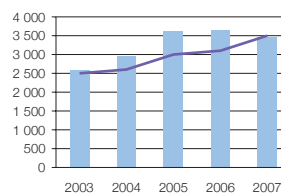
■ Uudet työpaikat
— Tavoite

Kotimaan rahoitus
Rahoitus / uusi työpaikka, 1 000 e



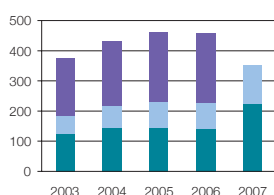
■ Rahoitus/uusi työpaikka

Kotimaan rahoitus
Aloittavat yritykset, kpl



■ Aloittavat yritykset
— Tavoite

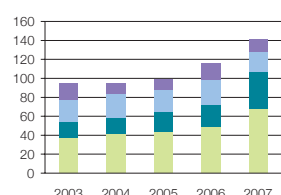
Kotimaan rahoitus
Rahoitus aluepoliittisille tukialueille*, Me



■ 3. Tukialue
■ 2. Tukialue
■ 1. Tukialue

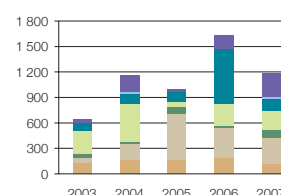
*Tukialuejako on uudistunut vuoden 2007 alusta ja vuosi 2007 ei ole täysin vertailukelpoinen aiempiin vuosiin.

Kotimaan rahoitus
EU:n tavoitealueille välitetty EAKR-rahoitus, Me



■ Etelä-Suomi, tavoite 2-alue
■ Länsi-Suomi, tavoite 2-alue
■ Pohjois-Suomi, tavoite 1-alue
■ Itä-Suomi, tavoite 1-alue

Ulkomainen riskinotto
Takuilla katettu vienti alueittain, Me



■ Teollisuusmaat
■ Saharan eteläpuolinen Afrikka
■ Lähi-itä ja Pohjois-Afrikka
■ Latinalainen Amerika
■ Keski- ja Itä-Eurooppa
■ IVY
■ Aasia

Rahoitus ja riskinotto

Finnvera-konserni tarjoaa asiakkailleen lainoja, takauksia ja pääomasijoituksia sekä vienninrahoituspalveluja, joita ovat vientitakuut ja -takaukset sekä erityistakaukset ja korontasauspalvelut.

Finnvera harjoittaa pääomasijoitustoimintaa tytäryhtiöidensä Veraventure Oy:n, Aloituserahasto Vera Oy:n ja Matkailunkehitys Nordia Oy:n kautta. Finnveran tytäryhtiö Suomen Vientiluotto Oy hallinnoi OECD-ehdoisiin vientiluottoihin ja alusrahoitukseen liittyvää korontasausjärjestelmää.

Kotimaisen yritystoiminnan rahoitus

Vuonna 2007 Finnvera rahoitti kotimaista yritystoimintaa 896,9 miljoonalla eurolla. Edelliseen vuoteen verrattuna rahoitus laski 29,1 miljoonaa euroa eli hieman yli 3 prosentilla. Rahoituksesta 42 prosenttia suuntautui mikroyrityksiin ja 53 prosenttia muihin pk-yrityksiin.

Edelliseen vuoteen verrattuna toimialojen rahoituksessa ei tapahtunut suuria muutoksia. Toimialoista eniten rahoitusta sai metalliteollisuus. Rahoituksen määrä kasvoi merkittävimmin teknisten palveluiden ja kuljetuksen aloilla.

Rahoitus kasvoi suhteellisesti eniten Pohjois-Karjalassa, missä Finnveran rahoituksella hoidettiin alueen äkillistä rakennemuutosta rahoittamalla pk-yritysten investointeja. Myös Etelä-Pohjanmaalla ja Varsinais-Suomessa rahoituksen määrä kasvoi selvästi. Rahoitus vaihtelee vuosittain alueellisesti yritysten investointi- ja rahoitustarpeiden mukaan.

Kotimaisen yritystoiminnan rahoituksesta oli takauksia ja kotimaista riskiä kattavia vientitakauksia 57 prosenttia sekä lainoja 43 prosenttia.

Finnvera teki vuonna 2007 yhteensä 24,3 miljoonan euron lisäsijoitukset Aloituserahasto Vera Oy:öön ja Veraventure Oy:öön, mikä lisäsi yhtiön pääomasijoitustoimintaan tehdyt sijoitukset 103 miljoonaan euroon.

Viennin rahoitus

Vuonna 2007 takuiden kysyntä väheni. Ulkomaiseen riskinottoon liittyviä takuutarjouksia annettiin yhteensä 1 626,8 miljoonaa euroa (2 760,2). Määrä on alhaisin Finnveran toiminta-aikana ja samalla tasolla kuin vuosina 1999–2002. Tarjoukset suuntautuivat ensisijaisesti teollisuusmaihin, Lähi-itään ja Pohjois-Afrikkaan sekä IVY-maihin, lähinnä Venäjälle ja Kazakstaniin.

Ulkomaisen riskinoton takuita tuli voimaan 705,7 miljoonaa euroa (1 239,8). Niillä katetaan kaikkiaan 41 (44) maahan liittyviä poliittisia ja/tai kaupallisia riskejä. Puunjalostuksen, tietoliikenteen ja voimantuotannon yhteisösuus takuista nousi 69 prosenttiin.

Vuonna 2007 telakkateollisuuden vientihankkeisiin liittyviä, kotimaista riskiä kattavia vastatakuutarjouksia annettiin 59,4 miljoonaa euroa (132,3). Rahoitustakuita näihin hankkeisiin tarjottiin 130,0 miljoonaa euroa (0).

Yhdysvaltojen subprime-kriisi ei vielä vuonna 2007 heijastunut nouseville markkinoille. Finnveran maaluokituksissa jatkui edellisvuosien tapaan myönteinen kehitys. Katsauskaudella tarkistettiin 25 maan luokitusta; 22 maan luokkaa parannettiin ja vain kolmen maan heikennettiin. Merkittävimmät muutokset olivat Venäjän ja Brasilian maaluokkien parantuminen 4:stä 3:een. Myös merkittävän vastuumaan Uruguayn maaluokka parani 4:ään. Maaluokan parantumisella on suora vaikutus vientitakuiden hinnoitteluun.

Finnvera avasi vuoden 2007 alussa mahdollisuuden taata rempursseja 37 uudessa maassa, joista moni sijaitsee Afrikan mantereella. Monissa muissakin maissa riskinottoa laajennettiin. Tällä hetkellä Finnveran luokittelemista maista vain 14 maahan ei myönnetä takuita lainkaan. Nämä ovat suljettuja, sotaa käyviä köyhiä maita, joissa tavanomaisetkaan instituutiot eivät toimi: esimerkiksi Afganistan, Myanmar, Eritrea, Irak, Somalia ja Zimbabwe.

Riskinoton kehitys

Kotimaan rahoituksen rahoituskanta nousi 54,9 miljoonaa euroa vuonna 2007 ja oli vuoden lopussa noin 2,5 miljardia euroa. Vuoden 2007 aikana rahoituskannan riskitaso lisääntyi jonkin verran rahoituksen kohdetuessa riskipitoisempiin hankkeisiin. Vuonna 2007 luotto- ja takaustappioiden määrä oli rahoituksen riskitasoon nähden varsin matalalla tasolla.

Finnveran vientitakuulain mukainen ulkomainen riskinotto oli vuoden 2007 lopussa 4,6 miljardia euroa, josta Valtiontakuurahaston vastuulla oli 96,7 miljoonaa euroa. Vastuukanta aleni katsauskauden aikana 0,1 miljardia euroa. Voimassa olevien takuiden ja sitovien tarjousten määrästä merkittävä osuus on maaluokissa 0 ja 3, joissa vastuut vuoden aikana kasvoivat. Maaluokan 3 vastuiden kasvuun vaikutti merkittävästi Venäjän maaluokan paraneminen. Maaluokkien parantumisen myötä Finnveran vientitakuuportfolion riski poliittisten ja maariskien osalta näyttää edelleen parantuneen vuoden 2007 aikana.

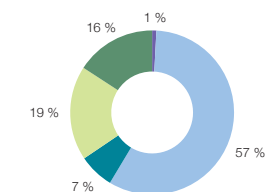
Ulkomaisten yritysten ja kotimaisten telakoiden kaupallisten vastuiden kanta aleni vuoden 2007 aikana 3,5 prosenttia ja oli vuoden lopussa 4,2 miljardia euroa. Toimialoista suurimmat vastuut olivat varustamo- ja telakka- sekä tietoliikennealalla. Näiden osuus oli yhteensä 81 prosenttia yritysvastuista. Viime vuosien suotuisan kehityksen seurauksena yritysten riskiluokitukset ovat pääosin tyydyttävällä tasolla ja vastuista 57 prosenttia oli vuoden lopussa lähellä investointitasoa olevassa B1-luokassa. Uusi riskinotto painottui B1–B3 luokkiin. Takuutappioiden määrä oli alhainen vuonna 2007.

Finnvera oli suojannut riskejä vuoden lopussa jälleenvakuutusten ja vastaavien muiden järjestelyjen avulla yhteensä 63,9 miljoonaa euroa.

Vuonna 2007 jatkettiin operatiivisten riskien hallinnan kehittämistä aloittamalla systemaattinen toteutuneiden riskitapahtumien ilmoitusmenettely ja seuranta. Lisää riskienhallinnasta Taloudellinen katsaus 2007 -raportin liitetiedoissa osoitteessa www.finnvera.fi > yritys ja talous > raportointi.

Kotimaan rahoitus

Rahoitus toimialoittain
1.1.–31.12.2007
Yhteensä 896,9 Me



- Maaseutuelinkeinot
- Teollisuus
- Matkailu
- Liike-elämän palvelut
- Kauppa ja kuluttajapalvelut

Kotimaan rahoitus

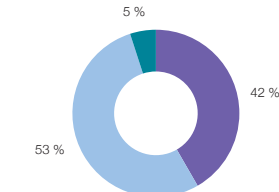
Rahoituskanta riskiluokittain
31.12.2007
Yhteensä 2 478,0 Me



- A1
- A2
- A3
- B1
- B2
- B3
- C
- D

Kotimaan rahoitus

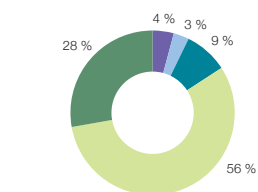
Rahoitus yrityskokoluokittain
1.1.–31.12.2007
Yhteensä 896,9 Me



- Mikroyritykset
- Muut pk-yritykset
- Suuret yritykset ja muu liiketoiminta

Ulkomainen riskinotto

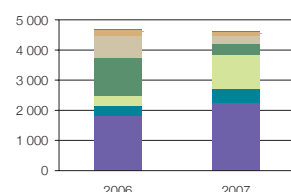
Tarjotut takuut ostajien toimialan mukaan
1.1.–31.12.2007
Yhteensä 1 626,8 Me



- Tietoliikenne
- Puunjalostus
- Voimantuotanto
- Varustamot
- Muut

Ulkomainen riskinotto

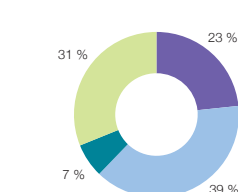
Kokonaisvastuut maan riskiluokan mukaan
31.12.2007
Yhteensä 4 625,7 Me
(Finnvera + Valtiontakuurahasto)



- Maaluokka 0
- Maaluokka 1
- Maaluokka 2
- Maaluokka 3
- Maaluokka 4
- Maaluokka 5
- Maaluokka 6
- Maaluokka 7


Ulkomainen riskinotto

Voimaan tulleet takuut ostajien toimialan mukaan
1.1.–31.12.2007
Yhteensä 705,7 Me



- Tietoliikenne
- Puunjalostus
- Voimantuotanto
- Muut





Liiketoiminta-alueet

Finnveran liiketoiminta-alueet toteuttavat yhtiön strategisia päämääriä. Vuoden 2007 tavoitteena oli kehittää Finnveran sähköisiä ja kansainvälistyvien yritysten palveluja, palvelumalleja eri asiakasryhmille sekä lisätä maa- ja pankkiriskinottoa.

Finnveran tarjoaa palveluitaan yritysten elinkaaren kaikkiin vaiheisiin. Yhtiön liiketoiminta-alueita ovat pienrahoitus, alueellinen rahoitus, kasvu- ja kansainvälistymisrahoitus, pääomasijoitustoiminta sekä viennin rahoitus.

Pienrahoitus

Finnveran vuonna 2007 rahoittamista liki 3 500 aloittavasta yrityksestä valtaosa eli 92 prosenttia aloitti toimintansa pienliiketoimintana. Kolmannes rahoitetuista aloittavista yrityksistä toimi kaupan- ja kuluttajapalveluiden aloilla. Lähivuosina tavoitteena on rahoittaa vuosittain 3 700 aloittavaa yritystä.

Palvelutason parantamiseksi tiivistettiin katsauskaudella yhteistyötä seudullisten yrityspalveluorganisaatioiden kanssa rahoitushakemusten käsittelyssä. Toimintamalli otetaan laajemmin käyttöön tulevana vuonna.

Syyskuussa 2007 aloitti erityisesti alkuvaiheen yrityksille suunnattu puhelinpalvelu. Yritykset ovat voineet myös hakea Finnveran rahoitusta sähköisen hakemuspalvelun kautta kevästä 2007 lähtien.

Finnvera tarjosi vuonna 2007 alle kymmenen henkilöä työllistäville yrityksille rahoitusta yhteensä 270,4 miljoonaa euroa (285,7). Pien- ja naisyrittäjälainojen myöntäminen jäi hieman parin edellisvuoden tasosta ollen 5,3 prosenttia tarjotusta kotimaan rahoituksesta.

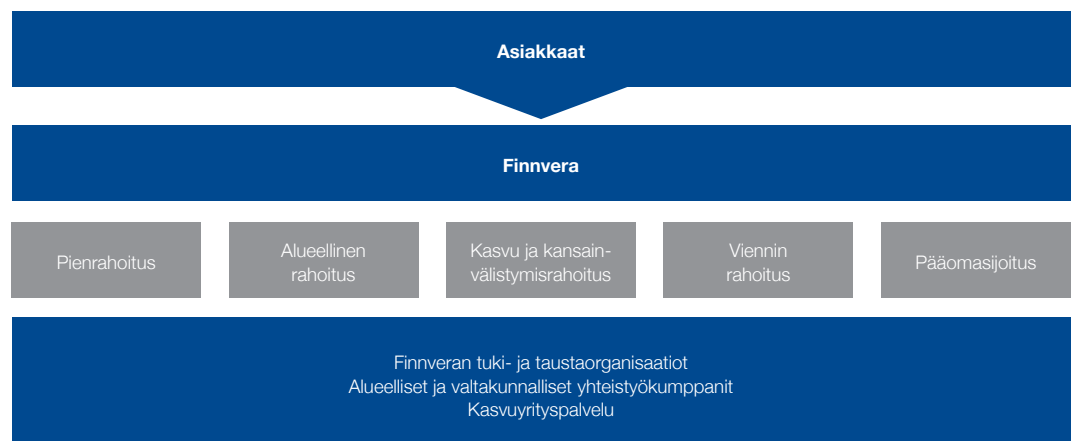
Alueellinen rahoitus

Alueellisille yrityksille tarjottiin rahoitusta 395,3 miljoonaa euroa (422,0). Rahoituksesta tukialueille kohdistui lähes 42 prosenttia. Investointien suhteellinen osuus rahoitetuista alueellisten yritysten kokonaishankkeista oli 58 prosenttia (55), mikä on enemmän kuin hankkeissa keskimäärin.

Finnvera osallistuu aktiivisesti suurten yritysten irtisanomisten aiheuttamien äkillisten rakennemuutosten hoitoon. Tämä tapahtui lisäämällä rahoitusta ja riskinottoa näillä alueilla uusien yritysten ja työpaikkojen lisäämiseksi.

Pk-yritysten näkymät ainakin toistaiseksi vuoden 2008 alkupuoliskolla ovat kohtalaiset hyvän tilauskannan ja vähintään kohtalaisena pysyvän kotimaisen kysynnän ansiosta. Kasvun hidastuminen vuoden mittaan saattaa heijastua käyttöpääomarahoituksen ja erilaisten rahoitusjärjestelyjen lisääntymisenä. Sukupolvenvaihdosten määrän ennakoidaan lisääntyvän vuonna 2008 perintö- ja lahjaveroratkaisujen vahvistuttua.

Finnvera-konsernin liiketoiminta-alueet



Kasvu- ja kansainvälistymisrahoitus

Suomen kotimarkkinoiden pienuudesta johtuen moni pk-yritys perustaa strategiansa kansainvälisiltä markkinoilta haettavaan kasvuun. Kansainvälistymiseen liittyvät haasteet ovat monimuotoisia. Onnistuminen edellyttää, että yrityksen tuote-, markkina- ja rahoitusstrategiat toteutuvat toivotulla tavalla. Finnvera on mukana noin 500 suomalaisen kansainvälistyvän kasvustrategian omaavan pk-yrityksen rahoituksessa.

Kasvaville ja kansainvälistyville yrityksille tarjottiin vuonna 2007 rahoitusta 285,6 miljoonaa euroa (263,0), mikä ylitti tavoitteen yli 30 prosentilla. Tarjotusta rahoituksesta 53 miljoonaa euroa liittyi suomalaisen viejän kauppakumppanista johtuvien riskien kattamiseen.

Finnvera tekee aktiivista yhteistyötä muiden rahoittajien ja pääomasijoittajien kanssa, jotta kansainvälisiltä markkinoilta kasvuun hakevat yritykset saavat tarvitsemansa rahoituspalvelut.

Finnvera kehittää jatkuvasti omaa henkilöstöä, jotta yhtiö kykenee palvelemaan entistä paremmin kasvavia ja kansainvälistyviä yrityksiä. Tiivis yhteistyö julkisten yrityspalveluorganisaatioiden, Finpron, Tekesin ja TE-keskusten kanssa jatkuu. Pyrkimyksenä on saada kaikkien neljän organisaation palvelut ja asiantuntijat entistä helpommin yrityksen käyttöön.

Venäjän markkinat avaavat monelle suomalaiselle pk-yritykselle luontevan suunnan kasvattaa liiketoimintaa. Venäjälle etabloituvia asiakkaita palvelee Finnveran rahoituspäällikkö Finpron Pietarin toimistossa.

Finnvera välittää Venäjän lähialueille etabloitumista suunnitteleville pk-yrityksille ulkoasianministeriön hankevalmistelutukea. Vuonna 2007 tukea myönnettiin 340 700 euroa 13 yritykselle.

Viennin rahoitus

Viennin rahoitus sai ulkomaiseen riskinottoon liittyviä vientikauppojen takuuhakemuksia viejiltä ja rahoittajilta vuonna 2007 kaikkiaan 1,9 miljardin euron arvosta (3,1).

Aikaisemmista vuosista poiketen vientitakuiden kysyntä telesektorilla oli melko vähäistä kaupallisten rahoitusmarkkinoiden lisääntyneen riskinottokapasiteetin vuoksi. Tämä heijastui myös vastaavina pudotuksina tarjotuissa ja voimaan tulleissa takuissa. Vuoden 2007 syksystä lähtien kysyntä on lisääntynyt.

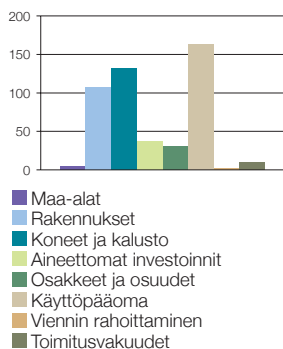
Lähes puolet takuuhakemusten euromäärästä liittyi suureen risteilyalustoimitukseen. Voimantuotannon osuus oli runsas kymmenen ja tietoliikenteen vajaa kymmenen prosenttia. Lukumääräisesti takuita haettiin edelleen eniten Venäjän, Turkin ja Libanonin vientiin.

Takuutarjouksia annettiin yhteensä 1 572,0 miljoonaa euroa (2 715,4). Lähes 60 prosenttia takuutarjouksista kohdistui varustamorahoitukseen. Muista päätoimialoista voimantuotannon osuus oli 9, tietoliikenteen 4 ja puunjalostuksen 2 prosenttia.

Takuutarjouksia annettiin vuonna 2007 euromääräisesti eniten Yhdysvaltoihin, Lähi-itään ja Pohjois-Afrikkaan sekä Venäjälle. Kappalemääräisesti eniten takuita tarjottiin aikaisempien vuosien tapaan Venäjälle, jonka osuus kaikista takuutarjouksista oli neljäs.

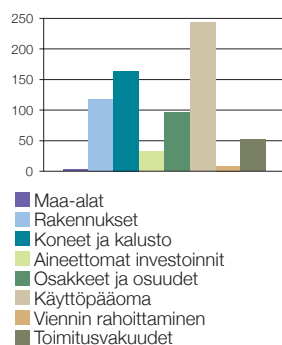
Pienyritykset

Rahoitushankkeiden rakenne
1.1.–31.12.2007, Me



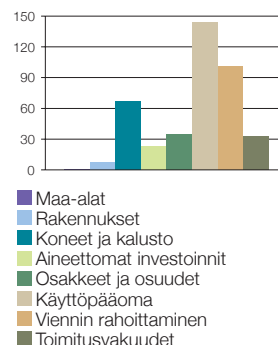
Alueelliset yritykset

Rahoitushankkeiden rakenne
1.1.–31.12.2007, Me



Kasvavat ja kansainvälistyvät yritykset

Rahoitushankkeiden rakenne
1.1.–31.12.2007, Me



Takuita voimaan puolet edellisvuodesta

Takuita tuli voimaan 46 prosenttia vähemmän kuin edellisenä vuonna, yhteensä 645,9 miljoonaa euroa (1 200,9). Voimaan tulleista takuista Uruguayn osuus oli 35, Venäjän 19 ja Intian 17 prosenttia.

Puunjalostuksen osuus voimaan tulleista takuista oli 40 prosenttia eli 260,8 miljoonaa euroa (314,7). Tietoliikenteen osuus oli 25 prosenttia eli 164,1 miljoonaa euroa (556,2) ja voimantuotannon 7 prosenttia eli 47,5 miljoonaa euroa (56,6).

Telakkateollisuus edelleen merkittävä asiakas

Finnvera voi tarjota telakoiden vientitoimitusten valmistusaikaiseen rahoitukseen rahoitus- ja vastatakuita. Vastatakuita myönnetään yleensä telakan puolesta tilaajalta saatujen ennakkomaksujen vakuudeksi ja rahoitustakuita rakennusaikaisten luottojen vakuudeksi.

Vuonna 2007 telakkateollisuuden vientihankkeisiin liittyviä, kotimaista riskiä kattavia vastatakuutarjouksia annettiin 59,4 miljoonaa euroa (132,3). Rakennusaikaisiin luottoihin liittyviä rahoitustakuutarjouksia tehtiin 130,0 miljoonaa euroa (0).

Finnvera tekee takuupäätöksensä hankekohtaisesti ja edellyttää riskinjakoja kaupallisten rahoittajien kanssa. Finnvera noudattaa takuita myöntäessään Euroopan komission säännöksiä. Perityt takuumaksut ovat kaupallisten rahoittajien ja takaajien perimällä tasolla, joten niihin ei sisälly tukelementtiä.

Finnvera voi hankekohtaisesti olla mukana myös aluksen tilaajan rahoitusjärjestelyssä ja tarjota ostajaluottotakuuta. Tällöin Finnveran rooli voi ulottua laivanrakennussopimuksesta aluksen luovutukseen ja jatkuu ostajaan liittyvänä vastuuna läpi OECD-ehdoitteen, enintään 12 vuoden pituisen vientiluoton takaisinmaksuajan.

Vuoden päättyessä Finnveran voimassa olevat vientitoimituksiin liittyvät rakennusaikaiset vastuut telakkatoimialalla olivat 207,3 miljoonaa euroa (306,6). Rakennusaikaisia tarjousvastuita oli 94,7 miljoonaa euroa (29,1).

Korontasaustoinnalla kiinteäkorkoista rahoitusta

Finnveran tytäryhtiö Suomen Vientiluotto Oy hallinnoi OECD-ehdoisiin vientiluottoihin ja alusrahoitukseen liittyvää korontasausjärjestelmää. Korontasaus toiminta perustuu lakiin. Vientiluoton tarjoamalla korontasauksella vahvistetaan rahoituslaitosten mahdollisuuksia järjestää viennille kansainvälisesti kilpailukykyinen, pitkäaikainen kiinteäkorkoinen rahoitus. Suomen valtio vastaa korontasaus sopimusten perusteella rahoituslaitoksille maksettavasta korkotuesta.

Vientiluotto edistää vientiä myös vientiluottojen luotonantajana lähdeveroedun saamiseksi silloin, kun luoton vastaanottaja on joidenkin maiden kanssa tehtyjen verosopimusten mukainen osapuoli.

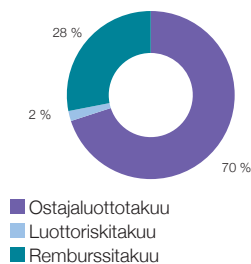
Vientiluotolla oli katsauskauden päättyessä voimassa yhteistyösopimukset 18 pankin ja neljän erityis- tai vientiluottolaitoksen kanssa.

Vuonna 2007 annettujen korontasaus tarjousten arvo oli 1,5 miljardia euroa (3,2). Korontasausvarauksia tehtiin vuoden 2007 aikana luottosopimusten solmimisten johdosta 0,6 miljardin euron (1,2) arvosta. Korontasaus sopimuksia solmittiin 0,9 miljardin euron (1,1) arvosta.

Vuoden 2007 lopussa korontasaus sopimusten kanta oli 2,2 miljardia euroa (1,7). Sopimuskanta ulottuu vuoteen 2019 saakka. Vientiluotto oli vuonna 2007 luotonantajana kahdessa uudessa vientiluottojärjestelyssä. Lisätietoja www.fec.fi.

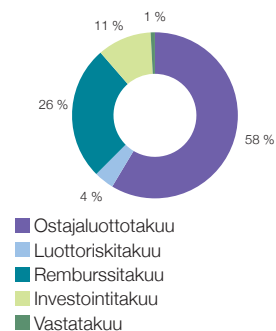
Ulkomainen riskinotto

Tarjotut takuut tuotteittain
1.1.–31.12.2007
Yhteensä 1 572,0 Me



Ulkomainen riskinotto

Voimaan tulleet takuut tuotteittain
1.1.–31.12.2007
Yhteensä 645,9 Me



Pääomasijoitustoiminta

Pääomasijoitukset alueellisiin rahastoihin

Finnveran tytäryhtiö Veraventure Oy toimii sekä osakeyhtiömuotoisiin alueellisiin rahastoihin sijoittavana rahastojen rahastona että Aloitusrahasto Vera Oy:n hallinnointiyhtiönä. Alueellisissa pääomasijoituksissa Veraventuren tavoite on pääomasijoittamisen keinoin edistää yksityisen pääoman saatavuutta rahastoihin sekä tukea ja edistää alueellista elinkeinopoliittikkaa yhdessä paikallisten toimijoiden kanssa.

Veraventure teki vuonna 2007 kolme jatkosijoitusta osakeyhtiömuotoisiin alueellisiin rahastoihin yhteensä 2,7 miljoonalla eurolla. Rahasto osallistui lisäksi Varsinais-Suomen ja Satakunnan alueilla toimivan Länsi-Suomen Pääomarahasto Oy:n perustamiseen 3,0 miljoonan euron panoksella.

Sijoitukset innovatiivisiin aikaisen vaiheen yrityksiin

Finnveran tytäryhtiö Aloitusrahasto Vera Oy perustettiin syksyllä 2005. Valtakunnallinen pääomarahasto sijoittaa aikaisen vaiheen teknologiayrityksiin sekä teknologiaintensiivisiin tai innovatiivisiin palveluyrityksiin, joilla on potentiaalia kehittyä kasvuyrityksiksi.

Rahaston sijoitustoiminta on jatkunut aktiivisena. Vuoden 2007 loppuun mennessä rahastolta oli hakenut rahoitusta 530 yritystä. Aloitusrahasto Veran hallitus teki vuoden 2007 aikana myönteisiä sijoituspäätöksiä 14,2 miljoonalla eurolla yhteensä 59 yritykseen.

Rahasto toteutti ensimmäiset irtaantumisensa kohdeyrityksistä vuoden 2007 aikana. Osittais- tai kokonaisirtaantumisia tehtiin viidestä yrityksestä. Kaikki irtaantumiset olivat voitollisia. Rahastolla oli vuoden 2007 lopussa yhteensä 68 kohdeyritystä.

Yksityisille sijoittajille uusi palvelumalli

Talouseliittisen ministerivaliokunnan kesäkuussa 2007 tekemien linjausten mukaisesti vastuu julkisesta alkuvaiheen pääomasijoitustoiminnan kehittämisestä siirtyi Veraventurelle. Yhtiö käynnistää yksityisille sijoittajille suunnatun palvelumallin, jonka avulla edistetään yksityisen pääoman ja osaamisen saatavuutta aikaisen vaiheen sijoitustoimintaan. Lisätietoja www.veraventure.fi.

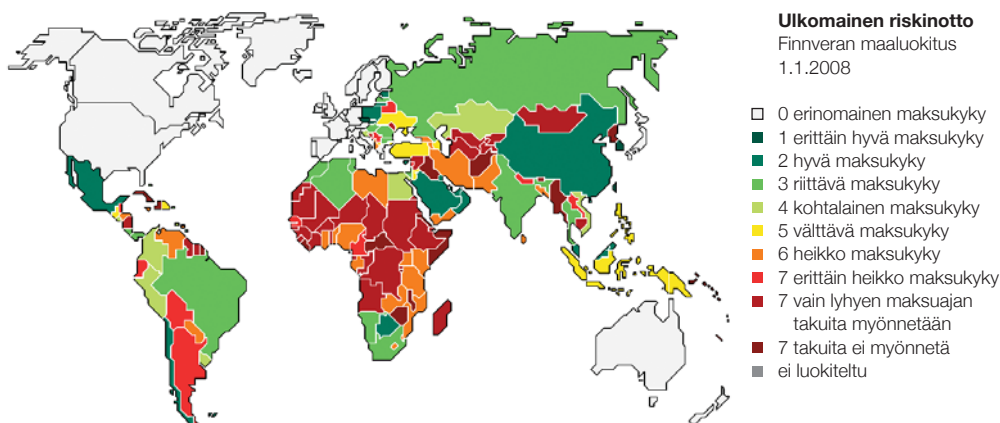
Pääomasijoituksia matkailuun

Matkailunkehitys Nordia Oy on osakeyhtiömuotoinen pääomasijoitusrahasto, joka tekee sijoituksia pääasiassa matkailutoimialalle. Finnvera Oyj omistaa yhtiön osakkeista 63,52 prosenttia. Sitra on toinen omistaja.

Rahasto toimii riskinjakajana hankkeissa, joihin ei ole saatavissa pelkästään markkinaehtoista rahoitusta tai sen ehtona on Nordian tekemä sijoitus.

Vuoden 2007 aikana rahasto toteutti yhden ensisijoituksen ja kolme jatkosijoitusta. Rahasto irtautui kahdesta sijoituskohteesta.

Vuoden 2007 lopussa Nordialla oli 16 sijoituskohdetta, joiden yhteenlaskettu liikevaihto oli tilikauden päättyessä noin 73 miljoonaa euroa (66). Sijoituskohteet työllistivät päätoimisesti keskimäärin 390 henkilöä, sesonkityövoimaa noin 480 henkilöä ja osa-aikaisesti lähes 300 henkilöä. Yritysten välilliset työllisyysvaikutukset ovat merkittäviä suoran työllistämisen lisäksi. Lisätietoja www.nordiamanagement.fi.



Taloudellinen vastuu

Finnveran toiminnan lähtökohtana on tuottaa taloudellista lisäarvoa asiakkailleen sekä edistää valtion elinkeino- ja aluepoliittisten tavoitteiden toteutumista.

Yhteiskunnallista vastuullisuutta ilmentää Finnveralle asetettu itsekannattavuustavoite, jonka mukaan yhtiön on pitkällä aikavälillä katettava saamillaan tuotoilla toimintakulunsa sekä yhtiön vastuulla oleva osuus luotto-, takaus- ja takuutappioista. Yhtiön tehtävä on korjata rahoituksessa esiintyviä markkinapuutteita, edistää ja kehittää aloittavien, pienten ja keskisuurten yritysten toimintaa sekä yritysten kansainvälistymistä ja vientiä.

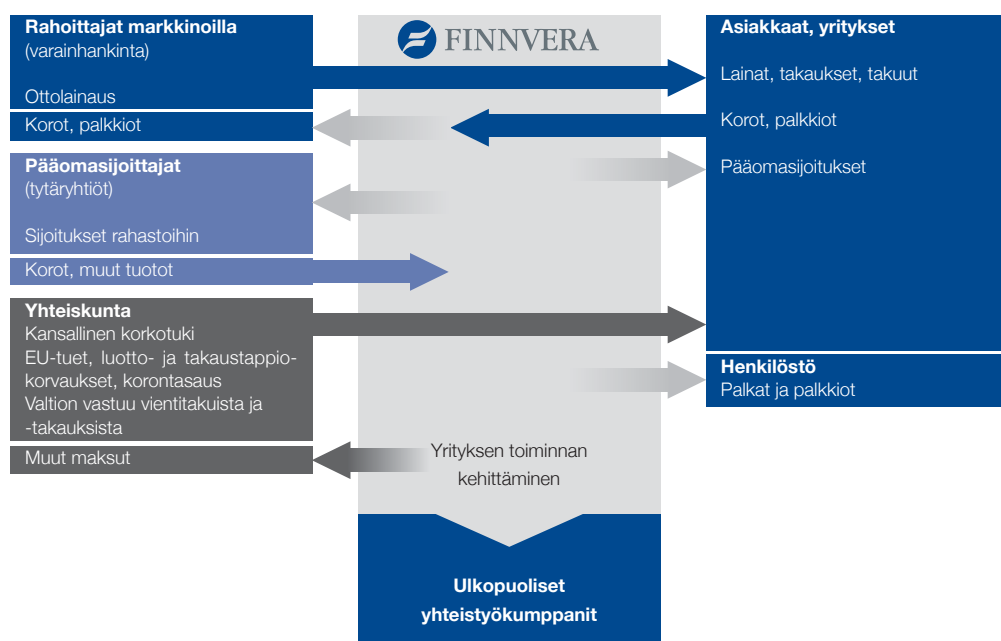
Yhtiön vakavaraisuuden tulee olla riittävä yhtiön riskinkantokyvyn varmistamiseksi ja rahoituksen hankintakulujen pitämiseksi mahdollisimman kohtuullisina.

Finnvera tuottaa asiakkailleen taloudellista lisäarvoa siirtämällä tuloverovapaudesta saamansa hyödyn asiakkailleen hinnoittelua alentamalla ja riskinottoa lisäämällä.

Taloudellisen vastuullisuuden tunnusluvut

Milj. euroa	2007	2006
Tuotot		
- korkokate ja palkkiotuotot ja -kulut	125,8	108,0
Tuet ja tappiokorvaukset		
- asiakkaille ohjattu korkotuki ja muu korkotuki	17,8	19,0
- luotto- ja takaustappiokorvaukset	12,5	15,0
Saamisten arvonalentumiset, takaus- ja takuutappiot	44,4	43,0
Toimintakulut	48,9	49,1
- henkilöstökulut	26,2	27,5
- muut hallintokulut	13,6	12,6
- liiketoiminnan muut kulut	9,1	9,0
Verot	2,0	9,8
- tilikauden ja aik. tilikausien verot	0,0	10,7
- laskennallisten verojen muutos	2,0	-0,9

Finnveran toiminnan taloudelliset vaikutukset



Ympäristövastuu

Kotimaisen yritystoiminnan rahoituksessa Finnvera edellyttää, että yritykset noudattavat Suomen ympäristölainsäädäntöä. Vientitakuutoiminnassa huomioidaan ympäristövaikutukset ja -riskit osana taattujen hankkeiden kokonaisriskiarviota.

Finnvera pyrkii ympäristölainoja ja -takauksia tarjoamalla kannustamaan suomalaisia pk-yrityksiä ympäristöinvestointien toteuttamiseen.

Vientitakuutoiminnan ympäristöpolitiikkaa ohjaa OECD:n ympäristösopimus, jota tarkennettiin kesäkuussa 2007. Tarkennetussa sopimuksessa on selkeytetty ympäristöarvioinnin kohteen rajausta. Sopimus määrittelee myös ympäristöarvioinnissa käytettävät ympäristöstandardit. Finnveran ympäristöpolitiikka ja siihen liittyvä vientitakuuhankkeiden ympäristövaikutusten arviointijärjestelmä on päivitetty OECD-sopimuksen mukaiseksi.

Finnverassa vientitakuuhankkeiden ympäristöluokittelu otettiin käyttöön vuonna 2001. Kokonaisriskiä arvioidessa tehdään arvio myös hankkeiden mahdollisista ympäristövaikutuksista.

Finnveran ympäristöpolitiikkaa ja ympäristöarviointimenetelmiä kehitetään jatkuvasti. Suunnittelussa huomioidaan toimintaympäristö kotimaassa, kansainväliset kilpailutekijät, vientitakuutoimintaan liittyvien ympäristöasioiden kehitys ja yhtiön omat kokemukset. Finnvera kouluttaa henkilöstöään tunnistamaan ympäristönäkökohtia ja arvioimaan ympäristöriskejä. Lisäksi alan tietoa ja hankekohtaisia kokemuksia jaetaan asiantuntijoiden kesken Finnveran sisällä.

Julkisuuspolitiikka

Finnveraa koskevia julkisuussäännöksiä sisältyy sekä lakiin valtion erityisrahoitusyhtiöstä (443/1998) että lakiin valtion vientitakuusta (422/2001).

Valtion erityisrahoitusyhtiönä Finnvera noudattaa luottolaitoksiin verrattavaa salassapitovelvollisuutta. Pankkialaisuusperiaatteen mukaisesti julkisuuteen ei anneta ilman asiakkaan lupaa mitään tietoja, joiden perusteella asiakas voidaan yksilöidä.

Finnveran vientitakuutoimintaa ohjaa lisäksi laki viranomaisten toiminnan julkisuudesta. Vuodesta 2003 alkaen Finnvera on julkaissut perustiedot merkittävistä vientitakuuhankkeista takuuosapuolten suostumuksella. Julkistaminen koskee keskipitkän ja pitkän maksuajan vientitakuuta silloin, kun Finnveran takaama osuus luoton pääomasta on yli 10 miljoonaa euroa. Hankkeesta julkaistaan viejä, luotonantaja, ostajan maa, vientikauppa, taattu määrä ja hankkeen ympäristöluokka.

Eettiset kysymykset ja kestävä kehitys

Vientitakuutoiminnassa Finnveran toimintalinjaukset eettisissä kysymyksissä perustuvat valtiotasolla OECD:ssä käytyihin keskusteluihin ja sen puitteissa solmittuihin sopimuksiin. Finnvera osallistuu aktiivisesti vientiluotto- ja vientitakuutoiminnan kansainväliseen yhteistyöhön ja tukee tavoitetta luoda vientitakuulaitoksille mahdollisimman yhdenmukaiset eettiset käytännöt.

Eettisiä käytäntöjä ovat vientitakuuhankkeiden ympäristövaikutusten huomioiminen, lahjonnan vastaiset toimenpiteet ja sitoumus suunnata köyhimpien maiden takuut tuottaviin hankkeisiin. OECD:ssä neuvoteltiin vuonna 2007 vastuullisesta luotonannosta. Kansainvälisten rahoituslaitosten kuten IMF:n aloitteen tavoitteena on, että julkisesti tuetuilla vientiluotoilla ja takuilla ei tulisi kasvattaa kaikkein köyhimpien maiden velkataakkaa. Tavoitteen käytännön toteuttamisesta jatketaan keskustelua vuonna 2008. Lisäksi Finnvera on sitoutunut kiinnittämään viejien huomion OECD:n suositukseen toimintaohjeiksi monikansallisille yrityksille.

Finnvera edellyttää viejältä takuuhakemuksen yhteydessä vakuutusta siitä, että viejä ei ole syyllistynyt lahjontaan vientihankkeessaan. Jos takuunsaajana on rahoittaja, myös rahoittajan on vakuutettava, ettei hankkeeseen liity lahjontaa.

Tarkempia tietoja Finnveran ympäristöpolitiikasta löytyy osoitteesta www.finnvera.fi > *vienti* > *vientitakuutoiminta* > *ympäristöpolitiikka*.

Sosiaalinen vastuu

Finnveran tehtävä markkinoita täydentävänä julkisena rahoittajana edellyttää toimintaympäristön muutosten sekä rahoituskentän kehityksen seuraamista ja hyviä vuorovaikutussuhteita sidosryhmiin sekä kotimaisella että kansainvälisellä tasolla.

Verkostoitumalla yhteistyökumppaneiden kanssa Finnveran tavoitteena on luoda lisäarvoa asiakkailleen. Muun muassa neuvottelukunnat toimivat asiakkaiden ja Finnveran yhteistyöeliminä, joilta saadaan tietoa asiakkaiden tarpeista ja odotuksista sekä yhtiötasolla että paikallisesti. Tiedot neuvottelukuntien jäsenistä osoitteessa www.finnvera.fi > yritys ja talous > organisaatio.

Finnvera Suomen edustajana OECD:ssa ja EU:ssa

Finnvera edustaa yhdessä työ- ja elinkeinoministeriön kanssa Suomea EU:n neuvoston vientiluottoryhmässä ja OECD:n vientiluottoasioita hoitavissa työryhmissä, joissa neuvotellaan vientiluotto- ja takuutoiminnan säännöskehikon soveltamisesta ja kehittämisestä.

Apulaisjohtaja Pekka Karkovirta jatkoi OECD:n vientiluottoasioita hoitavien ryhmien varapuheenjohtajana vuonna 2007. Finnvera valittiin takuulaitosten yhteistyöjärjestön, Bernin Unionin, johtoryhmään.

Finnvera Suomen edustajana Pariisin klubissa

Finnvera osallistuu Suomen edustajana julkisten velkojien eli Pariisin klubin kokouksiin. Pariisin klubissa keskustellaan maksuvaikeuksiin joutuneiden maiden julkisen velan hoidosta ja solmitaan raamisopimukset velkojen vakauttamisesta. Sen jälkeen maat solmivat kahdenkeskiset vakautussopimukset.

Pariisin klubi kokoontui vuoden 2007 aikana yhdeksän kertaa. Vuoden 2007 aikana Peru maksoi vakautetun velkansa ennen aikaisesti loppuun. Angola maksoi vanhan velkansa pääoman kokonaisuudessaan ja suorittaa velalle kertyneet viivästyskorot seuraavan kolmen vuoden aikana.

Henkilöstö

Finnveran henkilöstöpolitiikka tukee yhtiön mission, vision, strategian ja arvojen sekä elinkeino- ja omistajapoliittisten tavoitteiden toteutumista.

Vuoden 2007 lopussa Finnveran palveluksessa oli 397 henkilöä, joista vakinaisia oli 383 ja määräaikaisia 14. Konsernin palveluksessa oli yhteensä 415 henkilöä.

Finnveran henkilöstölinjauksissa painotetaan

- avointa palkitsemista, joka tukee hyviä työsuorituksia
- osaamisen systemaattista johtamista
- koko henkilöstön korkean ammattitaidon ylläpitoa ja osaamisen jatkuvaa kehittämistä
- suunnitelmallisuutta

Strategiakaudella 2008–2012 lähes viidennes henkilöstöstä saavuttaa vanhuuseläkkeeseen oikeuttavan iän ja henkilöstömäärän oletetaan vähenevän jonkin verran. Samalla tavoitteena on vahvistaa resursseja asiakastyössä ja tehostaa toimintatapoja.

Henkilöstön kehittäminen ja koulutus

Finnverassa on määritelty strategiset osaamisalueet, joiden sisältöä tarkistetaan tarvittaessa vuosisuunnittelun yhteydessä. Eri osaamisalueiden kehittämistä ja kohdentumista strategisten tavoitteiden mukaisesti seurataan asiakas- ja sidosryhmäkyselyissä, henkilöstökyselyssä, laatuarvioinneilla ja osaamiskartoituksella. Keskeisiä osaamisalueita Finnverassa ovat rahoitus, luottoriskien hallinta, asiakastyö ja rahoitusmarkkinoiden tuntemus.

Strategiakaudella 2008–2012 panostetaan erityisesti Yritys-Suomi-yhteistyön kehittämiseen ja järjestelmään kuuluvien toimijoiden palveluihin. Tavoitteena on, että asiakkaille tarjotaan eri toimijoiden rahoitus- ja neuvontapalveluista koostuvia kokonaisratkaisuja mahdollisimman joustavasti.

Henkilöstön kehittäminen painottui kahteen osa-alueeseen. Viennissä ja yritysten kansainvälistymisessä panostettiin erityisesti kasvavien ja kansainvälistyvien yritysten asettamaan palveluhaasteeseen, Kenttävoima-projektiin liittyvään perehdyttämiseen ja aikaisempaa asiakaslähtoisempään toimintatapaan.

Vuonna 2007 noin joka neljäs finnveralainen vaihtoi työtehtäviä joko kokonaan tai osittain tai siirtyi organisaatiossa uuteen yksikköön.

Laajin yksittäinen koulutusohjelma oli Venäjä-asiantuntijoiden kaksivuotinen valmennus, joka päättyi 2007 syksyllä. Ohjelman suoritti kahdeksan finnveralaista. Finpron ja Tekesin kanssa sovittu asiantuntijavaihto jatkuu edelleen.

Henkilöstön kannustaminen ja sitouttaminen

Peruspalkkaus perustuu tehtävien vaativuuteen ja henkilöstön työsuoritukseen. Lokakuussa 2007 solmitussa työehtosopimuksessa sovittiin siirtymisestä HAY-vaativuusarviointijärjestelmään.

Lokakuun 2007 alusta palkkoja korotettiin 3,8 prosenttia. Huhtikuuhun 2008 mennessä sovitaan lisäksi paikallisesti yhden prosentin suuruisen erän käytöstä uuteen palkkausjärjestelmään. Lisäksi lokakuussa 2008 palkkoja korotetaan 3,6 prosenttia ja palkkausjärjestelmän ylläpitoon on silloin sovittu käytettäväksi yksi prosentti.

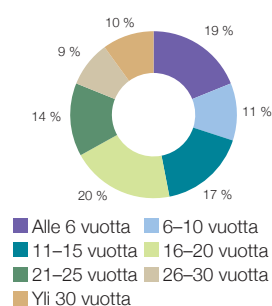
Kertaluonteisia erillispalkkioita voidaan maksaa poikkeuksellisesta työsuorituksesta tai esimerkiksi uudesta tutkinnosta. Vuonna 2007 palkkioita maksettiin yhteensä 144 000 euroa.

Tulospalkkiojärjestelmä koskee koko Finnveran henkilökuntaa. Palkkio voi maksimissaan olla kuukauden palkkaa vastaava määrä. Tulospalkkioita maksettiin katsauskaudella 1,3 miljoonaa euroa.

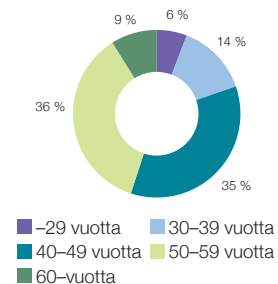
Henkilöstön hyvinvointi

Säännöllisesti toteutettavan henkilöstökyselyn tulokset olivat myönteisiä. Vaikka vuoden alussa alkanut Kenttävoima-hanke merkitsi suurta muutosta lähes koko henkilöstölle, olivat tulokset osittain jopa edellisvuotta paremmat. Organisaatiomuutosta pidettiin yleisesti ottaen tarpeellisena. Finnveraa pidetään hyvänä työpaikkana, jossa huolehditaan henkilöstön osaamisesta ja hyvinvoinnista.

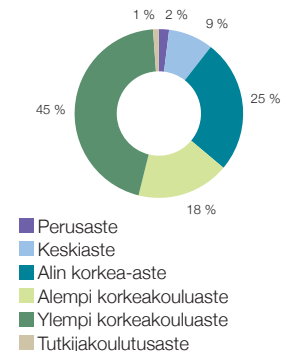
Työsuhteen keskipituus
31.12.2007





Henkilöstön ikäjakauma
31.12.2007



Henkilöstön koulutusjakauma
31.12.2007







Hallinto

Suomen valtio omistaa Finnvera Oyj:n koko osakekannan. Finnveran omistaja- ja elinkeinopolitiisesta ohjauksesta vastaa työ- ja elinkeinoministeriön konserniohjausyksikkö. Finnveraa koskeva lainsäädäntö määrittelee tehtävät, joilla yhtiö vaikuttaa yritystoiminnan ja työllisyyden kehittymiseen Suomessa.

Valtio omistajana

Valtio vastaa Finnveran antamista vientitakuista sekä takauksista ja erityistakauksista. Valtio on antanut yhtiölle sitoumukset luotto- ja takaustappioiden korvaamisesta, korko- ja provisiotuen maksamisesta sekä valtioneuvoston varainhankinnalle.

Valtion vastuusitoumukset antavat Finnveralle mahdollisuuden ottaa kotimaan liiketoiminnassa kaupallisia rahoituslaitoksia korkeampia riskejä. Luotto- ja takaustappiositoumuksen alaisten vastuiden määrä 31.12.2007 oli 2 160,4 miljoonaa euroa (2 161,6), josta korkotuettujen lainojen määrä 31.12.2007 oli 872,2 miljoonaa euroa (784,0).

Valtiontakuurahasto toimii puskurina valtion talousarvion ja valtiontakuurahastolain 4 §:n mukaisen, viime kädessä valtion vastuulla olevan vientitakuu- ja erityistakaustoiminnasta mahdollisesti vuositason syntävän alijäämän välillä.

Valtiontakuurahastosta katetaan myös Finnveraan liitetyn Valtiontakuu keskuksen ja sitä edeltäneiden Vientitakuulaitoksen ja Valtiontakuu laitoksen antamien takuu-, takaus- ja muiden vastuusitoumusten muodostama vastuukanta. Finnvera hoitaa tätä ns. vanhaa kantaa valtion lukuun ja Valtiontakuurahastosta maksetaan yhtiölle kannan hoidosta hallinnointipalkkiota. Tämä ns. vanha vastuukanta oli 100,2 (148,6) miljoonaa euroa 31.12.2007.

Valtion Finnveran varainhankinnalle myöntämien valtion takauksen yhteenlaskettu määrä vuoden 2007 lopussa oli 682,6 miljoonaa euroa (753,4).

Vuoden 2007 alussa Finnveran toimintaa sääteleviin lakeihin tuli voimaan muutokset, joiden mukaan yhtiön taseeseen perustettiin erilliset rahastot kotimaan toiminnan sekä vientitakuu- ja erityistakaustoiminnan tulevien vuosien tappioiden kattamista varten. Aiemman käytännön mukaan yhtiön vuosivoitto on siirretty sidottuun omaan pääomaan kuuluvaan vararahastoon. Mikäli vienti- ja erityistakaustoiminnan ns. erillistulos on ollut tappiollinen, tappio on katettu Valtiontakuurahastosta. Näin on tapahtunut vain Finnveran toiminnan aloitusvuonna 1999.

Uuden käytännön mukaan vientitakuu- ja erityistakaustappiot korvataan Valtiontakuurahastosta vasta sen jälkeen, jos uudessa yhtiön sisäisessä vientitakuu- ja erityistakaustoiminnan rahastossa ei ole tarvittavia varoja.

Omistajapolitiikka

Työ- ja elinkeinoministeriön vuosittain vahvistamien elinkeinopolitiisten tavoitteiden mukaan Finnveran tulee pyrkiä itsekannattavuuteen. Yhtiön tehtävä on osaltaan korjata rahoituksessa esiintyviä markkinapuutteita, edistää ja kehittää aloittavien, pienten ja keskisuurten yritysten toimintaa sekä yritysten kansainvälistymistä ja vientiä. Lisäksi Finnveran tulee toiminnassaan edistää valtion aluepolitiisten tavoitteiden toteutumista. Elinkeinopolitiisissa tavoitteissa on määritelty tavoitteet myös Finnvera-konsernin pääomasijoitustoiminnalle.

Työ- ja elinkeinoministeriön vahvistamat omistajapolitiiset tavoitteet koskevat yhtiön toiminnan tehokkuutta ja vakavaraisuutta. Tehokkuutta arvioidaan ensisijaisesti kustannustehokkuussuhteella. Vakavaraisuuden tulee olla riittävä yhtiön riskinkantokyvyn varmistamiseksi ja rahoituksen hankintakulujen pitämiseksi mahdollisimman kohtuullisina.

Hallinnointi

Finnvera noudattaa hyvää hallinnointitapaa, jonka tavoitteena on toiminnan läpinäkyvyys kaikilla organisaatiotasolla.

Finnveran johtoryhmä on hyväksynyt yhtiön operatiivista toimintaa ohjaavat periaatteet ja ohjeistukset. Finnveran hyvän toiminnan periaatteet ohjaavat koko henkilöstöä toimimaan niin, että se toiminnallaan vahvistaa Finnveran mainetta asiakkaan arvostamana asiantuntijana ja erityisrahoittajana. Esteellisyysperiaatteiden tavoitteena on vahvistaa Finnveran toiminnan tasapuolisuutta, puolueettomuutta ja riippumattomuutta. Sisäpiiriohjeistus selventää rahoitusalan asiantuntijatehtävissä toimiville finnveralaisille sisäpiiritiedon käsitettä sekä antaa ennalta valmiuksia tunnistaa sisäpiiritiedoksi luokiteltava informaatio ja estää sen väärinkäyttö.

Finnvera raportoi IFRS-standardien mukaan. Yhtiön tilinpäätöstiedote, vuosikertomus ja osavuositarkastus julkaistaan suomeksi, ruotsiksi ja englanniksi.

Finnveran hallintoelimet

Finnveran hallinnosta ja sen toiminnasta vastaavat toimielimet ovat yhtiökokous, hallintoneuvosto, hallitus ja toimitusjohtaja.

Yhtiökokous

Yhtiökokous voi päättää osakeyhtiölaissa ja yhtiöjärjestyksessä sekä Valtiontakuurahastosta annetussa laissa (444/1998) yhtiökokoukselle määritellyistä tehtävistä. Varsinainen yhtiökokous pidetään vuosittain kesäkuun loppuun mennessä.

Hallintoneuvosto

Yhtiöjärjestyksen mukaan hallintoneuvostoon kuuluu vähintään 8 ja enintään 18 jäsentä. Hallintoneuvoston jäsenet valitaan yhtiökokouksessa vuodeksi kerrallaan.

Hallintoneuvosto valvoo hallituksen ja toimitusjohtajan hoitamaa yhtiön hallintoa. Se antaa yhtiökokoukselle lausuntonsa tilinpäätöksestä ja tilintarkastuskertomuksesta sekä päättää asioista, jotka koskevat yhtiön toiminnan huomattavaa supistamista tai laajentamista ja organisaation olennaista muuttamista.

Hallintoneuvoston tehtävänä on antaa hallitukselle ohjeita laajakantoisista ja periaatteellisesti tärkeistä asioista. Hallintoneuvosto valitsee yhtiön hallituksen jäsenet, varajäsenet sekä hallituksen puheenjohtajan ja kaksi varapuheenjohtajaa sekä kutsuu koolle yhtiökokouksen.

Vuonna 2007 hallintoneuvostossa oli 18 jäsentä (ks. sivu 26), ja se kokoontui 6 (7) kertaa. Keskimääräinen läsnäolo prosentti hallintoneuvoston kokouksissa oli 74 (85).

Hallitus

Hallitus vahvistaa yhtiön strategian, edistää yhtiön kehitystä ja varmistaa, että toiminta täyttää lakien ja omistajan sille asettamat tavoitteet. Myös muut periaatteelliset asiat sekä yksittäiset, merkittävät rahoitusratkaisut kuuluvat hallituksen toimivaltaan.

Hallitus huolehtii myös yhtiön hallinnosta ja toiminnan asianmukaisesta järjestämisestä, mukaan lukien kirjanpidon ja varainhankinnan hoidon valvonnan.

Hallituksen, toimitusjohtajan ja muun johdon välisestä liiketoimintaan liittyvästä päätöksenteosta ja operatiivisista tehtävistä on sovittu erikseen.

Hallitus nimittää ja erottaa yhtiön toimitusjohtajan, varatoimitusjohtajat sekä muut ylimpään johtoon kuuluvat henkilöt.

Yhtiöjärjestyksen mukaan yhtiön hallitukseen kuuluu vähintään kuusi ja enintään yhdeksän jäsentä sekä kaksi varajäsentä. Hallituksen jäsenistä yksi valitaan kauppa- ja teollisuusministeriön, yksi valtiovarainministeriön, yksi työministeriön ja yksi ulkoasiainministeriön nimeämistä ehdokkaista. Hallitukseen kuuluvista kahdesta varajäsenestä ensimmäinen valitaan kauppa- ja teollisuusministeriön ja toinen valtionvarainministeriön nimeämistä ehdokkaista.

Hallituksen jäsenet ja varajäsenet valitaan vuodeksi kerrallaan, ja heidän toimikautensa päättyy uuden valinnan suorittavan hallintoneuvoston kokouksen päättyessä. Hallitus kokoontuu joka toinen viikko.

Vuonna 2007 hallituksessa oli 8 jäsentä (ks. sivu 27), ja se kokoontui 25 (29) kertaa. Varsinaisten jäsenten keskimääräinen läsnäolo prosentti hallituksen kokouksissa oli 88 (87).

Toimitusjohtaja, johtoryhmä ja johtajisto

Toimitusjohtaja vastaa yhtiön operatiivisesta hallinnosta hallituksen ohjeiden ja määräysten mukaisesti. Toimitusjohtajaa avustavat osakeyhtiölain mukaisten tehtävien hoidossa johtoryhmä ja johtajisto, jotka on esitelty sivulla 28.

Palkat ja palkkiot

Hallintoneuvoston ja hallituksen jäsenten palkkiot noudattavat työ- ja elinkeinoministeriön suositusta valtionyhtiöiden hallintoelinten palkkiosta. Vuonna 2007 palkkioita maksettiin yhteensä 300 250 euroa.

Toimitusjohtajan, varatoimitusjohtajien ja muiden hallituksen nimittämien johtajien palkoista ja tulospalkkiosta päättää hallitus.

Toimitusjohtajan kokonaispalkka on sopimuksen mukaisesti 19 182 euroa kuukaudessa. Kokonaispalkkaan sisältyy autoedun verotusarvo. Toimitusjohtaja ja yhtiön muu johto ovat mukana Finnveran henkilöstöä koskevassa tulospalkkiojärjestelmässä, jonka hallitus vahvistaa vuosittain erikseen, ja jossa arvioidaan edellisen raportointivuoden toiminnallisten ja taloudellisten tavoitteiden saavuttamista. Palkkion maksimimäärä voi olla kuukauden palkka. Vuonna 2007 toimitusjohtajalle maksettu tulospalkkio oli 15 840 euroa. Toimitusjohtajan irtisanomisaika on kuusi kuukautta, minkä lisäksi maksetaan 18 kuukauden palkkaa vastaava irtisanomiskorvaus, jos irtisanominen tapahtuu yhtiön toimesta. Toimitusjohtaja kuuluu ryhmäeläkevakuutuksen piiriin, jonka mukainen eläkeikä on 60 vuotta.

Riskienhallinta

Finnveran riskienhallinnan tavoitteena on varmistaa, että yhtiön toiminnalle asetettujen tavoitteiden toteuttamiseksi vaadittava riskinotto kyky säilyy pitkällä aikavälillä. Yhtiön riskienhallintaperiaatteet pohjautuvat lakiin valtion erityisrahoitusyhtiön luotto- ja takaustoiminnasta sekä vientitakuulakiin.

Riskienhallintaa valvoo ja riskienhallinnan menetelmiä kehittää riskienhallintatoiminto, joka on erillään liiketoimintayksiköistä ja raportoi toimitusjohtajalle. Vastuu riskinotosta ja siihen liittyvistä toimenpiteistä on liiketoimintayksiköillä.

Lisää riskienhallinnasta sivulla 10 ja erillisen Taloudellinen katsaus 2007 -raportin liitetiedoissa osoitteessa www.finnvera.fi > yritys ja talous > raportointi.

Sisäinen tarkastus

Sisäinen tarkastus on objektiivinen, muusta organisaatiosta riippumaton toiminto, joka tukee Finnveran johtoa tavoitteiden saavuttamisessa. Se tarjoaa järjestelmällisen lähestymistavan riskienhallinta-, valvonta- sekä johtamis- ja hallintoprosessien tehokkuuden arviointiin ja kehittämiseen. Sisäisen tarkastuksen tehtävänä on arvioida

- toimintojen tuloksellisuutta ja tehokkuutta
- taloudellisen ja toiminnallisen tiedon ja raportoinnin luotettavuutta ja eheyttä
- omaisuuden turvaamista sekä
- lakien, määräysten ja ohjeiden noudattamista.

Sisäinen tarkastus raportoi toiminnallisesti yhtiön hallitukselle ja hallinnollisesti toimitusjohtajalle. Sisäinen tarkastus toimii yhtiön hallituksen hyväksymän toimintapolitiikan ja vuosittaisen toimintasuunnitelman sekä alan standardien, hyvän sisäisen tarkastustavan ja Rahoitustarkastuksen ohjeiden mukaisesti.

Tilintarkastus

Finnveralla on vähintään yksi ja enintään kaksi tilintarkastajaa yhtiökokouksen päätöksen mukaisesti. Tilintarkastajien tulee olla Keskuskaupakamarin hyväksymiä tilintarkastajia tai tilintarkastusyhteisöjä.

Tilintarkastajien kausi loppuu valitsemisen jälkeiseen seuraavaan varsinaiseen yhtiökokoukseen.

Yhtiön varsinaisena tilintarkastajana toimii KPMG Oy Ab, päävastuullisena tilintarkastajana KHT Raija-Leena Hankonen.

Vuonna 2007 tilintarkastajille maksettu tilintarkastuspalkkio oli 71 227 euroa, minkä lisäksi tilintarkastusyhteisölle maksettiin neuvontapalveluista tilikaudella 147 302 euroa.

Hallintoneuvosto

Hallintoneuvosto edustaa omistajaa valtion 100-prosenttisesti omistamissa yhtiöissä. Jäsenet valitaan parlamentaarisiin perustein puolueiden eduskuntaryhmistä. Finnveran hallintoneuvostoon kuuluu lisäksi järjestöjen edustajia elinkeinopoliittisten tavoitteiden mukaisesti.

Hyväksytty Finnvera Oyj:n varsinaisessa yhtiökokouksessa 25.4.2007.

Puheenjohtaja

Johannes Koskinen

kansanedustaja

(Suomen sosialidemokraattinen puolue)

I varapuheenjohtaja

Kyösti Karjula

kansanedustaja

(Keskusta)

II varapuheenjohtaja

Reijo Paajanen

kansanedustaja

(Kokoomus)

Jäsenet

Peter Boström

toimitusjohtaja

(Ruotsalainen kansanpuolue)

Kaija Erjanti

johtaja

Finanssialan Keskusliitto ry

Susanna Haapoja

kansanedustaja

(Keskusta)

Sinikka Hurskainen

kansanedustaja

(Suomen sosialidemokraattinen puolue)

Timo Kekkonen

johtaja

Elinkeinoelämän Keskusliitto EK

Leila Kurki

työllisyyspoliittinen asiantuntija

Toimihenkilökeskusjärjestö STTK ry

Ritvaliisa Mononen

yrittäjä

Finnvera Oyj

Erkki K. Mäkinen

toimitusjohtaja

Suomen Yrittäjät

Iivo Polvi

hallintotieteiden maisteri

(Vasemmistoliitto)

Eero Reijonen

kansanedustaja

(Keskusta)

Heikki Ropponen

varatoimitusjohtaja

Suomen Kaupan Liitto

Osmo Soininvaara

valtiotieteen lisensiaatti

(Vihreä liitto)

Veli-Matti Töyrylä

puheenjohtaja

Suomen Ekonomiliitto – SEFE ry

Timo Vallittu

puheenjohtaja

Kemianliitto ry

Ahti Vielma

dipl.ins.

(Kokoomus)

Hallitus

Puheenjohtaja

Kalle J. Korhonen (1948), DI
alivaltiosihteeri
Työ- ja elinkeinoministeriö
hallituksen puheenjohtaja 1999–
Finpro ry, hallituksen jäsen 1997–
Rautaruukki Oyj, hallituksen jäsen 2005–

I varapuheenjohtaja

Pekka Laajanen (1944), OTK
hallitusneuvos, lainsäädäntöjohtaja
Valtiovarainministeriö
hallituksen I varapuheenjohtaja 1999–
Vakuutusvalvontavirasto,
johtokunnan jäsen 1999–
Rahoitustarkastus,
johtokunnan varapuheenjohtaja 1997–

II varapuheenjohtaja

Pekka Huhtaniemi (1949), OTM
alivaltiosihteeri
Ulkoasiainministeriö
hallituksen II varapuheenjohtaja 2006–
Finpro, hallituksen jäsen 2006–
Suomen Ulkomaankaupan Edistämisrahasto, pu-
heenjohtaja 2006–

Päivi Kerminen

(1958), VT
hallitusneuvos
Työ- ja elinkeinoministeriö
hallituksen jäsen 1999–

Varajäsenet

Elise Pekkala (1959), VT, LL.M (Eur.)
hallitusneuvos
Työ- ja elinkeinoministeriö
varajäsen 2004–

Jyrki Kiviharju (1945), OTK
rahoitusasiantuntija
Elinkeinoelämän Keskusliitto EK
hallituksen jäsen 2006–

Martti Mäenpää (1950), TKT
toimitusjohtaja
Teknologiateollisuus ry
hallituksen jäsen 2000–
Fintra, hallituksen varajäsen 2001–
Suomen Messut Osuuskunta,
hallintoneuvoston jäsen 2002–

Risto Suominen (1947), VTL
johtaja
Suomen Yrittäjät
hallituksen jäsen 1999–
Veronmaksajain Keskusliitto,
hallituksen jäsen 1997–
Eläketurvakeskus, hallituksen jäsen 1998–
Eläke-Tapiola, hallituksen jäsen 1998 –

Matti Viialainen (1953), VTM
maakuntajohtaja
Keskusjärjestö SAK ry
hallituksen jäsen 2000–
IDP Consultants Oy,
toimitusjohtaja 1988–
Suomen Teollisuussijoitus Oy,
sijoitusneuvoston jäsen 2000–
Veritas Oy, hallintoneuvoston jäsen 2006–

Kristina Sarjo (1959), OTK
finanssineuvos
Valtiovarainministeriö
varajäsen 2003–
Pohjoismaiden Investointipankki,
hallituksen jäsen 2003–
Euroopan Neuvoston kehityspankki,
hallituksen jäsen 2003–
Euroopan investointipankki,
hallintoneuvoston varajäsen 2007–



Kalle J.
Korhonen



Pekka
Laajanen



Pekka
Huhtaniemi



Päivi
Kerminen



Jyrki
Kiviharju



Martti
Mäenpää



Risto
Suominen



Matti
Viialainen

Johtoryhmä ja johtajisto

Johtoryhmässä käsitellään merkittäviä asiakkaisiin, liiketoimintoihin ja riskienhallintaan liittyviä asioita. Johtoryhmään kuuluvat toimitusjohtaja, varatoimitusjohtajat, pääomasijoitustoimintaa hoitavan tytäryhtiön Veraventure Oy:n toimitusjohtaja, talousjohtaja, hallintojohtaja ja viestintäjohtaja. Johtoryhmä kokoontuu kolme kertaa kuukaudessa. Palvelualuejohtajat osallistuvat johtoryhmän kokoukseen kerran kuukaudessa.

Pauli Heikkilä

(1962), TkT
toimitusjohtaja
Johtoryhmän, johtajiston ja rahoitusjohtoryhmän puheenjohtaja 2005–
Elinkeinoelämän Valtuuskunta, jäsen 2005–
Laatukeskus Excellence Finland, neuvottelukunnan jäsen 2005–
Vientifoorumi, jäsen 2005–

Topi Vesteri

(1956), VT
varatoimitusjohtaja, viennin rahoitus
Toimitusjohtajan I sijainen
Johtoryhmän jäsen 2005–
Johtajiston ja rahoitusjohtoryhmän jäsen 1999–
Teollisen kehitysyhteistyön rahasto (FINNFUND), johtokunnan jäsen 2002–
Suomen Vientiliitto Oy, hallituksen puheenjohtaja 2004–

Veijo Ojala

(1951), VTK
varatoimitusjohtaja, kotimaan alueellinen rahoitus
Toimitusjohtajan II sijainen
Johtoryhmän jäsen 2005–
Johtajiston ja rahoitusjohtoryhmän jäsen 1999–
Teknologiasta tuotteiksi -säätiö, hallituksen jäsen 2002–
Aloitusrahasto Vera Oy, hallituksen puheenjohtaja 2006–
Veraventure Oy, hallituksen puheenjohtaja 2006–
Matkailunkehitys Nordia Oy, hallituksen puheenjohtaja 2006–

Aarno Järvinen

(1947), KTM
varatoimitusjohtaja, liiketoiminnan tuki
Toimitusjohtajan III sijainen
Johtoryhmän jäsen 2005–2007
Johtajiston jäsen 1999–2007

Keski-Uudenmaan koulutuskuntayhtymä, hallituksen jäsen 1981–, varapuheenjohtaja 1997–
Suomen Vientiliitto Oy, hallituksen jäsen 2005–2007, varapuheenjohtaja 2006–2007
Spikera Oy, hallituksen varapuheenjohtaja 2006–2007

Annamarja Paloheimo

(1964), VT, LL.M
liiketoimintajohtaja, kasvu- ja kansainvälistymis-rahoitus
Johtoryhmän jäsen 2006–
Johtajiston ja rahoitusjohtoryhmän jäsen 2006–
Aloitusrahasto Vera Oy, hallituksen varapuheenjohtaja 2006–2007
Invest in Finland, säätiön hallituksen jäsen 2006–
PKT-säätiö, hallituksen varajäsen 2007–

Leo Houtsonen

(1958), ekon.
toimitusjohtaja, Veraventure Oy
toimitusjohtaja, Aloitusrahasto Vera Oy
Johtoryhmän jäsen 2005–
Johtajiston jäsen 1999–
Savon Teknia Oy, varapuheenjohtaja 2003–
Karinvest Oy, hallituksen jäsen 2004–
Teknoventure Oy, hallituksen jäsen 2004–
Kainuun Pääomarahasto Oy, hallituksen jäsen 2004–
JyväSeed Fund Oy, hallituksen jäsen 2004–
Matkailunkehitys Nordia Oy, hallituksen jäsen 2004–
Pikespo Invest Oy, hallituksen varajäsen 2004–
Innoventure Oy, hallituksen varajäsen 2004–
Midinvest Oy, hallituksen jäsen 2005–
Uudenmaan Pääomarahasto Oy, hallituksen varajäsen 2006–

Ulla Hagman

(1969), KTM
talousjohtaja, talous ja it-palvelut
Johtoryhmän ja johtajiston jäsen 1.9.2007 alkaen
Yritystutkimusneuvottelukunta ry:n hallituksen jäsen 2004–
Yritystutkimusneuvottelukunta ry, Yritystutkijan auktorisointi -työryhmän puheenjohtaja 2004–
European Association of Public Banks, Economic and Financial Affairs Committee, jäsen 2005–

Marja Karimeri

(1949), OTK, eMBA, LL.M
lakiasianjohtaja
Johtoryhmän jäsen 2005–2007
Johtajiston jäsen 1999–2007
Rahoitusjohtoryhmän sihteeri 1999–
Valtiontakuurahaston johtokunta, sihteeri 2001–
Pariisin Klubi, Suomen delegaation päällikkö 2001–
Spikera Oy, hallituksen puheenjohtaja 2005–

Johanna Tuomisto

(1966), OTK
hallintojohtaja, hallinto ja lakiasiat
Johtoryhmän ja johtajiston jäsen 19.11.2007 alkaen

Eila Alajoki

(1951), HuK
viestintäpäällikkö
Johtoryhmän ja johtajiston jäsen 2005–2007

Leena Jaakkola

(1962), FM
viestintäjohtaja, viestintä ja markkinointi
Johtoryhmän ja johtajiston jäsen 7.12.2007 alkaen

Johtajistossa käsitellään konserniin ja sen henkilöstöön laajasti vaikuttavia asioita, jotka voidaan valmistella johtoryhmässä. Johtajistoon kuuluvat johtoryhmän jäsenten lisäksi yrityssuunnittelusta vastaava apulaisjohtaja sekä korontasauksesta ja vientilutoista vastaavan tytäryhtiön, Suomen Vientiliitto Oy:n toimitusjohtaja. Johtajistossa ovat edustettuina myös henkilöstöyhdistykset. Johtajisto kokoontuu kerran kuukaudessa.

Heikki Lähdesmäki

(1961), KTM
rahoituspäällikkö
Johtajiston jäsen 2006–
Finnveran Akavalaiset ry

Matti Männikkö

(1954), DI
apulaisjohtaja, yrityssuunnittelu
Johtajiston jäsen 2005–
PKT-säätiö, hallituksen jäsen 2000–
Spikera Oy, hallituksen jäsen 2006–

Tuija Saari

(1952), OTK
yhteyshenkilö, tietopalvelut
Johtajiston jäsen 2006–
Ammattiliitto Suoran edustajiston jäsen 2000–
Ammattiliitto Suoran tasa-arvotoimikunnan jäsen 2000–
Ammattiliitto Suoran erityisalojen yhdistysten puheenjohtajat -työryhmän jäsen 2000–
Työsuojeluvalluutettu, Finnveran Helsingin pääkonttori 1996–
Erityisrahoituksen Ammattilaiset ERA ry, puheenjohtaja 1994–

Ilse Salonen

(1959), merkonomi
rahoitusassistentti,
Finnveran Toimihenkilöt ry
Johtajiston jäsen 2006–

Jyrki Wirtavuori

(1950), VT
toimitusjohtaja,
Suomen Vientiliitto Oy
Johtajiston ja rahoitusjohtoryhmän jäsen 2005–

Alueorganisaatio

Finnveran alueorganisaatio perustuu 1.7.2007 toimintansa aloittaneisiin palvelualueisiin. Palvelualuejohtaja toimii myös aluejohtajana omalla toimialueellaan.

Pohjois-Suomen palvelualue

Palvelualuejohtaja
Pentti Kinnunen (1954) ekon., Oulu

Aluejohtajat
Kari Tuominen (1958) KTM, Rovaniemi
Pauli Piilma (1961) VT, Kajaani

Etelä-Suomen palvelualue

Palvelualuejohtaja
Kari Villikka (1955) DI, Helsinki

Aluejohtajat
Reijo Järvinen (1948) FM, 1.12.2007 asti, Helsinki
Jukka Vilppo (1955) DI, Uusimaa
Pasi Pirinen (1956) DI, Lahti
Hannu Puhakka (1959) DI, 20.5.2007 asti,
Satu Mäkelä-Kandelin (1970) KTM,
 1.9.2007 lähtien, Lappeenranta

Keski- ja Itä-Suomen palvelualue

Palvelualuejohtaja
Hannu Puhakka (1959) DI, Joensuu

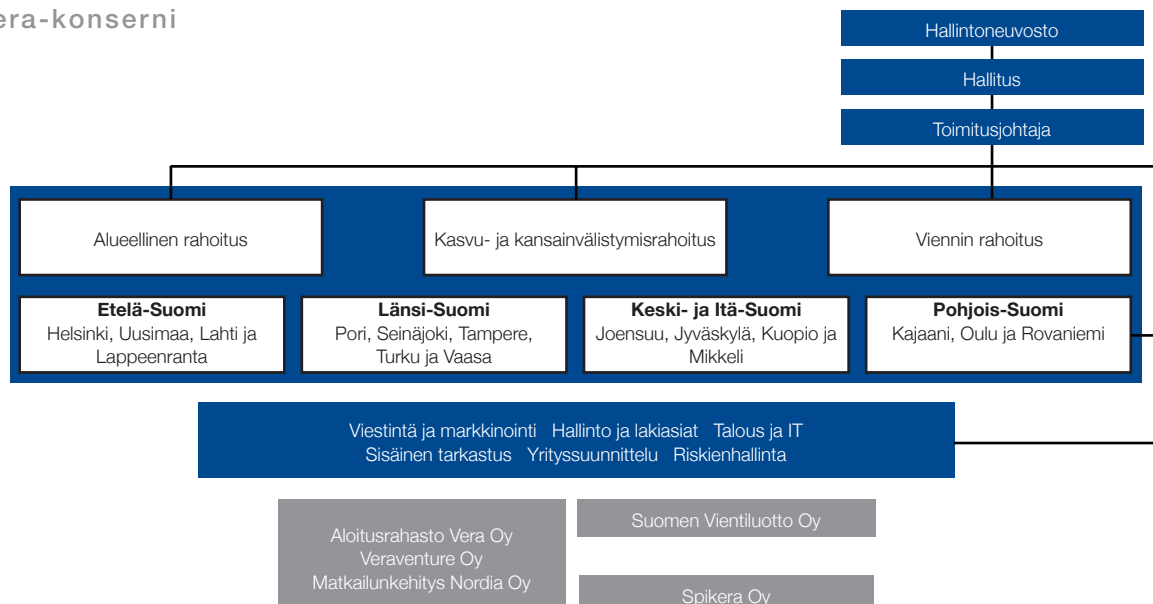
Aluejohtajat
Pentti Kokkinen (1949), ekon., Jyväskylä
Pauli Tengvall (1947) DI, Kuopio
Juho Björn (1947) DI, 31.7.2007 asti, Joensuu
Jukka-Pekka Jordan (1950) ekon., Mikkeli

Länsi-Suomen palvelualue

Palvelualuejohtaja
John Erickson (1956) FM, Vaasa

Aluejohtajat
Martti Kytöluhta (1947) ekon., Pori
Markku Laineenoja (1949), ekon., Turku
Asko Saarinen (1954) DI, eMBA, Seinäjoki
Seppo Tyynelä (1949) TTK, Tampere

Finnvera-konserni



Tilastoliite

Kotimaan rahoitus

Rahoitus tuotteittain

(Me)	2007	2006	2005	2004	2003
Lainat	385,0	396,2	405,8	411,8	363,7
Investointi- ja käyttöpääomalainat	264,4	270,7	262,9	258,8	230,1
Pääomalainat	19,3	12,6	21,5	22,3	24,8
Kehittämislainat	12,9	13,7	17,8	23,3	17,1
Naisyrittäjälainat	19,8	23,2	25,7	22,1	18,2
Pienlainat	28,0	30,0	32,1	31,0	30,8
Yrittäjälainat	26,0	26,6	25,5	28,5	24,2
Ympäristölainat	14,5	19,3	20,3	25,8	18,6
Takaukset	415,7	419,4	425,6	426,6	351,3
Investointi- ja käyttöpääomatakaukset	189,8	171,9	142,7	130,3	115,2
Kasvutakaukset	49,4	56,7	69,3	80,3	66,6
Luotollisen tilin takaukset	85,7	102,6	89,2	89,1	69,5
Pientakaukset	16,1	16,2	20,6	20,2	19,2
Toimitustakaukset	74,7	71,8	104,0	106,7	78,7
Ympäristötakaukset					2,0
Vientitakaukset ja takuut	96,2	110,4	63,9	53,1	57,5
Vientitakaukset	96,2	110,4	63,9	53,1	57,5
Yhteensä	896,9	926,0	895,3	891,5	772,4

Rahoitus aluekonttoreittain

(Me)	2007	2006	2005	2004	2003
Helsinki	76,1	85,7	76,7	94,6	63,8
Joensuu	44,9	29,9	31,0	32,5	29,1
Jyväskylä	45,0	45,3	43,1	44,6	30,8
Kajaani	24,3	37,1	40,6	34,1	26,7
Kuopio	55,9	50,0	49,7	49,1	44,2
Lahti	50,5	62,7	53,4	52,1	43,5
Lappeenranta	38,2	44,5	38,3	36,3	37,0
Mikkeli	29,3	25,9	25,4	29,4	22,3
Oulu	77,9	85,1	70,3	70,2	56,6
Pori	61,2	71,1	79,6	61,3	57,7
Rovaniemi	39,3	35,9	40,2	36,2	30,9
Seinäjoki	35,3	29,9	34,1	30,8	32,0
Tampere	106,2	120,7	125,6	123,7	126,7
Turku	87,2	74,4	83,1	98,2	68,9
Uusimaa	45,7	54,1	47,5	42,3	39,7
Vaasa	76,9	73,0	55,8	55,9	56,9
Ahvenanmaa	3,2	0,5	0,8	0,4	0,5
Pääkonttori					5,1
Yhteensä	896,9	926,0	895,3	891,5	772,4

Rahoitus toimialoittain

(Me)	2007	2006	2005	2004	2003
Maaseutuelinkeinot yhteensä	8,1	6,7	5,3	6,7	6,1
Maatalouden erikoisalat	6,5	5,8	3,9	5,1	3,7
Kalatalous	1,6	0,9	1,5	1,6	2,3
Teollisuus yhteensä	516,7	539,9	533,3	552,1	488,7
Elintarvikkeiden valmistus	31,1	28,6	30,2	23,4	27,1
Tekstiilien, vaatteiden ja nahkatuotteiden valmistus	17,2	16,3	22,7	20,5	17,5
Puuhun perustuva valmistus	45,9	48,0	52,5	55,3	59,2
Paperituotteiden valmistus	5,8	7,9	8,1	3,1	9,2
Viestintäteollisuus	7,4	6,3	7,9	14,3	10,9
Huonekalujen valmistus	8,7	17,6	12,1	14,6	9,4
Kemiallisten, kumi- ja muovituotteiden valmistus	23,8	29,5	24,2	29,9	30,4
Lasi-, savi- ja kivituuotteiden valmistus	14,7	10,6	12,7	10,2	12,7
Perusmetallit ja mekaaninen konepajateollisuus	242,7	257,3	251,1	240,2	193,3
Sähkö- ja elektroniikkateollisuus	42,3	47,9	34,4	68,8	59,3
Muu teollisuus ja valmistus	77,2	69,8	77,4	71,7	59,7
Matkailu yhteensä	62,3	65,4	68,5	57,4	51,6
Majoitus- ja ravitsemustoiminta	36,4	38,9	39,0	37,7	31,9
Matkailua palveleva toiminta	25,9	26,5	29,4	19,7	19,7
Liike-elämän palvelut yhteensä	168,7	166,5	138,8	136,4	117,5
Kiinteistöyhtiöt	31,7	29,1	28,1	28,7	27,3
Kuljetus	28,4	23,5	31,7	25,6	19,2
Tietojenkäsittelypalvelu	22,1	30,0	18,5	18,0	20,5
Palvelut liikkeenjohdolle	18,3	20,7	12,9	15,8	9,4
Tekninen palvelu	35,2	30,2	25,7	23,7	18,7
Media- ja mainospalvelut	7,4	5,9	7,3	5,9	5,9
Muut palvelut liike-elämälle	16,2	16,7	8,1	6,9	9,6
Puhtaanapito ja kiinteistöhoito	9,3	10,5	6,5	11,9	6,8
Kauppa ja kuluttajapalvelut yhteensä	141,1	147,4	149,4	138,9	108,5
Tukkukauppa	56,0	60,8	62,7	61,4	39,5
Vähittäiskauppa	40,3	40,9	40,2	36,7	32,3
Moottoriajoneuvojen korjaus	22,8	23,6	21,3	19,3	19,1
Kuluttajapalvelut	22,1	22,2	25,1	22,5	17,6
Yhteensä	896,9	926,0	895,3	891,5	772,4

Rahoitus yrityskokoluokittain

(Me)	2007	2006	2005	2004	2003
Mikroyritykset	374,1	347,3	296,7	251,6	215,9
Muut pk-yritykset	477,9	492,8	517,5	519,8	444,1
Suuret yritykset ja muu liiketoiminta	44,8	85,8	81,0	120,1	112,4
Yhteensä	896,9	926,0	895,3	891,5	772,4
%	2007	2006	2005	2004	2003
Mikroyritykset	41,7	37,5	33,1	28,2	28,0
Muut pk-yritykset	53,3	53,2	57,8	58,3	57,5
Suuret yritykset ja muu liiketoiminta	5,0	9,3	9,1	13,5	14,5
Yhteensä	100	100	100	100	100

Rahoituskanta tuotteittain

(Me)	31.12.2007	31.12.2006	31.12.2005	31.12.2004	31.12.2003
Lainakanta	1 416,0	1 408,1	1 412,0	1 365,4	1 290,9
Takauskanta	828,9	806,1	841,8	796,1	692,6
Vientitakaukset ja takuut	89,7	93,9	52,9	42,5	65,9
Osakepääomasijoitukset	140,7	117,0	95,8	78,8	60,7
Takaus- ja takuusaamiset	17,6	12,9	14,9	12,8	7,7
Yhteensä	2 492,9	2 438,0	2 417,5	2 295,7	2 117,8

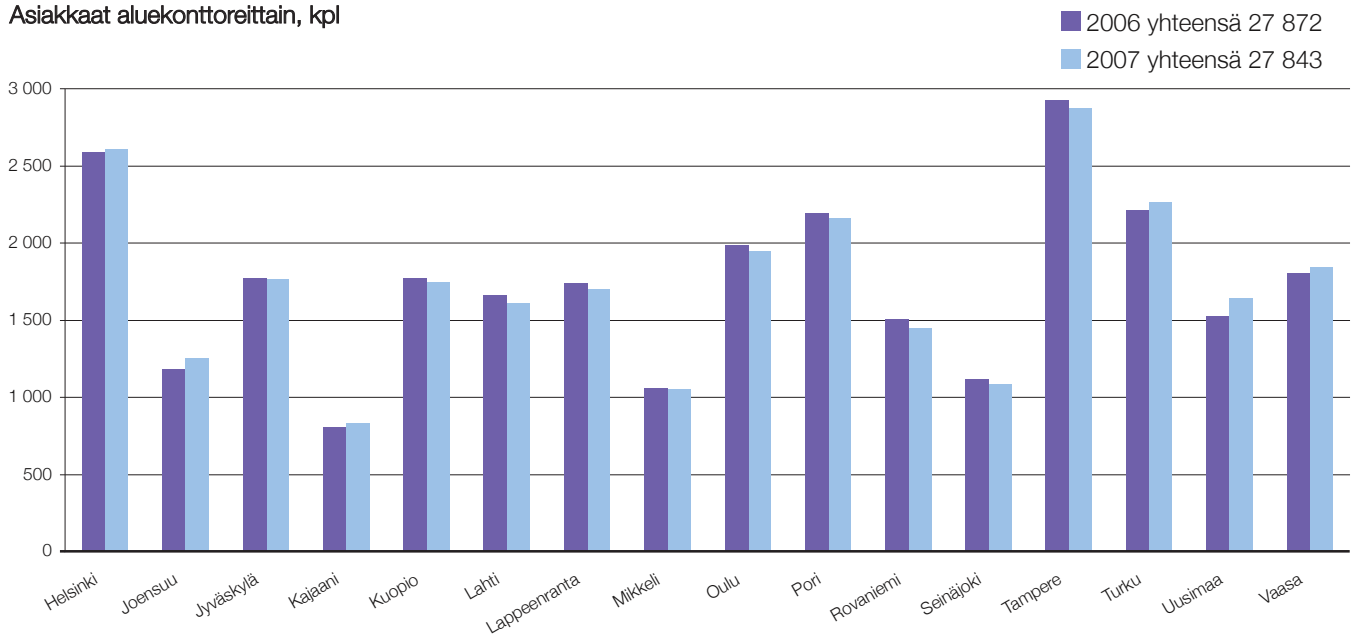
Rahoituskanta toimialoittain

(Me)	31.12.2007	31.12.2006	31.12.2005	31.12.2004	31.12.2003
Maaseutuelinkeinot	21,2	20,5	19,2	20,0	20,2
Teollisuus	1 281,0	1 323,2	1 352,4	1 321,9	1 221,9
Matkailu	222,9	211,8	200,8	193,8	188,6
Liike-elämän palvelut	595,5	530,3	497,4	469,7	435,0
Kauppa- ja kuluttajapalvelut	372,2	352,0	347,7	290,3	252,1
Yhteensä	2 492,9	2 438,0	2 417,5	2 295,7	2 117,8

Rahoituskanta aluekonttoreittain

(Me)	31.12.2007	31.12.2006	31.12.2005	31.12.2004	31.12.2003
Helsinki	178,4	176,5	179,7	173,2	142,8
Joensuu	112,0	98,3	94,8	97,1	89,5
Jyväskylä	122,9	121,0	121,5	123,2	106,8
Kajaani	72,1	78,1	86,9	82,4	72,3
Kuopio	162,1	157,6	154,7	144,9	140,8
Lahti	124,6	136,5	138,7	134,0	121,1
Lappeenranta	113,5	113,7	113,7	109,3	111,3
Mikkeli	77,5	76,8	79,4	74,5	73,9
Oulu	200,2	188,3	188,8	176,1	169,3
Pori	150,2	178,1	180,6	170,2	162,2
Rovaniemi	143,1	135,7	132,7	127,1	122,3
Seinäjoki	103,3	96,2	99,8	82,5	86,5
Tampere	306,9	318,0	300,8	295,4	275,2
Turku	196,0	167,8	188,0	186,2	178,3
Uusimaa	108,9	114,2	112,7	97,0	86,5
Vaasa	180,6	167,2	152,8	145,3	134,0
Ahvenanmaa	3,8	1,4	1,6	2,2	2,2
Pääkonttori	136,9	112,6	90,4	75,1	42,8
Yhteensä	2 492,9	2 438,0	2 417,5	2 295,7	2 117,8

Asiakkaat aluekonttoreittain, kpl



Asiakkaat yrityskokoluokittain

(kpl)	31.12.2007	31.12.2006
Mikroyritykset	24 886	24 936
Muut pk-yritykset	2 868	2 837
Suuret yritykset ja muu liiketoiminta	89	99
Yhteensä	27 843	27 872
(%)	2007	2006
Mikroyritykset	89,4	89,5
Muut pk-yritykset	10,3	10,2
Suuret yritykset ja muu liiketoiminta	0,3	0,4
Yhteensä	100	100

Asiakkaat toimialoittain

(kpl)	31.12.2007	31.12.2006	31.12.2005	31.12.2004	31.12.2003
Maaseutuelinkeinot	308	315	189	331	345
Teollisuus	9 356	9 585	9 830	9 479	9 359
Matkailu	3 267	3 215	3 092	2 949	2 895
Liike-elämän palvelut	6 528	6 488	6 348	6 121	5 950
Kauppa- ja kuluttajapalvelut	8 381	8 269	7 910	7 231	6 852
Yhteensä	27 843	27 872	27 369	26 111	25 401

Uudet asiakkaat

(kpl)	31.12.2007	31.12.2006	31.12.2005	31.12.2004	31.12.2003
Mikroyritykset	3 999	4 328	4 398	3 858	3 410
Muut pk-yritykset	254	274	367	638	613
Suuret yritykset ja muu liiketoiminta	4	4	9	14	16
Yhteensä	4 257	4 606	4 774	4 510	4 039

Suuryritysten kotimaista riskiä kattavat vientitakuut ja erityistakaukset

(M€)	Tarjotut					Voimaan tulleet				
	2007	2006	2005	2004	2003	2007	2006	2005	2004	2003
Alustakaukset	-	-	176,0	-	132,4	-	-	-	101,4	23,3
Ympäristötakaukset	-	-	-	-	133,3	-	-	-	-	133,3
Rahoitustakuut										
Telakkateollisuus	130,0	-	809,1	379,0	90,0	-	-	1 164,2	-	270,0
Muut	-	-	-	-	-	-	-	-	-	-
Yhteensä	130,0	-	809,1	379,0	90,0	-	-	1 164,2	-	270,0
Vastatakuut										
Telakkateollisuus	59,4	132,3	132,5	138,5	65,9	58,2	58,1	74,4	124,2	59,6
Muut	-	-	-	-	40,0	-	-	-	-	-
Yhteensä	59,4	132,3	132,5	138,5	105,9	58,2	58,1	74,4	124,2	59,6

Ulkomainen riskinotto ¹⁾

Tarjotut takuut alueittain

(Me)	2007	2006	2005	2004	2003
Aasia	67,4	515,8	251,7	293,0	146,3
IVY	189,6	379,1	576,7	427,2	108,0
Keski- ja Itä-Eurooppa	–	144,0	103,1	95,7	8,8
Latinalainen Amerikka	25,5	147,9	465,5	510,2	702,5
Lähi-itä ja Pohjois-Afrikka	407,7	260,0	196,1	222,4	162,8
Saharan eteläpuolinen Afrikka	9,3	28,2	1,4	0,8	19,6
Teollisuusmaat	927,3	1 285,2	1 379,8	660,1	1 163,0
Yhteensä	1 626,8	2 760,2	2 974,3	2 209,4	2 311,0

Voimaan tulleet takuut alueittain

(Me)	2007	2006	2005	2004	2003
Aasia	142,1	181,0	309,5	211,2	46,3
IVY	189,4	406,3	483,0	162,5	63,7
Keski- ja Itä-Eurooppa	–	96,7	1,4	125,4	15,3
Latinalainen Amerikka	249,0	154,7	165,2	257,9	337,8
Lähi-itä ja Pohjois-Afrikka	87,4	222,9	85,5	147,5	122,7
Saharan eteläpuolinen Afrikka	22,7	14,8	–	16,4	–
Teollisuusmaat	15,1	163,4	362,3	66,2	409,3
Yhteensä	705,7	1 239,8	1 406,9	987,1	995,1

Voimaan tulleet takuut ostajien toimialan mukaan

(Me)	2007	2006	2005	2004	2003
Tietoliikenne	164,9	556,3	785,9	597,6	283,1
Puunjalostus	273,3	315,2	149,4	84,8	25,8
Voimantuotanto	47,5	82,8	25,2	177,0	119,6
Varustamot	–	181,4	309,1	2,4	395,0
Muut	220,0	104,1	137,3	125,3	171,6
Yhteensä	705,7	1 239,8	1 406,9	987,1	995,1

Vastuut tuotteittain 31.12.2007 ²⁾

(Me)	Tarjous	Voimassa	Yhteensä
Ostajaluottotakuu	2 001,4	2 169,4	4 170,8
Luottoriskitakuu	0,6	140,4	140,9
Remburssitakuu	14,2	113,9	128,1
Investointitakuu	–	78,1	78,1
Vastatakuu	–	5,0	5,1
Yhteensä	2 016,2	2 506,8	4 523,0
Raaka-ainetakuu	–	–	–
Kalkki yhteensä	2 016,2 ³⁾	2 506,8 ^{4,5)}	4 523,0

Vastuut alueittain 31.12.2007 ²⁾

(Me)	Tarjous	Voimassa	Yhteensä
Aasia	63,4	599,0	662,4
IVY	10,1	474,6	484,7
Keski- ja Itä-Eurooppa	115,2	94,3	209,5
Latinalainen Amerikka	0,8	640,9	641,7
Lähi-itä ja Pohjois-Afrikka	76,3	167,5	243,8
Saharan eteläpuolinen Afrikka	–	35,7	35,7
Teollisuusmaat	1 750,4	494,8	2 245,2
Yhteensä	2 016,2 ³⁾	2 506,8 ^{4,5)}	4 523,0

Takuilla katettu vienti alueittain ⁶⁾

(Me)	2007	2006	2005	2004	2003
Aasia	115,2	190,3	165,0	169,5	136,7
IVY	314,9	352,6	541,4	184,7	60,5
Keski- ja Itä-Eurooppa	88,7	23,2	86,3	23,2	37,2
Latinalainen Amerikka	226,3	258,5	58,5	449,0	279,8
Lähi-itä ja Pohjois-Afrikka	142,8	642,7	118,1	124,5	88,1
Saharan eteläpuolinen Afrikka	19,5	1,3	0,1	16,0	0,1
Teollisuusmaat	272,5	161,5	30,4	189,4	41,3
Yhteensä	1 179,9	1 630,1	999,8	1 156,3	643,7

Maksetut poliittiset korvaukset ja takaisinperintä maittain

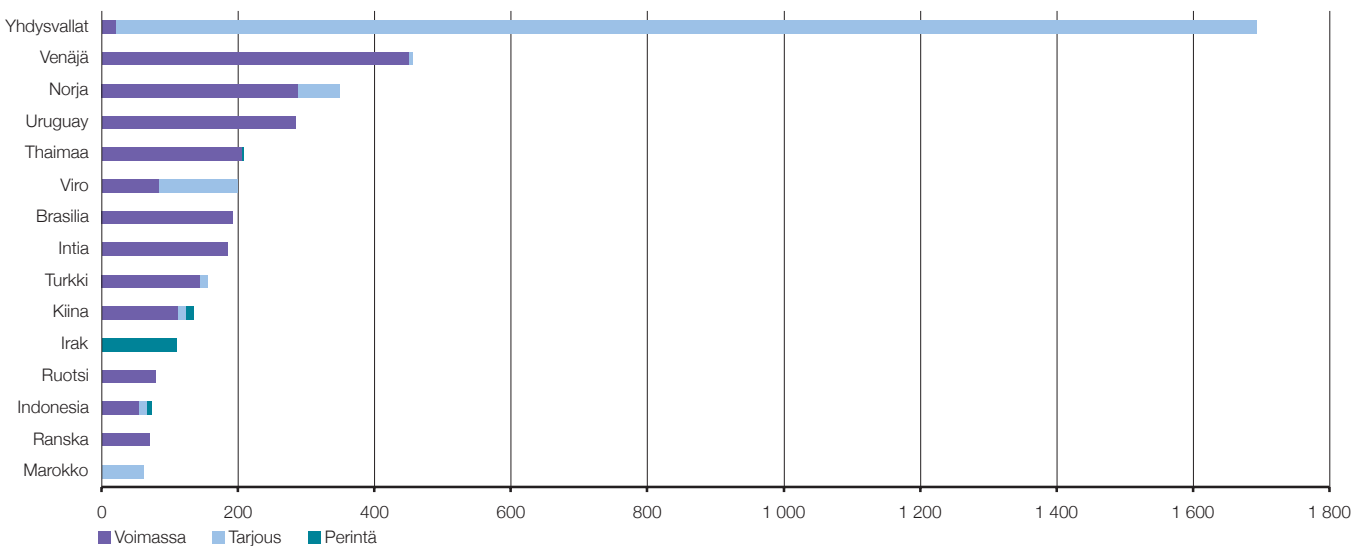
(1 000 e)	2007		2006		2005		2004		2003	
	Korvaukset ⁷⁾	Takaisinperintä	Korvaukset ⁷⁾	Takaisinperintä	Korvaukset ⁷⁾	Takaisinperintä	Korvaukset ⁷⁾	Takaisinperintä	Korvaukset ⁷⁾	Takaisinperintä
Iran	6 898,1	-	-	-	-	-	-	-	-	-
Latvia	-	-	-	-	-	-	-	-	0,4	5,1
Yhteensä	6 898,1	-	-	-	-	-	-	-	0,4	5,1

Maksetut kaupalliset korvaukset ja takaisinperintä maittain

(1 000 e)	2007		2006		2005		2004		2003	
	Korvaukset ⁷⁾	Takaisinperintä	Korvaukset ⁷⁾	Takaisinperintä	Korvaukset ⁷⁾	Takaisinperintä	Korvaukset ⁷⁾	Takaisinperintä	Korvaukset ⁷⁾	Takaisinperintä
Arabiemiraatit	2,2	1,4	15,6	249,4	3,0	-	21,3	-	0,8	-
Argentiina	-	32,1	4,5	309,0	4,1	251,1	3,8	381,0	2,7	348,4
Australia	-	-	-	100,9	-	125,9	-	1 104,5	1 739,2	44,7
Chile	-	-	-	-	-	-	0,6	-	4,4	70,0
Indonesia	-	8 854,8	3,4	997,5	28,3	3 395,4	1 586,6	128,1	67,2	10 159,5
Israel	-	-	7,1	-	-	-	-	-	-	-
Kiina	-	-	-	-	-	-	-	-	-	-
Latvia	-	-	-	-	-	-	-	-	-	-
Liettua	-	-	-	-	-	-	2,7	2,3	-	-
Meksiko	-	-	-	-	-	-	-	-	-	-
Puola	-	-	85,9	-	-	-	-	-	290,3	-
Venezuela	-	-	19,2	-	-	-	-	42,7	169,4	107,0
Venäjä	-	-	17,7	-	164,1	-	7,0	-	0,1	-
Yhteensä	2,2	8 888,3	153,4	1 656,8	199,5	3 772,4	1 622,0	1 658,6	2 274,1	10 729,6

Perinnässä olevat saamiset 31.12.2007 ⁸⁾

(1 000 e)	Poliittinen riski	Kaupallinen riski	Yhteensä
Ostajaluottotakuu	-	1 125,5	1 125,5
Luottoriskitakuu	-	484,3	484,3
Remburssitakuu	6 954,2	-	6 954,2
Muut	-	-	-
Yhteensä	6 954,2	1 609,8	8 564,0

15 suurinta vastuumaata, Me
31.12.2007 (Finnvera Oyj + Valtiontakuurahasto)


1) Ulkomainen riskinotto = vienti- ja erityistakuu, joissa riskin kohde on ulkomailla.

2) Vastuut = katteenmukaiset vastuut, joista takuiden keskinäinen päällekkäisyys on eliminoitu (nettovastuut).

3) Tästä vientitakuulain 422/2001 6 §:n erityisriskinoton mukaiset vastuut 11,3 miljoonaa euroa. Erityisriskinotto on valtioneuvoston erityisistä syistä antama valtuus myöntää vientitakuuta tilanteissa, joissa niitä ei normaalin riskinoton puitteissa voitaisi myöntää.

4) Tästä vientitakuulain 422/2001 6 §:n erityisriskinoton mukaiset vastuut 173,4 miljoonaa euroa.

5) Luottoriskitakuun voimassa olevat vastuut sisältävät 2,0 miljoonan euron luottotappiovarauksen.

6) Ostajaluotto-, luottoriski- ja remburssitakuilla katettu vienti.

7) Sisältää myös perintäkulut.

8) Finnveran osuus.

Finnveran hoidossa oleva vastuukanta

Valtiontakuurahastosta säädetyn lain nojalla Valtiontakuu keskuksen 31.12.1998 voimassa olleet takuu- ja takausvastuut jäivät työ- ja elinkeinoministeriön hallintaan siirtyneen rahaston vastuulle. Tämän ns. vanhan vastuukannan hoitamisesta solmittiin työ- ja elinkeinoministeriön ja Finnveran kesken sopimus, jonka mukaisesti rahasto maksaa Finnveralle hallinnointipalkkiota. Valtiontakuurahaston tarkoituksena on turvata Finnveran myöntämien vientitakuiden, takausten ja muiden rahastolain 4 §:ssä mainituista sitoumuksista johtuvien vastuiden kattaminen. Jos vientitakuu- ja erityistakaustoiminnasta laskettava erillistulos on vuositasolla alijäämäinen, siirretään vastaava summa Valtiontakuurahastosta rahastosiirtona Finnveralle, mikäli Finnveran taseessa olevasta vientitakuu- ja erityistakaustoiminnan rahastosta ei ole saatavissa siihen varoja.

Vastuiden yhteydessä on esitetty myös Finnveran vastaavat luvut toiminnan kokonaistilanteen kuvaamiseksi.

Vientitakuulain alaisten takuiden ja raaka-ainetakuun (laki valtion takuista perusraaka-ainehuollon turvaamiseksi) vastuut ¹⁾ 31.12.2007

(Me)	Tarjousvastuu			Voimassa oleva vastuu			Yhteensä			Kirjanpidollinen vastuu ²⁾		
	Rahasto	Finnvera	Yhteensä	Rahasto	Finnvera	Yhteensä	Rahasto	Finnvera	Yhteensä	Rahasto	Finnvera	Yhteensä
Vientitakuut												
Ostajaluottotakuu	-	2 001,4	2 001,4	95,0	2 169,4	2 264,4	95,0	4 170,8	4 265,8	94,1	3 123,5	3 217,6
Luottoriskitakuu	-	0,6	0,6	-	140,4	140,4	-	140,9	140,9	-	141,6	141,6
Remburssitakuu	-	14,2	14,2	-	113,9	113,9	-	128,1	128,1	-	122,8	122,8
Investointitakuu	-	-	-	-	78,1	78,1	-	78,1	78,1	-	85,1	85,1
Vastatakuu	-	30,3	30,3	1,7	36,4	38,1	1,7	66,7	68,4	1,6	49,6	51,1
Rahoitustakuu	-	65,0	65,0	-	177,6	177,6	-	242,6	242,6	-	210,1	210,1
Vientitakaus	-	1,1	1,1	-	89,7	89,7	-	90,8	90,8	-	90,2	90,2
Yhteensä	-	2 112,5	2 112,5	96,7	2 805,4	2 902,1	96,7	4 917,9	5 014,7	95,7	3 822,8	3 918,6
Raaka-ainetakuu	-	-	-	-	-	-	-	-	-	-	-	-
Kalkki yhteensä	-	2 112,5 ³⁾	2 112,5 ³⁾	96,7 ⁴⁾	2 805,4 ^{5,6)}	2 902,1 ^{6,7)}	96,7 ⁴⁾	4 917,9 ⁸⁾	5 014,7 ⁹⁾	95,7	3 822,8	3 918,6

Erityistakaustoiminnan vastuut 31.12.2007

(Me)	Rahasto	Voimassa oleva vastuu ¹⁰⁾		Yhteensä
		Finnvera		
Valtiontakaukset				
Teollisuustakaus	2,2	-	-	2,2
Alustakaus	-	-	-	-
Ympäristötakaus	1,2	64,1	-	65,3
Vakauttamistakaus	-	-	-	-
Pienyritystakaus	0,0	-	-	0,0
Yhteensä	3,4	64,1		67,5

Valtiontakuurahaston takaisinperintäsaamiset 31.12.2007

(Me)	Koko saaminen	Rahaston osuus ¹¹⁾	Kirjanpitoarvo
Poliittisen riskin saamiset			
Vakautetut saamiset	193,4	158,8	26,4
Muut poliittisen riskin saamiset	37,6	36,5	2,6
Yhteensä	231,0	195,3	29,0
Kaupallisen riskin saamiset	96,0	115,0	43,9
Kalkki yhteensä	327,0	310,3	72,9

1) Vastuu = katteenmukaiset vastuut, joista takuiden keskinäinen päällekkäisyys on eliminoitu (nettovastuut).

2) Kirjanpidollinen vastuu = voimassa oleva vastuu + puolet tarjousvastuusta.

3) Tästä vientitakuulain 6 §:n mukaiset erityisriskinoton vastuut 11,3 milj. euroa.

Erityisriskinotto on valtioneuvoston erityisistä syistä antama valtuus myöntää vientitakuuta tilanteissa, joissa niitä ei normaalin riskinoton puitteissa voitaisi myöntää.

4) Tästä vientitakuulain 6 §:n mukaiset erityisriskinoton vastuut 1,0 milj. euroa.

5) Tästä vientitakuulain 6 §:n mukaiset erityisriskinoton vastuut 173,4 milj. euroa.

6) Luottoriskitakuun voimassa olevat vastuut sisältävät 2,0 milj. euron luottotappiovarauksen.

7) Tästä vientitakuulain 6 §:n mukaiset erityisriskinoton vastuut yhteensä 174,4 milj. euroa.

8) Tästä vientitakuulain 6 §:n mukaiset erityisriskinoton vastuut yhteensä 184,7 milj. euroa.

9) Tästä vientitakuulain 6 §:n mukaiset erityisriskinoton vastuut yhteensä 185,7 milj. euroa.

10) Ao. lain mukainen.

11) Rahaston osuuden ja kokonaissaamisen erotus on perinnässä olevaa takuunottajan saamista.

Avainluvut

Finnvera-konserni

(Me)	2007	2006	2005	2004	2003
Liikevaihto	199,3	173,9	171,0	164,2	153,2
Liikevoitto tai -tappio	56,4	44,8	45,5	54,9	37,3
% liikevaihdosta	28,3	25,7	26,6	33,4	24,3
Oman pääoman tuotto, %	10,3	7,1	7,4	9,5	7,1
Koko pääoman tuotto, %	3,2	1,9	2,0	2,5	1,7
Omavaraisuusaste, %	30,8	27,7	27,1	27,9	24,1
Vakavaraisuussuhde	19,5	18,4	18,1	16,4	15,8
Saamisten arvonalentumiset, takaus- ja takuutappiot	44,8	43,2	48,0	36,5	34,1

* Vuosien 2007 ja 2006 avainluvut on laskettu IFRS-standardien mukaan.

Finnvera Oyj, kotimaan rahoitus

Aloittavat yritykset, kpl	3 467	3 641	3 638	2 956	2 576
Uudet työpaikat, kpl	10 907	11 134	10 548	11 457	9 730
Myönnetty rahoitus, Me	896,9	926,0	895,3	891,5	772,4
Vastuukanta vuoden lopussa					
Luottokanta, Me	1 368,9	1 372,3	1 376,3	1 337,8	1 246,6
Takauskanta, Me	827,4	804,3	839,8	793,1	691,5

Finnvera Oyj, ulkomainen riskinotto

Kokonaisvastuut, Me	4 980,2	4 556,5	3 902,9	3 367,1	3 138,6
Tarjotut takuut, Me	1 626,8	2 760,2	2 974,3	2 209,4	2 311,0
Voimaan tulleet takuut, Me	705,7	1 239,8	1 406,9	987,1	995,1

Finnvera Oyj, asiakkaat

Kotimaan ja viennin rahoitus yhteensä	28 000	28 000	27 600	26 300	25 600
---------------------------------------	--------	--------	--------	--------	--------

Yhteystiedot

Puhelinpalvelu

020 690 782
klo 8–16.15

Pääkonttorit

Helsinki
Eteläesplanadi 8
PL 1010
00101 Helsinki
Faksi 020 460 7220

Kuopio
Haapaniemenkatu 40
PL 1127
70111 Kuopio
Faksi 020 460 3240

Aluekonttorit

Helsinki
Eteläesplanadi 8
PL 249
00101 Helsinki
Faksi 020 460 3401

Joensuu
Torikatu 9 A
80100 Joensuu
Faksi 020 460 2163

Jyväskylä
Sepänkatu 4
40100 Jyväskylä
Faksi 020 460 2299

Kajaani
Kauppakatu 1
87100 Kajaani
Faksi 020 460 3899

Kuopio
Haapaniemenkatu 40
PL 1127
70111 Kuopio
Faksi 020 460 3330

Lahti
Laiturikatu 2, 5. krs
15140 Lahti
Faksi 020 460 2249

Lappeenranta
Snellmaninkatu 10
53100 Lappeenranta
Faksi 020 460 2149

Mikkeli
Linnankatu 5
50100 Mikkeli
Faksi 020 460 3690

Oulu
Asemakatu 37
90100 Oulu
Faksi 020 460 3944

Pori
Valtakatu 6
28100 Pori
Faksi 020 460 2349

Rovaniemi
Maakuntakatu 10
PL 8151
96101 Rovaniemi
Faksi 020 460 2099

Seinäjoki
Kauppatori 1–3
60100 Seinäjoki
Faksi 020 460 2399

Tampere
Hämeenkatu 9
PL 559
33101 Tampere
Faksi 020 460 3711

Turku
Eerikinkatu 2
20100 Turku
Faksi 020 460 3649

Uusimaa
Eteläesplanadi 8
PL 1010
00101 Helsinki
Faksi 020 460 7110

Vaasa
Pitkäkatu 55
65100 Vaasa
Faksi 020 460 3849

Finnvera, Pietari

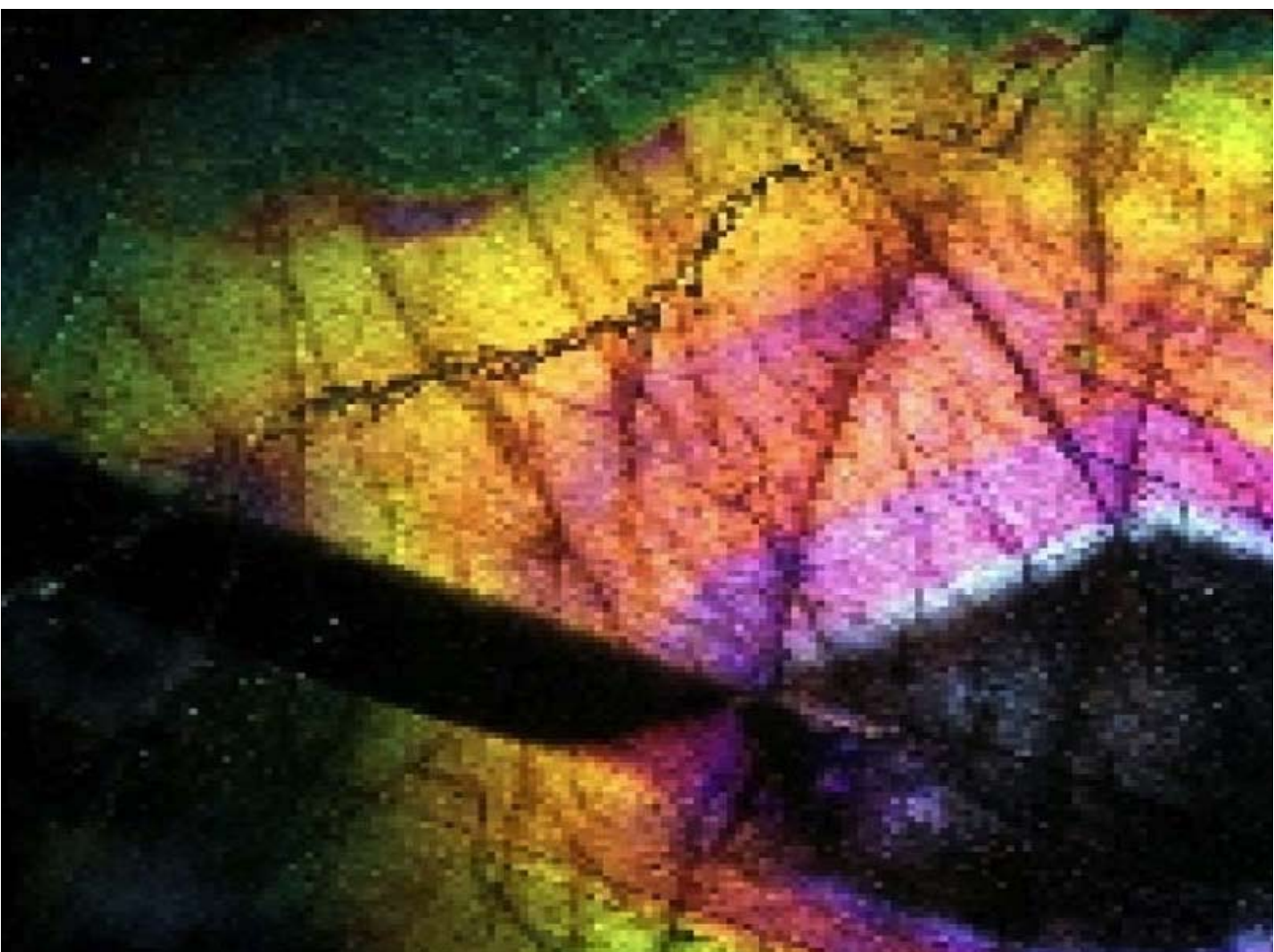
c/o Finpro
29, Bolshaya
Konyushennaya
Saint-Petersburg,
191186, Russia


Puhelin
+7 812 315 8991
Faksi
+7 812 325 4482

Finnvera Oyj
Valtakunnallinen vaihde
0204 6011
Internet: www.finnvera.fi

Finnveran vuosikatsaus ja taloudellinen katsaus 2007 julkaistaan suomeksi, ruotsiksi ja englanniksi. Osavuosi-
katsaus ajalta 1.1.2008–30.6.2008 julkaistaan 28.8.2008. Myös osavuosikatsaus on saatavana kolmella kielellä.
Vuosikatsaus ja taloudellinen katsaus löytyvät suomen-, ruotsin- ja englanninkielisenä Finnveran internet-sivuilta
osoitteesta www.finnvera.fi. Suomen- ja englanninkielisiä vuosikatsauksia voi myös tilata Finnveran viestinnästä,
puhelin 020 460 7402, e-mail kaisa.sailas@finnvera.fi.

Taloudellinen katsaus 2007






Sisällys

3	Sisällys
4	Hallituksen toimintakertomus
8	Taloudellista kehitystä kuvaavat tunnusluvut
9	Hallituksen esitys tilivuoden voittoa koskeviksi toimenpiteiksi
10	Konsernituloslaskelma
11	Konsernitase
14	Konsernin oman pääoman muutoslaskelma
15	Konsernin rahavirtalaskelma
16	Konsernitilinpäätöksen liitetiedot
50	Finnvera Oyj:n tuloslaskelma
51	Finnvera Oyj:n tase
52	Finnvera Oyj:n oman pääoman muutoslaskelma
53	Finnvera Oyj:n rahavirtalaskelma
54	Finnvera Oyj:n tilinpäätöksen liitetiedot
79	Toimintakertomuksen ja tilinpäätöksen allekirjoitukset
80	Tilintarkastuskertomus
81	Hallintoneuvoston lausunto
82	Yhteystiedot

Hallituksen toimintakertomus



Finnvera jatkoi katsauskaudella suomalaisen innovaatioympäristön rakentamista yhteistyössä Finpron, Tekesin, TE-keskusten ja muiden Yritys-Suomi -palvelujärjestelmän toimijoiden kanssa. Seudullisten yrityspalvelukeskusten kanssa toteutetuista pilottihankkeista saatiin myönteisiä kokemuksia aloittavien yritysten rahoitushankkeiden käsittelyssä. Toimintamalli otetaan laajemmin käyttöön vuonna 2008.

Asiakaspalvelua parantavat uudistukset jatkuivat. Aluekonttoreiden johtamismalliin liittyvä palvelualueiden toiminta käynnistyi 1.7.2007 alkaen. Tämän organisaatiomuutoksen tavoitteena on varmistaa tasalaatuinen palvelu Finnveran toimialueilla koko maassa.

Finnveran strategian toteuttamiseksi myös henkilöstöresursseja ja niiden suuntaamista tarkasteltiin. Katsauskaudella päättyi ns. Kenttävoima-projekti, jonka tarkoituksena oli saada henkilökuntaa entistä enemmän asiakaspalveluun. Sisäisten siirtymisten ansiosta vuonna 2007 asiakaspalvelussa toimivan henkilöstön määrä kasvoi.

Finnveran sähköinen asiointipalvelu otettiin käyttöön hakemusten osalta. Asiakkaat ja yhteistyökumppanit voivat jättää rahoitukseen liittyvät hakemukset verkon kautta turvallisesti ja luotettavasti. Lisäksi avattiin erityisesti aloittaville yrityksille tarkoitettu puhelinpalvelu.

Aloittavien yritysten julkinen pääomasijoitustoiminta

Aloittavien yritysten julkinen pääomasijoittaminen keskitettiin Finnveraan vuoden 2008 alusta lukien. Tehtävää hoitaa Finnveran tytäryhtiö Veraventure Oy, jonka hallinnoima Aloitusrahoitus Vera Oy sijoittaa aloittaviin innovatiivisiin yrityksiin.

Tavoitteena on käynnistää ja nopeuttaa kohdeyrityksen kasvua sekä kehittää sijoituskohteita kiinnostaviksi jatko-rahoituskohteiksi muille rahoittajille. Aiemmin näitä tehtäviä ovat hoitaneet Sitra ja Suomen Teollisuussijoitus Oy.

Finnvera vauhditti rahastojen mahdollisuuksia sijoitusten lisäämiseen tekemällä katsauskaudella yhteensä 24,3 miljoonan lisäsijoitukset Aloitusrahoitus Vera Oy:öön ja Veraventure Oy:öön.

Muutoksia toimintaympäristössä

Euroopan yhteisön valtioneuvoston päätöksessä tapahtui muutoksia katsauskauden aikana. Muutokset koskevat Finnvera-konsernin pääomasijoitustoimintaa sekä kotimaan rahoituksen takauksia ja vientitakauksia. Merkittävin muutos oli komission antama uusi asetus vähämerkityksisestä tuesta eli niin sanottu de minimis -asetus, joka tuli voimaan vuoden 2007 alusta lukien. Uuden de minimis -asetuksen mukainen de minimis -tukikatto on 200 000 euroa kolmen vuoden aikana. Uuden EY-sääntelyn mukaan Finnveran takauksen osuus lainasta tai muusta rahoitussitoumuksesta voi olla enintään 80 prosenttia.

Finnveran tytäryhtiö Veraventure Oy on yhdessä työ- ja elinkeinoministeriön kanssa valmistellut katsauskauden aikana konsernin pääomasijoitustoimintojen mukauttamista uusien valtioneuvoston edellyttämällä tavalla.

Myös Euroopan yhteisön alueelliset valtioneuvoston päätökset muuttuivat vuoden 2007 alusta lukien ja valtioneuvosto määritteli tukialueet uudelleen. Suomi on vuoden 2007 alusta jaettu tukialueisiin I, II ja III. Kehitysalueen

muodostavat tukialueet I ja II. Finnvera aloitti 21.2.2007 Euroopan aluekehitysrahaston tuen välittämisen uudella ohjelmakaudella 2007–2013.

Euroopan investointirahaston (EIR) vastatakauksen piiriin kuuluvien kasvu- ja pientakausten myöntäminen päättyi 30.6.2007. Finnverassa valmistellaan vastaavanlaista uutta sopimusta EIR:n kanssa.

Finnveralle tuloverovapaus

Finnveran tuloverovapaus vahvistettiin 20.12.2007 voimaan tulleella valtioneuvoston asetuksella.

Finnvera siirtää tuloverovapaudesta saamansa hyödyn asiakkailleen tarkistamalla hinnoittelua ja lisäämällä riskinottoa. Uusissa 1.1.2008 jälkeen tehtävissä rahoituspäätöksissä verovapaus alentaa asiakkaan maksettavaksi tulevia rahoituskustannuksia.

Tuloverovapauden ansiosta Finnvera voi hoitaa entistä paremmin tehtäväänsä yritysten rahoitusmarkkinoiden täydentäjänä. Tuloverovapaus parantaa yhtiön kilpailukykyä viennin rahoituksessa, sillä kaikissa Suomen kilpailijamaissa vastaavia tehtäviä hoitavat laitokset ovat verovapaita.

Liiketoiminnan kehitys

Tulos

Konsernitilinpäätös ja emoyhtiön tilinpäätös vuodelta 2007 on laadittu kansainvälisten tilinpäätösstandardien (IFRS) mukaisesti. Vertailuvuoden 2006 luvut on myös muutettu IFRS-standardien mukaisiksi.

Finnvera-konsernin tulos vuodelta 2007 nousi 53,1 miljoonaa euroon (34,0). Konserni- ja omistusyhteisyritysten vaikutus konsernin tulokseen oli 7,1 miljoonaa euroa (3,8). Tuloksen voimakkaaseen kasvuun vaikuttivat Finnvera Oyj:n 1.1.2007 voimaan tullut tuloverovapaus sekä Finnveran pääomasijoituksia tekevien tytäryhtiöiden käypään arvoon arvostamisesta syntynyt osakkeiden arvonnousu sekä sijoitustoiminnan nettotuottojen kasvu.

Emoyhtiön tulos oli 46,0 miljoonaa euroa eli 15,8 miljoonaa euroa korkeampi kuin vuonna 2006. Kasvusta noin 12 miljoonaa euroa johtui tuloverovapaudesta.

Korkotuotot ja korkokulut

Finnvera Oyj:n korkotuottoihin sisältyvä emoyhtiön suoraan asiakkailleen ohjaama korkotuki 17,1 miljoonaa euroa ja muu korkotuki 0,7 miljoonaa euroa on esitetty omina erinään tuloslaskelmassa.

Valtiolta ja Euroopan aluekehitysrahastolta (EAKR) saatava korkotuki oli yhteensä 17,8 miljoonaa euroa (19,0), josta valtion osuus oli 10,6 miljoonaa euroa ja EAKR-tuki sekä siihen liittyvä kansallinen korkotuki yhteensä 7,2 miljoonaa euroa.

Asiakkaiden maksamat korkotuotot ja konsernin korkokulut kasvoivat korkotason nousun seurauksena. Asiakkaiden maksama antolainauksen keskiprosentti 31.12.2007 oli 5,97 prosenttia (5,06) ja ottolainauksen 4,56 prosenttia (3,59).

Palkkiotuotot ja -kulut

Konsernin palkkiotuotot olivat 68,8 miljoonaa euroa. Kasvua edellisvuodesta oli 9,2 miljoonaa euroa. Kasvusta 5,5 miljoonaa euroa on tuloutusta takuun ennenaikaisesta takaisinmaksusta.

Palkkiotuottoihin sisältyy emoyhtiön saamia palkkioita vientitakuu- ja erityistakaustoiminnasta 43,5 miljoonaa euroa, muita takausprovisioita 16,4 miljoonaa euroa sekä lainojen ja takausten käsittelymaksuja 5,0 miljoonaa euroa sekä muita palkkioita konsernin rahoitustoiminnasta 3,9 miljoonaa euroa.

Palkkiokulut olivat 0,9 miljoonaa euroa (1,1), josta jälleenvakuutustoiminnan kulut olivat 0,8 miljoonaa euroa.

Voitot ja tappiot käypään arvoon arvostettavista eristä

Käyvän arvon muutokset käypään arvoon arvostetuista veloista ja johdannaissovimuksista olivat -0,3 miljoonaa euroa ja pääomasijoitusyhtiöiden osakesijoituksista 3,2 miljoonaa euroa. Pääasiassa dollarin kurssin laskusta johtuneet valuuttakurssitappiot olivat 1,5 miljoonaa euroa.

Muut tuotot

Osakkeiden ja osuuksien myyntivoitot olivat 1,1 miljoonaa euroa ja osinkotuotot 2,0 miljoonaa euroa. Arvonalennuksia osakkeista tehtiin 0,8 miljoonaa euroa.

Sijoituskiinteistöjen nettotuotot, -0,2 miljoonaa euroa, sisältävät tuotot ja kulut sellaisista kiinteistöistä, jotka eivät ole konsernin omassa käytössä.

Liiketoiminnan muihin tuottoihin sisältyy ennen vuotta 1999 syntyneen vanhan vientitakuu- ja erityistakausten vastuukannan hoitamisesta Valtiontakuurahastolta saatu hallinnointipalkkio 0,4 miljoonaa euroa, hallinnointikorvausta EAKR-rahoituksen hoitamisesta 0,8 miljoonaa euroa sekä Aloitusrahoisto Vera Oy:n osakesijoitusta varten valtiolta saadun pääomallainan ehtojen mukaista anteeksiantoa 0,5 miljoonaa euroa.

Saamisten arvonalentumiset, takaus- ja takuutappiot

Emoyhtiön toteutuneet luotto- ja takaustappiot olivat 28,2 miljoonaa euroa (34,1). Peruutuksia aiemmin kirjattuihin tappioihin kertyi yhteensä 3,7 miljoonaa euroa, joten nettotappiot olivat 24,5 miljoonaa euroa (30,2). Emoyhtiön tuloslaskelmaan sisältyy lisäksi arvonalentumistappioiden lisäystä 21,4 miljoonaa euroa, joten emoyhtiön arvonalentumistappiot luottoista ja takauksista olivat tuloslaskelmassa 45,9 miljoonaa euroa. Valtion ja EAKR:n korvausosuus toteutuneista luottotappioista oli 12,5 miljoonaa euroa eli 51,0 prosenttia, joten Finnveran osuudeksi jäi 33,4 miljoonaa euroa.

Vientitakuu- ja erityistakaustoiminnan korvauksia maksettiin 7,0 miljoonaa euroa. Kertynyt takaisinperintä oli 8,5 miljoonaa euroa ja takaisinperintäsaamiset vähentyivät 0,03 miljoonaa euroa, joten nettokorvaukset tuloslaskelmassa olivat 1,5 miljoonaa euroa positiiviset.

Konsernituloslaskelmassa saamisten arvonalentumiset, takaus- ja takuutappiot olivat yhteensä 32,3 miljoonaa euroa (28,2), josta tytäryhtiöiden luottotappiot olivat 0,4 miljoonaa euroa (0,2).

Muut kulut

Konsernin hallintokulut olivat 42,1 miljoonaa euroa (42,1), josta henkilöstökulut olivat 65,6 prosenttia. Emoyhtiön hallintokulut olivat 39,8 miljoonaa euroa (40,2), josta henkilöstökulujen osuus oli 65,9 prosenttia. Liiketoiminnan muut kulut ovat kiinteistöihin liittyviä kuluja.

Erillistulokset

Valtiontakuurahastolain (444/1998) 4 §:n tarkoittaman vientitakuu- ja erityistakaustoiminnan erillistulos laskennallisten verojen jälkeen oli 35,2 miljoonaa euroa ja vastaavasti Finnvera Oyj:n muun toiminnan tulos 10,7 miljoonaa euroa. Erillistuloslaskelmat ovat tilinpäätöksen liitetietona nro 29.

Tase

Konsernitaseen loppusumma oli vuoden lopussa 1 766,5 miljoonaa euroa ja emoyhtiön 1 711,0 miljoonaa euroa. Tytäryhtiöistä merkittävimmin taseeseen vaikuttivat Aloituserahasto Vera Oy, jonka taseen loppusumma oli 58,4 miljoonaa euroa ja Suomen Vientiluotto Oy, jonka taseen loppusumma oli 55,9 miljoonaa euroa.

Vuoden lopussa Finnvera Oyj:n luottokanta oli 1 368,9 miljoonaa euroa. Luottokanta laski 2,6 miljoonaa euroa vuonna 2007. Konsernin luottokanta oli 1 393,7 miljoonaa euroa. Finnvera Oyj:n takauskanta kasvoi luottokantaa enemmän 23,1 miljoonaa euroa. Takauskanta oli vuoden 2007 lopussa 827,4 miljoonaa euroa. Vientitakuulain mukainen kirjanpidollinen vastuu oli 3 878,3 miljoonaa euroa (3 883,0). Vientitakuiden ja erityistakausten kokonaisvastuu (voimassa oleva ja tarjousvastuu yhteensä) oli 4 980,2 miljoonaa euroa (5 072,3).

Emoyhtiöllä oli pitkäaikaisia velkoja vuoden lopussa yhteensä 1 048,2 miljoonaa euroa, joista 469,0 miljoonaa euroa oli joukkovelkakirjalainoja. Velkoihin sisältyy valtiolta Aloituserahasto Vera Oy:n osakepääomasijoitusta varten saadut yhteensä 16,0 miljoonaa euron pääomalliset. Lisäksi taseessa on pitkäaikaisiin velkoihin kohdistuvaa johdannaisvelkaa koron- ja valuutanvaihtosopimuksista 14,3 miljoonaa euroa. Velkojen määrä laski vuoden aikana 47,4 miljoonaa euroa. Konsernin pitkäaikaiset velat olivat yhteensä 1 075,5 miljoonaa euroa.

Muihin velkoihin sisältyy osakkuusyhtiöiden osakkeiden hankintaan saatuihin avustuksiin liittyvää palautusehtojen mukaista velkaa valtiolle 27,6 miljoonaa euroa.

Ylikurssirahastossa on Keran osakkeiden hankintahinnan ja nimellisarvon erotus 42,9 miljoonaa euroa sekä Takuukeskuksen omaisuuden siirron ja Fide Oy:n osakkeiden hankinnan yhteydessä syntynyt 0,1 miljoonaa euroa sekä Suomen Vientiluotto Oy:n osakkeiden hankintaan toukokuussa 2004 liittyneessä Finnveran osakepääoman korotuksessa syntynyt 8,1 miljoonaa euroa. Ylikurssirahasto on yhteensä 51,0 miljoonaa euroa.

Käyvän arvon rahastoon on kirjattu julkisesti noteerattujen osakkeiden ja sijoitusrahastojen käyvän arvon ja hankinta-arvon erotus, konsernissa yhteensä 2,6 miljoonaa euroa.

Finnvera Oyj:n toimintaa sääteleviä lakeja muutettiin vuonna 2006 siten, että yhtiön taseeseen perustettiin erilliset rahastot kotimaan toiminnan sekä vientitakuu- ja erityistakaustoiminnan tulevien vuosien tappioiden kattamista varten. Lakimuutoksen tultua voimaan 1.1.2007 vientitakuu- ja erityistakaustappiot korvataan Valtiontakuurahastosta vasta sen jälkeen, jos uudessa yhtiön sisäisessä vientitakuu- ja erityistakaustoiminnan rahastossa ei ole tarvittavia varoja. Valtiontakuurahasto toimii jatkossakin puskurina yhtiön ja valtion budjettirahoituksen välissä tilanteessa, jossa vienti- ja erityistakaustoiminnasta aiheutuu niin suuri tappio, ettei yhtiön oma rahasto riittäisi sen kattamiseen.

Finnvera Oyj:n ylimääräisen yhtiökokouksen 12.10.2006 päätöksellä perustettiin edellä mainitut kaksi vapaan oman pääoman rahastoa. Finnvera Oyj:n taseessa oleva vararahasto purettiin ja kotimaan toiminnan rahastoon siirrettiin vararahastoon kertyneet kotimaan toiminnan voittovarot sekä vientitakuu- ja erityistakaustoiminnan rahastoon vientitakuu- ja erityistakaustoiminnasta kertyneet voittovarot. Vuoden 2006 voitto siirrettiin myös yhtiökokouksen päätöksellä uusiin rahastoihin. Kotimaan toiminnan rahastossa oli 31.12.2007 144,9 miljoonaa euroa 31.12.2007 ja vientitakuu- ja erityistakaustoiminnan rahastossa 95,4 miljoonaa euroa.

Vakavaraisuus ja varainhankinta

Finnvera-konsernin vakavaraisuussuhde oli vuoden 2007 lopussa 19,48 prosenttia (18,41). Vakavaraisuustavoitteeksi on asetettu 12–20 prosenttia.

Konsernin omat varat olivat 494,0 miljoonaa euroa ja riskipainotetut saamiset, sijoitukset ja taseen ulkopuoliset sitoumukset yhteensä 2 535,0 miljoonaa euroa.

Finnvera Oyj:n vakavaraisuus oli vuoden 2007 lopussa 20,30 prosenttia (19,24). Emoyhtiön omat varat olivat 511,9 miljoonaa euroa ja riskipainotetut saamiset, sijoitukset ja taseen ulkopuoliset sitoumukset 2 521,5 miljoonaa euroa.

Vakavaraisuus on laskettu luottolaitoslain ja Rahoitustarkastuksen 30.11.2005 annetun ja 1.12.2005 voimaan tulleen standardin mukaisesti.

Toteutunutta pitkäaikaista varainhankintaa oli emoyhtiöllä yhteensä 272,7 miljoonaa euroa. Vuoden aikana maksettiin pitkäaikaisten lainojen lyhennyksiä 327,1 miljoonaa euroa.

Konsernirakenne ja sen muutokset

Vuoden aikana hankittiin Veraventure Oy:n osakkeita 0,8 miljoonalla eurolla ja Aloitusrahasto Vera Oy:n osakkeita 23,5 miljoonalla eurolla. Omistusosuus Aloitusrahasto Vera Oy:stä nousi merkinnän yhteydessä 93,1 prosenttiin.

Finnvera-konserniin kuuluivat 31.12.2007 emoyhtiön lisäksi sataprosenttisesti omistettut Spikera Oy, Vera-venture Oy, Tietolaki Oy, Suomen Vientiluotto Oy, 63,5 prosenttisesti omistettu Matkailunkehitys Nordia Oy, 93,1 prosenttisesti omistettu Aloitusrahasto Vera Oy sekä yksi toimitilapalveluyritys. Osakkuusyhtiöitä oli 2.

Elinkeino- ja omistajapoliittisten tavoitteiden toteutuminen

Finnveran taloudellisista toimintaperiaatteista on säädetty valtion erityisrahoitusyhtiöstä annetussa laissa (443/1998).

Elinkeinopoliittisia tavoitteita määritettäessä on otettu huomioon työ- ja elinkeinoministeriön elinkeinopoliittinen strategia ja EU-ohjelmien tavoitteet.

Finnvera saavutti lähes kaikki ministeriön yhtiölle asettamat tavoitteet.

Hallinto

Henkilöstö

Tilikauden päättyessä Finnveran palveluksessa oli 397 henkilöä, joista vakinaisia 383 ja määräaikaisia 14. Konsernin palveluksessa oli 415 henkilöä.

Henkilöstölle maksetut palkat ja tulospalkkiot olivat yhteensä 20,4 miljoonaa euroa. Tästä summasta tulospalkkioiden osuus oli 1,3 miljoonaa euroa.

Yhtiön hallitus on vahvistanut periaatteet vuodelta 2007 maksettavista tulospalkkioista. Maksettavien palkkioiden määrä vuodelta 2007 oli 0,5 miljoonaa euroa.

Hallintoneuvosto ja tilintarkastaja

Finnveran yhtiökokous valitsi 25.4.2007 yhtiön hallintoneuvoston puheenjohtajaksi kansanedustaja Johannes Koskisen (SDP) sekä ensimmäiseksi varapuheenjohtajaksi kansanedustaja Kyösti Karjulan (Kesk.) ja toiseksi varapuheenjohtajaksi kansanedustaja Reijo Paajasen (Kok.).

Uusiksi jäseniksi valittiin hallintoneuvostoon johtaja Kaija Erjanti (Finanssialan Keskusliitto ry), yritystutkija Ritvaliisa Mononen (Finnvera Oyj) ja dipl. ins. Ahti Vielma (Kok.).

Finnveran varsinaiseksi tilintarkastajaksi valittiin KPMG Oy Ab, päävastuullisena tilintarkastajana KHT Raija-Leena Hankonen.

Hallitus

Finnveran hallintoneuvosto päätti kokouksessaan 22.5.2007, että yhtiön hallitus jatkaa tehtävässään entisellä kokoonpanolla.

Hallintoneuvoston ja hallituksen kokoonpanot on esitetty Vuosikatsauksen 2007 sivuilla 26–27 sekä osoitteessa www.finnvera.fi > *Yritys ja talous* > *Finnvera lyhyesti* > *Organisaatio*

Finnveran hallitus nimitti 26.4.2007 KTM Ulla Hagmanin yhtiön talousjohtajaksi 1.9.2007 alkaen. Yhtiön hallitus nimitti 6.9.2007 oik.kand. Johanna Tuomiston Finnveran hallintojohtajaksi sekä fil.maist. Leena Jaakkolan viestintäjohtajaksi. Talous-, hallinto- ja viestintäjohtajat nimitettiin samalla yhtiön johtoryhmän ja johtajiston jäseniksi.

Tulevaisuuden näkymät

Taloukasvun epävarmuustekijät saattavat vaikuttaa kotimaassa pk-yritysten rahoitustarpeisiin. Rahoitusmarkkinoiden häiriöiden jatkuminen voi johtaa yritysten rahoituksen saatavuuden heikentymiseen ja rahoituskustannusten nousuun. Tällöin Finnveran rooli riskirahoittajana ja rahoitusmarkkinoiden täydentäjänä korostuu.

Erityistä huomiota Finnvera tulee kiinnittämään uusien työpaikkojen ja yritysten synnyttämiseen rahoituksen keinoin äkillisen rakennemuutoksen koettelemilla alueilla.

Viennin rahoituksen kohteena olevien poliittisen riskin maiden riskiä kuvaavat maaluokitukset ovat parantuneet 2000-luvulla. Nyt kasvavassa joukossa maita on pahenevia vaihtotasevajeita, mikä saattaa heikentää kyseisten maiden riskiluokituksia jatkossa. Monien velkojaan anteeksi saaneiden köyhimpien maiden uudelleenvelkaantuminen on alkanut. Rahoitusmarkkinoiden kriisin seurauksena Finnveran vientitakuukysyntä on nyt kasvussa viime vuoden hiljaisemman jaksan jälkeen. Takuita haetaan kasvavassa määrin metsäteollisuus-, voimantuotanto-, kaivos-, ja perusmetalliteollisuuden hankkeisiin.

Tämänhetkisen käsityksen mukaan kuluvan vuoden tulos toteutunee liiketoimintasuunnitelman ja talousarvion laskelmien mukaisena. Ennakoitua suurempi riskien toteutuminen voi kuitenkin muuttaa tilannetta olennaisesti.

Konsernin taloudellista kehitystä kuvaavat tunnusluvut

Milj. euroa	2007	2006	2005	2004	2003
Liikevoitto tai -tappio	56	45	46	55	37
Oman pääoman tuotto %	10,3	7,1	7,4	9,5	7,1
Koko pääoman tuotto %	3,2	1,9	2,0	2,5	1,7
Omavaraisuusaste %	30,8	27,7	27,1	27,9	24,1
Vakavaraisuussuhde	19,5	18,4	18,1	16,4	15,8
Kulu-tuotto -suhde	0,3	0,4	0,4	0,3	0,3

Vuosien 2007 ja 2006 tunnusluvut on laskettu IFRS-standardien mukaan.

Tunnuslukujen laskentakaavat

Liikevoitto tai -tappio	suoraan tuloslaskelmasta
Oman pääoman tuotto % (ROE)	$\frac{\text{liikevoitto/-tappio} - \text{tuloverot} * 100}{\text{oma pääoma} + \text{vähemmistön osuus} + \text{tilinpäätössiirtojen kertymä laskennallisella verovelalla vähennettynä (vuoden alun ja lopun keskiarvo)}}$
Koko pääoman tuotto % (ROA)	$\frac{\text{liikevoitto/-tappio} - \text{tuloverot} * 100}{\text{taseen loppusumma keskimäärin (vuoden alun ja lopun keskiarvo)}}$
Omavaraisuusaste %	$\frac{\text{oma pääoma} + \text{vähemmistön osuus} + \text{tilinpäätössiirtojen kertymä laskennallisella verovelalla vähennettynä} * 100}{\text{taseen loppusumma}}$
Vakavaraisuussuhde	Laskettu rahoitustarkastuksen määräyksen nro 106.7 mukaan.
Kulu-tuotto -suhde	$\frac{\text{hallintokulut} + \text{poistot ja arvonalentumiset aineellisista ja aineettomista hyödykkeistä} + \text{liiketoiminnan muut kulut}}{\text{korkokate} + \text{nettopalkkiotuotot} + \text{voitot/tappiot käypään arvoon arvostettavista eristä} + \text{sijoituskiinteistöjen nettotuotot} + \text{liiketoiminnan muut tuotot} + \text{osuus osakkuusyritysten tuloksista (netto)}}$

Hallituksen esitys tilivuoden voittoa koskeviksi toimenpiteiksi

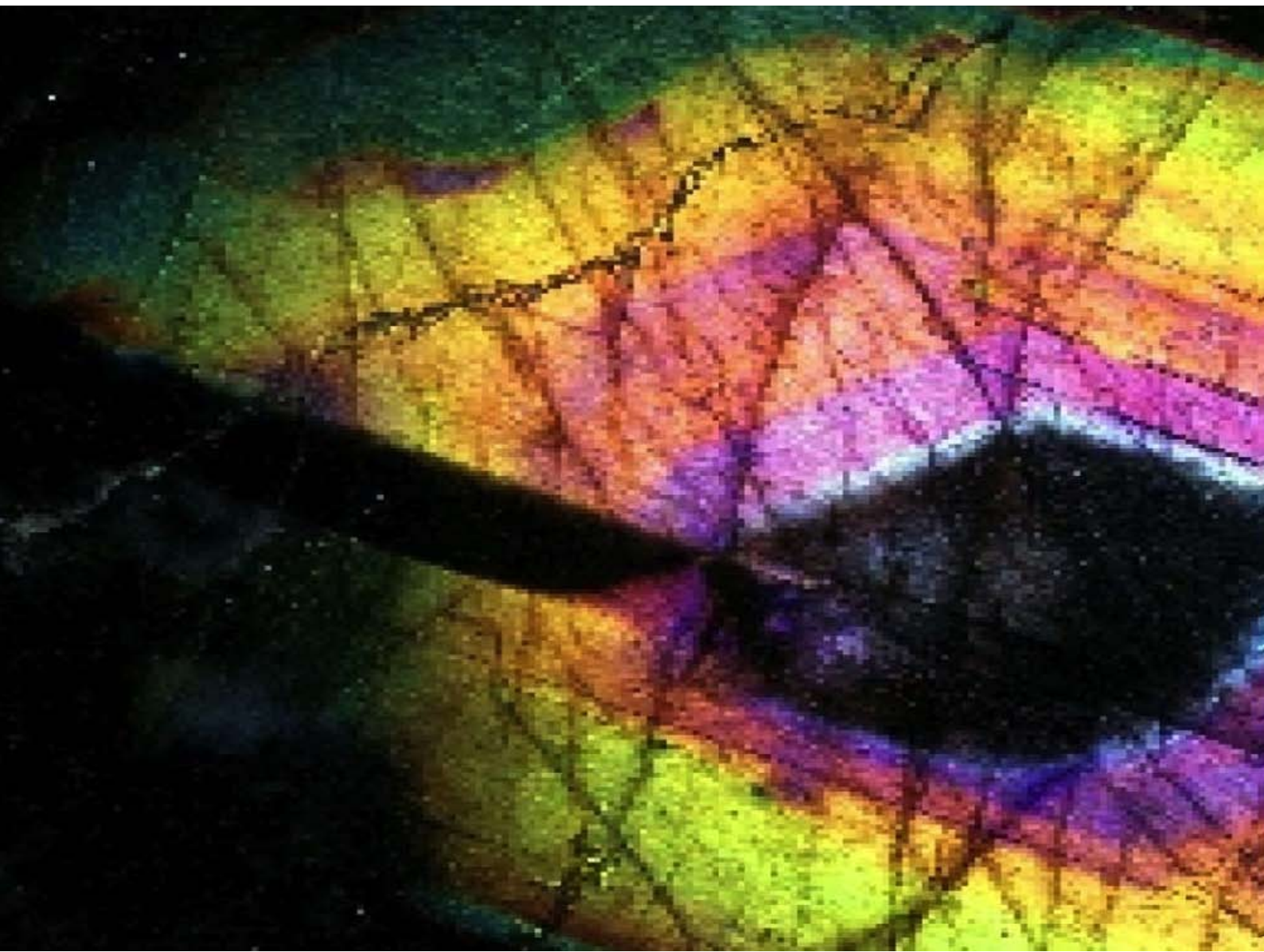
Emoyhtiön tilivuoden voitto oli 45 963 923,76 euroa.


Hallitus ehdottaa, että valtion erityisrahoitusyhtiöstä annetun lain 4 §:n perusteella voittovarot siirretään vapaan oman pääoman rahastoihin seuraavasti:

Kotimaan toiminnan rahastoon kotimaan toiminnan osuus	10 734 923,76 euroa
Vientitakuu- ja erityistakaustoiminnan rahastoon vientitakuu- ja erityistakaustoiminnan osuus	35 229 000,00 euroa
	<hr/>
	45 963 923,76 euroa

IFRS-tilinpäätökseen siirtyminen vaikutti vuoden 2006 voittovarojen kirjaukseen seuraavasti:

Kotimaan toiminnan rahasto	- 635 093,09 euroa
Vientitakuutoiminnan rahasto	- 1 891 857,97 euroa
	<hr/>
	- 2 526 951,06 euroa





Konsernituloslaskelma

(1 000 e)	Liite	1.1.–31.12.2007		1.1.–31.12.2006	
Korkotuotot	1				
Korot luotonannosta asiakkaille		79 487		59 824	
Asiakkaalle ohjattu korkotuki		17 054		17 966	
Vientitakuu- ja erityistakaussaamisten korot		176		506	
Takaussaamisten korot		2 881		1 856	
Muut korkotuotot		7 080	+ 106 679	4 442	+ 84 594
Korkokulut			- 46 681		- 34 557
Muu korkotuki			+ 716		+ 1 069
Korkokate			+ 60 715		+ 51 106
Palkkiotuotot ja -kulut netto	2		+ 67 876		+ 58 570
Voitot/tappiot käypään arvoon arvostettavista eristä	3		+ 1 475		+ 1 071
Sijoitustoiminnan nettotuotot	4				
Saamistodistuksista					
Osakkeista ja osuuksista		2 288		2 951	
Sijoituskiinteistöistä		-199		-189	
Osuus osakkuusyhtiöiden tuloksesta		3 521	+ 5 610	2 625	+ 5 387
Liiketoiminnan muut tuotot	5		+ 4 422		+ 8 254
Hallintokulut					
Työsuhde-etuuksista aiheutuvat kulut	6				
Palkat ja palkkiot		22 110		22 445	
Henkilöstösivukulut		5 536		6 148	
Muut hallintokulut		14 494	- 42 140	13 551	- 42 144
Liiketoiminnan muut kulut	7		- 9 214		- 9 270
Saamisten arvonalentumiset, takaus- ja takuutappiot	8				
Luotoista ja takauksista		46 339		36 355	
Luottotappiokorvaus valtiolta		-12 497		-14 986	
Vientitakuu- ja erityistakaustoiminnasta		-1 517	- 32 325	6 830	- 28 200
Liikevoitto			+ 56 418		+ 44 773
Tuloverot	9				
Tilikauden ja aikaisempien tilikausien verot		360		10 976	
Laskennallisten verojen muutokset		2 966	- 3 326	-176	- 10 800
Tilikauden voitto			+ 53 092		+ 33 973
Josta					
Emoyhtiön omistajien osuus			52 430		34 050
Vähemmistöosuus			+ 662		- 77
			53 092		33 973

Konsernitase

Varat

(1 000 e)	Liite		31.12.2007		31.12.2006
Käteiset varat					
Saamiset luottolaitoksilta	10		30 487		55 196
Saamiset asiakkailta	11				
Luotot		1 393 677		1 392 052	
Takaussaamiset		17 200		12 645	
Saamiset vienti- ja erityistakaustoinnasta		<u>7 580</u>	1 418 457	<u>8 163</u>	1 412 860
Sijoitukset	12				
Saamistodistukset		98 425		106 227	
Sijoitukset osakkuusyhtiöissä	27	64 141		58 723	
Muut osakkeet ja osuudet	27	89 139		77 969	
Sijoituskiinteistöt		<u>3 993</u>	255 698	<u>4 345</u>	247 264
Johdannaisopimukset					
Aineettomat hyödykkeet	13		10 533		10 368
Aineelliset hyödykkeet	14				
Kiinteistöt		8 134		8 586	
Muut aineelliset hyödykkeet		<u>2 648</u>	10 782	<u>2 709</u>	11 295
Muut varat	15				
Luottotappiossaamiset valtiolta		4 842		6 593	
Muut		<u>7 464</u>	12 307	<u>7 849</u>	14 441
Siirtosaamiset ja maksetut ennakot	16		16 504		11 834
Verosaamiset	17		11 770		5 451
			1 766 536		1 768 711

Velat

(1 000 e)	Liite		31.12.2007		31.12.2006
Velat luottolaitoksille	18	532 911		701 024	
Velat muille yhteisöille	18				
Käypään arvoon tuloksen kautta kirjattavat		57 631		59 355	
Yleiseen liikkeeseen lasketut velkakirjat	19				
Käypään arvoon tuloksen kautta kirjattavat		468 988		351 572	
Johdannaisopimukset	20	16 012		25 703	
Varaukset	21	15 208		5 454	
Muut velat		30 038		28 439	
Siirtovelat ja saadut ennakot	22	83 015		94 682	
Verovelat	17	2 263		1 116	
Pääomalainat	23	<u>15 963</u>	1 222 029	<u>11 500</u>	1 278 846
Oma pääoma	24				
Emoyhtiön omistajille kuuluva oma pääoma					
Osakepääoma		196 605		196 605	
Ylikurssirahasto		51 036		51 036	
Käyvän arvon rahasto		2 604		1 052	
Vapaat rahastot					
Kotimaan toiminnan rahasto	144 906			129 852	
Vientitakuu- ja erityistakaustoinnin rahasto	95 379			80 223	
Muut	59			59	
Kertyneet voittovarot	<u>44 640</u>	284 984		<u>22 463</u>	232 597
Vähemmistön osuus pääomasta		9 278	544 507	8 574	489 864
			1 766 536		1 768 711

Konsernin oman pääoman muutoslaskelma

Emoyrityksen omistajille kuuluva oma pääoma

(1 000 e)	Osake- pääoma	Ylikurssi- rahasto	Vara- rahasto	Käyvän- arvon- rahasto	Kotimaan toiminnan rahasto	Vientitakuu ja erityistak. toim. rahasto	Muut rahastot	Voitto- varat	Yhteensä	Vähem- mistön osuus	Oma pääoma Yhteensä
Oma pääoma 1.1.2006	196 605	51 036	177 334	500	0	0	59	21 992	447 526	6 679	454 205
Myytävissä olevat rahoitusvarat:											
käyvän arvon muutos				552					552		552
Muut kirjaukset voittovaroihin										2 020	2 020
IAS 12 Tuloverot								-8	-8		-8
IAS 20 Julkiset avustukset								-838	-838		-838
IAS 38 Aineettomat hyödykkeet								72	72		72
IAS 39 Rahoitusinstrumentit								-64	-64		-64
Kauden voitto								34 050	34 050	-77	33 973
Kaudella kirjatut tuotot ja kulut yhteensä	196 605	51 036	177 334	1 052	0	0	59	55 204	481 290	8 622	489 912
Siirto vararahastoon			32 741					-32 741			
Siirto rahastojen välillä			-210 075		129 852	80 223					
Osingonjako								0	0	-48	-48
Oma pääoma 31.12.2006	196 605	51 036	0	1 052	129 852	80 223	59	22 463	481 290	8 574	489 864
Oma pääoma 1.1.2007	196 605	51 036	0	1 052	129 852	80 223	59	22 463	481 290	8 574	489 864
Myytävissä olevat rahoitusvarat:											
käyvän arvon muutos				1 552					1 552		1 552
Muut kirjaukset voittovaroihin											
IAS 12 Tuloverot								-1 140	-1 140		-1 140
IAS 19 Työsuhde-etuudet								84	84		84
IAS 38 Aineettomat hyödykkeet								-279	-279		-279
IAS 39 Rahoitusinstrumentit								1 292	1 292	42	1 334
Kauden voitto								52 430	52 430	662	53 092
Kaudella kirjatut tuotot ja kulut yhteensä	196 605	51 036	0	2 604	129 852	80 223	59	74 850	535 229	9 278	544 507
Siirto rahastoihin					15 054	15 156		-30 210			0
Osingonjako											
Oma pääoma 31.12.2007	196 605	51 036	0	2 604	144 906	95 379	59	44 640	535 229	9 278	544 507

Konsernin rahavirtalaskelma

(1 000 e)	1.1.–31.12.2007	1.1.–31.12.2006
Liiketoiminnan rahavirta		
Myönnettyjen luottojen nostot	-384 071	-332 799
Myönnettyjen luottojen takaisinmaksut	367 292	320 473
Tehdyt sijoitukset	-11 112	-29 782
Luovutustulot sijoituksista	7 046	31 316
Saadut korot	84 889	59 381
Maksetut korot	-44 584	-32 934
Saatu korkotuki	18 160	21 428
Palkkiotutoista saadut maksut	54 748	79 254
Liiketoiminnan muista tuotoista saadut maksut	18 473	29 997
Maksut liiketoiminnan kuluista	-47 364	-45 737
Maksetut korvaukset	-18 912	-20 844
Maksetut verot	-8 714	-12 014
Liiketoiminnan rahavirta (A)	35 851	67 739
Investointien rahavirta		
Investoinnit aineellisiin ja aineettomiin hyödykkeisiin	-5 448	-4 818
Investoinnit muihin sijoituksiin	2 000	0
Luovutustulot muista sijoituksista	0	0
Saadut osingot investoinneista	1 685	227
Investointien rahavirta (B)	-1 763	-4 591
Rahoituksen rahavirta		
Maksullinen osakeanti	0	0
Lainojen nostot	273 091	188 704
Lainojen takaisinmaksut	-331 171	-203 884
Rahoituksen rahavirta (C)	-58 080	-15 180
Rahavirtojen muutos (A+B+C) lisäys (+)/vähennys (-)	-23 992	47 968
Rahavarat tilikauden alussa	229 220	181 252
Rahavarat tilikauden lopussa	205 228	229 220
Rahavarat tilikauden lopussa		
Saamiset luottolaitoksilta	30 487	74 853
Saamistodistukset	98 425	105 335
Rahastosijoitukset	76 316	49 032
	205 228	229 220

Konsernitilinpäätöksen liitetiedot

Yhteenvedo merkittävistä tilinpäätöksen laatimisperiaatteista

Yrityksen perustiedot

Finnvera rahoittaa pk-yritysten toimintaa, yritysten vientiä ja kansainvälistymistä sekä toimii osaltaan valtion aluepoliittisten tavoitteiden toteuttajana.

Konsernin emoyhtiö on suomalainen, Suomen lakien mukaan perustettu osakeyhtiö, jonka kotipaikka on Kuopio ja rekisteröity osoite PL 1127, Haapaniemenkatu 40, 70111 Kuopio. Hallitus on hyväksynyt tilinpäätöksen 13.3.2008.

Jäljennös konsernitilinpäätöksestä on saatavissa Internet-osoitteesta www.finnvera.fi tai konsernin pääkonttoreista osoitteissa Haapaniemenkatu 40, 70110 Kuopio ja Eteläesplanadi 8, 00100 Helsinki.

Konsernitilinpäätöksen laatimisperiaatteet

Konsernitilinpäätös on laadittu kansainvälisten tilinpäätösstandardien (International Financial Reporting Standards, IFRS) mukaisesti ja sitä laadittaessa on noudatettu 31.12.2007 voimassaolevaa IFRS -normistoa, jolla tarkoitetaan EU:n IAS -asetuksessa N:o 1606/2002 säädetyn menettelyn mukaisesti EU:ssa sovellettavaksi hyväksytyjä standardeja ja niistä annettuja tulkintoja. Konsernitilinpäätöksen liitetiedot ovat myös suomalaisen kirjanpito- ja yhteisöläinsäädännön mukaiset.

Finnvera Oyj:n konsernitilinpäätökset on laadittu 31.12.2006 saakka suomalaisen tilinpäätöskäytännön mukaisesti. Vuodelta 2007 laaditun ensimmäisen IFRS -normiston mukaisen konsernitilinpäätöksen siirtämäpäivä oli 1.1.2006 ja siinä sovellettiin IFRS 1 *Ensimmäinen IFRS -standardien käyttöönotto* -standardia. IFRS -standardin edellyttämät täsmäytyslaskelmat aiemmin noudatetun tilinpäätössäännösten ja IFRS:n välillä omasta pääomasta ja tuloksesta on esitetty tilinpäätöksen kohdassa Siirtyminen kansainväliseen tilinpäätöskäytäntöön.

Konsernitilinpäätös on laadittu alkuperäisiin hankintamenoihin perustuen lukuun ottamatta myytävissä olevia sijoituksia ja käypään arvoon tulosvaikutteisesti kirjattavia rahoitusvaroja ja -velkoja. Tilinpäätöstiedot esitetään tuhansina euroina.

IFRS:n mukaisen tilinpäätöksen laatiminen edellyttää yhtiön johdolta tiettyjen arvioiden ja olettamusten tekemistä ja harkintaa laatimisperiaatteiden soveltamisessa. Tehdyt arviot ja olettamukset vaikuttavat tilinpäätöksen taseen varojen, velkojen ja ehdollisten velkojen määrään sekä tuloslaskelman tuottojen ja kulujen määrään. Arviot ja olettamukset perustuvat tilinpäätöshetkellä parhaaseen käytettävissä olleeseen tietoon. Toteutumukset voivat poiketa tehdyistä arvioista.

Laatimisperiaatteiden kohdassa "Johdon harkintaa edellyttävät laatimisperiaatteet ja arvioihin liittyvät keskeiset epävarmuustekijät" esitetään tietoa niistä osa-alueista, joissa johdon harkinta tai epävarmuustekijät arvioissa saattavat aiheuttaa eniten vaikutuksia esitettäviin lukuihin.

Yhdistelyperiaatteet

Tytäryhtiöt

Konsernitilinpäätökseen on yhdistelty emoyhtiön ja tytäryritysten tilinpäätökset. Tytäryritykset ovat yrityksiä, joissa emoyhtiöllä on määräysvalta. Määräysvalta syntyy, kun emoyhtiöllä on suoraan tai välillisesti oikeus määrätä tytäryrityksen talouden tai liiketoiminnan periaatteista tavoitteenaan hyödyn saaminen sen toiminnasta. Hankitut tytäryritykset yhdistellään konsernitilinpäätökseen hankinta-ajankohdasta lähtien siihen saakka, kunnes määräysvalta lakkaa.

IFRS1 -standardin salliman helpotuksen mukaisesti ennen siirtymispäivää 1.1.2006 yhdisteltyjen yhtiöiden hankintamenot on käsitelty suomalaisen tilinpäätöskäytännön mukaisesti. Konserni ei ole tehnyt yrityshankintoja siirtymispäivän jälkeen.

Konsernin sisäiset liiketapahtumat, sisäiset saamiset ja velat sekä sisäisten tapahtumien realisoitumattomat katteet ja konserniyhtiöiden välinen voitonjako eliminoidaan konsernitilinpäätöstä laadittaessa.

Vähemmistöosuus

Vähemmistöosakkaille kuuluva osuus omasta pääomasta ja tilikauden tuloksesta esitetään erikseen tuloslaskelmassa ja taseessa.

Osakkuusyhtiöt

Osakkuusyhtiöinä käsitellään yhtiöt, joissa konsernilla on huomattava vaikutusvalta, mutta ei valtaa määrätä yrityksen talouden ja liiketoiminnan periaatteista. Huomattava vaikutusvalta toteutuu, kun konserni omistaa 20–50 prosenttia yrityksen äänivallasta. Osakkuusyhtiöt yhdistellään konsernitilinpäätökseen pääomasuusmenetelmällä.

Finnveran tytäryhtiöidensä kautta tekemät pääomasijoitukset on käsitelty IAS 28 *Sijoitukset osakkuusyhtiöihin* -standardin suomalla vaihtoehdoisella tavalla käypään arvoon tuloksen kautta kirjattavina sijoituksina. Käyvän arvon muutokset kirjataan tuloslaskelmaan sillä tilikaudella, jonka aikana ne ovat toteutuneet.

Ulkomaanrahan määräiset liiketapahtumat

Ulkomaan rahan määräiset liiketoimet kirjataan tapahtumapäivän kurssiin ja ulkomaan rahan määräiset varat ja velat muunnetaan käyttäen tilinpäätöspäivän kursseja. Muuntamisesta syntyneet kurssivoitot ja -tappiot kirjataan tuloslaskelman erään Voitot ja tappiot käypään arvoon tuloksen kautta arvostettavista eristä.

Tuottojen ja kulujen kirjaaminen

Korkokate

Korkotuotot ja -kulut jaksotetaan efektiivisen koron menetelmällä sopimuksen juoksuajalle. Efektiivisen koron laskemisessa otetaan huomioon saadut ja maksetut palkkiot ja korkopisteet, jotka ovat olennainen osa saamisen efektiivistä korkoa, transaktiomenot sekä muut mahdolliset yli- ja alikurssit. Valtiolta saadut korko- ja provisiotuet jaksotetaan vastaavasti efektiivisen koron menetelmällä sopimuksen juoksuajalle.

Palkkiotuotot ja -kulut, netto

Takaus- ja takuupalkkiot jaksotetaan sopimuksen juoksuajalle. Muut palkkiotuotot ja -kulut kirjataan pääsääntöisesti palvelun suorittamisen yhteydessä.

Voitot ja tappiot käypään arvoon arvostettavista eristä

Voitot ja tappiot (realisoituneet ja realisoitumattomat) johdannaissopimuksista, käypään arvoon arvostettavista veloista ja pääomasijoituksista sekä valuuttakurssierot esitetään tuloslaskelman erässä Voitot ja tappiot käypään arvoon arvostettavista eristä.

Sijoitustoiminnan nettotuotot

Myytavissä oleviksi luokitelluista osakkeista, osuuksista ja saamistodistuksista saadut myyntivoitot ja -tappiot, näihin eriin liittyvät arvonalennukset samoin kuin sijoituskiinteistöistä saadut tuotot ja niistä aiheutuneet kulut esitetään erässä Sijoitustoiminnan nettotuotot.

Sijoitustoiminnan nettotuotoissa esitetään myös osuus osakkuusyhtiöiden tuloksesta sekä saadut osinkotulot. Osinkotulot kirjataan tuotoksi sinä tilikautena, jona oikeus niiden saamiseen on syntynyt.

Avustukset

Finnvera saa valtiolta korko- ja takausprovisiotukea sekä korvausta syntyvistä luotto- ja takaustappioista luotoista ja takauksista, jotka se on myöntänyt tietyn valtion kanssa sovittujen aluepoliittisten perusteiden mukaisesti. Luotto- ja takaustappiokorvauksia maksetaan luotoista ja takauksista, jotka on myönnetty ilman turvaavaa vakuutta.

Korko- ja provisiotuet jaksotetaan efektiivisen koron menetelmällä sopimuksen juoksuajalle ja luottotappioista saadut korvaukset kirjataan, kun sopimusperusteinen oikeus niiden saamiseen on syntynyt.

Rahavarat

Rahavarat koostuvat käteisistä varoista.

Rahoitusinstrumentit

Luokittelu

Rahoitusvarat ja -velat luokitellaan käypään arvoon tulosvaikutteisesti kirjattaviin rahoitusvaroihin, lainoihin ja muihin saamisiin, myytävissä oleviin rahoitusvaroihin, käypään arvoon tulosvaikutteisesti kirjattaviin rahoitusvelkoihin ja muihin rahoitusvelkoihin.

Käypään arvoon tulosvaikutteisesti kirjattavat rahoitusvarat ja -velat

Käypään arvoon tulosvaikutteisesti kirjattavia tase-eriä ovat kaupankäyntivarat ja -velat, kaupankäyntitarkoituksessa pidettävät johdannaissopimukset sekä käypään arvoon tulosvaikutteisesti kirjattaviksi määritetyt rahoitusvelat.

Finnveralla ei ole kaupankäyntivaroja ja -velkoja. Käypään arvoon tulosvaikutteisesti kirjattavaksi määritettyjä eriä ovat johdannaissopimukset sekä sellaiset käypään arvoon tulosvaikutteisesti määritetyt velat, joihin liittyvää korko- tai valuuttariskiä on suojattu näillä johdannaissopimuksilla.

Finnvera soveltaa IAS 39 *Rahoitusinstrumentit: kirjaaminen ja arvostaminen* -standardin mukaista käyvän arvon optiota edellä mainittuihin yhtiön riskienhallintastrategian mukaisesti yhtenä kokonaisuutena käsiteltäviin eriin.

Käypään arvoon tulosvaikutteisesti kirjattavien varojen ja velkojen käyvän arvon muutos kirjataan tuloslaskelman erään "Voitot ja tappiot käypään arvoon arvostettavista eristä".

Konsernin tekemät pääomasijoitukset on alkuperäisen kirjaamisen yhteydessä määritetty käypään arvoon tuloksen kautta kirjattaviksi. Sijoitukset arvostetaan käypään arvoon ja arvonmuutos kirjataan tulokseen sillä tilikaudella, kun se on toteutunut (pääomasijoitusten käypä arvo; katso kohta Käyvän arvon määräytyminen).

Lainat ja muut saamiset

Lainoiksi ja muiksi saamisiksi luokitellaan sopimukset, joihin liittyvät maksut ovat kiinteitä tai määritettävissä olevia ja joita ei noteerata toimivilla markkinoilla. Lainat ja muut saamiset merkitään alun perin kirjanpitoon kirjattaessa käypään arvoon lisättynä hankinnasta välittömästi aiheutuneilla menoilla. Alkuperäisen kirjaamisen jälkeen erät arvostetaan jaksotettuun hankintamenoon efektiivisen koron menetelmällä.

Myytävissä olevat rahoitusvarat

Myytävissä oleviin rahoitusvaroihin luokitellaan johdannaisvaroihin kuulumattomat rahoitusvarat, jotka on määritetty myytävissä oleviksi tai jotka eivät kuulu muihin rahoitusvarojen ryhmiin.

Finnverassa myytävissä oleviksi rahoitusvaroiksi on luokiteltu saamistodistukset, osakkeet ja osuudet. Erät merkitään alun perin kirjanpitoon kirjattaessa käypään arvoon lisättynä hankintaan kohdistettavissa olevilla transaktiokuluilla. Tämän jälkeen myytävissä olevat rahoitusvarat arvostetaan käypään arvoon ja arvomuutos kirjataan suoraan omaan pääomaan käyvän arvon rahastoon. Jos myytävissä oleviin rahoitusvaroihin kuuluvan omaisuuserän arvonalentumisesta on saatu objektiivinen näyttö, omaan pääomaan kertynyt tappio kirjataan tulokseen.

Muut rahoitusvelat

Muita rahoitusvelkoja ovat ne muut velat, velat luottolaitoksille ja asiakkaille sekä liikkeeseen lasketut velkakirjat, joita ei ole määritetty käypään arvoon tulosvaikutteisesti kirjattaviksi.

Muina rahoitusvelkoina käsitellään myös valtiolta tytäryhtiöiden hankintaa varten saadut tuet ja avustukset, näihin varoihin tietyssä tilanteissa liittyvän palautusvelvollisuuden takia.

Rahoitusvelat kirjataan taseeseen saadun vastikkeen määräisenä transaktiokuluilla oikaistuina ja arvostetaan efektiivisen koron menetelmällä jaksotettuun hankintamenoon

Finnvera käsittelee valtion konsernille myöntämiä pääomalainoja nimellismääräisenä niihin liittyvien erityisehtojen ja erityisen luonteen vuoksi.

IAS 32 Rahoitusinstrumentit: Tilinpäätöksessä esitettävät tiedot ja esittämistapa -standardin mukaan rahoitusvelka on sopimukseen perustuva velvollisuus luovuttaa toiselle yhteisölle rahoitusvaroja ja oman pääoman ehtoinen instrumentti on mikä tahansa sopimus, joka oikeuttaa osuuteen yhteisön varoista sen kaikkien velkojen vähentämisen jälkeen.

Saamisten arvonalentumiset, takaus- ja takuutappiot

Lainoista ja muista saamisista kirjataan arvonalentumistappio, kun on objektiivista näyttöä siitä, että saamisten arvo on alentunut yhden tai useamman tappion synnyttämän tapahtuman seurauksena ja tällä on vaikutus saamisista tulevaisuudessa saataviin rahavirtoihin.

Objektiivinen näyttö asiakkaan kyvystä suoriutua velvoitteistaan perustuu asiakkaiden riskiluokitukseen sekä konsernin kokemukseen ja johdon arvioon maksuhäiriöiden vaikutuksesta saamisten kerryttämiseen.

Arvonalentumisia arvioidaan yksittäin ja saamisryhmäkohtaisesti. Yksittäin arvioidaan ne saamiset, joissa asiakkaan vastuiden määrä on merkittävä. Saamisryhmäkohtaista tarkastelua varten saamiset jaetaan luotto-riskiltään samanlaisiin ryhmiin.

Arvonalentumistappio kirjataan, mikäli saamisen alkuperäisellä efektiivisellä korolla diskontattujen vastaisten rahavirtojen nykyarvo on pienempi kuin saamisen kirjanpitoarvo. Tarkastelussa otetaan huomioon vakuudesta sen realisoinnissa saatava määrä sekä valtiolta saatavat luottotappiokorvaukset.

Arvonalentuminen kirjataan toteutuneeksi tappioksi, kun velallinen on konkurssimenettelyssä todettu varattomaksi, lopettanut toimintansa tai saaminen on joko vapaaehtoisessa tai lakisääteisessä velkajärjestelyssä annettu anteeksi.

Käyvän arvon määräytyminen

Rahoitusinstrumenttien käypä arvo määritetään aktiivisilla markkinoilla noteerattujen hintojen perusteella. Jos rahoitusinstrumenteille kokonaisuutena ei ole olemassa julkista noteerausta, mutta sen osatekijöille on olemassa toimivat markkinat, käypä arvo määritetään osatekijöiden markkinahintojen perusteella. Mikäli markkinat eivät ole toimivat tai arvopaperilla ei ole noteerausta, määritetään käypä arvo yleisesti hyväksytyjen arvostusmallien avulla.

Käypään arvoon tulosvaikutteiset kirjattujen velkojen ja johdannaisopimusten käypä arvo on määritetty diskontattujen rahavirtojen kautta.

Pääomasijoitusten käypä arvo määritetään soveltuvaa arvonnäytteen menetelmää käyttäen ja European Venture Capital Associationin (EVCA) suosituksia noudattaen. Käypää arvoa määritettäessä huomioidaan mahdollisten optioiden ja vaihto-oikeuksien vaikutus omistuksen arvoon. Mikäli käyvän arvon määrittäminen ei ole mahdollista tehdä luotettavasti, arvostetaan pääomasijoitukset hankintamenoon vähennettynä mahdollisesti tehdyillä arvonalentumiskirjauksilla.

Rahoitusvarojen ja -velkojen taseeseen kirjaaminen ja taseesta pois kirjaaminen

Lainat ja muut saamiset merkitään taseeseen asiakkaan nostaessa lainan, myytävissä olevat rahoitusvarat ja johdannaissopimukset kauppapäivänä ja käypään arvoon tulosvaikutteisesti kirjattavaksi määritetyt velat silloin, kun vastike saadaan.

Rahoitusvarat kirjataan pois taseesta, kun sopimusperusteinen oikeus varoihin lakkaa tai, kun oikeudet on siirretty toiselle osapuolelle. Rahoitusvelat kirjataan pois taseesta, kun veloitteet on täytetty.

Vuokrasopimukset

Vuokrasopimukset luokitellaan rahoitusleasingsopimuksiin ja muihin vuokrasopimuksiin sen perusteella, siirtyvätkö omistamiseen liittyvät olennaiset riskit ja edut vuokralle ottajalle. Finnveralla ei ole rahoitusleasingsopimuksiksi luokiteltavia vuokrasopimuksia.

Muiden vuokrasopimusten osalta Finnvera on sekä vuokralle ottaja että vuokralle antaja. Sopimusten perusteella suoritettavat ja saatavat vuokrat kirjataan kuluksi ja tuotoksi tuloslaskelmaan tasaerinä vuokra-ajan kuluessa. Muut vuokrasopimukset ovat lähinnä toimitiloihin liittyviä sopimuksia.

Aineettomat hyödykkeet

Aineettomina hyödykkeinä käsitellään atk-sovellusten ja -ohjelmistojen kehittämismenot silloin, kun niiden hankintameno on luotettavasti määritettävissä ja on todennäköistä, että niistä koituu taloudellista hyötyä.

Aineettomat hyödykkeet kirjataan kertyneillä poistoilla ja arvonalentumisilla vähennettyyn alkuperäiseen hankintamenuun ja ne poistetaan tasapoistoina niiden arvioidun taloudellisen viiden vuoden vaikutusajan kuluessa.

Aineelliset käyttöomaisuushyödykkeet

Aineellisia käyttöomaisuushyödykkeitä ovat omassa käytössä olevat kiinteistöt, koneet, laitteet ja kalusto. Omassa käytössä oleviksi kiinteistöiksi on luokiteltu kiinteistöt, joiden pinta-alasta merkittävä osuus on Finnveran tai sen tytäryhtiöiden käytössä.

Aineelliset käyttöomaisuushyödykkeet arvostetaan kertyneillä poistoilla ja arvonalentumisilla vähennettyyn alkuperäiseen hankintamenuun. Aineelliset käyttöomaisuushyödykkeet poistetaan niiden arvioituna taloudellisena vaikutusaikana, jotka ovat seuraavat:

Rakennukset	30–40 vuotta
Koneet ja kalusto	5–7 vuotta

Aineettomien hyödykkeiden ja aineellisten käyttöomaisuushyödykkeiden arvonalentuminen

Jokaisena tilinpäätöspäivänä aineettomien hyödykkeiden ja aineellisten käyttöomaisuushyödykkeiden osalta arvioidaan, onko arvonalentumisesta viitteitä. Jos arvon alentumisesta on viitteitä, arvioidaan omaisuuserästä kerrytettävissä oleva rahamäärä. Mikäli omaisuuserän kirjanpitoarvo on suurempi kuin kerrytettävissä oleva rahamäärä, kirjataan tuloslaskelmaan arvonalentumistappio.

Sijoituskiinteistöt

Sijoituskiinteistöjä pidetään vuokratuottojen saamiseksi ja omaisuuden arvonnoususta hyötymiseksi. Sijoituskiinteistöt arvostetaan kertyneillä poistoilla ja arvonalentumisilla vähennettyyn alkuperäiseen hankintamenuun (hankintamenomalli). Sijoituskiinteistöjen poistoajat ja -menetelmät ovat samat kuin vastaavien omassa käytössä olevien kiinteistöjen. Sijoituskiinteistöjen käyvät arvot esitetään liitetietoina. Käyvät arvot perustuvat markkinoilla vastaavanlaisista, samassa paikassa ja vastaavanlaisessa kunnossa olevista kiinteistöistä toteutuneisiin arvoihin sekä markkinatietojen pohjalta laskettuihin tuottoarvioihin. Kiinteistöjen arviointi perustuu merkittävien kiinteistöjen osalta riippumattoman asiantuntijan arviointiin.

Varaukset

Työsuhde-etuudet

Eläkejärjestelyt luokitellaan etuusperusteisiksi ja maksupohjaisiksi järjestelyiksi. Maksupohjaisessa järjestelyssä konserni suorittaa kiinteitä maksuja eläkevakuutusyhtiölle eikä sillä ole oikeudellista tai tosiasiallista velvoitetta suorittaa lisämaksuja. Maksupohjaisesta järjestelystä aiheutuvat velvoitteet kirjataan kuluksi kaudella, jota veloitus koskee. Etuusperusteiset järjestelyt kirjataan kuluksi henkilöiden palvelusajalle vakuutusmatemaattisten laskelmien perusteella. Taseeseen kirjattavan eläkevelvoitteen nykyarvosta vähennetään eläkejärjestelyyn kuuluvat varat tilinpäätöspäivän käypään arvoon arvostettuina ja otetaan huomioon kirjatut vakuutusmatemaattiset voitot ja tappiot. Vakuutusmatemaattiset voitot ja tappiot kirjataan tuloslaskelmaan henkilöiden keskimääräiselle jäljellä olevalle palvelusajalle siltä osin kuin ne ylittävät suuremman seuraavista: 10 % eläkevelvoitteesta tai 10 % varojen käyvää arvosta.

Takuutappiovaraukset

Takuutappiovarauksista kirjataan varaus, kun konsernille on syntynyt tosiasiallinen ja oikeudellinen velvoite takuukorvauksen maksuun, velvoitteen realisoituminen on todennäköistä ja se voidaan määrittää luotettavasti.

Takaustappiovaraukset

Takaustappiovaraukset kirjataan samojen periaatteiden mukaisesti kuin lainoista ja muista saamisista kirjattavat yksittäiset ja ryhmäkohtaiset arvonalentumistappiot.

Tuloverot

Tuloslaskelman verokulu muodostuu tilikauden verotettavaan tuloon perustuvasta verosta ja laskennallisesta verosta. Verokulu kirjataan tuloslaskelmaan lukuun ottamatta niistä eristä kirjattavaa veroa, joiden käyvän arvon muutokset kirjataan suoraan omaan pääomaan, jolloin myös itse vero kirjataan omaan pääomaan.

Laskennalliset verot lasketaan väliaikaisista eroista kirjanpitoarvon ja verotuksellisen arvon välillä. Laskennalliset verot on laskettu käyttämällä tilinpäätöspäivään mennessä vahvistettuja verokantoja.

Valtioneuvosto on 20.12.2007 saattanut asetuksella voimaan eduskunnan säätämän tuloverolain muutoksen, jolla Finnvera Oyj tehtiin tuloverovapaaksi 1.1.2007 alkaen.

Johdon harkintaa edellyttävät laatimisperiaatteet ja arvioihin liittyvät keskeiset epävarmuustekijät

Tilinpäätöstä laadittaessa edellytetään tietyiltä osin arvioiden tekemistä. Finnverassa keskeiset arviot liittyvät rahoitusinstrumenttien ja sijoituskiinteistöjen käypien arvojen määrittämiseen sekä lainojen ja muiden saamisten arvonalentumisten testaamiseen.

Rahoitusinstrumenttien käypää arvoa määritettäessä joudutaan miettimään käyvän arvon määrittämismenetelmää ja markkinaparametrien todennettavuutta. Sijoituskiinteistöjen käypien arvojen arviointiin vaikuttavat tulevat tuotto-odotukset, kiinteistön sijainti ja kunto sekä yleiset kustannustrendit.

Saamisten arvonalentumistestaus perustuu arvioihin tulevaisuudessa saatavista rahavirroista.

Tilinpäätöksen jälkeiset tapahtumat

Uusien standardien soveltaminen

Seuraavilla vuonna 2008 käyttöönotettavilla tulkinnoilla ei arvioida olevan vaikutusta Finnvera Oyj:n konserni-tilinpäätökseen.

IFRIC 11 IFRS 2 – *Konsernin ja omia osakkeita koskevat liiketoimet*

IFRIC 12 – *Service Concession Arrangements*

IFRIC 14 IAS 19 – *The Limit on a Defined Benefit Asset, Minimum Funding Requirements and their Interaction*

Vuonna 2009 konsernissa otetaan käyttöön *IFRS 8 Operating Segments* (voimaan 1.1.2009 alkaen, ei vielä EU:n hyväksymä). Uusi standardi korvaa nykyisen *IAS 14 Segmenttiraportointi* -standardin. Konsernissa arvioidaan parhaillaan uuden standardin vaikutuksia.

Vuonna 2009 voimaan tulevat lisäksi seuraavat standardit ja tulkinnat:

IAS 1 – *Tilinpäätöksen esittäminen (uudistettu)*

IAS 23 – *Vieraan pääoman menot (uudistettu)*

IFRIC 13 – *Customer Loyalty Programmes*

Tilinpäätöksen esittäminen vaikuttaa tilinpäätöslaskelmien sisältöön ja esittämiseen. Muilla standardeilla ei arvioida olevan oleellista vaikutusta konsernille.

Ifrs-tilinpäätöksen riskien hallinnan liitetiedot

Riskien hallinta

Finnveran toimii rahoitusmarkkinoita täydentävänä rahoittajana ja ottaa suurempia luottoriskejä kuin kaupallisesti toimivat rahoittajat.

Riskien hallinnalla on keskeinen merkitys yhtiön riskinottokyvyn säilyttämisessä ja taloudellisten tavoitteiden saavuttamisessa pitkällä aikavälillä. Yhtiön hallitus ja ylin johto vastaavat sisäisen valvonnan sekä riskien hallinnan järjestämisestä ja organisoinnista. Yhtiön hallitus hyväksyy päätöksentekovaltuudet, riskien hallinnan periaatteet ja riskinoton linjaukset. Linjauksilla varmistetaan yhtiön strategian mukaista, erityisesti aloittaviin ja kasvuyrityksiin kohdistuvaa riskinoton hallittua lisäämistä. Riskienhallinnan tavoitteena on omalta osaltaan turvata edellytykset strategian toteuttamiselle.

Finnveran kotimaan rahoitustoiminnassa syntyviä tappioita katetaan osittain valtion tappiokorvauksella ja yhtiön pitää suhdannekierron aikana kattaa tulo-rahoituksella oma osuutensa syntyvistä kotimaisista luotto- ja takaustappioista. Vientitakuutoiminnassa ulkomaisia maa-, pankki ja yritysriskejä turvaavat Valtiontakuurahasto ja Suomen valtio. Toiminnan tuottojen pitää pitkällä aikavälillä kattaa toimintakulut ja takuutappiot. Finnveran tavoitteena on ottaa luottoriskiä hallitusti toimintaperiaatteidensa mukaisesti sekä suojautua muilta riskeiltä tai vähentää niitä. Tytäryhtiöihin tehdyistä sijoituksista osa on valtion emoyhtiön kautta sijoittamaa pääomaa ja osa emoyhtiön suoraan sijoittamaa pääomaa.

Kotimaista riskinottoa ohjataan luottopolitiikalla ja liiketoiminta-alueittaisilla riskinottotavoitteilla, joissa on otettu huomioon muun muassa erot asiakaskunnassa ja toimintaympäristössä. Riskinottotavoitteet perustuvat Finnveralle asetettuihin omistajapolitiittisiin sekä kannattavuus- ja vaikuttavuustavoitteisiin. Vientitakuutoiminnan riskinottoa ohjataan yhtiön hallituksen vahvistamalla maa- ja takuupolitiikalla. Vientitakuutoiminnalle on lisäksi hyväksytty suojauspolitiikka, jonka mukaisesti osa luottoriskeistä voidaan suojata muun muassa luottojohtamisilla ja jälleenvakuutuksilla.

Pääomasijoitustoimintaa harjoittavat tytäryhtiöt toteuttavat omalta osaltaan aloittaviin ja kasvuyrityksiin kohdistuvia strategisia linjauksia riskinoton lisäämiseksi. Emoyhtiö hallitsee tytäryhtiössä syntyviä riskejä omistajaohjauksella ja siten, että tytäryhtiöt ovat konsernin riskienhallinnan ja sisäisen tarkastuksen piirissä.

Yhtiön liiketoiminnoista riippumattoman riskienhallintatoiminnon vastuulla on riskien hallintaan liittyvien toimintaperiaatteiden, menetelmien ja ohjeiden kehittäminen sekä yhtiön riskiaseman seuranta. Riskienhallintatoiminto raportoi toimitusjohtajalle. Riskienhallintaan liittyvät käytännön toimenpiteet ovat osa päivittäistä johtamista ja niitä toteuttavat koko Finnveran organisaatio ja konserniyhtiöt.

Luotto-, takaus ja takuuriskit

Luottotappioriski syntyy siitä, että velallinen tai muu vastapuoli ei vastaa täysimääräisesti sitoumuksistaan. Kotimaan rahoituksessa luottotappion syynä voi olla yritysasiakkaan maksukyvyttömyys. Vientitakuutoiminnassa takuutappion voi aiheuttaa maan, pankin tai yritysasiakkaan maksukyvyttömyys tai maksuhaluttomuus.

Kotimaan rahoituksen luottorisken hallinta perustuu yrityskohtaiseen luottoriskin arviointiin. Finnverassa on käytössä 8-portainen riskiluokitusjärjestelmä, joka perustuu pitkällä aikavälillä havainnoituihin riskiluokittaisiin maksukyvyttömyystapahtumiin. Käytössä olevassa asteikossa on seitsemän luokkaa toimiville yrityksille ja yksi luokka maksukyvyttömille yrityksille. Rahoitusratkaisussa luottoriskin arvioinnista, riskiluokituksesta ja rahoitusesityksistä vastaa asiakasvastuuhenkilö. Finnveran asiakasyritysten riskiluokitus päivitetään vähintään kahden vuoden välein. Vastaavalla tavalla arvioidaan ja päivitetään myös käytettävissä olevien vakuuksien vakuusarvot.

Toteutunutta riskinottoa seurataan kuukausittain monipuolisella mittaristolla. Finnverassa riskien hallinnan keskeiset mittarit ovat voimassa olevien vastuiden jakauma ja muutos riskiluokittain, rahoituskannan ja myönnetyn rahoituksen riskinoton määrää kuvaava luottotappion tilastollinen odotusarvo ja toteutuneet luottotappiot.

Vientitakuutoiminnassa Finnvera luokittelee maat kahdeksaan maaluokkaan vientitakuulaitoksissa käytössä olevien menetelmien ja maariskiarvion perusteella. Riskinoton perustana on erikseen määritelty maapolitiikka. Yksittäisten, samassa maaluokassa olevien maiden välillä voi olla huomattavia eroja. Maaluokan määräytymiseen vaikuttavat arvio maan kyvystä hoitaa ulkoiset veloitteensa, odotukset maan talouden tulevasta kehityksestä sekä poliittinen vakaus ja lainsäädäntö. Finnvera seuraa tiiviisti maiden taloudellista ja poliittista tilannetta ja sopeuttaa maaluokkaa muutoksien mukaisesti. Jokaisen maan luokitus tarkistetaan vähintään kerran vuodessa.

Pankkiriskien otto perustuu arvioon maan pankkijärjestelmästä sekä yksittäisten pankkien riskianalysiin ja riskiluokitukseen. Laadullisten ja määrällisten tekijöiden perusteella kullekin pankille määritetään riskiluokka- ja pankkikohtaiset riskinoton linjaukset. Pankkien riskiluokitusta päivitetään tarvittaessa ja aina uusien hankkeiden yhteydessä.

Yritysriskinotto perustuu yrityksen johdon, liiketoiminnan ja talouden analyysiin, joka voi olla suppea pienissä lyhytaikaisissa takuissa. Analyysin tuloksena syntyy sisäinen, osittain kansainvälisten luokituslaitosten käyttämä riskiluokitusmenetelmä vastaava 8-portainen riskiluokitus, jota päivitetään uusien hankkeiden yhteydessä ja vähintään kerran vuodessa.

Riskienhallintatoiminto vastaa riskiluokitusjärjestelmien kehittämisen ja ylläpidon koordinoimisesta ja luokitusjärjestelmien toimivuuden seurannasta.

Basel II

Rahoitusmarkkinoiden toimintaympäristö on muuttunut merkittävästi vuoden 2007 alusta, kun pankkien vakavaraisuuslaskenta uudistui niin sanotun Basel II:n mukaisesti. Finnveralla ei ole velvoitetta ottaa käyttöön Basel II mukaista virallista vakavaraisuuslaskentaa. Finnvera käyttää kuitenkin sisäisesti Basel II:n mukaisia asiakkaiden maksukyvyttömyystodennäköisyyksiin perustuvia tekniikoita oman pääoman riittävyyden arvioinnissa.

Finnveran takausten riskipainon säilyttämiseksi 0-painoisena pankkien vakavaraisuuslaskelmissa on Finnveraa koskevia lakeja muutettu tarvittavilta osin.

Korko- ja valuuttakurssiriski

Finnveran jälleenerahoitukseen liittyviä korko- ja valuuttakurssiriskejä hallitaan sovittamalla otto- ja antolainauksen ehdot toisiinsa käyttämällä muun muassa koron- ja valuutanvaihtosopimuksia. Syntyville korko- ja valuuttakurssiriskeille on asetettu limiitit, niitä seurataan aktiivisesti ja niistä raportoidaan säännöllisesti hallitukselle. Riskien vaikutuksen yhtiön tulokseen arvioidaan olevan vähäinen.

Vientitakuutoiminnasta johtuviin dollarimääräisiin korvauksiin on varauduttu ja niihin liittyvää valuuttakurssiriskiä on pienennetty siten, että ennakoituja dollarimääräisiä tappioita vastaava määrä pidetään dollaritalletuksissa.

Likviditeettiriski

Finnvera on järjestänyt pitkäaikaisen jälleenerahoituksen käyttämällä useita rahoituksen lähteitä ja jälleenerahoituksen saatavuuden turvaamisessa voidaan lisäksi hyödyntää valtion myöntämiä takauksia. Maksuvalmiuden hallinnassa käytetään lyhytaikaisia sijoitusinstrumentteja, joiden on täytettävä luottoluokitukselle asetetut kriteerit.

Vientitakuutoiminnasta mahdollisesti aiheutuvat suuret korvaushakemukset voivat johtaa äkilliseen likviditeetin tarpeeseen. Tältä osin likviditeettiriski on varauduttu sopimusjärjestelyin Suomen valtion kanssa.

Operatiiviset riskit

Operatiivinen riski on riski tappiosta, joka aiheutuu riittämättömistä tai toimimattomista sisäisistä prosesseista, järjestelmistä, ihmisistä tai ulkoisista tapahtumista. Operatiiviseen riskiin sisältyvät myös oikeudellinen ja maineriski.

Operatiivisten riskien hallintaa on kehitetty systemaattisesti vuodesta 2006 alkaen toteuttamalla operatiivisten riskitapahtumien kartoittaminen kaikissa liiketoiminnossa ja tukiyksiköissä. Tästä ja aiemmin toteutetusta tietoturvariskien kartoittamisesta saatuja tuloksia on hyödynnetty operatiivisten riskien vakavuuden arvioinnissa. Toteutuvien riskitapahtumien systemaattinen kerääminen ja rekisteröinti aloitettiin vuoden 2007 alussa. Finnverassa operatiivisten riskien hallintaa ja siihen liittyvää työtä tehdään yhdessä toiminnan laadun parantamiseksi tehtävän työn kanssa. Operatiivisia riskejä hallitaan muun muassa sisäisillä kontrolleilla, prosesseja, tietojärjestelmiä ja toiminnan laatua kehittämällä sekä riskejä vakuuttamalla.

Pääomasijoitustoiminta

Finnvera-konsernissa pääomasijoitustoimintaa harjoittavat Veraventure Oy, Aloitusrahasto Vera Oy ja Matkailunkehitys Nordia Oy. Näihin yhtiöihin tehty sijoitukset ovat mukana Finnvera Oyj:n luottoriskin seurannassa.

Pääomasijoitustoimintaa harjoittavien tytäryhtiöiden oma riskien hallinta perustuu sijoitusten koon rajoittamiseen, riskin jakoon muiden sijoittajien kanssa sekä sijoitussalkun riittävään hajauttamiseen.

Pääomasijoitustoimintaa harjoittavat yhtiöt noudattavat European Venture Capital Associationin (EVCA) suosituksia kohdeyritysten ja rahastosijoitusten arvostamisessa. IFRS kirjapitoon siirtymisen myötä sijoitukset arvostetaan edellä mainittuja suosituksia noudattaen käypään arvoon.

Pääoman hallinta

Liiketoiminnan luonteesta johtuen Finnvera Oyj:n on huolehdittava, että omien pääomien määrä on riittävä suhteessa otettaviin luottoriskeihin. Oma pääoma ja kertyneet voittovarot on jaettu liiketoimintojen mukaisiin kotimaan toiminnan ja vientitakuutoiminnan rahastoihin. Finnvera Oyj:n kotimaisen rahoitustoiminnan osana on valtion maksama luotto- ja takaustappiokorvaus syntyville luottotappioille. Tällä hetkellä luotto- ja takaustappiokorvaus vaihtelee 40–80 prosentin välillä olemassa olevasta luotto- ja takauskannasta. Vientitakuutoiminnassa Suomen valtio vastaa muun muassa Valtiontakuurahaston kautta tilikauden aikana syntyneistä tappioista, jotka ovat ylittäneet yhtiön vientitakuutoiminnan rahastossa olevat varat.

Yhtiön oma pääoma on 31.12.2007 yhteensä 521 miljoonaa euroa, josta kotimaan toiminnan rahaston määrä on 144 miljoonaa euroa ja vientitakuutoiminnan rahaston varat 95 miljoonaa euroa.

Omien pääomien riittävyyttä tarkastellaan suhteessa otettaviin ja voimassa oleviin luottoriskeihin käyttäen sisäisessä laskennassa mm. taloudellista pääomaa kuvaavaa tunnuslukua sekä arvioimalla potentiaalisissa ääritilanteissa syntyviä luottotappioiden määriä.

Finnvera-konserni

1. Luottoriskit

Saamiset (1 000 e)	31.12.2007	31.12.2006
Saamiset luottolaitoksilta	30 487	55 196
Saamiset asiakkailta	1 418 457	1 412 860
Saamistodistukset	98 425	106 227
Johdannaispimukset	0	0
	1 547 369	1 574 283
Taseen ulkopuoliset sitoumukset	6 076 511	6 108 772

(Liitetieto 25)

2. Saamiset asiakkailta ja takaukset, joiden arvo ei ole alentunut

Riskiluokka (1 000 e)	31.12.2007	%	31.12.2006	%
A1	3 625	0 %	3 323	0 %
A2	29 837	1 %	28 123	1 %
A3	156 974	7 %	168 329	8 %
B1	578 098	26 %	603 335	27 %
B2	1 090 312	49 %	1 068 605	48 %
B3	310 340	14 %	300 341	13 %
C	47 039	2 %	38 187	2 %
D	29 636	1 %	29 426	1 %
Yhteensä	2 245 861	100 %	2 239 668	100 %

3. Keskittymät

3.1. Saamiset asiakkailta ja takaukset toimialoittain

(1 000 e)	31.12.2007	31.12.2006
Maaseutuelinkeinot	15 796	19 473
Teollisuus	1 208 615	1 256 904
Matkailu	210 157	201 188
Liike-elämän palvelut	463 811	427 739
Kauppa- ja kuluttajapalvelut	347 483	334 364
Yhteensä	2 245 861	2 239 668

3.2. Vientitakuutoiminnan kaupalliset vastuut toimialoitain

(1 000 e)	31.12.2007			31.12.2006		
	Tarjous	Voimassa	Yhteensä	Tarjous	Voimassa	Yhteensä
Tietoliikenne	0	756 492	756 492	362 404	976 896	1 339 300
Puunjalostus	16 323	478 161	494 484	224 035	357 205	581 240
Voiman tuotanto	0	1 161	1 161	0	2 372	2 372
Varustamot	1 942 900	699 115	2 642 015	1 243 412	845 642	2 089 054
Metalliteollisuus ja malmin louhinta	0	107 647	107 647	10 827	117 347	128 174
Muut	18 029	82 822	100 851	21 069	85 269	106 338
Yhteensä	1 977 252	2 125 398	4 102 650	1 861 747	2 384 731	4 246 478

3.3. Vientitakuutoiminnan pankkivastuut

(1 000 e)	31.12.2007			31.12.2006		
	Tarjous	Voimassa	Yhteensä	Tarjous	Voimassa	Yhteensä
Pankit ja rahoitustoiminta	32 054	345 950	378 004	23 857	295 057	318 914

4. Vastuut alueittain

4.1. Saamiset asiakkailta ja takaukset alueittain

(1 000 e)	31.12.2007	31.12.2006
Suomi	2 245 861	2 239 668

4.2. Vientitakuutoiminnan vastuut alueittain

(1 000 e)	31.12.2007			31.12.2006		
	Tarjous	Voimassa	Yhteensä	Tarjous	Voimassa	Yhteensä
Aasia	63 430	599 028	662 458	595 386	281 907	877 292
IVY*	10 057	474 587	484 644	595 857	27 468	623 325
Keski- ja Itä-Eurooppa	115 200	94 281	209 481	100 200	115 200	215 400
Latinalainen Amerikka	750	640 923	641 673	466 282	278 856	745 139
Lähi-itä ja Pohjois-Afrikka	76 295	167 530	243 825	212 092	17 412	229 504
Saharan eteläpuolinen Afrikka	0	35 747	35 747	14 557	13 428	27 985
Teollisuusmaat	1 750 435	494 792	2 245 227	583 259	1 254 600	1 837 859
Yhteensä	2 016 167	2 506 888	4 523 055	2 567 632	1 988 870	4 556 503

*Ilmaisua IVY-alue käytetään 12 itsenäisestä, entiseen Neuvostoliittoon kuuluneesta maasta.

5. Saamiset asiakkailta ja takaukset, vakuusvaje

Riskiluokka	31.12.2007				31.12.2006			
	Vastuun määrä	Vakuuksien määrä	Vakuusvaje	Vakuusvaje-%	Vastuun määrä	Vakuuksien määrä	Vakuusvaje	Vakuusvaje-%
A1	3 625	2 491	1 134	31 %	3 323	2 307	1 016	31 %
A2	29 837	20 095	9 743	33 %	28 123	20 784	7 339	26 %
A3	156 974	72 126	84 848	54 %	168 329	84 038	84 291	50 %
B1	578 098	238 175	339 922	59 %	603 335	283 627	319 707	53 %
B2	1 090 312	397 080	693 231	64 %	1 068 605	445 440	623 165	58 %
B3	310 340	81 127	229 213	74 %	300 341	107 820	192 521	64 %
C	47 039	9 885	37 154	79 %	38 187	9 781	28 406	74 %
D	29 636	5 464	24 173	82 %	29 426	5 763	23 663	80 %
Yhteensä	2 245 861	826 443	1 419 418	63 %	2 239 668	959 560	1 280 108	57 %

6. Luotot, joiden arvo on alentunut ja takaukset, joista on tehty takausvaraus

Saamiskohtaiset arvonalennukset ja takausvaraukset 31.12.2007

Lainat (1 000 e)	Riskiluokka				Yhteensä
	B2	B3	C	D	
Vastuu ennen arvonalennusta	0	51 661	0	11 229	62 890
Arvonalennus	0	19 062	0	3 005	22 067
Vastuu arvonalennuksen jälkeen	0	32 599	0	8 224	40 823

Takaukset (1 000 e)	B2	B3	C	D	Yhteensä
Vastuu ennen takausvarausta	0	22 185	0	0	22 185
Takausvaraus	0	6 037	0	0	6 037
Vastuu takausvarauksen jälkeen	0	16 148	0	0	16 148

Ryhmäkohtaiset arvonalennukset

Lainat (1 000 e)	Riskiluokka				Yhteensä
	B2	B3	C	D	
Vastuu ennen arvonalennusta	23 893	32 779	12 953	26 405	96 030
Arvonalennus	2 097	6 334	5 177	8 862	22 469
Vastuu arvonalennuksen jälkeen	21 796	26 445	7 777	17 543	73 561

Takaukset (1 000 e)	B2	B3	C	D	Yhteensä
Vastuu ennen takausvarausta	7 057	7 114	2 227	6 584	22 982
Takausvaraus	970	1 630	919	2 715	6 234
Vastuu takausvarauksen jälkeen	6 087	5 484	1 309	3 869	16 749

Saamiskohtaiset arvonalennukset ja takausvaraukset 31.12.2006

Lainat (1 000 e)	Riskiluokka				Yhteensä
	B2	B3	C	D	
Vastuu ennen arvonalennusta	0	33 072	0	0	33 072
Arvonalennus	0	9 263	0	0	9 263
Vastuu arvonalennuksen jälkeen	0	23 809	0	0	23 809
Takaukset (1 000 e)	B2	B3	C	D	Yhteensä
Vastuu ennen takausvarausta	0	13 201	0	0	13 201
Takausvaraus	0	2 073	0	0	2 073
Vastuu takausvarauksen jälkeen	0	11 128	0	0	11 128

Ryhmäkohtaiset arvonalennukset

Lainat (1 000 e)	Riskiluokka				Yhteensä
	B2	B3	C	D	
Vastuu ennen arvonalennusta	10 019	24 806	13 754	28 082	76 661
Arvonalennus	1 106	4 509	5 104	8 805	19 524
Vastuu arvonalennuksen jälkeen	8 913	20 297	8 650	19 277	57 137
Takaukset (1 000 e)	B2	B3	C	D	Yhteensä
Vastuu ennen takausvarausta	4 681	4 844	3 395	13 271	26 191
Takausvaraus	376	783	957	3 417	5 533
Vastuu takausvarauksen jälkeen	4 305	4 061	2 438	9 854	20 658

7. Erääntyneet saamiset

	31.12.2007	31.12.2006
1 pv – 3 kk	10 613	11 668
3–6 kk	3 557	5 399
6–12 kk	11 496	5 265
Yli 12 kk	15 731	13 024
Yhteensä	41 397	35 356

Erääntyneinä saamisina on esitetty tilinpäätöspäivänä maksamatta olevat korot, lyhennykset ja takausprovisiomaksut koko voimassa olevasta rahoituskannasta mukaan lukien mahdollisen arvonalennuksen kohteena olevat luotot.

8. Maksuvalmiusriski

Velkojen erääntyminen 31.12.2007

(1 000 e)	Kirjanpitoarvo	Rahavirta	< 3 kk	3–12 kk	1–5 v	5–10 v	> 10 v
Velat luottolaitoksille	532 911	586 140	38 343	51 537	496 260	0	0
Velat muille yhteisöille	57 631	64 227	0	518	32 084	1 092	30 534
Yleiseen liikkeeseen lasketut velkakirjat	468 988	580 934	1 050	22 328	412 250	145 307	0
Velat, joilla on huonompi etuoikeus	15 963	15 963	0	0	0	0	15 963
Sitovat luottolupaukset		268 941	268 941	0	0	0	0
Velat yhteensä	1 075 493	1 516 206	308 334	74 382	940 594	146 399	46 497
Johdannaissopimukset - saamiset	2 991	588 496	1 050	20 401	388 269	146 455	32 320
Johdannaissopimukset - velat	19 003	611 269	5 287	17 942	397 070	156 056	34 913
Johdannaissopimukset - netto	-16 012	-22 773	-4 237	2 460	-8 801	-9 601	-2 593

(saaminen + / velka -)

Velkojen erääntyminen 31.12.2006

(1 000 e)	Kirjanpitoarvo	Rahavirta	< 3 kk	3–12 kk	1–5 v	5–10 v	> 10 v
Velat luottolaitoksille	701 024	782 162	18 229	60 253	550 104	153 577	0
Velat yleisöille ja julkisyhteisöille	59 355	68 044	0	543	34 033	1 148	32 320
Yleiseen liikkeeseen lasketut velkakirjat	351 572	414 899	610	88 533	199 524	126 232	0
Velat, joilla on huonompi etuoikeus	11 500	11 500	0	0	0	0	11 500
Sitovat luottolupaukset	90 357	90 357	0	0	0	0	0
Velat yhteensä	1 123 451	1 366 963	109 196	149 329	783 662	280 957	43 820
Johdannaissopimukset - saamiset	27 875	424 491	610	87 196	176 984	127 380	32 320
Johdannaissopimukset - velat	53 578	456 751	2 277	94 307	192 194	133 059	34 913
Johdannaissopimukset - netto	-25 703	-32 261	-1 667	-7 111	-15 210	-5 679	-2 593

(saaminen + / velka -)

9. Korkoriski

Saamisten ja velkojen koronmääräytyminen 31.12.2007

(1 000 e)	Kirjanpitoarvo	Nimellisarvo	< 3 kk	3–12 kk	1–5 v	5–10 v	> 10 v
Saamiset luottolaitoksilta	30 487	30 487	30 487	0	0	0	0
Saamiset asiakkailta	1 418 457	1 418 609	421 666	945 377	41 060	10 072	434
Saamistodistukset	98 425	98 425	97 925	500	0	0	0
Saamiset yhteensä	1 547 369	1 547 521	550 078	945 877	41 060	10 072	434
Velat luottolaitoksille	532 911	532 911	60 000	472 911	0	0	0
Velat muille yhteisöille	57 631	60 632	0	0	30 316	0	30 316
Yleiseen liikkeeseen lasketut velkakirjat	468 988	477 243	75 396	0	263 622	138 226	0
Velat, joilla on huonompi etuoikeus	15 963	15 963	5 000	0	0	0	10 963
Velat yhteensä	1 075 493	1 086 748	140 396	472 911	293 937	138 226	41 279
Johdannaissopimukset - saamiset	2 991	537 875	75 396	0	293 937	138 226	30 316
Johdannaissopimukset - velat	19 004	542 324	69 613	472 710	0	0	0
Johdannaissopimukset netto	-16 013	-4 449	5 783	-472 710	293 937	138 226	30 316

Taulukossa on esitetty koronmääräytymisajankohta korkosidonnaisille saamisille ja veloille sekä velkoja suojaaville koron- ja valuutanvaihtosopimuksille.

Korkoherkkyys

1 %-yksikön välitön korkojen nousu lisäisi korkokatetta 3,7 miljoonaa euroa ja vastaavan suuruinen koronlasku vähentäisi korkokatetta 3,7 miljoonaa euroa seuraavan 12 kuukauden aikana.

Myytävissä olevien saamistodistusten ja rahamarkkinarahastojen käypä arvo nousee 541 tuhatta euroa, jos korot laskevat 1 %-yksikön. Vastaavasti niiden käypä arvo laskee 541 tuhatta euroa, jos korot nousevat 1 %-yksikön. Käyvän arvon muutos kirjataan taseeseen.

Käypään arvoon tulosvaikutteisesti kirjattavien velkojen ja niitä suojaavien johdannaissopimusten koronmuutoksesta johtuvat käyvän arvon muutokset kumoavat toisensa eikä niillä siten ole vaikutusta tulokseen.

Saamisten ja velkojen koronmääräytyminen 31.12.2006

(1 000 e)	Kirjanpitoarvo	Nimellisarvo	< 3 kk	3–12 kk	1–5 v	5–10 v	> 10 v
Saamiset luottolaitoksilta	55 196	55 196	55 196				
Saamiset asiakkailta	1 412 860	1 412 860	345 789	1 019 342	37 771	8 423	1 535
Saamistodistukset	106 227	106 227	96 689	9 536	2		
Saamiset yhteensä	1 574 283	1 574 283	497 674	1 028 878	37 773	8 423	1 535
Velat luottolaitoksille	701 024	701 024		701 024			
Velat muille yhteisöille	59 355	63 722				31 861	31 861
Yleiseen liikkeeseen lasketut velkak.	351 572	353 472	72 833	72 833	86 417	121 389	
Velat, joilla on huonompi etuoikeus	11 500	11 500					11 500
Velat yhteensä	1 123 451	1 129 718	72 833	773 857	86 417	153 250	43 361
Johdannaissopimukset - saamiset	27 875	417 194	72 833	72 833	86 417	153 250	31 861
Johdannaissopimukset - velat	53 577	436 584	145 429	291 155			
Johdannaissopimukset netto	-25 702	-19 390	-72 596	-218 322	86 417	153 250	31 861

Taulukossa on esitetty koronmääräytymisajankohta korkosidonnaisille saamisille ja veloille sekä velkoja suojaaville koron- ja valuuttavaihtosopimuksille.

Korkoherkkyys

1 %-yksikön välitön korkojen nousu lisäisi korkokatetta 3,5 miljoonaa euroa ja vastaavan suuruinen koronlasku vähentäisi korkokatetta 3,5 miljoonaa euroa seuraavan 12 kuukauden aikana.

Myytävisissä olevien saamistodistusten käypä arvo nousee 0,2 miljoonaa euroa, jos korot laskevat 1 %-yksikön. Vastaavasti niiden käypä arvo laskee 0,2 miljoonaa euroa, jos korot nousevat 1 %-yksikön. Käyvän arvon muutos kirjataan taseeseen.

Käypään arvoon tulosvaikutteisesti kirjattavien velkojen ja niitä suojaavien johdannaissopimusten koronmuutoksesta johtuvat käyvän arvon muutokset kumoavat toisensa eikä niillä siten ole vaikutusta tulokseen.

10. Valuuttakurssiriski

Yhtiön tulokseen vaikuttaa USD:n valuuttakurssin muutokset. Alla olevassa taulukossa on esitetty USD 10 %:n valuuttakurssin muutoksen vaikutus yhtiön tulokseen.

	31.12.2007	31.12.2006
USD vahvistuu 10 % euroon nähden	+187	+2 368
USD heikkenee 10 euroon nähden	-152	-1 937

Finnvera-konserni

1. Segmentti-informaatio

Finnvera-konsernin segmenttiraportointi perustuu yhtiön sisäiseen liiketoiminta-aluejakoon ja organisaatorakenteeseen. Konsernitilinpäätöksessä segmenttien väliset liiketapahtumat sekä saamiset ja velat on eliminoitu.

Konsernin tulos, varat ja velat segmenteittäin 1.1.2007–31.12.2007

(1 000 e)	Pien-rahoitus	Alueellinen rahoitus	KKV-rahoitus	Viennin rahoitus	Pääoma-sijoitus-toiminta	Eliminoinnit	Yhteensä
Korkokate	19 088	24 631	8 819	6 807	1 369	0	60 714
Palkkiotuotot ja -kulut netto	7 477	12 358	6 058	42 004	-21	0	67 876
Arvon alentumiset, takaus- ja takuutappiot	-6 766	-17 316	-9 426	421	0	0	-33 087
Toimintakulut *	-14 035	-13 729	-7 601	-9 180	-2 615	1 236	-45 924
Poistot	-1 413	-1 259	-863	-1 895	0	0	-5 430
Muut tuotot/kulut**	1 275	2 355	452	1 052	4 850	2 285	12 269
Liiketulos	5 626	7 040	-2 561	39 209	3 583	3 521	56 418
Varat yhteensä	422 483	748 725	223 966	272 437	116 467	-17 542	1 766 536
Saamiset asiakkailta	414 849	744 132	227 474	24 107	10 097	-2 202	1 418 457
Velat yhteensä	323 233	572 787	175 938	100 535	51 777	-2 241	1 222 029

Konsernin tulos, varat ja velat segmenteittäin 1.1.2006–31.12.2006

(1 000 e)	Pien-rahoitus	Alueellinen rahoitus	KKV-rahoitus	Viennin rahoitus	Pääoma-sijoitus-toiminta	Eliminoinnit	Yhteensä
Korkokate	20 496	21 166	5 304	3 841	299	0	51 106
Palkkiotuotot ja -kulut netto	7 685	12 287	4 821	33 784	-7	0	58 570
Arvon alentumiset, takaus- ja takuutappiot	-7 782	-9 089	-4 344	-6 830	-155	0	-28 200
Toimintakulut *	-13 514	-15 018	-6 326	-9 711	-1 784	547	-45 806
Poistot	-1 729	-1 978	-757	-1 145	0	0	-5 609
Muut tuotot/kulut**	810	9 343	-2 071	2 598	3 755	277	14 712
Liiketulos	5 966	16 711	-3 373	22 537	2 108	824	44 773
Varat yhteensä	495 817	734 938	211 529	263 326	88 768	-25 667	1 768 711
Saamiset asiakkailta	505 566	677 868	200 729	29 819	5 163	-6 285	1 412 860
Velat yhteensä	415 438	562 125	164 635	117 104	26 408	-6 864	1 278 846

*) Toimintakulut = hallintokulut + liiketoiminnan muut kulut - poistot

**) Voitot/tappiot käypään arvoon arvostettavista eristä + sijoitustoiminnan nettotuotot + liiketoiminnan muut tuotot

Segmenttien väliset tuotot eivät ole merkittäviä. Viennin rahoitussegmenttiin sisältyy konsernin osakkuusyhtiö Finnfund Oy, jonka tulos tilikaudelta oli 17 432 tuhatta euroa (5 048) ja tasearvo 174 218 tuhatta euroa (161 317).

Finnvera-konserni

Rahoitusvarat ja -velat 31.12.2007

(1 000 e)

Rahoitusvarat	Lainat ja muut saamiset	Käypään arvoon tulosvaikutteisesti kirjattavat	Myytävissä olevat	Yhteensä	Käypä arvo
Käteiset varat	0			0	0
Saamiset luottolaitoksilta	30 487			30 487	30 487
Saamiset asiakkailta	1 418 457			1 418 457	1 412 668
Saamistodistukset			98 425	98 425	98 425
Johdannaissopimukset		0		0	0
Sijoitukset osakkuusyhtiöissä		37 734	26 407	64 141	64 141
Osakkeet ja osuudet		78 818	10 321	89 139	89 139
Muut rahoitusvarat	17 193			17 193	17 193
	1 466 137	116 552	135 153	1 717 842	1 712 053

Yhtiöllä ei ole kaupankäyntitarkoituksessa pidettäviä tai eräpäivään saakka pidettäviä rahoitusvaroja.

(1 000 e)

Rahoitusvelat	Käypään arvoon tulosvaikutteisesti kirjattavat	Muut rahoitusvelat	Yhteensä	Käypä arvo
Velat luottolaitoksille		532 911	532 911	532 911
Velat muille yhteisöille	57 631		57 631	57 631
Yleiseen liikkeesen lasketut velkakirjat	468 988		468 988	468 988
Johdannaissopimukset	16 012		16 012	16 012
Muut rahoitusvelat		78 199	78 199	78 199
Pääomalainat		15 963	15 963	15 963
	542 631	627 073	1 169 704	1 169 704

Yhtiöllä ei ole kaupankäyntitarkoituksessa pidettäviä rahoitusvelkoja.

Rahoitusvarat ja -velat 31.12.2006

(1 000 e)

Rahoitusvarat	Lainat ja muut saamiset	Käypään arvoon tulosvaikutteisesti kirjattavat	Myytävissä olevat	Yhteensä	Käypä arvo
Käteiset varat	0			0	0
Saamiset luottolaitoksilta	55 196			55 196	55 196
Saamiset asiakkailta	1 412 860			1 412 860	1 408 892
Saamistodistukset			106 227	106 227	106 227
Johdannaissopimukset		0		0	0
Sijoitukset osakkuusyhtiöissä		34 578	24 145	58 723	58 723
Osakkeet ja osuudet		4 260	73 710	77 970	77 970
Muut rahoitusvarat	14 156			14 156	14 156
	1 482 212	38 838	204 082	1 725 132	1 721 164

(1 000 e)

Rahoitusvelat	Käypään arvoon tulosvaikutteisesti kirjattavat	Muut rahoitusvelat	Yhteensä	Käypä arvo
Velat luottolaitoksille		701 024	701 024	701 024
Velat muille yhteisöille	59 355	0	59 355	59 355
Yleiseen liikkeesen lasketut velkakirjat	278 739	72 833	351 572	351 572
Johdannaissopimukset	25 703		25 703	25 703
Muut rahoitusvelat		89 462	89 462	89 462
Pääomalainat		11 500	11 500	11 500
	363 797	874 819	1 238 616	1 238 616

Finnvera-konsernin liitetiedot

Tuloslaskelmaa koskevat liitetiedot (1 000 e)

Liitetieto nro 1	2007	2 006
Korkokate		
Korkotuotot		
Korot luotonannosta asiakkaille	79 487	59 824
Asiakkaalle ohjattu korkotuki		
Alueellinen korkotuki	1 166	1 427
Erityislainojen korkotuki	8 656	9 617
EAKR-korkotuki	3 354	3 195
Kansallinen korkotuki (EAKR)	3 878	3 727
Vientitakuu- ja erityistakausaamisten korot	177	506
Takausaamisten korot	2 881	1 856
Muut korkotuotot		
Saamisista luottolaitoksilta	1 847	1 437
Saamistodistuksista, myytävissä olevista	4 309	2 786
Muut	924	219
Korkotuotot yhteensä	106 679	84 594
Korkokulut		
Veloista luottolaitoksille	24 762	20 580
Veloista muille yhteisöille	3 194	2 969
Yleiseen liikkeeseen lasketuista velkakirjoista	18 424	10 526
Muut korkokulut	300	482
Korkokulut yhteensä	46 680	34 557
Muu korkotuki		
Peruskorkotuki ennen v. 1999 myönnettyille luotoille	716	1 069
Korkokate	60 715	51 106
Korkotuotot rahoitusvaroista, joita ei arvosteta käypään arvoon olivat yhteensä	107 395	85 663
Korkokulut veloista, joita ei arvosteta käypään arvoon olivat yhteensä	25 062	21 062
Korkotuottoihin sisältyy luotto- ja takaustappioille kertynyttä korkotuottoa	2 951	2 943
Korkotuki valtiolta ja Euroopan aluekehitysrahastolta		
Ennen vuotta 1999 myönnettyjen luottojen osalta korkotukiperusteena on luottokanta per 31.12. ja vuosina 1999–2007 myönnettyjen luottojen osalta korkotuki lasketaan ajan kulumisen perusteella koron tapaan. Vuonna 2001 aloitettiin lisäksi sellaisten investointi- ja käyttöpääomalaainojen myöntäminen, joihin valtion kansallisen korkotuen ohella saadaan korkotukea myös Euroopan aluekehitysrahaston (EAKR) varoista.		
Korkotuki jaetaan suoraan asiakkaille ohjattuun korkotukeen ja ennen vuotta 1999 myönnettyille luotoille maksettavaan peruskorkotukeen. Asiakkaille ohjattu korkotuki sisältyy korkotuottoihin ja peruskorkotuki esitetään omana eränään ennen rahoituskatetta.		
Korkotuetut luotot ja takaukset yhteensä 31.12.	872 156	784 027

Liitetieto nro 2 **2007** **2006**
Palkkiotuotot ja -kulut

Palkkiotuotot		
Vientitakuu- ja erityistakaustoiminnasta	43 534	35 002
Muista takauksista	16 434	16 162
Luotonannosta	7 038	6 579
Muista	1 793	1 889
Palkkiotuotot yhteensä	68 799	59 632

Kaikki palkkiotuotot ovat rahoitusvaroista, joita ei arvosteta käypään arvoon tulosvaikutteisesti.

Palkkiokulut		
Jälleenvakuutustoiminnasta	788	960
Ottolainauksesta	68	50
Maksuliikenteestä	47	45
Muista	20	7
Palkkiokulut yhteensä	923	1 062
Palkkiokulut rahoitusvaroista ja -veloista, joita ei arvosteta käypään arvoon tulosvaikutteisesti	68	50
Palkkiotuotot ja -kulut netto	67 876	58 570

Liitetieto nro 3 **2007** **2006**
Voitot/tappiot käypään arvoon arvostettavista eristä, netto

	Myyntivoitot Käyvän arvon ja -tappiot muutokset		Yhteensä	Myyntivoitot Käyvän arvon ja -tappiot muutokset		Yhteensä
Johdannaissopimuksista	0	-6 199	-6 199	0	-12 890	-12 890
Käypään arvoon arvostettavista veloista	0	5 936	5 936	0	12 880	12 880
Osakkeista ja osuuksista	0	3 225	3 225	0	2 740	2 740
Valuuttakurssierot	-1 487	0	-1 487	-1 659	0	-1 659
	-1 487	2 962	1 475	-1 659	2 730	1 071

Voitot/tappiot rahoitusinstrumentiluokittain (IFRS 39 mukaisin ryhmin)

Käypään arvoon tulosvaikutteisesti kirjattavat erät veloista	0	2 962	2 962	0	2 730	2 730
Lainat ja muut saamiset	-1 487	0	-1 487	-1 659	0	-1 659
	-1 487	2 962	1 475	-1 659	2 730	1 071

Liitetieto nro 4 **2007** **2006**
Sijoitustoiminnan nettotuotot

Myytävissä olevista rahoitusvaroista					
Saamistodistuksista		0			0
Osakkeista ja osuuksista					
Myyntivoitot/-tappiot	1 143			2 898	
Käyvän arvon rahastosta tilikaudella siirretyistä	0			0	
Arvon alentumiset	-810	333		-702	2 196
Osinkotuotot		1 955			755
Myytävissä olevista rahoitusvaroista yhteensä		2 288			2 951

Sijoituskiinteistöistä				
Vuokratuotot	216		281	
Vuokra- ja vastikekulut	-36		-35	
Poistot	-71		-72	
Myyntivoitot/-tappiot	-217		34	
Muut tuotot ja kulut	-91	-199	-397	-189
Osuus osakkuusyhtiöiden tuloksesta		3 521		2 625
Sijoitustoiminnan nettotuotot yhteensä		5 610		5 387

Liitetieto nro 5
Liiketoiminnan muut tuotot

Liiketoiminnan muut tuotot koostuvat pääosin ns. vanhan kannan hoidosta ja EAKR-korkotukien käsittelystä saatavista hallinnointipalkkioista.

Liitetieto nro 6	2007	2006
Työsuhde-etuuksista aiheutuvat kulut		
Palkat ja palkkiot	22 110	22 445
Henkilösivukulut		
Eläkekulut		
Maksupohjaiset järjestelyt	3 000	4 468
Etuuspohjaiset järjestelyt	875	-84
Muut henkilösivukulut	1 661	1 764
Yhteensä	27 646	28 593
Henkilöstö keskimäärin		
Vakinainen kokoaikainen	376	387
Vakinainen osa-aikainen	23	25
Määräaikainen	20	18
Yhteensä	419	430

Liitetieto nro 7	2007	2006
Liiketoiminnan muut kulut		
Vuokrakulut	2 499	2 354
Kiinteistökulut	1 184	1 220
Muut kulut	102	87
Yhteensä	3 785	3 661
Poistot		
Aineettomista hyödykkeistä	4 545	4 326
Aineellisista hyödykkeistä		
Kiinteistöistä	154	172
Koneista ja kalustosta	730	809
Yhteensä	5 429	5 307
Arvonalentumiset		
Aineettomista hyödykkeistä	0	0
Aineellisista hyödykkeistä		
Kiinteistöistä	0	0
Muista	0	302
Yhteensä	0	302
Liiketoiminnan muut kulut yhteensä	9 214	9 270

Liitetieto nro 8	2007	2006
Saamisten arvonalentumiset, takaus- ja takuutappiot		
Luotto- ja takaustappioiden poistetut saamiset		
Luottotappiot	19 910	25 523
Takaustappiot	8 759	8 618
Palautukset poistetuista saamisista		
Luottotappiot	-2 895	-3 352
Takaustappiot	-862	-536
Saatavakohtaisten arvonalentumisten muutos tilikauden aikana	17 693	5 026
Ryhmäkohtaisten arvonalentumisten muutos tilikauden aikana	3 734	1 076
Luotoista ja takauksista yhteensä	46 339	36 355
Valtion ja EAKR:n osuus emoyhtiön lopullisista luotto- ja takaustappioista	-12 497	-14 986
Finnvera Oyj:n osuus	33 421	21 214

Valtion ja EAKR:n korvausosuus Finnvera Oyj:n lopullisista luotto- ja takaustappioista koskee ilman turvaavaa vakuutta myönnettyjä luottoja ja takauksia, joita oli 31.12.2007 yhteensä 2 207 (2 162) miljoonaa euroa. Korvausosuus oli tilikaudella kirjatuista luotto- ja takaustappioista 51,0 % (49,5 %).

Vientitakuu- ja erityistakaustoiminnasta		
Maksetut korvaukset	6 991	2 758
Korvausvarauksen muutos tilikauden aikana	-30	3 813
Kertynyt takaisinperintä	-8 892	-1 758
Takaisinperintäsaamisten muutos	414	2 017
Tilinpäätökseen kirjatut arvonalentumistappiot	-1 517	6 830
vientitakuu- ja erityistakaustoiminnasta		
Tuloslaskelmaan kirjatut arvonalentumistappiot luotoista, takauksista sekä vientitakuu- ja erityistakaustoiminnasta	32 325	28 199

Liitetieto nro 9	2007	2006
Tuloverot		
Tilikauden verotettavaan tuloon perustuvasta verosta	360	10 975
Aikaisempien tilikausien verosta	0	0
Laskennallisista veroista	2 966	-175
Tuloslaskelman verot	3 326	10 800

Tuloslaskelman verokulun ja 26 %:n verokannalla laskettujen verojen välinen täsmäytyslaskelma		
Tulos ennen veroja	56 417	44 773
Verot laskettuna 26 % verokannalla	14 668	11 641
Verovapaat tulot	-12 724	-1 072
Muut vähennyskelvottomat erät	0	231
Verot aikaisemmilta kausilta	1 382	0
	3 326	10 800

Emoyhtiö Finnvera Oyj vapautettiin tuloverosta 1.1.2007 alkaen.

Tasetta koskevat liitetiedot (1 000 e)

Liitetieto nro 10	2007	2006
Saamiset luottolaitoksilta		
Vaadittaessa maksettavat	30 486	55 196
Muut	0	0
Yhteensä	30 486	55 196

Liitetieto nro 11	2007	2006
Saamiset asiakkailta		
Luotot		
Luotot, joilla on huonompi etuoikeus kuin muilla luotoilla	75 163	102 864
Muut luotot	1 318 514	1 289 188
Luotot yhteensä	1 393 677	1 392 052
Takaussaamiset	17 200	12 645
Saamiset vienti- ja erityistakaustoiminnasta		
Provisio- ja palkkiosaamiset	90	499
Takaisinperintäsaamiset	7 490	7 664
Saamiset vienti- ja erityistakaustoiminnasta yhteensä	7 580	8 163
Saamiset asiakkailta yhteensä	1 418 457	1 412 860

Arvonalentumiset saamiskohtaisesti arvostetuista luotoista		
Arvonalentumiset vuoden alussa	9 263	2 474
- Tilikauden aikana toteutuneet luottotappiot, joista on aikaisemmin kirjattu arvonalentuminen	-840	-1 143
+ Tilikauden aikana kirjatut arvonalentumiset	14 144	7 932
- Arvonalentumisten peruutukset	-500	0
Diskonttauksen vaikutus	1 395	0
Arvonalentumiset vuoden lopussa	23 462	9 263
Ryhmäkohtaiset arvonalentumiset vuoden alussa	23 415	23 239
Tilikaudella kirjatut ryhmäkohtaiset arvonalentumistappiot	-946	177
Ryhmäkohtaiset arvonalentumiset vuoden lopussa	22 469	23 416
Arvonalentumiset luotoista yhteensä	45 931	32 679

Arvonalentumiset saamiskohtaisesti arvostetuista takauksista		
Arvonalentumiset vuoden alussa	2 073	4 286
- Tilikauden aikana toteutuneet takaustappiot, joista on aikaisemmin kirjattu arvonalentuminen	0	-607
+ Tilikauden aikana kirjatut arvonalentumiset	5 464	0
- Arvonalentumisten peruutukset	-1 500	-1 606
Diskonttauksen vaikutus	142	0
Arvonalentumiset vuoden lopussa	6 179	2 073

Liitetieto nro 11 jatkuu	2007	2006
Ryhmäkohtaiset arvonalentumiset vuoden alussa	0	0
Tilikaudella kirjatut ryhmäkohtaiset arvonalentumistappiot	6 234	0
Ryhmäkohtaiset arvonalentumiset vuoden lopussa	6 234	0
Arvonalentumiset takauksista yhteensä	12 413	2 073

Luotoista ja muista saamisista kirjataan arvonalentumistappio, kun on objektiivista näyttöä siitä, että niiden arvo on alentunut.

Objektiivinen näyttö asiakkaan kyvystä suoriutua velvoitteistaan perustuu asiakkaiden riskiluokitukseen sekä yhtiön kokemukseen ja johdon arvioon maksuhäiriöiden vaikutuksesta lainasaamisten kerryttämiseen.

Liitetieto nro 12	2007	2006
Sijoitukset		
Saamistodistukset	98 425	106 227
Sijoitukset osakkuusyhtiöissä	64 141	58 723
Muut osakkeet ja osuudet	89 139	77 969
Sijoituskiinteistöt	3 993	4 345
	255 698	247 264

Saamistodistukset		
Myytäviksi olevat		
Pankkien sijoitustodistukset	4 690	4 540
Yritystodistukset	93 735	99 687
Muut	0	2 000
	98 425	106 227

Sijoitukset on tehty ei julkisesti noteerattuihin saamistodistuksiin.

Sijoitukset osakkuusyhtiöissä		
Tilikauden alussa	58 723	56 840
Osuus tilikauden tuloksesta	0	802
Lisäykset	12 673	6 752
Vähennykset	-7 255	-5 671
Tilikauden lopussa	64 141	58 723

Pääomaosuusmenetelmällä yhdistellyt osakkuusyhtiöt 2007

Nimi	Kirjanpitoarvo	Omistusosuus	Varat	Velat	Liikevaihto	Voitto/Tappio
Iin Micropolis Oy	76	23,08 %	332	413	38	1
Teollisen yhteistyön rahasto Oy	13 670	20,00 %	174 218	64 500	33 788	17 432
Kiinteistö Oy Joensuun Torikatu 9	637	27,73 %	5 742	9	137	6
Kiinteistö Oy Kajaanin Kauppakatu	526	36,43 %	1 585	23	95	22
Kiinteistö Oy Lappeenrannan Snellmanink.10	1 570	37,00 %	1 475	757	295	68
Kiinteistö Oy Oulun Asemakatu 37	1 079	41,82 %	1 667	4	100	0
Kiinteistö Oy Porrassalmenkatu 8, Mikkeli	829	31,71 %	2 932	14	97	1
Juolukkakiinteistöt Oy	0	50,00 %	216	265	19	-10
Myllymäen Teollisuuskkiinteistö Oy	8	50,00 %	552	506	40	1

Pääomaosuusmenetelmällä yhdistellyt osakkuusyhtiöt 2006

Nimi	Kirjanpitoarvo	Omistusosuus	Varat	Velat	Liikevaihto	Voitto/Tappio
Iin Micropolis Oy	76	23,08 %	276	358	81	10
Teollisen yhteistyön rahasto Oy	13 670	20,00 %	161 317	69 031	19 161	5 048
Kiinteistö Oy Joensuun Torikatu 9	637	27,73 %	5 734	8	106	-7
Kiinteistö Oy Kajaanin Kauppakatu	526	36,43 %	1 586	46	85	-46
Kiinteistö Oy Lappeenrannan Snellmanink.10	1 570	37,00 %	1 578	927	329	102
Kiinteistö Oy Oulun Asemakatu 37	1 066	41,68 %	1 676	12	104	0
Kiinteistö Oy Porrassalmenkatu 8, Mikkeli	829	31,71 %	2 928	11	91	2
Juolukkakiinteistöt Oy	0	50,00 %	217	256	0	-23
Myllymäen Teollisuuskkiinteistö Oy	8	50,00 %	608	562	40	-14
Finnritilä Oy	3 104	40,00 %	13 349	5 621	13 104	1 811

Liitetieto nro 12 jatkuu	2007	2006
Muut osakkeet ja osuudet		
Käypään arvoon tulosvaikutteisesti kirjattavat	78 840	39 046
Myytavissä olevat	10 321	38 923
	89 161	77 969
Muista osakkeista julkisesti noteerattuja	78 840	34 705
Sijoituskiinteistöt		
Hankintameno		
Hankintameno 1.1.	5 583	4 256
Lisäykset	18	2 049
Vähennykset	-465	-722
Siirrot erien välillä	15	0
Hankintameno 31.12.	5 151	5 583
Kertyneet poistot ja arvonalennukset		
Kertyneet poistot ja arvonalennukset 1.1.	1 238	864
Tilikauden poisto	70	71
Arvonalennukset/-korotukset	-150	303
Kertyneet poistot 31.12.	1 158	1 238
Kirjanpitoarvo 1.1.	4 345	3 392
Kirjanpitoarvo 31.12.	3 993	4 345
Sijoitukset yhteensä	255 720	247 264
Sijoituskiinteistöjen käypä arvo	3 993	4 345
Sijoituskiinteistöyhteisöjen osakkeista julkisesti noteerattuja	703	932

Liitetieto nro 13	2007	2006
Aineettomat hyödykkeet		
Hankintameno		
Hankintameno 1.1.	26 008	22 913
Lisäykset	5 158	3 095
Vähennykset	-763	0
Hankintameno 31.12.	30 403	26 008
Kertyneet poistot ja arvonalennukset		
Kertyneet poistot ja arvonalennukset 1.1.	15 639	11 168
Tilikauden poisto	4 230	4 471
Arvonalennukset	0	0
Kertyneet poistot 31.12.	19 869	15 639
Kirjanpitoarvo 1.1.	10 369	11 745
Kirjanpitoarvo 31.12.	10 534	10 369

Poistot sisältyvät tuloslaskelman erään liiketoiminnan muut kulut.

Liitetieto nro 14	2007			2006		
Aineelliset hyödykkeet						
Hankintameno		Koneet ja kalusto	Yhteensä		Koneet ja kalusto	Yhteensä
Hankintameno 1.1.	13 567	8 729	22 296	13 943	8 151	22 094
Lisäykset	29	707	736	307	743	1 050
Vähennykset	0	-38	-38	-220	-165	-385
Siirrot erien välillä	-13		-13	-463	0	-463
Hankintameno 31.12.	13 583	9 398	22 981	13 567	8 729	22 296
Kertyneet poistot ja arvonalennukset						
Kertyneet poistot ja arvonalennukset 1.1.	4 980	6 020	11 000	4 538	5 205	9 743
Tilikauden poisto	469	730	1 199	276	815	1 091
Arvonalennukset	0	0	0	166	0	166
Kertyneet poistot 31.12.	5 449	6 750	12 199	4 980	6 020	11 000
Kirjanpitoarvo 1.1.	8 587	2 709	11 296	9 405	2 946	12 351
Kirjanpitoarvo 31.12.	8 134	2 648	10 782	8 587	2 709	11 296

Poistot sisältyvät tuloslaskelman erään liiketoiminnan muut kulut.

Liitetieto nro 15	2007	2006
Muut varat		
Luottotappiossaamiset valtiolta ja EAKR:itä	4 842	6 593
Muut	7 464	7 849
	12 306	14 442

Valtio ja Euroopan Aluekehitysrahasto (EAKR) on antanut Finnveralle sitoumukset luotto- ja takaustappioiden osittaisesta korvaamisesta. Vastuositoumukset mahdollistavat Finnveran kotimaan liiketoiminnassa kaupallisia rahoituslaitoksia korkeamman riskinottotason.

Liitetieto nro 16	2007	2006
Siirtosaamiset ja maksetut ennakot		
Korot	10 348	6 704
Palkkiotuottosaamiset	1 936	738
Muut siirtosaamiset ja maksetut ennakot	4 220	4 391
Siirtosaamiset ja maksetut ennakot yhteensä	16 504	11 833

Liitetieto nro 17	2007	2006
Veroisaamiset ja verovelat		
Veroisaamiset		
Tuloveroisaamiset	11 770	3 424
Laskennalliset veroisaamiset		
Jaksotuseroista	0	20
Käyvän arvon muutoksista	0	2 007
	11 770	5 451
Laskennalliset veroisaamiset 1.1.	2 027	1 158
Lisäys/vähennys tilikauden aikana tulokseen	-2 027	887
Lisäys/vähennys tilikauden aikana omaan pääomaan	0	-18
Laskennalliset veroisaamiset 31.12.	0	2 027
Verovelat		
Tuloverovelat	0	175
Laskennalliset verovelat		
Käyvän arvon rahastoon kirjatusta arvostuksista	2 263	941
	2 263	1 116
Laskennalliset verovelat 1.1.	941	181
Lisäys/vähennys tilikauden aikana tulokseen	1 322	536
Lisäys/vähennys tilikauden aikana omaan pääomaan	0	224
Laskennalliset verovelat 31.12.	2 263	941

Liitetieto nro 18	2007			2006		
Velat luottolaitoksille ja muille yhteisöille						
	Nimellis- arvo	Käyvän arvon muutos	Kirjan- pitoarvo	Nimellis- arvo	Käyvän arvon muutos	Kirjan- pitoarvo
Luottolaitokset	532 911	0	532 911	701 024	0	701 024
Muut yhteisöt						
Käypään arvoon arvostetut	57 593	38	57 631	59 736	-381	59 355
Jaksotettuun hankintamenoön kirjatut	0	0	0	0	0	0
	590 504	38	590 542	760 760	-381	760 379

Liitetieto nro 19
2007
2006

Yleiseen liikkeeseen lasketut velkakirjat	2007			2006		
	Nimellis- arvo	Käyvän arvon muutos	Kirjan- pitoarvo	Nimellis- arvo	Käyvän arvon muutos	Kirjan- pitoarvo
Joukkovelkakirjalainat						
Käypään arvoon arvostetut	477 243	-8 255	468 988	353 472	-1 900	351 572
Jaksotettuun hankintamenuun kirjatut	0	0	0	0	0	0
Yritystodistukset	0	0	0	0	0	0
	477 243	-8 255	468 988	353 472	-1 900	351 572
Keskikorko-%		4,90			4,00	

Ottolainaus on arvostettu käypään arvoon, silloin kun se on suojattu johdannaissopimuksilla (Käyvän arvon optio).

Eräpäivinä veloista maksetaan nimellisarvon mukainen määrä.

Käyvän arvon muutos ei sisällä luottoriskin muutosta, koska velat ovat Suomen valtion takaamia ja Suomen valtion luottoriski ei ole muuttunut.

Liitetieto nro 20
2007
2006

Johdannaissopimukset	2007			2006		
	Käypä arvo positiivinen	Käypä arvo negatiivinen	Nimellisarvo yhteensä	Käypä arvo positiivinen	Käypä arvo negatiivinen	Nimellisarvo yhteensä
Suojaamistarkoituksessa tehdyt						
Valuuttajohdannaiset						
Koron- ja valuutanvaihtosopimukset	0	14 999	491 235	0	25 339	366 910
Korkojohdannaiset						
Koronvaihtosopimukset	0	1 013	50 000	0	364	50 000
Johdannaissopimukset yhteensä	0	16 012	541 235	0	25 703	416 910

Johdannaissopimuksilla suojataan ottolainausta. Sopimukset ja niillä suojatut velat on arvostettu käypään arvoon ja niiden arvonmuutokset on kirjattu tuloslaskelmaan (käyvän arvon optio).

Liitetieto nro 21
2007
2006

Varaukset	2007		2006	
Vientitakuuvaraus 1.1.		2 000		2 000
Tilikauden lisäys		0		0
Tilikaudella käytetty		0		0
Tilikaudella peruttu		0		0
Diskonttauksen vaikutus		0		0
Vientitakuuvaraus 31.12.		2 000		2 000

Vientitakuuvaraus kirjataan, kun konsernille on syntynyt tosiasiallinen ja oikeudellinen velvoite takuukorvauksen maksuun, velvoitteen realisoituminen on todennäköistä ja se voidaan määrittää luotettavasti.

Takaustappiovaraukset 1.1.	2 073	0
Tilikauden lisäys	12 410	2 073
Tilikaudella käytetty	-1 500	0
Diskonttauksen vaikutus	-570	0
Takaustappiovaraukset 31.12.	12 413	2 073

Takausvaraus kirjataan, kun on objektiivista näyttöä siitä, että takausten arvo on alentunut.

Objektiivinen näyttö asiakkaan kyvystä suorittaa velvoitteistaan perustuu asiakkaiden riskiluokitukseen sekä yhtiön kokemukseen ja johdon arvioon maksuhäiriöiden vaikutuksesta asiakkaan kykyyn suorittaa velvoitteistaan.

Muut varaukset 1.1.	250	250
Tilikauden lisäys	0	0
Tilikaudella käytetty	-250	0
Tilikaudella peruttu	0	0
Muut varaukset 31.12.	0	250

Muut varaukset sisältää varautumisen konsernin omistuksessa olleen kiinteistön maapohjan puhdistamisesta aiheutuviin kuluihin.

Liitetieto nro 21 jatkuu	2007	2006
Etuuspohjaiset eläkejärjestelyt 1.1.	1 131	1 131
Tilikauden muutos	-336	0
Etuuspohjaiset eläkejärjestelyt 31.12.	795	1 131
Varaukset yhteensä	15 208	5 454

Työsuhde-etuudet

Etuuspohjaiset eläkkeet

Finnveran henkilöstöllä ja johdolla olevat ryhmäeläkevakuutukset ovat etuuspohjaisia eläkejärjestelyjä.

Tase-erät etuuspohjaisista eläkkeistä

Rahastoitujen velvoitteiden nykyarvo	6 032	4 551
Järjestelyyn kuuluvien varojen käypä arvo	-4 421	-3 253
	1 611	1 298
Kirjaamattomat vakuutusmatemaattiset voitot (+) tai tappiot (-)	-816	-167
Nettomääräinen velka taseessa	795	1 131

Tuloslaskelman kulut

Tilikauden työsuoritukseen perustuvat menot	651	633
Veloitteen korkomenot	205	175
Järjestelyyn kuuluvien varojen odotettu tuotto	-202	-137
Tuloslaskelman kulut yhteensä	654	671
Järjestelyyn kuuluvien varojen toteutunut tuotto	179	-165

Järjestelyyn kuuluvien varojen käyvän arvon muutos

Käypä arvo 1.1.	3 253	2 662
Järjestelyyn kuuluvien varojen odotettu tuotto	202	137
Työnantajan suorittamat maksut	990	755
Vakuutusmatemaattiset voitot (+) tai tappiot (-)	-24	-301
Järjestelyyn kuuluvien varojen käypä arvo 31.12.	4 421	3 253

Velvoitteiden nykyarvon muutos

Nykyarvo 1.1.	4 551	3 877
Tilikauden työsuoritukseen perustuvat menot	652	633
Veloitteen korko	205	175
Vakuutusmatemaattiset voitot (-) tai tappiot (+)	625	-134
Velvoitteiden nykyarvo 31.12.	6 033	4 551

Määrät kaudelta ja edelliseltä kaudelta

Etuuspohjaisesta järjestelystä johtuva velvoite	6 032	4 551
Järjestelyyn kuuluvat varat	-4 421	-3 253
Ylikate/alikate	1 611	1 298
Kokemukseen perustuvat tarkistukset järjestelyyn kuuluviin varoihin	824	-134
Kokemukseen perustuvat tarkistukset järjestelyn velkoihin	-24	301

Varojen odotettu tuotto on vakuutusyhtiön määrittelemä. Tietoa varojen jakautumisesta omaisuusryhmittäin ei ole saatavissa.

Vakuutusmatemaattiset oletukset

Diskonttokorko	4,50 %	4,50 %
Järjestelyyn kuuluvien varojen odotettu tuotto	6,50 %	5,40 %
Tulevat palkankorotukset	3,00 %	3,60 %
Inflaatio	2,00 %	2,00 %
Tulevat eläkkeiden korotukset	2,10 %	2,10 %
Henkilökunnan vaihtuvuus	3,20 %	3,20 %
Odotettu keskimääräinen jäljellä oleva työssäoloaika (vuotta)	10	11

Finnvera ennakoi maksavansa 1 050 000 euroa etuuspohjaisiin järjestelyihin vuonna 2008.

Liitetieto nro 22	2007	2006
Siirtovelat ja saadut ennakot		
Korot	76 731	88 201
Takuumaksuennakot	0	0
Muut siirtovelat ja saadut ennakot	6 284	6 481
Siirtovelat ja saadut ennakot yhteensä	83 015	94 682

Liitetieto nro 23	2007	2006
Pääomalainat		
Finnvera Oyj		
Pääomalainat valtiolle 2006 ja 2007	Saldo 15 963	Saldo 11 500
	Korko-% 0	Korko-% 0
	Laina-aika 20 vuotta	Laina-aika 20 vuotta

Lainat on myönnetty Finnveralle Aloituserahasto Vera Oy:n pääomaksi osakepääoman korotuksena. Lainat maksetaan takaisin yhtenä eränä laina-ajan päättyessä, mikäli yhtiön vapaan oman pääoman ja kaikkien pääomalainojen määrä maksuhetkellä ylittää yhtiön viimeksi päättyneeltä tilikaudelta vahvistettavan taseen tai sitä uudempaan tilinpäätökseen sisältyvän taseen mukaisen tappion määrän. Mikäli pääomarahastoyhtiön toiminnasta syntyy tappiota, jätetään lainojen pääomasta vastaava määrä takaisinperimättä.

Liitetieto nro 24	2007	2006
Oma pääoma		
Emoyhtiön omistajien osuus omasta pääomasta		
Osakepääoma	196 605	196 605
Rahastot		
Sidotut rahastot		
Ylikurssirahasto	51 036	51 036
Käyvän arvon rahasto	<u>2 604</u>	<u>1 052</u>
	53 640	52 088
Vapaat rahastot		
Kotimaan toiminnan rahasto	144 906	129 852
Vienti- ja erityistakaustoiminnan rahasto	95 379	80 223
Muut vapaat rahastot	<u>59</u>	<u>59</u>
	240 344	210 134
Kertyneet voittovarot		
Edellisten vuosien voittovarot	-7 790	-11 587
Tilikauden voitto	52 430	34 050
	44 640	22 463
Emoyhtiön omistajien osuus omasta pääomasta yhteensä	535 229	481 290
Vähemmistön osuus omasta pääomasta	9 278	8 574
Oma pääoma yhteensä	544 507	489 864

Osakepääoma	Osakkeet kpl	Omistusosuus	Osakkeet kpl	Omistusosuus
Valtio	11 565	100,00 %	11 565	100,00 %

Rahastot

Ylikurssirahasto

Rahasto on muodostunut ennen 1.9.2006 voimassa olleiden säännösten aikana. Rahastossa on Keran osakkeiden hankintahinnan ja nimellisarvon erotus 42,9 miljoonaa euroa sekä Takuukeskuksen omaisuuden siirron ja Fide Oy:n osakkeiden hankinnan yhteydessä syntynyt 0,1 miljoonaa euroa sekä Suomen Vientiluotto Oy:n osakkeiden hankintaan liittyneessä Finnveran osakepääoman korotuksessa syntynyt 8,1 miljoonaa euroa.

Liitetieto nro 24 jatkuu

Kotimaan rahasto sekä vienti- ja erityistakaustoiminnan rahasto

Vuonna 2006 Finnvera Oyj:n toimintaa sääteleviä lakeja muutettiin siten, että yhtiön taseeseen perustettiin erilliset rahastot kotimaan toiminnan sekä vientitakuu- ja erityistakaustoiminnan tulevien vuosien tappioiden kattamista varten. Vientitakuu- ja erityistakaustoiminnan tappiot korvataan Valtiontakuurahastosta vasta sitten, jos vientitakuu- ja erityistakaustoiminnan rahastossa ei ole tarvittavia varoja. Kotimaan toiminnan rahastoon siirrettiin vararahastoon kertyneet kotimaan toiminnan voittovarot ja vientitakuu- ja erityistakaustoiminnan rahastoon vientitakuu- ja erityistakaustoiminnasta kertyneet voittovarot.

Käyvän arvon rahasto

Rahasto sisältää myytävissä olevien rahoitusvarojen käyvän arvon muutoksen. Rahastoon merkityt erät realisoituvat tuloslaskelmaan silloin, kun myytävissä olevasta arvopaperista luovutaan tai kirjataan arvonalennus.

Muut liitetiedot (1 000 e)

Liitetieto nro 25	2007	2006
Taseen ulkopuoliset sitoumukset 31.12.		
Vienti- ja erityistakaustoiminnan kokonaisvastuut 31.12.		
Vientitakuut		
Ostajaluottotakuut	4 170 807	4 205 658
Luottoriskitakuut	140 924	154 724
Remburssitakuut	128 100	111 690
Investointitakuut	78 125	84 430
Vastatakuut	119 857	205 136
Rahoitustakuut	280 134	226 891
	4 917 947	4 988 529
Erityistakuut ja -takaukset		
Ympäristötakaukset	64 144	85 352
Alustakaukset	0	0
Raaka-ainetakuut	0	0
Pääomatakuut	75	412
	64 219	85 764
Vientitakuut sekä erityistakuut ja -takaukset yhteensä	4 982 166	5 074 293
Vientitakuuvaraus	-2 000	-2 000
Kaikki yhteensä	4 980 166	5 072 293

Yhtiöllä on tilinpäätöksen laatimishetkellä avoimia korvaushakemuksia yhteensä 4,2 (8,1) miljoonaa euroa. Kyseisiä vastuita ei ole kirjattu tilinpäätöksessä kuluksi, koska korvaushakemusten käsittely on vielä kesken.

Rahoituslupaukset	268 941	209 281
	Konserni- ja osakkuus-yrityksille	Konserni- ja osakkuus-yrityksille
	Yhteensä	Yhteensä
Kotimaan takaukset	827 404	804 333
Vientitakuulain tarkoittama kirjanpidollinen vastuu	3 878 343	3 883 045
Voimassa oleva vastuu erityistakuista ja -takauksista	64 219	85 764
	4 769 966	4 773 142
	0	0

Vientitakuulain tarkoittamaa kirjanpidollista vastuuta laskettaessa otetaan huomioon voimaan tulleiden vientitakuiden aiheuttama takuuvastuu taatun pääoman osalta, ilman muita pääoman lisäksi mahdollisesti korvattaviksi tulevia eriä, kokonaan ja sitovien takuutarjousten taatun pääoman osalle tulevasta takuuvastuusta vastaavasti puolet.

Liitetieto nro 26
2007
2006
Muut vuokrasopimukset
Ei-purettavissa olevien vuokrasopimusten perusteella maksettavat vähimmäisvuokrat toimitiloista

Yhden vuoden kuluessa	24	33
1–5 vuoden kuluessa	7 673	1 739
Yli 5 vuoden kuluessa	1 689	9 534
Yhteensä	9 386	11 306

Ei-purettavissa olevien vuokrasopimusten perusteella saatavat vähimmäisvuokrat toimitiloista

Yhden vuoden kuluessa	507	334
1–5 vuoden kuluessa	192	472
Yli 5 vuoden kuluessa	0	0
Yhteensä	699	806

Konserniyhtiöt (1 000 e)

Liitetieto nro 27

Finnvera Oyj:n osakkeet ja osuudet vuonna 2007

Osakkeet ja osuudet samaan konserniin kuuluvissa yrityksissä		Omistussuus kaikista osakkeista ja osuuksista	Osuus ääni- vallasta
Yritys	Toimiala		
Aloituserahasto Vera Oy, Kuopio	Kehitys- ja sijoitusyhtiö	93,07 %	93,07 %
Kera Oy, Kuopio	Ei toimintaa	100,00 %	100,00 %
Kiinteistö Oy Puffetti Fastighets Ab, Vaasa	Kiinteistöyhtiö	69,74 %	69,74 %
Matkailunkehitys Nordia Oy, Kuopio	Kehitys- ja sijoitusyhtiö	63,52 %	63,52 %
Spikera Oy, Kuopio	Kehitys- ja sijoitusyhtiö	100,00 %	100,00 %
Suomen Vientiluotto Oy, Helsinki	Viennin rahoitus ja korontasaus	100,00 %	100,00 %
Tietolaki Oy, Kuopio	Ei toimintaa	100,00 %	100,00 %
Tietoraha Oy, Kuopio	Ei toimintaa	100,00 %	100,00 %
Veraventure Oy, Kuopio	Kehitys- ja sijoitusyhtiö	100,00 %	100,00 %
Osakkeet ja osuudet osakkuusyhteisöissä			
Iin Micropolis Oy, Ii	Kehittämissyhtiö	23,08 %	23,08 %
Kiinteistö Oy Joensuun Torikatu 9	Kiinteistöyhtiö	27,73 %	27,73 %
Kiinteistö Oy Kajaanin Kauppakatu 1	Kiinteistöyhtiö	36,43 %	36,43 %
Kiinteistö Oy Lappeenrannan Snellmaninkatu 10	Kiinteistöyhtiö	37,00 %	37,00 %
Kiinteistö Oy Oulun Asematu 37	Kiinteistöyhtiö	41,82 %	41,82 %
Kiinteistö Oy Porrassalmenkatu 8, Mikkeli	Kiinteistöyhtiö	31,71 %	31,71 %
Teollisen yhteistyön rahasto Oy, Helsinki	Kehitys- ja sijoitusyhtiö	20,00 %	20,00 %

Tytäryhtiöiden osakkeet ja osuudet vuonna 2007

Yritys	Toimiala	Omistussuus kaikista osakkeista ja osuuksista	Osuus ääni- vallasta	Oma pääoma	Tilikauden tulos
Spikera Oy					
Alfalink Oy, Oulu	Ei toimintaa	100,00 %	100,00 %	3	0
Kiinteistö Oy Kotkan kisällinkatu 6, Kotka	Kiinteistöyhtiö	100,00 %	100,00 %	-313	-3
Polator Oy, Kuopio	Kiinteistöyhtiö	100,00 %	100,00 %	309	10
Postum Oy, Kuopio	Kiinteistöyhtiö	100,00 %	100,00 %	-33	-1
Renatur Oy, Kuopio	Ei toimintaa	100,00 %	100,00 %	8	0
Soljet Oy, Kuopio	Ei toimintaa	100,00 %	100,00 %	8	0
Juolukkakiinteistöt Oy, Kemijärvi	Kiinteistöyhtiö	50,00 %	50,00 %	-49	-10
Mylymäen Teollisuuskiinteistö Oy, Jämsänkoski	Kiinteistöyhtiö	50,00 %	50,00 %	46	1
Aloituserahasto Vera Oy					
Finnester Coatings Oy	Muiden kumituotteiden valmistus	20,00 %	20,00 %	63	-3
Global Response Oy	Tietojenkäsittely	23,05 %	23,05 %	-43	-142
Histola Research Oy	Muu luonnontieteellinen tutkimus ja kehitys	20,00 %	20,00 %	-145	-123
Medeia Therapeutics Oy	Lääketieteellinen tutkimus ja kehitys	21,65 %	21,65 %	-6	-23
Mikcell Oy	Elektroniikkatuotanto	20,00 %	20,00 %	-186	-188

Liitetieto nro 27 jatkuu

Yritys	Toimiala	Omistussuus kaikista osakkeista ja osuuksista	Osuus ääni- vallasta	Oma pääoma	Tilikauden tulos
Veraventure Oy					
Etelä-Savon Pääomarahasto Oy, Mikkeli	Pääomasijoitustoiminta	61,67 %	49,38 %	3 410	8
Indekon Oy, Lappeenranta	Pääomasijoitustoiminta	46,53 %	46,53 %	2 733	-701
JyväSeed Fund Oy, Jyväskylä	Pääomasijoitustoiminta	40,00 %	40,00 %	2 873	-130
Kainuun Pääomarahasto Oy, Kajaani	Pääomasijoitustoiminta	49,64 %	49,64 %	1 329	-69
Karinvest Oy, Joensuu	Pääomasijoitustoiminta	28,08 %	28,08 %	2 955	-20
Luoteis-Venäjä Rahasto Oy, Imatra	Pääomasijoitustoiminta	69,99 %	49,99 %	3 890	-72
Länsi-Suomen Pääomarahasto Oy, Turku	Pääomasijoitustoiminta	38,97 %	38,97 %	ensimmäinen tilikausi	
Midinvest Oy, Jyväskylä	Pääomasijoitustoiminta	29,23 %	29,23 %	4 280	1 362
Pikespo Invest Oy Ltd, Tampere	Pääomasijoitustoiminta	49,00 %	49,00 %	7 943	166
Savon Teknia Oy, Kuopio	Pääomasijoitustoiminta	33,45 %	33,45 %	4 875	-42
Spinno-seed Oy, Espoo	Pääomasijoitustoiminta	28,30 %	28,30 %	4 433	-2
Teknoventure Oy, Oulu	Pääomasijoitustoiminta	48,30 %	48,30 %	14 669	536
Uudenmaan Pääomarahasto Oy, Helsinki	Pääomasijoitustoiminta	39,03 %	39,03 %	6 783	-162
Virtaa Hämeeseen Oy	Pääomasijoitustoiminta	21,71 %	21,71 %	3 196	20
Oy Wedeco Ab, Vaasa	Pääomasijoitustoiminta	39,80 %	39,80 %	13 169	4 340
Matkailunkehitys Nordia Oy					
FTM Incoming Oy, Helsinki	Matkatoimisto	44,61 %	44,61 %	-344	-122
Hotelli Luostotuntuti Oy, Sodankylä	Hotelli- ja ravintolaliiketoiminta	49,95 %	49,95 %	264	-24
Hotelli Mesikämmen Oy, Ähtäri	Hotelli- ja ravintolaliiketoiminta	25,00 %	25,00 %	196	-4
Kalajoen Kylpylähotelli Sani Oy, Kalajoki	Hotelli- ja ravintolaliiketoiminta	45,00 %	45,00 %	146	-54
Kristina Cruises Oy, Kotka	Laivaristeilyt	20,00 %	20,00 %	1 329	687
Kiinteistö Oy Luoston Tuotto 1, Sodankylä	Hotelli- ja ravintolaliiketoiminta	17,83 %	17,83 %	ensimmäinen tilikausi	
Levi Magic Oy, Kittilä	Hanke/ei liiketoimintaa	22,56 %	22,56 %	696	377
LKS - Saimaa Oy, Taipalsaari	Hotelli- ja ravintolaliiketoiminta	47,41 %	47,41 %	356	524
Lomakouhero Oy, Karstula	Hotelli- ja ravintolaliiketoiminta	51,72 %	51,72 %	-223	-124
Opteam Henkilöstöpalvelut Oy, Helsinki	Henkilöstöpalvelut	38,03 %	38,03 %	536	393
Savonlinnan Seurahuone Oy, Savonlinna	Hotelli- ja ravintolaliiketoiminta	49,00 %	49,00 %	2 267	2 283
Yyterin Kylpylähotelli Oy, Pori	Hotelli- ja ravintolaliiketoiminta	50,00 %	50,00 %	540	213
Finnvera Oyj:n osakkeet ja osuudet vuonna 2006					
Osakkeet ja osuudet samaan konserniin kuuluvissa yrityksissä					
Yritys	Toimiala	Omistussuus kaikista osakkeista ja osuuksista	Osuus ääni- vallasta		
Aloitusrahasto Vera Oy, Kuopio	Kehitys- ja sijoitusyhtiö	88,49 %	88,49 %		
Kera Oy, Kuopio	Ei toimintaa	100,00 %	100,00 %		
Kiinteistö Oy Puffetti Fastighets Ab, Vaasa	Kiinteistöyhtiö	69,74 %	69,74 %		
Matkailunkehitys Nordia Oy, Kuopio	Kehitys- ja sijoitusyhtiö	63,52 %	63,52 %		
Spikera Oy, Kuopio	Kehitys- ja sijoitusyhtiö	100,00 %	100,00 %		
Suomen Vientiluotto Oy, Helsinki	Viennin rahoitus ja korontasaus	100,00 %	100,00 %		
Tietolaki Oy, Kuopio	Ei toimintaa	100,00 %	100,00 %		
Tietoraha Oy, Kuopio	Ei toimintaa	100,00 %	100,00 %		
Veraventure Oy, Kuopio	Kehitys- ja sijoitusyhtiö	100,00 %	100,00 %		
Osakkeet ja osuudet osakkuusyhtymissä					
Iin Micropolis Oy, Ii	Kehittämissyhtiö	23,08 %	23,08 %		
Teollisen yhteistyön rahasto Oy, Helsinki	Kehitys- ja sijoitusyhtiö	20,00 %	20,00 %		

Tytärtyhtiöiden osakkeet ja osuudet vuonna 2006

Yritys	Toimiala	Omistussuus kaikista osakkeista ja osuuksista	Osuus ääni- vallasta	Oma pääoma	Tilikauden tulos
Spikera Oy					
Alfalink Oy, Oulu	Ei toimintaa	100,00 %	100,00 %	11	0
Apetta Oy, Kajaani	Ei toimintaa	100,00 %	100,00 %	3	0
Deltalink Oy, Oulu	Ei toimintaa	100,00 %	100,00 %	3	0
EL Assets Oy, Kuopio	Holdingsyhtiö	100,00 %	100,00 %	434	74
Kiinteistö Oy Kotkan kisällinkatu 6, Kotka	Kiinteistöyhtiö	100,00 %	100,00 %	91	2
Polator Oy, Kuopio	Kiinteistöyhtiö	100,00 %	100,00 %	299	4
Postum Oy, Kuopio	Kiinteistöyhtiö	100,00 %	100,00 %	40	-1
Renatur Oy, Kuopio	Ei toimintaa	100,00 %	100,00 %	8	0
Soljet Oy, Kuopio	Ei toimintaa	100,00 %	100,00 %	8	0
Teknoinvest Oy, Oulu	Ei toimintaa	100,00 %	100,00 %	2	0
Tornion Teknologiakeskus Oy, Tornio	Ei toimintaa	100,00 %	100,00 %	9	0
Juolukkakiinteistöt Oy, Kemijärvi	Kiinteistöyhtiö	50,00 %	50,00 %	-39	-23
Myllymäen Teollisuuskiinteistö Oy, Jämsänkoski	Kiinteistöyhtiö	50,00 %	50,00 %	45	-14
Aloitusrahasto Vera Oy					
Finnester Coatings Oy	Muiden kumituotteiden valmistus	20,00 %	20,00 %	63	0
Global Response Oy	Tietojenkäsittely	23,00 %	23,00 %	99	-120
GlobalWare Corporation Oy	Tietojenkäsittely	25,00 %	25,00 %	52	-53
Mikcell Oy	Elektronikkatuotanto	20,00 %	20,00 %	80	-23
MORS Software Oy	Rahoitusalan tietojärjestelmät	20,00 %	20,00 %	ensimmäinen tilikausi	
Whitevector Oy	Tietokoneohjelmistot	20,00 %	20,00 %	63	-24
Veraventure Oy					
Etelä-Savon Pääomarahasto Oy, Mikkeli	Pääomasijoitustoiminta	61,67 %	43,98 %	3 403	-505
Indekon Oy, Lappeenranta	Pääomasijoitustoiminta	46,53 %	46,53 %	3 404	-813
JyväSeed Fund Oy, Jyväskylä	Pääomasijoitustoiminta	40,00 %	40,00 %	2 903	-46
Kainuun Pääomarahasto Oy, Kajaani	Pääomasijoitustoiminta	49,64 %	49,64 %	1 398	-66
Karhu Pääomarahasto Ky, Pori	Pääomasijoitustoiminta	22,60 %	22,60 %	1 082	-407
Karinvest Oy, Joensuu	Pääomasijoitustoiminta	28,08 %	28,08 %	2 975	-24
Luoteis-Venäjä Rahasto Oy, Imatra	Pääomasijoitustoiminta	69,99 %	49,99 %	ensimmäinen tilikausi	
Midinvest Oy, Jyväskylä	Pääomasijoitustoiminta	29,23 %	29,23 %	2 917	-181
Pikespo Invest Oy Ltd, Tampere	Pääomasijoitustoiminta	49,00 %	49,00 %	7 777	39
Savon Teknia Oy, Kuopio	Pääomasijoitustoiminta	49,42 %	49,42 %	4 917	-6
Spinno-seed Oy, Espoo	Pääomasijoitustoiminta	28,30 %	28,30 %	4 435	-164
Teknoventure Oy, Oulu	Pääomasijoitustoiminta	43,38 %	43,38 %	14 133	1 128
Uudenmaan Pääomarahasto Oy, Helsinki	Pääomasijoitustoiminta	40,00 %	40,00 %	3 444	-56
Oy Wedeco Ab, Vaasa	Pääomasijoitustoiminta	39,80 %	39,80 %	9 015	472
Matkailunkehitys Nordia Oy					
FTM Incoming Oy, Helsinki	Matkatoimisto	44,61 %	44,61 %	-222	-99
Hotelli Luostotuntuti Oy, Sodankylä	Hotelli- ja ravintolaliiketoiminta	49,95 %	49,95 %	288	34
Hotelli Mesikämmen Oy, Ähtäri	Hotelli- ja ravintolaliiketoiminta	25,00 %	25,00 %	ensimmäinen tilikausi	
Kalajoen Kylpylähotelli Sani Oy, Kalajoki	Hotelli- ja ravintolaliiketoiminta	45,00 %	45,00 %	ensimmäinen tilikausi	
Kiinteistö Oy Saimaan Lomaranta, Taipalsaari	Kiinteistöyhtiö	37,18 %	37,18 %	96	0
Kristina Cruises Oy, Kotka	Laivaristeilyt	20,00 %	20,00 %	642	3 291
Kultaranta Golf Oy Naantali, Naantali	Golfkenttä	30,00 %	30,00 %	ensimmäinen tilikausi	
Levi Magic Oy, Kittilä	Hanke/ei liiketoimintaa	22,56 %	22,56 %	319	-13
LKS - Saimaa Oy, Taipalsaari	Hotelli- ja ravintolaliiketoiminta	47,41 %	47,41 %	-96	-41
Lomakouhero Oy, Karstula	Hotelli- ja ravintolaliiketoiminta	51,72 %	51,72 %	-99	3
Opteam Henkilöstöpalvelut Oy, Helsinki	Henkilöstöpalvelut	38,50 %	38,50 %	326	211
Savonlinnan Seurahuone Oy, Savonlinna	Hotelli- ja ravintolaliiketoiminta	49,00 %	49,00 %	614	514
Yyterin Kylpylähotelli Oy, Pori	Hotelli- ja ravintolaliiketoiminta	50,00 %	50,00 %	698	362

Liitetieto nro 28
2007
2006
Lähipiiri

Konsernisuhteet esitetään liitetiedossa nro 27.

Lähipiirin kanssa toteutuneet liiketoimet

Liiketoiminta valtion yhtiöiden kanssa, joissa valtion omistus vähintään 20 %.

Rahoitustuotot	187	131
Palvelujen ostot	250	896
Lainasaldo	3 010	3 983
Takaussaldo	797	999

Johdon työsuhde-etuudet

Palkat ja muut lyhytaikaiset työsuhde-etuudet	604	576
Irtisanomisen yhteydessä suoritettavat etuudet	18 kk:n palkkaa vastaava irtisanomiskorvaus, jos irtisanominen tapahtuu yhtiön toimesta	
Työsuhteen päättymisen jälkeiset etuudet	0	0
Muut pitkäaikaiset työsuhde-etuudet	0	0

Emoyhtiön toimitusjohtajan ja hänen sijaisensa palkat, palkkiot ja henkilösivukulut

Toimitusjohtaja	331	309
Toimitusjohtajan sijainen	273	267
Yhteensä	604	576

Emoyhtiön hallituksen jäsenten ja varajäsenten palkat, palkkiot ja henkilösivukulut yhteensä 177
189

Emoyhtiön hallitukselle maksetut palkkiot

Kuukausipalkkiot: puheenjohtaja 1 200 €, varapuheenjohtaja 700 €, jäsen 600 € ja varajäsen 300 €

Kaikkien kokouspalkkiot 500 €/kokous

Hallintoneuvoston jäsenten ja varajäsenten palkat, palkkiot ja henkilösivukulut yhteensä 134
142

Hallintoneuvostolle maksetut palkkiot


Kuukausipalkkiot: puheenjohtaja 1 000 €, varapuheenjohtaja 600 € ja jäsenen 500 €

Kaikkien kokouspalkkiot 200 €/kokous

Hallintoneuvoston ja hallituksen jäsenille tai varajäsenille, toimitusjohtajalle tai hänen sijaiselleen myönnetyt rahalainat

Lainat 1.1.	9	14
Vähennys vuoden aikana	-6	-5
Lainat 31.12.	3	9





Finnvera Oyj

Tuloslaskelma

(1 000 e)	Liite	1.1.–31.12.2007		1.1.–1.12.2006	
Korkotuotot	1				
Korot luotonannosta asiakkaille		77 878		58 638	
Asiakkaille ohjattu korkotuki		17 054		17 966	
Vientitakuu- ja erityistakausaamisten korot		176		506	
Takaussaamisten korot		2 881		1 856	
Muut korkotuotot		6 229	+ 104 218	4 194	+ 83 160
Korkokulut	1		- 45 056		- 32 807
Muu korkotuki	1		+ 716		+ 1 069
Korkokate	1		+ 59 878		+ 51 423
Palkkiotuotot ja -kulut netto	2		+ 65 955		+ 56 559
Voitot/tappiot käypään arvoon arvostettavista eristä	3		- 1 757		- 1 715
Sijoitustoiminnan nettotuotot	4				
Saamistodistuksista					
Osakkeista ja osuuksista		411		2 003	
Sijoituskiinteistöistä		-163	+ 247	-214	+ 1 789
Liiketoiminnan muut tuotot	5		+ 4 430		+ 9 086
Hallintokulut					
Työsuhde-etuuksista aiheutuvat kulut	6				
Palkat ja palkkiot		21 004		21 555	
Henkilöstösivukulut		5 212		5 900	
Muut hallintokulut		13 549	- 39 765	12 626	- 40 081
Liiketoiminnan muut kulut	7		- 9 094		- 9 043
Saamisten arvonalentumiset, takaus- ja takuutappiot	8				
Luotoista ja takauksista		45 918		36 200	
Luottotappiokorvaus valtiolta		-12 497		-14 986	
Vientitakuu- ja erityistakausoiminnasta		-1 517	- 31 904	6 830	- 28 045
Liikevoitto			+ 47 991		+ 39 973
Tuloverot	9				
Tilikauden ja aikaisempien tilikausien verot				10 652	
Laskennallisten verojen muutos		-2 027	- 2 027	-888	- 9 764
Tilikauden voitto			+ 45 964		+ 30 210

Tase

Varat

(1 000 e)	Liite		31.12.2007		31.12.2006
Saamiset luottolaitoksilta	10		15 239		53 377
Saamiset asiakkailta	11				
Luotot		1 368 894		1 371 516	
Takaussaamiset		17 200		12 645	
Saamiset vienti- ja erityistakaustoinnasta		7 580	1 393 674	8 163	1 392 324
Sijoitukset	12				
Saamistodistukset		93 735		99 687	
Sijoitukset samaan konserniin kuuluvissa yrityksissä	27	123 834		99 016	
Sijoitukset osakkuusyrityksissä	27	18 386		18 373	
Muut osakkeet ja osuudet		4 886		3 832	
Sijoituskiinteistöt		1 988	242 828	2 700	223 607
Johdannaissopimukset			0		0
Aineettomat hyödykkeet	13		10 517		10 331
Aineelliset hyödykkeet	14				
Kiinteistöt		7 314		8 247	
Muut aineelliset hyödykkeet		2 543	9 857	2 597	10 844
Muut varat	15				
Luottotappiossaamiset valtiolta		4 842		6 593	
Muut		7 443	12 285	7 953	14 545
Siirtosaamiset ja maksetut ennakot	16		14 791		9 842
Verosaamiset	17		11 768		5 451
			1 710 960		1 720 321

Velat

(1 000 e)	Liite		31.12.2007		31.12.2006
Velat luottolaitoksille	18	532 911		701 024	
Velat muille yhteisöille	18				
Käypään arvoon tuloksen kautta kirjattavat		30 354		31 480	
Yleiseen liikkeeseen lasketut velkakirjat	19				
Käypään arvoon tuloksen kautta kirjattavat		468 988		351 572	
Johdannaissopimukset	20	14 313		21 703	
Varaukset	21	15 208		5 454	
Muut velat		29 633		28 555	
Siirtovelat ja saadut ennakot	22	82 359		93 999	
Verovelat	17			97	
Pääomalainat	23	15 963	1 189 729	11 500	1 245 385
Oma pääoma	24				
Osakepääoma		196 605		196 605	
Ylikurssirahasto		51 036		51 036	
Käyvän arvon rahasto		606		276	
Vapaat rahastot					
Kotimaan toiminnan rahasto	144 906			129 852	
Vientitakuu- ja erityistakaustoinnin rahasto	95 379			80 223	
Kertyneet voittovarot	32 699	272 984	521 231	16 945	227 020
			1 710 960		1 720 321

Finnvera Oyj:n oman pääoman muutoslaskelma

(1 000 e)	Osake- pääoma	Ylikurssi- rahasto	Vara- rahasto	Käyvän- arvon- rahasto	Kotimaan toiminnan rahasto	Vientitakuu ja erityistak. toim. rahasto	Voitto- varat	Yhteensä
Oma pääoma 1.1.2006	196 605	51 036	177 334	245	0	0	33 582	458 802
Myytavissä olevat rahoitusvarat:								
- käyvän arvon muutos				31				31
Muut kirjaukset voittovaroihin								
IAS 12 tuloverot							494	494
IAS 19 työsuhde-etuudet							-1 215	-1 215
IAS 20 julkiset avustukset							-12 698	-12 698
IAS 38 aineettomat hyödykkeet							1 027	1 027
IAS 39 rahoistusinstrumentit							-1 714	-1 714
Kauden voitto							30 210	30 210
Kaudella kirjatut tuotot ja kulut yhteensä	196 605	51 036	177 334	276	0	0	49 686	474 937
Siirto vararahastoon			32 741				-32 741	
Siirto rahastojen välillä			-210 075		129 852	80 223		
Oma pääoma 31.12.2006	196 605	51 036	0	276	129 852	80 223	16 945	474 937
Oma pääoma 1.1.2007	196 605	51 036	0	276	129 852	80 223	16 945	474 937
Myytavissä olevat rahoitusvarat:								
- käyvän arvon muutos				330				330
Muut kirjaukset voittovaroihin								
IAS 12 tuloverot							887	887
IAS 19 työsuhde-etuudet							84	84
IAS 20 julkiset avustukset							0	0
IAS 38 aineettomat hyödykkeet							-279	-279
IAS 39 rahoistusinstrumentit							-692	-692
Kauden voitto							45 964	45 964
Kaudella kirjatut tuotot ja kulut yhteensä	196 605	51 036	0	606	129 852	80 223	62 909	521 231
Siirto rahastoihin					15 054	15 156	-30 210	0
Oma pääoma 31.12.2007	196 605	51 036	0	606	144 906	95 379	32 699	521 231

Finnvera Oyj:n rahavirtalaskelma

(1 000 e)	1.1.–31.12.2007	1.1.–31.12.2006
Liiketoiminnan rahavirta		
Myönnettyjen luottojen nostot	-378 978	-326 944
Myönnettyjen luottojen takaisinmaksut	361 682	318 336
Tehdyt sijoitukset	-24 498	-25 019
Luovutustulot sijoituksista	314	7 637
Saadut korot	82 607	57 985
Maksetut korot	-42 799	-31 223
Saatu korkotuki	18 160	21 428
Palkkiotutoista saadut maksut	51 432	77 564
Liiketoiminnan muista tuotoista saadut maksut	19 328	28 123
Maksut liiketoiminnan kuluista	-44 328	-43 374
Maksetut korvaukset - takaisinpeittä	-18 912	-20 844
Maksetut verot	-8 344	-11 768
Liiketoiminnan rahavirta (A)	15 664	51 901
Investointien rahavirta		
Investoinnit aineellisiin ja aineettomiin hyödykkeisiin	-5 446	-4 754
Investoinnit muihin sijoituksiin	0	0
Luovutustulot muista sijoituksista	0	0
Saadut osingot investoinneista	150	165
Investointien rahavirta (B)	-5 296	-4 589
Rahoituksen rahavirta		
Maksullinen osakeanti	0	0
Lainojen nostot	272 663	188 704
Lainojen takaisinmaksut	-327 121	-203 915
Rahoituksen rahavirta (C)	-54 458	-15 211
Rahavirtojen muutos (A+B+C) lisäys (+)/vähennys (-)	-44 090	32 101
Rahavarat tilikauden alussa	153 063	120 962
Rahavarat tilikauden lopussa	108 973	153 063
Rahavarat tilikauden lopussa		
Saamiset luottolaitoksilta	15 238	53 377
Saamistodistukset	93 735	99 686
	108 973	153 063

Finnvera Oyj:n tilinpäätöksen liitetiedot

1. Segmentti-informaatio

Finnvera Oyj:n segmenttiraportointi perustuu yhtiön sisäiseen liiketoiminta-aluejakoon ja organisaatorakenteeseen. Konsernitilinpäätöksessä segmenttien väliset liiketapahtumat, sekä saamiset ja velat on eliminoitu.

Finnvera Oyj:n tulos, varat ja velat segmenteittäin 1.1.2007–31.12.2007

(1 000 e)	Pien-rahoitus	Alueellinen rahoitus	KKV-rahoitus	Viennin rahoitus	Pääoma-sijoitus-toiminta	Yhteensä
Korkokate	19 088	24 708	8 819	7 263	0	59 878
Palkkiotuotot ja -kulut netto	7 477	12 315	6 058	40 105	0	65 955
Arvonalentumiset, takaus- ja takuutappiot	-6 766	-17 316	-9 426	1 604	0	-31 904
Toimintakulut *	-14 035	-13 305	-7 601	-8 502	0	-43 443
Poistot	-1 413	-1 256	-863	-1 883	0	-5 415
Muut tuotot/kulut**	1 274	1 399	453	-743	537	2 920
Liiketulos	5 625	6 545	-2 560	37 844	537	47 991
Varat yhteensä	422 483	743 565	223 966	217 844	103 102	1 710 960
Saamiset asiakkailta	414 848	743 772	227 474	7 580	0	1 393 674
Velat yhteensä	323 233	570 063	175 938	70 782	49 713	1 189 729

Finnvera Oyj:n tulos, varat ja velat segmenteittäin 1.1.2006–31.12.2006

(1 000 e)	Pien-rahoitus	Alueellinen rahoitus	KKV-rahoitus	Viennin rahoitus	Pääoma-sijoitus-toiminta	Yhteensä
Korkokate	20 496	21 333	5 304	4 290	0	51 423
Palkkiotuotot ja -kulut netto	7 685	12 091	4 821	31 961	0	56 558
Arvonalentumiset, takaus- ja takuutappiot	-7 782	-9 089	-4 344	-6 830	0	-28 045
Toimintakulut *	-13 514	-14 727	-6 326	-9 017	0	-43 584
Poistot	-1 729	-1 919	-757	-1 134	0	-5 539
Muut tuotot/kulut**	810	8 396	-2 071	2 025	0	9 160
Liiketulos	5 966	16 085	-3 373	21 295	0	39 973
Varat yhteensä	495 817	726 761	211 529	207 449	78 765	1 720 321
Saamiset asiakkailta	505 566	677 866	200 729	8 163	0	1 392 324
Velat yhteensä	415 438	555 410	164 635	84 527	25 375	1 245 385

*) Toimintakulut = hallintokulut + liiketoiminnan muut kulut - poistot

**) Voitot/tappiot käypään arvoon arvostettavista eristä + sijoitustoiminnan nettotuotot + liiketoiminnan muut tuotot

Segmenttien väliset tuotot eivät ole merkittäviä. Viennin rahoitussegmenttiin sisältyy konsernin osakkuusyhtiö Finnfund oy, jonka tulos tilikaudelta oli 17 432 tuhatta euroa (5 048) ja tasearvo 174 218 tuhatta euroa (161 317).

Rahoitusvarat ja -velat 31.12.2007

(1 000 e)	Lainat ja muut saamiset	Käypään arvoon tulosvaikutteisesti kirjattavat	Myytavissä olevat	Yhteensä	Käypä arvo
Rahoitusvarat					
Käteiset varat	0			0	0
Saamiset luottolaitoksilta	15 239			15 239	15 239
Saamiset asiakkailta	1 393 674			1 393 674	1 387 912
Saamistodistukset			93 735	93 735	93 735
Johdannaissopimukset		0		0	0
Sijoitukset samaan konserniin kuuluvissa yrityksissä			123 834	123 834	123 834
Sijoitukset osakkuusyriksissä			18 386	18 386	18 386
Osakkeet ja osuudet			4 886	4 886	4 886
Muut rahoitusvarat	16 466			16 466	16 466
	1 425 379	0	240 841	1 666 220	1 660 458

Yhtiöllä ei ole kaupankäyntitarkoituksessa pidettäviä tai eräpäivään saakka pidettäviä rahoitussaamisia.

(1 000 e)	Käypään arvoon tulosvaikutteisesti kirjattavat	Muut rahoitusvelat	Yhteensä	Käypä arvo
Rahoitusvelat				
Velat luottolaitoksille		532 911	532 911	701 024
Velat muille yhteisöille	30 354	0	30 354	59 355
Yleiseen liikkeen lasketut velkakirjat	468 988	0	468 988	468 988
Johdannaissopimukset	14 313		14 313	14 313
Muut rahoitusvelat		77 777	77 777	77 777
Pääomalainat		15 963	15 963	15 963
	513 655	626 651	1 140 306	1 337 420

Yhtiöllä ei ole kaupankäyntitarkoituksessa pidettäviä rahoitusvelkoja.

Rahoitusvarat ja -velat 31.12.2006

(1 000 e)	Lainat ja muut saamiset	Käypään arvoon tulosvaikutteisesti kirjattavat	Myytavissä olevat	Yhteensä	Käypä arvo
Rahoitusvarat					
Käteiset varat	0			0	0
Saamiset luottolaitoksilta	53 377			53 377	53 377
Saamiset asiakkailta	1 392 324			1 392 324	1 386 310
Saamistodistukset			99 687	99 687	99 687
Johdannaissopimukset		0		0	0
Sijoitukset samaan konserniin kuuluvissa yrityksissä			99 016	99 016	99 016
Sijoitukset osakkuusyriksissä		0	18 373	18 373	55 984
Osakkeet ja osuudet		0	3 832	3 832	3 832
Muut rahoitusvarat	17 993			17 993	17 993
	1 463 694	0	220 908	1 684 602	1 716 199

Yhtiöllä ei ole kaupankäyntitarkoituksessa pidettäviä tai eräpäivään saakka pidettäviä rahoitussaamisia.

(1 000 e)	Käypään arvoon tulosvaikutteisesti kirjattavat	Muut rahoitusvelat	Yhteensä	Käypä arvo
Rahoitusvelat				
Velat luottolaitoksille		701 024	701 024	701 024
Velat muille yhteisöille	31 480	0	31 480	31 480
Yleiseen liikkeen lasketut velkakirjat	351 572	0	351 572	351 572
Johdannaissopimukset	21 703		21 703	21 703
Muut rahoitusvelat		89 162	89 162	89 162
Pääomalainat		11 500	11 500	11 500
	404 755	801 686	1 206 441	1 206 441

Yhtiöllä ei ole kaupankäyntitarkoituksessa pidettäviä rahoitusvelkoja.

Finnvera Oyj:n liitetiedot

Tuloslaskelmaa koskevat liitetiedot (1 000 e)

Liitetieto nro 1	2007	2 006
Korkokate		
Korkotuotot		
Korot luotonannosta asiakkaille	77 878	58 638
Asiakkaalle ohjattu korkotuki		
Alueellinen korkotuki	1 166	1 427
Erityislainojen korkotuki	8 656	9 617
EAKR-korkotuki	3 354	3 195
Kansallinen korkotuki (EAKR)	3 878	3 727
Vientitakuu- ja erityistakausaamisten korot	176	506
Takausaamisten korot	2 881	1 856
Muut korkotuotot		
Saamisista luottolaitoksilta	1 922	1 399
Saamistodistuksista, myytävissä olevista	4 027	2 612
Muut	280	183
Korkotuotot yhteensä	104 218	83 160
Korkokulut		
Veloista luottolaitoksille	24 762	20 580
Veloista muille yhteisöille	1 570	1 219
Yleiseen liikkeeseen lasketuista velkakirjoista	18 424	10 526
Muut korkokulut	300	482
Korkokulut yhteensä	45 056	32 807
Muu korkotuki		
Peruskorkotuki ennen v. 1999 myönnettyille luotoille	716	1 069
Korkokate	59 878	51 422
Korkotuotot rahoitusvaroista, joita ei arvosteta käypään arvoon olivat yhteensä	104 934	84 229
Korkokulut veloista, joita ei arvosteta käypään arvoon olivat yhteensä	25 062	21 151
Korkotuottoihin sisältyy luotto- ja takaustappioille kertynyttä korkotuottoa	2 951	2 943
Korkotuki valtiolta ja Euroopan aluekehitysrahastolta		
Ennen vuotta 1999 myönnettyjen luottojen osalta korkotukiperusteena on luottokanta per 31.12. ja vuosina 1999–2007 myönnettyjen luottojen osalta korkotuki lasketaan ajan kulumisen perusteella koron tapaan. Vuonna 2001 aloitettiin lisäksi sellaisten investointi- ja käyttöpääomaintojen myöntäminen, joihin valtion kansallisen korkotuen ohella saadaan korkotukea myös Euroopan aluekehitysrahaston (EAKR) varoista.		
Korkotuki jaetaan suoraan asiakkaille ohjattuun korkotukeen ja ennen vuotta 1999 myönnettyille luotoille maksettavaan peruskorkotukeen. Asiakkaille ohjattu korkotuki sisältyy korkotuottoihin ja peruskorkotuki esitetään omana eränään ennen rahoituskatetta.		
Korkotuetut luotot ja takaukset yhteensä 31.12.	872 156	784 027

Liitetieto nro 2 **2007** **2 006**
Palkkiotuotot ja -kulut

Palkkiotuotot		
Vientitakuu- ja erityistakaustoiminnasta	43 534	35 002
Muista takauksista	16 433	16 163
Luotonannosta	6 795	6 319
Muista	94	129
Palkkiotuotot yhteensä	66 856	57 613

Kaikki palkkiotuotot ovat rahoitusvaroista, joita ei arvosteta käypään arvoon tulosvaikutteisesti.

Palkkiokulut		
Jälleenvakuustoiminnasta	788	960
Ottolainauksesta	67	50
Maksuliikenteestä	46	44
Muista	0	0
Palkkiokulut yhteensä	901	1 054
Palkkiokulut rahoitusvaroista ja -veloista, joita ei arvosteta käypään arvoon tulosvaikutteisesti	67	50
Palkkiotuotot ja -kulut netto	65 955	56 559

Liitetieto nro 3 **2007** **2 006**
Voitot/tappiot käypään arvoon arvostettavista eristä, netto

	Myyntivoitot ja -tappiot	Käyvän arvon muutokset	Yhteensä	Myyntivoitot ja -tappiot	Käyvän arvon muutokset	Yhteensä
Johdannaisoimuksista		-6 180	-6 180			
Käypään arvoon arvostettavista veloista	0	5 936	5 936	0	-8	-8
Valuuttakurssierot	-1 513	0	-1 513	-1 707	0	-1 707
	-1 513	-244	-1 757	-1 707	-8	-1 715

Voitot/tappiot rahoitusinstrumenttiluokittain (IFRS 39 mukaisin luokin)

Käypään arvoon tulosvaikutteisesti kirjattavat erät	0	-244	-244	0	-8	-8
Lainat ja muut saamiset	-1 513	0	-1 513	-1 707	0	-1 707
Myytävikissä olevat	0	0	0	0	0	0
	-1 513	-244	-1 757	-1 707	-8	-1 715

Liitetieto nro 4 **2007** **2 006**
Sijoitustoiminnan nettotuotot

Myytävikissä olevista rahoitusvaroista		
Saamistodistuksista	0	0
Osakkeista ja osuuksista		
Myyntivoitot/-tappiot	261	2 300
Käyvän arvon rahastosta tilikaudella siirretyistä	0	0
Arvonalentumiset	0	-462
Osinkotuotot	149	165
Myytävikissä olevista rahoitusvaroista yhteensä	410	2 003

Sijoituskiinteistöistä		
Vuokratuotot	149	144
Vuokra- ja vastikekulut	-38	-35
Poistot	-19	-20
Myyntivoitot/-tappiot	-217	34
Muut tuotot ja kulut	-38	-163
Sijoitustoiminnan nettotuotot yhteensä	247	1 789

Liitetieto nro 5**2007****2 006****Liiketoiminnan muut tuotot**

Liiketoiminnan muut tuotot koostuvat pääosin ns. vanhan kannan hoidosta ja EAKR-korkotukien käsittelystä saatavista hallinnointipalkkioista.

Liitetieto nro 6**2007****2 006****Työsuhde-etuuksista aiheutuvat kulut**

Palkat ja palkkiot		21 004		21 555
Henkilösivukulut				
Eläkekulut				
Maksupohjaiset järjestelyt	2 752		4 308	
Etuuspohjaiset järjestelyt	875		-84	
Muut henkilösivukulut	1 585	5 212	1 676	5 900
Yhteensä		26 216		27 455

Henkilöstö keskimäärin

Vakinainen kokoaikainen		359		371
Vakinainen osa-aikainen		22		24
Määräaikainen		20		18
Yhteensä		401		413

Liitetieto nro 7**2007****2 006****Liiketoiminnan muut kulut**

Vuokratkulut		2 499		2 290
Kiinteistökulut		1 176		1 207
Muut kulut		3		7
Yhteensä		3 678		3 504

Poistot

Aineettomista hyödykkeistä		4 538		4 320
Aineellisista hyödykkeistä				
Kiinteistöistä	155		161	
Koneista ja kalustosta	723		756	
Yhteensä		5 416		5 237

Arvonalentumiset

Aineettomista hyödykkeistä		0		0
Aineellisista hyödykkeistä				
Kiinteistöistä	0		0	
Muista	0		302	
Yhteensä		0		302

Liiketoiminnan muut kulut yhteensä**9 094****9 043**

Liitetieto nro 8	2007	2 006
Saamisten arvonalentumiset, takaus- ja takuutappiot		
Luotto- ja takaustappioina poistetut saamiset		
Luottotappiot	19 489	25 523
Takaustappiot	8 759	8 618
Palautukset poistetuista saamisista		
Luottotappiot	-2 895	-3 352
Takaustappiot	-862	-536
Saatavakohtaisten arvonalentumisten muutos tilikauden aikana	17 693	4 871
Ryhmäkohtaisten arvonalentumisten muutos tilikauden aikana	3 734	1 076
Luotoista ja takauksista yhteensä	45 918	36 200
Valtion ja EAKR:n osuus Finnvera Oyj:n lopullisista luotto- ja takaustappioista	-12 497	-14 986
Finnvera Oyj:n osuus	33 421	21 214

Valtion ja EAKR:n korvausosuus Finnvera Oyj:n lopullisista luotto- ja takaustappioista koskee ilman turvaavaa vakuutta myönnettyjä luottoja ja takauksia, joita oli 31.12.2007 yhteensä 2 207 (2 162) miljoonaa euroa. Korvausosuus oli tilikaudella kirjatuista luotto- ja takaustappioista 51,0 % (49,5 %).

Vientitakuu- ja erityistakaustoiminnasta		
Maksetut korvaukset	6 991	2 758
Korvausvarauksen muutos tilikauden aikana	-30	3 813
Kertynyt takaisinperintä	-8 892	-1 758
Takaisinperintäsaamisten muutos	414	2 017
Tilinpäätökseen kirjatut arvonalentumistappiot		
vientitakuu- ja erityistakaustoiminnasta	-1 517	6 830
Tuloslaskelmaan kirjatut arvonalentumistappiot luotoista, takauksista sekä vientitakuu- ja erityistakaustoiminnasta	31 904	28 044

Liitetieto nro 9	2007	2 006
Tuloverot		
Tilikauden verotettavaan tuloon perustuvasta verosta		10 652
Aikaisempien tilikausien verosta		0
Laskennallisista veroista	-2 027	-888
Tuloslaskelman verot	-2 027	9 764
Tuloslaskelman verokulun ja 26 %:n verokannalla laskettujen verojen välinen täsmäytyslaskelma		
Tulos ennen veroja		39 973
Verot laskettuna 26 % verokannalla		10 393
Verovapaat tulot		-859
Muut vähennyskelvottomat erät		230
Verot aikaisemmilta kausilta		0
Tuloslaskelman verot		9 764

Finnvera Oyj vapautettiin tuloverosta 1.1.2007 alkaen.

Tasetta koskevat liitetiedot (1 000 e)

Liitetieto nro 10	2007	2 006
Saamiset luottolaitoksilta		
Vaadittaessa maksettavat	15 239	53 377
Muut	0	0
Yhteensä	15 239	53 377

Liitetieto nro 11	2007	2 006
Saamiset asiakkailta		
Luotot		
Luotot, joilla on huonompi etuoikeus kuin muilla luotoilla	73 862	99 146
Muut luotot	1 295 032	1 272 370
Luotot yhteensä	1 368 894	1 371 516
Takaussaamiset	17 200	12 645
Saamiset vienti- ja erityistakaustoiminnasta		
Provisio- ja palkkiosaamiset	90	499
Takaisinperintäsaamiset	7 490	7 664
Saamiset vienti- ja erityistakaustoiminnasta yhteensä	7 580	8 163
Saamiset asiakkailta yhteensä	1 393 674	1 392 324

Arvon alentumiset saamiskohtaisesti arvostetuista luotoista		
Arvon alentumiset vuoden alussa	9 263	2 474
- Tilikauden aikana toteutuneet luottotappiot, joista on aikaisemmin kirjattu arvonalentuminen	-840	-1 143
+ Tilikauden aikana kirjatut arvonalentumiset	14 144	7 932
- Arvon alentumisten peruutukset	-500	0
Diskonttauksen vaikutus	1 395	0
Arvon alentumiset vuoden lopussa	23 462	9 263
Ryhmäkohtaiset arvonalentumiset vuoden alussa	23 415	23 239
Tilikaudella kirjatut ryhmäkohtaiset arvonalentumistappiot	-946	176
Ryhmäkohtaiset arvonalentumiset vuoden lopussa	22 469	23 415
Arvon alentumiset luotoista yhteensä	45 931	32 678

Arvon alentumiset saamiskohtaisesti arvostetuista takauksista		
Arvon alentumiset vuoden alussa	2 073	4 286
- Tilikauden aikana toteutuneet takaustappiot, joista on aikaisemmin kirjattu arvonalentuminen	0	-607
+ Tilikauden aikana kirjatut arvonalentumiset	5 464	0
- Arvon alentumisten peruutukset	-1 500	-1 606
Diskonttauksen vaikutus	142	
Arvon alentumiset vuoden lopussa	6 179	2 073
Ryhmäkohtaiset arvonalentumiset vuoden alussa	0	0
Tilikaudella kirjatut ryhmäkohtaiset arvonalentumistappiot	6 234	0
Ryhmäkohtaiset arvonalentumiset vuoden lopussa	6 234	0
Arvon alentumiset takauksista yhteensä	12 413	2 073

Luotoista ja muista saamisista kirjataan arvonalentumistappio, kun on objektiivista näyttöä siitä, että niiden arvo on alentunut.

Objektiivinen näyttö asiakkaan kyvystä suoriutua velvoitteistaan perustuu asiakkaiden riskiluokitukseen sekä yhtiön kokemukseen ja johdon arvioon maksuhäiriöiden vaikutuksesta lainasaamisten kerryttämiseen.

Liitetieto nro 12	2007	2 006
Sijoitukset		
Saamistodistukset	93 735	99 686
Sijoitukset samaan konserniin kuuluvissa yrityksissä	123 834	99 016
Sijoitukset osakkuusyriksissä	18 386	18 373
Muut osakkeet ja osuudet	4 886	3 832
Sijoituskiinteistöt	1 988	2 700
Yhteensä	242 829	223 607

Saamistodistukset

Myytavissä olevat		
Pankkien sijoitustodistukset	0	0
Yritystodistukset	93 735	99 686
Muut	0	0
Yhteensä	93 735	99 686

Sijoitukset on tehty ei julkisesti noteerattuihin saamistodistuksiin.

Sijoitukset samaan konserniin kuuluvissa yrityksissä

Tilikauden alussa	99 016	75 515
Lisäykset	24 818	23 501
Vähennykset	0	0
Tilikauden lopussa	123 834	99 016

Sijoitukset osakkuusyriksissä

Tilikauden alussa	18 373	18 564
Lisäykset	13	0
Vähennykset	0	-191
Tilikauden lopussa	18 386	18 373

Pääomaosuusmenetelmällä yhdistellyt osakkuusyhtiöt 2007

Nimi	Kirjanpitoarvo	Omistusosuus	Varat	Velat	Liikevaihto	Voitto/tappio
Iin Micropolis Oy	76	23,08 %	332	413	38	1
Teollisen yhteistyön rahasto Oy	13 670	20,00 %	174 218	64 500	33 788	17 432
Kiinteistö Oy Joensuun Torikatu 9	637	27,73 %	5 742	9	137	6
Kiinteistö Oy Kajaanin Kauppakatu	526	36,43 %	1 585	23	95	22
Kiinteistö Oy Lappeenrannan Snellmanink.10	1 570	37,00 %	1 475	757	295	68
Kiinteistö Oy Oulun Asemakatu 37	1 079	41,82 %	1 667	4	100	0
Kiinteistö Oy Porrassalmenkatu 8, Mikkeli	829	31,71 %	2 932	14	97	1

Pääomaosuusmenetelmällä yhdistellyt osakkuusyhtiöt 2006

Nimi	Kirjanpitoarvo	Omistusosuus	Varat	Velat	Liikevaihto	Voitto/tappio
Iin Micropolis Oy	76	23,08 %	276	358	81	10
Teollisen yhteistyön rahasto Oy	13 670	20,00 %	161 317	69 031	19 161	5 048
Kiinteistö Oy Joensuun Torikatu 9	637	27,73 %	5 734	8	106	-7
Kiinteistö Oy Kajaanin Kauppakatu	526	36,43 %	1 586	46	85	-46
Kiinteistö Oy Lappeenrannan Snellmanink.10	1 570	37,00 %	1 578	927	329	102
Kiinteistö Oy Oulun Asemakatu 37	1 066	41,68 %	1 676	12	104	0
Kiinteistö Oy Porrassalmenkatu 8, Mikkeli	829	31,71 %	2 928	11	91	2

Liitetieto nro 12 jatkuu	2007	2 006
Muut osakkeet ja osuudet		
Käypään arvoon tulosvaikutteisesti kirjattavat	0	0
Myytavissä olevat	4 886	3 832
	4 886	3 832
Muista osakkeista julkisesti noteerattuja	2 559	1 595
Sijoituskiinteistöt		
Hankintameno		
Hankintameno 1.1.	3 712	2 848
Lisäykset	0	1 586
Vähennykset	-464	-722
Hankintameno 31.12.	3 248	3 712
Kertyneet poistot ja arvonalennukset		
Kertyneet poistot ja arvonalennukset 1.1.	1 012	691
Tilikauden poisto	19	20
Arvonalennukset	229	301
Kertyneet poistot 31.12.	1 260	1 012
Kirjanpitoarvo 1.1.	2 700	2 157
Kirjanpitoarvo 31.12.	1 988	2 700
Sijoitukset yhteensä	242 829	223 607
Sijoituskiinteistöjen käypä arvo	1 988	2 700
Sijoituskiinteistöyhteisöjen osakkeista julkisesti noteerattuja	703	932

Liitetieto nro 13	2007	2 006
Aineettomat hyödykkeet		
Hankintameno		
Hankintameno 1.1.	25 954	22 859
Lisäykset	5 158	3 095
Siirrot erien välillä	-749	0
Hankintameno 31.12.	30 363	25 954
Kertyneet poistot ja arvonalennukset		
Kertyneet poistot ja arvonalennukset 1.1.	15 623	11 158
Tilikauden poisto	4 223	4 465
Arvonalennukset	0	0
Kertyneet poistot 31.12.	19 846	15 623
Kirjanpitoarvo 1.1.	10 331	11 701
Kirjanpitoarvo 31.12.	10 517	10 331

Poistot sisältyvät tuloslaskelman erään liiketoiminnan muut kulut.

Liitetieto nro 14 **2007** **2 006**
Aineelliset hyödykkeet

Hankintameno	Kiinteistöt	Koneet ja kalusto	Yhteensä	Kiinteistöt	Koneet ja kalusto	Yhteensä
Hankintameno 1.1.	13 214	8 419	21 633	13 170	7 863	21 033
Lisäykset	29	706	735	264	721	985
Vähennykset	0	-37	-37	-220	-165	-385
Siirrot erien välillä	-493	0	-493	0	0	0
Hankintameno 31.12.	12 750	9 088	21 838	13 214	8 419	21 633

Kertyneet poistot ja arvonalennukset

Kertyneet poistot ja arvonalennukset 1.1.	4 967	5 822	10 789	4 531	5 066	9 597
Tilikauden poisto	469	724	1 193	436	756	1 192
Arvonalennukset	0	0	0		0	0
Kertyneet poistot 31.12.	5 436	6 546	11 982	4 967	5 822	10 789

Kirjanpitoarvo 1.1.	8 247	2 597	10 844	8 639	2 797	11 436
Kirjanpitoarvo 31.12.	7 314	2 542	9 856	8 247	2 597	10 844

Poistot sisältyvät tuloslaskelman erään liiketoiminnan muut kulut.

Liitetieto nro 15 **2007** **2 006**
Muut varat

Luottotappiossaamiset valtiolta ja EAKR:itä	4 842	6 593
Muut	7 443	7 952
	12 285	14 545

Valtio ja Euroopan aluekehitysrahasto (EAKR) on antanut Finnveralle sitoumukset luotto- ja takaustappioiden osittaisesta korvaamisesta.

Vastuusitoumukset mahdollistavat Finnveran kotimaan liiketoiminnassa kaupallisia rahoituslaitoksia korkeamman riskinottotason.

Liitetieto nro 16 **2007** **2 006**
Siirtosaamiset ja maksetut ennakot

Korot	9 826	6 303
Palkkiotuottosaamiset	1 659	93
Muut siirtosaamiset ja maksetut ennakot	3 306	3 446
Siirtosaamiset ja maksetut ennakot yhteensä	14 791	9 842

Liitetieto nro 17 **2007** **2 006**
Veroisaamiset ja verovelat

Veroisaamiset		
Tuloveroisaamiset	11 768	3 424
Laskennalliset veroisaamiset		
Jaksotuseroista		20
Käyvän arvon muutoksista		2 007
	11 768	5 451
Laskennalliset veroisaamiset 1.1.		
Lisäys/vähennys tilikauden aikana tulokseen	2 027	1 158
Lisäys/vähennys tilikauden aikana omaan pääomaan	-2 027	887
Lisäys/vähennys tilikauden aikana omaan pääomaan	0	-18
Laskennalliset veroisaamiset 31.12.	0	2 027

Liitetieto nro 17 jatkuu	2007	2 006
Verovelat		
Tuloverovelat		0
Laskennalliset verovelat		
Käyvän arvon rahastoon kirjatusta arvostuksista		97
		97
Laskennalliset verovelat 1.1.	97	86
Lisäys/vähennys tilikauden aikana tulokseen	0	0
Lisäys/vähennys tilikauden aikana omaan pääomaan	-97	11
Laskennalliset verovelat 31.12.	0	97

Liitetieto nro 18	2007			2 006		
Velat luottolaitoksille ja muille yhteisöille	Nimellis- arvo	Käyvän arvon muutos	Kirjan- pitoarvo	Nimellis- arvo	Käyvän arvon muutos	Kirjan- pitoarvo
Luottolaitokset	532 911	0	532 911	701 024	0	701 024
Muut yhteisöt						
Käypään arvoon arvostetut	30 316	38	30 354	31 861	-381	31 480
Jaksotettuun hankintamenoön kirjatut	0	0	0	0	0	0
	563 227	38	563 265	732 885	-381	732 504

Liitetieto nro 19	2007			2 006		
Yliseen liikkeeseen lasketut velkakirjat	Nimellis- arvo	Käyvän arvon muutos	Kirjan- pitoarvo	Nimellis- arvo	Käyvän arvon muutos	Kirjan- pitoarvo
Joukkovelkakirjalainat						
Käypään arvoon arvostetut	477 243	-8 255	468 988	353 472	-1 900	351 572
Jaksotettuun hankintamenoön kirjatut	0	0	0			
Yritystodistukset	0	0	0	0	0	0
	477 243	-8 255	468 988	353 472	-1 900	351 572
Kesikorko-%		4,90				4,00

Ottolainaus on arvostettu käypään arvoon silloin, kun se on suojattu johdannaisopimuksilla (käyvän arvon optio).

Eräpäivinä veloista maksetaan nimellisarvon mukainen määrä.

Käyvän arvon muutos ei sisällä luottoriskin muutosta, koska velat ovat Suomen valtion takaamia ja Suomen valtion luottoriski ei ole muuttunut.

Liitetieto nro 20	2007			2 006		
Johdannaisopimukset	Käypä arvo positiivinen	Käypä arvo negatiivinen	Nimellisarvo yhteensä	Käypä arvo positiivinen	Käypä arvo negatiivinen	Nimellisarvo yhteensä
Suojaamistarkoituksessa tehdyt						
Valuuttajohdannaiset						
Koron- ja valuuttavaihtosopimukset		13 299	463 360		21 339	335 333
Korkojohdannaiset						
Koronvaihtosopimukset		1 013	50 000		364	50 000
Yhteensä		14 312	513 360		21 703	385 333

Johdannaisopimuksilla suojataan ottolainausa. Sopimukset ja niillä suojatut velat on arvostettu käypään arvoon ja niiden arvonmuutokset on kirjattu tuloslaskelmaan (käyvän arvon optio).

Liitetieto nro 21	2007	2 006
Varaukset		
Vientitakuuvaraus 1.1.	2 000	2 000
Tilikauden lisäys	0	0
Tilikaudella käytetty	0	0
Tilikaudella peruttu	0	0
Vientitakuuvaraus 31.12.	2 000	2 000

Vientitakuuvaraus kirjataan, kun konsernille on syntynyt tosiasiallinen ja oikeudellinen velvoite takuukorvauksen maksuun, velvoitteen realisoituminen on todennäköistä ja se voidaan määrittää luotettavasti.

Takaustappiovaraukset 1.1.	2 073	0
Tilikauden lisäys	12 410	2 073
Tilikaudella peruttu	-1 500	0
Diskonttauksen vaikutus	-570	0
Takaustappiovaraukset 31.12.	12 413	2 073

Takausvaraus kirjataan, kun on objektiivista näyttöä siitä, että takausten arvo on alentunut.

Objektiivinen näyttö asiakkaan kyvystä suoriutua velvoitteistaan perustuu asiakkaiden riskiluokitukseen sekä yhtiön kokemukseen ja johdon arvioon maksuhäiriöiden vaikutuksesta asiakkaan kykyyn suoriutua velvoitteistaan.

Muut varaukset 1.1.	250	250
Tilikauden lisäys	0	0
Tilikaudella käytetty	-250	0
Tilikaudella peruttu	0	0
Muut varaukset 31.12.	0	250

Muut varaukset sisältyvät varautumisen konsernin omistuksessa olleen kiinteistön maapohjan puhdistamisesta aiheutuviin kuluihin.

Etuuspohjaiset eläkejärjestelyt 1.1.	1 131	1 131
Tilikauden muutos	-336	0
Etuuspohjaiset eläkejärjestelyt 31.12.	795	1 131
Varaukset yhteensä	15 208	5 454

Työsuhde-etuudet

Etuuspohjaiset eläkkeet

Finnveran henkilöstöllä ja johdolla olevat ryhmäeläkevakuutukset ovat etuuspohjaisia eläkejärjestelyjä.

Tase-erät etuuspohjaisista eläkkeistä

Rahastoitujen veloitteiden nykyarvo	6 032	4 551
Järjestelyyn kuuluvien varojen käypä arvo	-4 421	-3 253
	1 611	1 298

Kirjaamattomat vakuutusmatemaattiset voitot (+) tai tappiot (-)	-816	-167
Nettomääräinen velka taseessa	795	1 131

Tuloslaskelman kulut

Tilikauden työsuorituksen perustuvat menot	651	633
Velvoitteen korkomenot	205	175
Järjestelyyn kuuluvien varojen odotettu tuotto	-202	-137
Tuloslaskelman kulut yhteensä	654	671
Järjestelyyn kuuluvien varojen toteutunut tuotto	179	-165

Liitetieto nro 21 jatkuu	2007	2 006
Järjestelyyn kuuluvien varojen käyvän arvon muutos		
Käypä arvo 1.1.	3 253	2 662
Järjestelyyn kuuluvien varojen odotettu tuotto	202	137
Työnantajan suorittamat maksut	990	755
Vakuutusmatemaattiset voitot (+) tai tappiot (-)	-24	-301
Järjestelyyn kuuluvien varojen käypä arvo 31.12.	4 421	3 253
Velvoitteiden nykyarvon muutos		
Nykyarvo 1.1.	4 551	3 877
Tilikauden työsuoritukseen perustuvat menot	652	633
Velvoitteen korko	205	175
Vakuutusmatemaattiset voitot (-) tai tappiot (+)	625	-134
Velvoitteiden nykyarvo 31.12.	6 033	4 551
Määrät kaudelta ja edelliseltä kaudelta		
Etuuspohjaisesta järjestelystä johtuva velvoite	6 032	4 551
Järjestelyyn kuuluvat varat	-4 421	-3 253
Ylikate/alikate	1 611	1 298
Kokemukseen perustuvat tarkistukset järjestelyyn kuuluviin varoihin	824	-134
Kokemukseen perustuvat tarkistukset järjestelyn velkoihin	-24	301

Varojen odotettu tuotto on vakuutusyhtiön määrittelemä. Tietoa varojen jakautumisesta omaisuusryhmittäin ei ole saatavissa.

Vakuutusmatemaattiset oletukset

Diskonttokorko	4,50 %	4,50 %
Järjestelyyn kuuluvien varojen odotettu tuotto	6,50 %	5,40 %
Tulevat palkankorotukset	3,00 %	3,60 %
Inflaatio	2,00 %	2,00 %
Tulevat eläkkeiden korotukset	2,10 %	2,10 %
Henkilökunnan vaihtuvuus	3,20 %	3,20 %
Odotettu keskimääräinen jäljellä oleva työssäoloaika (vuotta)	10	11

Finnvera ennakoi maksavansa 1 050 000 euroa etuuspohjaisiin järjestelyihin vuonna 2008.

Liitetieto nro 22	2007	2 006
Siirtovelat ja saadut ennakot		
Korot	8 898	6 641
Takuumaksuennakot	67 458	81 116
Muut siirtovelat ja saadut ennakot	6 003	6 242
Siirtovelat ja saadut ennakot yhteensä	82 359	93 999

Liitetieto nro 23	2007	2 006
Pääomalainat		
Finnvera Oyj		
Pääomalainat valtiolle 2006 ja 2007	Saldo 15 963	Saldo 11 500
	Korko-% 0	Korko-% 0
	Laina-aika 20 vuotta	Laina-aika 20 vuotta

Lainat on myönnetty Finnveralle Aloituserahasto Vera Oy:n pääomaksi osakepääoman korotuksena. Lainat maksetaan takaisin yhtenä eränä laina-ajan päättyessä, mikäli yhtiön vapaan oman pääoman ja kaikkien pääomalainojen määrä maksuhetkellä ylittää yhtiön viimeksi päättyneeltä tilikaudelta vahvistettavan taseen tai sitä uudempaan tilinpäätökseen sisältyvän taseen mukaisen tappion määrän. Mikäli pääomarahastoyhtiön toiminnasta syntyy tappiota, jätetään lainojen pääomasta vastaava määrä takaisinperimättä.

Liitetieto nro 24	2007		2 006	
Oma pääoma				
Osakepääoma	196 605		196 605	
Rahastot				
Sidotut rahastot				
Ylikurssirahasto	51 036		51 036	
Käyvän arvon rahasto	<u>606</u>	51 642	<u>276</u>	51 312
Vapaat rahastot				
Kotimaan toiminnan rahasto	144 906		129 852	
Vienti- ja erityistakaustoiminnan rahasto	95 379		80 223	
Muut vapaat rahastot	<u>0</u>	240 285	<u>0</u>	210 075
Kertyneet voittovarot				
Edellisten vuosien voittovarot	-13 265		-13 265	
Tilikauden voitto	45 964	32 699	30 210	16 945
Oma pääoma yhteensä		521 231		474 937
Osakepääoma	Osakkeet kpl	Omistusosuus	Osakkeet kpl	Omistusosuus
Valtio	11 565	100,00 %	11 565	100,00 %

Rahastot

Ylikurssirahasto

Rahasto on muodostunut ennen 1.9.2006 voimassa olleiden säännösten aikana. Rahastossa on Keran osakkeiden hankintahinnan ja nimellisarvon erotus 42,9 miljoonaa euroa sekä Takuukeskuksen omaisuuden siirron ja Fide Oy:n osakkeiden hankinnan yhteydessä syntynyt 0,1 miljoonaa euroa sekä Suomen Vientiluotto Oy:n osakkeiden hankintaan liittyneessä Finnveran osakepääoman korotuksessa syntynyt 8,1 miljoonaa euroa.

Kotimaan rahasto sekä vienti- ja erityistakaustoiminnan rahasto

Vuonna 2006 Finnvera Oyj:n toimintaa sääteleviä lakeja muutettiin siten, että yhtiön taseeseen perustettiin erilliset rahastot kotimaan toiminnan sekä vientitakuu- ja erityistakaustoiminnan tulevien vuosien tappioiden kattamista varten. Vientitakuu- ja erityistakaustoiminnan tappiot korvataan Valtiontakuurahastosta vasta sitten, jos vientitakuu- ja erityistakaustoiminnan rahastossa ei ole tarvittavia varoja. Kotimaan toiminnan rahastoon siirrettiin vararahastoon kertyneet kotimaan toiminnan voittovarot ja vientitakuu- ja erityistakaustoiminnan rahastoon vientitakuu- ja erityistakaustoiminnasta kertyneet voittovarot.

Käyvän arvon rahasto

Rahasto sisältää myytävissä olevien rahoitusvarojen käyvän arvon muutoksen. Rahastoon merkityt erät realisoituvat tuloslaskelmaan silloin, kun myytävissä olevasta arvopaperista luovutaan tai kirjataan arvonalennus.

Muut liitetiedot (1 000 e)

Liitetieto nro 25	2007		2 006	
Taseen ulkopuoliset sitoumukset 31.12.				
Vienti- ja erityistakaustoiminnan kokonaisvastuut 31.12.				
Vientitakuut				
Ostajaluottotakuut	4 170 807		4 205 658	
Luottoriskitakuut	140 924		154 724	
Remburssitakuut	128 100		111 690	
Investointitakuut	78 125		84 430	
Vastatakuut	119 857		205 136	
Rahoitustakuut	280 134		226 891	
	4 917 947		4 988 529	

Liitetieto nro 25 jatkuu	2007	2 006
Erityistakuut ja -takaukset		
Ympäristötakaukset	64 144	85 352
Alustakaukset	0	0
Raaka-ainetakuut	0	0
Pääomatakuut	75	412
	64 219	85 764
Vientitakuut ja erityistakuut ja -takaukset yhteensä	4 982 166	5 074 293
Vientitakuuvaraus	-2 000	-2 000
Kaikki yhteensä	4 980 166	5 072 293

Yhtiöllä on tilinpäätöksen laatimishetkellä avoimia korvaushakemuksia yhteensä 4,2 (8,1) miljoonaa euroa. Kyseisiä vastuuta ei ole kirjattu tilinpäätöksessä kuluksi, koska korvaushakemusten käsittely on vielä kesken.

Rahoituslupaukset	188 104	209 281
	Konserni- ja osakkuus-yrityksille	Konserni- ja osakkuus-yrityksille
	Yhteensä	Yhteensä
Kotimaan takaukset	827 404	804 333
Vientitakuulain tarkoittama kirjanpidollinen vastuu	3 878 343	3 883 045
Voimassa oleva vastuu erityistakuista ja -takauksista	64 219	85 764
	4 769 966	4 773 142
	0	0

Vientitakuulain tarkoittamaa kirjanpidollista vastuuta laskettaessa otetaan huomioon voimaan tulleiden vientitakuiden aiheuttama takuuvastuu taatun pääoman osalta ilman muita pääoman lisäksi mahdollisesti korvattaviksi tulevia eriä, kokonaan ja sitovien takuutarjousten taatun pääoman osalle tulevasta takuuvastuusta vastaavasti puolet.

Liitetieto nro 26	2007	2 006
Muut vuokrasopimukset		
Ei-purettavissa olevien vuokrasopimusten perusteella maksettavat vähimmäisvuokrat toimitiloista		
Yhden vuoden kuluessa	24	33
1–5 vuoden kuluessa	7 673	1 739
Yli 5 vuoden kuluessa	1 689	9 534
Yhteensä	9 386	11 306
Ei-purettavissa olevien vuokrasopimusten perusteella saatavat vähimmäisvuokrat toimitiloista		
Yhden vuoden kuluessa	507	334
1–5 vuoden kuluessa	192	472
Yli 5 vuoden kuluessa	0	0
Yhteensä	699	806

Konserniyhtiöt (1 000 e)

Liitetieto nro 27

Finnvera Oyj:n osakkeet ja osuudet vuonna 2007

Osakkeet ja osuudet samaan konserniin kuuluvissa yrityksissä		Omistusosuus kaikista osakkeista ja osuuksista	Osuus ääni- vallasta
Yritys	Toimiala		
Aloitusrahasto Vera Oy, Kuopio	Kehitys- ja sijoitusyhtiö	93,07 %	93,07 %
Kera Oy, Kuopio	Ei toimintaa	100,00 %	100,00 %
Kiinteistö Oy Puffetti Fastighets Ab, Vaasa	Kiinteistöyhtiö	69,74 %	69,74 %
Matkailunkehitys Nordia Oy, Kuopio	Kehitys- ja sijoitusyhtiö	63,52 %	63,52 %
Spikera Oy, Kuopio	Kehitys- ja sijoitusyhtiö	100,00 %	100,00 %
Suomen Vientiluotto Oy, Helsinki	Viennin rahoitus ja korontasaus	100,00 %	100,00 %
Tietolaki Oy, Kuopio	Ei toimintaa	100,00 %	100,00 %
Tietoraha Oy, Kuopio	Ei toimintaa	100,00 %	100,00 %
Veraventure Oy, Kuopio	Kehitys- ja sijoitusyhtiö	100,00 %	100,00 %
Osakkeet ja osuudet osakkuusyhteisöissä			
Iin Micropolis Oy, Ii	Kehittämis-yhtiö	23,08 %	23,08 %
Kiinteistö Oy Joensuun Torikatu 9	Kiinteistöyhtiö	27,73 %	27,73 %
Kiinteistö Oy Kajaanin Kauppakatu 1	Kiinteistöyhtiö	36,43 %	36,43 %
Kiinteistö Oy Lappeenrannan Snellmaninkatu 10	Kiinteistöyhtiö	37,00 %	37,00 %
Kiinteistö Oy Oulun Asemakatu 37	Kiinteistöyhtiö	41,82 %	41,82 %
Kiinteistö Oy Porrassalmenkatu 8, Mikkeli	Kiinteistöyhtiö	31,71 %	31,71 %
Teollisen yhteistyön rahasto Oy, Helsinki	Kehitys- ja sijoitusyhtiö	20,00 %	20,00 %

Finnvera Oyj:n osakkeet ja osuudet vuonna 2006

Osakkeet ja osuudet samaan konserniin kuuluvissa yrityksissä		Omistusosuus kaikista osakkeista ja osuuksista	Osuus ääni- vallasta
Yritys	Toimiala		
Aloitusrahasto Vera Oy, Kuopio	Kehitys- ja sijoitusyhtiö	88,49 %	88,49 %
Kera Oy, Kuopio	Ei toimintaa	100,00 %	100,00 %
Kiinteistö Oy Puffetti Fastighets Ab, Vaasa	Kiinteistöyhtiö	69,74 %	69,74 %
Matkailunkehitys Nordia Oy, Kuopio	Kehitys- ja sijoitusyhtiö	63,52 %	63,52 %
Spikera Oy, Kuopio	Kehitys- ja sijoitusyhtiö	100,00 %	100,00 %
Suomen Vientiluotto Oy, Helsinki	Viennin rahoitus ja korontasaus	100,00 %	100,00 %
Tietolaki Oy, Kuopio	Ei toimintaa	100,00 %	100,00 %
Tietoraha Oy, Kuopio	Ei toimintaa	100,00 %	100,00 %
Veraventure Oy, Kuopio	Kehitys- ja sijoitusyhtiö	100,00 %	100,00 %
Osakkeet ja osuudet osakkuusyhteisöissä			
Iin Micropolis Oy, Ii	Kehittämis-yhtiö	23,08 %	23,08 %
Teollisen yhteistyön rahasto Oy, Helsinki	Kehitys- ja sijoitusyhtiö	20,00 %	20,00 %

Lähipiiri

Konsernisuhteet esitetään liitetiedossa nro 27.

Lähipiirin kanssa toteutuneet liiketoimet

Liiketoiminta valtion yhtiöiden kanssa, joissa valtion omistus vähintään 20 %.

Rahoitustuotot	187	131
Palvelujen ostot	250	896
Lainasaldo	3 010	3 983
Takaussaldo	797	999

Johdon työsuhde-etuudet

Palkat ja muut lyhytaikaiset työsuhde-etuudet	604	576
Irtisanomisen yhteydessä suoritettavat etuudet	18 kk:n palkkaa vastaava irtisanomiskorvaus, jos irtisanominen tapahtuu yhtiön toimesta.	
Työsuhteen päättymisen jälkeiset etuudet	0	0
Muut pitkäaikaiset työsuhde-etuudet	0	0

Toimitusjohtajan ja hänen sijaisensa palkat, palkkiot ja henkilösivukulut

Toimitusjohtaja	331	309
Toimitusjohtajan sijainen	273	267
Yhteensä	604	576

Hallituksen jäsenten ja varajäsenten palkat, palkkiot ja henkilösivukulut yhteensä

177

189

Hallitukselle maksetut palkkiot

Kuukausipalkkiot: puheenjohtaja 1 200 €, varapuheenjohtaja 700 €, jäsen 600 € ja varajäsen 300 €

Kaikkien kokouspalkkiot 500 €/kokous

Hallintoneuvoston jäsenten ja varajäsenten palkat, palkkiot ja henkilösivukulut yhteensä

132

142

Hallintoneuvostolle maksetut palkkiot

Kuukausipalkkiot: puheenjohtaja 1 000 €, varapuheenjohtaja 600 € ja jäsenen 500 €

Kaikkien kokouspalkkiot 200 €/kokous

Hallintoneuvoston ja hallituksen jäsenille tai varajäsenille, toimitusjohtajalle tai hänen sijaiselleen myönnetyt rahalainat

Lainat 1.1.	9	14
Vähennys vuoden aikana	-6	-5
Lainat 31.12.	3	9

Liitetieto nro 29
Valtiontakuurahastolain 4§:n mukaisen toiminnan erillistulos* ja sen osuus Finnvera Oyj:n kokonaistuloksesta (1 000 e)

Tuloslaskelma	Rahastolain toiminnan osuus		Muun toiminnan osuus		Finnvera yht.	
	1.1.–31.12.2007		1.1.–31.12.2007		1.1.–31.12.2007	
Korkotuotot						
Korot luotonannosta asiakkaille	0		77 878		77 878	
Asiakkaille ohjattu korkotuki	0		17 054		17 054	
Korot takuu- ja takaussaamisista	176		2 881		3 057	
Muut korkotuotot	6 973	+ 7 149	-744	+ 97 069	6 229	+ 104 218
Korkokulut		- 0		- 45 056		- 45 056
Muu korkotuki		+ 0		+ 716		+ 716
Korkokate	+ 7 149		+ 52 729		+ 59 878	
Palkkiotuotot ja -kulut netto		+ 42 749		+ 23 206		+ 65 955
Voitot ja tappiot käypään arvoon						
Arvostetuista eristä		- 1 513		- 244		- 1 757
Sijoitustoiminnan nettotuotot		+ 0		+ 247		+ 247
Liiketoiminnan muut tuotot		+ 846		+ 3 584		+ 4 430
Hallintokulut						
Palkat ja palkkiot	5 597		15 407		21 004	
Henkilösivukulut	1 363		3 849		5 212	
Muut hallintokulut	3 794	- 10 754	9 755	- 29 011	13 549	- 39 765
Liiketoiminnan muut kulut		- 3 212		- 5 882		- 9 094
Saamisten arvonalentumiset, takaus- ja takuutappiot						
Luotoista ja takauksista	0		45 918		45 918	
luottotappiokorvaus valtiolta	0		-12 497		-12 497	
Vientitakuu- ja erityistakaustoiminnasta	-1 517	+ 1 517	0	- 33 421	-1 517	- 31 904
Liikevoitto	+ 36 782		+ 11 208		+ 47 990	
Tuloverot		- 1 553		- 473		- 2 026
Tilikauden voitto	+ 35 229		+ 10 735		+ 45 964	

*) Vientitakuu- ja erityistakaustoiminnan erillistuloksella tarkoitetaan sitä toimintaa, josta valtio vastaa ja joka on määritelty valtiontakuurahastolain (44/1998) 4§:ssä.





Finnvera Oyj:n siirtyminen kansainväliseen tilinpäätöskäytäntöön (IFRS)

EU-komissio antoi vuonna 2001 asetuksen, jonka mukaan EU-alueen julkisesti noteerattujen yhtiöiden tulee laatia konsernitilinpäätöksensä IFRS-standardien mukaisesti viimeistään 1.1.2005 tai sen jälkeen alkavilta tilikausilta. EU-parlamentti ja ministeriöneuvosto hyväksyivät asetuksen kesäkuussa 2002.

Suomen kirjanpitolaki muuttui 31.12.2004. Muutoksessa sovellettiin EU-asetuksen siirtymäsäännöstä, jonka mukaan kansainvälisten tilinpäätösstandardien noudattaminen on pakollista 1.1.2007 tai sen jälkeen alkavilta tilikausilta yrityksille, joiden liikkeeseen laskemista arvopapereista ainoastaan velkakirjat ovat julkisen kaupankäynnin kohteena.

Velkakirjojen liikkeeseenlaskijana Finnvera siirtyi IFRS-raportointiin 1.1.2007 ja laatii tilinpäätöksensä EU:n hyväksymien IFRS-standardien mukaisesti. Vuoden 2006 vertailutiedot on muutettu IFRS-standardien mukaisiksi. Muutosten vaikutukset on esitetty alla.

IFRS-standardeihin siirtymisen merkittävimmät vaikutukset

Finnvera rahoittaa pk-yritysten toimintaa, yritysten vientiä ja kansainvälistymistä sekä toimii osaltaan valtion aluepoliittisten tavoitteiden toteuttajana. Rahoitusmuotoina käytetään lainoja, takauksia, pääomasijoituksia ja vientitakuuta.

Finnvera on noudattanut suomalaisen tilinpäätöksensä laatimisessa luottolaitoslain (1607/1993) 4 luvun, valtiovarainministeriön luottolaitoksen ja sijoituspalveluyrityksen tilinpäätöksestä ja konsernitilinpäätöksestä antaman asetuksen (1259/2000) sekä Rahoitustarkastuksen standardin 3.1 Tilinpäätös ja toimintakertomus säännöksiä ja määräyksiä, vaikka Finnvera ei ole luottolaitoslain alainen.

IFRS-standardeihin siirtymisen merkittävimmät muutokset liittyvät IAS 39 *Rahoitusinstrumentit: Kirjaaminen ja arvostaminen* -standardin ja IAS 32 *Rahoitusinstrumentit: Tilinpäätöksessä esitettävät tiedot ja esittämistapa* -standardien käyttöönottoon.

Merkittävin tilinpäätösperiaatteiden muutos on kaikkien suojaavien johdannaissopimusten samoin kuin niillä suojattavan ottolainauksen määrittäminen käypään arvoon tulosvaikutteisesti kirjattaviksi tase-eriksi (käyvän arvon optio). Kirjauskäytännön muutoksella ei ole oleellista vaikutusta konsernin omaan pääomaan. Muutos kasvatti ottolainausta 4 764 tuhannella eurolla ja pienensi johdannaissopimusvelkojen tasearvoa 4 729 tuhannella eurolla avaavassa taseessa. Vastaavat luvut 31.12.2006 taseessa olivat - 6 268 ja 6 313 tuhatta euroa.

Suuri muutos on saamisten sopimus- ja ryhmäkohtaisten arvonalentumisten määrittämisen perustuminen diskontattuihin arvioituihin vastaisiin rahavirtoihin. Diskonttauksen vaikutus saamisten arvoon oli avaavassa taseessa -1 671 tuhatta euroa ja -4 884 tuhatta euroa 31.12.2006.

Valtiolta saadut tuet ja avustukset on käsitelty muina rahoitusvelkoina siltä osin kuin niihin liittyy palautusvelvollisuus. Oikaisun vaikutus konsernin avaavan taseen omaan pääomaan oli 11 861 tuhatta euroa.

Muita IFRS -normiston soveltamiseen liittyviä näkökohtia

Finnvera ei sovelle IFRS 3 *Liiketoimintojen yhdistäminen* -standardia takautuvasti niihin yrityshankintoihin, jotka ovat toteutuneet ennen 1.1.2004.

Konsernin pääomasijoitustoimintaan kuuluvat osakkuusyhtiöomistukset käsitellään IAS 28 *Sijoitukset osakkuusyhtiöihin* -standardin sisältämän venture capital -sijoituksia koskevan kirjausperiaatteen mukaisesti käypään arvoon tuloksen kautta arvostettavina sijoituksina.

Sijoituskiinteistöihin sovelletaan IAS 40 *Sijoituskiinteistöt* -standardin tarkoittamaa hankintamenomallia.

IFRS-tilinpäätökseen siirryttäessä eläkejärjestelyt on jaettu maksu- ja etuusperusteisiin järjestelyihin. Etuusperusteisista eläkejärjestelyistä avaavaan taseeseen on kirjattu eläkevelvoitteiden nykyarvon ja järjestelyyn kuuluvien varojen käyvän arvon erotus. Finnvera on käyttänyt IFRS 1:n sallimaa helpotusta ja kirjannut järjestelyn kumulatiiviset vakuutusmatemaattiset voitot ja tappiot siirtymäkauden kertyneisiin voittovaroihin.

Oman pääoman täsmäytyslaskelmat

Konsernitase	1.1.2006				31.12.2006			
	Viite	FAS	IFRS-oikaisut	IFRS	FAS	IFRS-oikaisut	IFRS	
Varat (1 000 e)								
Käteiset varat		0		0	0		0	
Saamiset luottolaitoksilta		30 829		30 829	55 196		55 196	
Saamiset asiakkailta	1)	1 425 723	-1 671	1 424 052	1 417 744	-4 884	1 412 860	
Luotot		1 396 689	-1 671	1 395 018	1 394 919	-2 867	1 392 052	
Takaussaamiset		12 636		12 636	12 645		12 645	
Saamiset vienti- ja erityistakaustoiminnasta		16 398		16 398	10 180	-2 017	8 163	
Sijoitukset	2)	214 479	4 627	219 106	239 897	7 367	247 264	
Saamistodistukset		98 228		98 228	106 227		106 227	
Sijoitukset osakkuusyrityksissä		51 019	4 627	55 646	51 356	7 367	58 723	
Muut osakkeet ja osuudet		62 161		62 161	77 969		77 969	
Sijoituskiinteistöt		3 070		3 070	4 345		4 345	
Aineettomat hyödykkeet	3)	11 791	1 027	12 818	9 619	749	10 368	
Aineelliset käyttöomaisuushyödykkeet	2)	12 465	-4 627	7 838	15 922	-4 627	11 295	
Kiinteistöt		9 519	-4 627	4 892	13 213	-4 627	8 586	
Muut aineelliset hyödykkeet		2 946		2 946	2 709		2 709	
Muut varat		18 631		18 631	14 441		14 441	
Luottotappiossaamiset valtiolta		11 380		11 380	6 593		6 593	
Muut		7 251		7 251	7 849		7 849	
Siirtosaamiset ja maksetut ennakot		13 355		13 355	11 834		11 834	
Verosaamiset	4)	664	494	1 158	4 069	1 382	5 451	
Varat yhteensä		1 727 937	-150	1 727 787	1 768 724	-13	1 768 711	
Velat								
Velat luottolaitoksille		693 858		693 858	701 024		701 024	
Velat muille yhteisöille	5)	75 510	-6 014	69 496	63 723	-4 368	59 355	
Yleiseen liikkeeseen lasketut velkakirjat	5)	375 611	10 778	386 389	353 472	-1 900	351 572	
Johdannaisopimukset	5)	13 143	-4 729	8 414	19 390	6 313	25 703	
Varaukset	6)	2 250	1 215	3 465	4 323	1 131	5 454	
Muut velat	7)	16 106	11 861	27 967	15 741	12 698	28 439	
Siirtovelat ja saadut ennakot		72 258		72 258	94 682		94 682	
Pääomalainat		11 500	0	11 500	11 500	0	11 500	
Verovelat		232	2	234	402	714	1 116	
Velat yhteensä		1 260 468	13 113	1 273 582	1 264 257	14 588	1 278 846	
Oma pääoma								
Emoyhtiön omistajille kuuluva oma pääoma		460 789		447 526	495 892		481 290	
Osakepääoma		196 605		196 605	196 605		196 605	
Ylikurssirahasto		51 036		51 036	51 036		51 036	
Vararahasto		177 334		177 334	0		0	
Käyvän arvon rahasto		500		500	1 052		1 052	
Vapaat rahastot		35 314	-13 263	22 051	247 199	-14 602	232 597	
Kotimaan toiminnan rahasto		0		0	129 852		129 852	
Vientitakuu- ja erityistakaustoiminnan rahasto		0		0	80 223		80 223	
Muut		59		59	59		59	
Kertyneet voittovarot		35 255	-13 263	21 992	37 065	-14 602	22 463	
Vähemmistöosuus		6 679		6 679	8 574		8 574	
Oma pääoma yhteensä		467 468	-13 263	454 205	504 466	-14 602	489 864	
Velat ja oma pääoma yhteensä		1 727 937	-150	1 727 787	1 768 724	-13	1 768 711	

Tuloksen täsmäytyslaskelmat

Konsernituloslaskelma		1.1.–31.12.2006		
(1 000 e)	Viite	FAS	IFRS-oikaisut	IFRS
Korkotuotot		84 594		84 594
Korot luotonannosta		59 824		59 824
Asiakkaalle ohjattu korkotuki		17 966		17 966
Vientitakuu- ja erityistakausaamisten korot		506		506
Takausaamisten korot		1 856		1 856
Muut korkotuotot		4 441		4 441
Korkokulut	1)	-34 527	-30	-34 557
Muu korkotuki		1 069		1 069
Korkokate		51 136	-30	51 106
Palkkiotuotot ja -kulut netto		58 570		58 570
Voitot ja tappiot käypään arvoon arvostettavista eristä	5)	-1 659	2730	1 071
Sijoitustoiminnan nettotuotot		5 387		5 387
Osakkeista ja osuuksista		2 951		2 951
Sijoituskiinteistöistä		-189		-189
Osuus osakkuusyhtiöiden tuloksesta		2 625		2 625
Liiketoiminnan muut tuotot		8 254		8 254
Hallintokulut		-42 252	108	-42 144
Työsuhde-etuuksista aiheutuvat kulut		-28 701	108	-28 593
Palkat ja palkkiot	3)	-22 464	19	-22 445
Henkilöstösivukulut	3) ja 6)	-6 237	89	-6 148
Muut hallintokulut		-13 551		-13 551
Liiketoiminnan muut kulut	3)	-8 968	-303	-9 270
Saamisten arvonalentumiset, takaus- ja takuutappiot	1)	-25 017	-3 183	-28 199
Luotoista ja takauksista		-35 159	-1 196	-36 355
Luottotappiokorvaus valtiolta		14 986		14 986
Vientitakuu- ja erityistakausaaminnasta		-4 843	-1 987	-6 830
Liikevoitto		45 450	-677	44 773
Tuloverot		-10 976	176	-10 800
Tilikauden ja aikaisempien tilikausien verot		-10 976		-10 976
Laskennallisten verojen muutos	4)		176	176
Tilikauden voitto		34 475	-501	33 973
josta				
Emoyhtiön omistajien osuus		34 551	-501	34 050
Vähemmistöosuus		-77		-77

Kertyneet voittovarot

(1 000 e)	1.1.2006	31.12.2006
Kertyneet voittovarot FAS:n mukaan	35 255	37 065
IAS 12 Tuloverot	493	1 383
IAS 19 Työsuhde-etuudet	-1 215	-1 131
IAS 20 Julkisten avustusten kirjanpidollinen käsittely ja julkisesta tuesta tilinpäätöksessä esitettävät tiedot	-11 861	-12 698
IAS 38 Aineettomat hyödykkeet	1 027	749
IAS 39 Rahoitusinstrumentit: kirjaaminen ja arvostaminen	-1 707	-2 905
Kertyneet voittovarot IFRS:n mukaan	21 992	22 463

Liitetietoja oman pääoman 1.1.2006 ja 31.12.2006 sekä tilikauden 1.1.–31.12.2006 voiton täsmäytyslaskelmiin

1) Saamiset asiakkailta

Kansainvälisen tilinpäätöskäytännön mukaan jaksotettuun hankintamenuun taseeseen merkityistä lainoista ja muista saamisista sekä saamisryhmistä syntyneen arvonalentumistappion suuruus määritetään omaisuuserän kirjanpitoarvon ja sen alkuperäisellä efektiivisellä korolla diskontattujen arvioitujen vastaisten rahavirtojen erotuksena.

Jos rahoitusvaroihin kuuluvan erän arvoa on alennettu, korkojen kerryttämistä jatketaan arvonalentumistappiolla vähennetyille kirjanpitoarvolle käyttäen korkokantana saamisen alkuperäistä efektiivistä korkoa.

Suomalaisen tilinpäätöskäytännön mukaan sopimus- ja ryhmäkohtaiset arvonalentumiset määritettiin ilman diskonttausta.

IFRS-normistoon siirryttäessä diskonttauksen käyttöönoton vaikutus arvonalentumisten kirjaamisessa taseisiin oli -1 671 tuhatta euroa 1.1.2006 ja -4 884 tuhatta euroa 31.12.2006. Vaikutus tilikauden 1.1.–31.12.2006 tulokseen oli -3 213 tuhatta euroa, josta lainasaamisten osuus on -1 196 tuhatta euroa ja vientitakuiden takaisinperintäsaamisten osuus kokonaisuudessaan -2 017 tuhatta euroa.

2) Sijoitukset/Aineelliset käyttöomaisuushyödykkeet

Kiinteistösisjoitukset on siirretty taseessa Aineellisten käyttöomaisuushyödykkeiden ryhmästä Sijoitusten ryhmään silloin, kun konsernin omistusosuus on 20 prosenttia tai sen yli.

3) Aineettomat hyödykkeet

Aikaisemman tilinpäätösnormiston mukaan kuluksi kirjatut atk-ohjelmien kehittämiseen liittyvät menot, jotka täyttävät IAS 38 *Aineettomat hyödykkeet* -standardin mukaiset aktivointikriteerit, on merkitty taseeseen. Aktivoinnit kasvattivat avaavaa tasetta 1 027 tuhannella eurolla ja kauden 31.12.2006 päättävää tasetta 749 tuhannella eurolla. Kauden poisto oli 303 tuhatta euroa.

4) Laskennalliset verosaamiset

IFRS-standardeihin siirtymisen aiheuttamien laskennallisten verosaamisten vaikutus avaavaan taseeseen oli 494 tuhatta euroa ja 31.12.2006 taseeseen 1 382 tuhatta euroa. Laskennallisten verosaamisten kasvu johtuu diskonttauksen käyttöönotosta arvonalentumisten kirjaamisessa sekä ottolainauksen ja sitä suojaavien johdannaisoppimusten käypään arvoon arvostamisesta. Vaikutus kauden 1.1.–31.12.2006 tulokseen oli 176 tuhatta euroa.

5) Velat muille yhteisöille, yleiseen liikkeeseen lasketut velkakirjat ja johdannaisoppimukset

Ottolainaus on pääosin suojattu korko- ja valuuttakurssiriskiltä. Suojaavina johdannaisina on käytetty koron- ja valuutanvaihtosopimuksia.

Suomalaisen tilinpäätöskäytännön mukaan johdannaisoppimukset on arvostettu luottolaitoslain sallimaan hankintamenuun, koska myös suojattavat velat on arvostettu hankintamenuun valuuttakurssien aiheuttamia valuuttakurssimuutoksia lukuun ottamatta.

IFRS-tilinpäätökseen siirryttäessä nämä velat ja niitä suojaavat johdannaisoppimukset luokitellaan ”käypään arvoon tulosvaikutteisesti määritetyiksi rahoitusinstrumenteiksi” ja velkoihin sovelletaan käyvän arvon optiota. Erät arvostetaan käypään arvoon ja arvomuutos kirjataan tuloslaskelmaan.

Luokittelumuutoksen vaikutus oli:

(1 000 e)	1.1.2006	31.12.2006
Velat muille yhteisöille	- 6 014	- 4 368
Yleiseen liikkeeseen lasketut velkakirjat	10 778	- 1 900
Johdannaisoppimukset	- 4 729	6 313
Yhteensä	- 35	- 45

6) Varaukset

Etuuspohjaisista eläkejärjestelyistä kirjattiin avaavan taseen varauksiin 1 215 tuhatta euroa ja 1 131 tuhatta euroa 31.12.2006. Tulosvaikutus 84 tuhatta euroa alensi tilikauden 1.1.–31.12.2006 työsuhde-etuuksista aiheutuneita kuluja.

7) Muut velat

Valtiolta saadut tuet ja avustukset 11 861 tuhatta euroa on avaavassa taseessa siirretty esitettäväksi muissa veloissa. Koska näihin tytäryhtiöiden perustamista varten saatuihin avustuksiin liittyy tietyissä tilanteissa palautusvelvollisuus, kyseessä on IAS 32 *Rahoitusinstrumentit: Tilinpäätöksessä esitettävät tiedot ja esittämistapa* -standardin mukainen velanluonteinen erä. Vastaava oikaisu on tehty konsernin kertyneisiin voittovaroihin.

Tilinpäätöspäivän jälkeiset tapahtumat

Veraventure Oy käynnisti helmikuun 2008 alussa SijoittajaExtra-verkkopalvelun. Se esittelee potentiaalisia sijoituskohteita palveluun rekisteröityneille yksityisille sijoittajille. Palvelussa esitellään Veraventure Oy:n hallinnoiman Aloitusrahasto Vera Oy:n niitä yrityksiä, jotka ovat kiinnostuneita yksityisestä pääomasta ja mahdollisuudesta saada sijoituksen lisäksi yksityissijoittajien osaamista esimerkiksi hallitustyöskentelyyn.

Toimintakertomuksen ja tilinpäätöksen allekirjoitukset

Helsingissä, 13. päivänä maaliskuuta 2008

Kalle J. Korhonen

Pekka Huhtaniemi

Päivi Kerminen

Jyrki Kiviharju

Pekka Laajanen

Martti Mäenpää

Risto Suominen

Matti Viialainen

Pauli Heikkilä
toimitusjohtaja

Tilintarkastuskertomus

Finnvera Oyj:n yhtiökokoukselle

Olemme tarkastaneet Finnvera Oyj:n kirjanpidon, toimintakertomuksen, tilinpäätöksen ja hallinnon tilikaudelta 1.1.–31.12.2007. Hallitus ja toimitusjohtaja ovat laatineet toimintakertomuksen ja EU:ssa käyttöön hyväksytyjen kansainvälisten tilinpäätösstandardien (IFRS) mukaan laaditun tilinpäätöksen, joka sisältää sekä emoyhtiön että konsernin taseen, tuloslaskelman, rahavirtalaskelman, laskelmat oman pääoman muutoksista ja liitetiedot sekä Suomessa voimassa olevien määräysten mukaisesti laaditun toimintakertomuksen. Suorittamamme tarkastuksen perusteella annamme lausunnon emoyhtiön ja konsernin tilinpäätöksestä, toimintakertomuksesta sekä emoyhtiön hallinnosta.

Tilintarkastus on suoritettu hyvän tilintarkastustavan mukaisesti. Kirjanpitoa sekä toimintakertomuksen ja tilinpäätöksen laatimisperiaatteita, sisältöä ja esittämistapaa on tarkastettu riittävässä laajuudessa sen toteamiseksi, etteivät toimintakertomus ja tilinpäätös sisällä olennaisia virheitä tai puutteita. Hallinnon tarkastuksessa on selvitetty emoyhtiön hallintoneuvoston ja hallituksen sekä toimitusjohtajan toiminnan lainmukaisuutta osakeyhtiölain säännösten perusteella.

EU:ssa käyttöön hyväksytyjen kansainvälisten tilinpäätösstandardien (IFRS) mukaan laadittu tilinpäätös antaa näiden standardien ja kirjanpitolain tarkoittamalla tavalla oikeat ja riittävät tiedot konsernin ja emoyhtiön toiminnan tuloksesta ja taloudellisesta asemasta.

Toimintakertomus on laadittu kirjanpitolain ja toimintakertomuksen laatimista koskevien muiden säännösten ja määräysten mukaisesti. Toimintakertomus on yhdenmukainen tilinpäätöksen kanssa ja antaa kirjanpitolaissa tarkoitetulla tavalla oikeat ja riittävät tiedot konsernin sekä emoyhtiön toiminnan tuloksesta ja taloudellisesta asemasta.

Konsernitiilinpäätös ja emoyhtiön tilinpäätös voidaan vahvistaa sekä vastuuvapaus myöntää emoyhtiön hallintoneuvoston ja hallituksen jäsenille sekä toimitusjohtajalle tarkastamaltamme tilikaudelta. Hallituksen esitys voitonjakokelpoisten varojen käsittelystä on osakeyhtiölain mukainen.

Helsingissä, 25. päivänä maaliskuuta 2008

KPMG OY AB

Raija-Leena Hankonen
KHT

Hallintoneuvoston lausunto

Olemme tutustuneet Finnvera Oyj:n tilinpäätökseen konsernitilinpäätöksineen ajalta 1.1.–31.12.2007 sekä 25.3.2008 annettuun tilintarkastuskertomukseen.

Esitämme yhtiökokoukselle, että tilinpäätös, jossa konsernin tuloslaskelma osoittaa voittoa 53 091 658,28 euroa ja emoyhtiön tuloslaskelma voittoa 45 963 923,76 euroa, vahvistetaan ja että emoyhtiön voittovarot käytetään hallituksen ehdotuksen mukaisesti.

Helsingissä, 26. päivänä maaliskuuta 2008

Johannes Koskinen

Erkki K. Mäkinen

Peter Boström

Reijo Paajanen

Kaija Erjanti

Iivo Polvi

Susanna Haapoja

Eero Reijonen

Sinikka Hurskainen

Heikki Ropponen

Kyösti Karjula

Osmo Soininvaara

Timo Kekkonen

Veli-Matti Töyrylä

Leila Kurki

Timo Vallittu

Ritvaliisa Mononen

Ahti Vielma

Yhteystiedot

Puhelinpalvelu

Klo 8–16.15
020 690 782

Pääkonttorit

Helsinki
Eteläesplanadi 8
PL 1010
00101 Helsinki
Faksi 020 460 7220

Kuopio
Haapaniemenkatu 40
PL 1127
70111 Kuopio
Faksi 020 460 3240

Aluekonttorit

Helsinki
Eteläesplanadi 8
PL 249
00101 Helsinki
Faksi 020 460 3401

Joensuu
Torikatu 9 A
80100 Joensuu
Faksi 020 460 2163

Jyväskylä
Sepänkatu 4
40100 Jyväskylä
Faksi 020 460 2299

Kajaani
Kauppakatu 1
87100 Kajaani
Faksi 020 460 3899

Kuopio
Haapaniemenkatu 40
PL 1127
70111 Kuopio
Faksi 020 460 3330

Lahti
Laiturikatu 2, 5. krs
15140 Lahti
Faksi 020 460 2249

Lappeenranta
Snellmaninkatu 10
53100 Lappeenranta
Faksi 020 460 2149

Mikkeli
Linnankatu 5
50100 Mikkeli
Faksi 020 460 3690

Oulu
Asemakatu 37
90100 Oulu
Faksi 020 460 3944

Pori
Valtakatu 6
28100 Pori
Faksi 020 460 2349

Rovaniemi
Maakuntakatu 10
PL 8151
96101 Rovaniemi
Faksi 020 460 2099

Seinäjoki
Kauppatori 1–3
60100 Seinäjoki
Faksi 020 460 2399

Tampere
Hämeenkatu 9
PL 559
33101 Tampere
Faksi 020 460 3711

Turku
Eerikinkatu 2
20100 Turku
Faksi 020 460 3649

Uusimaa
Eteläesplanadi 8
PL 1010
00101 Helsinki
Faksi 020 460 7110

Vaasa
Pitkätatu 55
65100 Vaasa
Faksi 020 460 3849

Finnvera, Pietari

c/o Finpro
29, Bolshaya
Konyushennaya
Saint-Petersburg,
191186, Russia

Puhelin
+7 812 315 8991
Faksi
+7 812 325 4482

Finnvera Oyj
Valtakunnallinen vaihde
0204 6011
Internet: www.finnvera.fi

Finnveran vuosikatsaus ja taloudellinen katsaus 2007 julkaistaan suomeksi, ruotsiksi ja englanniksi. Osavuosi-
katsaus ajalta 1.1.2008–30.6.2008 julkaistaan 28.8.2008. Myös osavuosikatsaus on saatavana kolmella kielellä.
Vuosikatsaus ja taloudellinen katsaus löytyvät suomen-, ruotsin- ja englanninkielisenä Finnveran internet-sivuilta
osoitteesta www.finnvera.fi. Suomen- ja englanninkielisiä vuosikatsauksia voi myös tilata Finnveran viestinnästä,
puhelin 020 460 7402, e-mail kaisa.sailas@finnvera.fi.

