

GWE





SISÄLTÖ

4	VUOSI 2007 LYHYESTI
5	TUNNUSLUKUJA
6	TOIMITUSJOHTAJAN KATSAUS
7	HALLITUS, JOHTO JA TILINTARKASTAJAT
7	GWS-YHTIÖT
8	GLASTON
10	DETECTION TECHNOLOGY
12	HALLITUKSEN TOIMINTAKERTOMUS VUODELTA 2007
14	RAHOITUSLASKELMA
15	TULOSLASKELMA
16	TASE
18	KONSERNIN LIITETIEDOT
25	TILINTARKASTUSKERTOMUS
26	TUNNUSLUKUJEN LASKENTAKAAVAT
26	KURSSIKEHITYS
27	YHTEYSTIEDOT



VUOSI 2007 LYHYESTI

konsernin liikevaihto, 9,9 miljoonaa euroa, nousi noin 115 prosenttia pääasiassa konsernirakenteen muutoksen takia

osakkuusyhtiö Glaston Oyj:n vertailukelpoinen liikevaihto kasvoi 23 prosenttia ja myös kannattavuus parani edellisvuodesta

osakkuusyhtiö Perlos Oyj:n liikevaihto laski ja myös kannattavuus oli alkuvuonna heikko; Perloksen tulososuus sisältyy konsernitulokseen yhdeksän kuukauden osalta

tytäryhtiö Detection Technology Oy:n liikevaihto kasvoi 37 prosenttia ja tulos oli selvästi tappiollinen; yhtiö ei saavuttanut asetettuja tavoitteita

konsernin tulos ennen satunnaisia eriä oli 17,2 miljoonaa euroa (ed. vuonna -17,2 milj. euroa); tulosta rasitti erityisesti Perloksen tappiollinen tulososuus sekä Detection Technology -konsernin tappiollinen tulos ja hankinnasta syntyneen liikearvon 7,2 miljoonan euron lisäpoisto

konserni myi vuoden 2007 aikana koko Perlos Oyj:n osakeomistuksen 80,2 miljoonalla eurolla; osakemyynnistä kirjautui 49,3 miljoonan euron myyntivoitto

konsernin oman pääoman osuus taseen loppusummasta parani merkittävästi ja oli 49,0 prosenttia (ed. vuonna 34,6 %); korolliset nettovelat laskivat 33,9 miljoonaan euroon edellisvuoden 110,8 miljoonasta eurosta

konsernin omistusosuus Glaston Oyj:stä oli vuoden lopussa 33,1 prosenttia

konserni merkitsi vuoden 2007 aikana osakeanneissa uusia Detection Technology Oy:n osakkeita ja omistaa yhtiöstä noin 80 prosenttia

Detection Technology Oy:n toimitusjohtajana aloitti 18.6.2007 Hannu Martola

TUNNUSLUKUJA

MEUR		2007	2006	2005
Liikevaihto		9,9	4,6	14,2
Liikevoitto		21,8	-13,1	6,9
prosenttia liikevaihdosta	%	-	-	48,9
Voitto ennen satunnaisia eriä		17,2	-17,2	4,6
prosenttia liikevaihdosta	%	-	-	32,3
Oma pääoma		87,8	71,9	99,7
Omavaraisuusaste	%	49,0	34,6	53,7
GWS:n osuus Glaston Oyj:n markkina-arvosta		72,8	109,0	106,6
Vieras pääoma (br)		91,2	135,2	85,2
Korollinen nettovelka		33,9	110,8	77,1
Nettoinvestoinnit		0,3	12,1	35,6
Oman pääoman tuotto (ROE)	%	21,6	-20,1	4,6
Sijoitetun pääoman tuotto (ROI)	%	11,6	-6,8	4,0
Oma pääoma / osake	euroa	32,52	26,63	36,93
Henkilöstö (keskim.)	henk.	167	150	16



TOIMITUSJOHTAJAN KATSAUS

Vuosi 2007 oli GWS:lle huomattavien muutosten aikaa. Lähes puolen vuosisadan mittainen omistuksemme Perlos Oyj:stä myytiin Lite-On Technologylle. Perlos on ollut vuosien ajan yksi GWS:n merkittävimmistä ja arvokkaimmista omistuksista. Olen iloinen, että Perlos voi nyt kehittyä ja kasvaa osana Lite-On -konsernia, joka voi taata Perlokselle sellaisia kehitysmahdollisuuksia ja uutta teknologiaa, joita se tarvitsee komponenttitoimittajana erittäin kilpaillulla ja haastavalla alalla telekommunikaatioteollisuudessa.

Toinen listattu osakkuusyhtiömme, Glaston Oyj, kehittyi myönteisesti yhtiön uuden johdon alaisuudessa. Yhtiö lanseerasi viime vuoden aikana uuden graafisen ilmeen ja vaihtoi nimensä Kyrosta Glastoniksi. Glaston profiloituu vahvasti tuotteiden, palvelujen ja ratkaisujen toimittajana lasinjalostusteollisuudelle. Olen erittäin tyytyväinen omistukseemme Glastonissa. GWS on vahvasti sitoutunut yhtiön kehittämiseen ja johdon tukemiseen.

Vuoden 2006 loppupuolella Detection Technology Oy:stä alkoi kantautua huolestuttavia viestejä. Yhtiön vakava taloudellinen tilanne kävi selväksi vuoden 2007 ensimmäisen vuosipuoliskon aikana. Uuden toimitusjohtajan, Hannu Martolan tehtävänä on kehittää yhtiön toimintatapoja sellaisiksi, että paluu kannattavaan kasvuun on mahdollista. Viime vuoden aikana tehdyt muutokset luovat hyvän pohjan yhtiön tulevaisuudelle.


Viime vuosi oli Detection Technologylle erittäin haastava, ja haluankin kiittää koko yhtiön osaavaa ja innostunutta

henkilöstöä sekä pitkäaikaisia asiakkaita heidän antamastaan tuesta.

Perloksen osakkeiden myynti mahdollistaa GWS:lle uusien investointikohteiden hakemisen. GWS on sen 132-vuotisen historiansa aikana vaihtanut strategista suuntaansa useita kertoja. Olenkin erittäin luottavainen, että löydämme jälleen kerran hyviä investointikohteita, jotka takaavat myös jatkossa osakkeenomistajillemme hyvän tuoton.

Tavoitteenamme on olla vahva omistajayhteisö, joka houkuttelee ja motivoi osaavaa henkilöstöä. Nykyisissä konserniyhtiöissä työskentelee ilokseni juuri tällaisia henkilöitä. Haemme uusia investointikohteita rauhallisesti ja uskon vakaasti, että kärsivällisyys on hyve näinä melko epävakaina talouden aikoina.

Vaikka Perloksen myynti mahdollistaa uusien investointikohteiden hakemisen, on muistettava, että resurssimme ovat kuitenkin rajalliset. Tämän takia meidän on hallinnoitava nykyomistuksiamme viisaasti ja jätettävä tilaa nopeille ja joustaville ratkaisuille.



Andreas Tallberg
toimitusjohtaja



HALLITUS, JOHTO JA TILINTARKASTAJAT

HALLITUS

Klaus Sohlberg pj, konsuli, ekonomi
Heikki Tulenheimo vpj, dipl.ins.
Jan Hasselblatt, kauppat.maist.
Tua-Maria Lidman, kauppat.maist.
Kari O. Sohlberg, vuorineuvos, kauppat.maist.
Kari Stadigh, dipl.ins., dipl.ekon.
Tuomo Vähäpassi, oikeust. kand.

TILINTARKASTAJAT

Ernst & Young Oy, KHT-yhteisö
Päävastuullisena tilintarkastajana Pekka Luoma, KHT

Arto Tenhula, KHT

VARATILINTARKASTAJA

Pekka Hietala, KHT

JOHTO

EMOYHTIÖ

Andreas Tallberg, toimitusjohtaja
Ari Saarenmaa, talousjohtaja

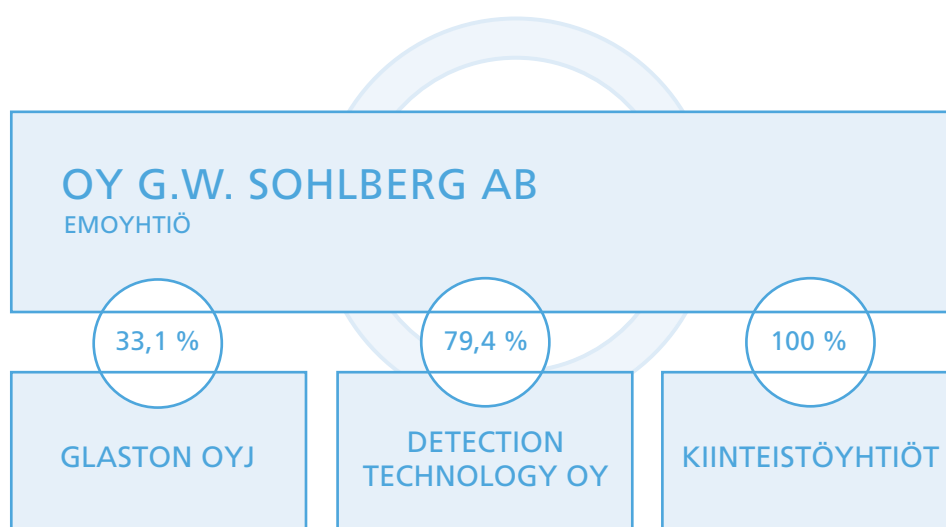
OSAKKUUSYHTIÖ

Glaston Oyj
Mika Seitovirta, toimitusjohtaja

TYTÄRYHTIÖ

Detection Technology Oy
Hannu Martola, toimitusjohtaja

GWS-YHTIÖT



GLASTON OYJ

Glaston (ent. Kyro) on kasvava, vaka-varainen ja kansainvälinen lasitekno-logiayhtiö. Glaston on lasinjalostus-koneiden globaali markkinajohtaja ja asiakkaidensa One-Stop-Partner-kokonaistoimittaja. Sen tuotevali-koima ja palveluverkosto ovat alan laajimmat. Glastonin tunnetut brändit ovat Bavelloni esikäsitteilykoneissa ja -työkaluissa sekä Tamglass ja Uniglass turvalasikoneissa sekä Albat+Wirsam Software lasialan ohjelmistoissa. Glastonin oma lasinjalostusyksikkö, Tamglass Lasinjalostus, on Suomessa toimiva korkealaatuisten turvalasi-tuotteiden valmistaja.

Glastonin katsauskauden liikevaihto kasvoi 23 prosenttia 269,8 (218,9) miljoonaan euroon. Yhtiön vertailukelpoinen liikevoitto ilman kertaluontoisia eriä tammi-joulukuussa oli 16,6 (10,9) miljoonaa euroa, eli 6,2 (5,0) prosenttia liikevaihdesta.

Pre-processingin liikevoitto kääntyi katsauskauden aikana kasvuun tason ollessa edelleen epätydyttävä. Heat Treatmentin liikevoitto kehittyi vuoden 2007 aikana hyvin. Tulosta kuitenkin rasittaa Tamglass Lasinjalostuksen tulos, joka selvästi poikkesi asetetusta tavoitteesta. Tamglass Lasinjalostuksen tervehdyttämishjelmaa jatketaan tehostetusti vuoden 2008 aikana. Kolmannesta neljänneksestä konsolidoitu Software Solutionin tulos oli erittäin hyvä.

Katsauskauden voitto oli 10,6 (8,9) miljoonaa euroa. Sijoitetun pääoman tuotto oli 12,1 (8,8) prosenttia. Tulos/osake oli 0,14 (0,11) euroa. Katsauskauden kertaluon-toiset erät olivat kokonaisuudessaan 4,6 (5,2) miljoonaa euroa. Toisella neljänneksellä yhtiö kirjasi 7,3 miljoonaa euroa toimitusprojektien jälkikustannuksista ja liiketoiminnan uudelleenjärjestelyistä. Vuoden viimeisellä neljänneksellä yhtiö kirjasi 2,8 miljoonan euron myyntivoiton operatiiviseen



toimintaan kuulumattoman käyttöomaisuuden myynnistä.

Konsernin rahoitusasema oli hyvä. Omavaraisuusaste 31.12.2007 oli 55,4 (61,9) prosenttia. Glastonin jatkuvien toimintojen liiketoiminnan rahavirta oli 8,7 (-5,2) miljoonaa euroa ja investointien rahavirta oli -27,3 (-6,9) miljoonaa euroa. Investointien rahavirtaan sisältyy Albat+Wirsamin osakkeiden hankintamenoa 17,7 miljoonaa euroa.

Glaston Oyj Abp allekirjoitti toukokuussa sopimuksen saksalaisen Albat+Wirsam Software Groupin ostamisesta. Kauppa toteutui 2.7.2007 ja kauppahinta oli 21,3 miljoonaa euroa. Yhtiössä työskentelee 247 henkilöä. Yhtiön keväällä M-real Oyj:lle myymä Energia-toimiala irtautui konsernista virallisesti 1.7.2007. Kaupan arvo Glastonille oli yhteensä 15,4 miljoonaa euroa.

Tutkimus- ja tuotekehitysmenot olivat 6,3 (5,5) miljoonaa euroa eli 2,2 prosenttia liikevaihdosta. Tutkimus- ja tuotekehitysmenot sisältävät jo markkinoilla olevien tuotteiden jatkokehityksen sekä uusien koneiden ja mallien kehittämisen.

Glastonin palveluksessa oli tilikauden päättyessä 1435 (1189) henkilöä. Luku sisältää Albat+Wirsamin henkilöstön, yhteensä 247 henkilöä.

Glaston on toimialansa johtava yritys globaalisti kasvavalla alalla. Turvalasin osuus rakentamisessa kasvaa jatkuvasti. Ympäristöön liittyvät kysymykset, kuten rakennusten energiatehokkuus ja siihen liittyvät korkean jalostusasteen

lasituotteet, ovat merkittävä kasvua tukeva kehityssuunta. Aurinkoenergiamarkkina on kehittymässä nopeasti ja avaa uusia mahdollisuuksia jo kuluvan vuoden aikana. Tiukentuvat viranomaismääräykset kasvattavat edelleen turvalasin menekkiä.

Glastonin näkymät vuodelle 2008 ovat myönteiset Pohjois-Amerikkaa lukuun ottamatta. Yhtiön toiminnan maantieteellisen hajautuksen ansiosta Eurooppa, Aasia ja Amerikat kuitenkin tasaavat toistensa suhdanteita. OSP-kokonaistoimistusten kysynnän arvioidaan edelleen kasvavan asiakkaiden lisääntyvien tehokkuus- ja tuottavuusvaatimusten vuoksi. Glaston-konserni arvioi kasvattavansa liikevaihtoaan ja liikevoittoaan selvästi vuoteen 2007 verrattuna.

	2007	2006	MUUTOS	%
Liikevaihto, MEUR	269,8	218,9	50,9	23
Liikevoitto, MEUR	16,6	10,9	5,7	52
Investoinnit, MEUR	11,3	12,0	-0,7	-6
Henkilöstö keskimäärin	1 350	1 264	86	7



DETECTION TECHNOLOGY OY



Detection Technology on maailmanlaajuisesti toimiva mikroelektronikayhtiö, joka suunnittelee, valmistaa ja markkinoi säteilyantureita sekä niihin liittyviä ohjauslaitteita. Yhtiön pääasiakkaita ovat lääketieteen kuvantamislaitteita ja turvatarkastuslaitteita valmistavat kansainväliset yritykset. Yhtiöllä on toimintaa Suomen lisäksi Hongkongissa ja manner-Kiinassa sekä Yhdysvalloissa.

Detection Technology -konsernin (DT) liikevaihto kasvoi edellisestä vuodesta 37 prosenttia (-44 %) ja oli noin 9,9 miljoonaa euroa (7,2 milj.euroa). Toiminnan kannattavuutta rasitti edellisen tilikauden tapaan kertaluonteisten erien kustannukset ja liiketappio jäi -3,9 miljoonaan euroon (-4,8 milj.euroa).

Tilikauden 2007 aikana yritykselle luotiin kasvuun tähtäävä asiakassuuntautunut strategia. Strategiaprosessin kuluessa yrityksen organisaatio, liiketoimintaprosessit ja toimintatapa muutettiin tämän valitun strategian toteuttamiseksi.

Yritys on keskittynyt korkealuokkaisten piipohjaisten valoherkkien röntgenanturien suunnitteluun ja valmistukseen. Suuri osa yrityksen tuotteista on asiakaskohtaisesti suunniteltuja detektorikortteja ja -moduleja.

Liiketoiminta kasvoi verrattuna edelliseen vuoteen, mutta kannattavuus oli heikko. Erityisinä kannattavuutta rasittavina tekijöinä voidaan mainita vanhojen varastojen ja muiden kertaluonteisten alaskirjausten vaikutukset sekä korkeat tuotannon laatukustannukset. Tehtyjen muutosten ja



loppuvuonna omistajien tekemän osakesijoituksen ansiosta yrityksellä on edellytykset kannattavaan kasvuun tulevina vuosina.

Yrityksen toimintaa leimaa voimakas panostus asiakas-kohtaisiin ratkaisuihin ja tuotekehitykseen. Tilikauden 2007 aikana ei tehty tuotekehitysaktivointeja. Aiempina tilikausina aktivoitujen tuotekehityskulujen poistamaton menojäännös taseessa on 1,0 miljoonaa euroa (1,4 milj.euroa).

Konsernin henkilöstön määrä oli tilikauden alussa 161 henkilöä (112), joista toimihenkilöitä 86 (77) ja työntekijöitä 75 (35). Tilikauden lopussa henkilöstön kokonaismäärä oli edelleen 161 henkilöä.

Yritys pyrkii kaikissa prosesseissaan mahdollisimman suureen tehokkuuteen ja siten myös minimoimaan saasteiden ja jätteiden syntymistä. Yrityksen avainprosessit on sertifioitu ISO 14001 -ympäristösertifikaatin mukaisesti.

Yhtiö keskittyy jatkossakin tarjoamaan terveydenhuollon- ja turvallisuuslaitteiden digitaalisiin kuvantamistarpeisiin röntgenantureita. Kummankin toiminta-alueen globaalit markkinat kehittyvät suotuisasti.

Terveydenhuollossa käytettävien röntgenantureiden määrä lisääntyy digitaalisten kuvantamislaitteiden yleistymisen lisäksi asiakkaiden halutessa kuvata yhä laajempia kehon osia ja nopeammin liikkuvia kohteita. Turvallisuuslaitemarkkinat ovat kasvussa erityisesti USAn valtion uusien säädösten sekä yleisen turvallisuustietoisuuden lisääntymisen takia.

Yhtiön tavoitteena on kehittyä nopeasti kasvavilla markkinoilla hintakilpailukyvyyn, asiakastarpeen ymmärtämisen ja laadukkaan toiminnan avulla.

	2007	2006	MUUTOS	%
Liikevaihto, MEUR	9,9	7,2	2,7	38
Liikevoitto, MEUR	-3,9	-4,8	0,9	19
Investoinnit, MEUR	0,3	3,4	-3,1	-91
Henkilöstö keskimäärin	161	134	27	20



OY G.W. SOHLBERG AB:N HALLITUKSEN TOIMINTAKERTOMUS VUODELTA 2007

Vuosi 2007 oli Oy G.W. Sohlberg Ab:n 99. tilivuosi ja liikkeen 132. toimintavuosi.

KONSERNIRAKENNE

Oy G.W. Sohlberg Ab myi 1.11.2007 koko omistusosuutensa osakkuusyhtiö Perlos Oyj:stä Lite-On Technology Corporationille julkisen ostotarjousmenettelyn kautta.

Konsernin omistusosuus osakkuusyhtiö Glaston Oyj:stä säilyi samana koko vuoden ajan ja oli 33,1 prosenttia.

GWS Invest Oy merkitsi loppuvuoden 2007 osakeanneissa yhteensä 634 083 uutta Detection Technology Oy:n osaketta ja omistaa siitä nyt 79,39 prosenttia (61,37 %).

Oy G.W. Sohlberg Ab omisti vuodenvaihteessa 10,1 prosenttia Pikval Oyj:stä. Katsauskauden jälkeen tehdyillä osakassopimuksen mukaisilla kaupoilla omistusosuus on laskenut nolnaan.

Konsernin emoyhtiö on toiminut keskitettyjen konsernipalvelujen tuottajana.

LIKEVAIHTO

Konsernin liikevaihto oli 9,9 miljoonaa euroa (4,6 milj. euroa). Vertailukauden liikevaihtona on raportoitu yhdeksän kuukauden osuus Detection Technology -konsernin (DT) vuoden 2006 liikevaihdosta. Liikevaihto nousi edellisvuodesta 5,3 miljoonaa euroa eli 115,2 prosenttia (ed. vuonna vähennystä 67,6 %).

Välittömän viennin ja ulkomaan toimintojen yhteismäärä oli 9,7 miljoonaa euroa (4,4 milj. euroa) eli 97,5 prosenttia (95,0 %) konsernin liikevaihdosta.

TALOUDELLINEN ASEMA JA TULOS

Konsernin operatiivinen taloudellinen tulos jäi asetetuista tavoitteista. Tulos nousi edellisestä vuodesta Perlos osakkeiden myyntivoiton takia. Voitto ennen satunnaisia eriä oli 17,2 miljoonaa euroa (-17,2 milj. euroa). Tulosta heikensi erityisesti Perloksen alkuvuoden tulososuuden tappiollisuus sekä Detection Technology -konsernin odotettua huonompi suoriutuminen.

Detection Technology -konsernin liiketulos tytäryhtiöineen oli -3,9 miljoonaa tappiollinen (-4,8 milj. euroa). Liiketappio pieneni hieman edellisvuoden vertailuvuodesta. Liiketoiminnan kannattavuutta rasittivat erityisesti vanhojen varastojen ja muiden kertaluonteisten erien alaskirjaukset sekä korkeat tuotannon laatukustannukset.

Perlos Oyj:n tulososuus tilikaudelta 2007 oli -16,0 miljoonaa euroa (-7,4 milj. euroa). Konsernin tulokseen on yhdistelty yhdeksän kuukauden osuus Perloksen tuloksesta. Glaston Oyj:n tulososuus oli 1,0 miljoonaa euroa (1,5 milj. euroa).

Konsernin oman pääoman tuotto (ROE) oli 21,6 prosent-

tia (-20,1 %) ja sijoitetun pääoman tuotto (ROI) 11,6 prosenttia (-6,8 %).

INVESTOINNIT

Oy G.W. Sohlberg Ab myi vuoden 2007 aikana 15 425 000 kappaletta Perlos Oyj:n osakkeita Lite-On Technology Corporationin tekemän julkisen ostotarjouksen ehtojen mukaisesti. Osakkeet myytiin 5,20 euron kappalehintaan ja niistä saatiin yhteensä 80,2 miljoonan euron kauppahinta.

Emoyhtiön sataprosenttisesti omistama tytäryhtiö GWS Invest Oy hankki tilikauden aikana osakeanneissa 634 083 kappaletta uusia Detection Technology Oy:n osakkeita. GWS-konsernin omistusosuus yhtiöstä tilikauden lopussa oli 79,39 prosenttia.

Tytäryhtiöiden strategian uudelleen tarkastelu ja positiivinen kasvavirtatavoite rajoitti teolliset investoinnit minimitasolle. Konsernin investoinnit koneisiin ja kalustoon olivat 0,2 miljoonaa euroa (2,7 milj. euroa) kohdistuen pääasiassa Detection Technology -konserniin. Tuotekehityskulut kirjattiin kokonaisuudessaan tulosvaikutteisesti eikä niitä enää aktivoitu taseeseen (ed. vuonna 0,7 milj. euroa). Aikaisempina vuosina aktivoitujen tuotekehityskulujen poistamaton menojäynnös taseessa on 1,0 miljoonaa euroa (1,4 milj. euroa).

GWS-konsernin nettoinvestoinnit vuonna 2007 olivat 0,3 miljoonaa euroa (12,1 milj. euroa).

Tutkimus- ja kehitystoimintaan konsernin tytäryhtiöissä (Detection Technology -konserni) panostettiin 0,9 miljoonaa euroa (0,7 milj. euroa) kohdistuen pääasiassa tuotekehitykseen.

RAHOITUS

Konsernin vieraan pääoman määrä oli 91,2 miljoonaa euroa (135,2 milj. euroa), josta korollista 87,1 miljoonaa euroa (129,6 milj. euroa). Samanaikaisesti konsernilla oli rahavaroja 53,2 miljoonaa euroa (18,8 milj. euroa), joten konsernin korolliset nettovelat olivat 33,9 miljoonaa euroa (110,8 milj. euroa).

Korollisten nettovelkojen määrää on vähentänyt pääasiassa Perlos Oyj:n osakkeiden myynnistä saadut rahavarat yhteensä 80,2 miljoonaa euroa.

Konsernilla on pääomallainoja yhteensä 1,9 miljoonaa euroa (1,9 milj. euroa). Kaikki pääomallainat on nostettu Detection Technology Oy:n nimissä. Erittelyt lainojen antajista ja lainaehdoista ovat konsernitiilinpäätöksen liitetiedoissa.

Konsernin oman pääoman osuus taseen loppusummasta eli omavaraisuusaste oli 49,0 prosenttia (34,6 %). Pääomallainoilla korjattu omavaraisuusaste on 50,0 prosenttia (35,5 %).

Osakkuusyhtiö Glaston Oyj:n osakkeiden arvo konsernitasessa on 91,4 miljoonaa euroa (92,8 milj. euroa) sisältäen

poistamatonta liikearvoa 41,3 miljoonaa euroa (43,9 milj. euroa).

Detection Technology Oy on yhdistelty tytäryhtiönä konsernitilinpäätökseen. Hankinnasta syntyneestä konserniliikearvosta on tehty vuonna 2007 yhteensä 7,2 miljoonan euron kertapoisto. Hankintaan liittyen on konsernitaseessa poistamatonta konserniliikearvoa 3,8 miljoonaa euroa (11,5 milj. euroa).

HENKILÖSTÖ

Henkilöstön määrä oli konsernissa keskimäärin 167 (150).

OSAKKUUSYHTIÖT

Osakkuusyhtiöt Glaston Oyj ja Perlos Oyj tytäryhtiöineen on yhdistetty konserniin pääomaosuusmenetelmällä. Perloksen tulososuus on yhdistelty yhdeksän kuukauden osalta osakekauppaa edeltävältä ajalta. Osuus osakkuusyhtiöiden tuloksista on esitetty konsernituloslaskelmassa omalla rivillään ja konsernitaseessa osuutena osakkuusyhtiöissä.

IFRS:n mukaan raportoivan Glaston-konsernin liikevaihto oli 269,8 miljoonaa euroa (218,9 milj. euroa). Kasvua edellisestä vuodesta oli 50,9 miljoonaa euroa eli noin 23,3 prosenttia. Konsernin vertailukelpoinen liikevoitto ilman kertaluonteisia eriä oli 16,6 miljoonaa euroa (10,9 milj. euroa) ollen 6,2 prosenttia liikevaihdosta (5,0 %). Glaston-konsernin kannattavuutta rasittivat projektien jälkikustannuksista ja liiketoiminnan uudelleenjärjestelyistä aiheutuneet kertaluonteiset kulut.

GWS-konsernin osinkotuotot vuonna 2007 Glaston Oyj:stä olivat 2,4 miljoonaa euroa (4,5 milj. euroa). Perlos Oyj ei jakanut osinkoa (ed. vuonna 1,5 milj. euroa).

RISKIT JA NIIDEN HALLINTA

GWS-konsernin merkittävimmät toiminnalliset riskit ja epävarmuudet ovat osakkuusyhtiöiden ja tytäryhtiöiden toiminnassa. Myös konsernin taloudelliseen asemaan ja tuloksentelekykyyn vaikuttaa eniten osakkuus- ja tytäryhtiöiden menestys. Konserni on pyrkinyt hajauttamaan toiminnallista riskiä keskittymällä rajoitettuun määrään toimialoja, joilla on hyvä kannattavuus ja johtava asema markkinoillaan.

Glaston toimii globaalisti ja muutokset maailman talouden kehityksessä vaikuttavat yhtiön toimintaan. Glastonin merkittävimpiin toiminnallisiin riskeihin lukeutuvat isojen asiakasprojektien hallinnointi, raaka-aineiden ja komponenttien saatavuus ja hintakehitys, alihankkijaverkoston hallinnointi sekä henkilökunnan saatavuus ja pysyvyys.

Detection Technologyyn kasvuyhtiönä sisältyy korkea riski.

Espoo, 4.3.2008

Klaus Sohlberg
puheenjohtaja

Heikki Tulenheimo
varapuheenjohtaja

Jan Hasselblatt

Tua-Maria Lidman

Kari O. Sohlberg

Kari Stadigh

Tuomo Vähäpassi

Andreas Tallberg
toimitusjohtaja

DT:n taseeseen sisältyviä riskejä on alaskirjattu merkittävästi vuosien 2006 ja 2007 tilinpäätöksissä.

Konsernin liiketoimintaan liittyy rahoitusriskejä kuten valuutta-, korko- ja luottoriskit. Konsernin rahoitusta hoidetaan keskitetysti ja rahoitusriskiä hallitaan hallituksen vahvistaman rahoituspolitiikan mukaisesti. Konsernin lainasalkusta noin kolmasosa on suojattu koronvaihtosopimuksilla. Muut lainat on sidottu pääasiassa kolmen ja kuuden kuukauden Euribor-korkoon.

Konsernin tytäryhtiöiden aineellinen omaisuus ja operatiivisen toiminnan keskeytyminen sekä toiminnan vastuut on suojattu vakuuttamalla toiminta riittävässä laajuudessa.

NÄKYMÄT VUODELLE 2008

Glastonin näkymät vuodelle 2008 ovat myönteiset Pohjois-Amerikka lukuun ottamatta. Yhtiön toiminnan maantieteellisen hajautuksen ansiosta Eurooppa, Aasia ja Amerikat kuitenkin tasaavat toistensa suhdanteita. One Stop Partner-kokonaistoimitusten kysynnän arvioidaan edelleen kasvavan asiakkaiden lisääntyvien tehokkuus- ja tuottavuusvaatimusten vuoksi.

Glaston-konserni arvioi kasvattavansa liikevaihtoaan ja liikevoittoaan selvästi vuoteen 2007 verrattuna.

Detection Technology keskittyy tarjoamaan terveydenhuollon- ja turvallisuuslaitteiden digitaalisiin kuvantamistarpeisiin röntgenantureita. Yhtiön tavoitteena on kehittyä suotuisasti kasvavilla markkinoilla hintakilpailukyyn, asiakastarpeen ymmärtämisen ja laaduntuottokyvyn avulla.

Vuoden 2007 aikana tehtyjen muutosten ja loppuvuonna omistajien tekemän pääomasijoituksen ansiosta yhtiöllä on edellytykset kannattavaan kasvuun. DT:n liikevaihdon odotetaan kasvavan merkittävästi ja liiketoiminnan kannattavuuden odotetaan paranevan.

HALLITUKSEN ESITYS TILIKAUDEN TULOKSEN KÄSITTELYSTÄ

	1 000 EUR
Emoyhtiön jakokelpoinen vapaa oma pääoma	81 178
Hallitus ehdottaa, että voitonjakokelpoiset varat käytetään seuraavalla tavalla:	
Osakkeenomistajille jaetaan osinkoa	1 539
0,57 euroa/osake eli yhteensä	79 639
Omaan pääomaan jätetään	81 178

RAHOITUSLASKELMA 1.1.–31.12.

1 000 EUR	KONSERNI		EMOYHTIÖ	
	2007	2006	2007	2006
Liiketoiminnan rahavirta				
Liikevoitto/-tappio	21 771	-13 153	57 365	-2 459
Oikaisut liikevoittoon/-tappioon ¹⁾	-24 688	7 367	-58 560	61
Käyttöpääoman muutos	1 639	-4 533	-811	2 751
Maksetut korot ja maksut	-5 772	-4 661	-4 878	-4 004
Saadut osingot	-	-	1 159	3 721
Saadut korot	1 230	596	939	533
Verot/veronpalautukset	19	-3	-	-2
Liiketoiminnan rahavirta	-5 801	-14 387	-4 786	601
Investointien rahavirta				
Investoinnit aineellisiin ja aineettomiin hyödykkeisiin	-342	-19 173	-	-208
Aineellisten ja aineettomien hyödykkeiden luovutustulot	49 363	244	80 327	244
Investoinnit muihin sijoituksiin	33 599	10 106	-	-
Lainasaamiset/takaisinmaksut	-	-	-2 020	-9 163
Investointien rahavirta	82 620	-8 823	78 307	-9 127
Rahoituksen rahavirta				
Lyhytaikaisten lainojen nostot	26 406	71 484	22 573	65 613
Lyhytaikaisten lainojen takaisinmaksut	-68 894	-30 679	-66 140	-30 679
Pitkäaikaisten lainojen nostot	16 000	18 959	16 000	10 000
Pitkäaikaisten lainojen takaisinmaksut	-15 990	-13 803	-12 156	-13 803
Maksetut osingot	-	-10 800	-	-10 800
Rahoituksen rahavirta	-42 478	35 161	-39 723	20 331
Rahavarojen muutos	34 341	11 951	33 798	11 805
Rahavarat 1.1.	18 831	6 880	18 684	6 879
Rahavarat 31.12.	53 172	18 831	52 482	18 684
Käyttöpääoman muutos				
Lyhytaikaisten liikesaamisten vähennys (+) / lisäys (-)	416	-4 276	-2 582	629
Vaihto-omaisuuden vähennys (+) / lisäys (-)	2 669	-4 318	-	-
Lyhytaikaisten velkojen vähennys (-) / lisäys (+)	-1 446	4 061	1 771	2 122
Käyttöpääoman muutos	1 639	-4 533	-811	2 751

¹⁾ oikaisut liikevoittoon/-tappioon sisältävät poistot, osakkuusyhtiön tulososuuden ja muut ei-rahamääräiset erät

TULOSLASKELMA 1.1.–31.12.

1 000 EUR	Liite	KONSERNI		EMOYHTIÖ	
		2007	2006	2007	2006
LIIEVAIHTO	1.1.	9 913	4 589	26	50
Valmiiden ja keskeneräisten tuotteiden varastojen muutos		-2 016	159	-	-
Osuus osakkuusyhtiöiden voitoista		-14 995	-5 902	-	-
Liiketoiminnan muut tuotot	1.2.	51 084	1 654	60 265	1 497
Materiaalit ja palvelut					
Aineet, tarvikkeet ja tavarat					
Ostot tilikauden aikana		-3 278	-4 313	-	-
Varastojen muutos		-609	767	-	-
Ulkopuoliset palvelut		-562	-128	-	-
Materiaalit ja palvelut yhteensä		-4 449	-3 674	-	-
Henkilöstökulut					
Palkat ja palkkiot		-3 590	-3 254	-882	-1 104
Henkilösivukulut					
Eläkekulut		-677	-608	-178	-283
Muut henkilösivukulut		-193	-58	-47	-79
Henkilöstökulut yhteensä	1.3.	-4 460	-3 920	-1 107	-1 466
Poistot ja arvonalentumiset					
Suunnitelman mukaiset poistot		-9 601	-1 468	-59	-65
Poistot yhteensä	1.4.	-9 601	-1 468	-59	-65
Liiketoiminnan muut kulut	1.5.	-3 706	-4 591	-1 760	-2 475
LIIEVOITTO/-TAPPIO		21 770	-13 153	57 365	-2 459
Rahoitustuotot ja -kulut					
Tuotot osuudesta osakkuusyrityksessä		-	-	1 154	3 722
Tuotot muista pitkäaikaisista sijoituksista muilta		154	-	154	-
Muut korko- ja rahoitustuotot saman konsernin yrityksiltä		-	-	25	89
Muut korko- ja rahoitustuotot muilta		1 076	596	764	443
Korkokulut ja muut rahoituskulut saman konsernin yrityksille		-	-	-234	-110
Korkokulut ja muut rahoituskulut muille		-5 772	-4 661	-4 643	-3 894
Rahoitustuotot ja -kulut yhteensä		-4 542	-4 065	-2 780	250
VOITTO/TAPPIO ENNEN SATUNNAISIA ERIÄ		17 228	-17 218	54 585	-2 209
Satunnaiset erät					
Satunnaiset tuotot		-	200	-	200
Satunnaiset kulut		-	-4	-	-4
Satunnaiset erät yhteensä	1.6.	-	196	-	196
VOITTO/TAPPIO ENNEN TILINPÄÄTÖSSIIRTOJA JA VEROJA		17 228	-17 022	54 585	-2 013
Poistoeron vähennys/lisäys		-	-	69	34
Tuloverot	1.7.	19	6	-	-2
TILIKAUDEN VOITTO/TAPPIO		17 247	-17 016	54 654	-1 981

TASE 31.12.

1 000 EUR	Liite	KONSERNI		EMOYHTIÖ	
		2007	2006	2007	2006
VASTAAVAA					
PYSYVÄT VASTAAVAT					
Aineettomat hyödykkeet					
Konserniliikearvo		3 761	11 532	-	-
Muut pitkävaikutteiset menot		1 066	1 382	-	-
Aineettomat hyödykkeet yhteensä	2.1.	4 827	12 914	-	-
Aineelliset hyödykkeet					
Maa-alueet ja liittymismaksut		8 922	8 922	-	-
Rakennukset ja rakennelmat		8 263	8 601	-	-
Koneet ja kalusto		2 775	4 623	215	353
Ennakkomaksut ja keskeneräiset hankinnat		-	545	-	-
Aineelliset hyödykkeet yhteensä	2.1.	19 960	22 691	215	353
Sijoitukset					
Osuudet saman konsernin yrityksissä		-	-	15 735	15 735
Saamiset saman konsernin yrityksiltä		-	-	74 448	72 165
Osuus osakkuusyhteisöissä		91 385	139 699	35 657	57 276
Muut osakkeet ja osuudet		114	131	103	113
Muut saamiset		788	1 051	788	1 051
Sijoitukset yhteensä	2.1.	92 287	140 881	126 731	146 340
PYSYVÄT VASTAAVAT YHTEENSÄ		117 074	176 486	126 946	146 693
VAIHTUVAT VASTAAVAT					
Vaihto-omaisuus					
Aineet ja tarvikkeet		1 417	2 044	-	-
Keskeneräiset tuotteet		154	553	-	-
Muut tuotteet/tavarat		78	1 721	-	-
Vaihto-omaisuus yhteensä		1 649	4 318	-	-
Saamiset					
Lyhytaikainen					
Myyntisaamiset		2 226	2 164	147	166
Saamiset saman konsernin yrityksiltä		-	-	3 128	742
Muut saamiset		1 448	478	1 173	478
Siirtosaamiset	2.2.	4 100	5 548	3 430	3 911
Lyhytaikaiset saamiset yhteensä		7 774	8 190	7 878	5 297
Rahat ja pankkisaamiset		53 172	18 831	52 482	18 684
VAIHTUVAT VASTAAVAT YHTEENSÄ		62 595	31 339	60 360	23 981
VASTAAVAA YHTEENSÄ		179 669	207 825	187 306	170 674

TASE 31.12.

1 000 EUR	Liite	KONSERNI		EMOYHTIÖ	
		2007	2006	2007	2006
VASTATTAVAA					
OMA PÄÄOMA					
Sidottu					
Osakepääoma	3.1.	18 900	18 900	18 900	18 900
Muu sidottu oma pääoma	3.2.	1 649	1 649	1 649	1 649
Sidottu yhteensä		20 549	20 549	20 549	20 549
Vapaa					
Edellisten tilikausien voitto		49 955	68 393	26 524	28 505
Tilikauden voitto/tappio		17 247	-17 016	54 654	-1 981
Vapaa yhteensä	3.3.	67 202	51 377	81 178	26 524
OMA PÄÄOMA YHTEENSÄ		87 751	71 926	101 727	47 073
TILINPÄÄTÖSSIIRTOJEN KERTYMÄ					
Kertynyt poistoero		-	-	136	205
PAKOLLISET VARAUKSET					
Muut pakolliset varaukset	3.4.	680	680	679	679
VIERAS PÄÄOMA					
Pitkäaikainen					
Pääomalainat	5.1.	1 852	1 852	-	-
Lainat rahoituslaitoksilta		58 890	56 287	52 861	49 545
Velat saman konsernin yrityksille		-	-	15	15
Ostovelat		18	-	-	-
Laskennallinen verovelka	3.5.	41	60	-	-
Muut pitkäaikaiset velat	3.6.	650	365	-	-
Pitkäaikainen yhteensä		61 451	58 564	52 876	49 560
Lyhytaikainen					
Lainat rahoituslaitoksilta		26 403	71 484	22 573	65 613
Saadut ennakot		452	736	-	-
Ostovelat		1 003	2 448	37	48
Velat saman konsernin yrityksille		-	-	8 289	6 540
Muut lyhytaikaiset velat	3.7.	418	616	51	82
Siirtovelat	3.8.	1 511	1 371	938	874
Lyhytaikainen yhteensä		29 787	76 655	31 888	73 157
VIERAS PÄÄOMA YHTEENSÄ		91 238	135 219	84 764	122 717
VASTATTAVAA YHTEENSÄ		179 669	207 825	187 306	170 674

KONSERNIN LIITETIEDOT

KONSERNITILINPÄÄTÖKSEN LAADINTA- JA ARVOSTUSPERIAATTEET SEKÄ VERTAILUKELPOISUUS

KONSERNITILINPÄÄTÖKSEN LASKENTAPERIAATTEET

Konsernitilinpäätökseen on yhdistetty kaikki konserni- ja osakkuusyhtykset.

SISÄINEN OSAKKEENOMISTUS

Konsernitilinpäätös on laadittu hankintamenomenetelmällä.

Tytäryhtiöiden osakkeista maksettu oman pääoman ylittävä hinta on osittain kohdistettu pysyviin vastaaviin ja osittain konserniliikearvoon. Käyttöomaisuuteen kohdistetut erät poistetaan taloudellisen pitoajan mukaan. Liikearvon poisto-aika on 20 vuotta.

SISÄISET LIIKETAPAHTUMAT JA KATTEET

Konsernin sisäiset liiketapahtumat, sisäisten toimitusten realisoitumattomat katteet, sisäiset saamiset ja velat on eliminoitu.

KURSSI- JA MUUNTOEROT

Detection Technology Oy:n (jatkossa myös DT) konserniyhtiöiden tuloslaskelmat on muutettu euroiksi tilikauden keskikurssiin ja taseet tilinpäätöspäivän keskikurssiin. Keskinäisen osakkeenomistuksen eliminoinnissa syntyvät valuuttakurssien muutoksista johtuvat muuntoerot on kirjattu vapaaseen omaan pääomaan.

VALUUTTAMÄÄRÄISET ERÄT

Konserniyhtiöiden ulkomaanrahan määräiset saamiset ja velat on muutettu euroiksi käyttäen tilinpäätöspäivän keskikurssia.

KONSERNIRAKENTEEN MUUTOKSET

Tilikauden aikana on merkitty Detection Technology Oy:n osakeannissa yhteensä 634 083 kappaletta yhtiön uusia osakkeita.

Konsernin omistusosuus Detection Technology -konsernista on noussut 20.12.2007 vahvistetulla osakeannilla 79,39 prosenttiin.

Muilta osin konsernirakenne on säilynyt ennallaan.

OSAKKUUSYHTIÖT

Osakkuusyhtiöt tytäryhtiöineen on yhdistetty pääomaosuusmenetelmällä.

GLASTON OYJ

Konsernin omistusosuus Glaston Oyj:ssä ei ole muuttunut tilikauden aikana. Konsernin omistusosuuden (33,10 %) arvo mitattuna vuoden viimeisen pörssipäivän kurssilla (2,77 euroa/osake) oli 72,8 miljoonaa euroa.

Hankinnasta syntynyttä liikearvoa on poistamatta 41,3 miljoonaa euroa. Liikearvon poisto-aika on 20 vuotta.

PERLOS OYJ

Konsernin koko omistusosuus Perlos Oyj:ssä myytiin 1.11.2007 Lite-On Technology Corporationin tekemän julkisen ostotarjouksen ehtojen mukaisesti.

Perlos Oyj:n tulososuus sisältyy konsernin tuloslaskelmaan vuoden 2007 kolmen ensimmäisen neljänneksen osalta.

AINEETTOMAT JA AINEELLISET HYÖDYKKEET

Aineettomien ja aineellisten hyödykkeiden tasearvot perustuvat alkuperäisiin hankintamenoihin vähennettynä suunnitelman mukaisilla poistoilla. Suunnitelman mukaiset poistot on laskettu tasapoistoina pysyvien vastaavien hyödykkeiden taloudellisen pitoajan perusteella.

RAHAT JA PANKKISAAMISET

Rahat ja pankkisaamiset sisältävät käteiset varat, pankkitilit, alle kolmen kuukauden talletukset sekä muut käteiseen rinnastettavat varat.

JOHDANNAISET

Yhtiön johdannaiset sisältävät koronvaihtosopimuksia.

Koronvaihtosopimuksilla vaihdetaan yhtiön rahalaitoslainojen vaihtuva korko kiinteäksi koroksi. Koronvaihtosopimuksen pituus on määritelty yhdestä viiteen vuoteen ja korko määräytyy sopimushetkellä.

Detection Technology Oy on suojautunut valuuttamääräisiltä riskeiltä Cross Currency Swopin avulla.

ESITTÄMISTAPA

Tilinpäätöstiedot esitetään tuhansina euroina.

1. TULOSLASKELMAA KOSKEVAT LIITETIEDOT

2007

2006

1.1. Liikevaihdon jakautuminen toimialoittain ja markkina-alueittain

Liikevaihto toimialoittain

Turva-alan ja lääketieteen kuvantamislaitteiden röntgenanturit	9 913	4 589
Yhteensä	9 913	4 589

Liikevaihto markkina-alueittain

Suomi	243	230
Muut Pohjoismaat	718	326
Muu Eurooppa	1 175	918
USA ja Kanada	2 916	1 175
Muut maat	4 861	1 940
Yhteensä	9 913	4 589

1.2. Liiketoiminnan muut tuotot

Vuokratuotot	1 612	1 485
Käyttöomaisuuden myyntivoitot	49 284	3
Muut, avustukset ym.	188	166
Yhteensä	51 084	1 654

1.3. Liitetiedot henkilöstöstä ja toimielinten jäsenistä

1.3.1. Henkilöstön keskimääräinen luku

Työntekijät	68	61
Toimihenkilöt	99	89
Yhteensä	167	150

1.3.2. Johdon palkat ja palkkiot

Toimitusjohtajat	567	572
Hallitusten jäsenet	129	128
Yhteensä	696	700

1.3.3. Toimitusjohtajien eläkeikä on 60–68 vuotta.

1.4. Suunnitelman mukaiset poistot ja arvonalentumiset

Konserniliikearvo (sis. 7 166 te kertapoiston DT:stä)	7 771	485
Muut pitkävaikutteiset menot	483	250
Rakennukset ja rakennelmat	381	379
Koneet ja kalusto	966	354
Poistot yhteensä	9 601	1 468

Suunnitelman mukaiset poistot on laskettu taloudellisen käyttöajan mukaisina tasapoistoina alkuperäisestä hankintahinnasta

Suunnitelman mukaiset poistoajat ovat seuraavat:

Liikearvo	20 vuotta
Muut pitkävaikutteiset menot	2–10 vuotta
Rakennukset	40 vuotta
Rakennelmat	10 vuotta
Koneet ja kalusto	3–10 vuotta

1.5. Liiketoiminnan muut kulut

Liiketoiminnan muut kulut ovat hankinnan ja valmistuksen, myynnin ja markkinoinnin sekä hallinnon kuluja lukuunottamatta henkilöstökuluja.

1.5.1. Tilintarkastajan palkkiot	2007	2006
KHT-Yhteisö Ernst & Young Oy		
Tilintarkastuspalkkiot	60	77
Veroneuvonta	9	2
Muut palkkiot	10	44
Yhteensä	79	123

1.6. Satunnaiset tuotot ja kulut

Satunnaiset tuotot

Lisäkauppahinta Flexlink Ab:n myynnistä v. 2005	-	158
Muut	-	42
Satunnaiset tuotot yhteensä	-	200

Satunnaiset kulut

Konserniyhtiöiden aikaisempiin myynteihin liittyviä kuluja	-	-4
Satunnaiset kulut yhteensä	-	-4

Satunnaiset erät yhteensä

- 196

1.7. Tilinpäätössiirrot ja tuloveroja koskevat liitetiedot

Poistoeron vähennyksen ja vapaaehtoisten varausten muutoksen jako

Laskennallisen verovelan vähennys (tuloveroissa)	19	9
Vuosituloksessa	53	25
Poistoeron muutos yhteensä	72	34

Tuloverot

Tuloverot varsinaisesta toiminnasta	-	51
Tuloverot satunnaisista eristä	-	-51
Verot aikaisemmilta tilikausilta	-	-3
Laskennallisen verovelan muutos	19	9
Yhteensä	19	6

2. TASEEN PYSYVIÄ VASTAAVIA KOSKEVAT LIITETIEDOT

2.1. Aineettomat ja aineelliset hyödykkeet ja muut pitkäaikaiset sijoitukset

	Liikearvo	Muut pitkäv. menot	Maa-alueet	Rak. ja rakenn.	Koneet ja kalusto
Hankintameno 1.1.	12 017	2 126	8 922	26 834	5 009
Lisäykset		-	169	37	131
Vähennykset	-	-	-	-	-1 035
Hankintameno 31.12.	12 017	2 295	8 922	26 871	4 105
Kertyneet poistot 1.1.	-485	-744	-	-18 228	-386
Vähennyksistä kertyneet poistot			-	-	21
Tilikauden suunnitelman mukaiset poistot	-7 771	-485	-	-380	-965
Kertyneet poistot 31.12.	-8 256	-1 229	-	-18 608	-1 330
Tasearvo 31.12.2007	3 761	1 066	8 922	8 263	2 775
Tasearvo 31.12.2006	11 532	1 382	8 922	8 601	4 623

				2007	2006
	Keskener. hankinnat	Osuus osakkuusyr.	Osakkeet osuudet		
Hankintameno 1.1.	545	139 699	131		
Lisäykset	-	973	-		
Vähennykset	-545	-49 287	-17		
Hankintameno 31.12.	-	91 385	114		
Kertyneet poistot 1.1.		-	-		
Vähennyksistä kertyneet poistot		-	-		
Tilikauden suunnitelman mukaiset poistot		-	-		
Kertyneet poistot 31.12.	-	-	-		
Tasearvo 31.12.2007	-	91 385	114		
Tasearvo 31.12.2006	545	139 699	131		

Koneiden ja laitteiden hankintamenon poistamaton osa 2 673

2.2. Siirtosaamiset

Lyhytaikainen

Veronhyvityssaamiset	2 722	2 722
Korkosaamiset	371	900
ALV-saaminen	380	491
Vakuutuskorvaukset	-	272
Avustussaatavat	-	390
Sosiaalivakuutusjaksotukset	197	95
V. 2006 ennakkoverot	-	71
Muut	430	607
Yhteensä	4 100	5 548

3. TASEEN VASTATTAVIA KOSKEVAT LIITETIEDOT

Oma pääoma

Sidottu

3.1. Osakepääoma

Emoyhtiön osakkeet jakautuvat seuraavasti:

Kantaosakkeita 900 000 kpl (1 osake/1 ääni) 31.12.	6 300	6 300
Etuoiikeutettuja osakkeita 1 800 000 kpl (10 osaketta/1 ääni) 31.12.	12 600	12 600
Osakepääoma yhteensä	18 900	18 900

Osakkeita yhteensä 2,7 miljoonaa kappaletta, nimellisarvo 7,0 euroa/osake.

Etuoiikeutetuille osakkeille on vuosivoitosta maksettava päältäpäin osinkoa kahdeksan prosenttia, jonka jälkeen kantaosakkeille jaetaan osinkoa aina kahdeksaan prosenttiin saakka. Jos tämän yli vielä jaetaan osinkoa, on kaikilla osakkeilla siihen sama oikeus (Yhtiöjärjestys 14 §).

3.2. Muu sidottu oma pääoma

1 649 1 649

Muu sidottu oma pääoma muodostuu ylikurssirahastosta.

Sidottu oma pääoma yhteensä

20 549 20 549

3.3. Vapaa	2007	2006
Edellisten tilikausien voitto 1.1.	51 377	79 199
Jaettu osinkoa vuosilta 2006/2005	-	-10 800
DT:n aikaisempien tilikausien korjaukset	-1 930	-
Palautettu DT:n negatiivinen vähemmistöosuus	305	372
Muuntoerot	203	-378
Edellisten tilikausien voitto 31.12.	49 955	68 393
Tilikauden voitto/tappio	17 247	-17 016
Vapaa yhteensä	67 202	51 377

Oma pääoma yhteensä	87 751	71 926
Kertyneen poistoeron omaan pääomaan kirjattu osuus	188	203
Jakokelpoiset varat vapaasta omasta pääomasta	67 014	51 174

3.4. Pakolliset varaukset

Ympäristövastuuvaraus	478	478
Varaus vastaisiin vuokrakuluihin	202	202
Yhteensä	680	680

Emoyhtiöllä on vastuu siitä, että Hansa-Mertens N.V:n omistamassa kiinteistössä, osoitteessa Terbekenhofdreef 51–53, Wilrijk, Belgia, ei ole ympäristöhaittoja. Vastuun kattamiseksi on tehty 0,5 milj. euron ympäristövastuuvaraus, joka on kirjattu satunnaisiin kuluihin vuoden 1997 tilinpäätöksessä.

Varaus vastaisiin vuokrakuluihin on kirjattu aikaisempien tilikausien aikana liiketoiminnan muihin kuluihin.

Muiden pakollisten varausten muutos on kirjattu liiketoiminnan muihin kuluihin.

3.5. Tilinpäätössiirtojen kertymä

<i>Kertyneen poistoeron jako</i>		
Laskennallinen verovelka	41	60
Oma pääoma	116	169
Yhteensä	157	229

Laskennalliset verovelat

Tilinpäätössiirroista	41	60
Yhteensä	41	60

3.6. Muut pitkäaikaiset velat

Tuotekehityslainoja	650	365
Yhteensä	650	365

3.7. Muut lyhytaikaiset velat

Factoringluotto	231	413
Muut	187	203
Yhteensä	418	616

3.8. Siirtovelat

Maksamattomat palkat ja henkilösivukulut	496	273
Korkojaksotukset	882	369
Muut	133	2
Yhteensä	1 511	644

4. VAKUUDET JA VASTUUSITOUKSET

2007

2006

4.1. Velat, joiden vakuudeksi annettu arvopapereita

Rahalaitoslainat	75 296	63 158
Pantattujen arvopapereiden kirjanpitoarvo	97 634	65 786

4.2. Velat, joiden vakuudeksi annetut pantit ja kiinnitykset

Pantattu pankkitili	695	-
Rahalaitoslainat	10 448	12 978
Yrityskiinnitykset	10 235	10 235
Factoringluotto	231	412
Velan vakuutena myyntisaatavat	788	641

4.3. Muut vastuusitoumukset

Vuokravastuut	1 478	1 837
Leasingvuokrat, seuraavalla tilikaudella erääntyvät	256	322
Leasingvuokrat, myöhemmin erääntyvät	460	462

4.4. Samaan konserniin kuuluvien yritysten puolesta annetut vastuusitoumukset

Takaukset	467	467
-----------	-----	-----

5. PÄÄOMALAINAT

5.1. Tiedot konsernin pääomailainoista ja kuluksi kirjaamattomista koroista

Lainanantaja	Laina-aika	Lainan määrä	Kertynyt korko	Korko
Nordea Pankki	1 vuosi	76	11	Euribor 6 kk + marg. 6 %
Tekes	3 ja 4 vuotta	776	48	3 % p.a.
Finnfund	2 vuotta	1 000	-	7,5 % p.a.
		1 852	59	

Lainojen pääoma ja korko maksetaan yhtiön selvitystilassa ja konkurssissa muita velkoja huonommalla etuoikeudella. Korkoa maksetaan vain, kun yhtiön vapaan oman pääoman ja kaikkien pääomailainojen määrä maksuhetkellä ylittää yhtiön viimeksi päättyneeltä tilikaudelta tai sitä uudempaan tilinpäätökseen sisältyvän taseen mukaisen vapaan oman

pääoman määrän.

Pääoman tai koron maksamisesta ei anneta vakuutta. Jos korkoa ei voida maksaa, se siirtyy maksettavaksi ensimmäisen sellaisen tilinpäätöksen perusteella, jonka perusteella se voidaan maksaa.

6. OPTIO-OIKEUDET

6.1. Tiedot Detection Technology Oy:n optio-oikeuksista

Detection Technology Oy:n yhtiökokous päätti 8.3.2004 optio-oikeudesta, jonka perusteella voidaan merkitä enintään 5 600 osaketta, mikä vastaa 1,0 % yhtiön osakepääomasta ja 1,0 % yhtiön äänivallasta ja osakepääoma kohoaa enintään 941,85 euroa. Osakemerkinnän aika 1.1.2005 – 31.12.2008.

Detection Technology Oy:n yhtiökokous päätti 16.9.2004 optio-oikeudesta, jonka perusteella voidaan merkitä enintään 5 600 osaketta, mikä vastaa 1,0 % yhtiön osakepääomasta

ja 1,0 % yhtiön äänivallasta ja osakepääoma kohoaa enintään 941,85 euroa. Osakemerkinnän aika 1.1.2007 – 31.12.2009.

Detection Technology Oy:n yhtiökokous päätti 7.3.2006 optio-oikeudesta, jonka perusteella voidaan merkitä enintään 37 000 osaketta, mikä vastaa 9,0 % yhtiön osakepääomasta ja 9,0 % yhtiön äänivallasta ja osakepääoma kohoaa enintään 6 223,00 euroa. Osakemerkinnän aika 1.9.2007 – 31.12.2012.

7. OMISTUKSET MUISSA YRITYKSISSÄ

7.1. Osakkeet ja osuudet

Konsernitilinpäätökseen yhdistetyt konserniyritykset	Konsernin omistusosuus, %	Konsernin äänivaltaosuus, %	Oma pääoma 1 000 EUR
GWS Trade Oy, Helsinki	100	100	2 700
GWS Invest Oy, Helsinki	100	100	-162
GWS Assets Oy, Helsinki	100	100	7
Kiinteistö Oy Työnjohtajankatu 1, Helsinki	100	100	18 131
Kiinteistö Oy Punamullantie 2, Nurmijärvi	100	100	84
As. Oy Hgin Ehrensärdintie 25, Helsinki	100	100	3 735
Pakopaikka Oy, Helsinki	100	100	126
Detection Technology Oy, Espoo	79,39	79,39	-8 122

7.2. Konsernin omistamat muut osakkeet ja osuudet, joissa konsernilla on merkittävä omistusosuus

	Konsernin omistusosuus %	Konsernin äänivalta- osuus %	Konsernin osuus omasta pääomasta 1 000 euroa	Konsernin omistamien osakkeiden/ osuuksien omistusosuus			nimellis- arvo 1 000 euroa	kirjanpito- arvo 1 000 euroa
				osuus- %	kpl			
Osakkuusyrietykset								
Glaston Oyj	33,10	33,10	46 208	33,10	26 266 100	2 051	91 385	
Osakkuusyrietykset yhteensä							91 385	
Muut osakkeet ja osuudet (yli 17 000 euroa)								
Pikval Oy	10,10	10,10			2 828		71	
Muut osakkeet							43	
Muut osakkeet ja osuudet yhteensä							114	
Sijoitukset yhteensä							91 499	

TILINTARKASTUSKERTOMUS

OY G.W. SOHLBERG AB:N OSAKKEENOMISTAJILLE

Olemme tarkastaneet Oy G.W. Sohlberg Ab:n kirjanpidon, tilinpäätöksen, toimintakertomuksen ja hallinnon tilikaudelta 1.1. – 31.12.2007. Hallitus ja toimitusjohtaja ovat laatineet toimintakertomuksen ja tilinpäätöksen, joka sisältää sekä konsernin ja emoyhtiön taseen, tuloslaskelman, rahoituslaskelman ja liitetiedot. Suorittamamme tarkastuksen perusteella annamme lausunnon tilinpäätöksestä, toimintakertomuksesta ja emoyhtiön hallinnosta.

Tilintarkastus on suoritettu hyvän tilintarkastustavan mukaisesti. Kirjanpitoa sekä tilinpäätöksen ja toimintakertomuksen laatimisperiaatteita, sisältöä ja esittämistapaa on tarkastettu riittävässä laajuudessa sen toteamiseksi, etteivät tilinpäätös ja toimintakertomus sisällä olennaisia virheitä tai puutteita. Hallinnon tarkastuksessa on selvitetty emoyhtiön hallituksen jäsenten sekä toimitusjohtajan toiminnan lainmukaisuutta osakeyhtiölain säännösten perusteella.

Lausuntonamme esitämme, että tilinpäätös ja toimintakertomus on laadittu kirjanpitolain sekä tilinpäätöksen

ja toimintakertomuksen laatimista koskevien muiden säännösten ja määräysten mukaisesti. Tilinpäätös ja toimintakertomus antavat kirjanpitolaissa tarkoitetulla tavalla oikeat ja riittävät tiedot konsernin sekä emoyhtiön toiminnan tuloksesta ja taloudellisesta asemasta. Toimintakertomus on yhdenmukainen tilinpäätöksen kanssa. Tilinpäätös konsernitiilinpäätöksineen voidaan vahvistaa sekä vastuuvapaus myöntää emoyhtiön hallituksen jäsenille sekä toimitusjohtajalle tarkastamaltamme tilikaudelta. Hallituksen esitys tilikauden tuloksen käsittelystä on osakeyhtiölain mukainen.

Helsingissä 14. päivänä maaliskuuta 2008

Ernst & Young Oy
KHT-yhteisö

Pekka Luoma
KHT

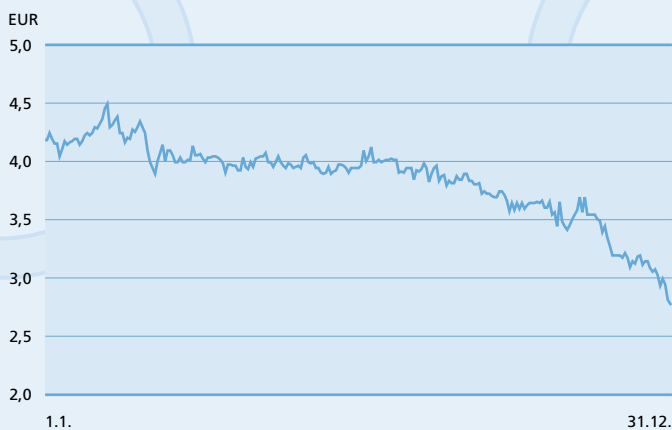
Arto Tenhula
KHT

TUNNUSLUKUJEN LASKENTAKAAVAT

Korollinen nettovelka =	$\frac{\text{korolliset velat} - \text{korolliset saamiset} - \text{rahavarat ja muu likvidi rahoitusomaisuus}}{\text{taseen loppusumma} - \text{saadut ennakot}} \times 100$
Omaraisuusaste, % =	$\frac{\text{oma pääoma}}{\text{taseen loppusumma} - \text{saadut ennakot}} \times 100$
Oman pääoman tuotto-% (ROE) =	$\frac{\text{tulos ennen satunnaiseriä} - \text{verot}}{\text{oma pääoma (keskiarvo)}} \times 100$
Sijoitetun pääoman tuotto-% (ROI) =	$\frac{\text{tulos ennen satunnaiseriä} + \text{korko- ja muut rahoituskulut}}{\text{taseen loppusumma} - \text{korottomat velat (keskiarvo)}} \times 100$
Oma pääoma/osake, € =	$\frac{\text{oma pääoma}}{\text{osakkeiden lukumäärä vuoden lopussa}}$

KURSSIKEHITYS

GLASTONIN OSAKKEEN
KURSSIKEHITYS VUONNA 2007



YHTEYSTIEDOT

OY G.W. SOHLBERG AB

Ahventie 4 B
PL 25
02171 Espoo
Puh. (09) 452 681
Faksi (09) 4128 855
www.gws.fi

OSAKKUUSYHTIÖ

GLASTON OYJ

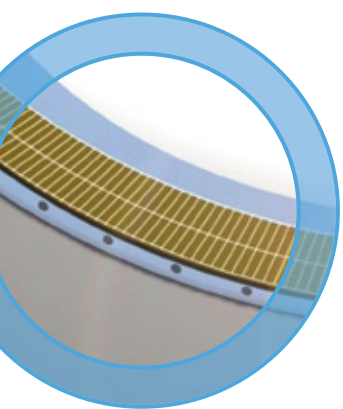
Vehmaistenkatu 5
PL 25
33731 Tampere
Puh. 010 500 500
Faksi 010 500 6190
www.glaston.net

TYTÄRYHTIÖ

DETECTION TECHNOLOGY OY

Piisilta 1
91100 Ii
Puh. (08) 553 6600
Faksi (08) 553 6611
www.deetee.com





GWG
www.gws.fi

