

Take it higher

Take it higher

OKMETIC

Vuosikertomus 2007

Sisältö:

- 02 Okmetic lyhyesti
- 03 Missio, visio, arvot ja strategiset valinnat
- 04 Tietoa osakkeenomistajille
- 05 Piikiekon tarina
- 06 Toimitusjohtajan katsaus
- 08 Markkinakatsaus
- 10 Tutkimus ja tuotekehitys
- 12 Henkilöstö
- 14 Tilinpäätös 2007
 - 15 Hallituksen toimintakertomus
 - 22 Konsernitilinpäätös, IFRS
 - 54 Emoyhtiön tilinpäätös, FAS
 - 63 Hallituksen ehdotus voitonjakokelpoisia varoja koskeviksi toimenpiteiksi
 - 64 Tilintarkastuskertomus
- 65 Analyytikot
- 66 Hallinnointiperiaatteet
- 71 Hallitus ja johtoryhmä
- 72 Sanasto
- 73 Yhteystiedot

Virallinen tilinpäätös julkaistaan myös sähköisesti yhtiön kotisivujen (www.okmetic.com) Sijoittajat-osiossa.

Sisältö: Okmeticin konserniviestintä
Ulkoasu ja taitto: Miltton Oy
Kuvat: Okmetic
Paino: Erweko Painotuote Oy



Sivu 12. Hyvinvoiva ja monitaitoinen henkilöstö toteuttaa strategian. Siksi panostamme jatkuvasti henkilöstömme kehittämiseen ja kouluttamiseen.



Sivu 8. Autoteollisuus on piipohjaisten anturien päämarkkina. Anturit parantavat autojen turvallisuutta ja taloudellisuutta.



Sivu 10. Kasvava SOI-tuoteperheemme tukee strategista tavoitettamme kehittää asiakkaillemme lisäarvoa tuovia ratkaisuja.

Okmetic lyhyesti:

- maailman johtava anturikiekkovalmistaja ja teknologiajohtaja
- asiakkailleen paras yhteistyökumppani
- kehittää tuotteita, jotka parantavat asiakkaan kilpailukykyä
- tehokas oma tuotanto ja luotettavat sopimusvalmistajat
- houkutteleva työpaikka
- kasvattaa omistaja-arvoa

Take it higher

Teknologia-yhtiö Okmetic toimittaa asiakaskohtaisesti räätälöityjä piikiekkoja anturi- ja puolijohdeteollisuudelle sekä myy teknologiaosaamistaan. Okmetic tarjoaa asiakkailleen ratkaisuja, jotka lisäävät heidän kilpailukykyään ja kannattavuuttaan.

Okmeticin kiekot ovat osa jalostusketjua, jonka lopputuotteet parantavat ihmisten välistä vuorovaikutusta ja elämän laatua. Yhtiön tuotteet perustuvat asiakkaille lisäarvoa tuottavaan korkean teknologian osaamiseen, innovatiiviseen tuotekehitykseen ja tehokkaaseen tuotantoprosessiin.

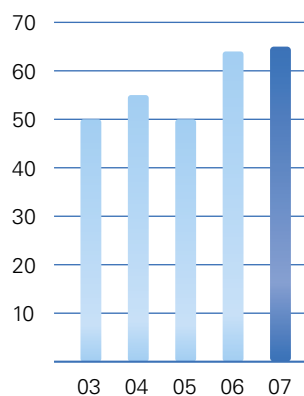
Okmeticilla on maailmanlaajuinen asiakaskunta ja myyntiverkosto, tehtaat Suomessa ja Yhdysvalloissa sekä sopimusvalmistusta Japanissa ja Kiinassa.

Okmetic on noteerattu OMX:n Pohjoismaisessa Pörssissä tunnuksella OKM1V. Lisätietoja yhtiöstä saa kotisivuilta: www.okmetic.com

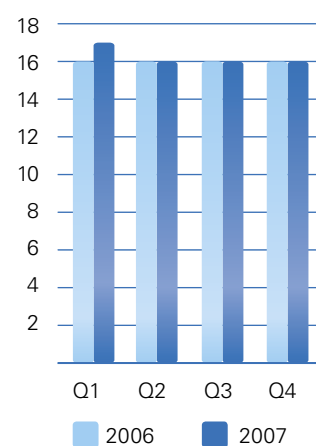
Vuosi lyhyesti:

- SOI-tuoteperhe laajeni uusilla tuotteilla
- Vantaan tehtaan laajennusosa valmistui
- tehtiin polytiin saatavuuden turvaavat ostosopimukset
- asiakasseminaari Sensing the Future Nagoyan yliopiston kanssa
- Honeywell Sensing and Controlilta vuoden toimittajapalkinto
- tunnustusta Parhaat sijoittajasivut verkossa ja Pörssi- ja taloustiedottaminen -kilpailuissa
- voitollinen osingonjakovuosi

Liikevaihto,
miljoonaa euroa



Liikevaihto vuosineljänneksittäin,
miljoonaa euroa



Missio

Missiomme on toimittaa asiakkaille lisäarvoa tuovia, innovatiivisia piipohjaisia ratkaisuja.

Visio

Visiomme on olla valitsemillamme asiakassegmenteillä piipohjaisten ratkaisujen maailman markkinajohtaja ja teknologinen edelläkävijä. Asiakkaillemme olemme paras kumppani ja lisäarvon tuoja. Tuottamamme ratkaisut lisäävät asiakkaiden kilpailukykyä ja kannattavuutta. Henkilöstöllemme tarjoamme innostavan ja haasteellisen korkean teknologian työpaikan. Kasvamme kannattavasti ja lisäämme omistaja-arvoa.

Arvot

Arvojamme ovat asiakaslähtöisyys, kannattavuus, osaaminen, yhteistyö ja jatkuva parantaminen. Ne ohjaavat toimintaamme joka päivä.



Strategiset valinnat

Keskitymme tarjoamaan asiakkaillemme lisäarvoa tuovia tuotteita, palveluja ja teknologiaa. Tällaisia tuotteita ovat erityisesti anturi- ja tehpuolijohdekiekot. Teknologiaosamista myymme asiakkaiden tuotantoprosessien kehittämiseen.

Strategiamme keskeisiä kohtia ovat asiakaslähtöisyys, sitoutuminen laatuun sekä kumppanuuksien kehittäminen. Yhtiön ydinsaamisalueita ovat kiteenkasvatus, anturikiekkojen tuotanto ja markkinatarpeiden syvälinen ymmärtäminen.

Okmeticin menestyksen kulmakiviä ovat henkilöstön tietotaito, maailmanlaajuinen myyntiverkosto, vahva tuotekehitys, tehokas oma tuotanto sekä luotettavat sopimusvalmistajat.



Tietoa osakkeenomistajille

Yhtiökokous

Okmetic Oyj:n varsinainen yhtiökokous pidetään torstaina 3.4.2008 klo 10.00 Suomen Ilmailumuseon auditoriossa Helsinki-Vantaan lentoaseman alueella Tietotie 3:ssa. Kokoukseen ilmoittautuminen alkaa kello 9.00.

Osakkeenomistajalla, joka on merkitty osakkeenomistajaksi Suomen Arvopaperikeskus Oy:n pitämään yhtiön osakasluetteloon 20.3.2008, on oikeus osallistua yhtiökokoukseen.

Osakkeenomistajan, joka haluaa osallistua yhtiökokoukseen, tulee ilmoittautua yhtiölle viimeistään 26.3.2008 kello 16.00 mennessä. Yhteystiedot alla.

Ilmoittautuminen

puhelimitse (09) 5028 0406
sähköpostitse osakkaat@okmetic.com
kirjeitse Okmetic Oyj,
Osakerekisteri, PL 44,
01301 Vantaa

Valtakirjat

Mahdollisesta valtakirjasta pyydetään kertomaan ilmoittautumisen yhteydessä. Valtakirjat pyydetään toimittamaan yhtiöön ilmoittautumisajan loppuun mennessä.

Voitonjakoehdotus

Hallitus esittää yhtiökokoukselle, että tilivuodelta 2007 jaetaan osinkoa 0,10 euroa osakkeelta.

Yhtiökokouksen päättämä osinko maksetaan osakkaalle, joka 8.4.2008 on merkitty Suomen Arvopaperikeskus Oy:n ylläpitämään osakasluetteloon. Hallitus esittää, että osinko maksetaan 17.4.2008.

Tärkeitä päivämääriä 2008

vuoden 2007 tilinpäätöstiedote	27.2.
vuosikertomus 2007 kotisivuilla	vko 12
yhtiökokous	3.4.
vuosikertomuksen 2007 postitus	vko 14
osingonmaksun täsmäytyspäivä	8.4.
osingonmaksupäivä	17.4.
osavuosikatsaus tammi-maaliskuulta	29.4.
osavuosikatsaus huhti-kesäkuulta	7.8.
osavuosikatsaus heinä-syyskuulta	30.10.

Sijoittajaviestintä

Okmeticin viestinnän ja sijoittajasuhdetoiminnan tavoitteena on antaa jatkuvasti oikeaa, riittävää ja ajankohtaista tietoa kaikille markkinaosapuolille tasapuolisesti. Toiminnassa pyritään avoimuuteen ja hyvään palveluun.

Okmeticin vuosikertomus, osavuosikatsaukset, tiedotteet ja esitysmateriaalit ovat nähtävissä yhtiön kotisivuilla (www.okmetic.com) heti julkistamisen jälkeen. Tiedot julkaistaan suomeksi ja englanniksi.

Okmeticin sijoittajasuhteista vastaa toimitusjohtaja Antti Rasilo. Hänelle tarkoitetut yhtiötä koskevat kysymykset voi lähettää sähköpostitse viestinta@okmetic.com.

Sijoittajaviestinnän ja viestinnän yhteystiedot

Talousjohtaja Esko Sipilä
Viestintäpäällikkö Tuovi Ojala
Tiedottaja Sanna Nyström

Vaihde (09) 502 800

Faksi (09) 5028 0200

Sähköpostiosoite: viestinta@okmetic.com tai etunimi.sukunimi@okmetic.com

Hiljainen jakso

Okmeticin edustajat eivät kommentoi yhtiön taloudellista tilaa eivätkä tapaa pääomamarkkinoiden edustajia kahteen viikkoon ennen tilinpäätöksen tai osavuosikatsausten julkistamista.

Julkaisujen tilaukset

Okmeticin tiedotteita ja vuosikertomuksia voi tilata

puhelimitse (09) 502 800
sähköpostitse viestinta@okmetic.com
kirjeitse Okmetic Oyj, Viestintä,
PL 44, 01301 Vantaa

Vuosikooste

Kooste Okmeticin vuonna 2007 julkaisemista pörssitiedotteista on julkaistu osoitteessa <http://www.okmetic.com/www/page/porssitiedotteet>. Koosteessa mainitut tiedotteet saattavat sisältää vanhentunutta tietoa. Kaikki Okmeticin pörssitiedotteet listautumisvuodesta 2000 alkaen ovat luettavissa yhtiön kotisivuilla.

Piikiekon tarina


Piikiekon raaka-aine on monikiteinen polypii, jota jalostetaan kvartsihiehasta puhdistamalla se 99,999999999 prosenttisesti muista alkuaineista. Okmeticin tuotantoprosessi, joka on oman tutkimus- ja kehitystyömme tulosta, alkaa polypiiin sulattamisella kiteenkasvatuksessa.

Kiteenkasvatus on yksi piikiekon valmistuksen kriittisimmistä vaiheista, sillä siinä määritetään monet kiekon keskeisistä ominaisuuksista. Vakuumiuunissa sulatetusta polypiistä kasvatetaan siemenkiteen jatkoksi sylinterimäinen erilliskide. Kasvu kestää 1-2 vuorokautta ja sitä valvotaan ja ohjataan tietokonemallinnuksella.

Valmis kide on noin kaksi metriä pitkä tanko. Kiekon työstäminen alkaa, kun kide katkaistaan, hiotaan oikeaan halkaisijaan ja sahataan kiekkoiksi asiakkaan vaatimusten mukaisesti. Sahattua kiekkoa käsitellään sekä mekaanisesti että kemiallisesti sen lujuuden parantamiseksi ja yhtenäisen paksuuden ja virheettömän pinnan takaamiseksi.

Puhtaus on piikiekon tärkein ominaisuus. Tämän vuoksi suuri osa kiekon prosessoinnista tapahtuu puhdashuoneessa, jossa ilma on miljoona kertaa puhtaampaa kuin tavallisessa tehdastilassa. Tiloihin saavutaan ilmalukon kautta, jossa puhaltimet irrottavat suojavaatteissa olevat hiukkaset. Puhdastiloissa kiekkojen pinta viimeistellään ja kiekot mitataan, analysoidaan, puhdistetaan ja pakataan.

Valmiit kiekot pakataan suojakaasulla täytettyihin kasetteihin ja toimitetaan asiakkaalle. Yhä useammin kiekonvalmistus sisältää myös perusprosessista eroavia jatkojalostusvaiheita. Jatkojalostettuja piikiekoja käytetään kaikkein vaativimmissa sovelluksissa.



Okmeticin taloudelliset tavoitteet

Okmeticin hallitus on asettanut 27.2.2008 yhtiölle seuraavat taloudelliset tavoitteet:

- Liikevaihdon orgaaninen vuositason kasvu vähintään 6 prosenttia
- Liiketulos yli 10 prosenttia liikevaihdosta
- Omavaraisuusaste 50 prosenttia
- Tasainen vuotuinen osingonmaksu

Toimitusjohtajan katsaus

Vuosi 2007 oli Okmeticille kahdeskymmenes teollisen toiminnan vuosi. Juhlavuonna jatkoimme määrätietoista työtä ja teimme jälleen hyvän tuloksen: liiketulos 11 prosenttia ja operatiivinen rahavirta 8,3 miljoonaa euroa. Heikentynyt dollari ja kallistunut pääraaka-aine jarruttivat kehitystä, mutta eivät estäneet hyvää kokonaistulosta. Oma-varaisuutemme vahvistui edelleen ollen vuoden lopussa 55 prosenttia.



Okmeticin strategian ydin on anturikiekkojen kannattava kasvu. Panostuksemme tälle alueelle nosti anturiasiakkaiden osuuden jo 38 prosenttiin kiekkomyyntistä. Panostus tuotti myös merkittäviä tuotelanseerauksia SOI-teknologiassa. Okmetic on piipohjaisten anturikiekkojen vahva markkinajohtaja ja pyrkii laajentamaan asiakaskuntaansa toimialoille, joissa anturisovellutusten käyttö kasvaa voimakkaasti.

Asiakkaat luottavat meihin. Tämä näkyy jo toista vuotta jatkuneessa markkinaosuutemme kasvussa. Kuuntelemme tarkasti asiakkaiden tarpeita ja toivomuksia. Yhteiset T&K-hankkeet asiakkaiden kanssa tarjoavat Okmeticille merkittävän kasvupotentiaalin.

Okmeticin asiakaslupaus täsmennettiin viestimään sitä, missä yritys on terävimmillään: olemme teknologiajohtaja ja paras yhteistyökumppani ja tarjoamme asiakkaillemme eniten lisäarvoa tuottavia ratkaisuja.

Okmeticin strategian mukaisesti teetämme osan kiekkoista sopimusvalmistajilla Aasiassa. Tämä toiminta laajeni ja monipuolistui viime vuonna. Loppuvuodesta lisäsimme Teksasissa toimivan jatkojalostustehtaamme kapasiteettia. Tehostimme myös raaka-aineen käyttöä Vantaan tehtaalla ja pienensimme ympäristön kuormitusta valmistusprosessin saantoja parantamalla.

Piikiekkomarkkinoilla jatkuu pula toimialan pääraaka-aineesta, polyypistä. Turvasimme piin riittävyyden solmimalla pitkäaikaiset toimitussopimukset kahden merkittävän valmistajan kanssa. Sopimukset osoittavat myös toimittajien luottavan Okmeticiin tulevaisuuden piikiekkovalmistajana.

Mittava teknologian siirtohanke norjalaiselle aurinkoenergiayhtiölle NorSun AS:lle eteni hyvässä yhteistoiminnassa. Projektiin kuuluva tehdaslaajennus valmistui Vantaalle ja tuotanto käynnistettiin aikataulun mukaisesti. Projekti jatkuu vuosina 2008 ja 2009.

Jatkoimme voimakasta panostusta henkilöstön koulutukseen ja työhyvinvointiin. Rekrytoimme lisäksi joukon uusia ammattilaisia ja muokkasimme vuodenvaihteessa organisaatiota tukemaan entistä paremmin strategian toimeenpanoa. Kolmelle asiakasryhmällemme nimitettiin oma johtajansa ja yrityksen eri tasoilla toteutettiin tehtäväkiertoa. Erityisen ilahduttava asia on ollut yhteistyön tiivistyminen työntekijöiden ja toimihenkilöiden välillä.

Okmeticin liiketoimintaympäristö on vaativa. Kannattavan kasvun jatkaminen edellyttää meiltä onnistumista omissa toimenpiteissämme. Tämän lisäksi asiakkaidemme pitää menestyä. Strategiamme mukaisesti kasvatamme anturi-alueen myyntiä edelleen kuluvana vuonna. Myös panostus uusiin anturituotteisiin jatkuu tiiviinä.



Asiakkaiden osoittama luottamus ja henkilöstön kiitettävä työtaito ja -tarmo ovat luoneet hyvät lähtökohdat sille, että teemme myös kuluva vuodesta voitollisen.

Haluan kiittää omistajia kärsivällisestä tuesta yhtiön kehittämiseksi ja asiakkaitamme tilauksista ja tulevaisuuteen tähtäävistä yhteistyöhankkeista. Jokainen okmeticlainen ansaitsee jälleen erityiskiitoksen tärkeästä työpanoksestaan yrityksen hyväksi.

Vantaalla 27.2.2008

Antti Rasilo
Toimitusjohtaja

Kiteenkasvatus on yksi piikiekon valmistuksen kriittisimmistä vaiheista, sillä siinä määritetään monet valmiin kiekon keskeisistä ominaisuuksista. Erilliskiteen kasvattaminen kestää 1-2 vuorokautta.

Markkinakatsaus

Okmetic toimittaa asiakaskohtaisesti räätälöityjä anturi- ja puolijohdekierokkeita globaaleille edelläkävijäyrityksille, jotka hyödyntävät piikierokkeita auto-, ilmailu- ja lääketieteellisuuden sekä urheilu- ja vapaa-ajan teollisuuden sovelluksissa.

Okmetic on maailman kahdeksanneksi suurin piikierokkeiden valmistaja. Puolet myynnistämme menee Pohjois-Amerikkaan, kolmannes Eurooppaan ja loput Aasiaan. Päätuotteitamme ovat piikierokkeet anturi- ja puolijohdeteollisuudelle, mutta myymme lisäksi teknologiaosaamistamme.

Piikierokkeet pyörivät anturi- ja puolijohdeteollisuutta

Piikierokkeiden sovellusalueita ovat hyvinvointi- ja ympäristöteknologia, turvallisuus, liikenne ja viestintä. Okmeticin anturikierokkeita käytetään muun muassa auto-, ilmailu- ja lääketieteellisyydessä, eri kuluttajasovelluksissa ja ilmastotarkkailussa.

Tapamme tehdä liiketoimintaa perustuu asiakasteollisuuden tulevaisuuden tarpeiden ja materiaaliratkaisujen seurantaan ja analyysiin. Kehitämme tältä pohjalta uusia teknologioita asiakasteollisuuksiemme tarpeisiin. Esimerkiksi voimakkaasti yleistyvässä Silicon-On-Insulator (SOI) -teknologiassa Okmeticilla on edelläkävijän asema. Vuonna 2007 kasvatimme SOI-tuoteperhettä useilla uusilla tuotteilla.

Puolijohdekierokkeissa keskitymme valmistamaan erikoistuotteita, joissa hyödynnetään Okmeticin kehittämää kiteenkasvatusteknologiaa. Puolijohdekierokkeemme päätyvät kuluttajaelektroniikan, tietokone-, tietoliikenne ja auto- teollisuuden sovelluksiin.

Teknologiaosaamisen myynti on uusi lisä Okmeticin tuotevalikoimassa. Myymme teknologiaosaamista asiakkaiden tuotantoprosessien kehittämiseen. Teknologiamyynti käsittää sekä valmistusteknologian että kiteiden myynnin.

Vakaan kasvun vuosi 2007

Vuosi 2007 oli elektroniikkateollisuudessa vakaan kasvun vuosi. Mikromekaanisten antureiden myynti kasvoi maailmanlaajuisesti yhdeksän prosenttia ja puolijohdekomponenttien myynti kolme prosenttia. Piikierokkeiden markkinoiden kasvu oli epäyhtenäistä: Aasiassa kierokkeiden kysyntä kasvoi, Euroopassa ja Amerikassa laski.

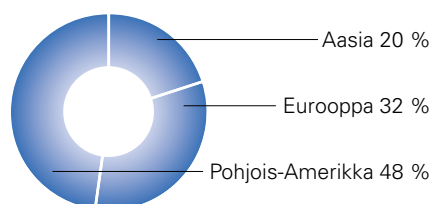
Piikierokkeiden toimitusmäärät kasvoivat kahdeksan prosenttia edellisvuoteen verrattuna. Kasvu kohdistui alalle tyypillisesti suurimpiin 300 mm kiekkokokoihin. Okmeticin tuotevalikoimaan kuuluvien 100 mm – 200 mm kierokkeiden toimitusmäärät jäivät edellisvuoden toimitusmääriä pienemmiksi.

Piikierokkeiden markkinanäkymät 2008

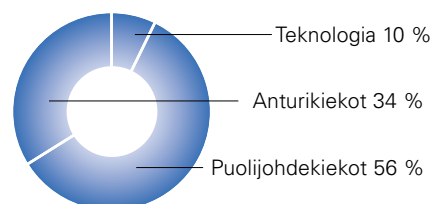
Anturimarkkinoiden ennustetaan kasvavan vuonna 2008 alan pitkän aikavälin keskiarvon mukaisesti eli noin kymmenen prosenttia. Okmeticin asiakaskunnan tärkeimpiä anturituotteita ovat paine- ja kiihtyvyyssanturit. Kiihtyvyyssanturien osalta erityisesti kulmanopeusantureiden kysynnän uskotaan kasvavan nopeasti. Myös puolijohdeteollisuuden kasvuksi arvioidaan noin kymmenen prosenttia.

Piikierokkeiden arvioiden mukaan kiekkojen kokonaismäärä kasvaa noin kymmenen prosenttia kuluvan vuoden aikana. Kasvun arvioidaan kohdistuvan varsinkin 300 mm kiekkokokoihin. Okmeticin myynnin kasvu kohdistuu anturikierokkeisiin ja teknologiaan.

Myynti markkina-alueittain



Myynti asiakkaittain





Autoteollisuus on piipohjaisten anturien päämarkkina. Anturit parantavat autojen turvallisuutta ja taloudellisuutta.



Okmetic – Take it higher

Alkuvuodesta 2007 Okmeticissa käynnistettiin projekti yhtiön brändin kirkastamiseksi. Halusimme varmistaa, että asiakkaiden kokemukset ja mielikuvat Okmeticista vastaavat yhtiön tavoitemielikuvaa. Samalla brändi tuotiin lähemmäksi jokaista okmetic-laista.

Eri henkilöstöryhmät osallistuivat projektiin, jonka päätteeksi koko henkilökunta osallistui sisäiseen brändikoulutukseen. Täsmennetyn asiakaslupauksemme mukaisesti Okmetic on teknologinen edelläkävijä ja paras yhteistyökumppani, joka tarjoaa asiakkailleen lisäarvoa tuovia ratkaisuja. Slogan 'Take it higher' kuvaa Okmeticin kykyä ja halua auttaa asiakasta parantamaan kilpailukykyään.

Tutkimus ja tuotekehitys

Okmetic käytti vuonna 2007 kolme prosenttia liikevaihdostaan tutkimukseen ja kehitykseen. Kehitystyön painopiste oli uusissa anturikiekkoratkaisuissa ja innovatiivisissa valmistusprosesseissa.

Markkinamuutosten ja asiakaskunnan tarpeiden ymmärtäminen on Okmeticin tutkimus- ja tuotekehityksen ydin. Tulevaisuuden tuotteiden valmistukselta edellytetään yhä virtaviivaisempaa tuotantoprosessia ja matalampia tuotantokustannuksia. Erityisesti anturikiekkoihin käytetty pii räätälöidään Okmeticissa asiakkaan prosessiin sopivaksi lopputuotteen vaatimukset huomioiden. Tiivis yhteistyö asiakkaan kanssa alkaakin jo tuotteen ideointivaiheessa, vuosia ennen uuden lopputuotteen markkinoilletuloa.

Strateginen tutkimus luotaa tulevaa

Okmeticissa tulevaisuuden tuotteiden kehittämistä tukee pitkäjänteinen materiaalitutkimustyö yhdessä eri korkeakoulujen ja tutkimuskusten kanssa. Vuonna 2007 osallistuimme sekä kansallisiin, Tekesin rahoittamiin että kansainvälisiin, EU-rahoitteisiin teknologiahankkeisiin VTT:n, TKK:n, CSC-Tieteellisen laskennan ja Fraunhofer-instituutin kanssa. Okmetic osallistui Suomen huippuosaamisen keskittymien (SHOK) valmistelutyöhön ja tuli vuoden 2008 alussa perustetun ICT-alan SHOKin Tivit Oy:n osakkaaksi.

Mukanaolomme kansainvälisissä tutkimushankeissa auttaa meitä tunnistamaan alan trendit jo varhain. Tutkimusyhteistyöllä varmistamme myös oman ydinosaamisemme pitkällä aikavälillä. Monialainen yhteistyö auttaa meitä lisäksi ajoittamaan ja kohdistamaan kehitystyömme oikein.

Tuote- ja prosessikehityksellä lisäarvoa asiakkaalle

Okmeticin tuote- ja prosessikehityksessä parannetaan asiakkaan tuottavuutta optimoimalla piimateriaalin kustannustehokas ja Lean-periaatteiden mukainen käyttäytyminen volyymituotannossa - joko omassa tai sopimusvalmistajan tuotantoprosessissa. Lean Six Sigma –menetelmien laaja käyttöönotto on osoittautunut tässä hyväksi työkaluksi.

Kehitystyömme perustuu yli 20 vuoden kokemukseen ja pitkäaikaisiin asiakas- ja kumpuunussuhteisiin. Tapamme toimia läheisessä yhteistyössä asiakkaiden kanssa tuotteen elinkaaren kaikissa vaiheissa auttaa meitä ymmärtämään heidän prosessejaan ja tarpeitaan. Taavoitteemme on kehittää asiakkaille lisäarvoa tuovia tuotteita. Viime kädessä hyöty siirtyy lopputuotteen käyttäjälle, joka voi olla potilas, jolle sydämentahdistin mahdollistaa täysipainoisen elämän. Lopputuotteen käyttäjä voi olla myös videopelin pelaaja viihde-elektronikan parissa tai autoilija, jolle erilaiset anturit antavat lisäturvaa liikenteessä.




Lean Six Sigma – virheitä nolla


Okmeticissa nähtiin viime vuonna mustaa, vihreää ja keltaista, kun 120 ihmistä koulutettiin Vantaan ja Allenin tehtailta Black Belteiksi, Green Belteiksi ja Yellow Belteiksi.

Lean Six Sigma -menetelmän hyödyntäminen on keskeinen osa Okmeticin laatustrategiaa. Strategian ytimessä on asiakasyytyväisyyden jatkuva parantaminen kehittämällä prosesseja, vahvistamalla työntekijöiden roolia tuotantossa sekä kehittämällä koko henkilöstön osaamista.

Vuonna 2007 käyttöön otetulla menetelmällä on saavutettu konkreettisia tuloksia nopeasti. Avainprosessien – esimerkiksi SO!n – suorituskyvyn paraneminen näkyy laadukkaampina tuotteina ja tyytyväisempinä asiakkaina.



Tuotekehityksemme perustana on tiivis yhteistyö asiakkaan kanssa. Seuraamme tarkoin asiakasteollisuutemme tulevaisuuden tarpeita ja kehitämme niitä varten uusia materiaaliratkaisuja.



Tuotelanseerauksia anturimarkkinoille

Kasvava SOI-tuoteperheemme tukee strategista tavoitettamme kehittää asiakkaillemme lisäarvoa tuovia ratkaisuja. Esimerkiksi C-SOI (cavity SOI) -anturikiekossa on ohuen piikalvon alla onkaloita, joiden ansiosta asiakkaat voivat tehdä kiekolle entistä pienempiä ja kehittyneempiä komponentteja mm. kannettaviin laitteisiin ja kännyköihin.

G-SOI (gettered SOI) -kiekossa kiekon sisään on rakennettu kerros, joka sitoo epäpuhtauksia ja parantaa anturi- tai puolijohdekomponenttien toimivuutta. G-SOI-anturikiekot soveltuvat ratkaisuihin, joissa samaan siruun yhdistetään sekä anturi- että puolijohdekomponentti. Tällaiset sirut päätyvät esimerkiksi kuluttajaelektronikan sovelluksissa käytettäviin kiihtyvyyssantureihin.

Henkilöstö

Osaava ja motivoitunut henkilöstö varmistaa Okmeticin kilpailukyvyn ja menestymisen. Siksi henkilöstön osaaminen ja työhyvinvoinnin kehittäminen on valittu osaksi strategiaamme.

Okmeticin henkilökunta toimii kolmella mantereella. Piikiekkojen tuotanto ja Euroopan myynti hoidetaan Suomessa Vantaan tehtaalla, jossa työskentelee 308 okmeticlaista. Kiekkojen jatkojalostus ja Pohjois-Amerikan myynti hoidetaan Teksasin Allenissa Yhdysvalloissa. Allenin henkilövahvuus on 47. Japanin myyntitoimistossa Tokiossa työskentelee neljä henkilöä. Vuoden 2007 lopussa konsernin palveluksessa oli yhteensä 357 henkilöä.

Henkilöstöstämme 29 prosenttia oli naisia ja 71 prosenttia miehiä vuonna 2007. Toimihenkilöiden osuus oli 35 ja työntekijöiden 65 prosenttia koko henkilöstöstä. Okmeticlaisten keski-ikä on 40 vuotta ja työsuhteiden keskimääräinen kesto kahdeksan vuotta.

Työhyvinvointi on meille tärkeää

Okmeticin tavoitteena on olla henkilöstölleen innostava ja haasteellinen korkean teknologian työpaikka.

Kartoitimme vuonna 2007 tärkeimmät työhyvinvoinnin kehittämiskohteet. Kehityskohteiksi tunnistettiin johtaminen, työergonomia ja fyysisen kunnan hallinta. Laadimme kehityskohteille kehityssuunnitelman, jonka toteuttaminen aloitettiin viimeisellä vuosineljänneksellä. Kehitystoimenpiteitä ovat muun muassa esimieskoulutus, ergonomiaparannukset sekä terveiden elämäntapojen ja liikuntaharrastuksen tukeminen. Kehitystoimenpiteiden edistymistä seurataan säännöllisesti.

Osaamista kehitetään strategian mukaisesti

Strategiassa on määritelty tärkeimmät osaamisen kehittämisaalueet. Vantaalla ja Allenissa järjestetyssä toimihenkilökoulutuksessa laajimmat koulutusaiheet olivat Lean Six Sigma -menettelyn käyttöönotto ja brändin kehittäminen.

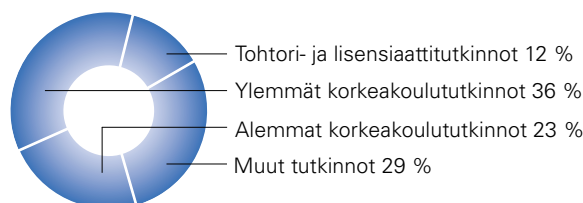
Vantaan tehtaalla kaikki työntekijät aloittivat kaksivuotisen pätevyitysmiskoulutusohjelman toukokuussa. Pätevyitysmiskoulutus on osa kemiantekniikan perustutkintoon johtavaa koulutusohjelmaa, joka toteutetaan oppisopimuskoulutuksena.

Henkilökohtaiset kehitymis- ja koulutus-suunnitelmat laaditaan kehityskeskusteluissa strategian ja vuosittaisen toimintasuunnitelman pohjalta. Vuonna 2007 koulutuspäiviä henkilöä kohden oli 4,5.

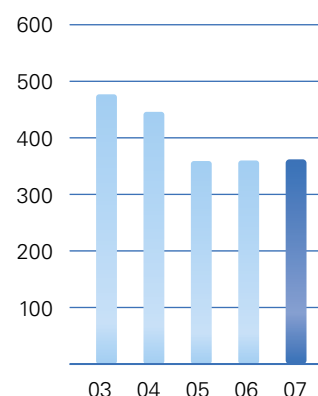
Kannustavalla palkkauksella tuetaan tavoitteiden saavuttamista

Kannustava palkkaus koskee kaikkia henkilöstöryhmiä ja edistää tavoitteiden saavuttamista. Työntekijöiden kannustimien perusteena ovat tuotantomäärät ja tuotannon tehokkuus. Toimihenkilöiden kannustinjärjestelmissä painotetaan yhtiön tulosta ja vuosittaisia kehitystavoitteita.

Toimihenkilöiden koulutusjakauma



Henkilöstö keskimäärin





Hyvinvoiva ja monitaitoinen henkilöstö toteuttaa strategian. Siksi panostamme jatkuvasti henkilöstömme kehittämiseen ja kouluttamiseen.



Innostusta työhön

Okmeticin tavoitteena on parantaa henkilöstön työhyvinvointia kolmella tunnistetulla kehittämisalueella: johtaminen, työolosuhteet ja fyysisen kunnon hallinta.

Meillä panostetaan avoimeen ja toimivaan yhteistyöhön eri henkilöstöryhmien, osastojen ja prosessien välillä. Esimiestyötä ja -taitoja parannetaan kouluttamalla. Ergonomiaparannuksia tehdään toimistoissa ja tehtaalla. Vuorotyön haittavaikutuksia pyritään vähentämään etsimällä uusia vuorotyömalleja. Vantaan tehtaalla työskennellään keskeytymättömässä kolmivuorojärjestelmässä.

Tupakoinnin lopettamista tuetaan taloudellisesti ja painonhallintaa työterveyshuollon vetämässä ryhmässä. Omavalintaista liikuntaa varten okmeticlaiset voivat lunastaa liikuntaseteleitä tuettuun hintaan. Myös teatterissa ja elokuvissa käyntiä tuetaan taloudellisesti.

Okmetic Oyj:n toimintakertomus ja tilinpäätös vuodelta 2007

Hallituksen toimintakertomus	15		
Konsernitilinpäätös, IFRS		Emoyhtiön tilinpäätös, FAS	
Konsernin tuloslaskelma	22	Emoyhtiön tuloslaskelma	54
Konsernitase	22	Emoyhtiön tase	54
Konsernin rahavirtalaskelma	23	Emoyhtiön rahavirtalaskelma	55
Laskelma konsernin oman pääoman muutoksista	24	Emoyhtiön tilinpäätöksen liitetiedot	56
Konsernitilinpäätöksen liitetiedot		Hallituksen ehdotus voitonjakokelpoisia varoja koskeviksi toimenpiteiksi	63
Yhteisön perustiedot	24	Tilinpäätöksen ja toimintakertomuksen allekirjoitukset	63
Konsernitilinpäätöksen laatimisperiaatteet	25	Tilintarkastuskertomus	64
1. Segmentti-informaatio	30		
2. Toimintokohtaisten kulujen erittely	30		
3. Liiketoiminnan muut tuotot	30		
4. Liiketoiminnan muut kulut	31		
5. Myydyt pitkäaikaiset omaisuuserät	31		
6. Poistot	31		
7. Työsuhde-etuuksista aiheutuvat kulut	31		
8. Tutkimus- ja kehittämismenot	31		
9. Rahoitustuotot ja -kulut	32		
10. Tuloverot	32		
11. Osakekohtainen tulos	32		
12. Aineelliset käyttöomaisuushyödykkeet	33		
13. Myytävissä olevat sijoitukset	34		
14. Laskennalliset verosaamiset ja -velat	34		
15. Vaihto-omaisuus	35		
16. Myyntisaamiset ja muut saamiset	36		
17. Oma pääoma	37		
18. Korolliset velat	37		
19. Annetut vakuudet, vastuusitoumukset ja muut vastuut	39		
20. Ostovelat ja muut velat	40		
21. Siirtovelat	40		
22. Rahoitusriskien hallinta	40		
23. Johdannaissopimukset	44		
24. Rahavarojen ja -velkojen käyvät arvot	44		
25. Lähipiiritapahtumat	45		
26. Tilinpäätöspäivän jälkeiset tapahtumat	46		
27. Viiden vuoden lukusarjat	46		
Konsernin tunnusluvut	47		
Tunnuslukujen laskentakaavat	48		
28. Tuloskehitys vuosineljänneksittäin	49		
29. Okmetic Oyj:n osakkeet ja osakkeenomistajat	50		

Konsernitilinpäätös on laadittu kansainvälisten tilinpäätösstandardien (International Financial Reporting Standards, IFRS) mukaisesti. Okmetic otti IFRS:n käyttöön raportoinnissaan 10.5.2005 julkaistussa ensimmäisen neljänneksen osavuositarkastuksessaan. Ennen IFRS:n käyttöönottoa Okmetic-konsernin taloudellinen raportointi perustui suomalaiseseen tilinpäätöskäytäntöön (Finnish Accounting Standards, FAS). Okmeticin siirtymäpäivä oli 1.1.2004.

Graafeissa ja taulukoissa vuosien 2004 - 2007 tiedot on esitetty IFRS:n mukaisesti ja näitä edeltävän vuoden tiedot FAS:n mukaisesti.

Vuosikertomuksen lukuja on pyöristetty. Summat ja prosenttiluvut saattavat siten poiketa esitetyistä summaluvuista.

Hallituksen toimintakertomus

Markkinat

Vuosi 2007 oli elektroniikkateollisuudessa, Okmeticin asiakastoi-
mialalla, vakaan kasvun vuosi. Antureiden myynti kasvoi yhdeksän
prosenttia edellisvuoteen verrattuna. Puolijohdeiden toimitusmää-
rät nousivat noin kymmenen prosenttia. Voimakkaan kilpailun takia
puolijohdeiden hinnat kuitenkin laskivat useissa tuoteryhmissä ja
dollarimääräinen puolijohdemyynti kasvoi lopulta vain kolme pro-
senttia. (SIA, WSTS)

Piikiekkojen toimitusmäärät kasvoivat kahdeksan prosent-
tia. Kasvu kohdistui suuriin 300 mm kiekkoihin. Pienempien,
Okmeticille tärkeiden 100 - 200 mm kiekkojen toimitusmäärät
jäivät edellisvuotta pienemmiksi. Kiekkomarkkinoiden kasvu oli
myös markkina-alueittain epäyhtenäistä. (SEMI)

Strategia ja segmenttiraportointi

Okmeticin erikoistumiseen perustuvan strategian ytimenä on toi-
mittaa asiakaskohtaisesti räätälöityjä piikiekkoja anturi- ja puolijoh-
deteollisuudelle. Lisäksi myydään teknologiaosaamista.

Konserni raportoi vain yhden liiketoimintasegmentin osalta.
Raportointimuoto perustuu siihen, että yhtiön strategian mukai-
siin tuotteisiin eli piikiekkoihin liittyvät liiketoimintalogiikka ja riskit
eivät merkittävästi poikkea toisistaan. Teknologiaosaamisen myyn-
ti käsittää vain yhden merkittävän projektin.

Yhtiön myyntiä tarkastellaan markkina-alueittain ja asiakasryh-
mittäin. Okmeticin asiakasryhmiä ovat anturi-, puolijohde- ja tek-
nologia-asiakkaat.

Vuonna 2006 aloitettu, erityisesti anturikiekkoihin kohdistettu
strategian täsmentäminen valmistui vuoden 2007 lopulla. Myös
yhtiön organisaatorakennetta muutettiin loppuvuodesta voimak-
kaasti tukemaan strategiaa. Okmetic on anturikiekoissa maailman
markkinajohtaja ja pyrkii vahvistamaan tätä asemaansa.

Myynti

Okmeticin liikevaihto kasvoi edellisvuoteen verrattuna 1,5 prosent-
tia (27,8 %) ja oli 64,7 miljoonaa euroa (63,7 milj. euroa). Liikevaihto
kasvoi maltillisesti, osittain edellisen vuoden poikkeuksellisen
voimakkaan liikevaihdon kasvun johdosta. Lisäksi konsernin liike-
vaihdon suurin osa muodostuu kauppavaluuttana yleisesti käy-
tetyistä Yhdysvaltojen dollarista, jonka keskiparssi euroa vastaan
laski vuoden aikana 9,1 prosenttia. Yhtiön osuus asiakkaiden kiek-
ko-ostoista kasvoi edelleen. Pääraaka-aineena käytetyn polypiiin
kysyntä ylitti tarjonnan ja hinta nousi erittäin voimakkaasti. Suu-
ret kiekkovalmistajat keskittyivät osittain tämän johdosta enem-
män suuriin, halkaisijaltaan 200 ja 300 mm kiekkoihin ja Okmetic
pystyi myös siksi kasvattamaan liikevaihtoaan yhtiölle tärkeissä
100-150 mm kiekkoissa, vaikka näiden kiekkojen toimitusmäärät
ja myyntihinnat olivat yleisesti laskussa.

Myynti asiakaspohjaisesti

	2007	(2006)
Anturit	34 %	(34 %)
Puolijohdeet	56 %	(59 %)
Teknologia	10 %	(7 %)

Teknologiomyyntiin sisältyvän projektin tuloutuminen alkoi vuonna
2007 ja aiheuttaa asiakaspohjaisiin myyntiosuuksiin selvää vaih-
telua.

Okmetic kehittyi antureissa tavoitteidensa mukaisesti. Anturi-
kiekkoja käytetään muun muassa auto-, ilmailu- ja lääketieteellisu-
udessa sekä kuluttajasovelluksissa.

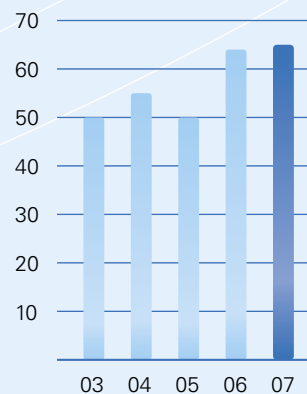
Puolijohdemyyntiin osuuden lasku johtuu lievästä keskihinto-
jen euromääräisestä laskusta. Puolijohdekiekkojen tyypillisimpiä
käyttöalueita ovat kuluttajaelektroniikan, tietokone-, tietoliikenne-
ja autoteollisuuden sovellukset.

Teknologiomyynti käsittää sekä valmistusteknologian myynnin
että kidemyynnin.

Avainluvut

1 000 euroa	1.1. - 31.12.2007	1.1. - 31.12.2006	1.1. - 31.12.2005
Liikevaihto	64 652	63 694	49 822
Liiketulos	7 121	9 877	580
% liikevaihdosta	11,0	15,5	1,2
Tulos/osake, euroa	0,31	0,41	-0,10
Liiketoiminnan nettorahavirta	8 305	17 945	3 125
Oman pääoman tuotto, %	12,4	18,6	-5,1
Nettovelkaantumisaste, %	19,6	31,3	99,5
Omavaraisuusaste, %	55,2	50,4	41,1
Henkilöstö keskimäärin tilikauden aikana	362	360	359

Liikevaihto,
miljoonaa euroa



Taloudellista kehitystä kuvaavia tunnuslukuja käsitellään tarkemmin tilinpäätöksen liitetietojen kohdassa 27.

Liikevaihto markkina-alueittain

	2007	(2006)
Pohjois-Amerikka	48 %	(55 %)
Eurooppa	32 %	(28 %)
Aasia	20 %	(17 %)

Yhdysvaltojen dollarin ja Japanin jenin vaihtokurssien heikkeneminen euroa vastaan vaikutti voimakkaasti liikevaihdon jakautumiseen eri markkina-alueiden kesken.

Tulos

Okmetic-konsernin tulos oli 5,3 miljoonaa euroa (6,9 milj. euroa). Osakekohtainen tulos oli 0,31 euroa (0,41 euroa).

Yhtiön organisaatiota ja tuotantoa kehitettiin vuoden 2007 aikana. Sopimusvalmistus vakiintui osaksi yhtiön tuotantoa. Näiden ja myös aikaisempien vuosien kehittämistoimenpiteiden vaikutukset jäivät tuloksessa osittain piiloon Yhdysvaltojen dollarin voimakkaan heikkenemisen ja polypiin kallistumisen vuoksi. Vuoden 2007 tulosta paransivat ensimmäisestä teknologiaprojektista saadut tulot. Vuoden 2006 tuloksessa oli merkittävää tehdaskiinteistön ja tehtaan vanhojen koneiden myynti, joista kirjattiin vuodelle 2006 runsaan miljoonan euron myyntivoitto.

Okmetic Oyj:n aikana nettosijoituksena käsitellystä lainasta Okmetic Inc.:lle aiheutui konsernille oman pääoman muuntoeroisista esitettyä kurssitappiota. Tappiota oli vuoden 2007 alussa jäljellä 1,4 miljoonaa euroa. Lainaa on vuodesta 2006 lähtien käsitelty normaalina lainana. Rahoituskuluihin on vuonna 2007 kirjattu lainan lyhennysosuuden mukainen osuus kurssitappiosta 0,1 miljoonaa euroa. Loput 1,3 miljoonaa kurssitappiosta kirjataan jatkossa samalla periaatteella lainan lyhentämisen suhteessa.

Yhtiön hallitus asetti vuoden lopulla konsernille seuraavat pitkän aikavälin keskimääräiset tavoitteet: liikevaihdon orgaaninen kasvu vuositasolla vähintään kuusi prosenttia, liiketulos liikevaihdosta yli 10 prosenttia, omavaraisuusaste 50 prosenttia ja tasainen vuotuisen osingonmaksu.

Rahoitus

Konsernin rahoitustilanne on hyvä. Liiketoiminnan nettorahavirta oli 8,3 miljoonaa euroa (17,9 milj. euroa). Rahavirtaa pienensivät vuoden 2007 kesäkuussa maksetut, aikaisemmilta vuosilta maksumatta jääneet pääomallainan korot 3,5 miljoonaa euroa. Vuoden 2006 rahavirtaa kasvattivat saadut ennakkomaksut.

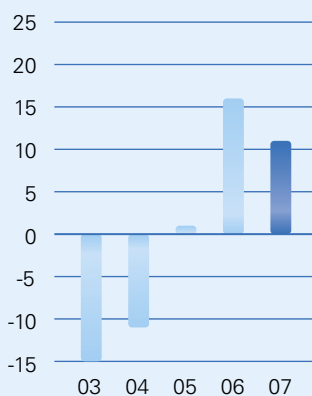
Yhtiö uudisti rahoituksensa kesäkuussa ja siirtyi käyttämään merkittävästi aikaisempaa enemmän vain yhtä pankkia. Uudistuksen yhteydessä poistuivat erityiset rajoitukset pääomallainojen takaisinmaksulle. Yhtiö maksoi vuoden aikana pääomallainojen lyhennyksiä yhteensä 4,7 miljoonaa euroa. Pääomallainojen kaikki erääntyneet korot ja lyhennykset maksettiin vuoden aikana.

Rahavaroja oli vuoden lopussa 13,3 miljoonaa euroa (13,2 milj. euroa). Oman pääoman tuotto oli 12,4 prosenttia (18,6 %). Konsernin omavaraisuusaste vahvistui ja oli 55,2 prosenttia (50,4 %). Osakekohtainen oma pääoma oli 2,70 euroa (2,37 euroa).

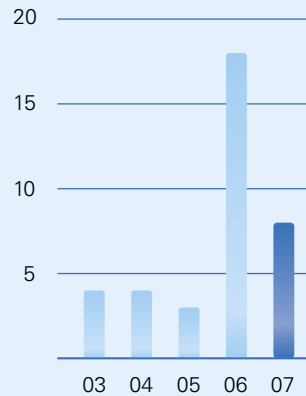
Investoinnit

Okmetic myi kesällä 2006 teknologiaosaamistaan norjalaiselle aurinkoenergiayhtiö NorSun AS:lle. NorSunin kanssa tehdyn sopimuksen mukaan Okmeticin Vantaan tehtaan kiteenkasvatuskapsiteettia lisättiin. NorSun vastasi tuotantolaitteinvestoinneista ja Okmetic tehtaan laajennusosan rakennusinvestoinnista sekä kierteiden valmistamisesta NorSunin lukuun. Kokonaisinvestointi on

Liiketulos,
% liikevaihdosta



Liiketoiminnan nettorahavirta,
miljoonaa euroa



noin 10 miljoonaa euroa, josta Okmeticin osuus on noin 2,7 miljoonaa euroa. Tästä vuodelle 2006 kohdistui 0,3 miljoonaa euroa. Okmeticin osuus investointiprojektista valmistui kesällä 2007. Loput 2,4 miljoonaa euroa konsernin 4,8 miljoonan euron bruttoinvestoinneista 2007 ovat tavanomaisia korvausinvestointeja.

Okmeticin Suomen yhtiöissä toteutettiin vuodenvaihteessa tehdaskiinteistön, koneiden ja laitteiden siirto Kiinteistö Oy Piitalot -yhtiöön.

Tuotekehitys

Tuotekehityksen osuus liikevaihdosta oli 2,9 prosenttia (2,7 %). Strategista tutkimustyötä tehtiin useissa hankkeissa asiakkaiden, tutkimuslaitosten ja muiden yhteistyökumppaneiden kanssa osallistumalla sekä kansallisiin Tekesin rahoittamiin että kansainvälisiin EU-rahoitteisiin teknologiahankkeisiin. Vuoden aikana kehitettiin ja lanseerattiin useita uusia tuotteita ja tuoteversioita. Anturikiekoissa jatkettiin uusien SOI-kiekkoversioiden kehittämistä ja valmistauduttiin kiekkokysynnän siirtymiseen 200 mm kiekkoihin. Tuotantolaitteita, omia prosesseja ja menetelmiä kehittämällä parannettiin saantoja ja vähennettiin raaka-aineiden kulutusta.

Henkilöstö

Henkilöstön kehittämisen ja työhyvinvoinnin tavoitteet on määritelty Okmeticin strategiassa. Henkilöstön osaaminen on Okmeticin vahvuus ja edellytys yhtiön strategian toteutumiseksi ja pitkän aikavälin menestykselle. Kehityskeskusteluja käydään säännöllisesti.

Vuonna 2007 Okmeticin henkilömäärä oli keskimäärin 362 (2006: 360 ja 2005: 359).

Konsernin henkilöstöstä 308 työskenteli vuoden lopussa Suomessa, 47 Yhdysvalloissa ja kaksi Japanissa.

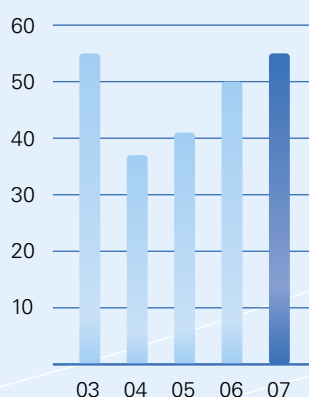
Henkilöstöstä 29 prosenttia oli naisia ja 71 prosenttia miehiä. Toimihenkilöiden osuus henkilöstöstä oli 35 ja työntekijöiden 65 prosenttia. Henkilöstön keski-ikä oli 40 ja työsuhteen keskimääräinen kesto kahdeksan vuotta.

Henkilöstön osaamista, toimintatapoja ja työhyvinvointia kehitettiin suunnitelmallisesti. Koulutuspäiviä henkilöä kohden oli keskimäärin 4,4 (2,5). Toimihenkilöiden koulutus painottui Lean Six Sigma -menettelyn käyttöönottoon ja brändin kehittämiseen. Yhtiössä käynnistettiin myös kaikkia työntekijöitä koskeva kaksivuotinen pätevyitysmiskoulutusohjelma, jonka osana halukkaat voivat suorittaa kemiantekniikan perustutkinnon.

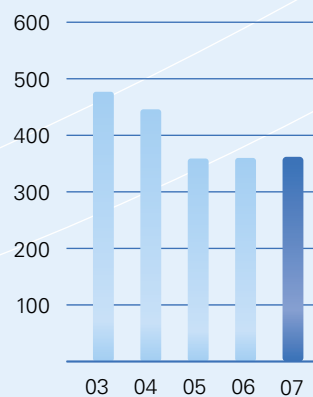
Henkilökunnan palkkaus perustuu kaikissa henkilöstöryhmissä tehtävien vaativuuteen. Palkkojen ja palkkioiden määrä oli 18,1 miljoonaa euroa (2006: 17,6 milj. euroa ja 2005: 15,7 milj. euroa). Konsernin emoyhtiössä sovelletaan Teknologiateollisuuden työehtosopimuksia.

Okmeticin kaikki henkilöstöryhmät ovat kannustavan palkan piirissä. Työntekijöiden tuotantolisän tavoitteet asetetaan kuukausittain. Myös saavutetun tuloksen perusteella ansaittu lisä maksetaan kuukausittain. Toimihenkilöiden tulospalkkauksen perustana ovat vuodeksi kerrallaan asetetut konsernin kannattavuus-, rahoitus- ja toiminnalliset tavoitteet. Konsernin vuoden 2007 taloudelliset tulokset johtavat noin 75 prosentin maksuun siihen liittyvästä 4 - 22 prosentin enimmäistulospalkkauksesta. Toiminnalliset tavoitteet ovat esimiestasosta lähtien henkilökohtaisia. Toiminnalliset tavoitteet saavutettiin noin 80-prosenttisesti niihin liittyvästä kahdeksan prosentin enimmäismäärästä.

Omavaraisuusaste,
%



Henkilöstö keskimäärin



Ympäristöasiat

Okmeticin tehtailla on huomioitu ympäristönäkökohdat jo rakennusvaiheessa. Yhtiöllä on ISO 9001:2000-, TS 16949- ja ISO 14001-laatu- ja ympäristösertifikaatit. Myös yhtiön tärkeimmillä alihankkijoilla ja toimittajilla on voimassa olevat ISO 9001:2000- ja ISO 14001 -sertifikaatit.

Piimateriaalin käyttö on tunnistettu Okmeticissa merkittäväksi ympäristönäkökohdaksi. Päästöjä ja jätteitä ei synny merkittäviä määriä eivätkä ympäristökustannukset ole Okmeticin toiminnan kannalta merkittäviä. Vuoden 2007 aikana tehdyissä kehitysprojekteissa piimateriaalin käyttöä onnistuttiin tehostamaan ja samalla pienentämään ympäristön kuormitusta.

Okmetic on tunnistanut toimintaansa liittyvät ympäristörisikit ja toteuttanut tarvittavat toimenpiteet riskien hallitsemiseksi. Yhtiö seuraa säännöllisesti ympäristöalan lainsäädännön ja vaatimusten kehittymistä ja mukauttaa toimintansa niihin. Okmetic on ottanut huomioon myös Euroopan unionin uuden kemikaalilainsäädännön (REACH) vaatimusten täyttämisen toiminnassaan. Okmeticissa ei tapahtunut yhtään vakavaksi luokiteltua ympäristöpoikkeamaa vuonna 2007.

Jätevesien käsittelyssä havaittiin kaksi päästörajojen ylitystä. Ylitykset olivat lieviä ja korjaavat toimenpiteet toteutettiin asianmukaisesti. Okmeticin toimipaikat eivät kuulu päästökauppajärjestelmän piiriin.

Okmetic ei julkaise erillistä ympäristöraporttia toimintakertomuksen lisäksi.

Ympäristönsuojelua kuvaavat keskeiset tunnusluvut vuodelta 2007 ovat Vantaan tehtaan osalta seuraavat:

	2007	(2006)
Energian kulutus (GWh):		
sähkö	25,7	(25,2)
kaukolämpö	2,2	(3,2)
Veden kulutus (tm ³):		
vesi	490	(480)
jätevesi	430	(450)
Jättemäärät (t):		
ongelmajätteet	290	(220)
kaatopaikkajäte	63	(65)
hyötykäytetty jäte	180	(140)

Liiketoiminnan riskit

Okmeticin piikiekkojen myynti on suunnattu anturi- ja puolijohdeasiakkaille. Puolijohdekiekkojen kysyntä on suhdanneherkkää ja markkinatilanteen vaihtelut saattavat olla nopeita ja voimakkaita. Anturikiekkojen kysyntä on vakaampaa.

Okmeticin osuus maailman piikiekkomarkkinoista on noin prosenti ja markkinahinnat vaikuttavat voimakkaasti yhtiön tuotteiden hintakehitykseen. Pääosa myynnistä tapahtuu Yhdysvaltojen dollareissa. Suojauksista huolimatta yhtiö on alttiina valuuttakurssien vaihtelulle.

Okmetic on anturikiekkojen markkinajohtaja ja niiden osuus yhtiön myynnistä on merkittävä. Markkinajohtajan aseman säilyttäminen ja anturikiekkojen kehittäminen yhdessä asiakkaiden kanssa vaatii tavanomaista enemmän panostuksia.

Piikiekkojen pääraaka-aineen, polypyiin, kysyntä on ylittänyt tarjonnan vuodesta 2006 heikentäen sen saatavuutta ja nostaa hintaa. Yhtiö arvioi polypyiin saatavuuden pysyvän vuonna 2008 heikkona ja hinnan korkeana. Yhtiö on varmistanut raaka-aineen saatavuutta pitkäaikaisilla ostosopimuksilla.

Yhdysvaltojen dollarin kurssikehitys, euro/USD



Suurimmat osakkeenomistajat 31.12.2007

	Osakkeita, kpl	Osuus, %
Outokumpu Oyj	2 705 000	16,0
OP-Suomi Arvo	1 061 950	6,3
Vakuutusosakeyhtiö Henki-Sampo	800 000	4,7
Keskinäinen Eläkevakuutusyhtiö Ilmarinen	749 300	4,4
FIM Fenno Sijoitusrahasto	535 000	3,2
Etra-Invest Oy Ab	500 000	3,0
Keskinäinen työeläkevakuutusyhtiö Varma	457 175	2,7
Sr Arvo Finland Value	379 600	2,3
Suomen Teollisuussijoitus Oy	320 750	1,9
Evli Nordic Tmt	260 000	1,5
Hallintarekisteröidyt	3 826 848	22,7
Muut	5 291 877	31,3
Yhteensä	16 887 500	100,0

Okmeticin tuotannossa käytetään runsaasti sähköenergiaa. Suojauksista huolimatta yhtiö altistuu sähkön hintavaihteluille. Tuotannossa käytetään runsaasti vettä, mutta sen saatavuuden ja hinnan ei uskota haittaavan toimintaa. Myyntisuunnitelman toteuttamisen edellytys on häiriötön sopimusvalmistus.

Konsernin korolliset velat olivat vuoden lopussa 22,3 miljoonaa euroa (25,7 milj. euroa). Pääomalainoja oli vuoden lopussa 1,9 miljoonaa euroa (6,4 milj. euroa). Rahalaitoslainoja oli vuoden lopussa 20,0 miljoonaa euroa (19,1 milj. euroa). Lainojen nettovähennys vuoden aikana oli 3,6 miljoonaa euroa (12,4 milj. euroa). Korkotason muutokset vaikuttavat tulokseen.

Yhtiön tuotanto on sekä pääoma- että työvoimavaltaista. Osa prosesseista on vaativia ja käytettävät raaka-aineet luvanvaraisia. Tuotannossa tapahtuvat häiriöt ovat merkittävä riski kannattavuudelle ja rahoitukselle. Yhtiö pyrkii suojautumaan näiltä riskeiltä arvioimalla säännöllisesti tuotantolaitoksiaan yhdessä viranomaisen ja vakuutusyhtiön kanssa sekä harjoittelemalla tarpeellisia toimia mahdollisen vahingon varalta. Vahinkojen varalta yhtiöllä on kattavat, säännöllisesti tarkistettavat vakuutukset.

Osakkeet ja osakkeenomistajat

Okmetic Oyj:n täysin maksettu ja kaupparekisteriin merkitty osakepääoma 31.12.2007 oli 11 821 250,00 euroa. Osakepääoma jakautuu 16 887 500 osakkeeseen. Osakkeen kirjanpidollinen vasta-arvo on 0,7 euroa. Kukin osake oikeuttaa yhteen ääneen yhtiökokouksessa. Yhtiöllä on yksi osakesarja. Yhtiön osakkeet on liitetty arvoosuusjärjestelmään. Osakkeita ja osakkeenomistusta tarkastellaan lähemmin tilinpäätöksen liitetietojen kohdassa 29.

Pörssikurssin kehitys ja osakkeiden vaihto

Osakkeiden vaihto 1.1. - 31.12.2007 oli 13,2 miljoonaa kappaletta (16,5 milj. kpl), mikä on 78,0 prosenttia (97,7 %) osakkeiden kokonaismäärästä 16,9 miljoonaa. Katsauskauden alin noteeraus oli

2,54 euroa (1,80 euroa), ylin 4,67 euroa (3,75 euroa) osakkeelta ja keskiarvo 3,87 euroa (3,11 euroa). Kauden päätöskurssi oli 3,03 euroa (3,69 euroa). Koko osakekannan markkina-arvo oli kauden lopussa 51,2 miljoonaa euroa (62,3 milj. euroa).

Osakekohtaisia tunnuslukuja tarkastellaan lähemmin tilinpäätöksen liitetietojen kohdassa 27.

Okmetic noteerataan OMX:n Pohjoismaisessa Pörssissä Small Cap -ryhmässä tunnuksella OKM1V. Pörssin kansainvälisessä toimialaluokituksessa (GICS) Okmetic Oyj luokitellaan informaatioteknologiayhtiöksi. Yhtiön kotisivut ovat osoitteessa www.okmetic.com.

Omat osakkeet

Yhtiö ei ole hankkinut omia osakkeitaan eikä yhtiön hallitusta ole valtuutettu hankkimaan tai luovuttamaan yhtiön omia osakkeita.

Hallituksen osakepääoman korottamiseen liittyvät valtuudet

Hallitus on 27.2.2008 päättänyt ehdottaa torstaina, huhtikuun 3. päivänä 2008 pidettävälle varsinaiselle yhtiökokoukselle, että yhtiön hallitus valtuutetaan päättämään osakeannista sekä optio-oikeuksien ja muiden osakeyhtiölain 10 luvun 1 §:ssä tarkoitettujen osakkeisiin oikeuttavien erityisten oikeuksien antamisesta seuraavasti:

Valtuutuksen nojalla annettavien osakkeiden lukumäärä voi olla yhteensä enintään 3 377 500 osaketta, mikä vastaa noin 20 prosenttia yhtiön kaikista osakkeista.

Hallitus valtuutetaan päättämään kaikista osakeannin ja osakkeisiin oikeuttavien erityisten oikeuksien antamisen ehdoista. Valtuutus koskee uusien osakkeiden antamista. Osakeanti ja osakkeisiin oikeuttavien erityisten oikeuksien antaminen voi tapahtua suunnatusti.

Valtuutus on voimassa seuraavaan varsinaiseen yhtiökokoukseen saakka.

Osakkeenomistajat ryhmittäin 31.12.2007

Ryhmät	Lukumäärä	Osakkeita, kpl	Osuus, %
Yritykset	163	4 758 994	28,2
Rahoitus- ja vakuutuslaitokset	15	2 535 655	15,0
Julkisyhteisöt	5	1 263 568	7,5
Voittoa tavoittelemattomat yhteisöt	12	821 349	4,9
Kotitaloudet	2 585	3 132 526	18,5
Ulkomaiset sijoittajat	27	4 375 408	25,9
Yhteensä	2 807	16 887 500	100,0

Osakkeenomistuksen jakautuminen 31.12.2007

Osakkeita, kpl	Omistajien lukumäärä	%-osuus omistajista	Osakemäärä, kpl	% osakekannasta
1 - 100	328	11,7	27 238	0,2
101 - 500	1 229	43,8	373 096	2,2
501 - 1 000	526	18,7	452 166	2,7
1 001 - 10 000	639	22,8	1 958 558	11,6
10 001 - 100 000	67	2,4	1 889 985	11,2
100 001 - 1 000 000	15	0,5	5 972 123	35,4
yli 1 000 000	3	0,1	6 214 334	36,8
Yhteensä	2 807	100,0	16 887 500	100,0

Yhtiökokoukset 11.4.2006 ja 29.3.2007 ovat antaneet hallitukselle vastaavan valtuutuksen. Hallitus ei ole 27.2.2008 mennessä käyttänyt valtuutuksia.

Vaihtovelkakirjalainat ja optio-ohjelmat

Yhtiöllä ei ole voimassa olevia vaihtovelkakirjalainoja eikä optio-ohjelmia.

Lähiajan näkymät

Anturiteollisuus kasvaa tyypillisesti noin kymmenen prosenttia vuosittain. Ennusteet vuodelle 2008 ovat pääosin pitkän aikavälin keskiarvon mukaisia. Okmeticin asiakaskunnan tärkeimpiä anturituotteita ovat paine- ja kiihtyvyyssanturit. Jälkimmäisiin sisältyvät myös nopeasti yleistyvät kulmanopeusanturit. Näiden perinteisten anturisegmenttien lisäksi on tulossa monia mikroelektromeekaanisia tuotteita, joiden kysynnän kasvun arvioidaan selvästi ylittävän teollisuudenalan yleisen kasvutason. Esimerkkinä voimakkaasti yleistyvistä anturiteknologiasta on Silicon-On-Insulator (SOI) -teknologia, jossa Okmetic on alan edelläkävijä.

Puolijohdeteollisuuden arvioidaan vuonna 2008 kasvavan noin kymmenen prosenttia sekä Yhdysvaltojen dollareissa että toimitusmäärissä mitattuna (SIA, WSTS, Gartner, IC Insights, Future Horizon). Elektroniikkatuotteiden kysynnän alueelliset erot eivät vaikuta merkittävästi kokonaiskysyntään, mutta maailmantalouden häiriöt vaikuttavat tuotteiden varastotasoihin ja hidastavat siten väliaikaisesti kasvuvauhtia. Puolijohteiden hintojen vaihtelu on viime vuosina ollut suurinta 300 mm kiekkoille valmistettavissa tuoteryhmissä. Okmeticin asiakaskunnan tuotesegmenteissä puolijohteiden keskimääräisten myyntihintojen arvioidaan pysyvän verraten vakaina.

Piikiekkualan arvioiden mukaan kiekkotoimitusten kokonaismäärä kasvaa noin kymmenen prosenttia vuonna 2008. Kasvu kohdistuu varsinkin 300 mm kiekkokokoihin. Pienempien kiekkokokojen markkinakasvun ennustetaan jäävän pieneksi.

Okmeticin piikiekkojen kysyntä kasvaa yhtiön asiakasteollisuuden toimitusmäärien mukaisesti.

Tilikauden jälkeiset tapahtumat

Hallituksen ehdotukset torstaina huhtikuun 3. päivänä 2008 pidetävälle varsinaiselle yhtiökokoukselle:

Hallituksen ehdotus hallituksen valtuuttamiseksi päättämään osakeannista sekä optio-oikeuksien ja muiden osakkeisiin oikeutavien erityisten oikeuksien antamisesta on esitetty kohdassa Hallituksen osakepääoman korottamiseen liittyvät valtuudet.

Diplomi-insinööri Tapio Jämsä nimitettiin 1.3.2008 alkaen Okmeticin hankintajohtajaksi ja johtoryhmän jäseneksi. Hankintajohtajan tehtävä on Okmeticissa uusi ja siihen kuuluu vastuu ostoista ja sopimusvalmistuksesta.

Johto ja tilintarkastaja

Yhtiön hallitukseen kuuluivat vuoden 2007 aikana Mikko J. Aro puheenjohtajana, Karri Kaitue varapuheenjohtajana sekä Esa Lager, Pekka Paasikivi ja Pekka Salmi hallituksen jäseninä.

Okmetic Oyj:n toimitusjohtajana on 1.1.2003 alkaen ollut diplomi-insinööri Antti Rasilo. Konsernin johtoryhmään 1.1.2008 alkaen kuuluvat toimitusjohtajan lisäksi hankintajohtaja Tapio Jämsä (1.3.2008 alkaen), tuotantojohtaja Jaakko Montonen, toimitusjohtajan sijainen, kaupallinen johtaja Mikko Montonen, talousjohtaja Esko Sipilä, strategisen tutkimuksen johtaja Markku Tilli, henkilöstöjohtaja Markus Virtanen ja tuotekehitysjohtaja Anna-Riikka Vuorikari-Antikainen.

Yhtiön tilintarkastajana toimii KHT-yhteisö PricewaterhouseCoopers Oy päävastuullisena tilintarkastajanaan KHT Markku Marjomaa.

Hallituksen osingonjakoehdotus

Tilinpäätöksen 31.12.2007 mukaan emoyhtiön voitonjakokelpoiset varat ovat 10 634 686,67 euroa. Tilikauden päättymisen jälkeen yhtiön taloudellisessa asemassa ei ole tapahtunut oleellisia muutoksia.

Okmetic Oyj:n hallitus ehdottaa yhtiökokoukselle, että Okmetic Oyj jakaa vuodelta 2007 osinkoa 0,10 euroa osaketta kohti eli 27.2.2008 rekisteriin merkittyjen osakkeiden perusteella yhteensä 1 688 750,00 euroa.

Tietoja henkilöstöstä

	2007	2006	2005
Työsuhteiden määrä, vuosikeskiarvo			
Okmetic Oyj, Suomi	314	315	314
Okmetic Inc., Yhdysvallat	46	44	45
Okmetic K.K., Japani	2	1	0
Yhteensä	362	360	359
Työsuhteiden määrä vuoden lopussa			
	357	365	338
Maksetut palkat ja palkkiot, miljoonaa euroa			
	18,1	17,6	15,7
Keskimääräinen työsuhteen pituus, vuotta			
	8,1	7,7	8,0
Henkilöstön ikärakenne			
< 20	0 %	0 %	0 %
20 - 29	13 %	11 %	9 %
30 - 39	39 %	43 %	44 %
40 - 49	30 %	30 %	30 %
50 - 59	18 %	15 %	16 %
60 -	0 %	1 %	1 %
Toimihenkilöiden koulutus rakenne			
Tohtori- ja lisensiaattitutkinto	13 %	12 %	12 %
Ylemmät korkeakoulututkinnot	36 %	32 %	33 %
Alemmat korkeakoulututkinnot	23 %	20 %	20 %
Muut tutkinnot	29 %	36 %	35 %
Koulutuspäivien lukumäärä/henkilö			
	4,4	2,5	4,0
Työterveys ja turvallisuus			
Sairauspoissaoloprosentti	3,1 %	2,9 %	3,4 %
Tasa-arvo			
Miehiä	71 %	68 %	69 %
Naisia	29 %	32 %	31 %

Konsernitilinpäätös, IFRS

Konsernin tuloslaskelma

1 000 euroa	Liite- tieto	1.1. - 31.12. 2007	1.1. - 31.12. 2006
Liikevaihto	1	64 651,9	63 694,5
Myytyjä suoritteita vastaavat kulut	2	-50 966,8	-48 165,1
Bruttokate		13 685,0	15 529,3
Liiketoiminnan muut tuotot	3	762,4	1 739,4
Myyntin ja markkinoinnin kulut	2	-2 843,3	-2 770,7
Hallinnon kulut	2	-4 249,3	-4 303,5
Liiketoiminnan muut kulut	4	-233,8	-317,1
Liiketulos	2	7 121,0	9 877,3
Rahoitustuotot	9	405,8	260,6
Rahoituskulut	9	-2 311,8	-3 458,6
Tulos ennen veroja		5 215,0	6 679,4
Tuloverot	10	90,2	206,2
Tilikauden tulos		5 305,1	6 885,5

Emoyhtiön omistajille kuuluvasta tuloksesta laskettu osakekohtainen tulos

Laimentamaton ja laimennusvaikutuksella oikaistu osakekohtainen tulos	11	0,31	0,41
-----------------------------------------------------------------------	----	------	------

Sivuilla 24 - 53 esitetyt liitetiedot ovat osa konsernitilinpäätöstä.

Konsernitase

1 000 euroa	Liite- tieto	31.12.2007	31.12.2006
Varat			
Pitkäaikaiset varat			
Aineelliset			
käyttöomaisuushyödykkeet	12	43 355,4	47 821,2
Myytavissä olevat sijoitukset	13	2 430,5	1 501,9
Muut saamiset	16	2 731,0	122,9
Pitkäaikaiset varat yhteensä		48 517,0	49 446,0
Lyhytaikaiset varat			
Vaihto-omaisuus	15	6 399,4	7 915,1
Myyntisaamiset ja muut saamiset	16	14 439,1	9 036,0
Rahavarat		13 308,3	13 184,3
Lyhytaikaiset varat yhteensä		34 146,8	30 135,3
Varat yhteensä		82 663,7	79 581,3

Konsernitase

1 000 euroa	Liite-tieto	31.12.2007	31.12.2006
Oma pääoma ja velat			
Oma pääoma			
Osakepääoma		11 821,3	11 821,3
Ylikurssirahasto		20 185,5	20 255,6
Muuntoerot		74,5	669,2
Arvonmuutosrahasto		-113,5	-1 042,1
Edellisten tilikausien tulos		8 376,5	1 491,0
Tilikauden tulos		5 305,1	6 885,5
Oma pääoma yhteensä	17	45 649,4	40 080,5
Velat			
Pitkäaikaiset velat			
Korolliset velat	18	16 383,5	20 720,8
Laskennalliset verovelat	14	432,0	573,6
Muut velat	20	900,0	-
		17 715,5	21 294,4
Lyhytaikaiset velat			
Korolliset velat	18	5 875,7	5 010,2
Ostovelat ja muut velat	20	9 407,8	5 890,0
Siirtovelat	21	4 015,3	7 306,2
		19 298,8	18 206,4
Velat yhteensä		37 014,3	39 500,8
Oma pääoma ja velat yhteensä		82 663,7	79 581,3

Konsernin rahavirtalaskelma

1 000 euroa	Liite-tieto	1.1. - 31.12. 2007	1.1. - 31.12. 2006
Liiketoiminnan rahavirrat			
Tulos ennen veroja		5 215,0	6 679,4
Oikaisut			
Poistot ja arvonalentumiset	4,6	8 102,1	8 485,8
Käyttöomaisuuden myyntivoitot ja -tappiot, romutukset		158,2	-1 518,6
Korkokulut	9	1 471,7	1 903,9
Korko- ja osinkotuotot	9	-405,8	-185,1
Muut rahoituserät	9	840,1	1 530,8
Käypään arvoon tulosvaikutteisesti arvostettavat johdannaiset		-340,5	42,6
Käyttöpääoman muutokset			
Myynti- ja muiden saamisten muutos		-7 924,8	-196,2
Vaihto-omaisuuden muutos		1 344,8	-109,4
Osto- ja muiden velkojen muutos		4 345,2	2 957,9
Saadut korot		393,5	171,2
Saadut osingot		-	0,9
Maksetut korot		-4 511,4	-1 382,1
Muut rahoituserät		-293,5	-436,0
Maksetut verot		-89,8	-
Liiketoiminnan nettorahavirta		8 304,9	17 945,1
Investointien rahavirrat			
Investoinnit aineellisiin käyttöomaisuushyödykkeisiin	12	-4 809,1	-1 203,3
Aineellisten käyttöomaisuushyödykkeiden myynnit		498,4	4 751,4
Myytavissä olevien sijoitusten myynti		-	25,4
Investointien nettorahavirta		-4 310,7	3 573,6
Rahoituksen rahavirrat			
Pitkäaikaisten lainojen nostot		18 000,0	10 000,0
Pitkäaikaisten lainojen takaisinmaksut		-21 540,1	-6 916,2
Rahoitusleasingvelkojen maksut		-213,4	-342,8
Lyhytaikaisten lainojen takaisinmaksut		-	-15 500,0
Rahoituksen nettorahavirta		-3 753,6	-12 759,0
Rahavarojen lisäys (+), vähennys (-)		240,7	8 759,7
Rahavarat tilikauden alussa		13 184,3	4 452,0
Valuuttakurssien muutosten vaikutus		-116,6	-27,4
Rahavarat tilikauden lopussa		13 308,3	13 184,3

Lyhytaikaisten lainojen maksut -erä esitetään nettomääräisenä ja se koostuu limiittilainan nostoista ja takaisinmaksuista.

Konsernin rahavarat sisältävät käteiset varat ja pankkitilit.

Konsernitilinpäätös, IFRS

Laskelma konsernin oman pääoman muutoksista

1 000 euroa	Osake- pääoma	Ylikurssi- rahasto	Muunto- erot	Arvonmuutos- rahasto	Kertyneet voittovarvat	Oma pääoma yhteensä
Oma pääoma 1.1.2006	11 821,3	36 400,8	758,9	-340,3	-14 654,5	33 986,5
Myytavissä olevat sijoitukset						
Omaan pääomaan kirjatut arvostusvoitot tai -tappiot				-690,8		-690,8
Tuloslaskelmaan siirretty määrä				-14,8		-14,8
Omaan pääomaan kirjattuihin arvostus- voittoihin tai -tappioihin liittyvät verot				3,8		3,8
Muuntoeron muutos			-594,5			-594,5
Tuloslaskelmaan siirretty määrä			504,8			504,8
Edellisten tilikausien tappioiden kattaminen		-16 145,2			16 145,2	0,0
Suoraan omaan pääomaan kirjatut nettotulot	-	-16 145,2	-89,7	-701,8	16 145,2	-791,5
Tilikauden voitto tai tappio					6 885,5	6 885,5
Kokonaisvoitot ja -tappiot	-	-16 145,2	-89,7	-701,8	23 030,7	6 094,0
Oma pääoma 31.12.2006	11 821,3	20 255,6	669,2	-1 042,1	8 376,5	40 080,5
Myytavissä olevat sijoitukset						
Omaan pääomaan kirjatut arvostusvoitot tai -tappiot				928,6		928,6
Muuntoeron muutos			-711,5			-711,5
Tuloslaskelmaan siirretty määrä			116,8			116,8
Vaihtovelkakirjalainojen oman pääoman osuus		-70,1				-70,1
Suoraan omaan pääomaan kirjatut nettotulot	-	-70,1	-594,7	928,6	-	263,8
Tilikauden voitto tai tappio					5 305,1	5 305,1
Kokonaisvoitot ja -tappiot	-	-70,1	-594,7	928,6	5 305,1	5 568,9
Oma pääoma 31.12.2007	11 821,3	20 185,5	74,5	-113,5	13 681,7	45 649,4

Sivuilla 24 - 53 esitetyt liitetiedot ovat osa konsernitilinpäätöstä.

Konsernitilinpäätöksen liitetiedot

Yhteisön perustiedot

Okmetic-konsernin emoyhtiö Okmetic Oyj on Suomessa rekisteröity julkinen osakeyhtiö, jonka kotipaikka on Vantaa. Sen rekisteröity osoite on Piitie 2, 01510 Vantaa, Suomi. Yhtiön osakkeet on listattu Helsingin pörssissä vuodesta 2000 lähtien.

Okmetic valmistaa ja jatkojalostaa korkealaatuisia piikiekoja anturi- ja puolijohdeteollisuudelle. Okmeticin kiekkoja käytetään auto-, telekommunikaatio- ja kuluttajaelektronikkasovelluksissa.

Jäljennös konsernitilinpäätöksestä on saatavissa internet-osoitteesta www.okmetic.com tai konsernin emoyhtiön pääkonttorista yllä mainitusta osoitteesta.

Okmetic Oyj:n hallitus on hyväksynyt kokouksessaan 27.2.2008 tämän tilinpäätöksen julkistettavaksi. Suomen osakeyhtiölain

mukaan osakkeenomistajilla on mahdollisuus hyväksyä tai hylätä tilinpäätös sen julkistamisen jälkeen pidettävässä yhtiökokouksessa. Yhtiökokouksella on myös mahdollisuus muuttaa tilinpäätöstä.

Tilinpäätöksen laatimisperusta

Okmeticin konsernitilinpäätös on laadittu kansainvälisten tilinpäätösstandardien (International Financial Reporting Standards) mukaisesti ja sitä laadittaessa on noudatettu kaikkia 31.12.2007 voimassa olevia IAS- ja IFRS-standardeja sekä SIC- ja IFRIC-tulkintoja. Kansainvälisillä tilinpäätösstandardeilla tarkoitetaan Suomen kirjanpitolaisissa ja sen nojalla annetuissa säännöksissä EU:n asetuksessa (EY) N:o 1606/2002 säädetyt menettelyt mukaisesti

EU:ssa sovellettavaksi hyväksytyjä standardeja ja niistä annettuja tulkintoja. Konsernitilinpäätöksen liitetiedot ovat myös suomalaisen, IFRS-säännöksiä täydentävän kirjanpito- ja yhteisölaainsäädännön mukaiset.

Tilinpäätöstiedot on esitetty tuhansina euroina ja ne perustuvat alkuperäisiin hankintamenoihin lukuun ottamatta myytävissä olevia sijoituksia sekä käypään arvoon tulosvaikutteisesti kirjattavia rahoitusvaroja ja -velkoja.

Vuonna 2007 käyttöön otetut uudet IFRS-standardit

Konserni otti 1.1.2007 käyttöön alla olevat IASB:n vuosina 2005 ja 2006 julkaisemat uudet tai muutetut standardit ja niiden tulkinnat.

- IFRS 7 Rahoitusinstrumentit: Tilinpäätöksessä esitettävät tiedot (voimassa 1.1.2007 jälkeen alkavilla tilikausilla). Käyttöönotto on lisännyt konsernitilinpäätöksessä esitettäviä liitetietoja.
- IAS 1 -standardin muutos: IAS 1 Tilinpäätöksen esittäminen – Tilinpäätöksessä esitettävät pääomatiedot (voimassa 1.1.2007 jälkeen alkavilla tilikausilla). Käyttöönotto on lisännyt konsernitilinpäätöksessä esitettäviä liitetietoja. IFRIC 8: IFRS 2:n soveltamisala (voimassa 1.5.2006 jälkeen alkavilla tilikausilla).
- IFRIC 9: Kytettyjen johdannaisten uudelleenarviointi (voimassa 1.6.2006 jälkeen alkavilla tilikausilla).
- IFRIC 10: Interim Financial Reporting and Impairment (voimassa 1.11.2006 jälkeen alkavilla tilikausilla).

Edellisten käyttöönotolla ei ole ollut vaikutusta konsernitilinpäätöksessä annettaviin tietoihin.

Arvioiden käyttö

Laadittaessa konsernitilinpäätöstä IFRS-standardien mukaan jouuu yhtiön johto tekemään arvioita ja oletuksia, jotka vaikuttavat tilinpäätöksessä esitettyihin taseen lukuihin ja raportointikauden tuottoihin ja kuluihin. Arvioita on käytetty muun muassa määrittäessä omaisuuserien realisoitavuutta, käyttöomaisuuden pitoaikoja ja tuloveroja. Vaikka arviot perustuvat viimeisimpään käytettävissä olevaan tietoon, lopulliset toteumat voivat poiketa arvioista.

Konsernitilinpäätöksen laatimisperiaatteet

Konsolidointiperiaatteet

Konsernitilinpäätös käsittää emoyhtiö Okmetic Oyj:n ja kaikki yhtiöt, joissa Okmetic Oyj:llä on välittömästi tai välillisesti yli 50 prosentin osuus osakkeiden tuottamasta äänimäärästä tai sillä on muutoin oikeus määrätä yhtiön talouden ja liiketoiminnan periaatteista. Tilikauden aikana hankitut tytäryhtiöt yhdistellään konsernitilinpäätökseen siitä hetkestä, kun konserni on saanut määräysvalan ja luovutetut tytäryhtykset siihen saakka, jolloin määräysvalta lakkaa.

Tilinpäätöstä laadittaessa konserni koostuu seuraavista, emoyhtiön täysin omistamista tytäryhtiöistä: Okmetic Inc., Okmetic K.K., Okmetic Invest Oy ja Kiinteistö Oy Piitalot.

Konserniyhtiöiden erillistilinpäätökset on ennen konsernitilinpäätöksen yhdistelemistä oikaistu konsernin yhtenäisten laskentaperiaatteiden mukaisiksi. Konsernin sisäiset liiketapahtumat, saamiset ja velat, realisoitumattomat voitot ja sisäinen voitonjako eliminoidaan kokonaisuudessaan konsernitilinpäätöstä laadittaessa. Realisoitumattomia tappioita ei eliminoida siinä tapauksessa, että tappio johtuu arvonalentumisesta.

Konsernin keskinäisen osakkeenomistuksen eliminoinnissa käytetään hankintamenomenetelmää. Hankintamenomenetelmän mukaan hankitun tytäryhtyksen yksilöitävissä olevat varat ja velat sekä ehdolliset velat arvostetaan käypiin arvoihin hankintahetkellä. Määrä, jolla hankintameno ylittää hankittujen yksilöitävissä olevien nettovarojen käyvän arvon, kirjataan liikearvoksi. Jos hankintameno on pienempi kuin hankitun tytäryhtiön nettovarojen käypä arvo, erotus kirjataan tuloslaskelmaan. IFRS 1 -standardin salliman helpotuksen mukaisesti ennen IFRS-siirtymäpäivää 1.1.2004 hankitut tytäryhtiöt on yhdistetty suomalaisen kirjanpito-normiston määräämällä tavalla.

Segmenttiraportointi

Konsernin ensisijainen segmenttiraportointimuoto on yksi liiketoimintasegmentti, koska yhtiön strategian mukaisiin tuotteisiin liittyvät riskit ja liiketoimintalogiikka eivät merkittävästi poikkea toisistaan.

Toissijaisina segmentteinä raportoidaan maantieteelliset alueet Pohjois-Amerikka, Eurooppa ja Aasia. Raportoivat segmentin tuotot perustuvat asiakkaan maantieteelliseen sijaintiin ja varojen sijaintiin.

Segmenttien välinen hinnoittelu tapahtuu käypään markkinahintaan, josta on vähennetty markkinointi- ja jakelukustannukset.

Ulkomaan rahan määräiset erät

Konsernin yksiköiden tulosta ja taloudellista asemaa koskevat luvut mitataan siinä valuutassa, joka on kunkin yksikön pääasiallisen toimintaympäristön valuutta. Konsernitilinpäätös on esitetty euroina, joka on konsernin emoyhtiön toiminta- ja esittämisvaluutta.

Ulkomaan rahan määräiset liiketapahtumat kirjataan toimintavaluutan määräisiksi tapahtumapäivän kurssiin. Tilinpäätöksessä ulkomaan rahan määräiset monetaariset erät on muunnettu toimintavaluutan määräisiksi tilinpäätöspäivän Euroopan keskuspankin keskurssiin. Ulkomaan rahan määräiset ei-monetaariset erät, jotka arvostetaan käypiin arvoihin, muunnetaan toimintavaluutan määräisiksi käyttäen arvostuspäivän valuuttakursseja. Muutoin ei-monetaariset erät arvostetaan tapahtumapäivän kurssiin.

Ulkomaisten tytäryhtiöiden, joiden toiminnallinen valuutta ei ole euro, tuloslaskelmat on muunnettu euroiksi tilikauden keskurssiin ja taseet tilinpäätöspäivän kurssiin. Kurssiero, joka johtuu tuloslaskelmaerien muuntamisesta keskurssin mukaan ja tase-erien muuntamisesta tilinpäätöspäivän kurssin mukaan, kirjataan omaan pääomaan. Konsernitilinpäätöksessä kurssimuutoksista johtuva muuntoero tytäryhtiöiden omasta pääomasta kirjataan omana eränään konsernin oman pääoman muuntoeroihin. Kun ulkomainen tytäryhtiö myydään, kertynyt muuntoero kirjataan tuloslaskelmaan myyntivoiton tai -tappion osaksi. Ennen

Konsernitilinpäätös, IFRS

IFRS-siirtymispäivää kertyneet muuntoerot on kirjattu omaan pääomaan kertyneisiin voittovaroihin IFRS 1 -standardin salliman helpotuksen mukaisesti, eikä niitä myöhemmin tytäryhtiön myynnin yhteydessä kirjata tuloslaskelmaan. Lisäksi kurssierot nettosijoituksista ulkomaisiin tytäryhtiöihin on käsitelty muuntoerona konsernitilinpäätöksessä. Pääomapalautusten yhteydessä realisoituneet muuntoerot tuloutetaan tuloslaskelman kurssieroissa palautusten suhteessa alkuperäiseen pääomaan.

Kaupallisten saamisten ja velkojen kurssierot kirjataan tuloslaskelmassa myynnin ja ostojen oikaisuiksi. Muiden saamisten ja velkojen muuntamisesta sekä rahoituksesta syntyvät kurssierot kirjataan tuloslaskelmaan rahoitustuottojen ja -kulojen ryhmään.

Liikevaihto ja muut tuloutusperiaatteet

Tuotot tavaroiden myynnistä tuloutetaan, kun myytyjen tuotteiden omistukseen liittyvät merkittävät riskit ja edut ovat siirtyneet ostajalle eikä konsernilla ole enää omistamiseen liittyvää liikkeenjohdollista roolia eikä tosiasiallista määräysvaltaa myytyihin tavaroihin. Tuotot palveluista kirjataan, kun palvelu on suoritettu ja taloudellisen hyödyn saaminen palvelusuoritteesta on todennäköistä. Liikevaihtoa laskettaessa hyödykkeiden myyntituotoista oikaistaan välilliset verot, myönnettyt alennukset ja valuuttamääräisten myyntien kurssierot.

Korkotuotot on kirjattu efektiivisen koron menetelmällä ja osinkotuotot, kun oikeus osinkoon on syntynyt.

Tutkimus- ja kehittämismenot

Tutkimus- ja kehittämismenot on kirjattu kokonaisuudessaan tuloslaskelmaan kuluksi tilikaudella, jonka aikana ne ovat syntyneet. Uusien tuotteiden ja prosessien kehittämismenoja ei ole aktivoitu, koska yritykselle koitua vastainen taloudellinen hyöty on todennettavissa vasta, kun tuote on markkinoilla.

Kehittämävaiheen menot merkitään taseeseen aineettomina hyödykkeinä vain, mikäli hyödyke on teknisesti toteutettavissa, se voidaan hyödyntää kaupallisesti ja on todennäköistä, että hyödyke tulee tuottamaan vastaista taloudellista hyötyä ja mikäli kehittämissivaiheen menot voidaan määrittää luotettavasti.

Julkiset avustukset

Julkiset avustukset, jotka on saatu tutkimus- ja kehittämistoiminnan yksilöityjen projektien menojen kattamiseen, on kirjattu niiden kulojen menonoikaisuna, joita ne on tarkoitettu kattamaan. Aineellisten käyttöomaisuushyödykkeiden hankintoihin liittyvät avustukset vähennetään asianomaisen käyttöomaisuushyödykkeen kirjanpitoarvosta.

Liiketoiminnan muut tuotot ja kulut

Liiketoiminnan muihin tuottoihin ja kuluihin sisältyvät varsinaiseen suoritetuotantoon kuulumattomat liiketapahtumat, kuten tavanomaiset käyttöomaisuuden luovutusvoitot ja -tappiot ja liiketoiminnan uudelleenjärjestelykulut sekä luottotappiot. Liiketoiminnan muissa tuotoissa ja kuluissa esitetään myös valuutta- ja sähköjohdannaisten realisoituneet ja realisoitumattomat voitot ja tappiot.

Tuloverot

Konsernin veroihin kirjataan konserniyhtiöiden tilikauden tulokseen perustuvat verot, aikaisempien tilikausien verojen oikaisu sekä laskennallisten verojen muutos. Suoraan omaan pääomaan kirjattavien erien verovaikutus kirjataan suoraan omaan pääomaan. Laskennalliset verovelat tai -saamiset määritetään kaikista kirjanpidon ja verotuksen välisistä väliaikaisista eroista käyttäen tilinpäätöspäivään mennessä säädettyjä verokantoja. Merkittävimmät väliaikaiset erot syntyvät aineellisten hyödykkeiden poistoeroista, vaihto-omaisuuden arvostamisesta, johdannaisten uudelleenarvostuksista ja käyttämättömistä verotuksellisista tappioista. Taseeseen sisältyvät laskennalliset verovelat kokonaisuudessaan ja laskennalliset verosaamiset arvioidun todennäköisen hyödyn suuruisena. Laskennalliset verosaamiset ja verovelat on netotettu konserniyhtiökohtaisesti netotusedellytysten täyttyessä.

Aineelliset käyttöomaisuushyödykkeet

Aineelliset käyttöomaisuushyödykkeet on arvostettu kertyneillä poistoilla ja arvonalentumisilla vähennettyyn alkuperäiseen hankintamenuon.

Mikäli käyttöomaisuushyödyke koostuu useammasta osasta, joiden taloudelliset vaikutusajat ovat eri pituiset, kukin osa käsitellään erillisenä hyödykkeenä. Tällöin osan uusimiseen liittyvät menot aktivoidaan. Muussa tapauksessa myöhemmin syntyvät menot sisällytetään kirjanpitoarvoon vain, mikäli on todennäköistä, että hyödykkeeseen liittyvä vastainen taloudellinen hyöty koituu konsernin hyväksi ja hyödykkeen hankintameno on luotettavasti määritettävissä. Muut korjaus- ja ylläpitomenot kirjataan tulosvai- kutteisesti, kun ne ovat toteutuneet.

Hyödykkeistä tehdään tasapoistot arvioidun taloudellisen vaikutusajan kuluessa. Maa-alueista ei tehdä poistoja.

Arvioidut taloudelliset vaikutusajat eri hyödykeryhmille ovat:

- rakennukset ja rakennelmat 20 - 25 vuotta
- koneet ja kalusto 3 - 15 vuotta

Hyödykkeiden jäännösarvot ja taloudellinen vaikutusaika sekä sovellettava poistomenetelmä tarkistetaan jokaisessa tilinpäätöksessä ja tarvittaessa oikaistaan kuvastamaan taloudellisen hyödyn odotuksissa tapahtuneita muutoksia.

Aineellisen käyttöomaisuushyödykkeen poistot lopetetaan silloin, kun hyödyke luokitellaan myytävänä olevaksi IFRS 5 -standardin mukaisesti. Hyödykkeiden käytöstä poistamisesta ja luovutuksista syntyneet myyntivoitot ja -tappiot sisältyvät joko liiketoiminnan muihin tuottoihin tai kuluihin.

Arvonalentumiset

Konserni arvioi omaisuuserien tasearvoja tilinpäätöspäivänä konsernitasolla mahdollisen arvonalentumisen selvittämiseksi. Jos arvonalentumiseen viittaavia tekijöitä ilmenee, arvioidaan omaisuuserän kerrytettävissä oleva rahamäärä. Kerrytettävissä oleva rahamäärä arvioidaan lisäksi vuosittain liikearvosta, aineettomista hyödykkeistä, joilla on rajoittamaton taloudellinen vaikutusaika sekä keskeneräisistä aineettomista hyödykkeistä. Näitä viimeksi

lueteltuja eriä ei konsernissa tilinpäätöshetkellä ole. Kerrytettävissä oleva rahamäärä on nettomyyntihinta tai sitä korkeampi käyttöarvo, joka saadaan diskonttaamalla omaisuuserästä arvioituvat nettorahavirrat nykyarvoonsa. Diskonttauskorkona käytetään ennen veroa määritettyä korkoa, joka kuvastaa markkinoiden näkemystä rahan aika-arvosta ja omaisuuserään liittyvistä erityisriskeistä. Arvon alentumistappio kirjataan välittömästi tuloslaskelmaan, jos omaisuuserän kirjanpitoarvo on suurempi kuin kerrytettävissä oleva rahamäärä. Mikäli arvonalentumistappio kohdistuu rahavirtaa tuottavaan yksikköön, se kohdistetaan ensin vähentämään rahavirtaa tuottavalle yksikölle kohdistettua liikearvoa ja tämän jälkeen vähentämään muita yksikön omaisuuseriä tasausasteisesti. Arvon alentumistappion kirjaamisen yhteydessä poistojen kohteena olevan omaisuuserän taloudellinen vaikutusaika arvioidaan uudelleen. Muusta omaisuuserästä kuin liikearvosta kirjattu arvonalentumistappio peruutetaan, jos arvioiduissa olosuhteissa tapahtuu muutos, ja kerrytettävissä oleva rahamäärä ylittää kirjanpitoarvon. Arvon alentumistappiota ei peruuteta enempää kuin mikä hyödykkeen kirjanpitoarvo olisi ilman arvonalentumistappion kirjaamista. Liikearvosta kirjattua arvonalentumistappiota ei peruta missään tilanteessa.

Omaisuuserien tulevien nettorahavirtojen diskonttauskorossa otetaan huomioon pääoman keskimääräinen painotettu kustannus. Oman pääoman kustannus on laskettu käyttämällä Capital Asset Pricing -mallia, johon on lisätty yhtiön käsityksen mukainen riskipremio. Vieraan pääoman tuottovaatimuksessa huomioidaan riskittömän sijoituksen korko lisättynä yhtiön lainoistaan maksamalla tai arvioidulla preemiolla. Riskittömän sijoituksen korkona käytetään Suomen valtion 10 vuoden obligaatiokorkoa. Laskelmissa käytetty diskonttauskorko ennen veroja on ollut 11,8 prosenttia.

Ennakoidut rahavirrat perustuvat johdon arvioon ja hallituksen hyväksymään strategiaan vuosien 2008 - 2010 rahavirtojen kehityksestä. Ennustejakson jälkeiset vuodet on ekstrapoloitu 2 prosentin kasvuarviota käyttäen.

Vuodenvaihteessa 2008 suoritettujen arvonalentumistestauksen tuloksen perusteella on todettavissa, että vasta oleelliset muutokset laskelmissa käytetyissä keskeisissä oletuksissa voivat johtaa siihen, että omaisuuserien kirjanpitoarvo ylittäisi niistä kerrytettävissä olevan rahamäärän. Arvon alentumistestaus ei antanut viitteitä siitä, että omaisuuserien arvo olisi alentunut.

Vaihto-omaisuus

Vaihto-omaisuus on arvostettu hankintamenoon tai sitä alempaan todennäköiseen nettorealisointiarvoon. Hankintameno määritellään FIFO-periaatteella. Valmiiden ja keskeneräisten tuotteiden hankintameno luetaan materiaalien ostomenon, välittömän työn ja muiden välittömien menojen lisäksi osuus valmistuksen muuttuvista ja kiinteistä yleismenoista normaalilla toiminta-asteella. Nettorealisointiarvo on tavanomaisessa liiketoiminnassa saatava arvioitu myyntihinta, josta on vähennetty arvioitujen tuotteen valmiiksi saattamisesta johtuvat menot sekä arvioitujen myyntien toteutumiseksi välttämättömät menot.

Rahoitusinstrumentit

Konsernin rahoitusinstrumentit on luokiteltu seuraaviin ryhmiin: käypään arvoon tulosvaikutteisesti kirjattavat rahoitusvarat ja -velat, myytävissä olevat rahoitusvarat, lainat ja muut saamiset sekä rahoitusvelat. Luokittelu tapahtuu rahoitusinstrumenttien hankinnan tarkoituksen perusteella, ja ne luokitellaan alkuperäisen hankinnan yhteydessä. Rahoitusvaroihin tai -velkoihin kuuluva erä merkitään taseeseen silloin, kun konserniyhtiöstä tulee instrumentin sopimusehtojen osapuoli. Transaktiomenot on sisällytetty rahoitusinstrumentin alkuperäiseen kirjanpitoarvoon, mikäli kyseessä on erä, jota ei arvosteta käypään arvoon tulosvaikutteisesti. Kaikki rahoitusvarojen ostot ja myynnit kirjataan selvityspäivänä. Rahoitusvaroihin kuuluva erä kirjataan pois taseesta, kun konsernin sopimusperusteinen oikeus rahoitusvaroihin lakkaa olemasta voimassa. Rahoitusvelka poistetaan taseesta silloin, kun sopimuksessa yksilöity velvoite on täytetty.

Käypään arvoon tulosvaikutteisesti kirjattavat rahoitusvarat ja -velat -ryhmä on jaettu kahteen alaryhmään: kaupankäyntitarkoituksessa pidettävät varat ja alkuperäisen kirjaamisen tapahtuessa käypään arvoon tulosvaikutteisesti kirjattavaksi määrätty varat ja velat. Kaikki johdannaissopimukset on tehty suojaamistarkoituksessa konsernin politiikan mukaisesti, mutta niihin ei sovelleta IAS 39 -standardin mukaista suojauslaskentaa. Tästä johtuen johdannaiset on luokiteltu kaupankäyntitarkoituksessa pidettäviksi. Johdannaiset sisältyvät taseen siirtosaamiisiin ja siirtovelkoihin. Konsernilla ei ole alkuperäisen kirjaamisen yhteydessä käypään arvoon tulosvaikutteisesti kirjattavaksi määrättyjä varoja tai velkoja.

Johdannaissopimukset arvostetaan käypään arvoon. Käyvät arvot on laskettu tilinpäätöspäivän markkinanoteerausten ja sopimushintojen perusteella. Tulevia rahavirtoja suojaavien sopimusten käyvät arvot perustuvat tulevien rahavirtojen nykyarvoon. Käyvän arvon muutoksista johtuvat voitot ja tappiot kirjataan tuloslaskelmaan sillä kaudella, jonka aikana ne syntyvät. Johdannaisiin liittyvät käyvän arvon muutokset esitetään tuloslaskelmassa luonteensa mukaisesti liiketoiminnan muissa tuotoissa ja kuluissa tai rahoitustuotoissa ja -kuluissa.

Myytävissä olevat rahoitusvarat ovat rahoitusvaroja, jotka on joko määritetty tähän erään kuuluviksi tai joita ei ole luokiteltu mihinkään muuhun ryhmään. Ne sisältyvät pitkäaikaisiin varoihin, ellei sijoituksesta aiota luopua 12 kuukauden kuluessa tilinpäätöspäivästä. Konsernin myytävissä olevat rahoitusvarat voivat koostua sekä julkisesti noteeratuista osakkeista että noteeraamattomista osakkeista ja arvopapereista ja ne arvostetaan käypään arvoon. Julkisesti noteerattujen osakkeiden käypä arvo määritetään käyttäen markkinoilla julkaistuja hintanoteerauksia, noteeraamattomien osakkeiden käypä arvo määritetään pääomaosuusmenetelmällä. Myytävissä olevien rahoitusvarojen käyvän arvon muutokset merkitään arvonalentumistappioon omaan pääomaan verovaikutus huomioon ottaen. Käyvän arvon muutokset siirretään omasta pääomasta tuloslaskelmaan, kun sijoitus myydään. Mikäli omaisuuserän arvonalentumisesta on objektiivista näyttöä, omaan pääomaan kirjattu kertynyt tappio kirjataan tulosvaikutteisesti. Myytävissä olevaksi luokitellulle oman pääoman ehtooselle instrumentille tehtyä arvonalennusta ei peruuteta tulosvaikutteisesti.

Konsernitilinpäätös, IFRS

Lainat ja muut saamiset käsittäen myyntisaamiset, muut saamiset ja siirtosaamiset ovat johdannaisvaroihin kuulumattomia varoja, joihin liittyvät maksut ovat kiinteitä tai määritettävissä olevia ja joita ei noteerata toimivilla markkinoilla. Ne sisältyvät lyhytaikaisiin varoihin lukuun ottamatta eriä, joiden maturiteetti on pitempi kuin 12 kuukautta tilinpäätöspäivän jälkeen. Lainat ja muut saamiset arvostetaan jaksotettuun hankintamenoön efektiivisen koron menetelmää käyttäen. Jos on olemassa objektiivista näyttöä siitä, että jaksotettuun hankintamenoön taseeseen merkityistä lainoista ja muista saamisista on syntynyt arvonalentumistappio, kirjataan tappion määrä tulosvaikutteisesti. Myyntisaamiset arvostetaan niiden odotettuun käypään arvoon, joka on alkuperäinen laskutusarvo vähennettynä myyntisaamisten arvonalennuksilla. Myyntisaamisten arvonalennus tehdään, kun arvon alentumisesta on olemassa perusteltu näyttö.

Konsernin rahavarat sisältävät käteiset varat ja pankkitilit. Konsernilla ei ole muita rahavaroiksi luokiteltavia eriä.

Rahoitusvelat merkitään taseeseen aluksi saadun rahasuorituksen perusteella käypään arvoon. Transaktiomenot on sisällytetty rahoitusveltojen alkuperäiseen kirjanpitoarvoon. Myöhemmin rahoitusvelat arvostetaan efektiivisen koron menetelmällä jaksotettuun hankintamenoön. Rahoitusvelkoja sisältyy pitkä- ja lyhytaikaisiin velkoihin.

Vaihtovelkakirjalainat on jaettu tilinpäätöksessä omaan ja vieraaseen pääomaan. Lainojen vieraan pääoman komponentti on kirjattu alun perin taseeseen käypään arvoon, joka määriteltiin käyttämällä vastaavan velan markkinakorkoa lainan liikkeeseenlaskuhetkellä. Oman pääoman komponentti on laskettu lainojen liikkeeseenlaskusta saadun rahamäärän ja velan käyvän arvon erotuksena. Vaihtovelkakirjalainojen oman pääoman komponentti on kirjattu ylikurssirahastoon.

Vuokrasopimukset

Okmetic-konsernin vuokralleottajana solmimat vuokrasopimukset aineellisista hyödykkeistä, joissa konsernille muodostuu olennainen osa omistamiselle ominaisista riskeistä ja eduista, luokitellaan rahoitusleasingsopimuksiksi ja merkitään taseessa aineellisiin käyttöomaisuushyödykkeisiin. Vuokratut hyödykkeet merkitään taseeseen vuokra-ajan alkamisajankohtana vuokratun hyödykkeen käypään arvoon tai sitä alempaan vähimmäisvuokrien nykyarvoon. Vuokraveloitteet sisältyvät korollisiin velkoihin. Vähimmäisvuokrat jaetaan rahoitusmenoon ja velan vähennykseen vuokra-aikana siten, että jäljellä olevalle velalle muodostuu kullakin kaudella samansuuruinen korkoprosentti. Rahoitusleasingsopimuksella hankitusta hyödykkeestä tehdään poistot hyödykkeen taloudellisen vaikutusajan tai sitä lyhyemmän vuokra-ajan kuluessa.

Vuokrasopimukset, joissa omistamiselle ominaiset riskit ja edut jäävät vuokranantajalle, käsitellään muina vuokrasopimuksina. Muun vuokrasopimuksen mukaan määräytyvät vuokrat kirjataan kuluksi tuloslaskelmaan tasasuuruusina erinä vuokra-ajan kuluessa.

Varaukset

Varaus kirjataan, kun konsernilla on aikaisemman tapahtuman seurauksena olemassa oleva oikeudellinen tai tosiasiallinen velvoite ja on todennäköistä, että veloitteen täyttäminen edellyttää taloudellista suoritusta tai aiheuttaa taloudellisen menetyksen, ja veloitteen määrä on luotettavasti arvioitavissa.

Eläkejärjestelyt

Konsernin eläkejärjestelyt noudattavat eri maiden paikallisia käytäntöjä. Nämä eläkejärjestelyt on luokiteltu maksupohjaisiksi järjestelyiksi. Maksupohjaisista eläkejärjestelyistä tehdyt suoritukset kirjataan kuluksi tuloslaskelmaan sinä kautena, johon maksusuo-ritus liittyy. Konsernin suomalaisen henkilöstön eläketurva on järjestetty eläkevakuutusin.

Vieraan pääoman menot

Vieraan pääoman menot on kirjattu kuluksi sillä tilikaudella, jonka aikana ne ovat syntyneet. Lainojen hankinnasta välittömästi joh- tuneet transaktiomenot, jotka selkeästi liittyvät tiettyyn lainaan, sisällytetään lainan alkuperäiseen hankintamenoön ja jaksotetaan korkokuluksi efektiivisen koron menetelmää käyttäen.

Myytävänä olevat pitkäaikaiset omaisuuserät ja lopetetut toiminnot

Myytävänä olevat pitkäaikaiset omaisuuserät sekä lopetettuun toimintoon liittyvät omaisuuserät luokitellaan myytävänä oleviksi ja arvostetaan kirjanpitoarvoon tai sitä alempaan, myynnistä aiheutuvilla menoilla vähennettyyn käypään arvoon, mikäli niiden kirjanpitoarvoa vastaava määrä tulee kertymään pääasiassa omaisuuserän myynnistä käytön sijaan.

Lopetettu toiminto on merkittävä erillinen liiketoimintayksikkö tai maantieteellistä aluetta edustava yksikkö, josta on luovuttu tai joka on luokiteltu myytävänä olevaksi, on osa johdon koordinoitua suunnitelmaa luopua erillisestä keskeisestä alueesta tai tytäryritys, joka on hankittu yksinomaan tarkoituksena myydä se edelleen. Lopetetun toiminnon tulos esitetään erillisenä eränä konsernin tuloslaskelmassa.

Osakeperusteiset maksut

Yhtiön optio-ohjelmat on myönnetty ennen 7.11.2002 eikä optiojärjestelyistä ole siten esitetty kuluja tuloslaskelmassa. Osakkeiden merkintäaika vanhoilla optio-oikeuksilla päättyi 31.5.2007.

Uusien tai muutettujen IFRS-standardien soveltaminen

IASB on julkistanut alla luetellut standardit ja tulkinnat, joiden soveltaminen on pakollista vuonna 2008 tai myöhemmin. Konserni on päättänyt olla soveltamatta näitä standardeja aikaisemmin ja ottaa ne käyttöön tulevana tilikausina.

Konserni ottaa käyttöön vuonna 2008 seuraavat standardit ja tulkinnat: ¹⁾

- IFRIC 11: Konsernin ja omia osakkeita koskevat liiketoimet. Tulkinta selventää omia osakkeita tai konserniyhtiötä koskevien liiketoimien käsittelyä emoyhtiön ja konserniyhtiöiden tilinpäätöksissä ohjeistamalla näiden luokittelua omiana pääomana maksettaviin tai käteisvaroina maksettaviin osakeperusteisiin liiketoimiin.
- IFRIC 12: Service Concession Arrangements. Tulkinta koskee sopimusjärjestelyjä, joissa yksityinen taho osallistuu julkisten palveluiden kehittämiseen, rahoittamiseen, toteuttamiseen tai infrastruktuurin ylläpitoon. ²⁾
- IFRIC 14: IAS 19 - The Limit on a Defined Benefit Asset, Minimum Funding Requirements and their Interaction. Tulkinta sovelletaan IAS 19 -standardin mukaisiin työsuhteen päättymisen jälkeisiin etuusperusteisiin järjestelyihin ja muihin pitkäaikaisiin etuusperusteisiin työsuhte-etuuksiin silloin, kun järjestelyyn liittyy vähimmäisrahastointivaatimus. Tulkinta myös tarkentaa tulevien palautusten tai vastaisten järjestelyyn suoritettavien maksujen vähennysten kautta taseeseen merkittävän omaisuuserän kirjaamisedellytyksiä. ²⁾

Vuonna 2008 voimaan tulevilla uusilla standardeilla ja tulkinnoina ei tule olemaan vaikutusta konsernin vuoden 2008 tilinpäätökseen.

Konserni ottaa käyttöön vuonna 2009 seuraavat IASB:n julkistamat standardit:

- IAS 1 (muutos): Tilinpäätöksen esittäminen. Standardin muutoksen tarkoituksena on parantaa tilinpäätöksen käyttäjien mahdollisuuksia analysoida ja vertailla tilinpäätöslaskelmissä annettavia tietoja erottamalla yrityksen omassa pääomassa tapahtuvat muutokset, jotka liittyvät liiketoimiin yrityksen omistajien kanssa muista oman pääoman muutoksista. ²⁾
- IAS 23: Vieraan pääoman menot -standardin muutos. Standardin muutos edellyttää ehdot täyttäviin hyödykkeisiin liittyvien vieraan pääoman menojen aktivoimista osaksi hyödykkeen hankintamenoa. Näiden menojen kirjaaminen suoraan kuluksi kielletään. ²⁾
- IFRS 8: Operating Segments. Standardi korvaa IAS 14 -standardin. Sen mukaan segmenttitietojen esittämisessä on käytettävä "johdon lähestymistapaa", jolloin tiedot esitetään samalla tavalla kuin sisäisessä raportoinnissa.
- IFRIC 13: Customer Loyalty Programmes. Tulkinta määrittelee liiketoimet, joissa tavaroita tai palveluita myydään asiakasuskollisuutta kannustavalla tavalla myyntisopimuksiksi, joissa on erotettavia osia. Asiakkaalta saatava suoritus kohdistetaan myyntisopimuksen eri komponenteille niiden käypiin arvoihin perustuen. IFRIC 13 -tulkinnalla ei ole vaikutusta konsernin tilinpäätökseen, sillä konserniyhtiöillä ei ole kanta-asiakasohjelmia. ²⁾

Konserni ottaa käyttöön vuonna 2010 seuraavat IASB:n julkistamat standardit:

- IFRS 3 (Revised): Business Combinations. Uudistettu standardi edellyttää edelleen hankintamenomenetelmän käyttöä yritysten yhteenliittymien käsittelyssä, kuitenkin eräillä merkittävillä muutoksilla. Esimerkiksi kaikki yritysten hankkimiseen liittyvät maksut tulee kirjata käypään arvoon hankinta-ajankohtana ja eräät ehdolliset vastikkeet arvostetaan hankinnan jälkeen käypään arvoon tulosvaikutteisesti. Liikearvo voidaan laskea perustuen emoyhtiön osuuteen nettovarallisuudesta tai se voi sisältää vähemmistöosuudelle kohdistetun liikearvon. Kaikki transaktiomenot kirjataan kuluksi. ²⁾
- IAS 27 (Revised): Consolidated and Separate Financial Statements. Uudistettu standardi edellyttää kaikkien vähemmistötransaktioiden kirjaamista omaan pääomaan, jos määräysvalta ei siirry. Näin ollen vähemmistötransaktiot eivät enää johda liikearvon eivätkä tulosvaikutteisen voiton tai tappion kirjaamiseen. Standardi määrittelee transaktioiden käsittelyn myös silloin, kun määräysvalta siirtyy. Mahdollisesti jäljelle jäävä osuus hankinnan kohteessa arvostetaan käypään arvoon ja syntyvä voitto tai tappio kirjataan tulosvaikutteisesti. ²⁾

Konsernin johto on selvittämässä uusien tai muuttuvien standardien ja niiden tulkintojen vaikutusta konsernin vuosien 2009 ja 2010 tilinpäätöksiin.

- ¹⁾ Ne standardien ja tulkintojen nimet, joista ei ole virallista käännöstä, esitetään englanninkielisinä.
- ²⁾ Kyseistä standardia/tulkintaa ei vielä ole hyväksytty sovellettavaksi EU:ssa.

Konsernitilinpäätös, IFRS

1. Segmentti-informaatio

Okmetic-konsernin strategian mukaisten tuotteiden riskit ja liiketoimintalogiikka eivät merkittävästi poikkea toisistaan. Konsernin ensisijainen segmenttiraportointimuoto on tämän vuoksi yksi liiketoimintasegmentti – piikiekkujen valmistaminen, myynti ja markkinointi anturi- ja puolijohdeteollisuudelle sekä alan tutkimustoiminta.

Toissijaisina segmentteinä raportoidaan maantieteelliset alueet Pohjois-Amerikka, Eurooppa ja Aasia. Raportoivat segmentin tuotot perustuvat asiakkaan maantieteelliseen sijaintiin ja varat varojen sijaintiin. Liikevaihto koostuu tavaroiden ja teknologiaprojektien myynnistä.

Maantieteelliset segmentit

1 000 euroa	Pohjois-Amerikka	Eurooppa	Aasia	Alueiden väliset erät	Kohdistamaton	Konserni
2007						
Liikevaihto	31 275,1	20 345,0	13 031,7			64 651,9
Segmentin varat	9 277,3	56 600,9	451,0	-784,0	17 118,6	82 663,7
Investoinnit	1 224,8	3 589,1	1,7			4 815,6
2006						
Liikevaihto	35 266,4	17 894,0	10 534,1			63 694,5
Segmentin varat	10 295,3	53 505,6	438,7	-719,8	16 061,6	79 581,3
Investoinnit	119,2	1 552,0	-			1 671,2

Maantieteellisille segmenteille ei ole kohdistettu rahavaroja, myytävissä olevia sijoituksia eikä lyhytaikaisia siirto- ja muita saamia.

2. Toimintokohtaisten kulujen erittely

1 000 euroa	2007	2006
Raaka-aineet ja materiaalit	19 322,5	18 564,8
Vesi- ja energiakulut	2 390,3	2 426,7
Kunnossapito	3 387,2	3 015,7
Työsuhde-etuuksista aiheutuvat kulut	18 119,6	17 586,9
Varastojen muutos	1 371,4	-128,7
Poistot	8 095,3	8 485,8
Muut kulut	5 373,1	5 288,2
Yhteensä	58 059,4	55 239,4

Toimintokohtaiset kulut sisältävät tuotannon, myynnin ja markkinoinnin sekä hallinnon kulut.

3. Liiketoiminnan muut tuotot

1 000 euroa	2007	2006
Aineellisten käyttöomaisuushyödykkeiden myyntivoitot	60,4	1 578,6
Voitot kaupankäyntitarkoituksessa pidettävistä rahoitusvaroista		
Valuuttajohdannaiset	701,2	160,8
Muut tuottoerät	0,8	-
Yhteensä	762,4	1 739,4

4. Liiketoiminnan muut kulut

1 000 euroa	2007	2006
Luottotappiot	8,4	7,2
Aineellisten käyttöomaisuushyödykkeiden myyntitappiot ja romutukset	213,1	-
Aineellisten käyttöomaisuushyödykkeiden arvonalentumiset	6,9	-
Sopimuskorvaukset	-	303,7
Muut kuluerät	5,5	6,2
Yhteensä	233,8	317,1

5. Myytyt pitkäaikaiset omaisuuserät

Konserni luokitteli syyskuussa 2006 Espoon tehdaskiinteistönsä myytävänä olevaksi. Kiinteistö myytiin joulukuussa 2006. Kaupasta kirjattiin 1,3 miljoonan euron myyntivoitto. Voitto on esitetty liiketoiminnan muissa tuotoissa.

6. Poistot

1 000 euroa	2007	2006
Poistot hyödykeryhmittäin		
Rakennukset ja rakennelmat	983,5	1 024,5
Koneet ja kalusto	7 111,8	7 461,3
Yhteensä	8 095,3	8 485,8
Poistot toimintokohtaisesti		
Tuotanto	8 088,1	8 465,8
Myynti ja markkinointi	-	0,2
Hallinto	7,2	19,8
Yhteensä	8 095,3	8 485,8

7. Työsuhde-etuuksista aiheutuvat kulut

1 000 euroa	2007	2006
Palkat ja palkkiot	14 647,9	13 847,4
Eläkekulut, maksupohjaiset järjestelyt	2 132,2	2 033,6
Muut henkilösivukulut	1 339,5	1 705,9
Yhteensä	18 119,6	17 586,9

Erittely johdon työsuhde-etuuksista esitetään liitetiedossa 25 Lähipiiritapah-
tummat.

Henkilöstön lukumäärä

Toimihenkilöt	129	124
Työntekijät	233	236
Keskimäärin	362	360
31.12.	357	365

8. Tutkimus- ja kehittämismenot

1 000 euroa	2007	2006
Tutkimus- ja kehittämismenot	1 854,2	1 731,4

9. Rahoitustuotot ja -kulut

1 000 euroa	2007	2006
Rahoitustuotot		
Korkotuotot lainoista ja muista saamisista	405,8	184,2
Osinkotuotot myytävissä olevista rahoitusvaroista	-	0,9
Myyntivoitot myytävissä olevista rahoitusvaroista	-	19,4
Arvonmuutokset kaupankäyntitarjoituksessa pidettävistä rahoitusveloista		
Korkojohdannaiset	-	51,6
Muut rahoitustuotot lainoista ja muista saamisista	-	4,5
Yhteensä	405,8	260,6
Rahoituskulut		
Korkokulut jaksotettuun hankintamenoarvostettavista rahoitusveloista	-1 471,7	-1 903,9
Valuuttakurssitappiot ¹⁾	-809,8	-1 429,2
Muut rahoituskulut	-30,3	-125,5
Yhteensä	-2 311,8	-3 458,6
Tuloslaskelmaan kirjatut valuuttakurssierot		
Liikevaihtoon sisältyvät	-426,1	-466,4
Myytyjä suoritteita vastaaviin kuluihin sisältyvät	142,2	171,1
Rahoitustuottoihin ja -kuluihin sisältyvät	-809,8	-1 429,2
Yhteensä	-1 093,7	-1 724,5

¹⁾ Okmetic Oyj:n aiemmin nettosijoituksena käsitellystä lainasta Okmetic Inc.:lle on muodostunut konsernille oman pääoman muuntoeroissa esitettyä kurssitappiota 2,5 miljoonaa euroa. Laina on vuodesta 2006 lähtien käsitelty normaalina lainana. Tästä johtuen rahoituskuluihin on vuonna 2007 kirjattu lainan lyhennysosuuden mukainen osuus 0,1 miljoonaa euroa kurssitappiosta. Loput 1,3 miljoonaa kurssitappiosta kirjataan jatkossa samalla periaatteella lainan lyhentämisen suhteessa.

10. Tuloverot

1 000 euroa	2007	2006
Tuloverot tuloslaskelmassa		
Tilikauden verotettavaan tuloon perustuva vero	-51,4	-42,3
Laskennalliset verot	141,6	248,4
Yhteensä	90,2	206,2
Tuloslaskelman verokulun ja konsernin kotimaan verokannalla 26 prosenttia (2006: 26 %) laskettujen verojen väliset täsmäytyslaskelmat:		
Tulos ennen veroja	5 215,0	6 679,4
Verot laskettuna kotimaan verokannalla	-1 355,9	-1 736,6
Ulkomaisten yritysten poikkeavat verokannat	13,1	10,8
Verotappioiden käyttö, joista ei ole kirjattu verosaatavaa	1 433,0	1 932,0
Verot tuloslaskelmassa	90,2	206,2

11. Osakekohtainen tulos

Laimentamaton osakekohtainen tulos lasketaan jakamalla emoyrityksen osakkeenomistajille kuuluva kauden tulos kauden aikana ulkona olevien osakkeiden lukumäärän painotetulla keskiarvolla.

	2007	2006
Emoyhtiön omistajille kuuluva tilikauden voitto/tappio (1 000 euroa)	5 305,1	6 885,5
Osakkeiden lukumäärän painotettu keskiarvo tilikauden aikana (1 000 kpl)	16 887,5	16 887,5
Laimentamaton osakekohtainen tulos (euroa/osake)	0,31	0,41

Laimennusvaikutuksella oikaistua osakekohtaista tulosta laskettaessa osakkeiden lukumäärän painotetussa keskiarvossa otetaan huomioon kaikkien potentiaalisten osakkeiden laimentava vaikutus. Yhtiöllä ei ole 2007 ja 2006 laimentavia potentiaalisia osakkeita eikä optioita.

12. Aineelliset käyttöomaisuushyödykkeet

1 000 euroa	Maa-alueet	Rakennukset	Koneet ja kalusto	Keskeneräiset hankinnat	Yhteensä
Hankintameno 1.1.2007	850,4	20 740,7	106 331,4	801,7	128 724,2
Lisäykset	-	2 255,9	2 279,9	279,8	4 815,6
Vähennykset	-	-	-6 361,7	-	-6 361,7
Siirrot erien välillä	-	399,8	396,8	-796,6	-
Muuntoerot	-89,6	-300,6	-1 067,0	-	-1 457,2
Hankintameno 31.12.2007	760,8	23 095,8	101 579,4	284,9	125 720,9
Kertyneet poistot ja arvonalentumiset 1.1.2007	-	-7 875,2	-73 027,8	-	-80 903,0
Vähennysten ja siirtojen kertyneet poistot	-	-	5 841,4	-	5 841,4
Tilikauden poistot	-	-983,5	-7 111,8	-	-8 095,3
Arvonalentumiset	-	-	-6,9	-	-6,9
Muuntoerot	-	91,5	706,8	-	798,3
Kertyneet poistot 31.12.2007	-	-8 767,2	-73 598,3	-	-82 365,5
Kirjanpitoarvo 1.1.2007	850,4	12 865,5	33 303,6	801,7	47 821,2
Kirjanpitoarvo 31.12.2007	760,8	14 328,6	27 981,1	284,9	43 355,4

1 000 euroa	Maa-alueet	Rakennukset	Koneet ja kalusto	Keskeneräiset hankinnat	Yhteensä
Hankintameno 1.1.2006	1 926,5	31 406,3	121 692,2	101,6	155 126,6
Lisäykset	-	33,7	927,2	710,3	1 671,2
Vähennykset	-977,1	-10 370,1	-15 130,5	-	-26 477,7
Siirrot erien välillä	-	-	10,2	-10,2	-
Muuntoerot	-99,0	-329,2	-1 167,7	-	-1 595,9
Hankintameno 31.12.2006	850,4	20 740,7	106 331,4	801,7	128 724,2
Kertyneet poistot ja arvonalentumiset 1.1.2006	-	-15 163,2	-81 334,8	-	-96 498,0
Vähennysten ja siirtojen kertyneet poistot	-	8 229,7	15 130,5	-	23 360,2
Tilikauden poistot	-	-1 024,5	-7 461,3	-	-8 485,8
Muuntoerot	-	82,7	637,8	-	720,5
Kertyneet poistot 31.12.2006	-	-7 875,2	-73 027,8	-	-80 903,0
Kirjanpitoarvo 1.1.2006	1 926,5	16 243,1	40 357,4	101,6	58 628,6
Kirjanpitoarvo 31.12.2006	850,4	12 865,5	33 303,6	801,7	47 821,2

Hyödykeryhmä Koneet ja kalusto sisältää rahoitusleasingisopimuksilla hankittua käyttöomaisuutta kirjanpitoarvoltaan

2007	336,1	336,1
2006	391,7	391,7

Aineellisten käyttöomaisuushyödykkeiden hankintamenon lisäksiin sisältyy rahoitusleasingisopimuksilla vuokrattuja hyödykkeitä 192,9 tuhatta euroa vuonna 2007 (2006: 235,7 tuhatta euroa).

13. Myytävissä olevat sijoitukset

1 000 euroa	2007	2006
Tasearvo 1.1.	1 501,9	2 213,9
Vähennykset	-	-21,1
Käyvän arvon muutokset	928,6	-690,8
Tasearvo 31.12.	2 430,5	1 501,9

Myytävissä olevat sijoitukset koostuvat noteeraamattomista osakkeista ja arvopapereista. Muutokset arvonmuutosrahastossa esitetään laskelmassa konsernin oman pääoman muutoksista.

14. Laskennalliset verosaamiset ja -velat

1 000 euroa	2007	2006
Laskennalliset verot taseessa		
Laskennalliset verosaamiset	470,0	416,8
Laskennalliset verovelat	902,0	990,4
Laskennallinen verovelka, netto	432,0	573,6

Laskennallisten verosaamisten ja verovelkojen muutos tilikauden aikana

2007	1.1.2007	Kirjattu tulos- laskelmaan	Kirjattu omaan pääomaan	31.12.2007
Laskennalliset verosaamiset				
Vahvistetut tappiot	407,2	60,2	-	467,4
Muut erät	9,6	-6,9	-	2,6
Yhteensä	416,8	53,2	-	470,0
Laskennalliset verovelat				
Kertyneet poistoerot	608,6	-79,1	-	529,5
Johdannaisten arvostaminen käypään arvoon	55,4	84,4	-	139,8
Muut erät	326,4	-93,7	-	232,7
Yhteensä	990,4	-88,4	-	902,0
Laskennallinen verovelka, netto	573,6	-141,6	-	432,0

Liitetieto 14 jatkuu 2006	1.1.2006	Kirjattu tulos- laskelmaan	Kirjattu omaan pääomaan	31.12.2006
Laskennalliset verosaamiset				
Vahvistetut tappiot	315,1	92,1	-	407,2
Muut erät	2,9	6,6	-	9,6
Yhteensä	318,0	98,7	-	416,8
Laskennalliset verovelat				
Myytävissä olevat sijoitukset	3,8	0,0	-3,8	0,0
Kertyneet poistoerot	844,1	-235,5	-	608,6
Johdannaisten arvostaminen käypään arvoon	75,1	-19,7	-	55,4
Muut erät	220,9	105,5	-	326,4
Yhteensä	1 143,9	-149,7	-3,8	990,4
Laskennallinen verovelka, netto	825,9	-248,4	-3,8	573,6

Konsernitilinpäätökseen ei ole kirjattu kotimaisten yhtiöiden laskennallisia verosaamisia 3,8 miljoonaa euroa (2006: 4,7 milj. euroa), koska niihin sisältyvän verohyödyn realisoitumisesta ei ole riittävää varmuutta. Pääosa verosaamisista johtuu kotimaisten konserniyhtiöiden 14,6 miljoonan euron (2006: 17,6 milj. euroa) verotuksessa vahvistetuista tappioista. Tappiot ovat pääosin vuosilta 2003 - 2004. Verovelkoja ja -saamisia on netotettu 0,5 miljoonaa euroa (2006: 0,4 milj. euroa). Ulkomaisten tytäryritysten tappioista, 7,7 miljoonaa Yhdysvaltojen dollaria (2006: 8,4 milj. USD), ei ole kirjattu laskennallista verosaamista.

15. Vaihto-omaisuus

1 000 euroa	2007	2006
Aineet ja tarvikkeet	3 027,5	3 865,4
Keskeneräiset tuotteet	1 371,0	1 331,5
Valmiit tuotteet	2 000,9	2 718,2
Yhteensä	6 399,4	7 915,1

Tilikaudella kirjattiin kuluksi 43,2 tuhatta euroa, jolla vaihto-omaisuuden kirjanpitoarvoa alennettiin vastaamaan sen nettorealisointiarvoa (2006: 43,6 tuhatta euroa).

Nettorealisointiarvoon arvostetun vaihto-omaisuuden kirjanpitoarvo on 446,0 tuhatta euroa (2006: 412,2 tuhatta euroa).

16. Myyntisaamiset ja muut saamiset

1 000 euroa	2007	2006
Pitkäaikaiset		
Lainat ja muut saamiset		
Muut saamiset	1 497,9	-
Ennakkomaksut ja muut erät	1 233,1	122,9
Yhteensä	2 731,0	122,9
Lyhytaikaiset		
Lainat ja muut saamiset		
Myyntisaamiset	8 046,0	7 783,5
Muut siirtosaamiset	11,3	37,9
Arvonlisäverosaamiset	5 136,2	675,3
Muut saamiset	303,1	141,6
Yhteensä	13 496,6	8 638,3
Käypään arvoon tulosvaikutteisesti kirjattavat rahoitusvarat		
Kaupankäyntitarkoituksessa pidettäviksi luokitellut johdannaiset ¹⁾	537,7	197,1
Ennakkomaksut	404,8	200,5
Yhteensä	14 439,1	9 036,0

Tasearvot vastaavat parhaiten sitä rahamäärää, joka on luottoriskin enimmäismäärä vakuuksien käypää arvoa huomioon ottamatta siinä tapauksessa, että toiset sopimusosapuolet eivät pysty täyttämään rahoitusinstrumentteihin liittyviä velvoitteitaan. Saamisiin ei liity merkittäviä luottoriskikeskittymiä.

Konsernissa on kirjattu myyntisaamisista luottotappioita 8,4 7,2

¹⁾ Liitetieto 23

Myyntisaamisten ikäjakauma

1 000 euroa	2007	2006
Erääntymättömät	5 666,8	5 087,5
1 - 30 päivää erääntyneet	1 968,4	1 806,0
31 - 60 päivää erääntyneet	299,5	470,4
yli 60 päivää erääntyneet	111,3	419,6
Yhteensä	8 046,0	7 783,5

Saamiset jakautuvat valuutoittain seuraavasti:

1 000 euroa	2007	2006
EUR	9 977,6	3 161,0
USD	6 139,4	4 891,2
JPY	970,7	1 003,7
Muut	82,4	103,0
Yhteensä	17 170,1	9 158,9

17. Oma pääoma

Osakepääoma

Okmetic Oyj:n täysin maksettu ja kaupparekisteriin merkitty osakepääoma 31.12.2007 oli 11 821 250,00 euroa (2006: 11 821 250,00 euroa).

Osakepääoma jakautuu 16 887 500 osakkeeseen. Osakkeen kirjanpidollinen vasta-arvo on 0,7 euroa. Kukin osake oikeuttaa yhteen ääneen yhtiökokouksessa. Yhtiöjärjestyksen mukaan osakkeita on vähintään 9 000 000 kappaletta ja enintään 36 000 000 kappaletta. Yhtiöllä on yksi osakesarja. Yhtiön osakkeet on liitetty arvo-osuusjärjestelmään.

Osakkeiden määrä ei ole muuttunut tilikausien 2007 ja 2006 aikana.

Ylikurssirahasto

1.9.2006 saakka voimassa olleen osakeyhtiölain 1978 (734/78) mukaan ylikurssirahasto sisältää osakeannissa osakkeista maksetun kirjanpidollisen vasta-arvon ja osakkeen merkintähinnan välisen määrän. Ylikurssirahasto sisältää lisäksi vaihtovelkakirjalainojen oman pääoman osuuden.

Muuntoerot

Muuntoerot sisältävät ulkomaisten yksikköjen tilinpäätösten muuntamisesta syntyneet muuntoerot.

Arvonmuutosrahasto

Arvonmuutosrahasto sisältää myytävissä olevien sijoitusten käypien arvojen muutokset.

Omat osakkeet

Yhtiö ei ole hankkinut omia osakkeitaan eikä yhtiön hallitusta ole valtuutettu hankkimaan tai luovuttamaan yhtiön omia osakkeita.

Osingot

Hallitus on päättänyt ehdottaa yhtiökokoukselle, että vuodelta 2007 jaetaan osinkoa 0,10 euroa osaketta kohden.

18. Korolliset velat

1 000 euroa	2007	2006
Pitkäaikaiset		
Jaksotettuun hankintamenoan arvostettavat rahoitusvelat		
Lainat rahoituslaitoksilta	15 300,0	14 081,0
Pääomalainat	928,1	6 447,7
Rahoitusleasingvelat	155,4	192,2
Yhteensä	16 383,5	20 720,8
Lyhytaikaiset		
Jaksotettuun hankintamenoan arvostettavat rahoitusvelat		
Pitkäaikaisten rahoituslaitoslainojen lyhennykset	4 749,7	4 828,6
Pääomalainat	928,1	-
Rahoitusleasingvelat	197,9	181,6
Yhteensä	5 875,7	5 010,2

Konsernitilinpäätös, IFRS

Liitetieto 18 jatkuu

Pääomalainat

1 000 euroa	2007	2006
Eräpäivä 31.12.2003, korko 7,0 %		
Suomen itsenäisyyden juhlarahasto Sitra	-	111,8
Eräpäivä 31.12.2003, korko 7,0 %		
Suomen itsenäisyyden juhlarahasto Sitra	-	188,2
Laina-aika 1996 - 2006 ¹⁾		
Conventum Oyj	-	101,4
Keskinäinen Eläkevakuutusyhtiö Tapiola	-	33,3
Keskinäinen Vakuutusyhtiö Tapiola	-	33,3
Nordea Pankki Suomi Oyj	-	504,3
Vakuutusosakeyhtiö Henki-Sampo	-	672,4
Oras Oy	-	1 008,6
Suomen itsenäisyyden juhlarahasto Sitra	-	404,3
Suomen Teollisuussijoitus Oy	-	605,7
Yhteensä	-	3 363,3
Laina-aika 1999 - 2009, korko 6,0 % ²⁾		
Nordea Pankki Suomi Oyj	122,0	183,0
Vakuutusosakeyhtiö Henki-Sampo	209,9	314,9
Oras Oy	243,1	364,7
Outokumpu Oyj	1 029,0	1 543,6
Suomen itsenäisyyden juhlarahasto Sitra	89,7	134,6
PCA Corporate Finance Oy	162,4	243,6
Yhteensä	1 856,2	2 784,3
Yhteensä	1 856,2	6 447,7

Pääasialliset lainaehdot:

Pääoma, korko ja muu hyvitys saadaan maksaa yhtiön purkautuessa ja yhtiön konkurssissa vain kaikkia muita velkojia huonommalla etuoikeudella. Pääoma saadaan muutoin palauttaa vain, jos yhtiön ja sen ollessa emoyhtiö, sen konsernin viimeksi päättäneeltä tilikaudelta vahvistettavan taseen mukaiselle sidotulle pääomalle ja muille jakokelvottomille erille jää täysi kate. Korkoa tai muuta hyvitystä saadaan maksaa vain, jos maksettava määrä voidaan käyttää voitonjakoon yhtiön, ja sen ollessa emoyhtiö, sen konsernin viimeksi päättäneeltä tilikaudelta vahvistettavan taseen mukaan. Mikäli korkoa ei voida sopimuksen mukaisesti maksaa, se kumuloidaan. Kuluksi kirjaamatonta korkoa ei ole tilinpäätöshetkellä.

- ¹⁾ Lainan konvertointi tapahtuu 31.3.2000 mennessä sidottuun omaan pääomaan tai maksetaan erityistapauksessa takaisin kolmessa yhtä suuressa erässä vuosittain alkaen 31.12.2003. Lainan korko 1.4.2000 saakka on 2 % ja sen jälkeen 8 %. Lainan lyhennyksen jälkeen konsernin omavaraisuusasteen on oltava vähintään 40 %. Lainaa ei konvertoitu 31.3.2000 mennessä sidottuun omaan pääomaan.
- ²⁾ Kukin 8 605,85 markan (1 447,40 euron) nimellisarvoinen velkakirja oikeuttaa sen haltijan saamaan velkakirjan vaihtamalla yhden kirjanpidolliselta vasta-arvoltaan 0,7 euron osakkeen. Vaihtosuhte on 1:8,60585. Lainaa on 30.6.2001 vaihdettu yhteensä 6 750 kappaleeseen osakkeita. Lainan vaihto-oikeus on päättynyt 30.6.2006.

Vaihtovelkakirjalainat on IFRS-raportointiin siirtymisen yhteydessä 1.1.2004 jaettu omaan ja vieraaseen pääomaan. Lainojen vieraan pääoman komponentti on kirjattu alun perin taseeseen käypään arvoon, joka määriteltiin käyttämällä vastaavan velan markkinakorkoa lainan liikkeeseenlaskuhetkellä. Oman pääoman komponentti on laskettu lainojen liikkeeseenlaskusta saadun rahamäärän ja velan käyvän arvon erotuksena. Vaihtovelkakirjalainojen oman pääoman komponentti, 210,3 tuhatta euroa, on kirjattu ylikurssirahastoon.

Liitetieto 18 jatkuu

Rahoitusleasingvelkojen erääntymisajat

1 000 euroa	2007	2006
Vähimmäisleasingmaksut		
Yhden vuoden kuluessa	210,0	195,9
Yli vuoden kuluessa ja enintään viiden vuoden kuluttua	161,0	198,7
Vähimmäisvuokrat yhteensä	371,0	394,5
Vähimmäisleasingmaksujen nykyarvo		
Yhden vuoden kuluessa	204,9	190,6
Yli vuoden kuluessa ja enintään viiden vuoden kuluttua	148,4	183,2
Vähimmäisvuokrien nykyarvo yhteensä	353,3	373,8
Tulevaisuudessa kertyvät rahoituskulut	17,7	20,8
Rahoitusleasingvelkojen kokonaismäärä	353,3	373,8
Muuttuvat vuokrat	2,6	1,3

Konsernin rahoitusleasing sopimukset koskevat tuotanto- ja atk-laitteita sekä toimistokalusteita. Tehtyjen sopimusten pituudet vaihtelevat 3 ja 10 vuoden välillä. Osa sopimuksista liittyy tavanmukaisia osto-optioita. Muuttuvat vuokrat perustuvat vastaisiin markkinakorkoihin.

19. Annetut vakuudet, vastuusitoumukset ja muut vastuut

1 000 euroa	2007	2006
Omat velat, joiden vakuudeksi on annettu kiinnityksiä tai pantteja		
Rahalaitoslainat ja muut velat	15 666,7	18 869,8
Kiinnitykset		
Kiinnitykset kiinteistöihin ja vuokraoikeuteen	16 891,3	1 681,9
Yrityskiinnitykset	12 109,5	28 928,3
Pantattujen osakkeiden kirjanpitoarvo	-	8 908,1
Yhteensä	29 000,8	39 518,3
Ei-purettavissa olevien muiden vuokrasopimusten perusteella maksettavat vähimmäisvuokrat		
Yhden vuoden kuluessa	124,4	129,9
Yli vuoden kuluessa ja enintään viiden vuoden kuluttua	113,9	191,9
Yhteensä	238,3	321,8

Konsernin muut vuokrasopimukset koskevat pääasiassa tuotantolaitteita sekä henkilöautoja. Tehtyjen sopimusten pituudet ovat kolmesta kymmeneen vuotta. Osa sopimuksista liittyy tavanomaisia osto-optioita.

Vuoden 2007 tuloslaskelmaan sisältyy muiden vuokrasopimusten perusteella suoritettuja vuokramenoja 381,2 tuhatta euroa (2006: 208,8 tuhatta euroa).

20. Ostovelat ja muut velat

1 000 euroa	2007	2006
Pitkäaikaiset		
Jaksotettuun hankintamenuon arvostettavat rahoitusvelat		
Muut velat	900,0	-
Lyhytaikaiset		
Jaksotettuun hankintamenuon arvostettavat rahoitusvelat		
Ostovelat	4 523,2	4 209,3
Arvonlisäverovelat	4 365,4	-
Muut velat	471,1	576,5
Yhteensä	9 359,7	4 785,8
Saadut ennakkomaksut	48,1	1 104,2
Yhteensä	9 407,8	5 890,0

21. Siirtovelat

1 000 euroa	2007	2006
Jaksotettuun hankintamenuon arvostettavat rahoitusvelat		
Palkat sivukuluineen	3 658,8	3 549,3
Siirtyvät korot	141,1	3 184,9
Muut	215,4	572,0
Yhteensä	4 015,3	7 306,2

22. Rahoitusriskien hallinta

Okmeticin rahoituksen riskienhallinnan tavoitteena on varmistaa maksuvalmius sekä vähentää rahoitusmarkkinoiden epäedullisten vaihteluiden ja epävarmuuden vaikutuksia tulokseen, taseeseen ja rahavirtaan.

Rahoitusriskien hallinta perustuu yhtiön hallituksen päättämään riskienhallintapolitiikkaan, jonka noudattamista hallitus valvoo. Poliitikassa on määritetty riskienhallinnan pääperiaatteet. Yhtiön toimiva johto vastaa riskienhallintapolitiikassa määritettyjen valtuutusten mukaisesti käytännön toimista. Suojautumistoimet hoidetaan konsernin emoyhtiössä, jossa myös keskitetysti hoidetaan konsernin ulkoiset rahoitussopimukset.

Markkinariskit

Markkinariskit johtuvat valuuttojen kurssimuutoksista, korkovaihteluista ja hyödykkeiden sekä energian hintojen muutoksista.

Konserni käyttää johdannaissopimuksia vähentämään valuuttakurssimuutosten sekä energian hinnan epäedullisia vaikutuksia. Konserni ei sovelle IAS 39:n mukaista suojauslaskentaa.

Valuuttariski

Konserni toimii kansainvälisesti ja altistuu siten eri valuuttapositioneista aiheutuville translaatoriskeille. Valuuttakurssiriskit syntyvät kaupallisista transaktioista, taseen monetaarisista eristä ja ulkomaisiin tytäryrityksiin tehdyistä nettosijoituksista.

Myynti ja ostot tapahtuvat useissa valuutoissa. Valuuttajakaumia ja nettopositiota tarkastellaan kuukausittain. Pääosa kaupankäynnistä on Yhdysvaltojen dollari- (60 % liikevaihdosta) ja euromääräistä (30 %). Japanin jeni (8 %) on merkittävin muista vähäisessä määrin käytetyistä valuutoista. Valuuttajakauma on pysynyt 2007 ja 2006 lähes samana. Suojaustarvetta aiheuttaa käytännössä Yhdysvaltojen dollari, jossa konsernin myyntitulot ylittävät ostoihin tarvittavan valuuttamäärän. Dollarista suojataan valuuttajohdannaisilla ennustettua lähitulevaisuuden (1 - 6 kuukauden) nettorahavirtaa ottaen huomioon myös kassatarve. Suojaustason edellytetään olevan yli 50 prosenttia. Rahavarojen valuuttajakauma on tarkasteltavissa jatkuvasti, mutta tarkempi tarkastelu suoritetaan viikoittain.

Emoyrityksen toimintavaluutta on euro. Ulkomaan rahan määrätset varat ja velat muutettuna euroiksi tilinpäätöspäivän kurssiin on esitetty sivulla 43.

Sivulla 43 olevassa taulukossa on esitetty euron vahvistuminen tai heikkeneminen Yhdysvaltojen dollariin ja Japanin jeniin verrattuna, kaikkien muiden tekijöiden pysyessä muuttumattomina. Muutosprosentit esittävät keskimääräistä volatiliteettia edellisten 12 kuukauden aikana. Herkkyysanalyysi perustuu tilinpäätöspäivän ulkomaan rahan määräisiin varoihin ja velkoihin. Herkkyysanalyysissä otetaan huomioon myös valuuttajohdannaisten vaikutukset, jotka netottavat valuuttakurssimuutosten vaikutuksia.

Yhdysvaltojen dollarissa ja Japanin jenissä muutos olisi aiheutunut pääsääntöisesti näissä valuutoissa olleiden myyntisaamisten ja ostovelkojen kurssimuutoksesta.

Yhdysvaltalaisen konserniyhtiön oma pääoma 31.12.2007 on 9,4 miljoonaa Yhdysvaltojen dollaria (2006: 8,2 milj. USD). Japanilaisen konserniyhtiön oma pääoma 31.12.2007 on -15,1 miljoonaa Japanin jeniä (2006: -4,0 milj. JPY). Tätä translaatoriskiä ei ole suojattu.

Konsernilla ei ole valuuttalainoja.

Konsernin suojaukset Yhdysvaltojen dollarin kurssimuutokselle 31.12.2007 olivat valuuttaoptioita nimellismäärältään 3,5 miljoonaa euroa suojauskurssiin 1,4350 (2006: valuuttatermiinejä nimellismäärältään 3,4 milj. euroa).

Johdannaisia on käsitelty liitetietojen kohdassa 23.

Korkoriski

Konserni on pääasiallisesti altistunut rahavirran korkoriskille, joka liittyy lähinnä lainasalkkuun. Korkoriski kohdistuu tulokseen ja kasvirtsaan. Konsernin rahoituksesta 31.12.2007 oli 2,0 miljoonaa euroa kiinteäkorkoista lainaa (2006: 6,4 milj. euroa) ja 20,1 miljoonaa euroa lainaa sidottuna lyhytaikaiseen, vaihtuvaan, alle vuoden euribor-viitekorkoon (2006: 19,3 milj. euroa). Viitekoron yhden prosenttiyksikön muutos aiheuttaa enimmillään alle 200 tuhannen euron muutoksen vuositulokseen.

Konsernilla ei ollut korkojohdannaisia 31.12.2007 eikä 2006.

Hyödykehinta- ja energiahintariski

Konsernin pääraaka-aine on polypii. Hyödykkeen ostojen ja kulutuksen eriaikaisuudesta aiheutuu hintariskiä. Polypii ei ole pörssissä noteerattu hyödyke. Suojautuminen hintavaihteluilta pyritään suorittamaan hyödykkeen pitempiaikaisilla ostosopimuksilla ja mahdollisuuksien mukaan lopputuotteiden hinnoittelulla.

Konsernin tuotannossa käytetään merkittävä määrä energiaa, lähinnä sähköä. Sähkön hankinta hoidetaan maittain paikallisesti. Valtaosa konsernin ostamasta sähköstä käytetään Suomessa, jossa sähköenergiaan liittyvää hintariskiä vähennetään sähköjohdannaisilla. Sähköjohdannaisten kattama ajanjakso on enimmillään yli vuosi. Spot-hinnan kohoaminen Suomessa 30 prosenttia aiheuttaa vuositasolla 100 tuhannen euron lisäkustannuksen. Kulutuksen lisääntyminen Suomessa 10 prosenttia aiheuttaa vuositasolla 160 tuhannen euron lisäkustannuksen.

Konsernilla oli 31.12.2007 pörssinoteerattuja sähköjohdannaisia 72,4 GWh (2006: 65,0 GWh).

Johdannaisia on käsitelty liitetietojen kohdassa 23.

Arvopaperihintariski

Konserni ei ole sijoittanut noteerattuihin arvopapereihin eikä sillä ole hallussa noteerattuja arvopapereita.

Okmetic Oyj omistaa 13,7 prosenttia ruotsalaisen, kehitysvaiheessa olevan Norstel AB:n osakkeista. Omistukseen liittyy tavanomaiset kehittyvän yrityksen liiketoiminnan riskit.

Luottoriskit

Konsernin myyntisaamiset hajautuvat laajalle asiakaskunnalle. Asiakkaat sijaitsevat hajautetusti eri maantieteellisillä alueilla. Luottoriskiä vähennetään suuntaamalla myynti hyvän luottokelpoisuuden omaaviin asiakkaisiin ja käyttämällä maksuliikenteessä ja luotoissa sekä likvidien varojen sijoituksissa tunnettuja, vakavaraisia ja hyvämaineisia rahoituslaitoksia. Asiakkaiden maksukäyttäytymistä seurataan säännöllisesti. Tarvittaessa asiakaskohtaista riskiä pienennetään maksu- ja toimitusehdoilla.

Konsernin luottotappiot vuonna 2007 olivat 8 400,00 euroa (2006: 7 200,00 euroa).

Myyntisaamisten jakauma eräpäivittäin ja valuutoittain esitetään kohdassa 16.

Likviditeettiriskit

Lyhyen aikavälin likviditeettiriskiä hallitaan säännöllisellä pidemmän aikavälin rahoitussuunnittelulla, viikoittaisella kuukauden kassaennusteella sekä tehokkaalla päivittäisellä kassanhallinnalla. Konserni on varmistanut likviditeettiä sitovalla luottolupauksella. Yhtiön rahoituslaitoksen kanssa sopima 3,0 miljoonan euron limiitti oli täysin käyttämättömänä 31.12.2007 (2006: 6,0 milj. euroa). Konsernin lainasopimuksiin liittyy tavanomaisia kovenantteja.

Konsernitilinpäätös, IFRS

Liitetieto 22 jatkuu

Rahoitusvelkojen sopimuksiin perustuvat erääntymisajat

2007 1 000 euroa	Tasearvo	Rahavirta	2008	2009	2010	2011	2012	Myöhemmin
Rahoituslaitoslainat								
Lyhennykset	20 049,7	20 075,0	4 750,0	3 825,0	2 600,0	2 600,0	2 300,0	4 000,0
Korot		3 598,0	1 051,1	823,3	625,6	477,1	328,8	292,1
Pääomalainat ¹⁾								
Lyhennykset	1 856,2	1 996,4	998,2	998,2	-	-	-	-
Korot		179,7	119,8	59,9	-	-	-	-
Rahoitusleasingvelat								
Lyhennykset	353,3	353,3	197,9	116,6	38,8	-	-	-
Korot		17,7	12,3	4,6	0,8	-	-	-
Ostovelat ja muut velat	10 307,8	10 307,8	9 407,8	450,0	450,0	-	-	-
Siirtovelat	4 015,3	4 015,3	4 015,3	-	-	-	-	-
Yhteensä	36 582,3	40 543,2	20 552,4	6 277,6	3 715,2	3 077,1	2 628,8	4 292,1
Johdannaisinstrumentit								
Sähköjohdannaiset	419,0	441,2	209,8	183,8	47,6	-	-	-

¹⁾ Pääomalainat maksetaan lainaehtojen mukaisesti.

2006 1 000 euroa	Tasearvo	Rahavirta	2007	2008	2009	2010	2011	Myöhemmin
Rahoituslaitoslainat								
Lyhennykset	18 909,6	18 953,6	4 828,6	4 400,0	4 475,0	3 250,0	2 000,0	-
Korot		2 366,7	930,6	686,4	448,3	229,3	72,1	-
Pääomalainat	6 447,7	6 658,0	-	-	-	-	-	6 658,0
Rahoitusleasingvelat								
Lyhennykset	373,8	373,8	181,6	140,7	51,4	-	-	-
Korot		20,7	14,4	5,5	0,8	-	-	-
Ostovelat ja muut velat	5 890,0	5 890,0	5 890,0	-	-	-	-	-
Siirtovelat	7 306,2	7 306,2	7 306,2	-	-	-	-	-
Yhteensä	38 927,2	41 568,9	19 151,4	5 232,6	4 975,5	3 479,3	2 072,1	6 658,0
Johdannaisinstrumentit								
Valuuttatermiinit	117,3							
Suoritettavat rahavirrat		-3 245,6	-3 245,6	-	-	-	-	-
Saatavat rahavirrat		3 355,2	3 355,2	-	-	-	-	-
Sähköjohdannaiset	79,9	83,0	63,8	-5,1	24,4	-	-	-

Ulkomaan rahan määräiset varat ja velat muutettuna euroiksi tilinpäätöspäivän kurssiin

1 000 euroa	2007 USD	2007 JPY	2006 USD	2006 JPY
Pitkäaikaiset varat	1 497,9	-	-	-
Pitkäaikaiset velat	1,6	-	55,9	-
Lyhytaikaiset varat	7 801,6	1 357,3	9 846,3	1 443,5
Lyhytaikaiset velat	2 088,8	365,9	1 862,3	485,6

Herkkyyshanalyysi valuuttakurssien muutoksen vaikutuksesta

1 000 euroa	2007 USD	2007 JPY	2007 Yhteensä	2006 USD	2006 JPY	2006 Yhteensä
Muutosprosentti	-9,2	-10,4		-0,9	-6,7	
Vaikutus verojen jälkeiseen voittoon	-663,2	-103,1	-766,3	-71,4	-64,2	-135,5

Pääomarakenteen hallinta

Konsernin pääoman hallinnan tavoitteena on tukea liiketoimintaa ja kasvattaa omistaja-arvoa varmistamalla pienimmät pääoman kustannukset ja paras mahdollinen tuotto.

Hallitus on vuoden 2007 lopussa asettanut pitkän aikavälin keskimääräiseksi tavoitteeksi 50,0 prosentin omavaraisuusasteen sekä vuosittain tasaisen osingonmaksun.

Hallitus on 27.2.2008 päättänyt ehdottaa torstaina huhtikuun 3. päivänä 2008 pidettävälle varsinaiselle yhtiökokoukselle, että yhtiön hallitus valtuutetaan päättämään osakeannista sekä optio-oikeuksien ja muiden osakeyhtiölain 10 luvun 1 §:ssä tarkoitettujen osakkeisiin oikeuttavien erityisten oikeuksien antamisesta seuraavasti:

Valtuutuksen nojalla annettavien osakkeiden lukumäärä voi olla yhteensä enintään 3 377 500 osaketta, mikä vastaa noin 20 prosenttia yhtiön kaikista osakkeista.

Hallitus valtuutetaan päättämään kaikista osakeannin ja osakkeisiin oikeuttavien erityisten oikeuksien antamisen ehdoista. Valtuutus koskee uusien osakkeiden antamista. Osakeanti ja osakkeisiin oikeuttavien erityisten oikeuksien antaminen voi tapahtua suunnatusti.

Valtuutus on voimassa seuraavaan varsinaiseen yhtiökokoukseen saakka.

Yhtiökokoukset 11.4.2006 ja 29.3.2007 ovat antaneet hallitukselle vastaavan valtuutuksen.

1 000 euroa	2007	2006
Oma pääoma	45 649,4	40 080,5
Taseen loppusumma	82 663,7	79 581,3
Omavaraisuusaste	55,2 %	50,4 %

23. Johdannaissopimukset

1 000 euroa	2007 Käypä arvo	2007 Kohde-etuuden nimellisarvo	2006 Käypä arvo	2006 Kohde-etuuden nimellisarvo
Valuuttajohdannaiset				
Ostetut valuuttaoptiot	118,6	3 484,3	-	-
Valuuttatermiinit	-	-	117,3	3 355,2
Sähköjohdannaiset	419,0	2 382,8	79,9	2 580,1
Yhteensä	537,7	5 867,1	197,1	5 935,3

Kohde-etuuden nimellisarvona on käytetty johdannaisten sopimushintaa.

Johdannaissopimusten käyvät arvot on laskettu tilinpäätöspäivän markkinanoteerausten ja sopimushintojen perusteella. Tulevia rahavirtoja suojaavien sopimusten käyvät arvot perustuvat tulevien rahavirtojen nykyarvoon.

Johdannaiskaupat on tehty suojaamistarkoituksessa.

24. Rahoitusvarojen ja -velkojen käyvät arvot

1 000 euroa	Liitetieto	2007 Kirjan- pitoarvo	2007 Käypä arvo	2006 Kirjan- pitoarvo	2006 Käypä arvo
Rahoitusvarat					
Myytavissä olevat sijoitukset	13	2 430,5	2 430,5	1 501,9	1 501,9
Myyntisaamiset ja muut saamiset	16	14 994,5	14 839,1	8 638,3	8 638,3
Käypään arvoon tulosvaikutteisesti kirjattavat rahoitusvarat	16,23	537,7	537,7	197,1	197,1
Rahavarat		13 308,3	13 308,3	13 184,3	13 184,3
Rahoitusvelat					
Lainat rahoituslaitoksilta	18	20 049,7	20 302,7	18 909,6	19 118,6
Pääomalainat	18	1 856,2	1 932,9	6 447,7	6 447,7
Rahoitusleasingvelat	18	353,3	351,4	373,8	373,0
Ostovelat ja muut velat	20	10 259,7	10 166,3	4 785,8	4 785,8
Siirtovelat	21	4 015,3	4 015,3	7 306,2	7 306,2

Myytavissä olevat sijoitukset

Myytavissä olevat sijoitukset arvostetaan käypään arvoon. Käyvän arvon määrittämisessä käytetyt menetelmät on selostettu konsernitilinpäätöksen laatimisperiaatteissa.

Myyntisaamiset ja muut saamiset

Muiden pitkäaikaisten saamisten käypä arvo on laskettu diskonttaamalla saamiin liittyvät rahavirrat tilinpäätöshetken markkinakorolla. Muut pitkäaikaiset saamiset ovat korottomia. Muiden kuin johdannaissopimuksiin perustuvien lyhytaikaisten saamisten alkuperäisen kirjanpitoarvon katsotaan vastaavan niiden käypää arvoa.

Käypään arvoon tulosvaikutteisesti kirjattavat rahoitusvarat

Käypään arvoon tulosvaikutteisesti kirjattavien rahoitusvarojen käyvän arvon määrittämisessä käytetyt menetelmät on selostettu liitetiedossa 23 Johdannaissopimukset.

Korolliset velat

Korolliset velat arvostetaan jaksotettuun hankintamenoon. Korollisten velkojen käyvät arvot on laskettu diskonttaamalla velkoihin liittyvät rahavirrat. Diskonttauskorkona on käytetty koronvaihtosopimusten tilinpäätöspäivän noteerauksia lisättynä yrityskohtaisella riskipreemiolla 0,85 prosenttia (2006: 1,0 %).

Pääomalainojen lainaehtojen mukaisesti pääoma saadaan palauttaa vain, jos emoyhtiön ja konsernin viimeksi päättyneeltä tilikaudelta vahvistettavan taaseen mukaiselle sidotulle pääomalle ja muille jakokelvottomille erille jää täysi kate.

Ostovelat ja muut velat

Muiden pitkäaikaisten velkojen käypä arvo on laskettu diskonttaamalla velkoihin liittyvät rahavirrat tilinpäätöshetken markkinakorolla. Muut pitkäaikaiset velat ovat korottomia. Lyhytaikaisten ostovelkojen ja muiden velkojen alkuperäisen kirjanpitoarvon katsotaan vastaavan niiden käypää arvoa.

25. Lähipiiritapahtumat

Konsernin emo- ja tytäryhtiösuhteet 31.12.2007

Yhtiön tai yhteisön nimi	Kotipaikka	Omistussuus emo, %
Okmetic Oyj, emoyhtiö	Vantaa, Suomi	
Okmetic Inc.	Allen, TX, Yhdysvallat	100
Okmetic K.K.	Tokio, Japani	100
Okmetic Invest Oy	Vantaa, Suomi	100
Kiinteistö Oy Piitalot	Vantaa, Suomi	100

Ylimmän johdon työsuhde-etuudet

1 000 euroa	2007	2006
Palkat ja muut lyhytaikaiset työsuhde-etuudet	1 279,4	1 201,1
Työsuhteen päättymisen jälkeiset etuudet	145,1	124,5
Yhteensä	1 424,5	1 325,6

Ylin johto koostuu hallituksesta ja konsernin johtoryhmästä. Ylimmältä johdolta ei ollut 31.12.2007 saamia (2006: -).

Erittely hallituksen ja toimitusjohtajan palkoista ja palkkioista

1 000 euroa	2007	2006
Toimitusjohtaja		
Palkat ja palkkiot	259,5	251,6
Luontaisedut	12,7	9,7
Yhteensä	272,2	261,3
Hallituksen jäsenet		
Palkat ja palkkiot		
Aro Mikko J.	34,8	33,6
Kaitue Karri	26,1	25,2
Lager Esa	17,4	16,8
Paasikivi Pekka	17,4	16,8
Salmi Pekka	17,4	16,8
Yhteensä	113,1	109,2
Yhteensä	385,3	370,5

Hallituksen jäsenille ei ole maksettu eläkeluonteisia etuuksia eikä luontaisetuja. Toimitusjohtajalle ja operatiiviselle johdolle ei makseta erillistä korvausta jäsenyydestä tytäryhtiön hallituksessa tai toimimisesta tytäryhtiön toimitusjohtajana. Okmetic Oyj:n toimitusjohtajan eläkeiästä ei ole tehty erityistä sopimusta.

Johdon omistamat osakkeet

	31.12.2007	31.12.2006	Muutos
Hallitus	2 100	2 100	0
Toimitusjohtaja	10 800	7 800	3 000
Muu johtoryhmä	12 512	13 812	-1 300
Yhteensä	25 412	23 712	1 700

26. Tilinpäätöspäivän jälkeiset tapahtumat

IAS 10:n mukaisia tilinpäätöspäivän jälkeisiä raportoitavia tapahtumia ei ole.

27. Viiden vuoden lukusarjat

Taloudellista kehitystä kuvaavat tunnusluvut

1 000 euroa Tilikausi 1.1. - 31.12	IFRS 2007	IFRS 2006	IFRS 2005	IFRS 2004	FAS 2003
Liikevaihto	64 652	63 694	49 822	54 524	50 117
Liikevaihdon muutos, %	1,5	27,8	-8,6	10,5	-13,2
Viennin ja ulkomaan toimintojen osuus % liikevaihdosta	93,0	95,7	95,6	96,9	95,9
Liiketulos	7 121	9 877	580	-5 735	-7 717
% liikevaihdosta	11,0	15,5	1,2	-10,5	-15,4
Tulos ennen veroja jatkuvasta toiminnasta	5 215	6 679	-1 561	-8 291	-9 324
% liikevaihdosta	8,1	10,5	-3,1	-15,2	-18,6
Oman pääoman tuotto, %	12,4	18,6	-5,1	-22,2	-13,7
Sijoitetun pääoman tuotto, %	10,8	14,2	0,8	-7,2	-6,1
Korottomat velat	14 755	13 770	10 514	12 793	9 850
Nettovelkaantumisaste, %	19,6	31,3	99,5	116,9	60,1
Omavaraisuusaste, %	55,2	50,4	41,1	36,7	54,9
Bruttoinvestoinnit pitkäaikaisiin varoihin ¹⁾	4 816	1 671	713	1 337	1 880
% liikevaihdosta	7,4	2,6	1,4	2,5	3,8
Poistot	8 095	8 486	8 610	9 018	13 487
Tutkimus- ja kehittämismenot ²⁾	1 854	1 731	1 424	1 345	3 355
% liikevaihdosta	2,9	2,7	2,9	2,5	6,7
Henkilöstö keskimäärin tilikauden aikana	362	360	359	446	477
Henkilöstö kauden lopussa	357	365	338	418	456

Liitetieto 27 jatkuu

Konsernin osakekohtaiset tunnusluvut

Euroa Tilikausi 1.1. - 31.12.	IFRS 2007	IFRS 2006	IFRS 2005	IFRS 2004	FAS 2003
Jatkuva toiminta:					
Osakekohtainen tulos laimentamaton, euroa	0,31	0,41	-0,10	-0,50	
Osakekohtainen tulos laimennettu, euroa	0,31				
Koko toiminta:					
Osakekohtainen tulos laimentamaton, euroa	0,31	0,41	0,00	-0,55	-0,59
Osakekohtainen tulos laimennettu, euroa	0,31				
Osakekohtainen oma pääoma, euroa	2,70	2,37	2,01	1,94	3,92
Osakekohtainen osinko, euroa	0,10	-	-	-	-
Osinko/tulos, %	31,8	-	-	-	-
Hinta/voitto-suhde (P/E)	9,6	9,3	501,0	-4,4	-5,6
Osakkeen kurssikehitys					
Keskikurssi	3,87	3,11	2,09	2,88	2,43
Alin kurssi	2,54	1,80	1,65	2,15	1,45
Ylin kurssi	4,67	3,75	3,14	4,50	3,77
Kurssi kauden lopussa	3,03	3,69	1,78	2,44	3,30
Osakekannan markkina-arvo kauden lopussa, 1 000 euroa					
	51 169	62 315	30 060	41 206	55 729
Osakkeiden vaihdon kehitys					
Osakkeiden vaihto, kpl	13 175 961	16 500 162	5 851 792	5 519 895	3 630 769
Osuus osakkeiden painotetusta keskiarvosta, %	78,0	97,7	34,7	32,7	21,5
Osakkeiden vaihto, euroa	51 002 491	51 312 696	12 220 981	15 898 813	8 819 587
Osakkeiden osakeantioikaistun lukumäärän painotettu keskiarvo tilikauden aikana ³⁾					
	16 887 500	16 887 500	16 887 500	16 887 500	16 887 500
Osakkeiden osakeantioikaistu lukumäärä tilikauden lopussa ³⁾					
	16 887 500	16 887 500	16 887 500	16 887 500	16 887 500
Osakkeiden osakeantioikaistun lukumäärän keskiarvo tilikauden aikana vaihtovelkakirjojen ja optio-oikeuksien laimennusvaikutus mukaan luettuna					
	16 887 500	16 887 500	16 887 500	16 887 500	16 360 784
Osakkeiden osakeantioikaistu lukumäärä tilikauden lopussa vaihtovelkakirjojen ja optio-oikeuksien laimennusvaikutus mukaan luettuna					
	16 887 500	16 887 500	16 887 500	16 887 500	16 360 784

Tietoja emoyhtiön optioista ⁴⁾

Euroa Tilikausi 1.1. - 31.12.	2007	2006	2005	2004	2003
Optiotodistukset - Optio A/B, kpl	-	554 800	554 800	554 800	554 800
Optioiden kurssikehitys					
Keskikurssi	0,05	0,06	0,09	0,32	0,59
Alin kurssi	0,01	0,02	0,04	0,20	0,55
Ylin kurssi	0,09	0,15	0,20	0,35	0,65
Kurssi kauden lopussa	-	0,04	0,04	0,20	0,65
Optioiden vaihdon kehitys					
Optioiden vaihto, kpl	65 700	193 800	32 500	27 500	10 400
Osuus optioiden painotetusta keskiarvosta, %	11,8	34,9	5,9	5,0	1,9
Optioiden vaihto, euroa	3 266	11 092	2 790	8 726	6 112

¹⁾ Investoinnit jatkuvaan toimintaan.

²⁾ Tutkimus- ja kehittämismenot on esitetty bruttomääräisinä huomioiden vain jatkuvan toiminnan pitkäkestoisten, tutkimussuunnitelmaan perustuvien hankkeiden osuus.

³⁾ Osakkeiden osakeantioikaistus on tehty KILAn 29.10.2002 antaman yleisohjeen mukaisesti ja osakemäärä on oikaistu vastaamaan osakkeiden tämänhetkistä osakemäärää.

⁴⁾ Optio-oikeus A on tullut julkisen kaupankäynnin kohteeksi Helsingin pörssissä 3.12.2001 ja B 2.5.2003. Optiosarjat on yhdistetty. Optio-oikeuksien vaihto-oikeus osakkeiksi on päätynyt 31.5.2007.

Konsernitilinpäätös, IFRS

Tunnuslukujen laskentakaavat

Oman pääoman tuotto-% (ROE)	=	$\frac{\text{Tilikauden tulos jatkuvista toiminnoista} \times 100}{\text{Oma pääoma (kauden keskiarvo)}}$
Sijoitetun pääoman tuotto-% (ROI)	=	$\frac{(\text{Tulos ennen veroja} + \text{korko- ja muut rahoituskulut}) \times 100}{\text{Taseen loppusumma} - \text{korottomat velat (kauden keskiarvo)}}$
Omavaraisuusaste (%)	=	$\frac{\text{Oma pääoma} \times 100}{\text{Taseen loppusumma}}$
Nettovelkaantumisaste (%)	=	$\frac{(\text{Korolliset velat} - \text{rahavarat}) \times 100}{\text{Oma pääoma}}$
Osakekohtainen tulos	=	$\frac{\text{Emoyhtiön osakkeiden omistajille kuuluva tilikauden tulos}}{\text{Ulkona olevien osakkeiden lukumäärän painotettu keskiarvo (osakeantioikaistu)}}$
Osakekohtainen oma pääoma	=	$\frac{\text{Emoyhtiön osakkeiden omistajille kuuluva oma pääoma}}{\text{Osakkeiden lukumäärä tilinpäätöspäivänä (osakeantioikaistu)}}$
Osakekohtainen osinko	=	$\frac{\text{Tilikaudelta jaettu osinko}}{\text{Osakkeiden osakeantioikaistu lukumäärä tilinpäätöspäivänä}}$
Hinta/voitto-suhde (P/E)	=	$\frac{\text{Osakeantioikaistu viimeinen kaupantekokurssi kauden lopussa}}{\text{Osakekohtainen tulos}}$
Osakkeen keskikurssi	=	$\frac{\text{Osakkeen euromääräinen kokonaisvaihto}}{\text{Kauden aikana vaihdettujen osakkeiden osakeantioikaistu lukumäärä}}$
Osakekannan markkina-arvo kauden lopussa	=	$\text{Osakkeiden lukumäärä kauden lopussa} \times \text{päättökurssi kauden lopussa}$
Osakkeiden vaihdon kehitys	=	$\frac{\text{Kauden aikana vaihdettujen osakkeiden lukumäärä}}{\text{Osakkeiden kokonaismäärän painotettu keskiarvo}}$

28. Tuloskehitys vuosineljänneksittäin

1 000 euroa	10 - 12/2007	7 - 9/2007	4 - 6/2007	1 - 3/2007
Liikevaihto	15 790	15 927	15 613	17 322
Muutos % edelliseen kauteen	-0,9	2,0	-9,9	8,2
Liiketulos	981	2 801	662	2 677
% liikevaihdosta	6,2	17,6	4,2	15,5
Tulos ennen veroja	454	2 229	207	2 326
% liikevaihdosta	2,9	14,0	1,3	13,4
Liiketoiminnan nettorahavirta	4 735	2 357	-414	1 628
Investointien nettorahavirta	-285	-593	-1 582	-1 850
Rahoituksen nettorahavirta	-931	-58	-3 582	817
Rahavarojen lisäys/vähennys	3 518	1 706	-5 578	595
Henkilöstö kauden lopussa	357	356	369	360

1 000 euroa	10 - 12/2006	7 - 9/2006	4 - 6/2006	1 - 3/2006
Liikevaihto	16 008	15 903	15 872	15 912
Muutos % edelliseen kauteen	0,7	0,2	-0,3	13,7
Liiketulos	3 339	2 690	1 142	2 706
% liikevaihdosta	20,9	16,9	7,2	17,0
Tulos ennen veroja	1 774	2 338	407	2 161
% liikevaihdosta	11,1	14,7	2,6	13,6
Liiketoiminnan nettorahavirta	4 863	5 694	3 431	3 957
Investointien nettorahavirta	3 996	-84	-329	-9
Rahoituksen nettorahavirta	-3 190	-2 968	-5 017	-1 584
Rahavarojen lisäys/vähennys	5 669	2 641	-1 915	2 364
Henkilöstö kauden lopussa	365	368	379	337

29. Okmetic Oyj:n osakkeet ja osakkeenomistajat

Osakkeet ja osakepääoma

Okmetic Oyj:n täysin maksettu ja kaupparekisteriin merkitty osakepääoma 31.12.2007 oli 11 821 250,00 euroa. Osakepääoma jakautuu 16 887 500 osakkeeseen. Osakkeen kirjanpidollinen vasta-arvo on 0,7 euroa. Kukin osake oikeuttaa yhteen ääneen yhtiökokouksessa. Yhtiöjärjestyksen mukaan osakkeita on vähintään 9 000 000 kappaletta ja enintään 36 000 000 kappaletta. Yhtiöllä on yksi osakesarja. Yhtiön osakkeet on liitetty arvo-osuusjärjestelmään.

Osakkeen noteeraus

Okmetic Oyj:n osake noteerataan OMX Pohjoismaisen Pörssin Small Cap -ryhmässä, Information Technology -toimialaluokassa tunnuksella OKM1V.

Hallituksen osakepääoman korottamiseen liittyvät valtuudet

Varsinainen yhtiökokous valtuutti 11.4.2006 yhtiön hallituksen päättämään, huhtikuun 11. päivästä 2006 alkaen seuraavaan varsinaiseen yhtiökokoukseen saakka, ei kuitenkaan yhtä vuotta pidemmäksi ajaksi yhtiökokouksesta lukien, osakepääoman korottamisesta uusmerkinnällä, optio-oikeuksien antamisesta tai vaihtovelkakirjalainojen ottamisesta yhdessä tai useammassa erässä siten, että uusmerkinnässä, optio-oikeuksia annettaessa tai vaihtovelkakirjalainaa otettaessa yhteensä oikeutettiin merkittämään enintään 3 377 500 kappaletta uusia osakkeita. Osakepääomaa voitiin valtuutuksen perusteella korottaa enintään 2 364 250 eurolla. Ehdotettu valtuutus sisälsi oikeuden poiketa osakkeenomistajien merkintätuoikeudesta edellyttäen, että tähän oli yhtiön kannalta painava taloudellinen syy. Valtuutusta ei käytetty.

Osakkeen kurssikehitys, euro/indeksi



Varsinainen yhtiökokous antoi 29.3.2007 yhtiön hallitukselle samanlaisen valtuutuksen alkamaan maaliskuun 29. päivästä 2007. Valtuutusta ei ole 27.2.2008 mennessä käytetty.

Hallitus on 27.2.2008 päättänyt ehdottaa huhtikuun 3. päivänä 2008 pidettävälle varsinaiselle yhtiökokoukselle edelleen samanlaisen valtuutuksen antamista alkamaan huhtikuun 3. päivästä 2008.

Omat osakkeet

Yhtiö ei ole hankkinut omia osakkeitaan eikä yhtiön hallitusta ole valtuutettu hankkimaan tai luovuttamaan yhtiön omia osakkeita.

Lunastusvelvollisuus

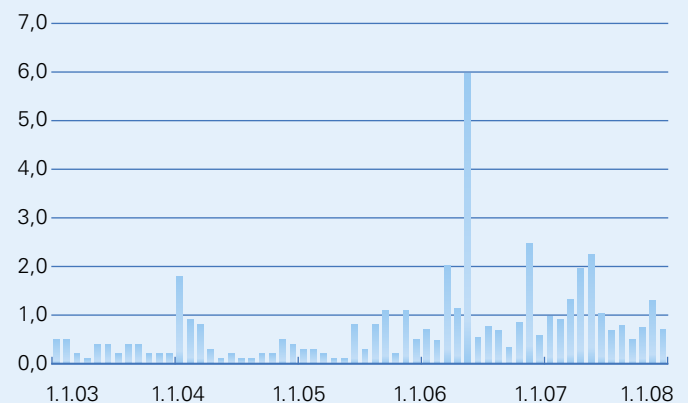
Yhtiöjärjestyksen mukaan osakkeisiin ei ole määritetty erityistä lunastusvelvollisuutta.

Pääomalainat

Ylimääräisen yhtiökokouksen 9.8.1996 yhteydessä osakepääoman korotuksen merkitsijät myönsivät yhtiölle yhteensä 3 363 294,33 euron (silloin 19 997 240 markan) määräisen oman pääoman ehtoisen lainan. Lainan ehtojen mukaan laina olisi konvertoitu osakkeiksi 31.3.2000 mennessä, mikäli yhtiö olisi saavuttanut vahvistetut tulostavoitteet. Lainaa ei konvertoitu, koska yhtiö ei tavoittanut asetettuja tulostavoitteita.

Laina ja erääntyneet korot on maksettu takaisin 29.6.2007. Yhtiö on lisäksi ottanut kaksi pääomalainaa Suomen itsenäisyyden juhlarahasto Sitralta. Lainojen pääomat olivat vuosittaisten maksamattomien korkojen lisäyksen jälkeen 31.12.2006 tilinpäätöksessä 111 810,25 euroa ja 188 221,38 euroa. Kummankin pääomalainan eräpäivä oli 31.12.2003.

Osakkeen kuukausivaihto, miljoonaa kappaletta



Molemmat lainat ja erääntyneet korot on maksettu takaisin 2.4.2007.

Vaihtovelkakirjalainat, jotka ovat pääomainoja

Yhtiöllä ei ole voimassa olevia vaihtovelkakirjalainoja.

Ylimääräinen yhtiökokous 28.6.1999 päätti 3 363 757,76 euron (silloin 19 999 995,40 markan) suuruisen oman pääoman ehtoisen vaihtovelkakirjalainan ottamisesta ja tarjoamisesta yhtiön osakeluetteloon 28.6.1999 merkittyjen osakkeenomistajien merkittäväksi. Laina merkittiin kokonaisuudessaan.

Yksi osakkeenomistaja käytti vaihto-oikeuttaan 30.6.2001. Vaihdetun lainan määrä on 39 079,80 euroa ja vaihtoon liittyvien osakkeiden määrä 6 750 kappaletta.

Vaihtovelkakirjalainan vaihto-oikeus on päättynyt 30.6.2006 ja laina on muuttunut lainaehtojen mukaiseksi pääomalainaksi. Lainaa on 31.12.2007 jäljellä 1 996 447,17 euroa. Tämä erääntyy maksettavaksi takaisin lainaehtojen mukaisesti kahdessa yhtä suuressa erässä 30.6.2008 ja 2009.

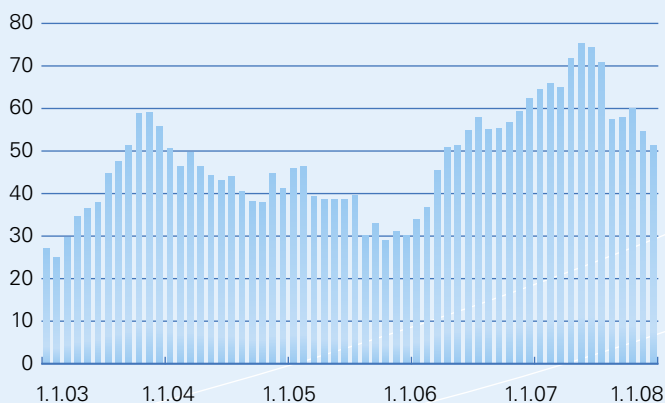
Pääomainoja on kuvattu emoyhtiön tilinpäätöksen liitetietojen kohdassa 11.

Henkilöstön optio-ohjelma

Yhtiöllä ei ole voimassa olevia optio-ohjelmia.

Ylimääräinen yhtiökokous 23.5.2000 päätti antaa osakkeenomistajien merkintäetuoikeudesta poiketen yhtiön ja sen ruotsalaisen tytäryhtiön henkilöstön merkittäväksi yhteensä enintään 512 000 optio-oikeutta, jotka oikeuttavat merkitsemään enintään 512 000 yhtiön osaketta. Optio-oikeudet merkittiin kokonaisuudessaan.

Osakkeen markkina-arvo, miljoonaa euroa



Hallitus tarjosi 43 200 optio-oikeutta ylimääräisen yhtiökokouksen sille 23.5.2000 antaman valtuutuksen perusteella osakkeenomistajien merkintäetuoikeudesta poiketen yhtiön yhdysvaltalaisen tytäryhtiön käyttämälle kolmelle Yhdysvaltojen kansalaisuutta olevalle agentille sekä yhdysvaltalaisen tytäryhtiön työntekijöille. Optio-oikeuksia merkittiin yhteensä 42 800.

Optiosarjat yhdistettiin yhdeksi vuoden 2000 A/B optiosarjaksi 2.5.2003. Kukin optio-oikeus oikeutti sen haltijan merkitsemään yhden kappaleen yhtiön osaketta, kirjanpidolliselta vasta-arvoltaan 0,7 euroa. Osakkeiden merkintäaika optio-oikeuksilla päättyi 31.5.2007.

Optioita ei vaihdettu osakkeiksi.

Johdon osakkeenomistus

Okmetic Oyj:n hallituksen jäsenet ja toimitusjohtaja hallitsivat 31.12.2007 yhteensä 12 900 osaketta eli 0,08 prosenttia yhtiön osakepääomasta ja äänivallasta. Toimitusjohtajan lisäksi yhtiön johtoryhmä omisti 31.12.2007 yhteensä 12 512 yhtiön osaketta.

Johdon osakeomistusta on käsitelty lisäksi kohdassa 25.

Sisäpiirisäännöt

Okmetic Oyj:n hallitus hyväksyi kokouksessaan 16.8.2000 konsernissa noudatettavat sisäpiirisäännöt. Säännöissä on huomioitu arvopaperimarkkinoihin vaikuttavat säännökset, Pohjoismaisen Pörssin säännöt ja ohjeet sekä Arvopaperinvälittäjien Yhdistys ry:n suositukset. Säännöt on päivitetty 7.3.2006.

Osakkeiden kurssikehitys ja vaihto

Osakkeiden vaihto 1.1. - 31.12.2007 oli 13,2 miljoonaa kappaletta, mikä on 78,0 prosenttia osakkeiden kokonaismäärästä 16,9 miljoonaa. Katsauskauden alin noteeraus oli 2,54 euroa, ylin 4,67 euroa osakkeelta ja keskiarvo 3,87 euroa. Kauden päätöskurssi oli 3,03 euroa. Koko osakekannan markkina-arvo oli kauden lopussa 51,2 miljoonaa euroa.

Osakkeen hinnan ja vaihdon kehitys sekä osakekohtaiset tunnusluvut viideltä vuodelta on esitetty kohdassa 27.

Konsernitilinpäätös, IFRS

Osakepääoman korotukset 1996 - 2007 rekisteröintipäivittäin

	Osakkeita, kpl	Osakepääoma, euroa
Osakepääoma 1.1.1996	14 884	2 503 309,10
Osakepääoman korotus uusmerkinnällä 12.12.1996 ja 11.6.1997	+ 9 479	4 097 562,45
Osakepääoman muuttaminen euroiksi, nimellisarvon poistaminen, osakepääoman korottaminen uusmerkinnällä 20.10.1999	+12 180	6 146 091,39
Rahastoanti 5.6.2000		6 395 025,00
Osakkeiden lukumäärän lisääminen, julkinen osakeyhtiö 5.6.2000	+ 9 099 207	6 395 025,00
Osakepääoman korottaminen listautumisen yhteydessä 29.6.2000	+ 6 395 000	10 871 525,00
Lisäosakkeet annista 19.7.2000	+ 450 000	11 186 525,00
Suunnattu osakeanti JDS Uniphase Corporation 9.3.2001	+ 900 000	11 816 525,00
Osakepääoman korotus oman pääoman ehtoisella vaihtovelkakirjalainalla tehtyjen osakemerkintöjen johdosta 27.9.2001	+ 6 750	11 821 250,00
Osakepääoma 31.12.2007	16 887 500	11 821 250,00

Suurimmat osakkeenomistajat

Omistajat	Osakkeita,kpl 31.12.2007	Osuus, %	Osakkeita, kpl 31.12.2006	Muutos, kpl
Outokumpu Oyj	2 705 000	16,0	2 705 000	0
OP-Suomi Arvo	1 061 950	6,3	720 500	341 450
Vakuutusosakeyhtiö Henki-Sampo	800 000	4,7	872 250	-72 250
Keskinäinen Eläkevakuutusyhtiö Ilmarinen	749 300	4,4	749 300	0
FIM Fenno Sijoitusrahasto	535 000	3,2	585 000	-50 000
Etra-Invest Oy Ab	500 000	3,0	1 100 000	-600 000
Keskinäinen työeläkevakuutusyhtiö Varma	457 175	2,7	625 000	-167 825
Sr Arvo Finland Value	379 600	2,3	399 600	-20 000
Suomen Teollisuussijoitus Oy	320 750	1,9	639 750	-319 000
Evli Nordic Tmt	260 000	1,5	97 000	163 000
Hallintarekisteröidyt	3 826 848	22,7	952 914	2 873 934
Muut	5 291 877	31,3	7 441 186	-2 149 309
Yhteensä	16 887 500	100,0	16 887 500	0

Osakkeenomistajat ryhmittäin

Ryhmät	Lukumäärä 31.12.2007	Osakkeita, kpl	Osuus, %	Osakkeita, kpl 31.12.2006	Osuus, %	Osuuden muutos,%
Yritykset	163	4 758 994	28,2	6 232 058	36,9	-8,7
Rahoitus- ja vakuutuslaitokset	15	2 535 655	15,0	2 721 200	16,1	-1,1
Julkisyhteisöt	5	1 263 568	7,5	1 461 212	8,6	-1,1
Voittoa tavoittelemattomat yhteisöt	12	821 349	4,9	994 251	5,9	-1,0
Kotitaloudet	2 585	3 132 526	18,5	4 015 239	23,8	-5,3
Ulkomaiset sijoittajat	27	4 375 408	25,9	1 463 540	8,7	17,2
Yhteensä	2 807	16 887 500	100,0	16 887 500	100,0	0,0

Osakkeenomistuksen jakautuminen 31.12.2007

Osakkeita, kpl	Omistajien lukumäärä	%-osuus omistajista	Osakemäärä, kpl	% osake- kannasta	Muutos osakkeen- omistajissa, kpl	Keskimääräinen omistus, kpl
1 - 100	328	11,7	27 238	0,2	28	83
101 - 500	1 229	43,8	373 096	2,2	11	304
501 - 1 000	526	18,7	452 166	2,7	-12	860
1 001 - 10 000	639	22,8	1 958 558	11,6	-184	3 065
10 001 - 100 000	67	2,4	1 889 985	11,2	-13	28 209
100 001 - 1 000 000	15	0,5	5 972 123	35,4	0	398 142
yli 1 000 000	3	0,1	6 214 334	36,8	1	2 071 445
Yhteensä	2 807	100,0	16 887 500	100,0	-169	6 016

Osakkeenomistuksen jakautuminen 31.12.2006

Osakkeita, kpl	Omistajien lukumäärä	%-osuus omistajista	Osakemäärä, kpl	% osake- kannasta	Muutos osakkeen- omistajissa, kpl	Keskimääräinen omistus, kpl
1 - 100	300	10,1	26 526	0,2	15	88
101 - 500	1 218	40,9	375 063	2,2	82	308
501 - 1 000	538	18,1	473 628	2,8	102	880
1 001 - 10 000	823	27,6	2 709 970	16,1	161	3 293
10 001 - 100 000	80	2,7	2 377 070	14,1	21	29 713
100 001 - 1 000 000	15	0,5	6 301 949	37,3	6	420 130
yli 1 000 000	2	0,1	3 805 000	22,5	-2	1 902 500
Yhteensä	2 976	100,0	16 069 206	95,2	385	5 400
Hallintarekisteröidyt osakkeet ¹⁾			818 294	4,8		
Yhteensä			16 887 500	100,0		

¹⁾ Osakkeenomistusta ei rekisteröity 2006 jakaumaluokittain.

Emoyhtiön tilinpäätös, FAS

Emoyhtiön tuloslaskelma

Euroa	Liite-tieto	1.1. - 31.12. 2007	1.1. - 31.12. 2006
Liikevaihto	1	56 883 828,79	54 113 194,22
Hankinnan ja valmistuksen kulut		-44 193 225,49	-41 358 884,36
Bruttokate		12 690 603,30	12 754 309,86
Myyntin ja markkinoinnin kulut		-2 411 289,08	-2 318 274,56
Hallinnon kulut		-3 690 736,35	-3 716 398,72
Liiketoiminnan muut tuotot	4	37 670,28	1 611 576,62
Liiketoiminnan muut kulut	5	-224 840,34	-303 720,57
Liiketulos	2,3	6 401 407,81	8 027 492,63
Rahoitustuotot ja -kulut	6	-1 500 814,49	-2 293 399,28
Tilikauden tulos		4 900 593,32	5 734 093,35

Emoyhtiön tase

Euroa	Liite-tieto	31.12.2007	31.12.2006
Vastaavaa			
Pysyvät vastaavat	7		
Aineettomat hyödykkeet			
Muut pitkävaikutteiset menot		-	45 840,11
Aineelliset hyödykkeet			
Rakennukset ja rakennelmat		-	1 254 474,47
Koneet ja kalusto		-	27 857 064,37
Keskeneräiset hankinnat		-	305 183,45
-		-	29 416 722,29
Sijoitukset			
Osuudet saman konsernin yrityksissä	8	13 776 450,55	13 776 450,55
Muut osakkeet ja osuudet		3 174 028,00	2 500 000,00
Muut saamiset		15 136,91	689 164,91
		16 965 615,46	16 965 615,46
Pysyvät vastaavat yhteensä		16 965 615,46	46 428 177,86
Vaihtuvat vastaavat			
Vaihto-omaisuus			
Aineet ja tarvikkeet		2 253 361,19	3 133 484,85
Keskeneräiset tuotteet		932 493,68	794 345,65
Valmiit tuotteet		1 290 973,78	1 364 154,43
		4 476 828,65	5 291 984,93
Pitkäaikaiset saamiset			
Muut saamiset	9	28 820 767,27	3 807 587,45
Lyhytaikaiset saamiset			
Myyntisaamiset	9	6 972 936,56	6 288 028,06
Muut saamiset	9	7 148 557,05	960 238,50
		14 121 493,61	7 248 266,56
Rahat ja pankkisaamiset		11 385 109,32	11 915 114,08
Vaihtuvat vastaavat yhteensä		58 804 198,85	28 262 953,02
Vastaavaa yhteensä		75 769 814,31	74 691 130,88

Emoyhtiön tase

Euroa	Liite- tieto	31.12.2007	31.12.2006
Vastattavaa			
Oma pääoma			
	10		
Osakepääoma		11 821 250,00	11 821 250,00
Ylikurssirahasto		20 045 254,71	20 045 254,71
Edellisten tilikausien tulos		5 734 093,35	-
Tilikauden tulos		4 900 593,32	5 734 093,35
Oma pääoma yhteensä		42 501 191,38	37 600 598,06
Vieras pääoma			
Pitkäaikainen vieras pääoma			
Pääomalainat	11	998 223,59	6 657 996,70
Lainat rahoituslaitoksilta	12	13 000 000,68	13 750 000,66
Saadut ennakkomaksut		900 000,00	-
		14 898 224,27	20 407 997,36
Lyhytaikainen vieras pääoma			
Pääomalainat	11	998 223,58	-
Lainat rahoituslaitoksilta	12	4 000 000,00	4 678 584,59
Saadut ennakkomaksut		44 235,77	74 573,66
Ostovelat		3 751 338,31	3 341 238,07
Muut velat	9	5 878 058,01	1 665 743,70
Siirtovelat	13	3 698 542,99	6 922 395,44
		18 370 398,66	16 682 535,46
Vieras pääoma yhteensä		33 268 622,93	37 090 532,82
Vastattavaa yhteensä		75 769 814,31	74 691 130,88

Emoyhtiön rahavirtalaskelma

1 000 euroa	1.1. - 31.12.2007	1.1. - 31.12.2006
Liiketoiminnan rahavirrat		
Tilikauden tulos	4 900,6	5 734,1
Oikaisut		
Poistot ja arvonalentumiset	5 910,2	6 148,3
Rahoitustuotot ja -kulut	1 500,8	2 293,4
Muut oikaisut	173,6	-1 517,6
Käyttöpääoman muutos	-1 880,7	3 574,7
Saadut korot	601,4	514,1
Maksetut korot	-4 392,4	-1 317,1
Muut rahoituserät	-350,7	-993,5
Liiketoiminnan nettorahavirta	6 462,8	14 436,3
Investointien rahavirrat		
Investoinnit pysyviin vastaaviin	-1 095,9	-894,0
Pysyvien vastaavien luovutustulot	193,3	4 776,8
Investointien nettorahavirta	-902,6	3 882,8
Rahoituksen rahavirrat		
Pitkäaikaisten lainojen nostot	15 000,0	10 000,0
Pitkäaikaisten lainojen takaisinmaksut	-21 090,1	-5 084,3
Lyhytaikaisten lainojen takaisinmaksut	-	-15 500,0
Rahoituksen nettorahavirta	-6 090,1	-10 584,3
Rahavarojen lisäys (+), vähennys (-)	-530,0	7 734,8
Rahavarat tilikauden alussa	11 915,1	4 180,3
Rahavarat tilikauden lopussa	11 385,1	11 915,1

Emoyhtiön tilinpäätös, FAS

Emoyhtiön tilinpäätöksen liitetiedot

Tilinpäätöksen laadintaperiaatteet

Okmetic Oyj:n tilinpäätös on laadittu Suomen kirjanpito- ja yhteisölaainsäädäntöön perustuvia laskentaperiaatteita noudattaen. Okmetic Oyj on Okmetic-konsernin emoyhtiö.

Ulkomaan rahan määräiset erät

Ulkomaan rahan määräiset liiketapahtumat kirjataan kirjanpitoon tapahtumapäivän kurssiin. Tilinpäätöksessä ulkomaan rahan määräiset saamiset ja velat on muunnettu euroiksi tilinpäätöspäivän Euroopan keskuspankin keskurssiin. Saadut ennakot ovat taseessa maksupäivän kurssiin.

Kaupallisten saamisten ja velkojen kurssierot kirjataan tuloslaskelmassa myynnin ja ostojen oikaisuksi. Muiden saamisten ja velkojen muuntamisesta sekä rahoituksesta syntyvät kurssierot kirjataan tuloslaskelmaan rahoitustuottojen ja -kulojen ryhmään.

Pysyvät vastaavat

Aineelliset ja aineettomat hyödykkeet on arvostettu kertyneillä poistoilla ja arvonalentumisilla vähennettyyn alkuperäiseen hankintamenuon.

Pysyvien vastaavien suunnitelman mukaiset poistot perustuvat omaisuuden alkuperäiseen hankintamenuon ja arvioituun taloudelliseen pitoaikaan. Poistot lasketaan tasapoistoina. Arvioidut taloudelliset pitoajat eri hyödykeryhmille ovat

- muut pitkävaikutteiset menot 3 - 10 vuotta
- rakennukset ja rakennelmat 20 - 25 vuotta
- koneet ja kalusto 3 - 15 vuotta

Poistot toimitiloista sisältyvät hankinnan ja valmistuksen kuluihin.

Vaihto-omaisuus

Vaihto-omaisuus on arvostettu FIFO-periaatteella hankintamenuon tai sitä alempaan todennäköiseen jälleenhankinta- tai luovutushintaan.

Vaihto-omaisuushyödykkeen hankintamenuon luetaan mukaan vain hyödykkeen hankinnasta ja valmistuksesta aiheutuneet muuttuvat kulut.

Rahoitusvälineet ja johdannaissopimukset

Rahoitusvarat on arvostettu alkuperäiseen hankintamenuon tai sitä alempaan todennäköiseen luovutushintaan. Rahoitusvelat arvostetaan nimellisarvoonsa. Rahat ja pankkisaamiset sisältävät käteiset varat ja pankkitilit. Valuuttariskin kattamiseksi tehdyt johdannaissopimukset kirjataan tulosvaikutteisesti siten, että korkojen osuus jaksetaan korkotuotoksi tai -kuluksi ja valuuttakurssierot kirjataan sopimusten erääntyessä suojattavaa erää vastaan joko myynnin tai ostojen kurssieroiksi.

Korkoriskin kattamiseksi tehtyjen koronvaihtosopimusten korkoero kirjataan tuloslaskelmaan korkokulojen oikaisuksi.

Liikevaihto

Suoritteiden myynti tuloutetaan luovutushetkellä ja tuotot palveluista kirjataan, kun palvelu on suoritettu. Liikevaihtoa laskettaessa hyödykkeiden myyntituotoista vähennetään välilliset verot ja myönnetty alennukset.

Tutkimus- ja kehittämismenot

Tutkimus- ja kehittämistoiminnan menot kirjataan vuosikuluksi. Menot sisältyvät tuloslaskelmassa hankinnan ja valmistuksen kuluihin.

Julkiset avustukset

Yksilöityjen tutkimus- ja kehittämistoiminnan projektien menojen kattamiseen saadut julkiset avustukset on kirjattu hankinnan ja valmistuksen kulojen menonoikaisuna.

Liiketoiminnan muut tuotot ja kulut

Liiketoiminnan muihin tuottoihin ja kuluihin sisältyvät varsinaiseen suoritustuotantoon kuulumattomat liiketapahtumat, kuten tavanomaiset käyttömaisuuden luovutusvoitot ja -tappiot, romutukset ja liiketoiminnan uudelleenjärjestelykulut sekä luottotappiot.

Vastaiset menot ja menetykset

Tuotoista vähennetään kuluvarauksina ne vastaiset menot ja menetykset, joista ei todennäköisesti kerry niitä vastaavaa tuloa, joiden toteutumista pidetään todennäköisenä ja joiden määrä on arvioitavissa riittävällä tarkkuudella ja jotka perustuvat sitoumukseen sivullista kohtaan.

Taseessa kuluvaraukset esitetään niiden luonteen mukaisesti joko pitkä- tai lyhytaikaisena velkana.

Tilinpäätösperiaatteiden muutosten ja aikaisempia tilikausia koskevien virheiden käsittely tilinpäätöksessä

Tilinpäätösperiaatteiden muutokset sekä aikaisempia tilikausia koskevien virheiden oikaisu tehdään yksinomaan omaa pääomaa (edellisten tilikausien voitto/tappio) oikaisemalla. Vastaava oikaisu tehdään vertailuvuotena olevan edellisen tilikauden päättävään taseeseen.

Satunnaiset tuotot ja kulut

Satunnaisissa tuotoissa ja kuluissa esitetään konsernin tavanomaisesta toiminnasta poikkeavat, kertaluonteiset ja merkittävät tuotot ja kulut.

Tuloverot

Tuloslaskelmaan on tuloveroina kirjattu tilikauden tulosta vastaavat verot sekä aikaisempien tilikausien verojen oikaisu. Laskennallinen verovelka tai -saaminen on laskettu kaikille verotuksen ja tilinpäätöksen välisille väliaikaisille eroille käyttäen tilinpäätöshetkellä vahvistettua seuraavien vuosien verokantaa. Erät esitetään todennäköisen verohyödyn suuruisina liitetiedoissa.

1. Liikevaihto

Euroa	2007	2006
Markkina-alue		
Pohjois-Amerikka	26 574 031,96	29 729 716,69
Eurooppa	18 995 223,80	16 231 080,27
Aasia	11 314 573,03	8 152 397,26
Yhteensä	56 883 828,79	54 113 194,22

2. Henkilöstökulut

Euroa	2007	2006
Palkat ja palkkiot	12 863 056,07	12 082 438,47
Eläkekulut	2 096 142,08	2 007 528,51
Muut henkilösivukulut	840 720,35	1 186 082,18
Yhteensä	15 799 918,50	15 276 049,16
Hallituspalkkiot	113 100,00	109 200,00

Palkkoihin sisältyvät työssäoloajan palkkojen lisäksi loma-ajan, vapaapäivien ja sairausajan palkat sekä lomarahat ja palvelusvuosi- ym. palkkiot.

Erittely hallituksen ja toimitusjohtajan palkoista ja palkkioista

Toimitusjohtaja	272 202,01	261 273,51
Hallituksen jäsenet		
Aro Mikko J.	34 800,00	33 600,00
Kaitue Karri	26 100,00	25 200,00
Lager Esa	17 400,00	16 800,00
Paasikivi Pekka	17 400,00	16 800,00
Salmi Pekka	17 400,00	16 800,00
Yhteensä	113 100,00	109 200,00
Yhteensä	385 302,01	370 473,51

Hallituksen jäsenille ei ole maksettu eläkeluonteisia etuusia eikä luontaisetuja. Toimitusjohtajalle ja operatiiviselle johdolle ei makseta erillistä korvausta jäsenyydestä tytäryhtiön hallituksessa tai toimimisesta tytäryhtiön toimitusjohtajana. Okmetic Oyj:n toimitusjohtajan eläkeiästä ei ole tehty erityistä sopimusta.

Henkilöstön lukumäärä

Toimihenkilöt	107	105
Työntekijät	207	210
Keskimäärin	314	315
31.12.	308	319

3. Poistot

Euroa	2007	2006
Poistot hyödykeryhmittäin		
Muut pitkävaikutteiset menot	38 960,48	49 393,27
Rakennukset ja rakennelmat	91 955,00	194 548,06
Koneet ja kalusto	5 772 442,74	5 904 357,30
Yhteensä	5 903 358,22	6 148 298,63
Poistot toimintokohtaisesti		
Hankinta ja valmistus	5 903 358,22	6 143 332,87
Myynti ja markkinointi	-	159,44
Hallinto	-	4 806,32
Yhteensä	5 903 358,22	6 148 298,63

4. Liiketoiminnan muut tuotot

Euroa	2007	2006
Käyttöomaisuuden myynnit	37 670,28	1 602 119,86
Luottotappiot	-	9 456,76
Yhteensä	37 670,28	1 611 576,62

5. Liiketoiminnan muut kulut

Euroa	2007	2006
Luottotappiot	6 076,98	-
Käyttöomaisuuden myynnit ja romutukset	218 763,36	-
Sopimuskorvaukset	-	303 720,57
Yhteensä	224 840,34	303 720,57

Emoyhtiön tilinpäätös, FAS

6. Rahoitustuotot ja -kulut

Euroa	2007	2006
Korkotuotot		
Saman konsernin yrityksiltä	262 680,47	390 736,31
Muilta	345 760,06	160 698,86
Yhteensä	608 440,53	551 435,17
Korkokulut		
Muille	-1 301 680,63	-1 871 601,55
Tuotot muista pysyvien vastaavien sijoituksista		
Muilta	-	20 299,68
Muut rahoitustuotot ja -kulut		
Saman konsernin yrityksille	-380 478,93	-612 790,93
Muille	-427 095,46	-380 741,65
Yhteensä	-807 574,39	-993 532,58
Yhteensä	-1 500 814,49	-2 293 399,28

7. Pysyvät vastaavat

Aineelliset hyödykkeet

Euroa	Maa-alueet	Rakennukset	Koneet ja kalusto	Keskeneräiset hankinnat	Yhteensä
Hankintameno 1.1.2007	-	2 033 287,62	92 166 080,03	305 183,45	94 504 551,10
Lisäykset	-	-	961 044,83	44 129,10	1 005 173,93
Vähennykset	-	-2 033 287,62	-93 427 166,03	-49 271,38	-95 509 725,03
Siirrot erien välillä	-	-	300 041,17	-300 041,17	0,00
Hankintameno 31.12.2007	-	0,00	0,00	0,00	0,00
Kertyneet poistot ja arvonalentumiset 1.1.2007	-	-778 813,15	-64 309 015,66	-	-65 087 828,81
Vähennysten ja siirtojen kertyneet poistot	-	870 768,15	70 081 458,40	-	70 952 226,55
Tilikauden poistot	-	-91 955,00	-5 772 442,74	-	-5 864 397,74
Kertyneet poistot 31.12.2007	-	0,00	0,00	-	0,00
Kirjanpitoarvo 1.1.2007	-	1 254 474,47	27 857 064,37	305 183,45	29 416 722,29
Kirjanpitoarvo 31.12.2007	-	0,00	0,00	0,00	0,00

Emoyhtiön liitetieto 7 jatkuu

Euroa	Maa-alueet	Rakennukset	Koneet ja kalusto	Keskeneräiset hankinnat	Yhteensä
Hankintameno 1.1.2006	977 081,45	12 394 271,67	106 598 004,97	101 575,57	120 070 933,66
Lisäykset	-	9 145,38	596 909,60	213 767,88	819 822,86
Vähennykset	-977 081,45	-10 370 129,43	-15 038 994,54	-	-26 386 205,42
Siirrot erien välillä	-	-	10 160,00	-10 160,00	-
Hankintameno 31.12.2006	-	2 033 287,62	92 166 080,03	305 183,45	94 504 551,10
Kertyneet poistot ja arvonalentumiset 1.1.2006	-	-8 837 520,47	-73 443 652,90	-	-82 281 173,37
Vähennysten ja siirtojen kertyneet poistot	-	8 253 255,38	15 038 994,54	-	23 292 249,92
Tilikauden poistot	-	-194 548,06	-5 904 357,30	-	-6 098 905,36
Kertyneet poistot 31.12.2006	-	-778 813,15	-64 309 015,66	-	-65 087 828,81
Kirjanpitoarvo 1.1.2006	977 081,45	3 556 751,20	33 154 352,07	101 575,57	37 789 760,29
Kirjanpitoarvo 31.12.2006 ¹⁾	-	1 254 474,47	27 857 064,37	305 183,45	29 416 722,29
¹⁾ josta tuotantokoneet ja -laitteet			27 857 064,37		

Aineettomat hyödykkeet

Euroa	Muut pitkävaikutteiset menot	Euroa	Muut pitkävaikutteiset menot
Hankintameno 1.1.2007	360 185,20	Hankintameno 1.1.2006	497 923,45
Lisäykset	-	Lisäykset	-
Vähennykset	-360 185,20	Vähennykset	-137 738,25
Hankintameno 31.12.2007	0,00	Hankintameno 31.12.2006	360 185,20
Kertyneet poistot ja arvonalentumiset 1.1.2007	-314 345,09	Kertyneet poistot ja arvonalentumiset 1.1.2006	-402 690,07
Vähennysten ja siirtojen kertyneet poistot	360 185,20	Vähennysten ja siirtojen kertyneet poistot	137 738,25
Tilikauden poistot	-38 960,48	Tilikauden poistot	-49 393,27
Arvon alentumiset	-6 879,63		
Kertyneet poistot 31.12.2007	0,00	Kertyneet poistot 31.12.2006	-314 345,09
Kirjanpitoarvo 1.1.2007	45 840,11	Kirjanpitoarvo 1.1.2006	95 233,38
Kirjanpitoarvo 31.12.2007	0,00	Kirjanpitoarvo 31.12.2006	45 840,11

Emoyhtiön tilinpäätös, FAS

Emoyhtiön liitetieto 7 jatkuu

Sijoitukset

Euroa	Osuudet saman konsernin yrityksissä	Muut osakkeet ja osuudet	Muut saamiset	Yhteensä
Hankintameno 1.1.2007	13 776 450,55	2 500 000,00	689 164,91	16 965 615,46
Lisäykset	-	-	-	-
Vähennykset	-	-	-	-
Siirrot erien välillä	-	674 028,00	-674 028,00	0,00
Kirjanpitoarvo 31.12.2007	13 776 450,55	3 174 028,00	15 136,91	16 965 615,46
Hankintameno 1.1.2006	13 704 456,31	2 506 281,82	804 267,30	17 015 005,43
Lisäykset	71 994,24	-	-	71 994,24
Vähennykset	-	-6 281,82	-115 102,39	-121 384,21
Kirjanpitoarvo 31.12.2006	13 776 450,55	2 500 000,00	689 164,91	16 965 615,46

8. Konserniyritykset 31.12.2007

Yhtiön tai yhteisön nimi	Kotipaikka	Omistus- osuus, %
Okmetic Inc.	Allen, TX, Yhdysvallat	100
Okmetic Invest Oy	Vantaa	100
Okmetic K.K.	Tokio, Japani	100
Kiinteistö Oy Piitalot	Vantaa	100

9. Saamiset ja velat samaan konserniin kuuluvilta yrityksiltä

Euroa	2007	2006
Pitkäaikaiset saamiset		
Muut saamiset	26 212 667,07	3 807 587,45
Lyhytaikaiset saamiset		
Myyntisaamiset	679 742,24	670 920,98
Muut saamiset	6 454 119,78	25 254,38
Muut velat	1 085 151,50	93 310,68

10. Oma pääoma

Euroa	2007	2006
Osakepääoma		
1.1.	11 821 250,00	11 821 250,00
31.12.	11 821 250,00	11 821 250,00
Ylikurssirahasto		
1.1.	20 045 254,71	36 190 493,36
Siirto edellisten tilikausien tappiosta	-	-16 145 238,65
31.12.	20 045 254,71	20 045 254,71
Edellisten tilikausien tulos		
1.1.	0,00	-2 494 205,77
Edellisen tilikauden tulos	5 734 093,35	-13 651 032,88
Siirto ylikurssirahastosta	-	16 145 238,65
31.12.	5 734 093,35	0,00
Tilikauden tulos	4 900 593,32	5 734 093,35
Oma pääoma yhteensä 31.12.	42 501 191,38	37 600 598,06
Jakokelpoiset varat		
Tulos edellisiltä tilikausilta	5 734 093,35	0,00
Tilikauden tulos	4 900 593,32	5 734 093,35
Yhteensä	10 634 686,67	5 734 093,35

11. Pääomalainat

Euroa	2007	2006
Eräpäivä 31.12.2003, korko 7,0 % Suomen itsenäisyyden juhlarahasto Sitra	-	111 810,25
Eräpäivä 31.12.2003, korko 7,0 % Suomen itsenäisyyden juhlarahasto Sitra	-	188 221,38
Laina-aika 1996 - 2006 ¹⁾		
Conventum Oyj	-	101 424,05
Keskinäinen Eläkevakuutusyhtiö Tapiola	-	33 334,85
Keskinäinen Vakuutusyhtiö Tapiola	-	33 334,85
Nordea Pankki Suomi Oyj	-	504 281,22
Vakuutusosakeyhtiö Henki-Sampo	-	672 374,96
Oras Oy	-	1 008 562,45
Suomen itsenäisyyden juhlarahasto Sitra	-	404 276,68
Suomen Teollisuussijoitus Oy	-	605 705,27
Yhteensä	-	3 363 294,33
Laina-aika 1999 - 2009, korko 6,0 % ²⁾		
Nordea Pankki Suomi Oyj	131 230,94	196 846,41
Vakuutusosakeyhtiö Henki-Sampo	225 794,41	338 691,61
Oras Oy	261 496,95	392 245,42
Outokumpu Oyj	1 106 778,59	1 660 167,88
Suomen itsenäisyyden juhlarahasto Sitra	96 493,34	144 740,01
PCA Corporate Finance Oy	174 652,94	261 979,41
Yhteensä	1 996 447,17	2 994 670,74
Yhteensä	1 996 447,17	6 657 996,70

Pääasialliset lainaehdot:

Pääoma, korko ja muu hyvitys saadaan maksaa yhtiön purkautuessa ja yhtiön konkurssissa vain kaikkia muita velkoja huonommalla etuoikeudella.

Pääoma saadaan muutoin palauttaa vain, jos yhtiön ja sen ollessa emoyhtiö, sen konsernin viimeksi päätyneeltä tilikaudelta vahvistettavan taseen mukaiselle sidotulle pääomalle ja muille jakokelvottomille erille jää täysi kate.

Korkoa tai muuta hyvitystä saadaan maksaa vain, jos maksettava määrä voidaan käyttää voitonjakoon yhtiön, ja sen ollessa emoyhtiö, sen konsernin viimeksi päätyneeltä tilikaudelta vahvistettavan taseen mukaan.

Mikäli korkoa ei voida sopimuksen mukaisesti maksaa, se kumuloidaan. Kuluksi kirjaamatonta korkoa ei ole tilinpäätöshetkellä.

- ¹⁾ Lainan konvertointi tapahtuu 31.3.2000 mennessä sidottuun omaan pääomaan tai maksetaan erityistapauksessa takaisin kolmessa yhtä suuressa erässä vuosittain alkaen 31.12.2003. Lainan korko 1.4.2000 saakka on 2 % ja sen jälkeen 8 %. Lainan lyhennyksen jälkeen konsernin omavaraisuusasteen on oltava vähintään 40 %. Lainaa ei konvertoitu 31.3.2000 mennessä sidottuun omaan pääomaan.
- ²⁾ Kukin 8 605,85 markan (1 447,40 euron) nimellisarvoinen velkakirja oikeuttaa sen haltijan saamaan velkakirjan vaihtamalla yhden kirjanpidolliselta vasta-arvoltaan 0,7 euron osakkeen. Vaihtosuhte on 1:8,60585. Lainaa on 30.6.2001 vaihdettu yhteensä 6 750 kappaleeseen osakkeita. Lainan vaihto-oikeus on päättynyt 30.6.2006.

12. Pitkäaikainen vieras pääoma

Euroa	2007	2006
Velat, jotka erääntyvät myöhemmin kuin viiden vuoden kuluttua Lainat rahoituslaitoksilta	4 000 000,00	-

13. Lyhytaikainen vieras pääoma, siirtovelat

Euroa	2007	2006
Siirtovelkoihin sisältyvät olennaiset erät		
Palkat sivukuluihin	3 485 396,35	3 383 539,21
Siirtyvät korot	108 143,83	3 198 891,33
Muut	105 002,81	339 964,90
Yhteensä	3 698 542,99	6 922 395,44

Emoyhtiön tilinpäätös, FAS

14. Annetut vakuudet

Euroa	2007	2006
Omat velat, joiden vakuudeksi on annettu kiinnityksiä tai pantteja		
Rahalaitoslainat ja muut velat	15 666 666,68	18 869 785,25
Kiinnitykset		
Kiinnitykset kiinteistöihin, tytäryhtiön antamat	16 891 275,58	-
Yrityskiinnitykset, omat	12 109 530,71	28 928 323,35
Pantattujen osakkeiden kirjanpitoarvo	-	8 908 125,47
Yhteensä	29 000 806,29	37 836 448,82

15. Voimassa olevien vuokra- ja leasingsopimusten vastuut

Euroa	2007	2006
Seuraavana vuonna maksettavat	419 583,01	358 192,46
Myöhemmin maksettavat	331 524,18	470 424,19
Yhteensä	751 107,19	828 616,65

Leasingsopimuksiin ei liity lunastusehtoja.

16. Johdannaissopimukset

Euroa	Käypä arvo 2007	Kohde-etuuden nimellisarvo 2007
Valuuttajohdannaiset		
Ostetut valuuttaoptiot	118 646,00	3 484 320,56
Sähköjohdannaiset	419 015,00	2 382 816,00
Yhteensä	537 661,00	5 867 136,56
	2006	2006
Valuuttajohdannaiset		
Valuuttatermiinit	117 261,00	3 355 198,11
Sähköjohdannaiset	79 881,32	2 580 121,93
Yhteensä	197 142,32	5 935 320,04

Kohde-etuuden nimellisarvona on käytetty johdannaisten sopimushintaa.

Johdannaissopimusten käyvät arvot on laskettu tilinpäätöspäivän markkinanoteerausten ja sopimushintojen perusteella. Tulevia rahavirtoja suojaavien sopimusten käyvät arvot perustuvat tulevien rahavirtojen nykyarvoon.

Johdannaiskaupat on tehty suojaamistarkoituksessa.

17. Laskennalliset verovelat ja -saamiset

Yhtiön verotuksessa vahvistetut tappiot ovat 14,6 miljoonaa euroa. Näistä ei ole kirjattu laskennallista verosaamista.

Hallituksen ehdotus voitonjakokelpoisia varoja koskeviksi toimenpiteiksi

Tilinpäätöksen 31.12.2007 mukaan emoyhtiön voitonjakokelpoiset varat ovat 10 634 686,67 euroa. Tilikauden päättymisen jälkeen yhtiön taloudellisessa asemassa ei ole tapahtunut oleellisia muutoksia.

Okmetic Oyj:n hallitus ehdottaa yhtiökokoukselle, että Okmetic Oyj jakaa vuodelta 2007 osinkoa 0,10 euroa osaketta kohti eli 27.2.2008 rekisteriin merkittyjen osakkeiden perusteella yhteensä 1 688 750,00 euroa.

Tilinpäätöksen ja toimintakertomuksen allekirjoitukset

Vantaalla helmikuun 27. päivänä 2008

Mikko J. Aro
Hallituksen puheenjohtaja

Karri Kaitue
Hallituksen varapuheenjohtaja

Esa Lager
Hallituksen jäsen

Pekka Paasikivi
Hallituksen jäsen

Pekka Salmi
Hallituksen jäsen

Antti Rasilo
Toimitusjohtaja

Tilintarkastuskertomus

Okmetic Oyj:n osakkeenomistajille

Olemme tarkastaneet Okmetic Oyj:n kirjanpidon, tilinpäätöksen, toimintakertomuksen ja hallinnon tilikaudelta 1.1. - 31.12.2007. Hallitus ja toimitusjohtaja ovat laatineet EU:ssa käyttöön hyväksytyjen kansainvälisten tilinpäätösstandardien (IFRS) mukaan laaditun konsernitilinpäätöksen sekä Suomessa voimassa olevien säännösten ja määräysten mukaisesti laaditun toimintakertomuksen ja emoyhtiön tilinpäätöksen, joka sisältää emoyhtiön taseen, tuloslaskelman, rahoituslaskelman ja liitetiedot. Suorittamamme tarkastuksen perusteella annamme lausunnon konsernitilinpäätöksestä sekä emoyhtiön tilinpäätöksestä, toimintakertomuksesta ja hallinnosta.

Tilintarkastus on suoritettu hyvän tilintarkastustavan mukaisesti. Kirjanpitoa sekä tilinpäätöksen ja toimintakertomuksen laatimisperiaatteita, sisältöä ja esittämistapaa on tarkastettu riittävässä laajuudessa sen toteamiseksi, etteivät tilinpäätös ja toimintakertomus sisällä olennaisia virheitä tai puutteita. Hallinnon tarkastuksessa on selvitetty emoyhtiön hallituksen jäsenten sekä toimitusjohtajan toiminnan lainmukaisuutta osakeyhtiölain säännösten perusteella.

Konsernitilinpäätös

EU:ssa käyttöön hyväksytyjen kansainvälisten tilinpäätösstandardien (IFRS) mukaan laadittu konsernitilinpäätös antaa näiden standardien ja kirjanpitolain tarkoittamalla tavalla oikeat ja riittävät tiedot konsernin toiminnan tuloksesta ja taloudellisesta asemasta.

Emoyhtiön tilinpäätös, toimintakertomus ja hallinto

Emoyhtiön tilinpäätös on laadittu kirjanpitolain ja tilinpäätöksen laatimista koskevien muiden säännösten ja määräysten mukaisesti ja antaa kirjanpitolaissa tarkoitetulla tavalla oikeat ja riittävät tiedot emoyhtiön toiminnan tuloksesta ja taloudellisesta asemasta.

Toimintakertomus on laadittu kirjanpitolain ja toimintakertomuksen laatimista koskevien muiden säännösten ja määräysten mukaisesti. Toimintakertomus on yhdenmukainen tilinpäätöksen kanssa ja antaa kirjanpitolaissa tarkoitetulla tavalla oikeat ja riittävät tiedot konsernin sekä emoyhtiön toiminnan tuloksesta ja taloudellisesta asemasta.

Konsernitilinpäätös ja emoyhtiön tilinpäätös voidaan vahvistaa sekä vastuuvapaus myöntää emoyhtiön hallituksen jäsenille sekä toimitusjohtajalle tarkastamaltamme tilikaudelta. Hallituksen esitys tuloksen käsittelystä on osakeyhtiölain mukainen.

Vantaalla 27. päivänä helmikuuta 2008

PricewaterhouseCoopers Oy
KHT-yhteisö

Markku Marjomaa
KHT

Analyytikot

Saamamme tiedon mukaan ainakin alla mainitut analyytikot seuraavat Okmeticin liiketoiminnan kehitystä oma-aloitteisesti. Okmetic ei vastaa analyytikkojen arvioista, niissä esitetystä ennusteista tai suosituksista.

Danske Markets Equities

Ilkka Rauvola

Puhelin: +358 10 236 4712

ilkka.rauvola(at)danskebank.com

Glitnir Pankki Oy

Teemu Saari

Puhelin: +358 9 613 4600 (keskus)

Puhelin: +358 9 6134 6514 (suora)

Matkapuhelin: +358 41 528 5795

teemu.saari(at)glitnir.fi

Pohjola Pankki Oyj

Mikael Nummela

Puhelin +358 10 252 4414

Matkapuhelin: +358 50 304 1471

Faksi: +358 10 252 2703

mikael.nummela(at)pohjola.com

Päivitetty analytikkoluettelo on luettavissa Okmeticin sijoittajasivuilta: www.okmetic.com > Sijoittajat > Analyytikot.

Hallinnointiperiaatteet

Okmetic-konsernin emoyhtiö Okmetic Oyj on Suomessa rekisteröity, julkinen osakeyhtiö. Yhtiön kotipaikka on Vantaa.

Okmetic Oyj noudattaa Suomen osakeyhtiölakia, muuta vastaavaa lainsäädäntöä ja yhtiöjärjestystä. Okmeticin hallinnoinnin ja ohjauksen toteutuksessa otetaan huomioon Helsingin Pörssin, Keskuskauppakamarin sekä Teollisuuden ja Työnantajain Keskusliiton 1.7.2004 vahvistama suositus listayhtiöiden hallinnointi- ja ohjausjärjestelmistä (Corporate Governance).

Vastuu Okmetic-konsernin hallinnosta ja toiminnasta on Okmetic Oyj:n hallintoelimillä, joita ovat yhtiökokous, hallitus ja toimitusjohtaja. Konsernin johtoryhmä vastaa yhtiön operatiivisesta johdosta toimitusjohtajan tukena.

Yhtiökokous

Yhtiön ylin päätösvalta on yhtiökokouksella, jonka tehtävät on määritelty Suomen osakeyhtiölaissa ja Okmeticin yhtiöjärjestyksessä.

Yhtiökokous kokoontuu pääsääntöisesti kerran vuodessa. Yhtiökokous päättää Suomen osakeyhtiölain mukaisesti tilinpäätöksen vahvistamisesta, voitonjaosta sekä osakepääoman korottamisesta tai alentamisesta, yhtiöjärjestyksen muuttamisesta ja hallituksen ja tilintarkastajien valinnasta sekä näiden palkkioista.

Yhtiökokouksen kutsuu koolle yhtiön hallitus. Varsinainen yhtiökokous pidetään viimeistään kesäkuun 30. päivänä. Hallituksella on velvollisuus kutsua yhtiökokous koolle mikäli tilintarkastaja tai osakkeenomistajat, jotka omistavat vähintään 10 prosenttia yhtiön kaikista osakkeista, kirjallisesti sitä vaativat ilmoittamansa asian käsittelyä varten. Osakkeenomistajalla on oikeus saada haluamansa asia yhtiökokouksen käsiteltäväksi, jos hän vaatii sitä kirjallisesti hallitukselta niin hyvissä ajoin, että asia voidaan sisällyttää yhtiökokouskutsuun.

Oikeus osallistua yhtiökokoukseen on osakkeenomistajalla, joka 10 päivää ennen yhtiökokousta on merkittynä osakkeenomistajaksi Arvopaperikeskuksen ylläpitämään osakasluetteloon. Osakkeenomistaja voi käyttää oikeuttaan yhtiökokouksessa henkilökohtaisesti tai asiamiehen välityksellä.

Okmetic Oyj:llä on vain yhdenlaisia osakkeita. Yhtiökokouksessa kaikilla osakkeilla on samanlainen äänivalta.

Toimitusjohtaja ja hallituksen jäsenet ottavat osaa yhtiökokoukseen. Hallituksen jäseneksi ensimmäistä kertaa ehdolla oleva henkilö osallistuu valinnasta päättävään yhtiökokoukseen ellei hänen poissaoloonsa ole erittäin painavaa syytä.

Yhtiöllä ei ole tiedossa osakassopimuksia.

Hallitus

Hallitus huolehtii yhtiön hallinnosta ja toiminnan asianmukaisesta järjestämisestä.

Yhtiökokous valitsee yhtiön hallituksen jäsenet. Hallituksen toimikausi päättyy valintaa seuraavan varsinaisen yhtiökokouksen päättyessä. Hallitukseen kuuluu vähintään kolme ja enintään kahdeksan varsinaista jäsentä. Hallitukseen voidaan lisäksi valita enintään kahdeksan varajäsentä. Hallitus valitsee keskuudestaan puheenjohtajan ja varapuheenjohtajan. Hallitus on päätösvaltainen, kun vähintään puolet sen jäsenistä on läsnä.

Hallitus vastaa konsernin johtamisesta yhdessä toimitusjohtajan kanssa. Hallituksella on yleistoisimvalta kaikissa asioissa, joita ei ole määrätty muiden toimielimien hoidettavaksi.

Vuoden 2007 varsinaisessa yhtiökokouksessa hallitukseen valittiin viisi jäsentä. Okmeticin toimitusjohtaja ei ole hallituksen jäsen.

Keskeisiä hallituksen tehtäviä ovat

- huolehtia konsernin hallinnosta ja toiminnan sekä kirjanpidon ja varainhoidon asianmukaisesta järjestämisestä
- päättää konsernin strategiasta ja valvoa sen toteuttamista
- hyväksyä konsernin vuosisuunnitelmat ja niiden tarkistukset
- päättää strategisesti tai laajuudeltaan merkittävistä investoinneista sekä omaisuuden myynneistä
- päättää merkittävistä rahoitusjärjestelyistä sekä riskienhallinnasta
- valmistella yhtiökokouksessa käsiteltävät asiat sekä huolehtia yhtiökokouksen päätösten toimeenpanosta
- nimittää ja erottaa yhtiön toimitusjohtaja ja toimitusjohtajan sijainen sekä päättää heidän toimitushteensa ehdoista
- päättää konsernin kannustinohjelmista
- huolehtia yhtiön arvojen vahvistamisesta
- arvioida omaa toimintaansa.

Hallitus laatii vuosittain toimintaansa varten kirjallisen työjärjestyksen ja arvioi itse toimintaansa ja työskentelytapansa.

Yhtiö tiedottaa hallitukselle ilmoitetut jäsen ehdokkaat, jos ehdotusta kannattavat osakkeenomistajat, joilla on vähintään 10 prosenttia yhtiön osakkeiden tuottamasta äänimäärästä ja jos ehdokas on antanut suostumuksensa valintaan.

Yhtiön suurimmat osakkeenomistajat ovat vahvistaneet yhtiölle kannattavansa periaatetta, jonka mukaan yhtiön hallituksen jäsenten tulee pääsääntöisesti olla yhtiöstä riippumattomia asiantuntijoita.

Hallituksen jäsenet 29.3.2007 lähtien:

Mikko J. Aro, 1945, ekonomi, teollisuusneuvos

- Okmetic Oyj:n hallituksen puheenjohtaja 2001 -
- Okmetic Oyj:n hallituksen jäsen 1999 -
- keskeinen työkokemus: Metorex International Oy, toimitusjohtaja 1997 - 2002; Oy Helvar, toimitusjohtaja 1982-1996
- keskeiset luottamustehtävät: Helkama-Auto Oy, hallituksen puheenjohtaja 2005 -; Evox Rifa Group Oyj, hallituksen jäsen 2005 - 2007; Oy Airam Electric Ab, hallituksen jäsen 1997 -; E. Ahlström Oy, hallituksen jäsen 2007 -
- omistaa 1 500 Okmeticin osaketta

Karri Kaitue, 1964, oikeustieteen lisensiaatti

- Outokumpu Oyj:n varatoimitusjohtaja ja toimitusjohtajan sijainen
- johtoryhmän jäsen ja varapuheenjohtaja 2005 -
- Okmetic Oyj:n hallituksen jäsen ja varapuheenjohtaja 2005 -
- keskeinen työkokemus: Outokumpu Oyj, johtaja - strategia ja liiketoiminnan kehitys 2003 - 2004; AvestaPolarit Oy, johtaja - Coil Products 2003; AvestaPolarit Oy, johtaja - strategia ja liiketoiminnan kehitys 2002 - 2003; AvestaPolarit Oy, lakiasiainjohdaja 2001 - 2002; Outokumpu Oyj, lakiasiainjohdaja 1998 - 2001; Outokumpu Oyj, lakiasiat 1990 - 1998
- keskeiset luottamustehtävät: Cargotec Oyj, hallituksen jäsen 2005 -; Outokumpu Technology Oyj, hallituksen varapuheenjohtaja 2006 -
- ei omista Okmeticin osakkeita

Esa Lager, 1959, kauppatieteiden maisteri, oikeustieteen kandidaatti

- Outokumpu Oyj:n talous- ja rahoitusjohtaja ja konsernin johtoryhmän jäsen 2005 -
- Okmetic Oyj:n hallituksen jäsen 1996 - 2000 ja 2003 -
- keskeinen työkokemus: Outokumpu Oyj, rahoitus- ja hallintojohtaja, johtoryhmän jäsen 2001 - 2004; Outokumpu Oyj, rahoitusjohtaja 1995 - 2000
- keskeiset luottamustehtävät: Olvi Oyj, hallituksen jäsen 2002 -
- ei omista Okmeticin osakkeita

Pekka Paasikivi, 1944, insinööri, vuorineuvos

- Oras Invest Oyj:n hallituksen puheenjohtaja 2005 -
- Okmetic Oyj:n hallituksen jäsen 1996 -
- keskeinen työkokemus: Oras Oy, toimitusjohtaja ja konserninjohtaja 1979 - 2001, hallituksen puheenjohtaja 1996 - 2006
- keskeiset luottamustehtävät: Kemira Oyj, hallituksen puheenjohtaja 2007 -; Keskinäinen työeläkevakuutusyhtiö Varma, hallintoneuvoston puheenjohtaja 2005 -; Uponor Oyj, hallituksen puheenjohtaja 1999 -; Raute Oyj, hallituksen jäsen 2002 -; Erkki Paasikiven säätiö, hallituksen puheenjohtaja 1997 -; Liikesivistysrahaston kannatusyhdistys ry, hallituksen jäsen 2003 -; Elinkeinoelämän keskusliitto EK, edustajiston jäsen
- ei omista Okmeticin osakkeita

Pekka Salmi, 1961, tekniikan lisensiaatti

- Suomen itsenäisyyden juhlarahasto Sitran sijoitusjohtaja 1997 -
- Okmetic Oyj:n hallituksen jäsen 1999 - 2001 ja 2002 -
- keskeiset luottamustehtävät: Space Systems Finland Oy, hallituksen puheenjohtaja 2005 -; Neorem Magnets Oy, hallituksen puheenjohtaja 1998 - 2007; Panphonics Oy, hallituksen jäsen 2003 -; Tieturi Vision Oy, hallituksen jäsen 2006 - 2007
- ei omista Okmeticin osakkeita

Hallitus katsoo, että kaikki hallituksen jäsenet ovat riippumattomia yhtiöstä. Mikko J. Aro, Pekka Paasikivi ja Pekka Salmi ovat myös merkittävistä osakkeenomistajista riippumattomia hallituksen jäseniä.

Hallitus kokoontuu tarvittaessa. Vuonna 2007 kokouksia pidettiin 12. Hallituksen jäsenet olivat 97-prosenttisesti läsnä hallituksen kokouksissa.

Hallitus muodostaa harkintansa mukaan keskuudestaan työryhmiä asioiden valmistelemiseksi. Työryhmät kokoontuvat tarvittaessa. Valmistellut asiat käsitellään ja päätökset tehdään hallituksen kokouksissa. Hallitus on käyttänyt työryhmiä muun muassa toimitusjohtajan valinnassa, strategiatyössä sekä konsernin rahoituksen järjestelyissä.

Toimitusjohtaja ja toimitusjohtajan sijainen

Hallitus nimittää toimitusjohtajan ja toimitusjohtajan sijaisen sekä päättää heidän toimitusuhdeensa ehtoista.

Toimitusjohtaja vastaa siitä, että konsernin toiminta sekä juokseva hallinto hoidetaan voimassa olevien lakien ja säädösten sekä hallituksen antamien ohjeiden ja päätösten mukaan. Toimitusjohtajan velvollisuus on lisäksi varmistaa, että hallituksen päätökset toteutetaan asianmukaisesti. Yhtiön toimitusjohtajana on vuodesta 2003 ollut diplomi-insinööri Antti Rasilo.

Toimitusjohtajan sijainen vastaa toimitusjohtajan velvollisuuksista siinä tapauksessa, että toimitusjohtaja on itse estynyt niitä hoitamasta. Toimitusjohtajan sijaisena on 1.1.2008 alkaen ollut kaupallinen johtaja Mikko Montonen.

Konsernin johtoryhmä

Johtoryhmään kuuluvat toimitusjohtaja, toimitusjohtajan sijainen sekä toimitusjohtajan siihen nimeämät operatiiviset johtajat.

Johtoryhmä kokoontuu toimitusjohtajan johdolla. Johtoryhmän tehtävänä on avustaa toimitusjohtajaa konsernin johtamisessa. Johtoryhmä käsittelee konsernin strategisia kysymyksiä, vuosi- ja pitkän aikavälin suunnitelmia, niiden tarkistuksia sekä muita konsernin johtamisen kannalta tärkeitä asioita. Johtoryhmä myös ohjaa ja valvoo konsernin toimintaa. Lisäksi johtoryhmä valmistele hallituksessa käsiteltäviä asioita.

Johtoryhmään kuuluu kahdeksan jäsentä. Johtoryhmä kokoontuu tarvittaessa, mutta vähintään kerran kuukaudessa.

Johtoryhmän kokoonpano:

Antti Rasilo, 1950, diplomi-insinööri, toimitusjohtaja 2003 -

- yhtiön palveluksessa vuodesta 2003
- keskeinen työkokemus: Perlos Oyj, toimialajohtaja 1997-2002; Nokia Oyj, materiaalihallinnon, tuotannon ja laadun johtotehtäviä (Nokia Networks, Nokia Data ja Nokia Cable Machinery) 1984 - 1997; Kone Oyj, laatujohtaja 1982 - 1984
- keskeiset luottamustoimet: Teknologiateollisuus ry, hallituksen jäsen 2008 -, varajäsen 2004 - 2007

Tapio Jämsä, 1958, diplomi-insinööri, hankintajohtaja 1.3.2008 -

- vastuualueet: ostot ja sopimusvalmistus
- yhtiön palveluksessa 1.3.2008 alkaen
- keskeinen työkokemus: Kone Oyj, hankintajohtaja 2006 - 2008; VTI Technologies Oy, hankintajohtaja 2005 - 2006; Kone Oyj, ostojohtaja 2001 - 2005; Okmetic Oyj, johtaja, Vantaan tehdas 1998 - 2001

Jaakko Montonen, 1969, diplomi-insinööri, tuotantojohtaja 2008 -

- vastuualueet: tuotanto, puolijohdekiekkoliiketoiminta
- yhtiön palveluksessa vuodesta 1994
- keskeinen työkokemus: Okmetic Oyj, prosessi- ja projekti-insinööri, kehitysinsinööri ja -päällikkö sekä apulaisjohtaja 1994-2004, tuotekehitysjohtaja 2004 - 2007

Mikko Montonen, 1965, diplomi-insinööri, kaupallinen johtaja ja toimitusjohtajan sijainen 2008 -

- vastuualueet: myynti, teknologia liiketoiminta
- yhtiön palveluksessa vuodesta 1991
- keskeinen työkokemus: Okmetic Oyj, prosessilaiteinsinööri, myyntipäällikkö, apulaisjohtaja 1991 - 2004, myynti- ja markkinointijohtaja 2004 - 2007

Esko Sipilä, 1948, kauppatieteiden maisteri, talousjohtaja 1996 - vastuualueet: talous, tietohallinto ja viestintä

- yhtiön palveluksessa vuodesta 1996
- keskeinen työkokemus: Pakkasakku Oy, talous- ja hallintojohtaja sekä Tudor Holding Ltd. varatoimitusjohtaja 1991 - 1996; Hilti (Suomi) Oy, talousjohtaja 1982 - 1991; A Ahlström Osakeyhtiö, pääkonttori, useita taloushallinnon tehtäviä 1973 - 1982

Markku Tilli, 1950, diplomi-insinööri, tutkimusjohtaja 1996 -

- vastuualue: strategiset tutkimushankkeet
- yhtiön palveluksessa vuodesta 1985
- keskeinen työkokemus: Okmetic Oyj, kehityspäällikkö 1985 - 1995; Outokumpu Semitronic AB, tuotantojohtaja 1992 - 1993; Teknillinen korkeakoulu, useita asiantuntijatehtäviä 1974 - 1985

Markus Virtanen, 1962, diplomi-insinööri, henkilöstöjohtaja 2003 -

- vastuualue: henkilöstöhallinto
- yhtiön palveluksessa vuodesta 1999
- keskeinen työkokemus: Okmetic Oyj, henkilöstöpäällikkö, apulaisjohtaja 1999 - 2003; Tekniikan Akateemisten Liitto TEK ry, asiamies, järjestöpäällikkö, kenttäyksikön johtaja sekä Ylempien Toimihenkilöiden Neuvottelujärjestö YTN ry:n metalliteollisuuden työehtosopimusalueen neuvottelija 1989 - 1999

Anna-Riikka Vuorikari-Antikainen, 1965, diplomi-insinööri, tuotekehitysjohtaja 2008 -

- vastuualueet: tuotekehitys ja markkinointi, anturikiekkoliiketoiminta
- yhtiön palveluksessa vuodesta 1992
- keskeinen työkokemus: Okmetic Oyj, laatuinsinööri ja -päällikkö, tuotantopäällikkö, evaluointipäällikkö, suunnittelupäällikkö 1992 - 2006, anturiliiketoiminnan kehitysjohtaja 2006 - 2007

Johtoryhmän operatiivista toimintaa tukevat anturi- ja puolijohdekitekkoliiketoimintojen johtoryhmät, joissa myös henkilöstö on edustettuna.

Yhtiön johtoryhmä omistaa yhteensä 22 800 yhtiön osaketta.

Johtoryhmän osakeomistus 31.12.2007	Osakkeet
Antti Rasilo	10 800
Tapio Jämsä	0
Jaakko Montonen	1 000
Mikko Montonen	5 000
Esko Sipilä	3 400
Markku Tilli	500
Markus Virtanen	1 100
Anna-Riikka Vuorikari-Antikainen	1 000

Hallituksen jäsenten, toimitusjohtajan ja konsernin johtoryhmän jäsenten palkkiot ja muut etuudet

Varsinainen yhtiökokous, joka pidettiin 29.3.2007 päätti, että hallituksen vuosipalkkiot ovat: hallituksen puheenjohtaja 34 800 euroa, varapuheenjohtaja 26 100 euroa ja jäsen 17 400 euroa. Hallituksen jäsenille ei makseta tämän lisäksi kokouspalkkiota eikä heidän palkitsemiseensa käytetä osakesidonnaista kannustejärjestelmää.

Johdon palkkauksessa noudatetaan paikallista lakia ja käytäntöä. Palkkauksessa otetaan huomioon teollisuudessa yleisesti käytettävät tehtäväluokitukset sekä henkilökohtainen kehitysarvio.

Okmeticin kaikki henkilöstöryhmät ovat kannustavan palkkauksen piirissä. Työntekijöiden tuotantolisän tavoitteet asetetaan ja lisä maksetaan kuukausittain. Toimihenkilöiden tulospalkkauksen perustana ovat vuodeksi kerrallaan asetetut konsernin kannattavuus-, rahoitus- ja toiminnalliset tavoitteet. Toiminnalliset tavoitteet ovat esimiestasosta lähtien henkilökohtaisia.

Toimitusjohtajan ja konsernin johtoryhmän vuosiansio muodostuu palkasta ja siihen sisältyvistä luontaiseduista sekä mainitusta konsernissa noudatettavan kannustejärjestelmän palkkiosta. Palkkio perustuu hallituksen hyväksymiin konsernin tulos- ja kassavirtatavoitteisiin sekä henkilökohtaisten operatiivisten tulostavoitteiden saavuttamiseen. Vuonna 2007 palkkion mahdollinen enimmäismäärä oli toimitusjohtajalle 50 ja muille johtoryhmän jäsenille 30 prosenttia.

Toimitusjohtajalle ja konsernin johtoryhmän jäsenille ei makseta erillistä palkkiota johtoryhmän jäsenyydestä tai toimimisesta tytäryhtiön hallintoelimissä. Toimitusjohtajan palkka ja luontaisedut olivat noin 204 000 euroa vuonna 2007. Muun johtoryhmän vuosipalkka ja luontaisedut olivat yhteensä noin 673 500 euroa vuonna 2007.

Toimitusjohtajan ja johtoryhmän jäsenten eläke-edut määräytyvät työntekijäin eläkelain (TEL) mukaan. Toimitusjohtajan pätevästä syystä tapahtuvan irtisanomisen irtisanomisaika on yhtiön puolelta 12 kuukautta ja toimitusjohtajan puolelta kuusi kuukautta.

Hallituksen tai konsernin johtoryhmän jäsenten puolesta ei ole yhtiön toimesta annettu takauksia tai muita vastaavia sitoumuksia. Heillä tai heidän lähipiiriinsä kuuluvilla ei myöskään ole liikesuhteita yhtiön kanssa.

Sisäinen valvonta, riskienhallinta, tilintarkastus ja sisäinen tarkastus

Konsernin liiketoiminnan ohjaus ja valvonta tapahtuu edellä kuvatun hallinnointi- ja johtamisjärjestelmän avulla. Konsernissa on liiketoiminnan tehokkaan seurannan edellyttämät raportointijärjestelmät.

Ylin vastuu kirjanpidon asianmukaisesta järjestämisestä ja varainhoidon valvonnasta kuuluu hallitukselle. Toimitusjohtaja vastaa siitä, että kirjanpito on lain mukainen ja varainhoito on järjestetty luotettavasti. Asetettujen tavoitteiden toteutumista seurataan kuukausittain kaikki konsernin toiminnot kattavan operatiivisen toiminnan suunnittelu- ja valvontajärjestelmän avulla. Järjestelmä sisältää toteutumatiidot sekä ennusteet seuraavalle enintään 12 kuukauden jaksolle.

Konsernin liiketoiminnasta aiheutuvat omaisuus-, keskeytys- ja vahinkovakuutusriskit katetaan asianmukaisin vakuutusin.

Rahoitusriskit ja sähkön hintariskit katetaan hallituksen erikseen hyväksymän suojautumispolitiikan mukaisesti.

Toimitusjohtaja ja johtoryhmän jäsenet vastaavat siitä, että konsernin toiminnassa noudatetaan voimassa olevia lakeja ja muita säädöksiä, hallituksen päätöksiä sekä yhtiön toimintaperiaatteita.

Tilintarkastaja valitaan varsinaisessa yhtiökokouksessa. Tilintarkastajaehdokas ilmoitetaan yhtiökokouskutsussa tai mikäli ehdokas ei ole silloin hallituksen tiedossa erillisellä tiedotteella.

Yhtiöjärjestyksen mukaisesti yhtiössä on yksi varsinainen tilintarkastaja. Tilintarkastajan tulee olla Keskuskauppakamarin hyväksymä tilintarkastaja tai tilintarkastusyhteisö. Tilintarkastajan toimikausi päättyy vaalin jälkeisen varsinaisen yhtiökokouksen päättyessä.

Konserniin kuuluvien yhtiöiden tilintarkastuksesta vastaavat maailmanlaajuisesti PricewaterhouseCoopers-tilintarkastusyhteisöt. Emoyhtiön Okmetic Oyj:n tilintarkastuksesta vastaa PricewaterhouseCoopers Oy päävastuullisena tilintarkastajanaan KHT Markku Marjomaa. Päävastuullinen tilintarkastaja vastaa konsernin tilintarkastustyön ohjeistamisesta ja koordinoinnista. Tilintarkastajan ja yhtiön johdon kanssa vuosittain suunniteltavassa tilintarkastusohjelmassa huomioidaan, että konsernissa ei ole omaa sisäisen tarkastuksen organisaatiota.

Tilintarkastajat antavat yhtiön osakkeenomistajille lain edellyttämän tilintarkastuskertomuksen yhtiön vuositilinpäätöksen yhteydessä. Lisäksi tilintarkastajat raportoivat säännöllisesti emoyhtiön hallitukselle. Tilintarkastusyhteisön palkkiot olivat vuonna 2007 yhteensä 141 000 euroa, joista tilintarkastukseen liittymättömiä palveluita oli 41 600 euroa.

Sisäpiirihallinto

Okmeticin hallitus on vahvistanut yhtiölle Helsingin Pörssin antaman suosituksen mukaisen sisäpiiriohjeen. Ohje on päivitetty 7.3.2006.

Yhtiön julkiseen sisäpiiriin kuuluvat arvopaperimarkkinalain mukaisesti asemansa perusteella hallituksen jäsenet, toimitusjohtaja, hänen sijaisensa ja johtoryhmän jäsenet sekä päävastuullinen tilintarkastaja. Näiden lisäksi pysyvään sisäpiiriin kuuluvat yhtiön päätöksen perusteella yhtiön erikseen nimeämät konsernihallinnon johtajat ja konserniasioita käsittelevät henkilöt sekä päävastuullisen tilintarkastajan apulaiset, jotka saavat jatkuvasti asemansa perusteella sisäpiiritietoa.

Johto voi lisäksi tarpeen mukaan nimetä jonkun henkilön hankekohtaisesti tilapäisesti sisäpiiriin kuuluvaksi. Hankekohtaiseen sisäpiiriin nimetään yhtiön henkilöitä, jotka tehtävässään tai hankkeeseen liittyvissä yhteyksissä saavat tietoja, jotka saattavat vaikuttaa olennaisesti yhtiön osakkeen arvonmuodostukseen. Hankekohtaiseen sisäpiiriin nimetään myös yhtiön ulkopuoliset henkilöt, joilla yhtiöön liittyvissä toimissaan on mahdollisuus saada yhtiön osakkeen olennaiseen arvonmuutokseen vaikuttavaa tietoa.

Sisäpiiriasioiden ohjauksesta ja valvonnasta vastaa konsernijohdossa talousjohtaja.

Okmeticin julkiseen sisäpiiriin kuuluvien henkilöiden lista ja heidän osake- ja optio-omistuksensa muutoksineen esitetään kuukausittain päivitettyinä yhtiön kotisivuilla.

Sijoittajasuhteet

Okmeticin viestinnän ja sijoittajasuhdetoiminnan tavoitteena on antaa jatkuvasti oikeaa, riittävää ja ajankohtaista tietoa kaikille markkinaosapuolille tasapuolisesti. Toiminnassa pyritään avoimuuteen ja hyvään palveluun.

Okmeticin kaikki tiedotteet ja johdon esitysmateriaalit ovat nähtävissä yhtiön kotisivuilla (www.okmetic.com) heti julkistamisen jälkeen. Tiedot julkaistaan suomeksi ja englanniksi.

Okmeticin edustajat eivät kommentoi yhtiön taloudellista tilaa eivätkä tapaa pääomamarkkinoiden edustajia kahteen viikkoon ennen tilinpäätöksen tai osavuositarkastusten julkistamista.

Hallitus



Esa Lager
kauppatieteiden
maisteri, oikeus-
tieteen kandidaatti

Pekka Paasikivi
insinööri,
vuorineuvos

Mikko J. Aro
ekonomi, teollisuus-
neuvos

Karri Kaitue
oikeustieteen
liseniaatti

Pekka Salmi
tekniikan
liseniaatti

Johtoryhmä



Antti Rasilo
diplomi-insinööri,
toimitusjohtaja 2003 -



Tapio Jämsä
diplomi-insinööri,
hankintajohtaja 1.3.2008 -



Jaakko Montonen
diplomi-insinööri,
tuotantojohtaja 2008 -



Mikko Montonen
diplomi-insinööri,
kaupallinen johtaja ja toimitus-
johtajan sijainen 2008 -



Esko Sipilä
kauppatieteiden maisteri,
talousjohtaja 1996 -



Markku Tilli
diplomi-insinööri,
tutkimusjohtaja 1996 -



Markus Virtanen
diplomi-insinööri,
henkilöstöjohtaja 2003 -



**Anna-Riikka
Vuorikari-Antikainen**
diplomi-insinööri,
tuotekehitysjohtaja 2008 -

Aktuaattori: automaattiseen lääkeannosteluun suunniteltu, annostelun käynnistävä ja sitä valvova mikromekaaninen laite.

Anturi: komponentti, joka mittaa jotakin suuretta tai havaitsee sen muutoksia (esimerkiksi kiihtyvyyttä mittaavaa anturia käytetään auton ilmatyynyn laukaisemiseen).

BSOI: jatkojalostettu piikiekkko, yksi SOI-kiekkkojen alalaji (BSOI = Bonded SOI).

C-SOI: yksi SOI-kiekkkojen alalaji (onkaloitu SOI, tuotenimenä Okmetic C-SOI); jatkojalostettu SOI-kiekkko, jonka sisäänrakennetut onkalot mahdollistavat kehittyneempien MEMS-komponenttien suunnittelun.

DNV: Det Norske Veritas; monikansallinen riskien tunnistamiseen ja hallintaan keskittynyt yritys, yksi maailman tunnetuimmista sertifiointielimistä.

Elektroniikkalaatuinen pii: äärimmäisen puhdas pii, jota käytetään piikiekkkojen valmistukseen.

Epikiekkko: piikiekkko, jonka pintaan on kasvatettu epitaksiaali-reaktorissa ohut piikerros.

Erillispuolijohde: puolijohde, joka koostuu vain yhdestä komponentista (esimerkiksi yhdestä transistorista) erotuksena integroituun piiriin, jossa on useita tai jopa miljoonia transistoreita.

FAS: Finnish Accounting Standards; suomalainen tilinpäätös-käytäntö, jota Okmetic noudatti ennen siirtymistä IFRS:ään.

Global Industry Classification Standard (GICS): globaali standardi julkisesti noteerattujen yhtiöiden luokittelemiselle toimialoihin, mahdollistaa yhtiöiden ja toimialojen maailmanlaajuisen vertailun.

G-SOI: yksi SOI-kiekkkojen alalaji (getteroiva SOI, tuotenimenä Okmetic G-SOI); jatkojalostettu SOI-kiekkko, jonka sisään on rakennettu epäpuhtauksia sitovia ominaisuuksia.

Heikosti seostettu kiekkko: piikiekkko, jossa on ainoastaan vähän seosainetta, jolloin kiekkon johtavuus on matala.

IFRS: kansainväliset tilinpäätös-standardit, joita kaikkien Euroopan Unionissa julkisesti noteerattujen yritysten on noudatettava.

IGBT-piiri: Isolated Gate Bipolar Transistor; tehotransistori.

Inertia-anturi: alalla yleisesti käytössä oleva yhteisnimitys kaikille liikeantureille.

Integroitu piiri: integrated circuit (IC); puolijohdekomponentti, jossa useita elektronisista toimintoja on integroitu yhteen ainoaan piisruun.

ISO 14001: ympäristöasioiden hallintajärjestelmää kuvaava kansainvälinen standardi.

ISO 9001:2000: yhtiön laatu-järjestelmää kuvaava kansainvälinen standardi.

Kidesaanto: kertoo sahattavan kide materiaalin määrän suhteessa kiteenkasvatuksessa käytetyn raaka-aineen määrään.

Kiekkosaanto: kuvaa prosessista hyväksytyinä valmistuneiden kiekkkojen määrän suhteessa sahattujen kiekkkojen määrään.

MEMS-kiekkko: piianturivalmistuksessa käytetty piikiekkko (MEMS = MicroElectroMechanical Systems).

MESFET-transistori: Metal Semiconductor Field Effect -transistori; SiC-MESFET-transistorilla saavutetaan samanaikaisesti korkea toimintataajuus ja suuri tehoteho.

Mikropiiri: tarkoittaa samaa kuin integroitu piiri.

MOS-logiikkapiiri: yksi nykyisten mikropiirien tärkeimpiä peruskomponentteja.

Optoelektroninen: valoa tuottava puolijohde.

Orientaatio: kiekkon pinnan suunta suhteessa piin kidehilaan, eli piin atomijärjestykseen.

Pii: neljännen pääryhmän alkuaine, puolijohdeiden yleisin raaka-aine.

Piikiekkko: pyöreä ja ohut, tavallisesti toiselta tai molemmilta puolilta peilikirkaaksi kiillotettu 100, 125, 150, 200 tai 300 mm kokoinen, piistä valmistettu yksikiteinen kiekkko.

Polypii: piikiekkkojen raaka-aine, monikiteinen pii.

Puolijohde: aine, jonka sähköjohtavuutta voidaan laajasti muuttaa lisäämällä siihen sopivasti epäpuhtausatomeja.

REACH: Registration, Evaluation and Authorisation of Chemicals; EU-direktiivi, jonka tarkoitus on johtaa haitallisimpien kemikaalien tunnistamiseen ja vaiheittaiseen käytöstä poistamiseen.

RF-piiri: integroitu piiri, joka toimii GHz-alueella esimerkiksi matkapuhelimissa tai tukiasemissa.

RoHS: Restriction of the Use of Hazardous Substances; EU-direktiivi, jolla on tarkoitus lähentää jäsenvaltioiden lakeja, jotka koskevat vaarallisten aineiden käytön rajoittamista sähkö- ja elektroniikkalaitteissa.

Saanto: suhdeluku, joka ilmaisee kuinka paljon tuotantoon laitetusta materiaalista onnistutaan valmistamaan spesifikaatioiden mukaisesti.

SARA: satunnaispäästöjen riskianalyysi, VT:n kehittämä menetelmä ympäristö- ja turvallisuus-riskien analysointiin kemikaaleja käyttävissä laitoksissa.

SEMI: Semiconductor Equipment and Materials International; puolijohdemateriaali- ja laitealan kansainvälinen kattojärjestö, jonka jäsen Okmetic on.

SIA: Semiconductor Industry Association; puolijohdevalmistajien kansainvälinen kattojärjestö.

SIRE: sisäpiirirekisteri.

Siru: puolijohdetoiminnon sisältävä, piikiekkosta erotettu piipalvo.

SOI-kiekkko: jatkojalostettu piikiekkko (SOI = Silicon On Insulator), jota peittävän oksidin päällä on ohut piikalvo.

Tehopuolijohde: puolijohdekomponentti, jota käytetään tehoelektronikassa.

Transistori: puolijohdetoiminnon peruskomponentti, johon elektronisten laitteiden toiminta nykyisin hyvin pitkälle pohjautuu.

TS 16949: laatu-järjestelmästandardi, jonka autoteollisuus on kehittänyt koko alihankintaketjuaan varten.

Vahvasti seostettu kiekkko: erittäin hyvin sähköä johtava piikiekkko, jossa on runsaasti seosainetta.

WEEE: Waste Electrical and Electronic Equipment Directive; EU-direktiivi, jonka tarkoitus on ehkäistä sähkö- ja elektroniikkalaiteromun syntymistä ennalta sekä edistää romun uudelleenkäyttöä, kierrätystä ja muita hyödyntämistapoja.

Anturi- ja puolijohdemarkkinoita tutkivia tutkimuslaitoksia:

Future Horizon
Gartner Dataquest
IC Insights
Semico Research
VLSI Research
Wicht Technologie Consulting
WSTS
Yole Développement

Yhteystiedot

Okmetic Oyj

Konsernijohto

PL 44, 01301 Vantaa
Piitie 2, 01510 Vantaa
Puhelin (09) 502 800
Faksi (09) 5028 0200

Okmetic Oyj

Vantaan tehdas ja yhtiön pääkonttori

PL 44, 01301 Vantaa
Piitie 2, 01510 Vantaa
Puhelin (09) 502 800
Faksi (09) 5028 0500

Okmetic Inc.

Allenin tehdas ja Amerikan myyntitoimisto

301 Ridgemont Drive,
Allen, TX 75002, USA
Puhelin +1 972 747 8600
Faksi +1 972 747 8611

Okmetic K.K.

Japanin myyntitoimisto

Sunrise Mita 8F
3-16-12, Shiba
Minato-ku, Tokyo
105-0014 Japan
Puhelin +81-3-3798-1400

Sijoittajasuhteet ja viestintä


Talusohtaja Esko Sipilä
Viestintäpäällikkö Tuovi Ojala
Tiedottaja Sanna Nyström

Vaihde (09) 502 800
Faksi (09) 5028 0200
PL 44, 01301 Vantaa

Sähköposti
viestinta@okmetic.com
tai etunimi.sukunimi@okmetic.com

Kotisivut internetissä
www.okmetic.com

Okmetic Oyj
Kotipaikka Vantaa, Suomi
Y-tunnus 0596885-4



Okmetic Oyj
PL 44, 01301 Vantaa | Piitie 2, 01510 Vantaa
Puhelin (09) 502 800 | Fax (09) 5028 0500
www.okmetic.com