



S U N I L A O Y V U O S I K E R T O M U S 2 0 0 7





## Sisältö

### Vuosikertomus

|                              |   |
|------------------------------|---|
| Organisaatio 1.1.2008        | 4 |
| Hallituksen toimintakertomus | 5 |
| Hallituksen ehdotus          | 8 |

### Tilinpäätös

|                              |    |
|------------------------------|----|
| - Tuloslaskelma ja tase      | 9  |
| - Rahoituslaskelma           | 10 |
| - Tilinpäätöksen liitetiedot | 11 |

|                             |    |
|-----------------------------|----|
| Tilintarkastuskertomus      | 15 |
| Tunnuslukuja 1998 - 2007    | 16 |
| Tunnuslukujen selitteet     | 16 |
| Arvot ja toimintapolitiikka | 18 |

*Vuosikertomuksen kuvat:*

*Kansi: Kari Rauhanen*

*Ilmakuva: Päijät-Hämeen Ilmakuva palvelu*

*Hallitus: Kari Palsila*

*Toimitusjohtaja: Antti Mannermaa*

*Valvomo: Kari Rauhanen*



# Organisaatio 1.1.2008



*Sunila Oy:n hallitus: Edessä vas. hallituksen varapuheenjohtaja Sverre Norrgård, Myllykoski Oyj ja puheenjohtaja Jarmo Alm, Stora Enso Oyj. Takana vas. hallituksen jäsen Tuomo Tuomela, Myllykoski Paper Oyj ja hallituksen jäsen Sakari Eloranta, Stora Enso Oyj Tutkimuskeskus.*

## HALLITUS

| Varsinaiset jäsenet                  | Varajäsenet         |
|--------------------------------------|---------------------|
| Puheenjohtaja<br>Jarmo Alm           | Jukka Heiko         |
| Varapuheenjohtaja<br>Sverre Norrgård | Heikki Rätty        |
| Sakari Eloranta                      | Ari-Pekka Määttänen |
| Tuomo Tuomela                        | Jukka Kejonen       |

## TILINTARKASTAJA

Ari Ahti, KHT

## OSAKKEENOMISTAJAT

|                     |      |
|---------------------|------|
| Myllykoski Paper Oy | 50 % |
| Stora Enso Oyj      | 50 % |

## JOHTORYHMÄ

|                 |                                       |
|-----------------|---------------------------------------|
| Jouni Kostama   | toimitusjohtaja                       |
| Ari Haakana     | liiketoiminnan<br>kehittämispäällikkö |
| Markku Hynninen | työntekijöiden edustaja               |
| Mikko Karppelin | suojelupäällikkö                      |
| Kimmo Heinonen  | toimihenkilöiden edustaja             |
| Petri Lundén    | tehdaspalvelupäällikkö                |
| Pekka Pelkonen  | henkilöstöpäällikkö                   |
| Jarmo Rinne     | tuotantojohtaja                       |
| Tea Sundén      | asiakaspalvelupäällikkö               |
| Jouni Virtanen  | talouspäällikkö                       |

## TOIMIKUNNAT

|                        |                                  |
|------------------------|----------------------------------|
| Markkinointitoimikunta | puheenjohtaja<br>Harry Lönnqvist |
| Metsätoimikunta        | Matti Karjula                    |
| Taloustoimikunta       | Jukka Pahta                      |

# Hallituksen toimintakertomus

## MARKKINATILANNE

Maailman valkaistun markkinasellun kapasiteetti oli vuonna 2007 yhteensä 48,3 miljoonaa tonnia. Kapasiteetti nousi edellisvuodesta noin 2,2 miljoonaa tonnia. Havusellun osuus kokonaiskapasiteetista oli 48 % (49 % vuonna 2006), määrä kuitenkin kasvoi 680 000 tonnia 23,3 miljoonaan tonniin. Sellun kysyntä suhteessa kapasiteettiin heikkeni edellisvuoden 95,5:stä prosentista 93:een prosenttiin. Havusellun osalta lasku oli 1 prosenttiyksikkö 94 prosenttiin.

Hyvä markkinatilanne jatkui koko vuoden. Havusellun hinta nousi vuoden alun 730 USD:sta joulukuun 870 USD:iin. Sellun hinnannousu euroissa jäi hyvin pieneksi US-dollarin heikentyessä voimakkaasti vuoden aikana.

## TOIMINTA JA TULOS

Vuoden 2007 tuotanto oli 336 444 tonnia. Puupulasta johdettua tuotantoa rajoitettiin 30 000 tonnia alentamalla tuotantovauhtia helmikuusta heinäkuun alkupuolelle saakka sekä pitämällä 6 vuorokauden juhannusseisokki. Myös syksyn kunnossapitoseisokkia jatkettiin 2 vuorokautta. Joulukuussa saavutettiin uusi kuukausituotantoennätys, 34 660 tonnia.

Vuoden lopun selluvarasto vastaa kolmen viikon tuotantoa kun varasto vuoden 2006 lopussa vastasi kahden viikon tuotantoa. Tämä on kuitenkin viikkoa alhaisempi kuin keskimäärin markkinahavusellutuottajien varastot, jotka vastaavat neljän viikon tuotantoa.

|                        | 2007    | 2006    | 2005    |
|------------------------|---------|---------|---------|
| Sellun tuotanto, t     | 336 444 | 361 919 | 304 082 |
| Selluvarasto 31.12., t | 20 734  | 14 373  | 17 545  |
| Käyntivuorokaudet, d   | 349     | 353,5   | 318,5   |
| Myynti yhteensä, t     | 330 083 | 365 090 | 302 449 |
| Myynti osakkaille, t   | 292 343 | 314 232 | 272 180 |
| Markkinasellumyynti, t | 37 740  | 50 858  | 30 269  |
| Vienti, t              | 136 441 | 162 934 | 130 316 |
| Mäntyöljyn myynti, t   | 8 646   | 10 545  | 5 988   |
| Tärpätin myynti, t     | 818     | 830     | 581     |

Puupulasta johtunut tuotannon rajoitus on pienentänyt liikevaihtoa ja heikentänyt kannattavuutta. Puun hinnan jatkuva nousu ja etenkin kallis tuontipuu ovat muuttaneet toiminnan tappiolliseksi jälkimmäisen vuosipuoliskon aikana. Toisen vuosipuoliskon puukustannukset olivat 52 % korkeammalla tasolla verrattuna vastaavaan jaksoon vuonna 2006.

|                                                 | 2007 | 2006 | 2005 |
|-------------------------------------------------|------|------|------|
| Liikevaihto, MEUR                               | 165  | 171  | 127  |
| Liikevoitto, MEUR                               | 4,7  | 19,8 | -2,5 |
| Liikevoitto, %                                  | 2,9  | 11,6 | -2,0 |
| Tulos ennen tilinpäätössiirtoja ja veroja, MEUR | 2,9  | 17,8 | -3,2 |
| Sijoitetun pääoman tuotto, % *)                 | 3,9  | 12,4 | -0,9 |
| Omavaraisuusaste, % *)                          | 51,2 | 50,9 | 41,4 |

\*) konserni

Jouni Kostama  
aloitti Sunila Oy:n  
toimitusjohtajana  
1.1.2008



## INVESTOINNIT

Vuoden 2007 merkittävin investointi oli paalauslinjan uusinta, joka mahdollistaa vientisellun ajon samanaikaisesti molemmilla kuivauskoneilla. Puunkäsittelyssä uusittiin kuorinnan ohjausjärjestelmä. Uudessa järjestelmässä on mukana ylätasoin optimointiohjelma puuhäviöiden pienentämiseksi ja hakkeen kuoripitoisuuden alentamiseksi. Muita vuoden 2007 investointeja olivat tehdasalueen turvallisuutta parantava tehtaan kulunvalvontajärjestelmä ja lipeälinjan kanaalivesimuutokset mahdollisten häiriötilanteiden aiheuttamien vesistö päästöjen ehkäisemiseksi. Vuoden 2007 investoinneissa on mukana keittämön leasing-sopimuksen jäännösarvon lunastus 9,1 MEUR.

|                    | 2007 | 2006 | 2005 |
|--------------------|------|------|------|
| Investoinnit, MEUR | 15,8 | 6,1  | 6,8  |

## JOHTO JA HALLINTO

Vuonna 2007 yhtiön toimitusjohtajana toimi Juhani Kautto. Vuoden 2008 alusta toimitusjohtajana on toiminut Jouni Kostama. Toimitusjohtajan tehtävänä on hoitaa yhtiön juoksevaa hallintoa hallituksen antamien ohjeiden ja määräysten sekä osakeyhtiölain mukaisesti. Varsinaisessa yhtiökokouksessa 10.4.2007 valittiin hallitukseen Jarmo Alm, Sverre Norrgård, Sakari Eloranta ja Tuomo Tuomela. Järjestäytymiskokouksessa 14.5.2007 hallitus valitsi keskuudestaan puheenjohtajaksi Jarmo Almin ja varapuheenjohtajaksi Sverre Norrgårdin. Yhtiön tilintarkastaja on KHT Ari Ahti.

## HENKILÖSTÖ JA TURVALLISUUS

Sunila Oy:n palveluksessa oli vuoden 2007 lopussa 273 (275) vakituista henkilöä. Keskimääräinen henkilövahvuus vuoden aikana oli 299 (297). Vuoden 2007 alussa yhtiöön fuusioitiin Sunilan Mittayhtiö Oy, minkä henkilöstömäärä oli 9 henkilöä.

Henkilöstön sairaus- ja tapaturmapoissaolajen määrää nostivat useat pitkät sairauslomamat.

Turvallisuus kuuluu Sunila Oy:n strategiaan painopistealueisiin. Yli 8 tunnin työstä poissaolon aiheuttaneiden tapaturmien määrä oli 11 (12), kun nolla tapaturmaa -ohjelman mukainen tavoite oli korkeintaan 6 tapaturmaa. Systemaattinen koko tehtaan vaarojen tunnistamis- ja riskien arviointiprojekti valmistui.

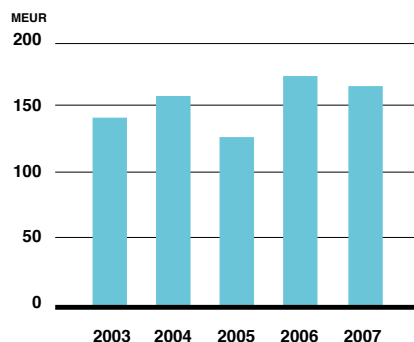
|                                              | 2007 | 2006 | 2005 |
|----------------------------------------------|------|------|------|
| Henkilöstö keskimäärin                       | 299  | 297  | 311  |
| Henkilöstökulut, MEUR                        | 15,2 | 15,6 | 14,1 |
| Sairauspoissaolot, %                         | 7,3  | 6,2  | 7,0  |
| Työtapaturmat, kpl *)                        | 11   | 12   | 8    |
| Läheltä piti -ilmoitukset/<br>huolenilmaisut | 98   | 82   | 64   |

\*) Yli 8 tunnin poissaolon aiheuttaneet tapaturmat

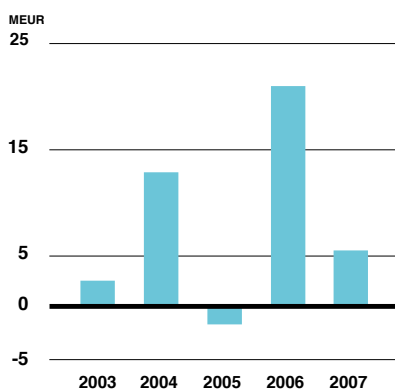
## YMPÄRISTÖNSUOJELU

Sunila Oy:n ja Sunilan Puhdistamo Oy:n valitukset uusista ympäristöluvista ovat Vaasan hallinto-oikeuden käsittelyssä. Niistä arvioidaan saatavan päätös vuoden 2008 aikana.

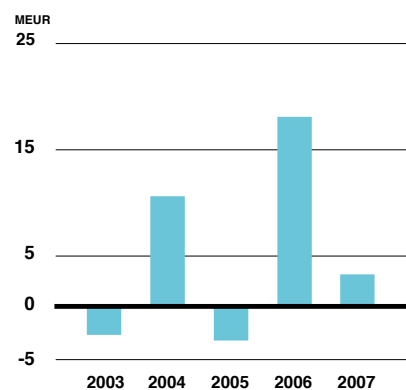
### LIIVEVAIHTO, KONSERNI



### LIIVEVOITTO, KONSERNI



### TULOS ENNEN SATUNNAISERIÄ, KONSERNI



Sunila Oy:n fossiilisten polttoaineiden hiilidioksidipäästöoikeudet ja -päästöt sekä myydyt oikeudet on esitetty alla olevassa taulukossa:

|                                | 2007   | 2006   | 2005   |
|--------------------------------|--------|--------|--------|
| Hiilidioksidipäästöoikeudet, t | 52 400 | 52 400 | 52 400 |
| Hiilidioksidipäästöt, t        | 47 200 | 48 100 | 42 100 |
| Päästöoikeuksien myynti, t     | 8 000  | 10 000 | 0      |

Vuoden 2007 EMAS-ympäristöselonteko julkaistaan vuoden 2008 aikana.

Jätevesikuormitus pysyi lupaehtojen rajoissa. Kuorikattilan savukaasun hiilimonoksidipäästö määrää sekä polttolämpötilaa raportoidaan kuukausittain Kaakkois-Suomen Ympäristökeskukselle. Mittausarvoissa oli jonkin verran ylityksiä lupaan verrattuna.

|                               | 2007 | 2006 | 2005 |
|-------------------------------|------|------|------|
| Ympäristömenot yhteensä, MEUR | 5,0  | 4,7  | 6,2  |
| Vuotuiset kustannukset, MEUR  | 0,4  | 0,3  | 1,9  |
| Investointien poistot, MEUR   | 4,6  | 4,4  | 4,3  |
| Ympäristöinvestoinnit, MEUR   | 2,2  | 1,3  | 0,9  |

#### TUTKIMUS- JA KEHITYSTOIMINTA

Sellun valkaisuun ajomallien vaikutuksesta valkaisuon käytötalouteen ja sellun laatuun teetettiin diplomityö. Sen ja muiden kuluneena vuonna toteutettujen valkaisu prosessitutkimusten perusteella Sunilan valkaisu prosessi toimii erinomaisesti mahdollistaen alhaiset valkaisu kemikaalikustannukset ja hyvät sellun laatuominaisuudet.

TEKES-projekti sellun puuraaka-ainejakeiden erilaisiin kuituominaisuuksiin perustuvasta paperilajikohtaisesta optimointimallista valmistui.

#### TOIMINNAN RISKIT JA EPÄVARMUUSTEKIJÄT

Sellun hinta on perinteisesti ollut syklistä heijastaen talouden yleistä kehitystä ja sellun tarjonnan ja kysynnän suhdetta. Sellun hinnoittelussa käytetyn dollarin kurssivaihteluilla on olennainen vaikutus yhtiön kannattavuuteen. Kustannustekijöistä suurin vaikutus on puun hinnan muutoksilla. Elintärkeää tehtaan käynnille on puun jatkuva saatavuus. Tuotannon tasainen ja korkea taso on tärkeää kustannusten ja toiminnan tehokkuuden kannalta.

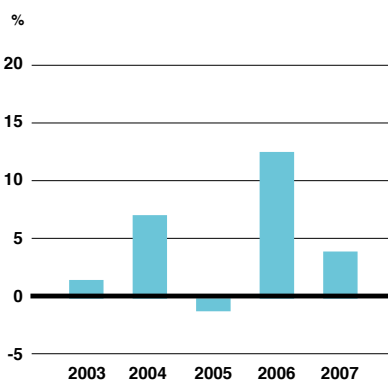
Omaisuus- ja toiminnan keskeytymisriskien varalta on suojautettu vakuutuksilla. Riskikohteita ja tuotannon prosesseja arvioidaan vuosittain riskien ennaltaehkäisemiseksi.

Yhtiöllä ei ole taseessa valuuttapohjaisia lainoja. Dollari pohjaisia markkinasellutoimituksia suojataan valuuttatermiineillä.

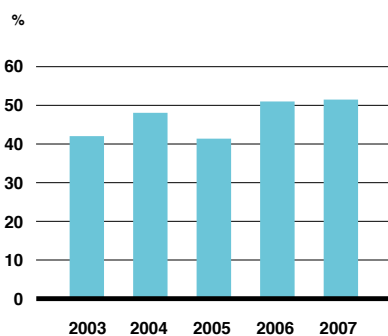
#### NÄKYMÄT VUODELLE 2008

Markkinatilanteen ennustetaan pysyvän havusellun osalta hyvänä. Markkinasellumäärä lisääntyy merkittävästi omistajayhtiöissä tapahtuneiden rakennemuutosten takia. Toiminnan kannattavuuden arvioidaan pysyvän heikkona korkean puun hinnan takia.

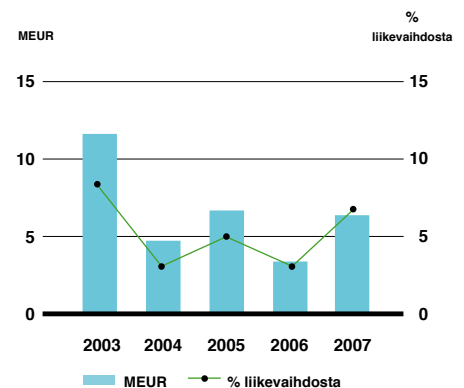
SIJOITETUN PÄÄOMAN TUOTTO (ROCE), KONSERNI



OMAVARAISUUSASTE, KONSERNI



INVESTOINNIT, KONSERNI



# Hallituksen ehdotus

|                                          |     |               |
|------------------------------------------|-----|---------------|
| Emoyhtiön voitonjakokelpoiset varat ovat | EUR | 42 819 345,47 |
| josta tilikauden voitto                  | EUR | 2 013 316,01  |

Hallitus ehdottaa, että

- osinkoa ei jaeta

- jätetään omaan pääomaan

EUR 42 819 345,47

Toimintakertomuksen ja tilinpäätöksen allekirjoitukset:

Helsinki, 6.2.2008

**Jarmo Alm**  
puheenjohtaja

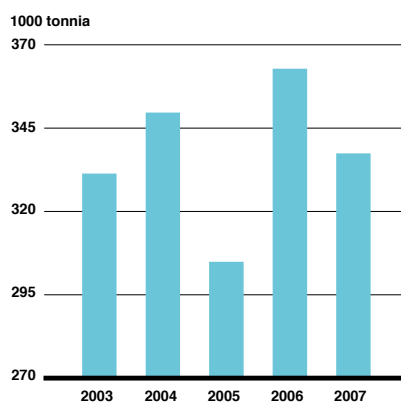
**Sverre Norrgård**

**Tuomo Tuomela**

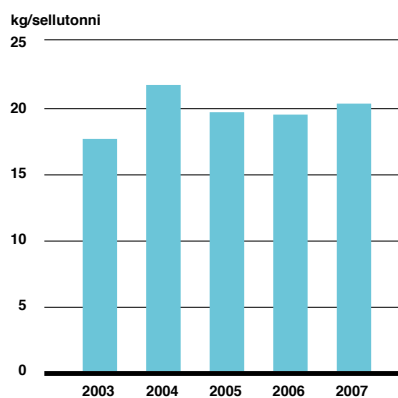
**Sakari Eloranta**

**Jouni Kostama**  
toimitusjohtaja

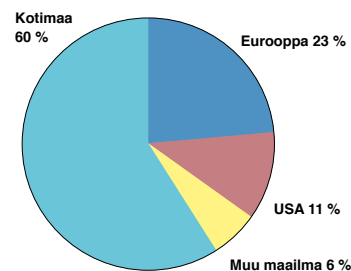
TUOTANTO, SELLU



KEMIALLINEN HAPENKULUTUS (COD)



MYYNNTI MARKKINA-ALUEITTAIN VUONNA 2007





# Tilinpäätös

## Tuloslaskelma ja tase

| MEUR<br>TULOSLASKELMA                            | Liitetieto<br>EMOYHTIÖ | EMOYHTIÖ    |              | KONSERNI    |              |
|--------------------------------------------------|------------------------|-------------|--------------|-------------|--------------|
|                                                  |                        | 31.12.2007  | 31.12.2006   | 31.12.2007  | 31.12.2006   |
| <b>LIIKEVAIHTO</b>                               | 1                      | 165,43      | 170,99       | 165,77      | 171,57       |
| Valmisteveraston muutos                          |                        | 3,97        | -1,41        | 3,97        | -1,41        |
| Liiketoiminnan muut tuotot                       | 2                      | 0,11        | 1,84         | 0,11        | 1,86         |
| Materiaalit ja palvelut                          | 3                      | -125,87     | -110,05      | -125,72     | -109,92      |
| Henkilöstökulut                                  | 4                      | -15,25      | -15,59       | -15,41      | -16,25       |
| Poistot                                          | 5                      | -13,74      | -12,75       | -15,39      | -16,59       |
| Liiketoiminnan muut kulut                        |                        | -9,93       | -13,27       | -7,93       | -8,39        |
| <b>LIIKEVOITTO</b>                               |                        | <b>4,73</b> | <b>19,76</b> | <b>5,40</b> | <b>20,87</b> |
| Rahoitustuotot ja -kulut                         | 6                      | -1,82       | -1,93        | -2,48       | -2,75        |
| <b>TULOS ENNEN SATUNNAISERIÄ</b>                 |                        | <b>2,92</b> | <b>17,83</b> | <b>2,92</b> | <b>18,13</b> |
| <b>TULOS ENNEN TILINPÄÄTÖSSIIRTOJA JA VEROJA</b> |                        | <b>2,92</b> | <b>17,83</b> | <b>2,92</b> | <b>18,13</b> |
| Tilinpäätössiirrot                               | 7                      | -0,18       | -0,26        |             |              |
| Tuloverot                                        | 8                      | -0,72       | -3,08        | -0,77       | -4,60        |
| <b>TILIKAUDEN TULOS</b>                          |                        | <b>2,01</b> | <b>14,48</b> | <b>2,15</b> | <b>13,53</b> |

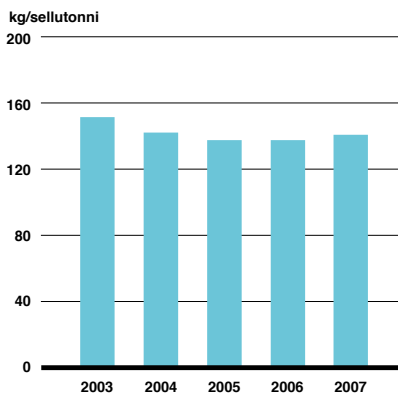
| TASE                                 | Liitetieto<br>EMOYHTIÖ | EMOYHTIÖ      |               | KONSERNI      |               |
|--------------------------------------|------------------------|---------------|---------------|---------------|---------------|
|                                      |                        | 31.12.2007    | 31.12.2006    | 31.12.2007    | 31.12.2006    |
| <b>Vastaavaa</b>                     |                        |               |               |               |               |
| <b>PYSYVÄT VASTAAVAT</b>             |                        |               |               |               |               |
| Aineelliset hyödykkeet               | 9                      | 109,55        | 107,47        | 121,34        | 130,06        |
| Sijoitukset                          | 10                     | 0,88          | 0,90          | 0,28          | 0,28          |
|                                      |                        | <b>110,43</b> | <b>108,37</b> | <b>121,62</b> | <b>130,34</b> |
| <b>VAIHTUVAT VASTAAVAT</b>           |                        |               |               |               |               |
| Vaihto-omaisuus                      | 11                     | 20,05         | 13,70         | 20,05         | 13,70         |
| Pitkäaikaiset saamiset               | 12                     | 0,40          | 1,21          |               |               |
| Lyhytaikaiset saamiset               | 12                     | 28,84         | 31,83         | 27,91         | 32,00         |
| Rahat ja pankkisaamiset              |                        | 3,37          | 7,55          | 3,41          | 7,67          |
|                                      |                        | <b>52,66</b>  | <b>54,29</b>  | <b>51,36</b>  | <b>53,37</b>  |
|                                      |                        | <b>163,09</b> | <b>162,66</b> | <b>172,98</b> | <b>183,71</b> |
| <b>Vastattavaa</b>                   |                        |               |               |               |               |
| <b>OMA PÄÄOMA</b>                    |                        |               |               |               |               |
| Osakepääoma                          | 13                     | 13,00         | 13,00         | 13,00         | 13,00         |
| Edellisten tilikausien voitto/tappio |                        | 40,81         | 33,47         | 73,65         | 67,27         |
| Tilikauden tulos                     |                        | 2,01          | 14,48         | 2,15          | 13,53         |
|                                      |                        | <b>55,82</b>  | <b>60,96</b>  | <b>88,80</b>  | <b>93,80</b>  |
| <b>TILINPÄÄTÖSSIIRTOJEN KERTYMÄ</b>  | 14                     | <b>44,06</b>  | <b>43,88</b>  |               |               |
| <b>PAKOLLISET VARAUKSET</b>          |                        |               |               |               |               |
| <b>VIERAS PÄÄOMA</b>                 |                        |               |               |               |               |
| Pitkäaikaiset velat                  | 15                     | 23,41         | 21,58         | 45,13         | 53,88         |
| Lyhytaikaiset velat                  | 15                     | 39,80         | 36,24         | 39,06         | 36,03         |
|                                      |                        | <b>63,21</b>  | <b>57,82</b>  | <b>84,18</b>  | <b>89,91</b>  |
|                                      |                        | <b>163,09</b> | <b>162,66</b> | <b>172,98</b> | <b>183,71</b> |

# Rahoituslaskelma

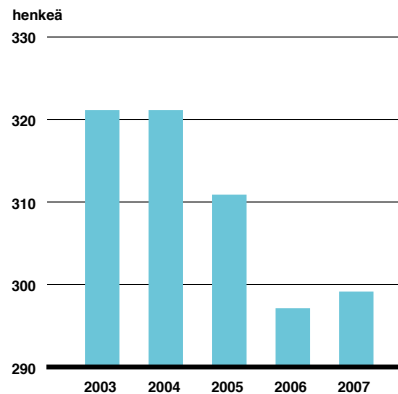
MEUR

|                                          | EMOYHTIÖ      |               | KONSERNI      |               |
|------------------------------------------|---------------|---------------|---------------|---------------|
|                                          | 2007          | 2006          | 2007          | 2006          |
| <b>VIUDEN TOIMINTA</b>                   |               |               |               |               |
| Myyntitulot                              | 168,57        | 168,82        | 170,13        | 171,66        |
| - Toiminnan menot, netto                 | -151,51       | -136,73       | -151,71       | -133,82       |
| - Rahoitustulot-menot,netto              | -1,80         | -1,94         | -2,47         | -2,75         |
| - Verot                                  | -3,18         | -0,26         | -3,18         | -0,26         |
| <b>= Vuoden toiminnasta saadut varat</b> | <b>12,09</b>  | <b>29,89</b>  | <b>12,48</b>  | <b>34,84</b>  |
| <b>INVESTOINNIT</b>                      |               |               |               |               |
| - Investoinnit, aineelliset              | -15,83        | -6,06         | -15,96        | -6,07         |
| - Investoinnit, osakkeet                 | 0,02          | -0,02         | 0,01          | -0,02         |
| <b>= Investointien rahavirta</b>         | <b>-15,80</b> | <b>-6,08</b>  | <b>-15,95</b> | <b>-6,09</b>  |
| <b>RAHOITUS</b>                          |               |               |               |               |
| + Lyhytaik.velkojen lisäys/-vähennys     | 4,05          | -12,71        | 3,34          | -17,23        |
| + Pitkäaik.velkojen lisäys/-vähennys     | 2,63          | -7,24         | 2,72          | -7,54         |
| Osingot ja muu voitonjako                | -7,15         | 0,00          | -7,15         | 0,00          |
| <b>= Rahoituksen rahavirta</b>           | <b>-0,47</b>  | <b>-19,94</b> | <b>-1,09</b>  | <b>-24,78</b> |
| <b>Rahavarat 1.1.</b>                    | <b>7,55</b>   | <b>3,69</b>   | <b>7,67</b>   | <b>3,70</b>   |
| <b>Rahavarat 31.12.</b>                  | <b>3,37</b>   | <b>7,55</b>   | <b>3,41</b>   | <b>7,67</b>   |

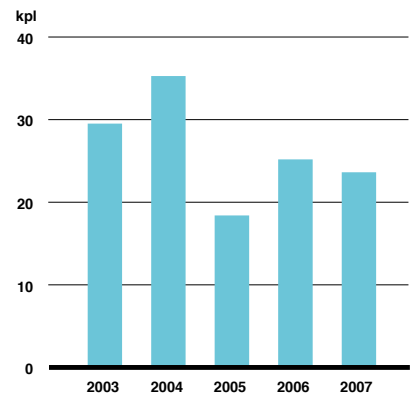
## FOSSIILISET HIILIDIOKSIDIPÄÄSTÖT



## HENKILÖSTÖ



## TAPATURMAT/MILJOONA TYÖTUNNIA (YLI 8 TUNNIN POISSAOLO)



# Tilinpäätöksen liitetiedot

## TILINPÄÄTÖKSEN LAADINTAPERIAATTEET:

Tilinpäätös on laadittu kirjanpitolain ja tilinpäätöstä koskevien muiden säännösten ja määräysten mukaisesti. Konsernitilinpäätös sisältää emoyhtiön lisäksi ne yhtiöt, joissa emoyhtiö omistaa enemmän kuin puolet osakkeiden äänimäärästä sekä osakkuusyhtiöt, joissa omistus on vähintään 20 %. Konsernitilinpäätöksen yhdistelyssä on eliminoitu konsernin sisäiset liiketapahtumat, saamiset ja velat.

Liikevaihto sisältää tuotot sellun, rinnakkaistuotteiden ja energian myynnistä oikaistuna välillisillä veroilla ja myynnin oikaisueroilla. Tuotot myynnistä tuloutetaan sillä hetkellä, kun tuote on toimitettu sovittujen toimitusehtojen mukaisesti asiakkaalle. Lähetyskuluja ei yleensä laskuteta erikseen vaan ne sisältyvät asiakkailta laskutettavien tuotteiden arvoon, jos Sunila on vastuussa kuljetuksista; kuljettamisesta aiheutuvat kulut sisältyvät liiketoiminnan muihin kuluihin.

Pysyvät vastaavat on arvostettu taseessa alkuperäiseen hankintamenuon vähennettynä suunnitelman mukaisilla tasapoistoilla. Suunnitelman mukaiset poistot on keskeisten laitteistojen osalta vuonna 1998 määritelty arvioidun uusimisvuoden perusteella, pitoajat ovat 10 - 25 vuotta. Rakennusten pitoajat ovat 20 - 40 vuotta, koneiden 5 - 10 vuotta. Rahoitusleasing-sopimuksilla vuokratut hyödykkeet esitetään konsernitilinpäätöksessä pysyvässä vastaavissa ja sopimusten veloitteet korollisena vieraana pääomana ja tällä ei ole vaikutusta kauden tulokseen eikä omaan pääomaan.

Normaalit kunnossapito- ja korjauskustannukset kirjataan kuluksi syntymishetkellä. Merkittävät uudistus- ja parannusinvestoinnit aktivoidaan ja poistetaan niihin liittyvän päähyödykkeen jäljellä olevana taloudellisena vaikutusajana.

Vaihto-omaisuus arvostetaan FIFO-perusteiseen hankintamenuon, johon luetaan hankinnasta ja valmistuksesta aiheutuneiden muuttuvien menojen lisäksi siihen kohdistuva osuus kiinteistä menoista ja poistoista, tai sitä alempaan todennäköiseen myyntihintaan.

Valuuttamääräiset saamis- ja velkaerät on arvostettu tilinpäätöspäivän kurssiin. Dollaripohjaiset markkinasellu-toimitukset suojataan valuuttatermiineillä, jotka arvostetaan tilinpäätöspäivän markkina-arvon perusteella käyttäen tilinpäätöspäivän valuuttakurssia. Suojauksen arvon muutos merkitään taseen myyntisaamisiin ja tuloslaskelman rahoitustuottoihin ja -kuluihin.

Tuloslaskelmaan sisältyvät verot koostuvat tilikauden veroista ja laskennallisista veroista.

## TULOSLASKELMAN LIITETIEDOT

| MEUR                                      | 2007           | 2006           |
|-------------------------------------------|----------------|----------------|
| <b>1. Liikevaihto markkina-alueittain</b> |                |                |
| Suomi                                     | 96,98          | 94,66          |
| Muu EU                                    | 38,99          | 53,75          |
| Muu maailma                               | 29,46          | 22,58          |
| <b>Emoyhtiö</b>                           | <b>165,43</b>  | <b>170,99</b>  |
| Tytäryhtiöt                               | 0,34           | 0,58           |
| <b>Konserni yhteensä</b>                  | <b>165,77</b>  | <b>171,57</b>  |
| <b>2. Liiketoiminnan muut tuotot</b>      |                |                |
| Myyntivoitot                              | 0,11           | 0,87           |
| Energiatuki                               |                | 0,97           |
|                                           | <b>0,11</b>    | <b>1,84</b>    |
| <b>3. Materiaalit ja palvelut</b>         |                |                |
| Ostot                                     | -122,47        | -100,02        |
| Varaston muutos                           | 2,37           | -1,77          |
| Ulkopuolisilta ostetut palvelut           | -5,77          | -8,25          |
| <b>Emoyhtiö</b>                           | <b>-125,87</b> | <b>-110,05</b> |
| Tytäryhtiöt                               | 0,16           | 0,12           |
| <b>Konserni yhteensä</b>                  | <b>-125,72</b> | <b>-109,92</b> |

| MEUR                                          | 2007          | 2006          |
|-----------------------------------------------|---------------|---------------|
| <b>4. Henkilöstökulut</b>                     |               |               |
| Johdon palkat ja palkkiot                     | -0,16         | -0,13         |
| Muut palkat                                   | -12,14        | -11,95        |
| Eläkekulut                                    | -1,89         | -2,15         |
| Muut henkilösivukulut                         | -0,99         | -1,30         |
| Luontoisedut                                  | -0,07         | -0,05         |
| <b>Emoyhtiö</b>                               | <b>-15,25</b> | <b>-15,59</b> |
| Tytäryhtiöt                                   | -0,17         | -0,66         |
| <b>Konserni yhteensä</b>                      | <b>-15,41</b> | <b>-16,25</b> |
| <b>Yhtiön palveluksessa oli keskimäärin</b>   |               |               |
| Toimihenkilöitä                               | 87            | 78            |
| Työntekijöitä                                 | 212           | 219           |
| <b>Emoyhtiö</b>                               | <b>299</b>    | <b>297</b>    |
| Tytäryhtiöt                                   | 4             | 9             |
| <b>Konserni yhteensä</b>                      | <b>303</b>    | <b>306</b>    |
| <b>5. Suunnitelman mukaiset poistot</b>       |               |               |
| Rakennukset                                   | -1,42         | -1,41         |
| Koneet ja kalusto                             | -12,33        | -11,34        |
| <b>Emoyhtiö</b>                               | <b>-13,74</b> | <b>-12,75</b> |
| Tytäryhtiöt ja leasing                        | -1,65         | -3,84         |
| <b>Konserni yhteensä</b>                      | <b>-15,39</b> | <b>-16,59</b> |
| <b>6. Rahoitustuotot ja -kulut</b>            |               |               |
| Osinkotuotot                                  | 0,10          | 0,09          |
| Korkotuotot                                   | 0,14          | -0,01         |
| Nettokurssierot                               | -0,86         | -0,36         |
| Korkokulut                                    | -1,16         | -1,61         |
| Muut rahoituskulut                            | -0,04         | -0,04         |
| <b>Emoyhtiö</b>                               | <b>-1,82</b>  | <b>-1,93</b>  |
| Tytäryhtiöt                                   | -0,67         | -0,81         |
| <b>Konserni yhteensä</b>                      | <b>-2,48</b>  | <b>-2,75</b>  |
| <b>7. Poistoeron muutos</b>                   | <b>-0,18</b>  | <b>-0,26</b>  |
| <b>8. Tuloverot varsinaisesta toiminnasta</b> | <b>-0,72</b>  | <b>-3,08</b>  |
| Emoyhtiö                                      | -0,72         | -3,08         |
| Laskennallisen verovelan muutos               | -0,05         | -1,51         |
| <b>Konserni yhteensä</b>                      | <b>-0,77</b>  | <b>-4,60</b>  |

TASEEN LIITETIEDOT

9. AINEETTOMAT JA AINEELLISET HYÖDYKKEET

| EMOYHTIÖ                  | Aineelliset hyödykkeet |              |                   |                         |
|---------------------------|------------------------|--------------|-------------------|-------------------------|
|                           | Maa-alueet             | Rakennukset  | Koneet ja kalusto | Keskeneräiset hankinnat |
| <b>Hankintameno 1.1.</b>  | 1,27                   | 55,38        | 249,14            |                         |
| Lisäykset                 |                        | 0,02         | 14,75             | 0,29                    |
| Siirrot erien välillä     |                        | 0,01         | 0,28              | 1,06                    |
| Vähennykset               | -0,06                  |              |                   | -0,29                   |
| Kertyneet poistot         |                        | -20,48       | -178,08           |                         |
| Tilikauden poisto         |                        | -1,42        | -12,33            |                         |
| <b>Jäännösarvo 31.12.</b> | <b>1,22</b>            | <b>33,51</b> | <b>73,76</b>      | <b>1,06</b>             |
|                           |                        |              |                   | <b>109,55</b>           |

| KONSERNI                  | Aineelliset hyödykkeet |              |                   |                         |
|---------------------------|------------------------|--------------|-------------------|-------------------------|
|                           | Maa-alueet             | Rakennukset  | Koneet ja kalusto | Keskeneräiset hankinnat |
| <b>Hankintameno 1.1.</b>  | 1,44                   | 55,40        | 302,94            |                         |
| Lisäykset                 |                        | 0,02         | 5,60              | 0,29                    |
| Siirrot erien välillä     | -0,06                  | 0,01         | 0,28              | 1,06                    |
| Vähennykset               |                        |              |                   | -0,29                   |
| Kertyneet poistot         |                        | -20,49       | -209,48           |                         |
| Tilikauden poisto         |                        | -1,42        | -13,97            |                         |
| <b>Jäännösarvo 31.12.</b> | <b>1,39</b>            | <b>33,51</b> | <b>85,38</b>      | <b>1,06</b>             |
|                           |                        |              |                   | <b>121,34</b>           |

| 10. SJOITUKSET                               | Konserni, omistus % | Emoyhtiö, omistus % | Kirjanpitoarvo, konserni | Kirjanpitoarvo, emoyhtiö |
|----------------------------------------------|---------------------|---------------------|--------------------------|--------------------------|
| <b>Osakkeet saman konsernin yrityksissä</b>  |                     |                     |                          |                          |
| Karhulan-Sunilan Rautatie Oy, Kotka          | 100                 | 100                 |                          | 0,254                    |
| Sunilan Puhdistamo Oy, Kotka                 | 66,7                | 66,7                |                          | 0,300                    |
| Kiinteistö Oy Sunilan Kesäniemi, Kotka       | 77,8                | 77,8                |                          | 0,027                    |
| <b>Osuudet osakkuusyhtiöissä:</b>            |                     |                     |                          |                          |
| Sunilan Kantola Oy, Kotka                    | 50                  | 50                  | 0,19                     | 0,210                    |
| <b>Muut osakkeet:</b>                        |                     |                     |                          |                          |
| RP Kuljetustekniikka Oy, Kotka               | 10,7                | 10,7                | 0,002                    | 0,002                    |
| Muut                                         |                     |                     | 0,085                    | 0,085                    |
| <b>Yhteensä</b>                              |                     |                     | <b>0,278</b>             | <b>0,879</b>             |
| Tytäryhtiöiden omistamat osakkeet ja osuudet |                     |                     | 0,0035                   |                          |

| 11. VAIHTO-OMAISUUS, KONSERNI JA EMOYHTIÖ | 2007         | 2006         | Muutos      |
|-------------------------------------------|--------------|--------------|-------------|
| Aineet                                    | 10,32        | 7,95         | 2,37        |
| Valmisteet                                | 9,72         | 5,75         | 3,97        |
|                                           | <b>20,05</b> | <b>13,70</b> | <b>6,35</b> |

| 12. SAAMISET                               | Pitkäaikaiset |              | Lyhytaikaiset |              |
|--------------------------------------------|---------------|--------------|---------------|--------------|
| <b>Pitkäaikaiset</b>                       |               |              |               |              |
| Saman konsernin yrityksiltä lainasaamiset  | 0,40          | 0,40         | 1,21          |              |
|                                            |               | <u>0,40</u>  |               | <u>1,21</u>  |
| Tytäryhtiöt                                |               | - 0,40       |               |              |
| Konserni yhteensä                          |               | <u>0,00</u>  |               | <u>1,21</u>  |
| <b>Lyhytaikaiset</b>                       |               |              |               |              |
| Saman konsernin yrityksiltä lainasaamiset  | 0,81          |              | 0,81          |              |
| Saman konsernin yrityksiltä siirtosaamiset | 0,16          | 0,97         | 0,19          | 1,00         |
| Muut myyntisaamiset                        | 26,25         |              | 29,39         |              |
| Muut lyhytaikaiset saamiset                | 0,00          |              | 0,01          |              |
| Muut siirtosaamiset                        | 1,61          | 27,87        | 1,43          | 30,83        |
|                                            |               | <u>28,84</u> |               | <u>31,83</u> |
| Tytäryhtiöt                                |               | - 0,93       |               | 0,17         |
| <b>Konserni yhteensä</b>                   |               | <b>27,91</b> |               | <b>32,00</b> |

| 13. OMAN PÄÄOMAN MUUTOKSET                                                                                                                                                                          | EMOYHTIÖ     |              | KONSERNI                                     |                  |               |              |
|-----------------------------------------------------------------------------------------------------------------------------------------------------------------------------------------------------|--------------|--------------|----------------------------------------------|------------------|---------------|--------------|
|                                                                                                                                                                                                     | 2007         | 2006         | 2007                                         | 2006             |               |              |
| <b>Sidottu oma pääoma</b>                                                                                                                                                                           |              |              |                                              |                  |               |              |
| Osakepääoma 1.1.                                                                                                                                                                                    | 13,00        | 13,00        | 13,00                                        | 13,00            |               |              |
| Osakepääoma 31.12.                                                                                                                                                                                  | 13,00        | 13,00        | 13,00                                        | 13,00            |               |              |
| <b>Vapaa oma pääoma</b>                                                                                                                                                                             |              |              |                                              |                  |               |              |
| Voittovarot 1.1.                                                                                                                                                                                    | 47,96        | 33,47        | 80,50                                        | 66,97            |               |              |
| Maksettu osinko                                                                                                                                                                                     | -7,15        |              | -7,15                                        |                  |               |              |
| Tilikauden tulos                                                                                                                                                                                    | 2,01         | 14,48        | 2,15                                         | 13,53            |               |              |
| Voittovarot 31.12.                                                                                                                                                                                  | 42,82        | 47,96        | 75,50                                        | 80,50            |               |              |
| <b>Oma pääoma yhteensä 31.12.</b>                                                                                                                                                                   | <b>55,82</b> | <b>60,96</b> | <b>88,50</b>                                 | <b>93,50</b>     |               |              |
| <br>                                                                                                                                                                                                |              |              |                                              |                  |               |              |
| <b>Jakokelpoinen oma pääoma</b>                                                                                                                                                                     | 42,82        | 47,96        |                                              |                  |               |              |
| <br>                                                                                                                                                                                                |              |              |                                              |                  |               |              |
| 14. <b>TILINPÄÄTÖSSIIRROT</b>                                                                                                                                                                       |              |              |                                              |                  |               |              |
| Kertynyt poistoero                                                                                                                                                                                  | 44,06        | 43,88        |                                              |                  |               |              |
| Josta laskennallinen verovelka                                                                                                                                                                      | <b>11,46</b> | <b>11,41</b> |                                              |                  |               |              |
| <br>                                                                                                                                                                                                |              |              |                                              |                  |               |              |
| 15. <b>PITKÄAIKAINEN VIERAS PÄÄOMA</b>                                                                                                                                                              | <b>23,41</b> |              |                                              |                  |               |              |
|                                                                                                                                                                                                     | 2008         | 2009         | 2010                                         | 2011             | 2012          | 2013 -       |
| Lainojen lyhennysohjelma                                                                                                                                                                            | 7,21         | 6,58         | 6,12                                         | 1,93             | 1,92          | 6,87         |
| Leasingvastuu lyhennys                                                                                                                                                                              | 0,89         | 0,93         | 4,50                                         | 5,24             |               |              |
| Leasingvastuu yhteensä 31.12.                                                                                                                                                                       | 11,56        |              |                                              |                  |               |              |
| <br>                                                                                                                                                                                                |              |              |                                              |                  |               |              |
| <b>VIERAS PÄÄOMA</b>                                                                                                                                                                                |              | <b>2007</b>  |                                              |                  | <b>2006</b>   |              |
| <b>Pitkäaikaiset</b>                                                                                                                                                                                |              |              |                                              |                  |               |              |
| * Lainat rahoituslaitoksilta                                                                                                                                                                        | 19,36        |              |                                              | 17,11            |               |              |
| * Eläkelainat                                                                                                                                                                                       | 3,44         |              |                                              | 3,87             |               |              |
| * Lainat muilta                                                                                                                                                                                     | 0,60         |              | 23,41                                        | 0,60             |               | 21,58        |
|                                                                                                                                                                                                     |              |              | <b>23,41</b>                                 |                  |               | <b>21,58</b> |
| * Tytäryhtiöt                                                                                                                                                                                       |              |              | -0,40                                        |                  |               |              |
| * Leasing-velka                                                                                                                                                                                     |              |              | 10,67                                        |                  |               | 22,34        |
| * Laskennallinen verovelka                                                                                                                                                                          |              |              | 11,46                                        |                  |               | 9,90         |
| <b>Konserni yhteensä</b>                                                                                                                                                                            |              |              | <b>45,13</b>                                 |                  |               | <b>53,82</b> |
| <br>                                                                                                                                                                                                |              |              |                                              |                  |               |              |
| <b>Lyhytaikaiset</b>                                                                                                                                                                                |              |              |                                              |                  |               |              |
| * Muut velat saman konsernin yrityksille                                                                                                                                                            | 2,16         |              |                                              | 2,89             |               |              |
| * Siirtovelat saman konsernin yrityksille                                                                                                                                                           |              |              | 2,16                                         |                  |               | 2,89         |
| * Ostovelat muut                                                                                                                                                                                    | 5,95         |              |                                              | 4,94             |               |              |
| * Lainat rahoituslaitoksilta                                                                                                                                                                        | 15,78        |              |                                              | 11,49            |               |              |
| * Eläkelainat                                                                                                                                                                                       | 0,43         |              |                                              | 0,56             |               |              |
| * Muut                                                                                                                                                                                              | 1,40         |              |                                              | 1,50             |               |              |
| * Siirtovelat muille                                                                                                                                                                                | 14,08        |              | 37,64                                        | 14,86            |               | 33,35        |
|                                                                                                                                                                                                     |              |              | <b>39,80</b>                                 |                  |               | <b>36,24</b> |
| * Tytäryhtiöt                                                                                                                                                                                       |              |              | -1,64                                        |                  |               | -1,81        |
| * Leasing-velka                                                                                                                                                                                     |              |              | 0,89                                         |                  |               | 1,61         |
| <b>Konserni yhteensä</b>                                                                                                                                                                            |              |              | <b>39,06</b>                                 |                  |               | <b>36,03</b> |
| <br>                                                                                                                                                                                                |              |              |                                              |                  |               |              |
| 16. <b>VASTUUSITOUMUKSET</b>                                                                                                                                                                        |              |              | Velat joiden vakuudeksi annettu kiinnityksiä |                  |               |              |
|                                                                                                                                                                                                     |              |              | Eläkelainat                                  | Rahalaitoslainat | Muut vakuudet |              |
| Kiinteistökiinnitykset                                                                                                                                                                              | 15,11        |              | 1,39                                         | 11,24            | 2,49          |              |
| Yrityskiinnitykset                                                                                                                                                                                  | 10,76        |              |                                              | 10,76            |               |              |
| Vapaa                                                                                                                                                                                               | 60,88        |              |                                              |                  |               |              |
| <b>Yhteensä</b>                                                                                                                                                                                     | <b>86,75</b> |              | <b>1,39</b>                                  | <b>22,00</b>     | <b>2,49</b>   |              |
| <br>                                                                                                                                                                                                |              |              |                                              |                  |               |              |
| 17. <b>AVOINNA OLEVAT JOHDANNAISSOPIMUKSET</b>                                                                                                                                                      |              |              |                                              |                  |               |              |
| 31.12. valuuttatermiinillä suojattuja markkinasellun myyntisaamisia oli 9,8 MUSD. Osakastoimituksia ei suojata. Pitkäaikaisista lainoista kiinteäkorkoisia oli 55 %. Lainojen keskiporko oli 3,6 %. |              |              |                                              |                  |               |              |

# Tilintarkastuskertomus

## SUNILA OY:N OSAKKEENOMISTAJILLE

Olen tarkastanut Sunila Oy:n kirjanpidon, toimintakertomuksen, tilinpäätöksen ja hallinnon vuodelta 2007. Hallitus ja toimitusjohtaja ovat laatineet toimintakertomuksen ja tilinpäätöksen, joka sisältää konsernin ja emoyhtiön tuloslaskelman, taseen, rahoituslaskelman ja liitetiedot. Suorittamani tarkastuksen perusteella annan lausunnon toimintakertomuksesta sekä tilinpäätöksestä ja hallinnosta.

Tilintarkastus on suoritettu hyvän tilintarkastustavan mukaisesti. Kirjanpitoa sekä tilinpäätöksen laatimisperiaatteita, sisältöä ja esittämistapaa on tällöin tarkastettu riittävässä laajuudessa sen toteamiseksi, ettei tilinpäätös sisällä olennaisia virheitä tai puutteita. Hallinnon tarkastuksessa on selvitetty hallituksen jäsenten sekä toimitusjohtajan toiminnan lainmukaisuutta osakeyhtiölain säännösten perusteella.

Lausuntonani esitän, että toimintakertomus ja tilinpäätös on laadittu kirjanpitolain sekä toimintakertomuksen ja tilinpäätöksen laatimista koskevien muiden säännösten ja määräysten mukaisesti. Toimintakertomus ja tilinpäätös antavat kirjanpitolaissa tarkoitetulla tavalla oikeat ja riittävät tiedot konsernin sekä emoyhtiön toiminnan tuloksesta ja taloudellisesta asemasta. Tilinpäätös konsernitilinpäätöksineen voidaan vahvistaa sekä vastuuvapaus myöntää emoyhtiön hallituksen jäsenille sekä toimitusjohtajalle tarkastamaltani tilikaudelta. Hallituksen esitys tuloksen käsittelystä on osakeyhtiölain mukainen.

Helsinki, 22.2.2008

Ari Ahti, KHT

# Tunnuslukuja 1998 – 2007

| KONSERNI                           |        | 1998    | 1999    | 2000    |
|------------------------------------|--------|---------|---------|---------|
| Liikevaihto                        | MEUR   | 117,82  | 117,84  | 187,43  |
| muutos                             | %      | -9,2    | 0,0     | 59,1    |
| Liikevoitto                        | MEUR   | 1,35    | 8,29    | 68,19   |
| Liikevoitto                        | % lv   | 1,1     | 7,0     | 36,4    |
| Tulos ennen satunnaiseriä          | MEUR   | -2,72   | 4,60    | 63,82   |
| Tulos ennen satunnaiseriä          | % lv   | -2,3    | 3,9     | 34,1    |
| Tilikauden voitto/tappio           | MEUR   | 1,89    | 3,31    | 45,12   |
| Taseen loppusumma                  | MEUR   | 176,69  | 215,75  | 243,49  |
| Käyttöomaisuus                     | MEUR   | 141,87  | 159,31  | 160,37  |
| Vaihto-omaisuus                    | MEUR   | 8,87    | 10,26   | 14,19   |
| Rahoitusomaisuus                   | MEUR   | 25,95   | 46,17   | 68,93   |
| Arvostuserät                       |        | 0,00    |         |         |
| Oikaistu oma pääoma 1)             | MEUR   | 54,23   | 57,54   | 102,68  |
| Osingonjako                        | MEUR   | 0       | 0       | 0       |
| Vieras pääoma                      | MEUR   | 122,46  | 158,21  | 140,81  |
| Käyttöomaisuuden palovakuutusmäärä | MEUR   | 434,24  | 475,48  | 459,96  |
| Bruttoinvestoinnit                 | MEUR   | 23,50   | 28,68   | 12,62   |
| josta leasingrahoitus              | MEUR   | 13,55   | 22,65   | 3,81    |
| Poistot                            | MEUR   | 10,04   | 11,24   | 11,56   |
| Henkilöstö keskimäärin             | henkeä | 350     | 337     | 331     |
| Henkilökulut                       | MEUR   | 14,19   | 13,38   | 14,45   |
| Oman pääoman tuotto 2)             | %      | -5,1    | 8,2     | 79,7    |
| Sijoitetun pääoman tuotto 3)       | %      | 1,1     | 5,2     | 34,8    |
| Current ratio 4)                   |        | 0,77    | 1,02    | 1,69    |
| Omavaraisuusaste 5)                | % tase | 30,7    | 26,7    | 42,2    |
| Gearing 6)                         | %      | 166,6   | 185,3   | 58,6    |
| Investointien omarahoitusaste 7)   | %      | 44,0    | 9,5     | 506,2   |
| Sellun hinta tehtaalla             | EUR/t  | 378     | 387     | 613     |
| Kokonaiskustannukset 8)            | EUR/t  | 397     | 385     | 410     |
| Korolliset nettovelat 9)           | % lv   | 76,7    | 90,5    | 32,1    |
| Tuotanto, sellu                    | tonnia | 292 394 | 285 325 | 301 097 |
| Myynti, sellu                      | tonnia | 295 859 | 290 659 | 295 856 |
| Mäntyöljy                          | tonnia | 10 307  | 11 687  | 10 293  |
| Tärpätti                           | tonnia | 1 454   | 1 048   | 654     |

## TUNNUSLUKIJEN SELITTEET

### 1) Oikaistu omapääoma

Oma pääoma + Varaukset +- Tehtyjen ja suunnitelman mukaisten poistojen erotus vähennettynä veron osuudella

### 4) Current ratio

$$100 \times \frac{\text{Vaihto-omaisuus} + \text{Lyhytaikaiset saamiset} + \text{Rahat ja pankkisaamiset}}{\text{Lyhytaikainen vieras pääoma}}$$

### 2) Oman pääoman tuotto %

$$100 \times \frac{\text{Tulos ennen satunnaiseriä} - \text{Välittömät verot}}{\text{Oma pääoma}^{a)}}$$

### 5) Omavaraisuusaste

$$100 \times \frac{\text{Oma pääoma} + \text{Vähemmistöosuus} + \text{Tilinpäätössiirtojen kertymä}}{\text{Tase} - \text{Saadut ennakat}}$$

### 3) Sijoitetun pääoman tuotto %

$$100 \times \frac{\text{Tulos ennen satunnaiseriä} + \text{Korko- ja muut rahoituskulut}}{\text{Taseen loppusumma} - \text{Korottomat velat}^{a)}}$$

### 6) Gearing %

$$100 \times \frac{\text{Korolliset velat} - \text{Rahoitusvarat}}{\text{Oma pääoma} + \text{Vähemmistöosuus} + \text{Tilinpäätössiirtojen kertymä}}$$



| 2001    | 2002    | 2003    | 2004    | 2005    | 2006    | 2007    |
|---------|---------|---------|---------|---------|---------|---------|
| 161,18  | 128,25  | 140,02  | 157,02  | 127,11  | 171,57  | 165,77  |
| -14,0   | -20,4   | 9,2     | 12,1    | -19,0   | 35,0    | -3,4    |
| 34,70   | 3,42    | 2,44    | 12,69   | -1,68   | 20,87   | 5,40    |
| 21,5    | 2,7     | 1,7     | 8,1     | -1,3    | 12,2    | 3,3     |
| 30,38   | -0,10   | -2,57   | 10,51   | -3,26   | 18,12   | 2,92    |
| 18,8    | -0,1    | -1,8    | 6,7     | -2,6    | 10,6    | 1,8     |
| 21,54   | -0,07   | -1,83   | 8,68    | -2,40   | 13,53   | 2,15    |
| 228,05  | 216,09  | 209,85  | 202,06  | 193,35  | 183,71  | 172,98  |
| 172,79  | 170,64  | 164,72  | 153,49  | 143,54  | 130,34  | 121,62  |
| 16,08   | 20,80   | 18,57   | 15,48   | 16,88   | 13,70   | 20,05   |
| 39,62   | 24,65   | 26,57   | 33,08   | 32,93   | 39,67   | 31,31   |
| 103,42  | 90,47   | 88,65   | 97,32   | 79,97   | 93,50   | 88,50   |
| 20,80   | 12,87   | 0,00    | 0,00    | 14,95   | 0,00    | 7,15    |
| 124,63  | 125,62  | 121,20  | 104,74  | 113,38  | 90,22   | 84,48   |
| 477,76  | 489,81  | 494,72  | 522,41  | 526,38  | 535,02  | 539,78  |
| 26,30   | 12,30   | 11,65   | 4,79    | 6,86    | 3,39    | 6,67    |
| 3,74    |         |         |         |         |         |         |
| 13,87   | 14,46   | 16,42   | 16,02   | 16,81   | 16,59   | 15,39   |
| 327     | 321     | 326     | 326     | 316     | 306     | 303     |
| 15,33   | 14,82   | 15,45   | 15,96   | 14,24   | 16,25   | 15,41   |
| 29,5    | -0,1    | -2,9    | 11,3    | -3,7    | 20,9    | 3,2     |
| 17,0    | 1,9     | 1,3     | 6,8     | -0,9    | 12,4    | 3,9     |
| 1,45    | 0,97    | 0,84    | 1,07    | 0,93    | 1,48    | 1,32    |
| 45,3    | 41,9    | 42,2    | 48,2    | 41,4    | 50,9    | 51,2    |
| 79,4    | 103,2   | 110,3   | 77,6    | 113,9   | 63,4    | 52,9    |
| 102,7   | 86,5    | 110,9   | 561,1   | 69,6    | 1028,1  | 364,5   |
| 520     | 419     | 378     | 408     | 398     | 438     | 472     |
| 426     | 422     | 407     | 393     | 416     | 401     | 478     |
| 51,0    | 72,8    | 69,8    | 48,1    | 71,6    | 34,5    | 28,2    |
| 300 536 | 301 840 | 330 587 | 348 555 | 304 082 | 361 919 | 336 444 |
| 296 911 | 286 861 | 335 380 | 357 532 | 303 038 | 365 090 | 330 083 |
| 8 719   | 8 045   | 12 732  | 11 506  | 5 988   | 10 545  | 8 646   |
| 952     | 854     | 1 219   | 1 144   | 581     | 830     | 818     |

## 7) Investointien omarahoitusaste

100 X  $\frac{\text{Vuoden toiminnasta rahoituslaskelmassa}}{\text{Nettoinvestoinnit}}$

## 8) Kokonaiskustannukset

100 X  $\frac{\text{Liikevaihto - Tulos ennen satunnaiseriä - Toimituskulut}}{\text{Myynti (tonnia)}}$

## 9) Korolliset nettovelat

100 X  $\frac{\text{Korollinen vieras pääoma - korollinen rahoitusomaisuus}}{\text{Liikevaihto}}$

<sup>a)</sup> Vuoden alun ja lopun keskiarvo



## Sunila Oy:n arvot ja toimintapolitiikka

### TYTYTYVÄISET ASIAKKAAT

Toimitamme ulkoisille ja sisäisille asiakkaillemme luotettavasti ja oikea-aikaisesti heidän tarpeensa täyttäviä tuotteita ja palveluja.

### KANNATTAVA TOIMINTA

Turvaamme toimintamme jatkuvuuden hyödyntämällä täysipainoisesti ja kustannustehokkaasti tuotantokykymme.

### JATKUVA PARANTAMINEN

Kehitämme jatkuvasti tuotanto- ja toimintoprosessejamme sekä omaa työtämme ja osaamistamme.

### VASTUU IHMISSISTÄ JA YMPÄRISTÖSTÄ

Tunnistamme toimintamme ympäristö- ja turvallisuusvaikutukset. Vähennämme aiheuttamiemme hättävaiikutuksia ja estämme ennakolta ongelmien syntymistä ja riskien toteutumista parhaita käytäntöjä soveltaen. Noudatamme kestävän kehityksen periaatteita.

### TOIMIVA YHTEISTYÖ

Edistämme myönteistä työilmapiiriä ja toimivia henkilösuhteita. Olemme vuorovaikutuksessa ympäröivän yhteisön kanssa ja tiedotamme avoimesti toiminnastamme.





SUNILA OY  
Sunilantie 1, FI-48900 KOTKA, FINLAND  
Tél. +358 5 2298 111, Fax +358 5 2298 277  
[www.sunila.fi](http://www.sunila.fi)