

A photograph of a cherry blossom branch against a clear blue sky. The branch is covered in clusters of pink flowers, some in full bloom and some as buds. The leaves are a mix of green and yellowish-brown. The text "Nokia vuonna 2008" is overlaid in the upper left quadrant in a blue, sans-serif font.

Nokia vuonna 2008

NOKIA

Hallituksen toimintakertomus ja Nokian tilinpäätös 2008

Tunnuslukuja	2
Hallituksen toimintakertomus	3
Tilinpäätös 2008	
Konsernin tuloslaskelma, IFRS	8
Konsernitase, IFRS	9
Konsernin rahavirtalaskelma, IFRS	10
Laskelma konsernin oman pääoman muutoksista, IFRS	11
Konsernitilinpäätöksen liitetiedot	13
Emoyhtiön tuloslaskelma, FAS	48
Emoyhtiön tase, FAS	48
Emoyhtiön rahavirtalaskelma, FAS	49
Emoyhtiön tilinpäätöksen liitetiedot	50
Nokian osakkeet ja osakkeenomistajat	54
Nokia 2004–2008, IFRS	58
Tunnuslukujen laskentaperusteet	60
Hallituksen ehdotus voitonjaoksi	61
Tilintarkastuskertomus	62
Lisätietoja	
Kriittiset laskentaperiaatteet	64
Johtokunta	68
Hallitus	70
Hallinto	72
Tietoja sijoittajille	88
Yhteystietoja	89

Tunnuslukuja *

Tunnusluvut perustuvat kansainvälisen laskentasäännösten IFRS:n mukaiseen tilinpäätökseen.

Nokia, milj. EUR	2008	2007	Muutos, %
Liikevaihto	50 710	51 058	-1
Liiketulos	4 966	7 985	-38
Tulos ennen veroja	4 970	8 268	-40
Emoyhtiön omistajille kuuluva voitto	3 988	7 205	-45
Tutkimus- ja kehityskulut	5 968	5 636	6
%	2008	2007	
Sijoitetun pääoman tuotto	27,2	54,8	
Velkaantumisaste (gearing)	-14	-62	
EUR	2008	2007	Muutos, %
Tulos/osake, laimentamaton	1,07	1,85	-42
Osinko/osake	0,40 **	0,53	-25
Osakkeita keskimäärin (1 000 kpl)	3 743 622	3 885 408	
** Hallituksen esitys			
Raportoittavat segmentit, milj. EUR	2008	2007	Muutos, %
Devices & Services			
Liikevaihto	35 099	37 705	-7
Liiketulos	5 816	7 584	-23
NAVTEQ			
Liikevaihto	361	—	
Liiketulos	-153	—	
Nokia Siemens Networks			
Liikevaihto	15 309	13 393	14
Liiketulos	-301	-1 308	
Henkilöstö, 31.12.	2008	2007	Muutos, %
Devices & Services	61 130	53 523	14
NAVTEQ	4 049	—	
Nokia Siemens Networks	60 295	58 423	3
Yhtymän yhteiset toiminnot	355	316	12
Nokia-yhtymä	125 829	112 262	12
10 suurinta markkina-aluetta, liikevaihto, milj. EUR	2008	2007	
Kiina	5 916	5 898	
Intia	3 719	3 684	
Iso-Britannia	2 382	2 574	
Saksa	2 294	2 641	
Venäjä	2 083	2 012	
Indonesia	2 046	1 754	
Yhdysvallat	1 907	2 124	
Brasilia	1 902	1 257	
Italia	1 774	1 792	
Espanja	1 497	1 830	
10 suurinta maata, henkilöstön mukaan, 31.12.	2008	2007	
Suomi	23 320	23 015	
Intia	15 562	11 491	
Kiina	14 505	12 856	
Saksa	12 309	13 926	
Brasilia	8 557	8 527	
Yhdysvallat	8 060	5 269	
Unkari	7 541	6 601	
Iso-Britannia	4 313	2 618	
Meksiko	3 559	3 056	
Italia	2 007	2 129	

Tärkeimmät valuutat, vuoden 2008 lopun kurssit

1 EUR	USD	1,3917
	GBP	0,9525
	CNY	9,4956
	INR	67,066
	RUB	41,283
	JPY	126,14

* 1.1.2008 alkaen Nokian kolme matkaviestintoyhtiötä Mobile Phones, Multimedia ja Enterprise Solutions ja niitä tukevat horisontaaliyksiköt yhdistettiin Devices & Services -ryhmäksi. Nokian ja sen raportointiyksiköiden aikaisempien ajanjaksojen tulokset on vertailtavuuden vuoksi uudelleenryhmitelty uusien raportointiyksiköiden mukaisiksi.

Nokia sai 10.7.2008 päätökseen NAVTEQ-yrityskaupan. NAVTEQ on Nokian erillinen raportointiyksikkö vuoden 2008 kolmannelta neljänneksestä alkaen. Tämän johdosta ei NAVTEQ:n tulostietoja ole aiemmilta ajanjaksoilta.

1.4.2008 alkaen Nokia Siemens Networksin taloudellinen tulos konsolidoidaan Nokiaan. Nokia Siemens Networks, joka on Nokian ja Siemensin yhdessä omistama yhtiö, koostuu Nokian aiemmasta Networks-toimialaryhmästä ja Siemensin entisestä operaattoreille suunnatusta langattomien ja kiinteiden verkkojen toiminnoista. Siten Nokian ja Nokia Siemens Networksin vuoden 2008 luvut eivät ole suoraan verrattavissa vuoden 2007 lukuihin. Nokian ensimmäisen vuosineljänneksen 2007 tulos sisältää vain Nokian aiemman Networks-toimialaryhmän.

Hallituksen toimintakertomus 2008*

Nokian liikevaihto laski 1 % vuonna 2008 ja oli 50 710 miljoonaa euroa (51 058 miljoonaa euroa vuonna 2007). Devices & Services -ryhmän liikevaihto laski 7 % vuonna 2008 ja oli 35 099 miljoonaa euroa (37 705 miljoonaa euroa). NAVTEQin liikevaihto 31.12.2008 päättyneeltä kuudelta kuukaudelta oli 361 miljoonaa euroa. Nokia Siemens Networksin liikevaihto kasvoi 14 % ja oli 15 309 miljoonaa euroa (13 393 miljoonaa euroa).

Vuonna 2008 Nokian liikevaihdosta 37 % tuli Euroopasta (39 % vuonna 2007), 22 % Aasian ja Tyynenmeren alueelta (22 %), 13 % Kiinan alueelta (12 %), 4 % Pohjois-Amerikasta (5 %), 10 % Latinalaisesta Amerikasta (8 %) ja 14 % Lähi-idän ja Afrikan alueelta (14 %). Kymmenen liikevaihdoltaan suurinta markkina-alueetta vuonna 2008 suurimmasta pienimpään luettelutina olivat Kiina, Intia, Iso-Britannia, Saksa, Venäjä, Indonesia, Yhdysvallat, Brasilia, Italia ja Espanja. Niiden osuus Nokian liikevaihdosta oli noin 50 % vuonna 2008. Vuonna 2007 kymmenen liikevaihdoltaan suurinta markkina-alueetta olivat Kiina, Intia, Saksa, Iso-Britannia, Yhdysvallat, Venäjä, Espanja, Italia, Indonesia ja Brasilia, jotka yhdessä muodostivat noin 50 % Nokian liikevaihdosta vuonna 2007.

Nokian bruttokateprosentti vuonna 2008 oli 34,3 (33,8 vuonna 2007). Nokian liikevoitto vuonna 2008 laski 38 % ja oli 4 966 miljoonaa euroa (7 985 miljoonaa euroa). Nokian liikevoittoprosentti vuonna 2008 oli 9,8 (15,6). Nokian liikevoitto vuonna 2008 sisälsi hankintamenojen kohdentamiseen liittyvien erien ja muiden kertaluonteisten erien yhteensä 2 067 miljoonan euron negatiivisen vaikutuksen (yhteensä 288 miljoonan euron positiivinen vaikutus). Devices & Services -ryhmän liikevoitto laski 23 % 5 816 miljoonaa euroon (7 584 miljoonaa euroa) ja liikevoittoprosentti oli 16,6 (20,1). Devices & Services -ryhmän liikevoitto vuonna 2008 sisälsi kertaluonteisten erien yhteensä 557 miljoonan euron negatiivisen vaikutuksen (yhteensä 4 miljoonan euron negatiivinen vaikutus). NAVTEQin liiketappio oli 31.12.2008 päättyneeltä kuudelta kuukaudelta 153 miljoonaa euroa ja liikevoittoprosentti oli -42,4. NAVTEQin liiketappio sisälsi hankintamenojen kohdentamiseen liittyvien erien ja muiden kertaluonteisten erien yhteensä 235 miljoonan euron negatiivisen vaikutuksen. Nokia Siemens Networksin liiketappio oli 301 miljoonaa euroa (liiketappio 1 308 miljoonaa euroa) ja liikevoittoprosentti oli -2,0 (-9,8). Nokia Siemens Networksin liiketappio vuonna 2008 sisälsi hankintamenojen kohdentamiseen liittyvien erien ja muiden kertaluonteisten erien yhteensä 1 058 miljoonan euron negatiivisen vaikutuksen (yhteensä 1 639 miljoonan euron negatiivinen vaikutus).

Maailmantalouden heikentyminen yhdessä täysin poikkeuksellisen valuuttakurssivaihtelun kanssa johti kulutuskysynnän voimakkaaseen heikkenemiseen vuoden 2008 toisella puoliskolla, erityisesti viimeisellä neljänneksellä. Luotonsaantimahdollisuuksien heikentyminen vähensi myös joidenkin jälleenmyyntiasiakkaiden ostokykyä. Näillä tekijöillä oli negatiivinen vaikutus Nokian liikevaihtoon ja kannattavuuteen vuonna 2008, erityisesti Devices & Services -ryhmässä.

Nokian tutkimus- ja tuotekehityskustannukset kasvoivat 6 % vuonna 2008 ja olivat 5 968 miljoonaa euroa, kun ne vuonna 2007 olivat 5 636 miljoonaa euroa. Tutkimus ja tuotekehityskustannukset olivat 11,8 % Nokian liikevaihdosta vuonna 2008, kun ne vuonna 2007 olivat 11,0 % liikevaihdosta. Tutkimus- ja tuotekehityskustannuksiin sisältyi 550 miljoonaa euroa hankintamenojen kohdentamiseen liittyviä eriä ja muita kertaluonteisia eriä vuonna 2008 (575 miljoonaa euroa vuonna 2007). Vuoden 2008 lopussa Nokialla oli 39 350 työntekijää tutkimus- ja tuotekehitystehtävissä, mikä oli noin 31 % Nokian koko henkilöstöstä, ja vahvaa tutkimus- ja tuotekehitystoimintaa 16 maassa.

Nokian myynti- ja markkinointikustannukset vuonna 2008 olivat 4 380 miljoonaa euroa ja 8,6 % liikevaihdosta (4 379 miljoonaa euroa ja 8,6 % liikevaihdosta vuonna 2007). Myynti- ja markkinointikustannuksiin sisältyi vuonna 2008 hankintamenojen kohdentamiseen liittyviä eriä ja muita kertaluonteisia eriä 341 miljoonaa euroa (363 miljoonaa euroa).

Hallinnon kulut olivat 1 284 miljoonaa euroa vuonna 2008, kun ne vuonna 2007 olivat 1 165 miljoonaa euroa. Hallinnon kulujen osuus liikevaihdosta oli 2,5 % (2,3 % vuonna 2007). Hallinnon kuluihin sisältyi vuonna 2008 hankintamenojen kohdentamiseen liittyviä eriä ja muita kertaluonteisia eriä 163 miljoonaa euroa (146 miljoonaa euroa).

Yhtymän yhteisten toimintojen kulut olivat yhteensä 396 miljoonaa euroa vuonna 2008 (yhtymän yhteisten toimintojen liikevoitto 1 709 miljoonaa euroa vuonna 2007) sisältäen 217 miljoonan euron suomalaisten eläkesitoumusten siirrosta johtuneen tappion.

Rahoituskulut olivat 2 miljoonaa euroa vuonna 2008 (rahoitustuotot 239 miljoonaa euroa vuonna 2007).

Tulos ennen veroja ja vähemmistöosuuksia oli 4 970 miljoonaa euroa (8 268 miljoonaa euroa vuonna 2007). Tilikauden voitto oli 3 988 miljoonaa euroa (7 205 miljoonaa euroa). Tulos per osake laski 1,07 euroon (laimentamaton) ja 1,05 euroon (laimennettu), kun se vuonna 2007 oli 1,85 euroa (laimentamaton) ja 1,83 euroa (laimennettu).

Liiketoiminnan kassavirta vuodelta 2008 oli 3 197 miljoonaa euroa (7 882 miljoonaa euroa vuonna 2007). Kassa ja muut likvidit varat vuoden 2008 lopussa olivat 6 820 miljoonaa euroa (11 753 miljoonaa euroa). Nettovelan suhde omaan pääomaan (gearing) oli vuoden 2008 lopussa -14 % (-62 % vuoden 2007 lopussa). Käyttöomaisuusinvestoinnit olivat 889 miljoonaa euroa vuonna 2008 (715 miljoonaa euroa).

Keskeiset taloudelliset tiedot, sisältäen tunnuslukujen laskentaperiaatteet, vuosilta 2008, 2007 ja 2006 löytyvät tilinpäätöksestä.

Vuoden 2008 päätapahtumat

Nokia

- » Nokia alkoi toimia uuden organisaatorakenteen mukaisesti. Nokian kolme matkaviestintoi-almialaryhmää – Mobile Phones, Multimedia ja Enterprise Solutions – ja niitä tukevat horisontaali-yksiköt yhdistettiin integroiduksi Devices & Services -ryhmäksi. Uusi organisaatorakenne tähtää Nokian kasvumahdollisuuksien hyödyntämiseen matkaviestintoi-almioiden ja internet-palveluissa sekä toimintatapojen tehostamiseen koko yhtiössä. Devices & Services -ryhmässä on kolme yksikköä: Devices, Services (toimi vuonna 2008 nimellä Services & Software) ja Markets. Näiden toimintaa tukee Corporate Development Office, joka vastaa myös yhtiön strategiaan ja tulevaisuuden kasvuun liittyvien mahdollisuuksien kartoittamisesta.
- » Nokia julkisti ja vei päätökseen matkaviestintuotannon lopettamisen Bochumissa Saksassa, sekä aloitti matkaviestintuotannon uudessa tehtaassaan Clujissa Romaniassa. Nokia investoi matkaviestintehtäidensä uudistamiseen Intian Chennaissa ja Brasilian Manauskessa.
- » Nokia ja Qualcomm ilmoittivat allekirjoittaneensa 15-vuotisen lisenssisopimuksen, joka kattaa lukuisia standardeja mukaan lukien GSM-, EDGE-, CDMA-, WCDMA-, HSDPA-, OFDM-, WiMAX- ja LTE-teknologioita ja muita teknologioita. Sopimuksen myötä yhtiöt lopettivat kaikki vireillä olevat oikeudenkäynnit.

Devices

- » Nokia vahvisti edelleen Nokia Nseries -matkaviestinvalikoimaansa julkistamalla seuraavat laitteet ja aloittamalla niiden toimitukset: Nokia N78, Nokia N79, Nokia N85 ja Nokia N96. Nokia julkisti uuden lippulaivatutuotteensa, Nokia N97 -mobiilitietokoneen.

* 1.1.2008 alkaen Nokian kolme matkaviestintoi-almialaryhmää Mobile Phones, Multimedia ja Enterprise Solutions ja niitä tukevat horisontaali-yksiköt yhdistettiin Devices & Services -ryhmäksi. Nokian ja sen raportointiyksiköiden aikaisempien ajanjaksojen tulokset on verratavuu- den vuoksi uudelleenryhmitelty uusien raportointiyksikköjen mukaisiksi.

Nokia sai 10.7.2008 päätökseen NAVTEQ-yrityskaupan. NAVTEQ on Nokian erillinen raportointiyksikkö vuoden 2008 kolmannesta vuosineljän- neksestä alkaen. Tämän johdosta NAVTEQ:ltä ei ole tulostietoja aiemmilta ajanjaksoilta.

1.4.2007 alkaen Nokia Siemens Networksin tulos on konsolidoitu Nokiaan. Nokia Siemens Networks, joka on Nokian ja Siemensin yhdessä omistama yhtiö, koostuu Nokian aiemmasta Networks-toimialaryhmästä ja Siemensin entisestä operaattoreille suunnatusta langattomien ja kiinteiden verkkojen toiminnoista. Siten Nokian ja Nokia Siemens Networksin vuoden 2008 luvut eivät ole suoraan verrattavissa vuosien 2007 ja 2006 lukuihin. Nokian ensimmäisen vuosineljänneksen 2007 ja vuoden 2006 luvut sisälsivät vain Nokian aiemman Networks-toimi- alaryhmän.

Hallituksen toimintakertomus

- » Nokia kasvatti Nokia Eseries -matkaviestinvalikoimaansa julkistamalla seuraavat laitteet ja aloittamalla niiden toimitukset: Nokia E63, Nokia E66 ja Nokia E71.
- » Nokia ilmoitti, että Microsoft Exchange ActiveSync tulee saataville kaikkiin Nokia S60 3rd Edition -alustaa käyttäviin laitteisiin. Nokia myös ilmoitti kaikkien Nokia S60 3rd Edition -alustaa käyttävien laitteiden sopivan yhteen IBM Lotus Notes Travelerin kanssa. Näiden julkistusten myötä Nokian laitteilla voi käyttää 80 % yritysten käyttämistä sähköpostitilistä maailmassa.
- » Nokia julkisti kahdeksan matkaviestinmallia, joiden ominaisuudet ja toiminnot on suunniteltu erityisesti kehittyvien markkinoiden kuluttajille, ja aloitti niiden toimitukset alkaen Nokia 1202 -laitteesta aina Nokia 7100 Supernova -laitteeseen.
- » Nokia julkisti Nokia 5800 XpressMusic -laitteen ja aloitti sen toimitukset. Nokia 5800 XpressMusic on musiikkiin optimoitu matkaviestin, jossa on 3,2 tuuman tuntopalauteoptimoitu kosketusnäyttö, 3,2 megapikselin kamera ja A-GPS-toiminto.
- » Nokia julkisti Nokia 6210 Navigator -laitteen ja aloitti sen toimitukset. Nokia 6210 Navigator on Nokian ensimmäinen GPS-toiminnon sisältävä laite, jossa on integroitu kompassi jalankulkijoita varten. Nokia julkisti myös Nokia 6220 classic -laitteen ja aloitti sen toimitukset.

Services & Software

- » Nokia ilmoitti, että se keskittyy palveluliiketoiminnassaan viiden keskeisen palvelun kehittämiseen: musiikki, kartat, media, pelit ja viestipalvelut.
- » Nokia laajensi digitaalisia Nokia Musiikkikauppojaan vuonna 2008 yhteensä 12 maahan, jotka ovat kolmella mantereella, vuoden 2007 lopun yhdestä maasta.
- » Nokia avasi Comes with Music -musiikkipalvelun Iso-Britanniassa. Tätä digitaalisen viihteen palvelua tukevat kaikki neljä suurinta levy-yhtiötä – Universal Music Group International, Warner Music Group, Sony BMG Music Entertainment and EMI Group – sekä useita riippumattomia levymerkkejä ja musiikin julkaisuohjelmien haltijoita.
- » Pelien määrä langattomassa N-Gage-pelipalvelussa kasvoi 27:ään vuoden loppuun mennessä.
- » Nokia lisäsi toimintoja Ovi.com palveluun. Ihmiset voivat nyt synkronoida matkaviestimensä kalenterin, yhteystiedot, muistiinpanot ja tehtävät www.ovi.com palvelun kanssa.

NAVTEQ

- » NAVTEQ julkisti strategiansa karttapalveluja hyödyntävien, kuljettajaa avustavien ADAS (Advanced driver assistance systems) -järjestelmien tuomisesta kaikkiin ajoneuvoihin Map-Enhanced Positioning Engineä käyttämällä.
- » NAVTEQ aloitti sekä NAVTEQ Traffic RDS -toimituspalvelun että NAVTEQin interaktiivisen mainospalvelun toimittamisen useisiin Garmin-laitteisiin (nuvi 755T- ja nuvi 775T -laitteisiin sekä nuvi 2X5 -tuoteperheeseen). Yhdessä Garminin kanssa NAVTEQ toi alallaan ensimmäisenä mainoksin tuetun reaaliaikaisen liikennepalvelun Pohjois-Amerikan markkinoille.
- » NAVTEQ laajensi dynaamisen sisällön ja reaaliaikaisen tiedon valikoimaansa lentotilanteeseen ja polttoaineen hintoihin hyödyntäen alan johtavaa liikenne- ja kameratiedotteiden jakelukykyä.

Nokia Siemens Networks

- » Nokia Siemens Networks julkisti radio- ja runkoverkon kattavan seuraavan sukupolven LTE-ratkaisunsa vuoden 2008 Mobile World Congressissa. Ratkaisun keskeinen osa on Flexi Multimode -tukiasema. Lokakuussa yhtiö ilmoitti aloittaneensa LTE-kykyisten tukiasemien toimitukset.
- » Nokia Siemens Networks osoitti teknologista johtajuuttaan julkistamalla alan ensimmäisen eri kantamat – paikallisen, alueellisen ja kansainvälisen – kattavan optisen DWDM-alustan; esittelemällä ensimmäisenä maailmassa Advanced LTE -teknologiaa; siirtämällä Verizonin kanssa menestyksellisesti 100 gigabitia sekunnissa yhdellä aallonpituudella optisessa tiedonsiirtoverkossa ennätyskelliset yli 1 040 kilometriä sekä toteuttamalla onnistuneesti maailman nopeimman Internet-HSPA -datapuhelun mobiililaitteella.
- » Yhtiö solmi useita merkittäviä 3G-radioverkko-sopimuksia ympäri maailman, mukaan lukien Iso-Britanniassa, Meksikossa, Brasiliassa ja Indonesiassa.
- » Yhtiö laajensi operaattoripalveluidensa kykyä toimittaa tehokkaita etäpalveluita. Yhtiöllä on kaikkiaan yli 200 verkonhallinta- ja operointiprojektia kaikkialla maailmassa, ja se tuki menestyksellisesti useita suurtapahtumia varmistamalla niissä verkon toiminnan ja laadun sekä huolehtimalla ohjelmistopäivityksistä, ylläpidosta, verkon valvonnasta ja suunnittelusta.
- » Nokia Siemens Networks jatkoi merkittävien verkonhallinta- ja operointikauppojen voittamista, mukaan lukien läpimurtokauppa verkon operoinnista Embarq Corporationin kanssa Yhdysvalloissa.

- » Nokia Siemens Networks osoitti sitoutumistaan kehittää innovatiivisia ratkaisuja kehittyville markkinoille esittelemällä eCommerce-alustansa haja-asutusalueiden kaupankäyntiin Fujian Mobilen kanssa Kiinassa sekä lisäämällä internet-kyvykkyyden Village Connection -ratkaisuunsa.
- » Marraskuussa 2008 Nokia Siemens Networks ilmoitti saaneensa valmiiksi alustavat suunnitelmat jäljellä olevista ehdotetuista henkilöstövähennyksistä, jotka tarvitaan yhtiön aiemmin ilmoittaman synergioihin liittyvän 9 000 henkilön vähennystavoitteen saavuttamiseksi. Yhtiö aloitti keskustelun suunnitelmista henkilöstön ja henkilöstön edustajien kanssa.
- » Nokia Siemens Networks saavutti olennaisia osin 2,0 miljardin euron vuosittaisten kustannussäästöjen synergiatavoitteen vuoden 2008 loppuun mennessä.

Yritysosot ja -myynnit vuonna 2008

- » 22.12.2008 Nokia ilmoitti tietoturvalaiteliiketoimintansa myynnistä Check Point Software Technologiesille. Tämä yrityskauppa on osa langattomien yritysratkaisujen strategian uudistusta, jonka mukaisesti Nokia lopettaa palomuurin takana toimivien omien langattomien yritysratkaisujensa kehittämisen ja markkinoinnin.
- » 2.12.2008 Nokia ilmoitti saaneensa päätökseen Symbian Limitedin yritysoston. Symbian Limited kehittää ja lisensoi johtavaa yhdistelmälaitteiden ohjelmistoalustaa, Symbian OS -käyttöjärjestelmää. Yritysosto on tärkeä askel Nokialle ja alan yhteistyökumppaneille Symbian OS -käyttöjärjestelmän kehittämisessä avoimeksi ja yhtenäiseksi matkaviestimien ohjelmistoalustaksi, jota lisensoidaan ilman käyttömaksuja ja joka vähitellen siirtyy avoimeen lähdekoodiin. Nokia ja yhdeksän alan johtavaa toimijaa aikovat perustaa itsenäisen Symbian Foundation -säätiön hallinnoimaan ja yhtenäistämään ohjelmistoalustaa.
- » 20.11.2008 NAVTEQ julkisti sopimuksen T-Traffic Systems GmbH:n yritysostosta. Yritys on Saksan johtavia liikennepalveluiden tuottajia. Yritysosto saatiin päätökseen tammikuussa 2009.
- » 4.11.2008 Nokia ilmoitti saaneensa päätökseen OZ Communications Inc.:n yritysoston. OZ Communications on johtava langattomien viestipalveluratkaisujen toimittaja, jonka ratkaisut tuovat suositut pikaviestit ja sähköpostipalvelut kuluttajille matkaviestimiin.
- » 15.7.2008 Nokia ilmoitti saaneensa päätökseen kontekstittietoisten yhteisöpalveluiden toimittajan Plazes AG:n yritysoston. Yrityskauppa

vauhdittaa Nokian laajemman palvelustrategian mukaista visiota, jossa ihmiset ja paikat tuodaan lähemmäksi toisiaan.

- » 10.7.2008 Nokia sai päätökseen NAVTEQ-yritysoston. NAVTEQ on johtava digitaalisten karttojen toimittaja. Osana Nokiaa NAVTEQ jatkaa johtavan navigaatio-osaamisensa kehittämistä, vahvan asiakaskuntansa palvelemista sekä panostamista alan johtavan karttainformaatio- ja teknologia-alustan jatkokehitykseen.
- » 17.6.2008 Nokia ilmoitti saaneensa päätökseen Trolltech ASA -yritysoston. Trolltech on tunnettu ohjelmistoyritys, joka tarjoaa korkeatasoisen ohjelmistokehitysympäristön ja -alustat. Trolltech toimii nyt nimellä Qt Software. Uusi nimi tulee sen Qt-tekniologiasta, joka muodostaa perustan kymmenille tuhansille kaupallisille ja avoimen lähdekoodin sovelluksille.
- » 15.5.2008 Nokia ilmoitti saaneensa päätökseen Identity Systems -liiketoimintansa myynnin Informatica Corporationille.
- » 11.2.2008 Nokia Siemens Networks ilmoitti saaneensa päätökseen johtavan avoimien ja reaaliaikaisten tilaajatietopalvelujen ja sovellusten toimittajan Apertio Ltd:n yritysoston.
- » 7.1.2008 Nokia Siemens Networks ilmoitti saaneensa päätökseen operaattoreiden Ethernet-palveluihin erikoistuneen Atrican yritysoston.

Henkilöstö

Vuoden 2008 aikana henkilöstöä oli keskimäärin 121 723 (100 534 vuonna 2007 ja 65 324 vuonna 2006). Vuoden 2008 lopussa Nokian palveluksessa oli 125 829 henkilöä (112 262 vuoden 2007 lopussa ja 68 483 vuoden 2006 lopussa). Palkat ja palkkiot olivat yhteensä 5 615 miljoonaa euroa vuonna 2008 (4 664 miljoonaa euroa vuonna 2007 ja 3 457 miljoonaa euroa vuonna 2006).

Johto ja hallitus

Hallitus, johtokunta ja toimitusjohtaja

Nokian hallitukseen kuuluu yhtiöjärjestyksen mukaan vähintään seitsemän ja enintään kaksitoista jäsentä. Hallituksen jäsenet valitaan varsinaisessa vuosittain viimeistään kesäkuun 30. päivänä pidettävässä yhtiökokouksessa vuoden mittaiseksi toimikaudeksi yhtiökokouksen päättymisestä seuraavaan yhtiökokouksen päättymiseen saakka. Yhtiökokous voi myös päättää hallituksen jäsenen erottamisesta. Hallituksen velvollisuuksiin kuuluvat toimitusjohtajan sekä johtokunnan puheenjohtajan ja muiden johtokunnan jäsenten nimittäminen ja erottaminen. Johtokunnan puheenjohtaja toimii myös toimitusjohtajana.

Nykyiset hallituksen jäsenet valittiin varsinaisessa yhtiökokouksessa 8.5.2008. Vuoden 2008 lopussa hallitukseen kuuluivat seuraavat jäsenet: Jorma Ollila (puheenjohtaja), Marjorie Scardino (varapuheenjohtaja), Georg Ehrnrooth, Lalita D. Gupte, Bengt Holmström, Henning Kagermann, Per Karlsson, Olli-Pekka Kallasvuori, Risto Siilasmaa ja Keijo Suila.

Tietoa hallituksen jäsenten, toimitusjohtajan, johtokunnan puheenjohtajan ja muiden johtokunnan jäsenten omistamista osakkeista ja optio-oikeuksista löytyy tilinpäätöksestä.

Muutokset johtokunnassa

Yhteistyösuhteista ja yhteiskuntavastuusta vastannut johtaja Veli Sundbäck jätti johtokunnan 31.12.2008, mutta jatkaa ylimmän johdon neuvonantajana 31.5.2009 asti, jolloin hän jää eläkkeelle. Esko Aho, johtaja, yhteistyösuhteet ja yhteiskuntavastuu, nimettiin johtokunnan jäseneksi 1.1.2009 alkaen.

Johdon toimosopimukset

Olli-Pekka Kallasvuori sopimus kattaa hänen nykyisen tehtävänsä toimitusjohtajana ja johtokunnan puheenjohtajana. Vuoden 2008 lopussa Olli-Pekka Kallasvuori vuotuinen peruspalkka, jonka hallitus vuosittain tarkistaa ja hallituksen riippumattomat jäsenet vahvistavat, oli 1 176 000 euroa. Hänen bonustavoitteensa Nokian lyhyen aikavälin käteisperusteisessa bonusjärjestelmässä oli 150 % vuotuisesta peruspalkasta. Mikäli Nokia päättää toimosopimuksen muusta kuin Olli-Pekka Kallasvuori johtuvasta syystä, mukaan lukien sopimuksen päättymisen yhtiössä tapahtuneen määräysvallan muuttumisen johdosta, hän on oikeutettu saamaan enintään 18 kuukauden palkkaa (vuotuinen peruspalkka ja tavoitebonus) vastaavan korvauksen. Mikäli sopimus päättyy Olli-Pekka Kallasvuori aloitteesta, irtisanomisaika on kuusi kuukautta ja hän on oikeutettu irtisanomisajan palkkaan (vuotuinen peruspalkka ja tavoitebonus kuuden kuukauden ajalta). Olli-Pekka Kallasvuori on 12 kuukauden kilpailukiellosta sopimuksen päättymisestä. Mikäli sopimus päättyy muusta kuin Olli-Pekka Kallasvuori johtuvasta syystä, hänellä voi olla oikeus korvaukseen kilpailukiellon kestoajalta tai sen osalta. Korvauksen määrä vastaa peruspalkkaa ja bonustavoitteen määrää siltä ajalta, kun hänellä ei ole oikeutta erokorvaukseen.

Yhtiöjärjestyksen muuttamista koskevat määräykset

Yhtiöjärjestyksen muuttamisesta päättää yhtiökokous vähintään kahden kolmasosan enemmistöllä annetuista äänistä ja yhtiökokouksessa edustetuista osakkeista. Yhtiöjärjestyksen 13 §:n muuttaminen kuitenkin edellyttää, että päätöstä kannattaa vähintään kolmen neljänneksen enemmistö annetuista äänistä ja yhtiökokouksessa edustettuina olevista osakkeista.

Osakkeet ja osakepääoma

Nokiassa on yksi osakelaji. Jokaisella osakkeella on yhtiökokouksessa yksi ääni.

Nokia laski vuonna 2008 liikkeelle 3 546 508 uutta osaketta vuosina 2003 ja 2005 henkilöstölle suunnattujen optio-ohjelmien perusteella tehtyjen osakemerkintöjen seurauksena. 27.3.2008 Nokia mitatoi 185 409 913 yhtiön hallussa ollutta omaa osaketta. Uusien osakkeiden liikkeeseenlaskulla ja osakkeiden mitätöinnillä ei ollut vaikutusta yhtiön osakepääomaan. Osakkeiden liikkeeseenlaskulla tai osakkeiden mitätöinnillä ei kummallakaan ollut merkittävää vaikutusta muiden osakkeenomistajien omistuksen tai äänivallan jakautumiseen yhtiössä.

Nokia hankki yhtiön osakkeiden takaisinosto-ohjelman nojalla 25.1.2008–7.8.2008 välisenä aikana NASDAQ OMX Helsingin välityksellä yhteensä 157,4 miljoonaa omaa osaketta yhteensä noin 3 123 miljoonan euron hintaan. Hankintahinta perustui hankinta-ajankohdan markkinahintaan. Osakkeet hankittiin yhtiökokousten 2007 ja 2008 hallitukselle antamien valtuutusten mukaisiin tarkoituksiin. Vuonna 2008 hankittujen osakkeiden yhteismäärä vastasi noin 4,1 % kaikkien osakkeiden lukumäärästä ja yhteenlasketusta äänimäärästä vuoden 2008 lopussa. Hankinnoilla ei ollut merkittävää vaikutusta muiden osakkeenomistajien omistuksen tai äänivallan jakautumiseen yhtiössä.

Nokia luovutti vuonna 2008 yhteensä 4,2 miljoonaa hallussaan olevaa Nokian osaketta Nokian tuloperusteisten osakeohjelmien mukaisesti ja 1,4 miljoonaa omaa osaketta ehdollisten osakeohjelmien mukaisesti ohjelmiin osallistuneille Nokian työntekijöille. Luovutettujen osakkeiden yhteismäärä vastasi noin 0,1 % kaikkien osakkeiden lukumäärästä ja yhteenlasketusta äänimäärästä. Luovutuksilla ei ollut merkittävää vaikutusta muiden osakkeenomistajien omistuksen tai äänivallan jakautumiseen yhtiössä.

Nokian konserniyhtiöiden hallussa oli 31.12.2008 yhteensä 103 076 379 Nokian osaketta, joiden osuus yhtiön kaikkien osakkeiden lukumäärästä ja yhteenlasketusta äänimäärästä oli noin 2,7 %. Nokian osakkeiden kokonaismäärä oli 31.12.2008 yhteensä 3 800 948 552. Osakepääoma 31.12.2008 oli 245 896 461,96 euroa.

Tietoa Nokian hallituksella vuonna 2008 olleista valtuutuksista päättää osakeannista, osakkeisiin oikeuttavien erityisten oikeuksien antamisesta, omien osakkeiden luovuttamisesta ja hankkimisesta sekä tietoa osakkeenomistajista, optioista, osakekohtaisesta omasta pääomasta, osinkotuotosta, hinta/voittosuhteesta, osakkeen kurssikehityksestä, osakekannan markkina-arvosta, osakevaihdoista ja keskimääräisistä osakemäärästä löytyy tilinpäätöksestä.

Toimialan ja Nokian näkymät vuodelle 2009

- » Ottaen huomioon erittäin rajallisen näkyvyyden Nokia arvioi, että toimialan matkaviestimien kappalemääräinen myynti laskee vuonna 2009 noin 10 % vuoteen 2008 verrattuna.
- » Nokian tavoitteena on kasvattaa markkinaosuuttaan matkaviestimissä vuonna 2009.
- » Nokia ja Nokia Siemens Networks arvioivat, että langattomien ja kiinteiden verkkojen sekä niihin liittyvien palveluiden markkinat pienenevät euromääräisesti 5 % tai enemmän vuonna 2009 vuoteen 2008 verrattuna.
- » Nokian ja Nokia Siemens Networks tavoitteena on, että Nokia Siemens Networksin markkinaosuus pysyy muuttumattomana vuonna 2009 vuoteen 2008 verrattuna.

Katsauskauden jälkeiset tapahtumat

Nokia laski helmikuussa 2009 liikkeelle 1 750 miljoonan euron edestä joukkovelkakirjoja viiden ja kymmenen vuoden laina-ajoilla osana 3 000 miljoonan suuruista eurooppalaisista joukkovelkakirjalainaohjelmansa maksaakseen takaisin osan lyhytaikaisista lainoistaan. Lyhytaikaisten lainojen takaisinmaksun johdosta Nokia vapaaehtoisesti mitätöi 2 miljardin Yhdysvaltojen dollarin sitovan luottolimiittinsä, joka olisi erääntynyt vuonna 2009. Helmikuussa 2009 Nokia myös allekirjoitti ja nosti kokonaisuudessaan 500 miljoonan euron lainan Euroopan investointipankilta rahoittaakseen älypuhelimien tutkimus- ja tuotekehityskulujaan.

Riskitekijöitä

Seuraavassa on kuvaus riskitekijöistä, joilla voi olla vaikutusta Nokiaan. Näiden riskitekijöiden lisäksi saattaa kuitenkin olla olemassa myös muita riskejä, joista Nokia ei ole tietoinen ja riskejä, joiden ei tällä hetkellä katsota olevan merkittäviä, mutta jotka voivat myöhemmin osoittautua merkittäviksi. Näillä riskeillä, yhdessä tai erikseen, saattaa olla ajoittain haitallinen vaikutus Nokian liiketoimintaan, liikevaihtoon, liiketoiminnan tulokseen, taloudelliseen asemaan ja osakkeen hintaan.

- » Nokia on maailmanlaajuisesti toimiva yhtiö, jolla on myyntiä useimmissa maailman maissa, ja sen liikevaihto ja kannattavuus ovat riippuvaisia yleisestä maailmanlaajuisesta ja paikallisesta taloudellisesta tilanteesta. Tämänhetkisen maailmanlaajuisen taloudellisen epävakauden, maailmantalouden mahdollisen edelleen heikkenemisen sekä näihin liittyvän rahoitusmarkkinoiden kriisin vaikutuksilla Nokiaan, sen asiakkaisiin ja

tuotteiden, palveluiden ja ratkaisujen loppukäyttäjiiin, toimittajiin ja yhteistyökumppaneihin voi olla huomattava haitallinen vaikutus Nokian liiketoimintaan, liiketoiminnan tulokseen ja taloudelliseen asemaan.

- » Nokian liikevaihto ja kannattavuus riippuvat merkittävästi langattoman viestinnän ja kiinteiden verkkojen toimialan kehityksestä sekä Nokian tavoittelemien uusien markkinasegmenttien kasvusta ja kannattavuudesta sekä Nokian kyvystä menestyksekkäästi kehittää tai hankkia ja markkinoida tuotteita, palveluja ja ratkaisuja näissä segmenteissä. Nokian liiketoiminnalle, liiketoiminnan tulokselle tai taloudelliselle asemalle voi aiheutua huomattava haitallinen vaikutus, mikäli langattoman viestinnän ja kiinteiden verkkojen toimiala kehittyy epäsuotuisalla tavalla tai mikäli uudet markkinasegmentit, joita Nokia tavoittelee ja joihin se on sijoittanut, kasvavat odotettua vähemmän tai ovat odotettua kannattamattomampia tai mikäli toimialalle syntyy uusia nopeammin kasvavia markkinasegmenttejä, joihin Nokia ei ole sijoittanut.
- » Kilpailu Nokian toimialalla on kovaa. Mikäli Nokia ei onnistu säilyttämään tai parantamaan markkina-asemaansa tai menestyksellisesti vastaamaan kilpailuympäristönsä muutoksiin, siitä voi seurata huomattavaa haittaa Nokian liiketoiminnalle ja liiketoiminnan tulokselle.
- » Nokialla on oltava kilpailukykyinen valikoima tuotteita, palveluja ja ratkaisuja, joita Nokian nykyiset ja potentiaaliset asiakkaat valitsevat sen kilpailijoiden tuotteiden sijaan. Jos Nokia ei pysty saavuttamaan tai ylläpitämään kilpailukykyistä valikoimaa, tällä voi olla huomattava haitallinen vaikutus Nokian liiketoimintaan, markkinaosuuteen ja liiketoiminnan tulokseen.
- » Mikäli Nokia ei onnistu menestyksekkäästi hallitsemaan sen tuotteisiin, palveluihin ja ratkaisuihin sekä toimintaansa liittyviä kustannuksia, tällä voi olla huomattava haitallinen vaikutus Nokian liiketoimintaan ja liiketoiminnan tulokseen, erityisesti Nokian kannattavuuteen.
- » Nokian liikevaihtoon, kuluihin ja liiketoiminnan tulokseen sekä osinkojen ja ADS:ien dollarimääräiseen arvoon vaikuttavat valuuttakurssien muutokset erityisesti Nokian raportointivaluutan euron ja toisaalta Yhdysvaltojen dollarin, Japanin jenin, Kiinan yuanin, Iso-Britannian punnan sekä eräiden muiden valuuttojen välillä.
- » Nokia on riippuvainen toimittajista, joita on rajoitettu määrä, kyvystä toimittaa oikea-aikaisesti riittäviä määriä täysin toimivia komponentteja, osarakenteita, ohjelmistoja ja sisältöä, jotka täyttävät Nokian vaatimukset kuten esimerkiksi

Nokian omien ja sen asiakkaiden komponenteilla edellyttämät laatu-, turvallisuus-, tietoturva- ja muut vaatimukset. Toimittajien epäonnistuminen toimituksissa tai vaatimusten täyttämässä voi vaarantaa Nokian kyvyn toimittaa omia tuotteitaan, palvelujaan ja ratkaisujaan menestyksekkäästi ja ajallaan.

- » Nokian tulee oikea-aikaisesti ja menestyksekkäästi kehittää ja hankkia liiketoiminnassaan käytettäviä sopivia teknologioita. Epäonnistuminen näiden teknologioiden kehittämisessä tai hankkimisessa markkinoiden vaatimalla tavalla tai niiden oikea-aikaisessa ja menestyksekkäässä kaupallistamisessa uusina, kehittyneinä, markkinoiden vaatimuksia vastaavina tuotteina, palveluina ja ratkaisuinä voi vaikuttaa huomattavasti haitallisesti Nokian liiketoimintaan ja liiketoiminnan tulokseen.
- » Mitkä tahansa todelliset tai jopa vain väitetyt viallisuudet tai muut Nokian tuotteiden, palveluiden tai ratkaisujen laatuun liittyvät ongelmat voivat aiheuttaa huomattavaa haittaa Nokian liikevaihdolle, liiketoiminnan tulokselle, maineelle tai Nokian tuotemerkin arvolle.
- » Nokian liikevaihtoon kehittyvän talouden maissa ja siellä sijaitseviin Nokian varoihin voivat vaikuttaa epäedullisesti näiden maiden taloudellinen, lainsäädännöllinen tai poliittinen kehitys tai muiden valtioiden näihin maihin suuntautuvalla viennillä asettamat rajoitukset. Taloudelliset ja poliittiset epävakaudet näissä maissa voivat vaikuttaa huomattavasti haitallisesti Nokian liikevaihtoon ja liiketoiminnan tulokseen, sillä näistä maista saatava liikevaihto muodostaa huomattavan osuuden Nokian kokonaisliikevaihdosta. Nokian kehittyvän talouden maihin kohdistuviin investointeihin voi liittyä myös muita riskejä ja epävarmuuksia.
- » Lainsäädännössä ja muussa sääntelyssä sekä kauppapolitiikoissa tapahtuvilla muutoksilla eri maissa ympäri maailman voi olla huomattava haitallinen vaikutus Nokian liiketoimintaan ja liiketoiminnan tulokseen.
- » Nokia kehittää monia uusia tuotteita, palveluja ja ratkaisuja yhteistyössä muiden yritysten kanssa. Jos joku näistä yrityksistä ei suoriudu suunnitellulla tavalla, saattaa seurauksena olla, että Nokia ei pysty tuomaan omia tuotteitaan, palvelujaan ja ratkaisujaan markkinoille menestyksekkäästi tai ajoissa, mistä voi aiheutua huomattavaa haittaa Nokian liikevaihdolle ja liiketoiminnan tulokselle.
- » Mikäli Nokia ei pysty hoitamaan tuotantonsa ja logistiikkaansa tehokkaasti ja keskeytyksittä tai sopeuttamaan niitä muutoksiin oikea-aikaisesti ja tarkoituksenmukaisesti tai jos Nokia ei pysty varmistamaan, että sen tarjoamat tuotteet,

- palvelut ja ratkaisut vastaavat asiakkaiden laatu-, turvallisuus-, tietoturva- ja muita vaatimuksia ja että nämä tuotteet ja ratkaisut toimitetaan ajoissa ja että määrät ovat riittäviä, tällä voi olla huomattava haitallinen vaikutus Nokian liikevaihtoon ja liiketoiminnan tulokseen.
- » Nokian tarjoamat tuotteet, palvelut ja ratkaisut sisältävät yhä enemmän monimutkaisia teknologioita, joihin sisältyy Nokian kehittämiä tai kolmansien osapuolten Nokialle lisensoimia teknologioita. Tämän seurauksena niiden teknologioiden, joita Nokia käyttää tai aikoo käyttää, suojaamisen arviointi on yhä vaikeampaa, ja kolmansien osapuolien Nokiaan kohdistamien immateriaalioikeuksien loukkaamiseen perustuvien vaatimusten riski on suurempi. Näiden teknologioiden käyttö voi myös johtaa suurempiin lisenssikuluihin, rajoituksiin tällaisten teknologioiden käyttämiseen Nokian tuotteissa, palveluissa ja ratkaisussa ja/tai kalliisiin ja aikaa vieviin oikeudenkäynteihin, joilla voi olla huomattava haitallinen vaikutus Nokian liiketoimintaan, liiketoiminnan tulokseen ja taloudelliseen asemaan.
 - » Nokian tarjoamat tuotteet, palvelut ja ratkaisut sisältävät lukuisia uusia Nokian, NAVTEQin ja Nokia Siemens Networksin patentoimia, standardisoituja tai immateriaalioikeuksien piirissä olevia teknologioita, joista Nokia on riippuvainen. Kolmannet osapuoleet saattavat käyttää immateriaalioikeuksiemme piirissä olevia teknologioita ilman lisenssiä, tai oikeudettomasti loukata immateriaalioikeuksiamme, tai ryhtyä toimenpiteisiin mitätöidäkseen näihin teknologioihin liittyviä immateriaalioikeuksia. Tästä voi aiheutua huomattavaa haittaa Nokian liiketoiminnalle ja liiketoiminnan tulokselle.
 - » Nokian toiminta on riippuvainen monimutkaisten ja keskitettyjen tietoteknisten järjestelmien ja tietoverkkojen tehokkaasta ja häiriöttömästä toiminnasta. Järjestelmien tai verkkojen tehottomuus, virhetoiminta tai toimintahäiriö voi aiheuttaa huomattavaa haittaa Nokian liiketoiminnalle, liiketoiminnan tulokselle ja taloudelliselle asemalle.
 - » Verkkoliiketoiminta on riippuvainen suppeasta joukosta asiakkaita ja suurista, monivuotisista toimitussopimuksista. Yksittäiseen suureen sopimukseen tai merkittävään asiakkaaseen liittyvällä häiriöllä voi olla huomattava haitallinen vaikutus Nokian liikevaihtoon, liiketoiminnan tulokseen ja taloudelliseen tilanteeseen.
 - » Asiakasrahoituksen tarjoaminen tai asiakkaiden maksuehtojen pidentäminen voi olla kilpailutekijä ja sillä saattaa olla huomattava haitallinen vaikutus Nokian liiketoiminnan tulokseen ja taloudelliseen asemaan.
 - » Nokian strategioiden toteuttaminen edellyttää pätevien työntekijöiden palveluksessa pitämistä, motivointia, kehittämistä ja palkkaamista. Mikäli Nokia ei onnistu tässä, tällä voi olla huomattava haitallinen vaikutus Nokian liiketoiminnalle ja liiketoiminnan tulokselle.
 - » Tietyt Nokia Siemens Networksiin siirretyt Siemensin operaattorimarkkinoiden verkkotoiminnot ovat olleet ja ovat edelleen useiden rikosoikeudellisten ja muiden valtiollisten tutkimusten kohteena liittyen siihen, olivatko eräät Siemens Com -liiketoiminnan entisten työntekijöiden tekemät liiketoimet ja maksusuoritukset lainvastaisia. Näiden tutkimusten johdosta valtion viranomaiset ja muut tahot ovat ryhtyneet ja voivat ryhtyä Siemensiä ja/tai sen työntekijöitä vastaan toimenpiteisiin, jotka voivat liittyä tai vaikuttaa Siemensistä Nokia Siemens Networksiin siirtyviin varoihin tai työntekijöihin. Lisäksi voi tulla ilmi ennen siirtoa tai sen jälkeen tapahtuneita rikkomuksia, joissa on mukana siirtyneitä varoja tai työntekijöitä. Nämä tekijät voivat aiheuttaa huomattavaa haittaa Nokia Siemens Networksille sekä Nokian maineelle, liiketoiminnalle, liiketoiminnan tulokselle tai taloudelliselle asemalle.
 - » Epäsuotuisa oikeudenkäynnin lopputulos voi aiheuttaa huomattavaa haittaa Nokian liiketoiminnalle, liiketoiminnan tulokselle tai taloudelliselle asemalle.
 - » Väitteillä siitä, että tukiasemien ja matkaviestinten synnyttämistä sähkömagneettisista kentistä aiheutuisi mahdollisia terveysriskejä, sekä asiaan liittyvät oikeudenkäynnit ja julkisuus riippumatta siitä, onko väitteillä perusteita, voi olla huomattava haitallinen vaikutus Nokian liikevaihtoon, liiketoiminnan tulokseen, osakkeen hintaan, maineeseen ja tuotemerkin arvoon. Tämä voi johtaa siihen, että tärkeät kuluttajaryhmät vähentävät matkaviestimien käyttöä, tukiasemille on entistä vaikeampi löytää sijaintipaikkoja, viranomaiset asettavat sattumanvaraisia käyttörajoituksia ja raja-arvoja tai näiden asioiden hoitamiseen kuluu ylimääräisiä varoja ja henkilöstövoimavaroja.

Osinko

Nokian hallitus ehdottaa vuodelta 2008 maksettavaksi osinkoa 0,40 euroa osakkeelta.

Konsernin tuloslaskelma, IFRS

1.1.–31.12.	Liite	2008 milj. EUR	2007 milj. EUR	2006 milj. EUR
Liikevaihto		50 710	51 058	41 121
Hankinnan ja valmistuksen kulut		-33 337	-33 781	-27 742
Bruttokate		17 373	17 277	13 379
Tutkimus- ja kehityskulut		-5 968	-5 636	-3 897
Myyntin ja markkinoinnin kulut		-4 380	-4 379	-3 314
Hallinnon kulut		-1 284	-1 165	-666
Liiketoiminnan muut tuotot	6	420	2 312	522
Liiketoiminnan muut kulut	6, 7	-1 195	-424	-536
Liikevoitto	2–9, 22	4 966	7 985	5 488
Osuus osakkuusyhtiöiden tuloksista	14, 31	6	44	28
Rahoitustuotot ja -kulut	10	-2	239	207
Tulos ennen veroja		4 970	8 268	5 723
Tuloverot	11	-1 081	-1 522	-1 357
Tulos ennen vähemmistöosuutta		3 889	6 746	4 366
Vähemmistölle kuuluva osuus tuloksesta		99	459	-60
Emoyhtiön omistajille kuuluva voitto		3 988	7 205	4 306
Tulos/osake (emoyhtiön omistajille kuuluvasta voitosta)	28	2008 EUR	2007 EUR	2006 EUR
Laimentamaton		1,07	1,85	1,06
Laimennettu		1,05	1,83	1,05
Osakkeita keskimäärin (1 000 osaketta)	28	2008	2007	2006
Laimentamaton		3 743 622	3 885 408	4 062 833
Laimennettu		3 780 363	3 932 008	4 086 529

Ks. konsernitilinpäätöksen liitetiedot.

Konsernitase, IFRS

31.12.	Liite	2008 milj. EUR	2007 milj. EUR
VASTAAVAA			
Pitkäaikaiset varat			
Aktivoidut tuotekehitysmenot	12	244	378
Liikearvo	12	6 257	1 384
Muut aineettomat hyödykkeet	12	3 913	2 358
Aineelliset hyödykkeet	13	2 090	1 912
Osuudet osakkuusyhtiöissä	14	96	325
Available-for-sale-sijoitukset	15	512	341
Laskennallinen verosaaminen	24	1 963	1 553
Pitkäaikaiset lainasaamiset	16, 35	27	10
Muut sijoitukset		10	44
		15 112	8 305
Lyhytaikaiset varat			
Vaihto-omaisuus	17, 19	2 533	2 876
Myyntisaamiset (sisältää luottotappiovarauksen 415 milj. euroa vuonna 2008 ja 332 milj. euroa vuonna 2007)	19, 35	9 444	11 200
Siirtosaamiset ja ennakkomaksut	18	4 538	3 070
Lyhytaikainen osuus pitkäaikaisista lainasaamisista	35	101	156
Muut lyhytaikaiset rahoitussaamiset	35	1 034	239
Available-for-sale-sijoitukset, likvidit varat	15, 35	1 272	4 903
Available-for-sale-sijoitukset, rahavarat	15, 32, 35	3 842	4 725
Rahat ja pankkisaamiset	32, 35	1 706	2 125
		24 470	29 294
Yhteensä		39 582	37 599
VASTATTAVAA			
Oma pääoma			
Osakepääoma	21	246	246
Ylikurssirahasto		442	644
Omat osakkeet		-1 881	-3 146
Muuntoerot		341	-163
Arvonmuutosrahasto	20	62	23
Sijoitetun vapaan oman pääoman rahasto		3 306	3 299
Kertyneet voittovarot		11 692	13 870
Emoyhtiön omistajille kuuluva oma pääoma		14 208	14 773
Vähemmistöosuudet		2 302	2 565
Oma pääoma yhteensä		16 510	17 338
Pitkäaikainen vieras pääoma			
Pitkäaikaiset korolliset rahoitusvelat	23, 35	861	203
Laskennallinen verovelka	24	1 787	963
Muut pitkäaikaiset velat		69	119
		2 717	1 285
Lyhytaikainen vieras pääoma			
Lyhytaikainen osuus pitkäaikaisista veloista	35	13	173
Lyhytaikaiset rahoituslainat	35	3 578	714
Muut lyhytaikaiset rahoitusvelat	26, 35	924	184
Ostovelat	35	5 225	7 074
Siirtovelat	25	7 023	7 114
Varaukset	27	3 592	3 717
		20 355	18 976
Yhteensä		39 582	37 599

Ks. konsernitilinpäätöksen liitetiedot.

Konsernin rahavirtalaskelma, IFRS

1.1.–31.12.	Liite	2008 milj. EUR	2007 milj. EUR	2006 milj. EUR
Liiketoiminnan rahavirta				
Emoyhtiön omistajille kuuluva voitto		3 988	7 205	4 306
Suoriteperusteisten erien peruminen	32	3 469	1 269	1 857
Nettokäyttöpääoman muutos	32	-2 546	605	-793
Liiketoiminnan rahavirta		4 911	9 079	5 370
Saadut korot		416	362	235
Maksetut korot		-155	-59	-18
Muut rahoituserät		-195	-43	54
Maksetut verot		-1 780	-1 457	-1 163
Liiketoiminnan nettorahavirta		3 197	7 882	4 478
Investointien rahavirta				
Hankitut konserniyhtiöt vähennettynä hankintahetken rahavaroilla		-5 962	253	-517
Lyhytaikaisten available-for-sale-sijoitusten lisäys, likvidit varat		-669	-4 798	-3 219
Pitkäaikaisten available-for-sale-sijoitusten lisäys		-121	-126	-88
Osuudet osakkuusyhtiöissä		-24	-25	-15
Aktivoitujen t&k-kustannusten lisäys		-131	-157	-127
Pitkäaikaisten asiakaslainasaamisten lisäys		—	-261	-11
Pitkäaikaisten lainasaamisten takaisinmaksu ja myynti		129	163	56
Korvaus pitkäaikaisen asiakasrahoitussaaamisen arvonalentumistappiosta		—	—	276
Muiden pitkäaikaisten saamisten lisäys (-), vähennys (+)		-1	5	-3
Lyhytaikaisten saamisten lisäys (-), vähennys (+)		-15	-119	199
Investoinnit aineellisiin hyödykkeisiin ja muihin aineettomiin hyödykkeisiin		-889	-715	-650
Poistuneet osakkuusyhtiöt		3	6	1
Poistuneet liiketoiminnat		41	—	—
Lyhytaikaisten available-for-sale-sijoitusten erääntyminen ja myynti, likvidit varat		4 664	4 930	5 058
Pitkäaikaisten available-for-sale-sijoitusten myynti		10	50	17
Aineellisten ja aineettomien hyödykkeiden myynti		54	72	29
Saadut osingot		6	12	—
Investointien nettorahavirta		-2 905	-710	1 006
Rahoitustoimintojen rahavirta				
Maksullinen oman pääoman lisäys		53	987	46
Omien osakkeiden osto		-3 121	-3 819	-3 371
Pitkäaikaisten velkojen lisäys		714	115	56
Pitkäaikaisten velkojen vähennys		-34	-16	-7
Lyhytaikaisten velkojen lisäys (+) / vähennys (-)		2 891	661	-137
Osingonjako		-2 048	-1 760	-1 553
Rahoitustoimintojen nettorahavirta		-1 545	-3 832	-4 966
Muuntoero-oikaisu		-49	-15	-51
Rahavarojen lisäys (+) / vähennys (-)		-1 302	3 325	467
Rahavarat tilikauden alussa		6 850	3 525	3 058
Rahavarat tilikauden lopussa		5 548	6 850	3 525
Rahavarat sisältävät:				
Rahat ja pankkisaamiset		1 706	2 125	1 479
Lyhytaikaiset available-for-sale-sijoitukset, rahavarat	15, 35	3 842	4 725	2 046
		5 548	6 850	3 525

Rahavirtalaskelman erät eivät ole suoraan johdettavissa taseista mm. vuoden aikana hankittujen ja myytyjen tytäryhtiöiden ja valuuttakurssien muutosten takia.

Ks. konsernitilinpäätöksen liitetiedot.

Laskelma konsernin oman pääoman muutoksista, IFRS

Konserni, milj. EUR	Osakemäärä (1 000 kpl)	Osake- pääoma	Ylikurssi- rahasto	Omat osakkeet	Muunto- erot	Arvon- muutos- rahasto	Sijoitetun vapaan oman pääoman rahasto	Kertyneet voittovarat	Emoyhtiön omistajien osuus	Vähem- mistön osuus	Oma pääoma yhteensä
Oma pääoma 31.12.2005	4 172 376	266	2 458	-3 616	69	-176	—	13 308	12 309	205	12 514
Verohyöty optioiden käytöstä			23						23		23
Verohyöty osakeperusteisten ohjelmien kulukirjauksista			14						14		14
Muuntoerot					-141				-141	-13	-154
Ulkomaiseen yksikköön tehdyn nettosijoituksen suojaus arvostuskulut, verojen jälkeen					38				38		38
Tulevien kassavirtojen suojaus, verojen jälkeen						171			171		171
Available-for-sale-sijoitukset, verojen jälkeen						-9			-9		-9
Muu lisäys/vähennys								-52	-52	-1	-53
Tilikauden voitto								4 306	4 306	60	4 366
Kaudella kirjatut tuotot ja kulut yhteensä		—	37	—	-103	162	—	4 254	4 350	46	4 396
Käytetyt osakeoptiot	3 046		43						43		43
Yrityskauppoihin liittyvien osto-optioiden käyttö			-1						-1		-1
Osakeperusteisten ohjelmien kulukirjaus ¹			219						219		219
Tulosperusteisten osakepalkkioiden suorittaminen	2 236		-69	38					-31		-31
Omien osakkeiden hankinta	-212 340			-3 413					-3 413		-3 413
Omien osakkeiden luovutus	412			4					4		4
Omien osakkeiden mitätöinti		-20	20	4 927				-4 927	—		—
Osingonjako								-1 512	-1 512	-40	-1 552
Vähemmistöosuusien hankinta									—	-119	-119
Muut muutokset		-20	212	1 556	—	—	—	-6 439	-4 691	-159	-4 850
Oma pääoma 31.12.2006	3 965 730	246	2 707	-2 060	-34	-14	—	11 123	11 968	92	12 060
Verohyöty osakeperusteisten ohjelmien kulukirjauksista			128						128		128
Muuntoerot					-167				-167	16	-151
Ulkomaiseen yksikköön tehdyn nettosijoituksen suojaus arvostuskulut, verojen jälkeen					38				38		38
Tulevien kassavirtojen suojaus, verojen jälkeen						-11			-11		-11
Available-for-sale-sijoitukset, verojen jälkeen						48			48		48
Muu lisäys/vähennys								-40	-40		-40
Tilikauden voitto								7 205	7 205	-459	6 746
Kaudella kirjatut tuotot ja kulut yhteensä		—	128	—	-129	37	—	7 165	7 201	-443	6 758
Käytetyt osakeoptiot	57 269		46				932		978		978
Yrityskauppoihin liittyvien osto-optioiden käyttö			-3						-3		-3
Osakeperusteisten ohjelmien kulukirjaus			228						228		228
Tulosperusteisten osakepalkkioiden suorittaminen	3 138		-104	58			9		-37		-37
Omien osakkeiden hankinta	-180 590			-3 884					-3 884		-3 884
Omien osakkeiden luovutus	403			7					7		7
Omien osakkeiden mitätöinti				2 733				-2 733	—		—
Siirto sijoitetun vapaan oman pääoman rahastoon			-2 358				2 358		—		—
Osingonjako								-1 685	-1 685	-75	-1 760
Vähemmistöosuudet Nokia Siemens Networksin muodostamisesta									—	2 991	2 991
Muut muutokset		—	-2 191	-1 086	—	—	3 299	-4 418	-4 396	2 916	-1 480
Oma pääoma 31.12.2007	3 845 950	246	644	-3 146	-163	23	3 299	13 870	14 773	2 565	17 338

¹ Vuonna 2006 osakeperusteisten ohjelmien kulukirjaukset on netotettu osakeperusteisten maksujen sosiaaliturvamaksujen määrällä.

Laskelma konsernin oman pääoman muutoksista, IFRS (jatkuu)

Konserni, milj. EUR	Osakemäärä (1 000 kpl)	Osake- pääoma	Ylikurssi- rahasto	Omat osakkeet	Muunto- erot	Arvon- muutos- rahasto	Sijoitetun vapaan oman pääoman rahasto	Kertyneet voittovarot	Emoyhtiön omistajien osuus	Vähem- mistön osuus	Oma pääoma yhteensä
Oma pääoma 31.12.2007	3 845 950	246	644	-3 146	-163	23	3 299	13 870	14 773	2 565	17 338
Verohyöty optioiden käytöstä			4						4		4
Verohyöty osakeperusteisten ohjelmien kulukirjauksista			-121						-121		-121
Muuntoerot					595				595	—	595
Ulkomaiseen yksikköön tehdyn nettosijoituksen suojausten arvostuskulut, verojen jälkeen					-91				-91		-91
Tulevien kassavirtojen suojaus, verojen jälkeen						42			42		42
Available-for-sale-sijoitukset, verojen jälkeen						-3			-3		-3
Muu lisäys/vähennys								46	46		46
Tilikauden voitto								3 988	3 988	-99	3 889
Kaudella kirjatut tuotot ja kulut yhteensä		—	-117	—	504	39	—	4 034	4 460	-99	4 361
Käytetyt osakeoptiot	3 547							51	51		51
Yrityskauppoihin liittyvien osto-optioiden käyttö			1						1		1
Osakeperusteisten ohjelmien kulukirjaus			74						74		74
Tulosperusteisten osakepalkkioiden suorittaminen	5 622		-179	154			-44		-69		-69
Omien osakkeiden hankinta	-157 390			-3 123					-3 123		-3 123
Omien osakkeiden luovutus	143			2					2		2
Omien osakkeiden mitätöinti				4 232				-4 232	—		—
Osingonjako								-1 992	-1 992	-35	-2 027
Hankinnat ja muut vähemmistöosuuden muutokset									—	-129	-129
Yrityskauppaan liittyvä osakeperusteisten ohjelmien kulukirjaus			19						19		19
Symbianin hankinta								12	12		12
Muut muutokset		—	-85	1 265	—	—	7	-6 212	-5 025	-164	-5 189
Oma pääoma 31.12.2008	3 697 872	246	442	-1 881	341	62	3 306	11 692	14 208	2 302	16 510

Osakekohtainen osinko on 0,40 euroa vuodelta 2008 (0,53 euroa vuodelta 2007 ja 0,43 euroa vuodelta 2006) edellyttäen osakkeenomistajien hyväksynnän.

Konsernitilinpäätöksen liitetiedot

1. Laskentaperiaatteet

Nokian konsernitilinpäätös on laadittu kansainvälisen laskentasäännösten (International Financial Reporting Standards – IFRS) mukaisesti. Tilinpäätöstiedot esitetään miljoonina euroina, ja ne perustuvat liiketapahtumien alkuperäisiin hankintamenoihin ellei ole erikseen toisin mainittu alla olevissa laskentaperiaatteissa. Liitetietoinformaatio vastaa myös suomalaisista laskentasäännöstä. Nokian Hallitus hyväksyi konsernitilinpäätöksen 5.3.2009.

Kuten liitteessä 8. on kuvattu, konserni sai 10.7.2008 päätökseen NAVTEQin yritysoston, jossa hankittiin koko yhtiön ulkona oleva osakekanta. 1.4.2007 konserni päätti liiketoimen, jolla muodostettiin Nokia Siemens Networks. NAVTEQ ja Nokia Siemens Networks liiketoimintojen hankinnoilla oli merkittävä vaikutus Nokian konsernitilinpäätökseen.

Uusien IFRS-standardien käyttöönotto

Nokia on ottanut kuluvaan vuonna ei-takautuvasti käyttöön kaikki International Accounting Standards Boardin (IASB) julkaisemat uudet ja päivitetty laskentastandardit sekä muutokset ja tulkinnot olemassa oleviin laskentastandardeihin, jotka ovat merkityksellisiä konsernin liiketoiminnan kannalta ja jotka ovat olleet voimassa 1.1.2008.

- » IFRS 8, Toimintasegmentit, edellyttää yhteisöä esittämään segmentti-informaation samoilla perusteilla mitä yhteisö käyttää sisäisessä raportoinnissaan. IFRS 8 mukaan segmentit ovat yhteisön osia, joita yhteisön ylin operatiivinen päätöksentekijä säännöllisesti tarkastelee kohdistukseen resursseja segmentille ja arvioidakseen sen tulokellisuutta.
- » IFRIC 11, IFRS 2, Konserniyhtiöiden osakkeita ja omia osakkeita koskevat liiketoimet, selvittää miten IFRS 2:ta tulee soveltaa osakeperusteisten maksujen järjestelyissä, joihin liittyy yhteisön omia osakkeita, tai joissa myönnetään oikeuksia yhteisön oman pääoman ehtoisin instrumentteihin tai muun konserniyhtiön oman pääoman ehtoisin instrumentteihin.
- » IFRIC 14 ja IAS 19, Etuuspoijhaisesta järjestelystä johtuvan omaisuuserän yläraja, vähimmäisrahoitintaatimukset ja näiden välinen yhteys, ohjeistaa milloin palautuksen tai vastaisten järjestelyyn suoritettavien maksujen ajatellaan olevan saatavissa, kun määritetään eläkeomaisuuserää, ja miten vähimmäisrahoitintaatimus voi vaikuttaa yhteisön mahdollisuuteen pienentää vastaisia maksusuorituksiaan.
- » IAS 39 ja IFRS 7 (lisäys), Rahoitusinstrumenttien uudelleenluokittelu, mahdollistaa muiden kuin johdannaisinstrumenttien uudelleenluokittelun tuloslaskelmaan arvostettavista ja available-for-sale-sijoituksista tietyissä tilanteissa ja määrittelee tähän liittyvät liitetietovaatimukset.

Näiden standardien käyttöönotolla ei ollut merkittävää vaikutusta konsernin taseeseen, tuloslaskelmaan eikä kassavirtoihin.

Konsolidointiperiaatteet

Konsernitilinpäätös sisältää Nokia Oyj:n tilinpäätöksen sekä kaikki ne yhtiöt, joissa konsernilla on määräysvalta. Määräysvalta on olemassa silloin kun konserni omistaa suoraan tai välillisesti tytäryritysten kautta yli 50 % äänimääräistä tai kun konsernilla on sopimuksen perusteella oikeus määrätä yrityksen talouden ja liiketoiminnan periaatteista tai kun konserni pystyy nimeämään tai erottamaan suurimman osan yrityksen hallituksen jäsenistä.

Konsernin osuus osakkuusyhtiöiden tuloksesta otetaan mukaan konsernin tulokseen ns. equity-menetelmää käyttäen. Osakkuusyhtiö on yritys, jossa konsernilla on huomattava vaikutusvalta. Huomattava vaikutusvalta on olemassa silloin, kun konserni omistaa suoraan tai välillisesti tytäryritysten kautta yli 20 % yhtiön äänimäärästä.

Kaikki konsernin sisäiset liiketapahtumat eliminoidaan konsolidoinnissa. Vähemmistöosuus erotetaan tuloksesta ja esitetään omana eränä tuloslaskelmassa. Vähemmistöosuus esitetään myös taseen omassa pääosassa omana eränä.

Konsernin ja osakkuusyhtiöiden välisten käyttö-omaisuuskauppojen yhteydessä syntyneet myyntivoitot eliminoidaan omistussuuden suhteessa. Erä vähennetään konsernin kertyneistä voittovaroista ja käyttöomaisuudesta. Eliminoitu myyntivoitto tuloitetaan poistojen tahdissa.

Vuoden aikana hankitut tytäryhtiöt otetaan mukaan hankintahetkestä lähtien. Vastaavasti tilikauden aikana myydyt yhtiöt ovat mukana myyntihetkeen asti.

Liiketoimintojen yhdistäminen

Konserni soveltaa hankintamenomenetelmää hankittujen yritysten tai liiketoimien yhdistämiseen. Hankintameno on hankinta-ajankohdan yhteenlasketut käypään arvoon määritetyt varat, jotka hankkijaosa- puoli on luovuttanut, velat jotka sille ovat syntyneet, liikkeeseen lasketut oman pääoman ehtoiset instrumentit, sekä yhdistämisestä välittömästi johtuvat menot. Yksilöitävissä olevat varat, velat ja ehdolliset velat on arvostettu erikseen hankinta-ajankohdan käypään arvoon. Liikearvo vastaa sitä osaa hankintamenosta, joka ylittää konsernin osuuden hankitun yrityksen yksilöitävissä olevien nettovarojen käyvästä arvosta.

Pitkäaikaisten aineellisten hyödykkeiden, aineettomien oikeuksien sekä liikearvon kerrytettävissä olevan rahamäärän määrittäminen

Liikearvo allokoidaan arvonalennustestausta varten kassavirtaa tuottaville yksiköille, joiden odotetaan saavan synergiyahyötyjä liiketoiminnan yhdistämisestä, josta liikearvo on syntynyt.

Konserni testaa liikearvon kirjanpitoarvon arvonalentumisilta vuosittain tai useammin, jos erityiset tapahtumat ja muutokset oloissa osoittavat että kirjanpitoarvo on kerrytettävissä olevaa rahamäärää korkeampi. Konserni testaa aineettomien oikeuksien ja pitkäaikaiset aineellisten hyödykkeiden kirjanpitoarvon arvonalentumisilta uudelleen, jos erityiset

tapahtumat tai muutokset oloissa osoittavat, että kirjanpitoarvo on kerrytettävissä olevaa rahamäärää korkeampi. Historiallisia arvioita huonommat tulokset, muutokset hyödykkeiden käyttötarkoituksessa, muutokset liiketoimintastrategiassa sekä kielteiset teollisuuden ja kansantalouden trendit toimivat yleisesti arvonalennustestauksen käynnistäjinä.

Konserni suorittaa arvonalentumistestauksen määrittelemällä rahavirtaa tuottavan yksikön tai omaisuuserän kerrytettävissä olevan rahamäärän. Kerrytettävissä oleva rahamäärä on omaisuuserän tai rahavirtaa tuottavan yksikön käypä arvo vähennettynä myynnistä aiheutuville kuluilla tai sitä korkeampi käyttöarvo. Kerrytettävissä olevaa rahamäärää verratetaan omaisuuserän tai rahavirtaa tuottavan yksikön kirjanpitoarvoon ja arvonalentuminen kirjataan, jos kerrytettävissä oleva rahamäärä on kirjanpitoarvoa pienempi. Arvonalentumistappio kirjataan välittömästi tuloslaskelmaan.

Ulkomaanrahan määräiset tapahtumat

Toiminta- ja esittämismuunnokset

Kaikkien konserniyhtiöiden tilinpäätökset määritetään sen taloudellisen toimintaympäristön valuutassa, jossa yritys pääasiallisesti toimii (toimintavaluutta). Konsernitilinpäätös esitetään euroissa, joka on Nokia Oyj:n toiminta- ja esittämismuunnos.

Ulkomaanrahan määräiset liiketapahtumat

Ulkomaanrahan määräiset liiketapahtumat kirjataan tapahtumapäivän kurssiin. Käytännössä käytetään usein kurssia, joka on riittävän lähellä tapahtumapäivän kurssia. Tilikauden päättyessä yhtiössä avoimena olevat ulkomaanrahan määräiset saatavat ja velat arvostetaan käyttäen vuoden lopun kurssia. Taseerien arvostuksesta johtuvat kurssivoitot ja -tappiot sekä tase-erien suojausten käyvän arvon muutokset kirjataan rahoituksen tuottoihin ja kuluihin.

Ulkomaisten konserniyhtiöiden

Konsernitilinpäätöksessä ulkomaisten konserniyhtiöiden tuotot ja kulut muunnetaan euroiksi käyttäen tilikauden keskivaluuttakurssia. Ulkomaisten konserniyhtiöiden kaikki varat ja velat lukuun ottamatta ulkomaisten konserniyhtiöiden hankinnasta syntyvä liikearvo muunnetaan euroiksi käyttäen vuoden lopun valuuttakurssia. Ennen standardin IAS 21 (päivitetty 2004) käyttöönottoa 1.1.2005 hankittujen ulkomaisten konserniyhtiöiden hankinnasta syntyvä liikearvo muunnetaan euroiksi käyttäen hankintahetken kurssia. Muuntoero, joka syntyy tuottojen ja kulu- jen ja varojen ja velkojen kääntämisestä eri kursseilla, käsitellään konsernin omaa pääomaa oikaisevana eränä. Tilikauden aikana konserniyhtiöiden tai niiden osan, myynnistä, likvidoinnista, luopumisesta tai oman pääoman takaisinmaksusta kertyneet muuntoerot viedään tulokseen samalla hetkellä, kun vastaava myyntivoitto tai -tappio kirjataan.

Tuloutusperiaate

Pääosin konserni tulouttaa suoritteiden myynnin, kun seuraavat kriteerit täyttyvät: omistukseen liittyvät merkittävät riskit ja edut ovat siirtyneet ostajalle, konsernille ei jää liikkeenjohdollista roolia eikä tosiasiallista määräysvaltaa myytyihin suoritteisiin, tuotot on määritettävissä luotettavasti, liiketoimeen liittyvä taloudellinen hyöty koituu yrityksen hyväksi, ja toteutuneet tai toteutuvat liiketoimeen kohdistuvat menot on määriteltävissä luotettavasti. Vähäinen osa suoritteiden myynnistä tuloutetaan silloin, kun jälleenmyyjä tai jakelija myy suoritteen loppuasiakkaalle, Konserni kirjaa tulojen vähennykseksi erityiset hintasopimus-, hintasuojaus- ja muut myynnin volyyymiin perustuvat alennukset. Tuotot palvelujen tuottamisesta kirjataan yleensä tasaisesti sopimuskauden aikana, ellei ole näyttöä siitä, että joku muu tapa kuvastaisi paremmin valmistusastetta. Käyttöön perustuvat lisenssituotot tuloutetaan, kun asiakas raportoi ne konsernille.

Konsernin asiakassopimukset voivat sisältää useita erillisiä, yksilöitävissä olevia osatekijöitä, kuten esimerkiksi laitteet, niihin liittyvät ohjelmistot ja palvelut. Vastaavasti näiden sopimusten tulouttaminen edellyttää jokaisen osatekijän yksilöintiä sekä näiden kaupallisten vaikutusten arviointia liiketoimen todellisen vaikutuksen arvioimiseksi. Tällaisista liiketoimista saatu vastike kohdistetaan jokaiselle yksilöitävissä olevalle osatekijälle niiden suhteellisiin käypiin arvoihin perustuen. Konserni määrittelee jokaisen yksilöidyn osatekijän käyvän arvon ottaen huomioon esimerkiksi myyntihinnan, kun joko konserni tai ulkopuolinen taho myy samaa tai samankaltaista tuotetta. Osatekijöille kohdistettu tuotto kirjataan, kun kyseisten komponenttien tuloutuskriteerit täyttyvät. Jos konserni ei pysty luotettavasti määrittelemään toimittamattomien, erikseen yksilöityjen osatekijöiden käypää arvoa, konserni siirtää tuloutusta, kunnes tuloutuskriteerit täyttyvät.

Projektien, joissa toimitetaan monimutkainen, asiakkaan tarpeisiin räätälöity tuote- ja palvelukokonaisuus, myynti tuloutetaan projektin valmistusteen mukaisesti, kun projektin lopputulos pystytään luotettavasti mittaamaan. Lopputulos on mitattavissa luotettavasti, kun sopimuksesta odotettavissa olevat myynnit ja kustannukset sekä projektin eteneminen pystytään mittaamaan luotettavasti ja kun on todennäköistä, että projektista saatava taloudellinen hyöty koituu konsernin hyväksi. Jos projektin lopputulosta ei pystytä luotettavasti mittaamaan, kirjataan tuottoja vain siihen määrään asti kuin hankkeen toteutuneita menoja vastaava määrä on todennäköisesti saatavissa.

Valmistusastetta mitataan jo syntyneiden kustannusten osuudella projektin arvioituista kokonaiskustannuksista eli cost-to-cost -menetelmällä.

Valmistusasteen mukainen tuloutusmenetelmä perustuu arvioihin sopimuksesta odotettavissa olevista myynnistä ja kustannuksista, sekä projektin etenemisen luotettavaan mittaukseen. Tuloutettua myyntiä ja voittoa muutetaan, jos arviot projektin lopputulemasta muuttuvat. Arvioiden muutoksesta johtuva kumulatiivinen vaikutus kirjataan sillä

tilikaudella, jolloin muutos ensi kertaa on tiedossa ja arvioitavissa. Sopimuksesta odotettavissa oleva tappio kirjataan kuluksi välittömästi, kun se on tiedossa ja arvioitavissa.

Lähetys- ja käsittelykulut

Tuotteiden lähettämistä ja jakelusta aiheutuneet kulut sisältyvät hankinnan ja valmistuksen kuluihin.

Tutkimus- ja kehitysmenot

Tutkimus- ja kehitysmenot kirjataan sen tilikauden kuluksi, jolloin ne syntyvät, lukuun ottamatta tiettyjä tuotekehitysmenoja, jotka aktivoidaan, kun on todennäköistä, että tuotekehitysprojekti tulee tulevaisuudessa tuottamaan taloudellista etua sekä muut tietyt kriteerit, kuten tuotteen tekniset toteuttamiskriteerit ja kaupallisuuskriteerit, ovat täyttyneet. Aktivoituiden tuotekehitysmenot sisältävät pääasiassa välittömiä työvoimakustannuksia ja niihin liittyviä yleiskustannuksia ja ne poistetaan systemaattisesti vaikutusaikanaan. Poistoaika on 2–5 vuotta.

Aktivoituille kehitysmenoille tulee tehdä säännöllisesti arvonalentumistesti vertaamalla siitä kerrytettävissä olevaa rahamäärää sen kirjanpitoarvoon. Muutokset siinä teknologiympäristössä, jossa Nokia toimii, tulee myös huomioida. Poistamattomien, aktivoitujen kehitysmenojen, joiden kirjanpitoarvon katsotaan olevan niistä kerrytettävissä olevaa rahamäärää korkeampi, kirjataan välittömästi kuluksi tuloslaskelmaan.

Muut aineettomat hyödykkeet

Ostettujen patenttien, tuotemerkkien ja lisenssien hankintamenot aktivoidaan ja poistetaan tasapoistoin taloudellisenä vaikutusajanaan, joka on yleensä 3–6 vuotta, mutta kuitenkin enintään 20 vuodessa. Jos omaisuuden arvon alentumisesta on viitteitä, aineettoman hyödykkeen kerrytettävissä oleva rahamäärä selvitetään ja kirjataan sen mukainen arvonalentuminen.

Eläkkeet

Konsernilla on monia eläkejärjestelyjä, jotka noudattavat niiden maiden paikallisia säännöstöjä ja käytäntöjä, joissa ne sijaitsevat. Eläkejärjestelyt rahoitetaan aktuaarien laskelmien mukaisesti suorituksina eläkevakuutusyhtiöille tai eläkesäätiöille.

Maksupohjaisessa eläkejärjestelyssä konsernilla ei ole oikeudellista eikä tosiasiallista velvoitetta suorittaa lisämaksuja, mikäli maksunsaajalla ei ole riittävästi varoja eläkevelvoitteen suorittamiseen. Konsernin maksupohjaisten, usean työnantajan sekä vakuutettujen järjestelyjen eläkkeiden maksusuoritukset kirjataan tuloslaskelmaan sille tilikaudelle, jota veloitus koskee.

Järjestelyt, jotka eivät täytä näitä ehtoja käsitellään etuus pohjaisena järjestelyinä. Mikäli etuus pohjainen järjestely on rahoitettu vakuutus sopimuksen kautta eikä konsernilla ole oikeudellista tai tosiasiallista velvoitetta järjestelyyn liittyen, kyseinen järjestely käsitellään maksupohjaisena järjestelyinä.

Etuuspohjaisissa järjestelyissä eläkekulut on laskettu käyttäen ennakoitua etuus oikeusyksikköön perustuvaa menetelmää (projected unit credit method): eläkemeno on kirjattu tuloslaskelmaan kuluksi jakamalla kustannus työntekijöiden palvelusajalle. Eläkevastuu saadaan laskemalla arvioitujen kasvavien nykyarvo käyttäen diskonttokorkona yritysten liikkeellelaskemien joukkovelkakirjalainojen korkoa. Näiden velkasitoumusten maturiteetin tulisi vastata laskettavan eläkevastuun maturiteettia. Vakuutusmatemaattiset voitot ja tappiot, rajamäärän ylittävältä osalta, kirjataan työntekijöiden keskimääräiselle palvelusajalle. Rajamäärä on kymmenen prosenttia järjestelyyn kuuluvien varojen käyvästä arvosta tai sitä korkeammasta etuus pohjaisista järjestelyistä johtuvien velvoitteiden nykyarvosta tilikauden alussa.

Takautuvaan työsuoritukseen perustuvat menot kirjataan välittömästi tuloslaskelmaan, elleivät järjestelyn muutosten ehtona ole työntekijän jääminen palvelukseen määritellyksi ajanjaksoksi (etuusien syntymisajanjakso). Tässä tapauksessa takautuvaan työsuoritukseen perustuvat menot kirjataan tuloslaskelmaan tasaerinä etuusien syntymisajanjakson kuluessa.

Taseeseen kirjattava velka (tai varat) vastaa tilinpäätöshetken eläkevelvoitetta vähennettynä järjestelyyn kuuluvien varojen käyvällä arvolla, kertyneiden kirjaamattomien vakuutusmatemaattisten voittojen ja tappioiden osuudella sekä takautuvaan työsuoritukseen perustuvilla menoilla.

Aineelliset hyödykkeet ja poistot

Aineellisten hyödykkeiden arvot perustuvat alkupe räsiin hankintamenoihin. Aineellisista hyödykkeistä tehdään suunnitelman mukaiset tasapoistot, jotka perustuvat arvioituun taloudelliseen vaikutusaikaan.

Tavallisimmat poistoaajat ovat:	
Rakennukset ja rakennelmat	20–33 vuotta
Tuotannon koneet, mittaus- ja testauskalusto	1–3 vuotta
Muut koneet ja kalusto	3–10 vuotta

Maa- ja vesialueiden arvoista ei tehdä poistoa.

Kunnossapito- ja korjausmenot kirjataan yleensä tilikauden kuluksi. Edellisestä poiketen suuria perusparannusmenoja aktivoidaan ja poistetaan vaikutusajanaan, mikäli on todennäköistä, että yritykselle koituu taloudellista hyötyä yli olemassa olevan hyödykkeen alun perin arvioidun suoritusajan. Merkittävät perusparannukset poistetaan sen hyödykkeen jäljellä olevana taloudellisenä vaikutusajana, johon perusparannus liittyy. Vuokratilojen perusparannus-

menot poistetaan taloudellisena vaikutusajana tai sitä lyhyempänä vuokra-ajana.

Aineellisten hyödykkeiden myyntivoitot ja -tapiot sisältyvät liikevoittoon.

Leasing

Käyttöleasingmaksut on käsitelty vuokratuloina ja ne kirjataan tuloslaskelmaan tasasuuruksina erinä vuokra-ajan kuluessa ellei jokin toinen menetelmä kuvaa paremmin taloudellista vaikutusajaa.

Vaihto-omaisuus

Vaihto-omaisuus esitetään taseessa hankinnasta ja valmistuksesta aiheutuneiden menojen tai niitä alemman luovutushinnan määräisenä. Hankintameno määritetään noudattaen standardikustannuslaskentaa, joka vastaa FIFO-periaatteen mukaisesti laskettua todellista hankintamenoa. Luovutushinta on käypä hintataso vähennettynä tavanomaisilla myyntikuluilla. Vaihto-omaisuuden arvoon on sisällytetty hankintameno lisäksi myös tuotannon välillisiä kustannuksia.

Vaihto-omaisuuden arvossa huomioidaan ylimääräinen varasto sekä epäkuranttudesta johtuva arvonalentuminen perustuen hankintamenoon tai sitä alempaan kerrytettävissä olevaan rahamäärään.

Rahoitusvarat

Konserni luokittelee rahoitusvarat seuraaviin kategorioihin: available-for-sale-sijoitukset, lainat ja lainasaamiset, rahat ja pankkisaamiset, sekä tuloslaskelmaan arvostettavat sijoitukset.

Available-for-sale-sijoitukset

Konserni luokittelee seuraavat instrumentit available-for-sale-kategoriaan hankintatarkoituksen ja omistuksen tavoitteiden perusteella: (1) erittäin likvidit rahamarkkinasijoitukset, joiden eräpäivä hankintahetkellä on alle 3 kuukautta, luokitellaan taseessa kategoriaan lyhytaikaiset rahavarat, (2) samankaltaiset sijoitukset kuin kohdassa (1), joiden eräpäivä hankintahetkellä on yli 3 kuukautta, luokitellaan taseessa kategoriaan lyhytaikaiset likvidit varat, (3) sijoitukset teknologiaan liittyviin julkisesti noteerattuihin osakkeisiin, listaamattomiin osakkeisiin tai listaamattomiin rahastoihin luokitellaan taseessa kategoriaan pitkäaikaiset sijoitukset.

Rahamarkkinasijoitukset arvostetaan käypään arvoon käyttämällä tilinpäätöspäivän markkinahintoja, kassavirtojen nykyarvomenetelmää tai muita soveltuvia arvostusmalleja. Sijoitukset julkisesti noteerattuihin osakkeisiin arvostetaan käypään arvoon ostokurssin mukaisesti. Muut käypään arvoon arvostettavat available-for-sale-sijoitukset sisältävät listaamattomia osakkeita. Näiden arvon määrittämiseen käytetään erilaisia periaatteita: (1) samankaltaisten instrumenttien markkina-arvo, (2) kohdeyrityksen vii-

meisimpään riippumattomien osapuolten tekemään rahoitustransaktioon perustuva arvo, (3) kohdeyrityksen markkina-analyysiin ja operatiiviseen tulokseen perustuva arvo verrattuna vastaaviin julkisesti noteerattuihin yrityksiin vastaavilla toimialoilla. Loput available-for-sale-sijoitukset, joiden käypää arvoa ei voida määrittellä luotettavasti, esitetään hankintahintaan tai sitä alempaan arvoon, mikäli niihin kohdistuu pysyvä arvonalennus. Nämä ovat teknologiaan liittyviä sijoituksia listaamattomiin osakkeisiin ja rahastoihin, joiden arvoa ei pystytä luotettavasti määrittelemään, koska julkisia markkinoita tai luotettavia arvostusmenetelmiä näiden rahoitusvarojen arvon määrittämiseen ei ole. Näiden sijoitusten hankinta ja luovutuspäätökset tehdään liiketoiminnallisilla perusteilla.

Sijoitusten myynnit ja ostot huomioidaan kirjanpidossa kaupantekopäivänä, jolloin konserni sitoutuu ostamaan tai myymään sijoituksen.

Available-for-sale-sijoitusten käyvän arvon muutokset huomioidaan oman pääoman arvostuseroissa poislukien efektiivisen koron menetelmällä laskettu korko sekä valuuttakurssien muutoksista johtuva rahoitusvarojen arvon muutos, jotka kirjataan suoraan tuloslaskelmaan. Available-for-sale-sijoituksiin sisältyvistä osakesijoituksista saatavat osingot kirjataan tuloslaskelmaan, kun konsernin oikeus osinkotuottoon on syntynyt. Kun sijoitus myydään, omaan pääomaan merkitty kertynyt käyvän arvon muutos poistetaan omasta pääomasta ja kirjataan tulosvaikutteisesti tilikaudella. Julkisen kaupankäynnin kohteena olevien arvopapereiden arvonmäärittelyn perustana käytetään painotetun keskihinnan menetelmää. Kiinteätuottoisten arvopapereiden arvonmäärittelyssä käytetään FIFO (First-in First-out) -menetelmää. Arvonalennus kirjataan, kun myytävissä olevan sijoituksen kirjanpitoarvo on suurempi kuin arvioitu käypä arvo ja arvon alennuksen peruste on esimerkiksi vastapuolen konkurssi tai muu tekijä, jonka perusteella voidaan riippumattomasti todeta, että syntynyt arvonalennus on luonteeltaan pysyvä. Omaisuuserään kohdistuneet kertyneet tappiot peruutetaan omasta pääomasta ja esitetään tuloslaskelmassa tilikaudella. Jos käypään arvoon taseeseen merkityn myytävissä olevan muun kuin osakesijoituksen käypä arvo kasvaa myöhemmällä tilikaudella ja jos kasvun voidaan objektiivisesti katsoa liittyvän tappion tulosvaikutteisen kirjaamisen jälkeiseen tapahtumaan, tappio peruutetaan ja peruutus kirjataan tulosvaikutteisesti.

Lainasaamiset

Lainasaamisiin sisältyy lainoja asiakkaille ja toimittajille. Lainat kirjataan taseeseen lainasaamisiksi efektiivisen koron menetelmää käyttäen vähennettynä arvonalennuksilla. Lainasaatavien luottoriskiä sekä lainoille saatuja vakuuksia seurataan jatkuvasti; mikäli on nähtävissä, että lainojen takaisinmaksu ei toteudu sovittu mukaisena, alkuperäisen arvon ja toteutuvien tulevien kassavirtojen nykyarvon välinen erotus kirjataan varaukseksi. Lainojen korkotuotot jaksotetaan kuukausittain koko auki olevalle pääomalle efektiivisen koron menetelmää käyttäen. Pitkäaikainen osuus lainasaamisista kirjataan taseeseen

pitkäaikaisiin lainasaamisiin ja lyhytaikainen osuus muihin rahoitusvaroihin.

Rahat ja pankkisaamiset

Rahat ja pankkisaamiset sisältävät käteisvarat pankeissa ja kassassa.

Myyntisaamiset

Myyntisaamiset on merkitty kirjanpitoon alkuperäisen lasketun määrän mukaisesti, minkä katsotaan olevan niiden käypä arvo, vähennettynä epävarmoilla saamisilla. Kirjattujen epävarmojen saamisten riittävyttä arvioidaan kuukausittain analysoimalla aikaisempia luottotappioita, asiakaskeskittymiä, asiakkaiden luottotekopaisuutta, vallitsevia taloudellisia trendejä ja muutoksia asiakkaiden maksuehdoissa. Avoimia olevia saamia seurataan jatkuvasti ja luottotappiot kirjataan kuluksi kun havaitaan, ettei saatava ole enää perittävissä.

Rahoitusvelat

Rahoituslainat

Rahoituslainat kirjataan taseeseen velaksi summalla, joka on saatu liikkeelle laskettaessa vähennettynä transaktiokustannuksilla. Erot käyvän arvon ja vastaanotetun summan välillä kirjataan aluksi tuloslaskelmaan. Myöhemmin tilikausina ne jaksotetaan efektiivisen koron menetelmän mukaisesti lainan juoksuajalle. Pitkäaikainen osuus lainoista kirjataan taseeseen pitkäaikaisiin rahoitusvelkoihin ja lyhytaikainen osuus sekä tililuotot lyhytaikaisiin rahoitusvelkoihin.

Ostovelat

Ostovelat kirjataan alkuperäisen lasketun summan mukaisesti. Tämän katsotaan vastaavan likipitäen käypää arvoa niiden lyhyen maturiteetin johdosta.

Johdannaisopimukset

Johdannaiset kirjataan aluksi käypään arvoon sopimuksen tekopäivänä ja arvostetaan käypään arvoon myöhemmin tilikausina. Tuloksen kirjaustapa tuloslaskelmaan vaihtelee riippuen siitä, sovelletaan-ko johdannaisiin suojauslaskentaa vai ei.

Johdannaisopimukset, joihin ei sovelleta suojauslaskentaa, arvostetaan tuloslaskelmaan

Korkotermini-, korko-optio- ja korkofutuurisopimusten sekä johdannaispörsissä noteerattujen optioiden käypä arvo määritellään käyttäen tilinpäätöspäivän markkinahintoja. Koronvaihto- ja valuutanvaihtosopimusten käypä arvo arvioidaan tulevien kassavirtojen nykyarvon perusteella käyttäen tilinpäätöspäivän markkinahintoja. Yllämainittujen sopimusten käyvän arvon muutokset esitetään tuloslaskelmassa.

Käteissuoritteiset osakejohdannaiset arvostetaan käypään arvoon käyttäen tilinpäätöspäivän osakekurssia. Sopimuksen käyvän arvon muutokset esitetään tuloslaskelmassa.

Konsernitilinpäätöksen liitetiedot

Valuuttatermiinien käypä arvo lasketaan arvostamalla termiiniosopimus tilinpäätöshetkellä markkina-termiinikurssiin ja vertaamalla sitä sopimuskurssiin. Valuuttaoptiot arvostetaan tilinpäätöshetkellä Garman & Kohlhagen -arvonmäärittämissämallilla. Valuuttatermiinien ja valuuttaoptioiden arvostustuloksen muutos raportoidaan tuloslaskelmassa.

Konserni seuraa kytkettyjä johdannaisia ja soveltaa niihin tilinpäätöshetkellä käyvän arvon laskentaa. Kytkeytyt johdannaiset arvostetaan käypään arvoon käyttämällä soveltuvia arvostusmalleja, kuten optioiden arvonnäytämälle ja kassavirtojen nykyarvomenetelmää. Käyvän arvon määrittämisessä käytetään arvostushetken markkinainformaatiota. Arvonmuutokset esitetään tuloslaskelmassa.

Suojauslaskenta

Ennakoitujen kassavirtojen suojaus: Ennakoitujen valuuttamääräisten myyntien ja ostojen suojaus

Konserni soveltaa suojauslaskentaa IAS 39 -standardin vaatimukset täyttävälle asianmukaisesti dokumentoiduille ja tehokkaille ennakoitujen valuuttamääräisten myyntien ja ostojen suojoille. Suojatun kassavirran täytyy olla erittäin todennäköinen ja kassavirralla täytyy olla viime kädessä tuloslaskelmavaikutus. Suojan täytyy olla tehokas sekä etu- että jälkikäteen.

Suojauslaskennassa käytettäviä johdannaissopimuksia ovat valuuttatermiinit, valuuttaoptiot ja optiostrategiat, joiden nettomääräinen preemio on nolla tai maksettu ja optiostrategian ostettujen ja myytyjen optioiden muut sopimusehdot ovat samat.

Suojauslaskennan vaatimukset täyttävien valuuttatermiinien spotkurssin (eli päivän kurssin) muutos sekä valuuttaoptioiden ja optiostrategioiden perusarvon muutos kirjataan omaan pääomaan tehokkaaksi todettujen suojausten osalta. Kaikissa tapauksissa, tehottomaksi todettujen suojausten arvonmuutokset esitetään välittömästi tuloslaskelmassa rahoitustuotoissa ja -kuluissa. Suojauskulut, jotka aiheutuvat valuuttatermiinien korkopisteiden muutoksesta tai valuuttaoptioiden ja optiostrategioiden aika-arvon muutoksesta, esitetään liiketoiminnan muissa tuotoissa ja kuluissa.

Kertynyt arvostustuloksen muutos siirretään omasta pääomasta tuloslaskelmaan, myynnin ja oston oikaisuierinillä tilikaudella, jolla suojattu ennakoitu myynti tai osto kirjataan tilikauden tuloslaskelmaan. Mikäli suojatun kassavirran ei enää odoteta toteutuvan, siihen liittyvä suojausinstrumentista kertynyt suoraan omaan pääomaan merkitty arvostustulos siirretään välittömästi tuloslaskelmaan myynnin ja oston oikaisuieriin. Jos suojatun kassavirran toteutumista ei pidetä enää erittäin todennäköisenä, mutta sen odotetaan kuitenkin toteutuvan, jätetään tällöin siihen liittyvä kertynyt arvostustulos omaan pääomaan, kunnes kassavirta toteutuu.

Mikäli johdannainen ei täytä IAS 39 -standardin mukaisia vaatimuksia suojauslaskennalle, sen arvonmuutos kirjataan tuloslaskelmaan. Varsinaiseen liiketoimintaan liittyvät arvonmuutokset käsitellään liiketoiminnan muissa tuotoissa ja kuluissa. Muiden

johdannaisten arvonmuutokset huomioidaan rahoitustuotoissa ja -kuluissa.

Ennakoitujen kassavirtojen suojaus: Erittäin todennäköisten yrityskauppojen ja muiden transaktioiden suojaus

Konserni suojaa valuuttakurssiriskiä liittyen erittäin todennäköisiin yrityskauppoihin ja muihin ennakoituihin transaktioihin, joiden seurauksena taseeseen kirjataan muuta kuin rahoitusomaisuutta. Kun tällainen omaisuuserä kirjataan taseeseen, omaan pääomaan kirjattu suojiin arvostustulos kirjataan ostohinnan euroarvon lisäykseksi tai vähennykseksi. Arvostustulos kirjataan lopulta tuloslaskelmaan yrityskauppojen kohdalla liikearvon arvioinnin kautta ja muiden omaisuuserien kohdalla poistojen kautta. Suojauslaskennan soveltaminen edellyttää, että ennakoitun transaktion täytyy olla erittäin todennäköinen. Suojan täytyy olla tehokas sekä etu- että jälkikäteen.

Konsernin suojauslaskennassa käytettäviä johdannaissopimuksia ovat valuuttatermiinit, valuuttalainat, valuuttaoptiot ja optiostrategiat, joiden nettomääräinen preemio on nolla tai maksettu ja optiostrategian ostettujen ja myytyjen optioiden muut sopimusehdot ovat samat.

Suojauslaskennan vaatimukset täyttävien valuuttatermiinien spotkurssin (eli päivän kurssin) muutos sekä valuuttaoptioiden ja optiostrategioiden perusarvon muutos kirjataan omaan pääomaan tehokkaaksi todettujen suojausten osalta. Suojauskulut, jotka aiheutuvat valuuttatermiinien korkopisteiden muutoksesta tai valuuttaoptioiden ja optiostrategioiden aika-arvon muutoksesta, esitetään rahoitustuotoissa ja -kuluissa. Kaikissa tapauksissa, tehottomaksi todettujen suojausten arvonmuutokset esitetään välittömästi tuloslaskelmassa rahoitustuotoissa ja -kuluissa.

Ulkomaiseen yksikköön tehdyn nettosisjoituksen suojaus

Konserni soveltaa suojauslaskentaa ulkomaisiin yksiköihin tehtyjen valuuttamääräisten nettosisjoitusten suojaukseen. Suojien tulee täyttää IAS 39 -standardin asettamat vaatimukset; niiden tulee olla asianmukaisesti dokumentoituja ja tehokkaita sekä etu- että jälkikäteen.

Ulkomaiseen yksikköön tehdyn nettosisjoituksen suojauksessa käytetään valuuttamääräisiä lainoja ja talletuksia, valuuttatermiinejä sekä optioita tai optiostrategioita, joiden nettomääräinen preemio on nolla tai maksettu, optiostrategian ostettujen ja myytyjen optioiden muut sopimusehdot ovat samat.

Suojauslaskennan vaatimukset täyttävien valuuttatermiinien arvostustuloksen muutos spotkurssin (eli päivän kurssin) muutoksen osalta kirjataan omaan pääomaan muuntoeroihin. Valuuttatermiinien korkeeron muutos kirjataan tulosvaikutteisesti rahoitustuotoihin ja -kuluihin. Valuuttaoptioiden perusarvon muutos kirjataan omaan pääomaan muuntoeroihin. Valuuttaoptioiden aika-arvon muutos kirjataan välittömästi rahoitustuotoihin ja -kuluihin. Mikäli suojausinstrumentina käytetään valuuttamääräistä lainaa, kaikki kurssierot kirjataan omaan pääomaan muunto-

eroihin. Kaikissa tapauksissa, tehottomaksi todettujen suojausten arvonmuutokset esitetään välittömästi tuloslaskelmassa rahoitustuotoissa ja -kuluissa.

Kertyneen arvostustuloksen muutos siirretään omasta pääomasta tuloslaskelmaan vain, jos ulkomainen yksikkö myydään, likvidoidaan, luovutetaan tai sen oma pääoma maksetaan takaisin.

Tuloverot

Konsernitilinpäätökseen sisältyvät konserniyhtiöiden tilikauden tulosten ja paikallisten verosäännösten perusteella tilinpäätöshetkellä vallitsevan verokannan mukaan lasketut verot.

Laskennallinen verovelka tai -saaminen lasketaan kaikista kirjanpidon ja verotuksen välisistä jaksotuseroista kyseisten erien todennäköisellä realisoitumishetkellä voimassaolevaa (tai todennäköisesti voimassaolevaa) verokantaa käyttäen.

Laskennallinen verosaaminen on huomioitu kertyneistä, verotuksessa käyttämättömistä tappioista mikäli on todennäköistä, että vastaava määrä verotettavaa tuloa syntyy näitä tappioita kattamaan. Konserniyhtiön hankinnan yhteydessä konserni laskee laskennallisen verovelan tai -saamisen hankitun tytäryhtiön nettovarallisuuden käypien arvojen ja verotuksessa huomioon otettujen tasearvojen välisille eroille.

Laskennalliset verosaamiset ja velat on kirjattu käyttäen niitä verokantoja, joiden odotetaan olevan voimassa sillä kaudella, jolla omaisuuserä realisoidaan tai muutoin hyödynnetään tai velka suoritetaan, perustuen niihin verokantoihin, joista on säädetty tai jotka on käytännössä hyväksytty raportointijakson loppuun mennessä.

Laskennallinen vero kirjataan suoraan omaan pääomaan, jos vero liittyy eriin, joita ei ole kirjattu tulosvaikutteisesti.

Varaukset

Varaus kirjataan, kun konsernilla on aikaisempaan tapahtumaan perustuva lakisääteinen tai muuten velvoittava sitoumus, maksuveloitteen toteutuminen on todennäköinen ja veloitteen määrä on luotettavasti arvioitavissa. Kun konserni odottaa saavansa korvauksen varaukseen liittyvän veloitteen täyttämisen menoihin, korvaus kirjataan omaisuuseräksi vasta, kun sen saaminen on käytännöllisesti katsoen varmaa. Jokaisena raportointipäivänä konserni arvioi olemassa olevien varausten riittävyyden ja oikaisee varausten määrää tarvittaessa vastaamaan viimeaikaisia kokemuksia ja muutoksia tulevaisuutta koskeissa arvioissa.

Takuuvaraukset

Kulut, jotka aiheutuvat tuotteiden korjaamisesta tai korvaamisesta takuuajana, kirjataan taseeseen varauksena. Varaus lasketaan perustuen historialliseen kokemukseen takuukulujen tasosta.

Immateriaalioikeuksiin liittyvät varaukset

Konserni kirjaa varauksen arvioituista toteutuvista sovintoratkaisuista, jotka koskevat immateriaalioikeuksien loukkauksia ja väitetyjä loukkauksia. Varaus perustuu tapauksen arvioitua todennäköiseen lopputulokseen tilinpäätöspäivänä.

Verovaraukset

Konserni varautuu aikaisempien vuosien veroriskeihin tekemällä varauksen, joka perustuu tilinpäätöshetken arvioon riskin tulevaisuudessa mahdollisesti aiheuttamasta maksuvelvoitteesta.

Uudelleenjärjestelyvaraukset

Konserni kirjaa varauksen arvioituista uudelleenjärjestelykuluista, kun yksityiskohtainen uudelleenjärjestelysuunnitelma on tehty ja suunnitelma on julkistettu.

Muut varaukset

Konserni kirjaa sitoviin ostosopimuksiin liittyen varauksen, mikäli nämä sitoumukset ylittävät arvioitua kysyntää vastaavan määrän.

Konserni kirjaa varauksen tappiollisista sopimuksesta perustuen pienempiin kuluihin, jotka kattavat sopimuksen tai joilla sopimus voidaan lakkauttaa.

Osakeperusteiset palkkiot

Konsernilla on kolme erilaista työntekijöille suunnattua osakepohjaista kannustinjärjestelmää: optio-oikeudet, tulosperusteiset osakepalkkiot ja ehdolliset osakepalkkiot. Henkilöstön työsuoritus ja vastaava oman pääoman lisäys määritetään suhteessa oman pääoman ehtoisen instrumentin käypään arvoon myöntämishetkellä, lukuun ottamatta ei-markkinaperusteisten ansaintaehdojen vaikutusta. Tulosperusteisiin osakepalkkioihin liittyvät ei-markkinaperusteiset ansaintaehdot sisältyvät oletuksiin, jotka tehdään työntekijöiden saamien osakkeiden lukumäärästä. Konserni arvioi säännöllisesti tehtyt oletukset ja arvioi uudelleen suoritettavien osakkeiden lukumäärän tarpeen mukaan. Osakeperusteiset palkkiot kirjataan kuluksi tuloslaskelmaan ansainta-ajan kuluessa. Kullekin kvartaaleittain myönnettävälle optio-oikeusjärjestelyn erälle on määritelty erillinen ansainta-ajanjakso. Kun optio-oikeuksia käytetään, osakemerkintöjen perusteella saadut rahasuoritukset (mahdollisilla transaktiomenoilla oikaistuna) kirjataan ylikursisirahastoon ja sijoitetun vapaan oman pääoman rahastoon.

Omat osakkeet

Konserni kirjaa hankitut omat osakkeet hankintameno oman pääoman vähennykseksi. Mitätöinnin yhteydessä omien osakkeiden hankintameno kirjataan kertyneisiin voittovaroihin.

Osingonjako

Hallituksen yhtiökokoukselle ehdottamasta osingosta ei tilinpäätöksessä ole tehty kirjausta, vaan osingot otetaan huomioon vasta yhtiökokouksen päätöksen perusteella.

Osakekohtainen tulos

Konserni on laskenut sekä laimentamattoman että laimennetun osakekohtaisen tuloksen. Laimentamaton osakekohtainen tulos lasketaan käyttäen tilikauden aikana ulkona olleiden osakkeiden painotettua keskiarvoa. Laimennetun osakekohtaisen tuloksen laskemiseen käytetyssä painotetussa keskiarvossa otetaan huomioon kauden aikana ulkona olleiden optioiden, ehdollisten osakepalkkioiden ja tulosperusteisten osakepalkkioiden laimentava vaikutus.

Ennusteiden käyttö

Tilinpäätöksen laatiminen IFRS-standardien mukaisesti edellyttää johdolta ennusteiden ja olettamusten tekemistä niiden taloudellisten arvioiden laskemiseksi, jotka sisältävät luonnostaan jonkinasteista epävarmuutta. Johdon arviot perustuvat kokemukseen sekä muihin olettamiin, joiden katsotaan olevan asianmukaisia tietyissä tilanteissa. Nämä arviot ovat perustana päätöksenteolle sellaisten varojen ja velkojen kirjanpitoarvojen sekä tuottojen ja kulujen raportoitujen määrien arvioinnissa, jotka eivät ole muuten selvitettävissä. Todellinen tulos voi poiketa näistä ennusteista toisenlaisissa olosuhteissa tai toisenlaisia oletuksia käyttäen.

Alla olevat aihealueet vaativat merkittäviä arvioiden käyttöä, joilla saattaa olla vaikutusta raportoituun tulokseen ja taloudelliseen asemaan.

Tuloutusperiaate

Pääosin konserni tulouttaa suoritteiden myynnin, kun seuraavat kriteerit täyttyvät: omistukseen liittyvät merkittävät riskit ja edut ovat siirtyneet ostajalle, konsernille ei jää liikkeenjohdollista roolia eikä tosiasiallista määräysvaltaa myyjiin suoritteisiin, tuotot on määritettävissä luotettavasti, liiketoimeen liittyvä taloudellinen hyöty koituu yrityksen hyväksi, ja toteutuneet tai toteutuvat liiketoimeen kohdistuvat menot on määriteltävissä luotettavasti. Liikevaihto saattaa merkittävästi muuttua, jos osoittautuu, että johdon arvio tuloutuskriteereistä ei ollut asianmukainen.

Konserni kirjaa hintasuojaukseen perustuvia vähennyksiä tuottoihin. Vähennykset perustuvat arvioituihin hintojen alennuksiin sekä tiettyihin sovittuihin asiakkaiden vaihto-omaisuuden määriin odotettuna uudelleenhinnoittelupäivänä. Mahdolliset muutokset näissä oletuksissa voivat vaikuttaa tulevien ajanjaksojen myyntioikaisuihin.

Projektien, joissa toimitetaan monimutkainen, asiakkaan tarpeisiin räätälöity tuote- ja palvelukokonaisuus, myynti tuloutetaan projektin valmistus-

teen mukaisesti, kun projektin lopputulos pystytään luotettavasti määrittämään. Kirjattua myyntiä ja tulosta oikaistaan projektin aikana, kun olettamuksia koko projektin lopputulemasta päivitetään. Jos koko projektia koskevat oletamat muuttuvat, tulotetun myynnin ja voittojen määrää tarkastellaan myös projektin aikana. Tämänhetkiset arviot myynnistä ja voitosta voivat muuttua johtuen pitkien projektien varhaisesta vaiheesta, uudesta teknologiasta, projektien laajuuden muutoksesta tai muutoksista kustannuksissa, ajoituksessa, asiakkaiden suunnitelmassa, tai sopimussakkojen toteutumisesta tai muista vastaavista tekijöistä.

Asiakasrahoitus

Konserni on järjestänyt tai myöntänyt rajoitetun määrän asiakasrahoitusta ja pidennettyjä maksuaikoja tietyille asiakkaille. Jos asiakkaiden todellinen taloudellinen asema tai yleinen taloudellinen tilanne poikkeaa yhtiön olettamuksista, saatetaan lopullisten saatavien perittävyys joutua arvioimaan uudelleen, mikä saattaa johtaa näiden tasearvojen arvonalennuksiin tulevien tilikausien aikana ja siten vaikuttaa negatiivisesti konsernin tulokseen tulevina tilikausina. Konserni pyrkii vähentämään tätä riskiä siirtämällä takautumattomasti näihin transaktioihin liittyviä saatavia, kolmansille osapuolille, lähinnä rahoituslaitoksille, etukäteen suoritettavaa käteismaksua vastaan.

Epävarmat saatavat

Saatavista vähennetään epävarmoina saatavina ne, jotka johtuvat asiakkaiden kykenemättömyydestä suoriutua vaadituista maksuista. Jos asiakkaiden taloudellinen tilanne heikkenisi huomontaan heidän maksukykyään, se saattaa edellyttää lisävähennyksiä tulevina tilikausina.

Vaihto-omaisuuteen liittyvät varaukset

Konserni tarkastelee säännöllisesti vaihto-omaisuuden mahdollista ylimäärää ja epäkuranttiutta ja markkina-arvojen mahdollista pienentymistä alle hankintameno ja kirjaa tarvittaessa epäkuranttiusvarauksen. Nämä tarkastelut edellyttävät arvioita tuotteiden tulevasta kysynnästä. Mahdolliset muutokset näissä arvioissa voivat aiheuttaa korjauksia vaihto-omaisuuden arvostukseen tulevina kausina.

Takuuvaraukset

Arvioidut kulut, jotka aiheutuvat tuotteiden korjaamisesta tai korvaamisesta takuuajana kirjataan säännöllisesti taseeseen varauksena samalla hetkellä, kun vastaavat tuotot kirjataan. Varaus lasketaan perustuen historialliseen kokemukseen takuuvarauksen tasosta, joka tarvitaan jotta suoriuduttaisiin tulevista ja jo olemassa olevista myyjiin tuotteisiin liittyvistä vaateista tilinpäätöspäivänä. Koska uudet säännöllisesti markkinoille tulevat yhtiön tuotteet sisältävät monimutkaisia teknologioita ja lisäksi myös paikalliset käytännöt ja säännökset saattavat muuttua, muutokset näissä arvioissa voivat johtaa varauksen lisäykseen tai muutoksiin varauksessa tulevina kausina.

Konsernitilinpäätöksen liitetiedot

Immateriaalioikeuksien loukkauksiin liittyvät varaukset

Konserni kirjaa varauksen arvioituista toteutuvista sovintoratkaisuista, jotka koskevat immateriaalioikeuksien loukkauksia ja väitettyjä loukkauksia. Lopulliseen sovintoon pääsy immateriaalioikeuksien loukkauksissa voi kestää vaihtelevan pituisen ajan, minkä johdosta varauksen käyttö vaihtelee vuosittain. Sovintoratkaisujen lopputulema ja lopulliset kustannukset voivat poiketa alkuperäisestä arviosta.

Mahdolliset oikeudelliset vastuut

Yhtiö on parhaillaan osallisena käynnissä olevissa oikeudenkäynneissä tai sitä vastaan on uhattu nostaa kanne useiden eri tahojen toimesta. Mikäli konserni arvioi oikeudenkäynnin tuloksen olevan sille epäsuotuista ja veloitteen suuruus on arvioitavissa luotettavasti, kirjataan tästä varaus. Oikeudenkäyntien vaikeasti ennakoitavasta luonteesta johtuen oikeudenkäynnin lopputulema ja todellinen kustannus voi vaihdella huomattavasti arvioista.

Tuotekehityskulujen aktivointi

Tietyt tuotekehitykseen otettavat aktivoitetaan, kun on todennäköistä, että tuotekehitysprojekti toteutuu ja tietyt kriteerit, kuten kaupallinen ja tekninen toteuttavuus, ovat täyttyneet. Jos projekti ei täytä näitä toteutettavuus- tai elinkaariarvioita, yhtiö alaskirjaa ylimääräiset kehityskulut tulevien kausien aikana.

Liiketoimintojen yhdistäminen

Konserni soveltaa hankintamenomenetelmää liiketoimien yhdistämiseen. Hankintameno on hankinta-ajankohdan yhteenlasketut käypään arvoon määritetyt varat, jotka hankkijaosapuoli on luovuttanut, velat, jotka sille ovat syntyneet, liikkeeseen lasketut oman pääoman ehtoiset instrumentit, sekä yhdistämisestä välittömästi johtuvat menot. Yksilöitävissä olevat varat, velat ja ehdolliset velat on arvostettu erikseen hankinta-ajankohdan käypään arvoon. Liikearvo vastaa sitä osaa hankintamenosta, joka ylittää konsernin osuuden hankitun yrityksen yksilöitävissä olevien nettovarojen käyvästä arvosta.

Käypien arvojen kohdistaminen yksilöidyille varoille sekä saaduille vastuille perustuu vaihteleviin oletuksiin ja arvostusmenetelmiin, jotka vaativat johdon harkintaa. Vaikka uskommekin, että oletukset ovat asianmukaiset, ennustetut määrät voivat tulevaisuudessa poiketa toteumasta ja poikkeamat voivat olla olennaisia.

Pysyvien varojen arvostus

Kerrytettävissä oleva rahamäärä liittyen pitkäaikaisiin omaisuuseriin, aineettomiin hyödykkeisiin ja liikearvoon on määritetty käyttöarvolaskelmien perusteella. Käyttöarvo on laskettu varoille tai rahavirtaa tuottaville yksiköille kohdistettavien odotettujen kassavirtojen perusteella, jotka on diskontattu nykyarvoon. Käyttöarvolaskelmien tärkeimpiin oletuksiin kuuluvat diskonttokorko, arviojakson pituus, arvioitujen kasvuprosentit, kannattavuusprosentit ja investointien määrä. Ennustetut määrät voivat tulevaisuudessa poiketa toteumasta ja poikkeamat voivat olla olennaisia.

Johdannaispöytäkirjojen ja muiden rahoitusinstrumenttien käypä arvo

Rahoitusinstrumenttien, joilla ei käydä kauppaa aktiivisilla markkinoilla (esimerkiksi listaamattomat osakkeet, valuuttaoptiot ja kytketyt johdannaiset), käypä arvo määritetään käyttäen arvostusmalleja. Yhtiö käyttää harkintaa valitessaan soveltuvia arviointimenetelmiä ja käytettäviä oletuksia. Käyvän arvon määrittämisessä käytetään arvostushetken markkina-informaatiota. Muutokset käytettävissä olevissa arvoissa voivat aiheuttaa konsernille arvonalennuksia tai tappioita tulevana kautena.

Tuloverot

Johdon arviointia edellytetään määriteltäessä verojen, laskennallisen verosaatavan ja -velan määrää ja sitä, missä määrin laskennallista verosaatavaa voidaan aktivoida taseeseen. Jos arvioitu tapahtuma poikkeaa toteutuneesta, vaikuttavat poikkeamat sen tilikauden veroihin ja laskennalliseen verosaatavaan tai -velkaan, jolloin poikkeama on määritelty.

Eläkkeet

Konsernin eläkevastuiden ja -kulujen määrittäminen etuusperusteisiksi järjestelyiksi varten riippuu tietyistä yhtiön valitsemista oletuksista, joita aktuaarit käyttävät laskiessaan eläkevastuiden ja -kulujen määrää. Nämä oletukset sisältävät muiden muassa diskonttokoron, verojen pitkäaikaisen tuotto-odotuksen ja vuotuisen, tulevan palkankorotusoletuksen. Osa eläkejärjestelyjen varoista on sijoitettu osakkeisiin, joiden arvoon vaikuttavat osakemarkkinoiden heilahtelut. Muutokset arvioissa ja aktuaariolettamuksissa voivat merkittävästi vaikuttaa eläkevelkaan ja tuleviin eläkekuluihin.

Osakeperusteiset palkitsemiskulut

Konsernilla on useita työntekijöille suunnattuja osakeperusteisia kannustinjärjestelmiä. Optio-oikeuksien käypä arvo määritellään käyttäen tiettyjä oletuksia, jotka sisältävät muun muassa oletuksen odotettavissa olevasta Nokian osakkeen volatiiliteetistä ja option odotettavissa olevasta voimassaoloajasta. Tuloperusteisiin osakepalkkioihin liittyvät ei-markkinaperusteiset ansaintaehdot sisältyvät oletukseen lukumäärästä, jonka työntekijä lopulta tulee saamaan, kun liikevaihtoon ja osakeperusteiseen tulokseen liittyvät tavoitteet on saavutettu. Huomatavat erot työntekijän käyttäytymisessä optioiden käytössä, osakemarkkinoiden tilanne sekä ennustettu ja toteutunut liikevaihto ja osakekohtainen tulos voivat merkittävästi vaikuttaa tuleviin kuluihin.

Uudet IFRS-standardit

Konserni aikoo soveltaa seuraavia IASB:n julkaisemia uusia ja päivitettyjä laskentastandardeja, muutoksia olemassa oleviin laskentastandardeihin sekä niiden tulkintoja, joiden uskotaan olevan merkityksellisiä konsernin liiketoiminnan kannalta:

- » IFRS 2:n lisäys, Osakeperusteiset maksut, täsmentää oikeuden syntymisehtojen määrittelyä ja oikeutta synnyttämättömien ehtojen käsittelyä, sekä ohjeistaa tarkemmin kirjanpitoikäisyyttä liittyen muiden osapuolten kuin yhteisön teke-miin peruutuksiin.
- » IAS 1:n muutos, Tilinpäätöksen esittäminen, ohjeistaa yhteisöjä luokittelemaan tilinpäätösinformaatiota tapahtumien luonteen mukaisesti. Oman pääoman muutokset, jotka eivät ole seurausta omistajien kanssa tehdyistä liiketoimista (laaja tulos) tulee esittää joko yhdessä laajassa tuloslaskelmassa tai erillisessä tuloslaskelmassa ja laajassa tuloslaskelmassa.
- » IAS 20:n lisäys, Julkisten avustusten kirjanpidollinen käsittely ja julkisesta tuesta tilinpäätöksessä esitettävät tiedot, edellyttää, että julkiselta taholta saadusta, markkinaehtoja edullisemmassa lainasta syntynyt hyöty mitataan IAS 39 mukaisesti lasketun kirjanpitoarvon ja lainasumman erotuksena. Hyöty kirjataan IAS 20 mukaisesti.
- » IAS 23:n lisäys, Vieraan pääoman menot, muuttaa sellaisten vieraan pääoman menojen kirjauskäytäntöä, jotka välittömästi johtuvat yritys-kaupoista tai tietyt ehdot täyttävän hyödykkeen hankinnasta, rakentamisesta tai valmistamisesta. Nämä kustannukset tulee aktivoida osaksi kyseisen hyödykkeen hankintamenoa. Muut vieraan pääoman menot kirjataan kuluiksi. Vieraan pääoman menojen määrittelyä on muutettu niin, että korkokustannus lasketaan efektiivisen koron menetelmällä IAS 39 mukaisesti.
- » IAS 32:n lisäys, Rahoitusinstrumentit: tilinpäätöksessä esitettävät tiedot, edellyttää konsernin luokittelevan sellaiset rahoitusinstrumentit tai rahoitusinstrumenttien osat, joihin sisältyy velvollisuus toimittaa vastapuolelle pro-rata -osuus yhteisön nettoarvosta yhteisön likvidaatiossa, omaan pääomaan. Aikaisemmin tällaiset instrumentit on luokiteltu vieraaseen pääomaan.
- » IFRIC 13, Kanta-asiakasohjelmat, koskee kirjanpitoikäisyyttä liittyen kanta-asiakasohjelmiin ja ohjeistaa, milloin yhteisön tulee kohdistaa osa vastikkeen käyvästä arvosta yhteisön tarjoamiin ilmaisiin tai hinnaltaan alennettuihin tavaroihin tai palveluihin.
- » IFRIC 16, Ulkomaiseen yksikköön tehdyn netto-sijoituksen suojaus, täsmentää ulkomaiseen yksikköön tehdyn nettosijoituksen suojauksen kirjanpitoikäisyyttä. Ulkomaisen nettosijoituksen suojalla suojataan muutoksia toiminnallisen valuutan, ei esittämisenvaluutan suhteen ja suojaustransaktioita voidaan tehdä missä tahansa konserniyksikössä.
- » IFRIC 18, Varojen siirrot asiakkailta, täsmentää vaatimuksia koskien sellaisia sopimuksia, joissa yhteisö saa asiakkailta aineellisen hyödykkeen tai kätevaroja, joita yhteisön on käytettävä raken-

taakseen tai hankkiakseen aineellinen hyödyke, joka mahdollistaa tavaroiden tai palveluiden toimituksen.

- » IFRS 3:n muutos, Liiketoimintojen yhdistäminen, edellyttää, että liiketoimintojen hankintaan liittyvät kulut tulee kirjata väittömästi tuloslaskelmaan, ja että muutokset ehdollisen vastikkeen käyvässä arvossa kirjataan muiden IFRS-standardien mukaan. Standardi täsmentää myös liikearvon hankintahetkellä tapahtuvaa määrittämistä vaiheittaisten hankintojen yhteydessä.
- » IAS 27:n muutos, Konsernitilinpäätös ja erillistilinpäätös, tarkentaa esitystapaa konsernin omistusosuuksien muuttuessa. Sellaiset muutokset emoyrityksen omistusosuudessa tytäryrityksessä, jotka eivät johda määräysvallan menettämiseen, pitää käsitellä oman pääoman sisäisinä transaktioina. Jos emoyhtiö menettää määräysvallan tytäryhtiössä, kirjataan yhdistellyt varat ja velat pois taseesta, ja mahdollinen jäljelle jäävä osuus arvostetaan käypään arvoon hetkellä, jolloin määräysvalta menetetään. Tästä aiheutuvat mahdolliset erot kirjataan tuloslaskelmaan. Kun määräysvallattomien omistajien osuudelle kohdistetut tappiot ylittävät määräysvallattomien omistajien osuuden tytäryhtiön omasta pääomasta, nämä tappiot tulee kohdistaa määräysvallattomien omistajien osuudelle, vaikka se johtaisi negatiiviseen tasearvoon.
- » Lisäksi IASB:n vuosittaisen parannusprojektin seurauksena lukuisiin standardeihin tulee muutoksia, joita konserni aikoo soveltaa 1.1.2009 lähtien.

Konserni aikoo soveltaa IAS 1:n muutosta, IAS 20:n, IAS 23:n ja IAS 32:n lisäyksiä, IFRIC 13:a, IFRIC 16:tta ja IFRIC 18:aa sekä IASB:n vuosittaisen parannusprojektin mukanaan tuomia lisäyksiä 1.1.2009 alkaen. Konserni ei odota näiden muutosten, lisäysten ja tulkintojen vaikuttavan olennaisesti sen taloudelliseen asemaan tai toiminnan tulokseen.

Konsernin tulee soveltaa IFRS 3:n ja IAS 27:n muutoksia 1.1.2010 alkaen. Aikaisempi soveltaminen on sallittu. Konserni arvioi näiden standardien vaikutusta konsernin tilinpäätökseen.

2. Segmentti-informaatio

Alkaen 1.1.2008, konsernin kolme mobiililaitteiden yksikköä ja niiden horisontaaliset yksiköt on korvattu uudella yhdistetyllä toimialaryhmällä, Devices & Services. Tulosraportointia varten konsernilla on kaksi raportoivaa toimialaryhmää: Devices & Services ja Nokia Siemens Networks. NAVTEQ on erillinen raportointiyksikkö vuoden 2008 kolmannelta neljänneksestä alkaen. Nokian ja sen raportointiyksiköiden aikaisempien ajanjaksojen tulokset on vertailtavuuden vuoksi uudelleenryhmitelty uusien raportointiyksikköjen mukaisiksi. Nokian organisatiorakenteeseen kuuluu maailmanlaajuisesti kolme raportoivaa segmenttiä: Devices & Services, NAVTEQ ja Nokia Siemens Networks. Nokian toimialaryhmät ovat strategisia liiketoimintayksiköitä, jotka tarjoavat erilaisia tuotteita ja palveluita ja niiden taloudellinen informaatio raportoidaan kuukausittain ylimmälle operatiiviselle päätöksentekijälle.

Devices & Services segmentti vastaa tuotevalikoiman luomisesta ja kehittämisestä sekä kuluttajille suunnattujen internet-palveluiden ja yrityspalveluiden kehittämisestä samaten kuin toimitusketjun ja myyntikanavien hallinnasta.

NAVTEQ on johtava digitaalisten karttojen toimittaja autoteollisuudelle, langattomiin navigaatiolaitteisiin, internet-karttapalveluihin sekä viranomais- ja yritysjärjestelmiin.

Nokia Siemens Networks tarjoaa langattomia ja kiinteitä verkkoratkaisuja sekä palveluita operaattoreille ja muille tietoliikennepalvelujen tarjoajille.

Yhtymän yhteiset toiminnot muodostuvat konsernitoiminnoista.

Ryhmien laskentaperiaatteet ovat liitteen 1 mukaiset. Nokia käsittelee toimialaryhmien välisiä tuottoja ja siirtoja, kuten ne olisi tehty kolmannen osapuolen kanssa eli käypään markkinahintaan. Nokia arvioi toimialaryhmien suorituksia ja allokoii niille resursseja liikevoiton perusteella.

Mikään yksittäinen asiakas ei edusta yli kymmentä prosenttia konsernin liikevaihdosta.

Konsernitilinpäätöksen liitetiedot

2008, milj. EUR	Devices & Services	NAVTEQ	Nokia Siemens Networks ¹	Raportoittavat segmentit yhteensä	Yhtymän yhteiset toiminnot ja allokoidut ^{4, 6}	Eliminoinnit	Konserni yhteensä
Tuloslaskelmatiedot							
Liikevaihto	35 084	318	15 308	50 710	—		50 710
Segmenttien välinen myynti	15	43	1	59	—	-59	—
Poistot	484	238	889	1 611	6		1 617
Kertaluonteiset kulut	58	—	47	105	33		138
Liikevoitto (+)/tappio (-) ¹	5 816	-153	-301	5 362	-396		4 966
Osuus osakkuusyhtiöiden tuloksista	—	—	-13	-13	19		6
Tasetiedot							
Investoinnit käyttöomaisuuteen ²	578	18	292	888	1		889
Varat segmentteittäin ³	10 300	7 177	15 652	33 129	9 641	-3 188	39 582
joista:							
Osuudet osakkuusyhtiöissä	—	4	62	66	30		96
Velat segmentteittäin ⁵	8 425	2 726	10 503	21 654	4 606	-3 188	23 072
2007, milj. EUR							
Tuloslaskelmatiedot							
Liikevaihto	37 682	—	13 376	51 058	—		51 058
Segmenttien välinen myynti	23	—	17	40	41	-81	—
Poistot	489	—	714	1 203	3		1 206
Kertaluonteiset kulut	—	—	27	27	36		63
Liikevoitto (+)/tappio (-) ¹	7 584	—	-1 308	6 276	1 709		7 985
Osuus osakkuusyhtiöiden tuloksista	—	—	4	4	40		44
Tasetiedot							
Investoinnit käyttöomaisuuteen ²	533	—	182	715	—		715
Varat segmentteittäin ³	9 316	—	15 564	24 880	13 738	-1 019	37 599
joista:							
Osuudet osakkuusyhtiöissä	—	—	58	58	267		325
Velat segmentteittäin ⁵	9 512	—	9 869	19 381	1 899	-1 019	20 261
2006, milj. EUR							
Tuloslaskelmatiedot							
Liikevaihto	33 668	—	7 453	41 121	—		41 121
Segmenttien välinen myynti	16	—	—	16	—	-16	—
Poistot	509	—	203	712	—		712
Kertaluonteiset kulut	—	—	—	—	51		51
Liikevoitto (+)/tappio (-)	4 865	—	808	5 673	-185		5 488
Osuus osakkuusyhtiöiden tuloksista	—	—	—	—	28		28

1 Konsernin yhteisten toimintojen liikevoittoon sisältyy vuonna 2007 1 879 milj. euron verovapaa myyntivoitto, joka syntyi Nokia Siemens Networks liike-toimesta. Verkko-liiketoiminnan vuoden 2007 liikevoittoon sisältyy 276 milj. euron voitto liittyen osittaiseen korvaukseen aiemmin alaskirjatusta rahoitusjärjestelystä Telsim in kanssa.

2 Konserniliikearvo ja aktivoidut tuotekehitykset mukaan lukien investoinnit käyttöomaisuuteen olivat 5 502 milj. euroa vuonna 2008 (1 753 milj. euroa vuonna 2007). Konserniliikearvo ja aktivoidut tuotekehitykset jakautuvat vuonna 2008 seuraavasti: Devices & Services 752 milj. euroa (150 milj. euroa vuonna 2007), NAVTEQ 3 673 milj. euroa (0 milj. euroa vuonna 2007), Nokia Siemens Networks 188 milj. euroa (888 milj. euroa vuonna 2007) ja konsernin yhteiset toiminnot 0 milj. euroa (0 milj. euroa vuonna 2007).

3 Sisältää aineettomat ja aineelliset hyödykkeet, sijoitukset, vaihto-omaisuuden, myyntisaamiset ja siirtosaamiset (pois lukien siirtosaamiset koroista ja veroista), jotka kohdistuvat Devices & Services segmentin ja konsernin yhteisille toiminnoille. NAVTEQ in ja Nokia Siemens Networks in varoihin sisältyvät rahavarat ja muut likvidit varat, available-for-sale-sijoitukset, pitkäaikaiset lainasaamiset ja muu rahoitusomaisuus sekä korkoihin ja veroihin liittyvät siirtosaamiset ja ennakkomaksut. Erät kohdistuvat NAVTEQille ja Nokia Siemens Networksille suoraan näiden ollessa erillisiä juridisia yksiköitä.

4 Kohdistamattomiin varoihin sisältyy rahavarat ja muut likvidit varat, available-for-sale-sijoitukset, pitkäaikaiset lainasaamiset ja muu rahoitusomaisuus, sekä korkoihin ja veroihin liittyvät ennakkomaksut, siirtosaamiset ja laskennallinen verosaaminen, jotka jakautuvat Devices & Services segmentille ja yhtiön yhteisille toiminnoille.

5 Sisältää ostovelat, siirtovelat ja varaukset (pois lukien siirtovelat koroista ja veroista), jotka kohdistuvat Devices & Services segmentille ja konsernin yhteisille toiminnoille. NAVTEQ in ja Nokia Siemens Networks in veloihin sisältyvät pitkäaikaiset velat, lyhytaikaiset velat sekä korkoihin että veroihin liittyvät ennakkomaksut, siirtovelat ja varaukset. Erät kohdistuvat NAVTEQille ja Nokia Siemens Networksille suoraan näiden ollessa erillisiä juridisia yksiköitä.

6 Kohdistamattomiin veloihin sisältyy pitkäaikainen vieras pääoma, lyhytaikaiset rahoitusvelat, sekä korkoihin ja veroihin liittyvät siirtovelat ja varaukset, jotka jakautuvat Devices & Services segmentille ja konsernin yhteisille toiminnoille.

Liikevaihto markkina-alueittain	2008 milj. EUR	2007 milj. EUR	2006 milj. EUR
Suomi	362	322	387
Kiina	5 916	5 898	4 913
Intia	3 719	3 684	2 713
Iso-Britannia	2 382	2 574	2 425
Saksa	2 294	2 641	2 060
Venäjä	2 083	2 012	1 518
Indonesia	2 046	1 754	1 069
Yhdysvallat	1 907	2 124	2 815
Muut maat	30 001	30 049	23 221
Yhteensä	50 710	51 058	41 121

Pitkäaikaiset varat markkina-alueittain ¹	2008 milj. EUR	2007 milj. EUR
Suomi	1 154	1 114
Kiina	434	364
Intia	154	134
Iso-Britannia	668	160
Saksa	306	465
Yhdysvallat	7 037	523
Muut maat	2 751	3 272
Yhteensä	12 504	6 032

¹ Sisältää aineettomat ja aineelliset hyödykkeet.

3. Valmistusasteen mukainen tulouttaminen

Valmistusasteen mukaan tuloutettu liikevaihto oli 11 750 milj. euroa vuonna 2008 (10 171 milj. euroa vuonna 2007 ja 6 308 milj. euroa vuonna 2006).

Siirtovelkoihin sisältyviä valmistusasteen mukaisesti tuloutettaviin sopimuksiin liittyviä ennakkomaksuja oli saatu 261 milj. euroa 31.12.2008 (303 milj. euroa 31.12.2007). Myyntisaamiisiin sisältyvää asiakaslaskutusta edeltävää tuloutusta oli 1 423 milj. euroa 31.12.2008 (1 587 milj. euroa 31.12.2007). Syntyneitä kuluja ylittävää laskutusta, joka sisältyy asiakaslaskutusta edeltävään tuloutukseen oli 677 milj. euroa 31.12.2008 (482 milj. euroa 31.12.2007).

Keskeneräisten valmistusasteen mukaisesti tuloutettavien avoimena olevien sopimuksien kertyneet toteutuneet menot ja kirjatut voitot (kirjatuilla tappioilla vähennettynä) olivat 31.12.2008 loppuun mennessä 11 707 milj. euroa (10 173 milj. euroa 31.12.2007 mennessä).

Siirtosaamiisiin sisältyvä valmistusasteen mukaisesti tuloutettaviin sopimuksiin liittyvä pidätetty määrä oli 211 milj. euroa 31.12.2008 (166 milj. euroa 31.12.2007).

4. Henkilöstökulut

milj. EUR	2008	2007	2006
Palkat	5 615	4 664	3 457
Osakeperusteiset palkitsemiskulut	67	236	192
Eläkekulut, netto	478	420	310
Muut henkilösivukulut	754	618	439
Henkilöstökulut tuloslaskelmassa	6 914	5 938	4 398

Osakeperusteiset palkitsemiskulut sisältävät eläke- ja muita henkilösivukuluja -7 milj. euroa vuonna 2008 (8 milj. euroa vuonna 2007 ja -4 milj. euroa vuonna 2006) perustuen tilikauden aikana kirjattuun kuluun. Vuonna 2006 kirjattiin tuotto eläke- ja muiden henkilösivukulujen käsittelyn muutoksen johdosta.

Eläkekulut sisältävät usean työnantajan järjestelyihin, vakuutettuihin sekä maksupohjaisiin järjestelyihin liittyviä kuluja 394 milj. euroa vuonna 2008 (289 milj. euroa vuonna 2007 ja 198 milj. euroa vuonna 2006). Loput eläkekuluista liittyvät etuusperusteisiin eläkejärjestelyihin.

Henkilöstö keskimäärin	2008	2007	2006
Devices & Services	57 443	49 887	44 716
NAVTEQ	3 969	—	—
Nokia Siemens Networks	59 965	50 336	20 277
Yhteiset toiminnot	346	311	331
Nokia konserni	121 723	100 534	65 324

5. Eläkkeet

Suomalaisessa TyEL-järjestelmässä etuudet määräytyvät suoraan etuudensaajan ansioiden perusteella. Nämä eläke-etuudet rahoitetaan kahdessa erillisessä osassa. Suurin osa eläkkeistä rahoitetaan jakojärjestelmään maksettavilla tasausmaksuilla, joilla katetaan valtaosa tämän hetkistä maksettavista eläkkeistä. Toinen osuus muodostuu ennalta rahastoidusta eläkkeestä, joka 1.3.2008 asti oli Nokian Eläkesäätiön vastuulla ja joka käsiteltiin etuusperujaisena järjestelyinä.

Nokian Eläkesäätiön lakisääteisen TyEL-eläkevastuun ja siihen liittyvien varojen hoito on sekä Nokian että Nokia Siemens Networks osalta siirretty kahdelle vakuutusyhtiölle 1.3.2008 alkaen. Siirrolla ei ollut vaikutusta eläketurvan tasoon tai kattavuuteen eikä sillä ollut henkilöstövaikutuksia.

Siirron tapahduttua, konsernilla ei ole suoraa tai epäsuoraa vastuuta maksaa henkilöstölle eläke-etuuksia, jotka syntyvät työpalveluksen tuloksena nykyhetkellä tai aikaisempina taikka tulevana ajanjaksoina. Tästä syystä konserni on käsitellyt lakisääteisen TyEL-eläkevastuun ja varojen siirron eläkevastuun täyttämisenä. Siirtopäivämäärästä lähtien, konserni on käsitellyt TyEL-järjestelmää maksuperusteisena järjestelyinä.

Siirrosta muodostui 152 milj. euron tappio. Tästä 217 milj. euron tappio kohdistuu yhtymän yhteisiin toimintoihin ja 65 milj. euron voitto vaikuttaen Nokia Siemens Networks liikevoittoon. Erät esitetään liiketoiminnan muissa tuotoissa ja kuluissa, katso liitetieto 6.

Ulkomaiset järjestelyt sisältävät sekä etuusperujaisia että maksupohjaisia järjestelyjä. TyEL-eläkevastuun täyttämisen jälkeen konsernin merkittävimmät eläkejärjestelyt ovat Saksassa ja Iso-Britanniassa. Suurin osa konsernin työntekijöistä Saksassa ovat mukana Beitragsorientierte Siemens Altersversorgung (BSAV) eläkejärjestelyssä. BSAV rahoitetaan NSN Eläkesäätiön kautta. Henkilökohtaiset eläke-etuudet ovat yleensä riippuvaisia työntekijän palkkatasosta, työasteesta sekä työajasta vuosina.

Suurin osa konsernin työntekijöistä Iso-Britanniassa ovat mukana eläkejärjestelyssä, jonka säännöt noudattavat Iso-Britannian eläkevalvontaviranomaisen suosituksia. Eläkejärjestely rahoitetaan säätiöperusteisesti toimivan Nokia Group (UK) Pension Scheme Ltd:n kautta. Henkilökohtaiset eläke-etuudet ovat yleensä riippuvaisia työntekijän palkkatasosta, työajasta eläkejärjestelyn etuusperusteisessa osassa ja henkilökohtaisista sijoituspäätöksistä eläkejärjestelyn maksuperusteiseen osaan liittyen.

Nokia Siemens Networks muodostumisen yhteydessä Nokia vastaanotti eläkeohjelmia, jotka on alla olevassa taulukossa näytetty hankittujen liiketoimintojen kohdalla.

Yksityisen sektorin palkansaajien eläkejärjestelyjä aikaisemmin hallitsimia lakeja, joihin kuuluu aikaisempi TEL-laki, yhdenmukaistettiin 1.1.2007. Yhdenmukaistamisen tuloksena syntyi Työntekijäin Eläkelaki (TyEL). Muutoksella ei ollut vaikutusta konsernin eläkevaroihin Suomessa.

Konsernin taseeseen kirjattujen veloitteiden ja eläkejärjestelyyn kuuluvien varojen käypien arvojen muutokset tilikauden aikana sekä merkittävimpien etuusperujaisen eläkejärjestelyjen rahastoidut osuudet 31.12. on esitetty seuraavassa taulukossa:

Konsernitilinpäätöksen liitetiedot

milj. EUR	2008		2007	
	Kotimaiset järjestelyt	Ulkomaiset järjestelyt	Kotimaiset järjestelyt	Ulkomaiset järjestelyt
Velvoite tilikauden alussa	-1 011	-1 255	-1 031	-546
Kurssierot	—	56	—	27
Tilikauden työsuoritukseen perustuvat menot	-10	-69	-59	-66
Korkomenot	-9	-69	-50	-54
Järjestelyyn osallistuvien suorittamat maksut	—	-10	—	-8
Takautuvaan työsuoritukseen perustuvat tuotot (+)/kulut (-)	—	-2	—	—
Vakuutusmatemaattiset voitot (+)/tappiot (-)	3	102	115	126
Hankitut liiketoiminnot	—	-2	—	-780
Järjestelyn supistaminen	—	10	3	1
Eläkevastuiden täyttämiset	1 018	7	—	15
Maksetut etuudet	2	34	11	30
Velvoite tilikauden lopussa	-7	-1 198	-1 011	-1 255
Järjestelyyn kuuluvien varojen käyvät arvot tilikauden alussa	1 063	1 111	985	424
Kurssierot	—	-58	—	-27
Odotettu varojen tuotto	9	62	49	46
Vakuutusmatemaattiset voitot (+)/tappiot (-)	-1	-38	-33	-2
Työnantajan suorittamat maksut järjestelyyn	7	134	73	90
Järjestelyyn osallistuvien suorittamat maksut	—	10	—	8
Maksetut etuudet	-2	-22	-11	-30
Järjestelyn supistaminen	—	-5	—	—
Eläkevastuiden täyttämiset	-1 076	-2	—	-3
Hankitut liiketoiminnot	—	5	—	605
Järjestelyyn kuuluvien varojen käyvät arvot tilikauden lopussa	—	1 197	1 063	1 111
Ylijäämä (+)/alijäämä (-)	-7	-1	52	-144
Kirjaamattomat vakuutusmatemaattiset voitot (-)/tappiot (+)	-2	-111	97	-41
Kirjaamattomat takautuvaan työsuoritukseen perustuvat kulut	—	1	—	—
Nettosaaminen (+)/-velka (-) taseessa	-9	-111	149	-185

Velvoitteet sisältävät 707 milj. euroa (1 799 milj. euroa 2007) täysin rahastoituja velvoitteita, 416 milj. euroa (333 milj. euroa 2007) osittain rahastoituja velvoitteita ja 82 milj. euroa (134 milj. euroa vuonna 2007) rahastoimattomia velvoitteita.

Tuloslaskelmaan merkityt erät:

milj. EUR	2008	2007	2006
Tilikauden työsuoritukseen perustuvat menot	79	125	101
Korkomenot	78	104	66
Odotettu varojen tuotto	-71	-95	-62
Vakuutusmatemaattiset tappiot (+)/voitot (-) tilikaudella	—	10	8
Takautuvaan työsuoritukseen perustuvat tuotot (-)/kulut (+)	2	—	3
Voitto järjestelyn supistamisesta	-12	-1	-4
Eläkevastuiden täyttämiset	152	-12	—
Yhteensä, sisältyy henkilöstökuluihin	228	131	112

Taseeseen merkityn nettosaamisen/-velan muutokset:

milj. EUR	2008	2007
Nettosaaminen/-velka tilikauden alussa	-36	108
Tuloslaskelmaan merkityt nettomääräiset tappiot (-)/voitot (+)	-228	-131
Maksusuoritukset järjestelyyn	141	163
Maksetut etuudet	12	—
Hankitut liiketoiminnot	3	-175
Kurssierot	-12	-1
Nettosaaminen (+)/-velka (-) tilikauden lopussa ¹	-120	-36

¹ Sisältyy siirtosaamisiin/siirtovelkoihin ja ennakkomaksuihin.

Yllä oleva nettosaaminen koostuu 55 milj. euron ennakkomaksusta (218 milj. euroa 2007) ja 175 milj. euron siirtosaamisesta (254 milj. euroa 2007).

milj. EUR	2008	2007	2006	2005	2004
Velvoitteen nykyarvo	-1 205	-2 266	-1 577	-1 385	-1 125
Järjestelyyn kuuluvien varojen käypä arvo	1 197	2 174	1 409	1 276	1 071
Alijäämä	-8	-92	-168	-109	-54

Järjestelyyn kuuluvista velvoitteista kirjattiin kokemusperäisenä oikaisuna 50 milj. euron voitto (tappio 31 milj. euroa vuonna 2007 ja 25 milj. euroa vuonna 2006). Järjestelyyn kuuluvista varoista kirjattiin kokemusperäisenä oikaisuna 22 milj. euron tappio (3 milj. euroa vuonna 2007 ja 11 milj. euroa vuonna 2006).

Käytetyt vakuutusmatemaattiset oletukset olivat seuraavat (ilmoitettu painotettuina keskiarvoina):

%	2008		2007	
	Kotimaiset	Ulkomaiset	Kotimaiset	Ulkomaiset
Diskonttaus korko nykyarvojen määrittämiseksi	5,90	5,80	5,50	5,40
Varojen pitkäaikainen tuotto-odotus	—	5,70	5,30	5,10
Vuotuinen, tuleva palkankorotusolettamus	4,00	2,70	3,00	3,30
Tulevat eläkkeiden korotukset	2,10	1,90	2,70	2,30

Järjestelyihin kuuluvien varojen pitkäaikainen tuotto-odotus perustuu odotettuun tuottoon, joka kerrotaan vastaavalla varojen markkina-arvoihin perustuvalla painotusprosentilla. Odotettu tuotto on määritetty yhtenäisesti, ottaen huomioon historialliset tuotot, markkinoiden nykyinen tila sekä varojen strateginen jako.

Konsernin eläkejärjestelyyn kuuluvien varojen jakautuminen prosentuaalisesti järjestelyyn kuuluvista varoista omaisuusryhmittäin 31.12.2008 ja 31.12.2007:

%	2008		2007	
	Kotimaiset	Ulkomaiset	Kotimaiset	Ulkomaiset
Omaisuusryhmä:				
Oman pääoman ehtoiset arvopaperit	—	12	12	11
Vieraan pääoman ehtoiset arvopaperit	—	72	78	85
Vakuutus sopimukset	—	8	—	3
Kiinteistöt	—	1	1	1
Lyhytaikaiset investoinnit	—	7	9	—
Yhteensä	—	100	100	100

Sijoitustoiminnan tavoite on maksimoida etuus pohjaisiin eläkejärjestelyihin kuuluvien varojen tuotto sallitun riskitason puitteissa, ottaen huomioon omaisuuserien ja velvoitteiden korkotaso- ja inflaatioherkkyyden.

Konsernin eläkekomitea, johon kuuluvat talousjohtaja, rahoitusjohtaja, henkilöstöjohtaja ja muita henkilöstöhallinnon edustajia, hyväksyy sekä omaisuuserien allokaatiotavoitteen että poikkeamarajat. Johdannaisopimuksia voidaan käyttää omaisuusryhmäportfolion ja riskiominaisuuksien muuttamisessa.

Kotimaiseen eläkejärjestelyyn kuuluvat varat eivät sisältäneet Nokia Oyj:n osakkeita vuonna 2007.

Ulkomaisiin eläkejärjestelyihin kuuluvat varat sisältävät konsernin saksalaisen eläkesäätiön antaman lainan konsernille, jonka arvo on 69 milj. euroa (69 milj. euroa 2007) (liite 31).

Järjestelyyn kuuluvien varojen toteutunut tuotto oli 31 milj. euroa vuonna 2008 (61 milj. euroa vuonna 2007).

Konserni ennakoii maksavansa kotimaisiin etuus pohjaisiin eläkejärjestelyihin 0 milj. euroa ja ulkomaisiin etuus pohjaisiin eläkejärjestelyihin 64 milj. euroa vuonna 2009.

6. Liiketoiminnan muut tuotot ja kulut

Liiketoiminnan muut kulut sisältävät TyEL-eläkevastuun siirtoon liittyvän 152 milj. euron nettotappion, josta 217 milj. euron tappio kohdistuu yhtiön yhteisiin toimintoihin ja 65 milj. euron voitto Nokia Siemens Networksin liikevoittoon. Devices & Services -ryhmä kirjasi Saksan Bochumin toimipaikan sulkemiseen liittyviä uudelleenjärjestelykuluja 259 milj. euroa sekä 81 milj. euron arvonalentumis- ja muita kuluja. Liiketoiminnan muut kulut sisältävät myös Devices & Services -ryhmän osalta 52 milj. euron kuluja muista uudelleenjärjestelystä ja Nokia Siemens Networksin osalta 49 milj. euroa uudelleenjärjestelykuluja ja muita kuluja.

Vuonna 2007 liiketoiminnan muut tuotot sisältävät verovapaan 1 879 milj. euron tuoton liittyen Nokia Siemens Networksin muodostamiseen. Liiketoiminnan muut tuotot sisältävät myös 128 milj. euroa myyntivoittoa kiinteistöjen myynnistä Suomessa, josta 75 milj. euroa sisältyy yhteisten toimintojen liikevoittoon ja 53 milj. euroa Nokia Siemens Networksin liikevoittoon. Summaan sisältyy myös 53 milj. euroa liiketoimintasiirrosta syntyneitä voittoja, joka vaikuttaa yhteisten toimintojen liikevoittoon. Liiketoiminnan muut kulut sisältävät 58 milj. euroa uudelleenjärjestelykuluja liittyen Nokia Siemens Networksiin. Vuonna 2007 Devices & Services -ryhmä kirjasi 17 milj. euroa henkilöstö- ja muita kuluja keskitetyn tuotekehityksen johdosta. Devices & Services -ryhmä kirjasi 35 milj. euroa kuluja, jotka liittyivät lähinnä tytäryhtiön uudelleenjärjestelyyn.

Liiketoiminnan muut tuotot sisältävät vuonna 2006 276 milj. euron kertaluonteisen Telsimin myynnistä saadun erän liittyen osittaiseen korvaukseen aiemmin alaskirjatusta rahoitusjärjestelystä Telsimin kanssa. Liiketoiminnan muut kulut sisältävät vuonna 2006 142 milj. euron kuluerän, joka ensisijaisesti liittyi CDMA-liiketoiminnan uudelleenjärjestelyyn ja siihen liittyviin alaskirjauksiin. Nokia aikoo yhdessä yhteistyökumppaneiden kanssa osallistua valikoidusti tärkeimmille CDMA-markkinoille, erityisesti Pohjois-Amerikan, Kiinan ja Intian markkinoille. Tämän mukaisesti Nokia lopetti oman CDMA-tutkimuksensa ja tuotekehityksensä sekä CDMA-tuotantonsa huhtikuuhun 2007 mennessä. Vuonna 2006 Devices & Services kirjasi 8 milj. euron kuluerän, joka liittyi henkilöstö- ja muihin kuluihin johtuen keskitetyimmistä tuotekehityksestä.

Liiketoiminnan muut tuotot ja kulut sisältävät tulevien kassavirtojen suojauksia (korkopisteet tulevien kassavirtojen suojauksista) kaikilla esitetyillä tilikausilla.

7. Arvonalentumiset

milj. EUR	2008	2007	2006
Aineelliset hyödykkeet	77	—	—
Vaihto-omaisuus	13	—	—
Available-for-sale-sijoitukset	43	29	18
Sijoitukset osakkuusyhtiöissä	8	7	—
Aktivoitujen tuotekehitysmenojen arvonalennukset	—	27	—
Muiden aineettomien hyödykkeiden arvonalennukset	—	—	33
Muut pitkäaikaiset varat	8	—	—
Yhteensä	149	63	51

Aineelliset hyödykkeet ja vaihto-omaisuus

Konsernin päätös lopettaa matkapuhelinten valmistus Saksassa johti 55 milj. euron arvonalentumiseen, joka sisältyy Devices & Services -ryhmään. Arvonalentuminen liittyi 2008 tapahtuneeseen Saksan Bochumin tuotantolaitoksen sulkemiseen ja myyntiin.

Vuonna 2008 Nokia Siemens Networks kirjasi 35 milj. euron arvonalentumisen liittyen Saksan Durachin tuotantolaitoksen myyntiin. Arvonalentumistappio vastasi siirtyneiden omaisuushyödykkeiden kirjanpitoarvon ja käyvän arvon, vähennettynä myynnistä aiheutuneilla menoilla, välistä erotusta. Arvonalentuminen kohdistettiin aineellisiin hyödykkeisiin sekä vaihto-omaisuuteen.

Available-for-sale-sijoitukset

Vuonna 2008 tiettyihin pitkäaikaisiin available-for-sale-sijoituksiin kohdistui 43 milj. euron pysyvä arvonalentuminen (29 milj. euroa 2007 ja 18 milj. euroa 2006).

Sijoitukset osakkuusyhtiöissä

Pääomaosuusmenetelmän mukaisen laskennan tuloksien perusteella konserni totesi, että 8 milj. euron arvonalentumiskirjaus oli välttämätön (7 milj. euroa 2007), jotta konsernin nettoinvestointi vastaisi kerrytettävissä olevaa rahamäärää.

Aktivoidut kehityskulut

Vuonna 2007 Nokia Siemens Networks kirjasi alas noin 27 milj. euroa aktivoituja kehityskuluja. Arvonalentuminen määriteltiin sellaisten kehitysohjelmien perusteella, jotka liittyivät tuotteisiin, jotka eivät tule olemaan osa konsernin tuoteportfoliota. Näiden tuotteiden kirjanpitoarvo kirjattiin kokonaan alas. Arvonalentuminen sisältyy tutkimus- ja kehityskuluihin konsernin tuloslaskelmassa.

Muiden aineettomien hyödykkeiden arvonalennukset

Vuoden 2006 aikana konserni kirjasi CDMA-liiketoiminnan uudelleenjärjestelyn yhteydessä 33 milj. euron arvonalentumisen liittyen hankittuun CDMA-lisenssiin. Alaskirjattu CDMA-lisenssi sisältyi Devices & Services -ryhmään.

Liikearvo

Arvonalentumistestausta varten liikearvo on kohdistettu konsernin rahavirtaa tuottaville yksiköille. Kohdistus on tehty niille rahavirtaa tuottaville yksiköille, joiden odotetaan hyötyvän synergiaeduista liittyen liiketoimintojen yhdistämiseen, josta liikearvo aiheutui.

Kunkin rahavirtaa tuottavan yksikön kerrytettävissä oleva rahamäärä on määritetty käyttöarvoon perustuen. Käyttöarvolaskelmassa käytetyt rahavirta-arviot ennen veroja perustuvat taloussunnitelmiin, jotka konsernin johto on hyväksynyt. Nämä ennusteet vastaavat myös saatavilla olevia ulkopuolisia tietolähteitä. Tavallisen ennustejakson ulkopuolelle ulottuvat rahavirtaennusteet on ekstrapoloitu käyttämällä arvioitua lopullista kasvuprosenttia, joka ei ylitä keskimääräisiä pitkäaikaisia kasvuprosentteja teollisuudenalalla tai talousalueilla, joissa rahavirtaa tuottava yksikkö toimii.

Makroekonomisen ympäristön nopea heikkeneminen vuoden 2008 aikana on vaikuttanut negatiivisesti kaikkien konsernin rahavirtaa tuottavien yksiköiden rahavirtaodotuksiin. Yksityisen kulutuksen maailmanlaajuinen hidastuminen, ennä-

Konsernitilinpäätöksen liitetiedot

tyksellinen valuuttakurssien volatiteetti sekä luottotarjonnan supistuminen ovat laskeneet lyhyen ja keskipitkän aikavälin kasvu- ja tuotto-odotuksia.

Devices & Services -rahavirtaa tuottavalle yksikölle on kohdistettu 1 106 milj. euron liikearvo. Arvonalentumistestaus on tehty perustuen johdon odotuksiin mallillisesta markkinaosuuden kasvusta ja tasaisesta kannattavuudesta keskipitkällä ja pitkällä aikavälillä.

Nokia Siemens Networks -rahavirtaa tuottavalle yksikölle on kohdistettu 905 milj. euroa liikearvoa. Arvonalentumistestauksessa johto olettaa markkinaosuuden säilyvän ennallaan ja kokonaismarkkina-arvon alenevan lyhyellä aikavälillä pysyen tasaisena pidemmällä aikavälillä. Liiketoiminnan rahavirran odotetaan paranevan kiinnittämällä erityistä huomiota kannattavuuteen ja saatavien perintään.

NAVTEQ-rahavirtaa tuottavalle yksikölle on kohdistettu 4 119 milj. euroa liikearvoa. Arvonalentumistestauksessa johto odottaa vahvaa kasvua mobiililaitteiden navigointipalveluissa lisääntyneiden volyyymien parantaessa kannattavuutta. NAVTEQ-rahavirtaa tuottavan yksikön kerrytettävissä oleva rahamäärä on alle 1 prosenttia korkeampi kuin sen kirjanpitoarvo. Jokseenkin mahdollinen 1 prosentin muutos käytetyissä pitkän aikavälin kasvu- ja diskonttoprosenttioletuksissa aiheuttaisi arvonalentumistappion.

Yhteenlaskettu liikearvon kirjanpitoarvo, joka kohdistettiin usealle rahavirtaa tuottavalle yksikölle, oli 127 milj. euroa. Yhdellekään yksittäiselle rahavirtaa tuottavalle yksikölle kohdistettu liikearvo ei ole yksinään merkittävä.

Kunkin rahavirtaa tuottavan yksikön käyttöarvolaskelmassa sovelletut keskeiset oletukset on esitetty alla olevassa taulukossa:

%	Rahavirtaa tuottava yksikkö		
	Devices & Services	NSN	NAVTEQ
Loppuarvon kasvuvauhti	2,28	1,00	5,00
Diskonttokorko ennen veroja	12,35	14,86	10,92

Kullekin rahavirtaa tuottavalle yksikölle suoritettu arvonalentumistestaus ei ole johtanut arvonalentumistappioiden kirjaamiseen vuosina 2006–2008.

8. Hankitut liiketoiminnot

Liiketoimintojen hankinnat vuonna 2008

NAVTEQ

10.7.2008 konserni saattoi päätökseen NAVTEQin yritysoston, jossa hankittiin koko yhtiön ulkona oleva osakekanta. Chicagossa, Yhdysvalloissa sijaitseva NAVTEQ on johtava digitaalisten karttojen toimittaja autoteollisuudelle, langattomiin navigaatiolaitteisiin, internet-karttapalveluihin sekä viranomais- ja yritysjärjestelmiin.

Konserni aikoo käyttää Navteqin johtavaa karttainformaatiota yhdistääkseen kontekstin - ajan, paikan ja ihmiset - langattomaan käyttöön optimoituihin internet-palveluihin.

Hankinnan kokonaiskustannus oli 5 342 milj. euroa ja muodostui 2 772 milj. euron käteismaksusta, 2 539 milj. euron liikkeeseen lasketusta velasta, 12 milj. euron hankintaan suoraan kohdistettavissa olevista kuluista sekä 19 milj. euron suorituksesta, joka kohdistui osakeperusteisiin palkkioihin, joihin oli jo syntynyt oikeus.

Seuraava taulukko esittää arvioidut käyvät arvot vastaanotetuista varoista ja veloista hankintahetkellä.

	Kirjanpito-arvo milj. EUR	Käypä arvo milj. EUR	Käyttö-aika vuosina
Liikearvo	114	3 673	
Poistolaskennan alaiset aineettomat oikeudet:			
Karttatietokanta	5	1 389	5
Asiakassuhteet	22	388	4
Kehitetty teknologia	8	110	4
Lupa tuotenimeen ja tavaramerkkiin	7	57	6
Aktivoidut kehityskulut	22	—	
Muut aineettomat oikeudet	4	7	
	68	1 951	
Aineelliset hyödykkeet	84	83	
Laskennalliset verosaamiset	262	148	
Available-for-sale-sijoitukset	36	36	
Muut pitkäaikaiset varat	6	6	
Pitkäaikaiset varat	456	2 224	
Vaihto-omaisuus	3	3	
Myyntisaamiset	94	94	
Siirtosaamiset ja ennakkomaksut	36	36	
Available-for-sale-sijoitukset, likvidit varat	140	140	
Available-for-sale-sijoitukset, rahavarat	97	97	
Rahat ja pankkisaamiset	57	57	
Lyhytaikaiset varat	427	427	
Vastaanotetut varat yhteensä	997	6 324	
Laskennallinen verovelka	46	786	
Pitkäaikaiset korolliset rahoitusvelat	54	39	
Muut pitkäaikaiset velat	100	825	
Ostovelat	29	29	
Siirtovelat	96	120	
Varaukset	5	8	
Lyhytaikainen vieras pääoma	130	157	
Vastaanotettu vieras pääoma yhteensä	230	982	
Hankitut nettovarat	767	5 342	

Hankinnasta muodostunut 3 673 milj. euron liikearvo on kohdistettu NAVTEQ -ryhmälle. Liikearvo edustaa työvoimaa ja synergiaetuja, joiden odotetaan syntyvän hankinnan seurauksena. Hankinnan odotetaan edistävän konsernin internet-palvelustrategiaa. Liikearvon ei odoteta olevan verotuksessa vähennyskelpoista.

Symbian

2.12.2008 konserni saattoi päätökseen Symbian Ltd:n yritysoston, jossa hankittiin 52,1 prosenttia yhtiön ulkona olevasta osakekannasta. Hankinnan seurauksena konsernin omistusosuus Symbianin ulkona olevista osakkeista kasvoi 47,9 prosentista 100 prosenttiin. Iso-Britanniassa sijaitseva Symbian on ohjelmistolisenssejä myyvä yhtiö, joka kehittää ja lisensoi markkinoiden johtavaa avointa matkaviestinten ohjelmistoalustaa Symbian OS:ia. Symbianin hankinta on keskeinen askel Symbian Foundationin perustamisessa.

Konserni aikoo siirtää Symbian OS- ja S60 -ohjelmistot Symbian Foundationille tarkoituksena luoda yhtenäinen matkaviestinten ohjelmistoalusta, jolla on yhteinen käyttöliittymä. Symbian Foundationin tavoitteena on kasvattaa ohjelmistoalustan kiinnostavuutta kaikkien osapuolten keskuudessa, mukaan lukien kehittäjät, matkapuhelinoperaattorit, sisällön- ja palveluntuottajat sekä matkaviestinten valmistajat. Yhtenäinen ohjelmistoalusta edistää innovaatioita ja nopeuttaa uusien palveluiden ja kokemusten saatavuutta kuluttajille ja yritysikäyttöön maailmanlaajuisesti. Ohjelmistoalusta kokonaisuudessaan on yhteisön jäsenen saatavilla maksuttomalla lisenssillä yhteisön toiminnan aloitushetkestä lähtien.

Symbianin hankinta toteutettiin vaiheittain useilla peräkkäisillä osakeostoilla yhtiön olemassaolon aikana. Siten hankinnasta muodostunut liikearvo on määritetty kunkin hankinnan osalta vertaamalla hankintamenoa hankittuihin Symbianin yksilöitävissä oleviin ja käypiin arvoihin arvostettuihin nettovaroihin jokaisessa hankinnan vaiheessa. Uudelleenarvostus on kirjattu oman pääoman uudelleenarvostusrahastoon. Pääomaosuusmenetelmän mukainen konsernin aiempi kirjanpitoarvo liittyen Symbianin omistukseen on peruutettu siten, että konsernin aiempi omistus on oikaistu vastaamaan hankintamenoa. Konsernin osuus Symbianin oman pääoman muutoksista kunkin hankinnan jälkeen on sisällytetty omaan pääomaan.

Hankinnan kokonaiskustannus oli 641 milj. euroa ja se muodostui 435 milj. euron käteismaksusta, 6 milj. euron hankintaan suoraan kohdistettavissa olevista kuluista sekä 200 milj. euron kustannuksista liittyen aikaisempiin osakeostoihin.

Alla oleva taulukko esittää arvioituiden käyvä arvo vastaanoitetuista varoista ja veloista hankintahetkellä.

milj. EUR	Kirjanpitoarvo	Käypä arvo
Liikearvo	—	470
Poistolaskennan alaiset aineettomat oikeudet:		
Kehitetty teknologia	5	41
Asiakassuhteet	—	11
Lupa tuotenimeen ja tavaramerkkiin	—	3
	5	55
Aineelliset hyödykkeet	33	31
Laskennalliset verosaamiset	7	19
Pitkäaikaiset varat	45	105
Myyntisaamiset	20	20
Siirtosaamiset ja ennakkomaksut	43	43
Rahat ja pankkisaamiset	147	147
Lyhytaikaiset varat	210	210
Vastaanotetut varat yhteensä	255	785
Laskennallinen verovelka	—	17
Ostovelat	5	5
Siirtovelat	48	53
Rahoitusvelat	—	20
Vastaanotettu vieras pääoma yhteensä	53	95
Hankitut nettovarot	202	690
Symbianin aiemman omistuksen uudelleenarvostus		22
Nokian osuus Symbianin oman pääoman muutoksista kunkin hankinnan jälkeen		27
Liiketoiminnan yhdistämisen hankintameno		641

Hankinnasta muodostunut 470 milj. euron liikearvo on kohdistettu Devices & Services -ryhmälle. Liikearvo edustaa työvoimaa ja merkittäviä hyötyjä, joiden odotetaan syntyvän Symbian Foundationin myötä. Liikearvon ei odoteta olevan verotuksessa vähennyskelpoista.

Symbian OS- ja S60 -ohjelmistojen siirto Symbian Foundationille on käsitelty omaisuuserien käytöstä poistona. Siten konserni on kirjannut käytöstä poistoon liittyvän 165 milj. euron tappion, josta 55 milj. euroa kohdistuu Symbianin yksilöitävissä oleviin aineettomiin hyödykkeisiin ja 110 milj. euroa S60-ohjelmiston aktivoituihin kehitysmenoihin.

Konsernin tuloslaskelmaan sisältyy nettotappioita 155 milj. euroa liittyen NAVTEQ:iin ja 52 milj. euroa liittyen Symbianiin. Seuraava taulukko esittää pro forma -liikevaihdon ja -liikevoiton konsernin osalta, ikään kuin hankinta-ajankohta olisi ollut 1.1.2008:

Pro forma (tilintarkastamaton), milj. EUR	2008
Liikevaihto	51 063
Liikevoitto	4 080

Vuoden 2008 aikana konserni saattoi päätökseen viiden muun yhtiön hankinnat. Maksettu kokonaishankintahinta oli 514 milj. euroa ja hankinnoista syntynyt liikearvo oli 339 milj. euroa:

- » Trolltech ASA, joka sijaitsee Oslossa, Norjassa, on tunnettu ohjelmistoyritys, joka tarjoaa korkean tason ohjelmistokehitysympäristön ja -alustoja. Konserni hankki 100 % omistusosuuden Trolltech AS:sta 6.6.2008.
- » Oz Communications Inc., jonka pääkonttori sijaitsee Montrealissa, Kanadassa, on johtavia langattomien viestipalveluratkaisujen toimittajia, jonka ratkaisut tuovat suosittu pikaviesti- ja sähköpostipalvelut kuluttajille matkaviestimiin. Konserni hankki 100 % omistusosuuden Oz Communications Inc.:ssä 4.11.2008.
- » Atrica, joka sijaitsee Santa Clarassa, Kaliforniassa, on yksi johtavista operaattoreiden Ethernet-palveluihin erikoistuneista yhtiöistä. Nokia Siemens Networks hankki 100 % omistusosuuden Atricast 7.1.2008.
- » Apertio Ltd, joka sijaitsee Bristolissa, Iso-Britanniassa, on johtavia avoimien ja reaaliaikaisten tilaajatietopalvelujen ja sovellusten toimittajia. Nokia Siemens Networks hankki 100 % omistusosuuden Apertio Ltd:stä 11.2.2008.
- » 1.1.2008, Nokia Siemens Networks sai määräysvallan Vivento Technical Services -yhtiöön Deutsche Telekomilta.

Liiketoimintojen hankinnat vuonna 2007

Huhtikuun 1, 2007, Nokia konserni sekä Siemens AG (Siemens) saattoivat päätökseen liiketoimen, jolla muodostettiin Nokia Siemens Networks. Nokia ja Siemens siirsivät Nokia Siemens Networksille aineellisia ja aineettomia hyödykkeitä sekä yhtiö-osuuksia, jotka yhdessä muodostivat Nokian sekä Siemensin tietoliikenneverkko-toiminnot. Liiketapahtuma yhdisti Nokian ja Siemensin kansainväliset matkapuhelin- sekä kiinteän linjan tietoliikenneverkko-liiketoiminnot. Nokia ja Siemens omistavat kumpikin noin 50 % Nokia Siemens Networksista. Nokialla on oikeus nimittää johdon avainhenkilöitä ja enemmistön hallituksen jäsenistä. Nokialla on siten määräysvalta, jonka johdosta Nokia Siemens Networks on konsolidoitu konsernitilinpäätökseen.

Nokian verkkoliiketoiminnan siirto Nokia Siemens Networksille käsiteltiin osittaisena myyntinä Nokia Siemens Networksin vähemmistöomistajille. Konserni on näin ollen kirjannut 1 879 milj. euron verovapaan myyntivoiton tästä myynnistä. Myyntivoitto laskettiin konsernin omistusosuuden perusteella konsernin Nokia Siemens Networksille antamien varojen kirjanpitoarvon ja niiden käyvän arvon, joka vastaa niistä saatua vastiketta, erosta. Nokia luovutti nettovarallisuutta kirjanpitoarvoltaan 1 742 milj. euroa ja Siemens vastaavasti 2 385 milj. euroa. Konsernin siirretyn verkkoliiketoiminnan käyväksi arvoksi määriteltiin 5 500 milj. euroa. Konsernille aiheutui liiketapahtumasta myös 51 milj. euroa kuluja.

Konsernitilinpäätöksen liitetiedot

Alla oleva taulukko esittää Nokia Networks -verkkoliiketoiminnan tuloksen ennen Nokia Siemens Networksin muodostamista, sekä Nokia Siemens Networksin tuloksen sen muodostamisen jälkeen.

milj. EUR	2007			2006		
	Tammikuu–Maaliskuu	Huhtikuu–Joulukuu	Yhteensä	Tammikuu–Maaliskuu	Huhtikuu–Joulukuu	Yhteensä
Liikevaihto						
Nokia Networks	1 697	*	1 697	1 699	5 754	7 453
Nokia Siemens Networks	*	11 696	11 696	N/A	N/A	N/A
Yhteensä	1 697	11 696	13 393	1 699	5 754	7 453
Liikevoitto						
Nokia Networks	78	*	78	149	659	808
Nokia Siemens Networks	*	-1 386	-1 386	N/A	N/A	N/A
Yhteensä	78	-1 386	-1 308	149	659	808

* Tulosta ei ole esitetty, koska Nokia Siemens Networks aloitti toiminnan 1.4.2007.

Siemensin tietoliikenneverkko toimintojen kolmen kuukauden tulosta ajalle 1.1.2007–31.3.2007 ei ole käytännöllistä määrittellä, koska Siemens ei raportoinut näitä toimintoja erikseen. Pro forma -liikevaihtoa ja -liikevoittoa, olettaen että liiketapahtuma olisi tapahtunut 1.1.2007, ei ole tästä syystä esitetty.

Alla oleva taulukko esittää lyhyesti arvioidut käyvät arvot vastaanotetuista varoista ja veloista hankintahetkenä 1.4.2007.

	Kirjanpito- arvo milj. EUR	Käypä arvo milj. EUR	Käyttö- aika vuosina
Poistolaskennan alaiset aineettomat oikeudet:			
Asiakassuhteet	—	1 290	6
Kehitetty teknologia	—	710	4
Lupa tuotenimeen ja tavaramerkkiin	—	350	5
Aktivoidut kehityskulut	143	154	3
Muut aineettomat oikeudet	47	47	3–5
	190	2 551	
Aineelliset hyödykkeet	371	344	
Laskennalliset verosaamiset	111	181	
Muut pitkäaikaiset varat	153	153	
Pitkäaikaiset varat	825	3 229	
Vaihto-omaisuus	1 010	1 138	
Myyntisaamiset	3 135	3 087	
Siirtosaamiset ja ennakkomaksut	870	846	
Muut lyhytaikaiset rahoitussaa- miset	55	55	
Rahat ja pankkisaamiset	382	382	
Lyhytaikaiset varat	5 452	5 508	
Vastaanotetut varat yhteensä	6 277	8 737	
Laskennallinen verovelka	171	997	
Pitkäaikaiset korolliset rahoitusvelat	34	34	
Muut pitkäaikaiset velat	205	1 031	
Lyhytaikaiset velat	231	213	
Ostovelat	1 539	1 491	
Siirtovelat	1 344	1 502	
Varaukset	463	397	
Lyhytaikainen vieras pääoma	3 577	3 603	
Vastaanotettu vieras pääoma yhteensä	3 782	4 634	
Vähemmistöosuus	110	108	
Vastaanotettu oma pääoma yhteensä	2 385	3 995	
Hankintameno		5 500	
Liikearvo		1 505	
Miinus vähemmistön osuus liikearvosta		753	
Plus hankintaan suoraan liittyvät kulut		51	
Nokia Siemens Networksin muodostamisesta syntynyt liikearvo		803	

803 milj. euron liikearvo on kohdistettu Nokia Siemens Networks -ryhmälle. Liikearvo edustaa työvoimaa sekä synergioita, jotka syntyvät hankinnan johdosta. Liikearvon ei odoteta olevan verotuksessa vähennyskelpoista.

Siemensiltä hankitusta liiketoiminnasta on hankintapäivän jälkeen syntynyt tappioita, jotka ovat mukana konsernin tuloksessa. Näitä tappioita ei ole erikseen esitetty, koska niiden esittäminen ei käytännön syistä ole mahdollista johtuen Nokian ja Siemensin meneillään olevasta tietoliikenneverkko toimintojen integraatiosta sekä konsernin johdon keskittymisestä Nokia Siemens Networksin toimintaan ja tulokseen kokonaisuutena.

Vuoden 2007 aikana konserni saattoi loppuun seuraavien kolmen yhtiön hankinnat. Maksetut hankintahinnat sekä hankinnoista syntyneiden liikearvojen määrät eivät olleet konsernille olennaisia.

- » Bostonissa, Yhdysvalloissa sijaitseva Enpocket Inc. on yksi maailman johtavia mobiilimainonnan yhtiöitä, joka tarjoaa teknologiaa ja palveluja, joiden ansiosta mainostajat voivat suunnitella, luoda, toteuttaa, mitata ja optimoida mobiilimainonnan kampanjoita ympäri maailmaa. Konserni hankki 100 % omistusosuuden Enpocketissa 5.10.2007.
- » Avvenu Inc., joka sijaitsee Palo Alto:ssa Yhdysvalloissa, tarjoaa internet-palvelua, joka mahdollistaa turvallisen etäyhteyden matkapuhelimesta henkilökohtaisen tietokoneen tiedostoihin sekä niiden käytön ja jakamisen. Konserni hankki 100 % omistusosuuden Avvenussa 5.12.2007.
- » Twango tarjoaa kokonaisvaltaisen medianjakeluratkaisun kuvien, videoiden ja muun henkilökohtaisen tiedon järjestämiseen ja jakamiseen. Konserni hankki merkittävän osan Twangon varoista 25.7.2007.

Yllä mainituissa yrityskaupoissa hankitut liikearvot sekä pääoma on kohdistettu konsernin yhteisiin toimintoihin, sekä Devices & Services -ryhmälle.

Liiketoimintojen hankinnat vuonna 2006

10.2.2006 Nokia sai päätökseen Intellisync Corporationin kaikkien ulkona olevien osakkeiden hankinnan. Intellisync on alustariippumattoman langattoman viestintän ja mobiiliohjelmistojen markkinajohtaja. Yritystoston myötä Nokia pystyy vastaamaan entistä paremmin asiakkaiden tarpeisiin sekä asettaa Nokian kaikenkoisten yritysten mobiiliratkaisujen ytimeen.

Yritystoston hankintameno oli 325 milj. euroa, josta 319 milj. euroa maksettiin rahavaroina ja 6 milj. euroa koostui muista hankinnasta välittömästi johtuvista menoista.

Oheisessa taulukossa on esitetty yhteenvetona arvioidut käyvät arvot hankituista varoista ja vastattaviksi otetuista veloista hankintapäivänä. Intellisyncin nettovarojen kirjanpitoarvo juuri ennen hankintahetkeä oli 50 milj. euroa.

10.2.2006, milj. EUR	
Poistettavat aineettomat hyödykkeet:	
Aineettomat teknologiahyödykkeet	38
Muut aineettomat hyödykkeet	22
	60
Laskennalliset verosaamiset	45
Muut pitkäaikaiset varat	16
Pitkäaikaiset varat	121
Liikearvo	290
Lyhytaikaiset varat	42
Vastaanotetut varat yhteensä	453
Laskennalliset verovelat	23
Muut pitkäaikaiset velat	1
Pitkäaikaiset velat	24
Lyhytaikaiset velat	104
Vastaanotettu vieras pääoma yhteensä	128
Hankitut nettovarot	325

290 mil. euron liikearvo on kohdistettu Devices & Services -ryhmälle. Hankittu liikearvo edustaa työvoimaa ja merkittäviä synergiahyötyjä, joiden oletetaan syntyvän hankinnan seurauksena. Liikearvon ei oleteta olevan verovähennyskelpoista.

Vuonna 2006 konserni hankki omistusosuuden tai kasvatti olemassa olevaa omistusosuuttaan seuraavissa yksiköissä kokonaismäärältään 366 milj. eurolla, josta 347 milj. euroa maksettiin rahavaroina, 5 milj. euroa koostui muista hankinnasta välittömästi johtuvista menoista ja 14 milj. euroa kassaennakoista:

- » Nokia Telecommunications Ltd. joka sijaitsee Pekingissä, Kiinassa, on johtava matkaviestintälaitteiden valmistaja Kiinassa. Konserni kasvatti olemassa olevaa omistusosuuttaan Nokia Telecommunications Ltd. -yhtiössä 22 prosentilla 30.6.2006.
- » Loudeye Corporation, joka sijaitsee Bristolissa, Englannissa, on maailman johtava musiikkialustojen ja digitaalisten mediajakelupalveluiden tarjoaja. Konserni hankki 100 prosentin omistusosuuden Loudeye Corporation -yhtiössä 16.10.2006.
- » gate5 AG, joka sijaitsee Berliinissä, Saksassa, on johtava kartta-, reitti- ja navigaatio-ohjelmistojen ja -palveluiden tuottaja. Konserni hankki 100 prosentin omistusosuuden gate5 AG -yhtiössä 15.10.2006.

Edellä mainituista transaktioista syntyvä liikearvo on yhteismäärältään 198 milj. euroa ja nettovarojen yhteismäärä on 168 milj. euroa. Liikearvo on kohdistettu Devices & Services -ryhmälle. Hankittu liikearvo edustaa työvoimaa ja merkittäviä synergiahyötyjä, joiden oletetaan syntyvän hankinnan seurauksena. Liikearvon ei oleteta olevan verotuksessa vähennyskelpoista.

9. Poistot

milj. EUR	2008	2007	2006
Toimintokohtaiset poistot			
Hankinta ja valmistus	297	303	279
Tutkimus ja kehitys ¹	778	523	312
Myynti ja markkinointi ²	368	232	9
Hallinto	174	148	111
Muu liiketoiminta	—	—	1
Yhteensä	1 617	1 206	712

1 Vuonna 2008 tutkimukseen ja kehitykseen kohdistetut poistot sisälsivät 351 milj. euroa hankitusta aineettomasta oikeudesta tehtyjä poistoja (136 milj. euroa vuonna 2007).

2 Vuonna 2008 myyntiin ja markkinointiin kohdistetut poistot sisälsivät 343 milj. euroa hankitusta aineettomasta oikeudesta tehtyjä poistoja (214 milj. euroa vuonna 2007).

10. Rahoitustuotot ja -kulut

milj. EUR	2008	2007	2006
Osinkotuotot available-for-sale -sijoituksista	1	—	—
Korkotuotot available-for-sale -sijoituksista	353	338	225
Korkotuotot lainasaamisista	—	1	—
Korkokulut lainoista	-185	-43	-22
Muut rahoitustuotot	17	43	55
Muut rahoituskulut	-31	-24	-18
Kurssivoitot (kurssitappiot) nettona:			
Kurssivoitot (kurssitappiot) suojusta, joihin ei sovelleta suojauskustannusta nettona	432	37	75
Kurssivoitot (kurssitappiot) tase-erien arvostuksesta nettona	-595	-118	-106
Voitot (tappiot) muista johdannaisista	6	5	-2
Yhteensä	-2	239	207

Nokian korkokulut kasvoivat huomattavasti vuoden 2008 aikana johtuen korollisten velkojen kasvusta lähinnä NAVTEQ-kauppaan liittyen. Kurssivoitot ja -tappiot ovat kasvaneet suojauskustannusten nousun ja valuuttamarkkinoiden lisääntyneen volatiliiteetin takia.

11. Tuloverot

milj. EUR	2008	2007	2006
Tuloverot			
Tuloverot varsinaisesta toiminnasta	-1 514	-2 209	-1 303
Laskennalliset verot	433	687	-54
Yhteensä	-1 081	-1 522	-1 357
Suomi	-604	-1 323	-941
Muut maat	-477	-199	-416
Yhteensä	-1 081	-1 522	-1 357

Voimassa olevan verokannan (Suomessa 26 %) mukaan laskettujen verojen vertailu tuloslaskelmassa esitettymiin veroihin:

milj. EUR	2008	2007	2006
Verot voimassaolevalla verokannalla	1 292	2 150	1 488
Varaukset ilman veroseurauksia	-65	61	12
Verovapaa voitto Nokia Siemens Networks yritysjärjestelystä ¹	—	-489	—
Verot aikaisemmilta tilikausilta	-128	20	-24
Ulkomaisten tytäryhtiöiden poikkeavan verokannan vaikutus	-181	-138	-73
Liiketappio ilman lyhytaikaista veroetua	—	15	—
Varausten nettomuutos	2	50	-12
Muutos yhtiöverokannassa ²	-22	-114	—
Lähdevero jakamattomista voittovaroista ³	220	-37	-3
Muut erät	-37	4	-31
Verot tuloslaskelmassa	1 081	1 522	1 357

1 Katso liite B.

2 Vuonna 2007 muutokset veroprosentissa vähensivät konsernin verokuluja johtuen lähinnä Saksan lakisääteisen veroprosentin laskusta sekä sen vaikutuksesta laskennallisiin verosaamisiin.

3 Muutos jakamattomiin tuottoihin liittyvässä laskennallisessa verovälissä johtuu usean eri valtion voitonjakoon sovellettavien verokantojen muutoksesta.

Joissakin konserniyhtiöissä on meneillään verotarkastuksia, jotka koskevat vuosia 2002–2008. Näihin verotarkastuksiin ei uskota liittyvän merkittäviä veroseuraamuksia sen lisäksi, mihin on jo varauduttu.

12. Aineettomat hyödykkeet

milj. EUR	2008	2007
Aktivoidut tuotekehitysmenot		
Hankintameno 1.1.	1 817	1 533
Lisäykset	131	157
Hankitut liiketoiminnot	—	154
Arvonlennus	—	-27
Käytöstä poistaminen	-124	—
Vähennykset	-13	—
Hankintameno 31.12.	1 811	1 817
Kertyneet poistot ja arvonalentumiset 1.1.	-1 439	-1 282
Käytöstä poistaminen	14	—
Vähennykset	11	—
Poistot	-153	-157
Kertyneet poistot ja arvonalentumiset 31.12.	-1 567	-1 439
Kirjanpitoarvo 1.1.	378	251
Kirjanpitoarvo 31.12.	244	378
Liikearvo		
Hankintameno 1.1.	1 384	532
Kurssierot	431	-30
Hankitut liiketoiminnot	4 482	882
Vähennykset	-35	—
Muut muutokset	-5	—
Hankintameno 31.12.	6 257	1 384
Kirjanpitoarvo 1.1.	1 384	532
Kirjanpitoarvo 31.12.	6 257	1 384
Muut pitkävaikutteiset menot		
Hankintameno 1.1.	3 218	772
Kurssierot	265	-20
Lisäykset	95	102
Hankitut liiketoiminnot	2 189	2 437
Käytöstä poistaminen	-55	—
Vähennykset	-214	-73
Hankintameno 31.12.	5 498	3 218
Kertyneet poistot ja arvonalentumiset 1.1.	-860	-474
Kurssierot	-32	11
Vähennykset	48	73
Poistot	-741	-470
Kertyneet poistot ja arvonalentumiset 31.12.	-1 585	-860
Kirjanpitoarvo 1.1.	2 358	298
Kirjanpitoarvo 31.12.	3 913	2 358

13. Aineelliset hyödykkeet

milj. EUR	2008	2007
Maa- ja vesialueet		
Hankintameno 1.1.	73	78
Kurssierot	-4	-2
Lisäykset	3	4
Hankitut liiketoiminnot	—	5
Arvonalentumiset	-4	—
Vähennykset	-8	-12
Hankintameno 31.12.	60	73
Kirjanpitoarvo 1.1.	73	78
Kirjanpitoarvo 31.12.	60	73
Rakennukset ja rakennelmat		
Hankintameno 1.1.	1 008	925
Kurssierot	-9	-15
Lisäykset	382	97
Hankitut liiketoiminnot	28	58
Arvonalentumiset	-90	—
Vähennykset	-45	-57
Hankintameno 31.12.	1 274	1 008
Kertyneet poistot ja arvonalentumiset 1.1.	-239	-230
Kurssierot	1	3
Arvonalentumiset	30	—
Vähennykset	17	25
Poistot	-159	-37
Kertyneet poistot ja arvonalentumiset 31.12.	-350	-239
Kirjanpitoarvo 1.1.	769	695
Kirjanpitoarvo 31.12.	924	769
Koneet ja kalusto		
Hankintameno 1.1.	4 012	3 707
Kurssierot	10	-42
Lisäykset	613	448
Hankitut liiketoiminnot	68	264
Arvonalentumiset	-21	—
Vähennykset	-499	-365
Hankintameno 31.12.	4 183	4 012
Kertyneet poistot ja arvonalentumiset 1.1.	-3 107	-2 966
Kurssierot	-8	34
Arvonalentumiset	8	—
Vähennykset	466	364
Poistot	-556	-539
Kertyneet poistot ja arvonalentumiset 31.12.	-3 197	-3 107
Kirjanpitoarvo 1.1.	905	741
Kirjanpitoarvo 31.12.	986	905
Muut aineelliset hyödykkeet		
Hankintameno 1.1.	20	22
Kurssierot	2	-1
Lisäykset	8	2
Vähennykset	—	-3
Hankintameno 31.12.	30	20
Kertyneet poistot ja arvonalentumiset 1.1.	-9	-7
Kurssierot	—	—
Vähennykset	—	1
Poistot	-6	-3
Kertyneet poistot ja arvonalentumiset 31.12.	-15	-9
Kirjanpitoarvo 1.1.	11	15
Kirjanpitoarvo 31.12.	15	11

milj. EUR	2008	2007
Ennakkomaksut ja keskeneräiset hankinnat		
Kirjanpitoarvo 1.1.	154	73
Kurssierot	—	—
Lisäykset	67	123
Hankitut liiketoiminnot	26	17
Vähennykset	-13	-2
Siirrot:		
Muihin pitkävaikutteisiin menoihin	-12	-7
Rakennukset ja rakennelmat	-76	-29
Koneisiin ja kalustoon	-41	-21
Kirjanpitoarvo 31.12.	105	154
Aineelliset hyödykkeet yhteensä	2 090	1 912

14. Osuudet osakkuusyhtiöissä

milj. EUR	2008	2007
Hankintameno 1.1.	325	224
Kurssierot	-19	—
Lisäykset	24	19
Hankitut liiketoiminnot	—	67
Vähennykset ¹	-239	-6
Arvonlennukset	-8	-7
Osuus tuloksesta	6	44
Osingot	-6	-12
Muut erät	13	-4
Kirjanpitoarvo 31.12.	96	325

¹ Konserni hankki omistukseensa 52,1 % Symbian Ltd:n ulkona olevista osakkeista 2.12.2008. Hankinnan myötä konsernin omistusosuus Symbianista, Iso-Britanniassa sijaitsevasta ohjelmistolisenssejä myyvistä yhtiöstä, nousi 47,9 %:sta 100 %:iin.

Osuudet osakkuusyhtiöissä eivät sisällä julkisesti noteerattuja yhtiöitä esitetyillä tilikausilla.

15. Available-for-sale-sijoitukset

Available-for-sale-sijoituksiin lasketaan seuraavat erät:

milj. EUR	2008		2007	
	Lyhyt-aikaiset	Pitkä-aikaiset	Lyhyt-aikaiset	Pitkä-aikaiset
Rahamarkkinasijoitukset arvostettuina käypään arvoon	5 114	38	9 628	—
Available-for-sale-sijoitukset julkisesti noteerattuihin osakkeisiin	—	8	—	10
Muut available-for-sale-sijoitukset arvostettuina käypään arvoon	—	225	—	184
Muut available-for-sale-sijoitukset hankintahintaan vähennettynä arvonlennuksilla	—	241	—	147
	5 114	512	9 628	341

Käypään arvoon arvostetut lyhytaikaiset rahamarkkinasijoitukset sisältävät 1 272 milj. euroa (4 903 milj. euroa vuonna 2007) lyhytaikaisia likvidejä varoja ja 3 842 milj. euroa (4 725 milj. euroa vuonna 2007) lyhytaikaisia rahavarvoja. Lisätieto- ja rahamarkkinasijoituksista on esitetty liitteessä 35.

16. Pitkäaikaiset lainasaamiset

milj. EUR	2008		2007	
	Kirjanpito-arvo	Käypä arvo	Kirjanpito-arvo	Käypä arvo
Pitkäaikaiset lainasaamiset hankinta-arvoon	27	24	10	10

Pitkäaikaiset lainasaamiset sisältävät pääsääntöisesti toimittajille ja asiakkaille annettuja lainoja verkko-infrastruktuurin ja -palveluiden tai käyttö pääoman rahoitukseen. Lainasaamisten käypä arvo on arvioitu perustuen vastaavien instrumenttien markkina-arvoon. Lisätieto lainojen erääntymisestä sekä pitkä- ja lyhytaikaisesta osuudesta on esitetty liitteessä 35.

17. Vaihto-omaisuus

milj. EUR	2008	2007
Aineet ja tarvikkeet sekä ennakkomaksut	519	591
Keskeneräiset tuotteet	744	1 060
Valmiit tuotteet	1 270	1 225
Yhteensä	2 533	2 876

18. Siirtosaamiset ja ennakkomaksut

Siirtosaamiset ja ennakkomaksut olivat vuonna 2008 yhteensä 4 538 milj. euroa ja vuonna 2007 3 070 milj. euroa. Vuonna 2008 Nokia ja Qualcomm allekirjoittivat 15-vuotisen lisenssisopimuksen, jonka nojalla Qualcomm myönsi Nokialle lisenssin Qualcommin kaikkiin patentteihin käytettäväksi sekä Nokian matkaviestimissä että Nokia Siemens Networksin verkkoratkaisuissa. Sopimukseen sisältyy kertamaksu 1,7 miljardia euroa, joka kirjataan kuluksi sopimuskauden aikana, sekä jatkuvat rojaltimaksut Qualcommille. Kertamaksun kuluksi kirjaamatta oleva osuus 1,3 miljardia euroa sisältyy ennakkomaksuihin. Osana lisenssisopimusta Nokia luovutti useita patenteja Qualcommille. Nämä patentit arvostettiin tuottoperusteisella lähestymistavalla, perustuen arvioituihin ja diskontattuihin kassavirtoihin kyseisen patentin arvioitavissa olevalta taloudelliselta vaikutusajalta. Arvostuslaskelmien sekä alla olevien oletusten perusteella patenttien käyvän arvo ei katsottu olevan merkittävä.

Siirtosaamisiin ja ennakkomaksuihin sisältyy pääasiassa arvonlisävero- ja verosaamia. Siirtosaamisiin ja ennakkomaksuihin sisältyy myös eläkesaamia, kertyneitä korkotuottoja ja muita jaksotuksia, jotka eivät yksittäisinä erinä ole merkittäviä.

19. Arvostuserät

Varojen vähennykseksi kirjatut varaukset	Tilikauden alussa milj. EUR	Kirjattu tuloslaskelmaan milj. EUR	Vähennykset ¹ milj. EUR	Hankitut liiketoiminnat milj. EUR	Kirjattu tilikauden lopussa milj. EUR
2008					
Luottotappiovaraukset	332	224	-141		415
Vaihto-omaisuuden ylijäämä- ja epäkuranttiusvaraus	417	151	-221	1	348
2007					
Luottotappiovaraukset	212	38	-72	154	332
Vaihto-omaisuuden ylijäämä- ja epäkuranttiusvaraus	218	145	-202	256	417
2006					
Luottotappiovaraukset	281	70	-139		212
Vaihto-omaisuuden ylijäämä- ja epäkuranttiusvaraus	176	353	-311		218

1 Vähennykset sisältävät varausten käytön ja purun.

20. Oman pääoman oikaisut

	Tulevien kassavirtojen suojat, milj. EUR			Available-for-sale-sijoitukset, milj. EUR			Yhteensä, milj. EUR		
	Ennen veroja	Verojen jälkeen		Ennen veroja	Verojen jälkeen		Ennen veroja	Verojen jälkeen	
Tase 31.12.2005	-163	42	-121	-56	1	-55	-219	43	-176
Tulevien kassavirtojen suojat:									
Arvostustuotot (+)/-kulut (-) kauden aikana	61	-16	45	—	—	—	61	-16	45
Arvostuserien purku myynnin oikaisueriin	-243	68	-175	—	—	—	-243	68	-175
Arvostuserien purku hankinnan ja valmistuserien kulujen oikaisueriin	414	-113	301	—	—	—	414	-113	301
Available-for-sale-sijoitukset:									
Käyvän arvon muutos, nettotuotot (+)/-kulut (-)	—	—	—	-42	1	-41	-42	1	-41
Tulosvaikutteinen pysyvä arvonalennus	—	—	—	18	—	18	18	—	18
Tuottojen purku myynnin yhteydessä	—	—	—	14	—	14	14	—	14
Tase 31.12. 2006	69	-19	50	-66	2	-64	3	-17	-14
Tulevien kassavirtojen suojat:									
Arvostustuotot (+)/-kulut (-) kauden aikana	29	-7	22	—	—	—	29	-7	22
Arvostuserien purku myynnin oikaisueriin	-687	186	-501	—	—	—	-687	186	-501
Arvostuserien purku hankinnan ja valmistuserien kulujen oikaisueriin	643	-175	468	—	—	—	643	-175	468
Available-for-sale-sijoitukset:									
Käyvän arvon muutos, nettotuotot (+)/-kulut (-)	—	—	—	32	-1	31	32	-1	31
Tulosvaikutteinen pysyvä arvonalennus	—	—	—	29	—	29	29	—	29
Kulujen purku myynnin yhteydessä	—	—	—	-12	—	-12	-12	—	-12
Tase 31.12. 2007	54	-15	39	-17	1	-16	37	-14	23
Tulevien kassavirtojen suojat:									
Arvostustuotot (+)/-kulut (-) kauden aikana	312	-73	239	—	—	—	312	-73	239
Arvostuserien purku myynnin oikaisueriin	-507	144	-363	—	—	—	-507	144	-363
Arvostuserien purku hankinnan ja valmistuserien kulujen oikaisueriin	118	-44	74	—	—	—	118	-44	74
Arvostuserien purku omaisuususerien ostohinnan oikaisuksi	124	-32	92	—	—	—	124	-32	92
Available-for-sale-sijoitukset:									
Käyvän arvon muutos, nettotuotot (+)/-kulut (-)	—	—	—	-26	8	-18	-26	8	-18
Tulosvaikutteinen pysyvä arvonalennus	—	—	—	1	—	1	1	—	1
Tuottojen purku myynnin yhteydessä	—	—	—	13	1	14	13	1	14
Tase 31.12.2008	101	-20	81	-29	10	-19	72	-10	62

Jotta varmistutaan siitä, että tulevien kassavirtojen suojien arvostustuottoihin/-kuluihin kirjattu määrä edustaa vain tehokkaiden ja asianmukaisesti kohdistettujen erittäin todennäköisten tulevien kassavirtojen suojien tulosta, Nokia on ottanut käyttöön menetelmän, jossa kaikki johdannaisten arvostustuotot ja -kulut kirjataan ensin tuloslaskelmaan. Näistä jaksotetaan oman pääoman arvostuseroihin se osa, joka on kohdistettavissa tehokkaille, tulevien valuuttamääräisten kassavirtojen suojille. Arvostustuloksen jaksotus lasketaan uudelleen jokaisen kirjanpitoisuuden lopussa ja kirjataan oman pääoman arvostuseroihin.

Suojattuja kassavirtoja ja niille allokoituja suoja seurataan jatkuvasti konsernissa, jotta voidaan varmistaa, että oman pääoman oikaisu ei sisällä vuoden 2008 lopussa sellaisten valuuttasuojien arvostustuottoja tai -kuluja, joilla suojatun tulevan kassavirran ei enää odoteta toteutuvan.

Avoimien valuuttatermiinien, jotka suojaavat tulevia ennakoituja valuuttamääräisiä ostoja tai myyntejä, nettomääräinen arvostustuotto tai -kulu tilinpäätöshetkellä 31.12.2008 siirretään oman pääoman arvostuseroista tuloslaskelmaan silloin, kun suojattu myynti tai osto kirjataan kirjanpitoon pääsääntöisesti seuraavan vuoden kuluessa tilinpäätöspäivästä.

21. Emoyhtiön osakkeet

Ks. emoyhtiön liite 14.

22. Osakeperusteiset maksut

Konsernilla on useita työntekijöille suunnattuja osakepohjaisia kannustinohjelmia, joihin myös yhtiön johto osallistuu. Kannustinohjelmiin kuuluvat tulosperusteiset osakepalkkiot, optio-oikeudet ja ehdolliset osakepalkkiot.

Osakepohjaisten kannustinten suorittaminen on sidoksissa työsuhteen jatkumiseen sekä suoritustavoitteiden saavuttamiseen ja muihin ehtoihin, jotka on määritelty kunkin ohjelman ehdoissa.

Osakepohjaisista kannustinjärjestelmistä aiheutuneet kulut olivat 74 milj. euroa vuonna 2008 (228 milj. euroa vuonna 2007 ja 196 milj. euroa vuonna 2006).

Optio-oikeudet

Nokian vuonna 2008 voimassa olleet globaalit optio-ohjelmat ja niiden ehdot on hyväksytty Nokian yhtiökokouksessa kunkin ohjelman perustamisvuonna, eli vuosina 2003, 2005 ja 2007.

Kukin näihin optio-ohjelmiin kuuluva optio-oikeus oikeuttaa tämän haltijan merkitsemään yhden uuden Nokian osakkeen. Optio-oikeudet ovat siirtokelvottomia. Kaikissa optio-ohjelmissä on ansainta-aikataulu, jonka mukaan 25 % optioista tulee käyttöön vuoden kuluttua niiden myöntämisestä ja sen jälkeen 6,25 % vuosineljänneksittäin. Optio-ohjelmien perusteella myönnettyjen optio-oikeuksien voimassaoloaika on yleensä viisi vuotta.

Merkintähinnat määritellään optio-oikeuksien myöntämisen yhteydessä vuosineljänneksittäin. Merkintähinnat määritellään ennalta sovitun aikataulun mukaisesti, Nokian neljännesvuosittaisen tulosjulkistuksen jälkeen. Osakkeen merkintähinta kullakin optio-oikeuden alajajilla on kyseisen vuosineljänneksen toisen kuukauden (helmi-, touko-, elo- tai marraskuu) ensimmäisen kokonaisen viikon kaupankäyntipäivien Nokian osakkeen vaihdolla painotettu keskimurssi NASDAQ OMX Helsingissä. Määrittelemällä merkintähinnat viikon painotetun keskimurssin perusteella vähennetään Nokian osakkeen kurssin lyhyen aikavälin vaihtelujen vaikutusta. Optio-oikeuksien merkintähintojen määrittely perustuu kunkin ohjelman ehtoihin, jotka yhtiökokous on hyväksynyt. Hallituksella ei ole oikeutta muuttaa edellä kuvattua merkintähinnan määrittymistä.

Optio-oikeuksilla tehdyt osakemerkinnät suoritetaan laskemalla liikkeelle uusia osakkeita. Optio-oikeuksilla merkityt osakkeet oikeuttavat osinkoon siltä tilikaudelta, jonka kuluessa ne on merkitty. Muut osakeoikeudet alkavat osakkeiden tultua merkityksi kaupparekisteriin.

Kaikkien liikkeellä olevien optio-oikeuksien perusteella voidaan merkitä yhteensä enintään 23 113 218 uutta Nokian osaketta, joiden yhteenlaskettu osuus kaikista äänistä oli 31.12.2008 noin 0,6 %. Vuoden 2008 aikana optio-ohjelmiin liittyviä optio-oikeuksia käytettiin osakemerkintään 3 546 508 kappaletta, minkä seurauksena uusia osakkeita laskettiin liikkeeseen 3 546 508 kappaletta. Nokia Oyj:n osakepääomaa korotettiin optio-oikeuksien käytön johdosta 3.5.2007 asti. Tämän jälkeen tapahtunut optio-oikeuksien käyttö ei ole enää johtanut osakepääoman korottamiseen, koska yhtiökokouksesta lähtien kaikki osakkeiden merkintähinnat on kirjattu sijoitetun vapaan oman pääoman rahastoon yhtiökokouksen päätöksen mukaisesti.

Vuoden 2008 lopussa ei ollut liikkeellä optiotodistuksia tai optio-oikeuksia, joiden käyttäminen korottaisi Nokia Oyj:n osakepääomaa.

Konsernitilinpäätöksen liitetiedot

Seuraavassa taulukossa on esitetty tietoja liikkeellelasketuista optio-oikeuksista 31.12.2008.

Ohjelma (liikkeelle- laskuvuosi)	Ohjelmaan kuuluvien optio- oikeuksien määrä	Ohjelmaan kuuluvien henkilöiden lukumäärä (noin)	Optioiden (ala)laji	Käytettävissä olevat optiot (% kaikista liikkeelle lasketuista optioista)	Osakkeiden merkintäaika			Merkintä- hinta/osake EUR
					Ensimmäinen ansaintapäivä	Viimeinen ansaintapäivä	Voimassaolo päättyy	
2003 ¹	3 217 206	3 000	2003 2Q	Päättynyt	1.7.2004	2.7.2007	31.12.2008	14,95
			2003 3Q	Päättynyt	1.10.2004	1.10.2007	31.12.2008	12,71
			2003 4Q	Päättynyt	3.1.2005	2.1.2008	31.12.2008	15,05
			2004 2Q	100,00	1.7.2005	1.7.2008	31.12.2009	11,79
			2004 3Q	100,00	3.10.2005	1.10.2008	31.12.2009	9,44
			2004 4Q	93,75	2.1.2006	2.1.2009	31.12.2009	12,35
2005 ¹	13 277 078	8 000	2005 2Q	81,25	1.7.2006	1.7.2009	31.12.2010	12,79
			2005 3Q	75,00	1.10.2006	1.10.2009	31.12.2010	13,09
			2005 4Q	68,75	1.1.2007	1.1.2010	31.12.2010	14,48
			2006 1Q	62,50	1.4.2007	1.4.2010	31.12.2011	14,99
			2006 2Q	56,25	1.7.2007	1.7.2010	31.12.2011	18,02
			2006 3Q	50,00	1.10.2007	1.10.2010	31.12.2011	15,37
			2006 4Q	43,75	1.1.2008	1.1.2011	31.12.2011	15,38
			2007 1Q	37,50	1.4.2008	1.4.2011	31.12.2011	17,00
2007 ¹	6 618 934	6 000	2007 2Q	31,25	1.7.2008	1.7.2011	31.12.2012	18,39
			2007 3Q	25,00	1.10.2008	1.10.2011	31.12.2012	21,86
			2007 4Q	—	1.1.2009	1.1.2012	31.12.2012	27,53
			2008 1Q	—	1.4.2009	1.4.2012	31.12.2013	24,15
			2008 2Q	—	1.7.2009	1.7.2012	31.12.2013	19,16
			2008 3Q	—	1.10.2009	1.10.2012	31.12.2013	17,80
			2008 4Q	—	1.1.2010	1.1.2013	31.12.2013	12,43

¹ Konsernin nykyisillä globaaleilla optio-ohjelmilla on ansainta-aikataulu, jonka mukaan 25 % optioista tulee käyttöön vuoden kuluttua niiden myöntämisestä, ja loput optioista tulevat käyttöön vuosineljänneksittäin 12 erässä, joiden suuruus on 6,25 % myönnetystä määrästä. Myönnetyt oikeudet tulevat käyttöön kokonaisuudessaan neljässä vuodessa.

Kaikki liikkeellelasketut optio-oikeudet 31.12.2008 ¹

	Optioiden lukumäärä	Keskiarvo ² EUR	Keskihinta ² EUR
Optio-oikeudet 1.1.2006	145 731 886	22,97	
Myönnetty	11 421 939	16,79	
Käytetty	3 302 437	13,71	16,70
Lunastettu	2 888 474	15,11	
Erääntyneet	57 677 685	33,44	
Optio-oikeudet 31.12.2006	93 285 229	16,28	
Myönnetty	3 211 965	18,48	
Käytetty	57 776 205	16,99	21,75
Lunastettu	1 992 666	15,13	
Erääntyneet	1 161 096	17,83	
Optio-oikeudet 31.12.2007	35 567 227	15,28	
Myönnetty	3 767 163	17,44	
Käytetty	3 657 985	14,21	22,15
Lunastettu	783 557	16,31	
Erääntyneet	11 078 983	14,96	
Optio-oikeudet 31.12.2008	23 813 865	15,89	
Käytettävissä olevat optio-oikeudet 31.12.2005 (osakkeet)	112 095 407	25,33	
Käytettävissä olevat optio-oikeudet 31.12.2006 (osakkeet)	69 721 916	16,65	
Käytettävissä olevat optio-oikeudet 31.12.2007 (osakkeet)	21 535 000	14,66	
Käytettävissä olevat optio-oikeudet 31.12.2008 (osakkeet)	12 895 057	14,77	

¹ Sisältää myös optio-oikeuksia muista kuin globaaleista kannustinohjelmista. Katso lisätietoja kohdasta "Muut työntekijöille suunnatut osakepohjaiset kannustinohjelmat".

² Merkintähinnan painotettu keskiarvo ja osakkeiden painotettu keskihinta eivät sisällä siirtokelpoisten optio-oikeuksien käyttäjiä siltä osin kuin kyseessä on muiden kuin konserniyhtiöiden palveluksessa olevien työntekijöiden käytöt.

Optio-oikeuksien myöntämispäivän käyvän arvon painotettu keskiarvo oli 3,92 euroa vuonna 2008, 3,24 euroa vuonna 2007 ja 3,31 euroa vuonna 2006.

Liikellelasketut optio-oikeudet merkintähinnan mukaan 31.12.2008:

Liikellelasketut optio-oikeudet			
Merkintähinta , EUR	Optioiden lukumäärä	Painotettu keskimääräinen jäljellä oleva sopimusaika vuosissa	Merkintähinnan painotettu keskiarvo, EUR
2,15–12,43	4 555 378	1,78	11,50
12,79–15,38	5 556 538	2,06	13,00
17,00–18,39	10 605 500	3,28	18,11
19,16–31,03	3 096 449	4,43	19,93
	23 813 865		

Nokia laskee optio-oikeuksien käyvät arvot käyttäen Black Scholesin mallia. Optio-oikeuksien käypä arvo on arvioitu myöntämispäivänä seuraavin oletuksin:

	2008	2007	2006
Painotettu keskimääräinen odotettavissa oleva osinkoprosentti	3,20 %	2,30 %	2,08 %
Painotettu keskimääräinen odotettavissa oleva volatiliiteetti	39,92 %	25,24 %	24,09 %
Riskitön korkokanta	3,15%–4,58 %	3,79%–4,19 %	2,86%–3,75 %
Painotettu keskimääräinen riskitön korkokanta	3,65 %	4,09 %	3,62 %
Option odotettavissa oleva voimassaoloaika (vuosia)	3,55	3,59	3,60
Osakkeen painotettu keskihinta, EUR	16,97	18,49	17,84

Optio-oikeuksien odotettu voimassaoloaika on arvioitu tutkimalla option haltijoiden optio-oikeuksien käyttöä yleisellä tasolla sekä Nokian omien optio-ohjelmien toteutuneita käyttöprofiileja.

Odotettavissa oleva volatiliiteetti perustuu markkinoilla tarjolla olevien Nokian osakkeeseen perustuvien optioiden implisiittisiin volatiliitteihin sekä aiemmin toteutuneisiin volatiliitteihin.

Tulosperusteiset osakepalkkiot

Nokia on myöntänyt tulosperusteisia osakepalkkioita vuosien 2004, 2005, 2006, 2007 ja 2008 globaaleissa ohjelmissa, jotka yhtiön hallitus on ehtoinen hyväksynyt. Nokian yhtiökokouksen voimassaoleva valtuutus edellytetään, kun osakepalkkioiden perusteella annetaan uusia liikkeeseenlaskettavia Nokian osakkeita tai yhtiön hallussa olevia omia osakkeita. Nokia voi myös toteuttaa osakepalkkiot antamalla osakkeiden sijasta käteissuorituksen.

Tulosperusteisen osakepalkkion nojalla työntekijälle annetaan Nokian osakkeita myöhempänä ajankohtana riippuen siitä, miten konserni saavuttaa ennalta asetetut suoritusavoitteet. Työntekijä saa osakkeita vain, mikäli konserni saavuttaa kynnysarvon vähintään toisessa kahdesta toisistaan riippumattomasta ennalta asetetusta suoritusavoitteesta. Suoritusavoitteista toinen on sidottu konsernin keskimää-

räiseen vuotuisen liikevaihdon kasvuun ohjelman suorituskauden aikana ja toinen osakekohtaiseen tulokseen suorituskauden lopussa.

Vuosien 2004 ja 2005 ohjelmissa on nelivuotinen suorituskausi sisältäen kahden vuoden välimittauskauden. Vuosien 2006, 2007 ja 2008 ohjelmissa on kolmen vuoden suorituskausi ilman välimittauskautta. Osakkeet erääntyvät annettaviksi ohjelman välimittaus- ja/tai suorituskauden jälkeen. Osakkeet siirretään osakkeisiin oikeutuille niin pian kuin käytännössä mahdollista sen jälkeen, kun oikeus osakkeisiin on syntynyt. Ennen kuin osakkeet on siirretty, tulosperusteisiin osakepalkkioihin ei liity mitään osakeoikeuksia, kuten äänioikeutta tai oikeutta osinkoon.

Seuraava taulukko esittää tietoja Nokian globaaleista tulosperusteisista osakeohjelmista.

Ohjelma	Ohjelmaan kuuluvien osakkeiden kynnysmäärä ^{1, 2}	Ohjelmaan kuuluvien henkilöiden lukumäärä (noin)	Välimittauskausi	Suorituskausi	Osasuoritus	Lopullinen suoritus
2004	—	10 000	2004–2005	2004–2007	2006	2008
2005	3 604 623	11 000	2005–2006	2005–2008	2007	2009
2006	—	12 000	N/A	2006–2008	N/A	2009
2007	1 997 416	5 000	N/A	2007–2009	N/A	2010
2008	2 431 132	6 000	N/A	2008–2010	N/A	2011

1 Vuoden 2006 tulosperusteisen osakepalkkio-ohjelman osakepalkkiot erääntyivät 31.12.2008 ja niitä ei siten ole sisällytetty taulukon osakemääriin.

2 Ei sisällä 2 048 kappaletta ohjelmiin kuuluvaa osaketta, joiden antamista on lykätty työntekijöiden sovittujen vapaiden johdosta.

Konsernitilinpäätöksen liitetiedot

Seuraava taulukko sisältää kunkin globaalin tulosperusteisen osakepalkkio-ohjelman suoritusavoitteet.

Ohjelma	Kynnysuoritus		Maksimisuoritus		
	Osaakohtainen tulos ¹ EUR	Keskimääräinen vuotuinen liikevaihdon kasvu ¹	Osaakohtainen tulos ¹ EUR	Keskimääräinen vuotuinen liikevaihdon kasvu ¹	
2004	Välimittauskausi	0,80	4 %	0,94	16 %
	Suorituskausi	0,84	8 %	1,18	20 %
2005	Välimittauskausi	0,75	3 %	0,96	12 %
	Suorituskausi	0,82	8 %	1,33	17 %
2006	Suorituskausi	0,96	11 %	1,41	26 %
2007	Suorituskausi	1,26	9,5 %	1,86	20 %
2008	Suorituskausi	1,72	4 %	2,76	16 %

¹ Keskimääräisen vuotuisen liikevaihdon kasvun ja osakohtaisen tuloksen suoritusavoitteella on sama 50 %-n painoarvo.

Liikkeellelasketut tulosperusteiset osakepalkkiot 31.12.2008¹

	Tulosperusteisten osakepalkkioiden kynnysmäärä	Myöntämispäivän käyvän arvon painotettu keskiarvo EUR ²
Tulosperusteiset osakepalkkiot 1.1.2006	8 042 817	
Myönnetty	5 140 736	14,83
Lunastettu	569 164	
Tulosperusteiset osakepalkkiot 31.12.2006³	12 614 389	
Myönnetty	2 163 901	19,96
Lunastettu	1 001 332	
Toteutunut ⁴	222 400	
Tulosperusteiset osakepalkkiot 31.12.2007⁵	13 554 558	
Myönnetty	2 463 033	13,35
Lunastettu	690 909	
Toteutunut ^{3, 4, 6}	7 291 463	
Tulosperusteiset osakepalkkiot 31.12.2008	8 035 219	

¹ Sisältää tulosperusteisiä osakepalkkioita myös muista kuin globaaleista kannustinohjelmista. Katso lisätietoja alta kohdasta "Muut työntekijöille suunnatut osakepohjaiset kannustinohjelmat".

² Tulosperusteisten osakepalkkioiden käypä arvo arvioidaan perustuen Nokian osakkeen myöntämispäivän markkinahintaan vähennettynä suorituskauden aikana maksettavien oletettujen osinkojen nykyarvolla.

³ Perustuen konsernin tuloksen välimittauskaudella 2004–2005 vuoden 2004 tulosperusteisen osakepalkkio-ohjelman molemmat suorituskriteerit täyttyivät ja siten kynnysarvoa vastaava määrä, 3 595 339 osaketta, annettiin tulospalkkioihin perustuen vuoden 2006 aikana.

Vuoden 2004 ohjelman välimittauskauden osakesuoritukseen liittyvät osakepalkkiot sisältyvät 31.12.2006 liikkeellä olevien osakepalkkioiden määrään, sillä nämä osakepalkkiot olivat voimassa

ohjelman lopulliseen suoritukseen, eli vuoteen 2008 saakka. Välimittauskauden päätyttyä annetut osakkeet vähennettiin koko suorituskauden jälkeen, vuonna 2008 annetuista osakkeista.

⁴ Sisältää myös muiden kuin globaalien kannustinohjelmien perusteella toteutuneet tulosperusteiset osakepalkkiot.

⁵ Perustuen konsernin tuloksen välimittauskaudella 2005–2006 vuoden 2005 tulosperusteisen osakepalkkio-ohjelman molemmat suorituskriteerit täyttyivät, ja siten kynnysarvoa vastaava määrä, 3 980 572 osaketta, annettiin osallistujille vuonna 2007. Vuoden 2005 ohjelman välimittauskauden osakesuoritukseen liittyvät osakepalkkiot sisältyvät 31.12.2007 liikkeellä olevien osakepalkkioiden määrään, sillä nämä osakepalkkiot ovat voimassa ohjelman lopulliseen suoritukseen, eli vuoteen 2009 saakka. Välimittauskauden päätyttyä annetut osakkeet vähennetään koko suorituskauden jälkeen, vuonna 2009 mahdollisesti annettavista osakkeista.

⁶ Sisältää vuoden 2006 tulosperusteisen osakepalkkio-ohjelman osakepalkkiot, jotka erääntyivät 31.12.2008.

Sekä suorituskaudella 2005–2008 vuoden 2005 tulosperusteisen osakepalkkio-ohjelman että suorituskaudella 2006–2008 vuoden 2006 tulosperusteisen osakepalkkio-ohjelman molemmat kynnysuorituskriteerit ylittyivät konsernin tuloksen perusteella. Oikeus vuoden 2005 tulosperusteisen osakepalkkio-ohjelman perusteella annettaviin osakkeisiin määräytyy Nokian varsinaisen yhtiökokouksen päivänä 23.4.2009 ja oikeus vuoden 2006 tulosperusteisen osakepalkkio-ohjelman perusteella määräytyi 31.12.2008. Siten 16 milj. osaketta oletetaan annettavan osallistujille vuonna 2009.

Ehdolliset osakepalkkiot

Nokia on myöntänyt ehdollisia osakepalkkioita globaaleista kannustinohjelmista rekrytoidakseen, sitouttaakseen, palkitakseen ja kannustaakseen Nokian tulevan menestyksen kannalta keskeisiä työntekijöitä. Nokian periaatteiden mukaan ehdollisia osakepalkkioita annetaan vain avainasemassa oleville johtohenkilöille ja muille keskeisille työntekijöille. Yhtiön hallitus on hyväksynyt voimassa olevat ehdolliset osakepalkkio-ohjelmat ehtoineen. Nokian yhtiökokouksen voimassa oleva valtuutus edellytetään, kun ehdollisten osakepalkkioiden perusteella annetaan uusia liik-

keeseenlaskettavia osakkeita tai yhtiön hallussa olevia omia osakkeita. Nokia voi toteuttaa osakepalkkiot myös antamalla osakkeiden sijasta käteissuorituksen.

Kaikissa ehdollisissa osakepalkkio-ohjelmissa ansainta-aika on kolme vuotta myöntämisen jälkeen, jolloin oikeus osakepalkkioiden perusteella annettaviin osakkeisiin toteutuu ja jonka jälkeen osakkeet siirretään osallistujille. Ennen kuin osakkeet on siirretty, ehdollisiin osakepalkkioihin ei liity mitään osakeoikeuksia, kuten äänioikeutta tai oikeutta osinkoon.

Liikkeellelasketut ehdolliset osakepalkkiot 31.12.2008 ¹

	Ehdollisten osakepalkkioiden määrä	Myöntämispäivän käyvän arvon painotettu keskiarvo EUR ²
Ehdolliset osakepalkkiot 1.1.2006	5 185 676	
Myönnetty	1 669 050	14,71
Lunastettu	455 100	
Toteutunut	334 750	
Ehdolliset osakepalkkiot 31.12.2006	6 064 876	
Myönnetty	1 749 433	24,37
Lunastettu	297 900	
Toteutunut	1 521 080	
Ehdolliset osakepalkkiot 31.12.2007	5 995 329	
Myönnetty ³	4 799 543	13,89
Lunastettu	358 747	
Toteutunut	2 386 728	
Ehdolliset osakepalkkiot 31.12.2008	8 049 397	

1 Sisältää ehdollisia osakepalkkioita myös muista kuin globaaleista kannustinohjelmista. Katso lisätietoja alta kohdasta "Muut työntekijöille suunnatut osakepohjaiset kannustinohjelmat".
 2 Ehdollisten osakepalkkioiden käypä arvo arvioidaan perustuen Nokian osakkeen myöntämispäivän markkinahintaan vähennettynä suorituskauden aikana maksettavien oletettujen osinkojen nyky-arvolla.

3 Sisältää osakepalkkiot, jotka otettiin vastattavaksi NAVTEQin osakepalkkio-ohjelman perusteella. Katso lisätietoja alta kohdasta "Muut työntekijöille suunnatut osakepohjaiset kannustinohjelmat".

Muut työntekijöille suunnatut osakepohjaiset kannustinohjelmat

Edellä mainittujen globaalien kannustinohjelmien lisäksi Nokialla on yritystosten seurauksena perustettuja sekä Yhdysvalloissa ja Kanadassa työskenteleville työntekijöille tarkoitettuja vähäisiä kannustinohjelmia, joiden perusteella Nokia Oyj:n osakepääomaa ei koroteta.

Näiden ohjelmien perusteella annettaviin osakkeisiin käytetään markkinoilta hankittuja Nokian osakkeita tai ADS:iä. Kun optio-oikeuksia käytettäessä annetaan näitä yhtiön hallussa olevia osakkeita, mahdolliset voitot tai tappiot kirjataan ylikurssirahastoon.

Näiden kannustinohjelmien perusteella yhtiöllä oli 0,7 milj. optio-oikeutta voimassa 31.12.2008. Optioiden keskimääräinen merkintähinta on 22,89 Yhdysvaltojen dollaria.

Konsernin 10.7.2008 tekemän NAVTEQ-yritystoston yhteydessä konserni otti vastatakseen NAVTEQin 2001 osakepalkkio-ohjelman. Kaikki toteuttamattomat NAVTEQin ehdolliset osakepalkkiot muunnettiin vastaavaksi määräksi ehdollisia osakepalkkioita, jotka oikeuttavat saamaan Nokian osakkeita. Enimmäismäärä Nokian osakkeita, jotka tämän johdosta voidaan siirtää NAVTEQin työntekijöille vuosina 2008–2012, on noin 3 milj. osaketta. Konsernin aikomuksena ei ole antaa uusia kannustimia NAVTEQin osakekannustin ohjelman nojalla.

23. Pitkäaikainen vieras pääoma

milj. EUR	2008		2007	
	Kirjanpito-arvo	Käypä arvo	Kirjanpito-arvo	Käypä arvo
Pitkäaikaiset korolliset velat arvostettuna hankinta-arvoon	861	855	203	203

Käyvän arvon määrittely perustuu vastaanlaisten instrumenttien markkina-arvoon.

24. Laskennalliset verot

milj. EUR	2008	2007
Laskennalliset verosaamiset:		
Sisäinen varastokate	144	87
Vahvistetut tappiot	293	314
Takuuvaraukset	117	132
Muut varaukset	371	292
Kertyneet poistoerot ja vapaaehtoiset varaukset	691	367
Osakeperusteiset maksut	68	227
Muut väliaikaiset erot	279	134
Laskennalliset verosaamiset	1 963	1 553
Laskennalliset verovelat		
Kertyneet poistoerot ja vapaaehtoiset varaukset	-286	-165
Arvostuserot: käyvän arvon muutokset	-62	-40
Poistoerot ja lähdevero jakamattomista voittovaroista	-242	-31
Muut väliaikaiset erot ¹	-1 197	-727
Laskennalliset verovelat	-1 787	-963
Laskennallinen verosaaminen, netto	176	590
Omaan pääomaan kirjatut verot:		
Arvostuserot, osakeperusteiseen kannustinjärjestelmään liittyvä verohyöty	-106	133

1 Vuonna 2008 muihin väliaikaisiin eroihin sisältyi 1 140 milj. euron laskennallinen verovelka, joka syntyi Nokia Siemens Networks ja NAVTEQin kauppahintojen kohdistuksesta. Vuonna 2007, 563 milj. euron muut väliaikaiset erot laskennallisessa verovelassa syntyivät Nokia Siemens Networks kauppahinnan kohdistuksesta.

Konsernilla oli 31.12.2008 lähinnä ulkomaisissa tytäryhtiöissä kertyneitä vahvistettuja tappioita 1 013 milj. euroa (1 403 milj. euroa vuonna 2007), joista suurin osa vanhentuu 20 vuodessa.

Konsernilla oli 31.12.2008 vahvistettuja tappioita 102 milj. euroa (242 milj. euroa vuonna 2007), joista ei ole kirjattu verosaamista, koska kyseisten tappioiden hyödyntäminen on epävarmaa. Nämä tappiot vanhentuvat vuosina 2009–2013.

Konsernilla oli 31.12.2008 jakamattomia voittovaroja 274 milj. euroa (315 milj. euroa vuonna 2007), joista laskennallista verovelkaa ei ole kirjattu koska nämä voitot ovat on sijoitettu pysyvästi.

25. Siirtovelat

milj. EUR	2008	2007
Sosiaaliturvamaksuvelka, ALV- ja muut verovelat	1 700	2 024
Palkat	665	865
Ennakkomaksut	532	503
Muut	4 126	3 722
Yhteensä	7 023	7 114

Muut siirtovelat sisältää jaksotettuja tuotteita palveluista, alennuksia, rojalteja ja markkinointikuluja sekä useita pieniä eriä, jotka eivät yksittäisinä erinä ole merkittäviä.

26. Johdannaiset

milj. EUR	2008 Vastaavaa		2008 Vastattavaa	
	Käypä arvo ¹	Nimellis-arvo ²	Käypä arvo ¹	Nimellis-arvo ²
Ulkomaisten tytäryhtiöiden nettoinvestointien suojat:				
Valuuttatermiinit	80	1 045	-14	472
Ostetut valuuttaoptiot	30	724	—	—
Myydyt valuuttaoptiot	—	—	-44	768
Tulevien kassavirtojen suojat:				
Valuuttatermiinit	562	14 577	-445	11 792
Ostetut valuuttaoptiot	—	—	—	—
Myydyt valuuttaoptiot	—	—	—	—
Derivaatiivit, joihin ei sovelleta suojauslaskentaa ja arvostetaan käypään arvoon tuloslaskelmassa:				
Valuuttatermiinit	322	7 817	-416	7 370
Ostetut valuuttaoptiot	6	201	—	—
Myydyt valuuttaoptiot	—	—	-5	186
Korkofutuurit	6	21	—	—
Korkoswapit	7	618	—	—
Ostetut käteissuoritteiset osakeoptiot ³	1	25	—	—
Myydyt käteissuoritteiset osakeoptiot ³	—	—	—	-13
	1 014	25 028	-924	20 575

milj. EUR	2007 Vastaavaa		2007 Vastattavaa	
	Käypä arvo ¹	Nimellis-arvo ²	Käypä arvo ¹	Nimellis-arvo ²
Ulkomaisten tytäryhtiöiden nettoinvestointien suojat:				
Valuuttatermiinit	22	1 264	-6	393
Ostetut valuuttaoptiot	—	51	—	—
Tulevien kassavirtojen suojat:				
Valuuttatermiinit	89	15 718	-64	12 062
Ostetut valuuttaoptiot	20	7 618	—	—
Myydyt valuuttaoptiot	—	—	-25	6 872
Derivaatiivit, joihin ei sovelleta suojauslaskentaa ja arvostetaan käypään arvoon tuloslaskelmassa:				
Valuuttatermiinit	22	2 831	-49	4 456
Ostetut valuuttaoptiot	4	1 530	—	—
Korkofutuurit	6	39	—	—
Korkoswapit	—	43	—	—
Ostetut käteissuoritteiset osakeoptiot ³	41	63	—	—
Myydyt käteissuoritteiset osakeoptiot ³	—	—	-23	40
	204	29 157	-167	23 823

1 Johdannaisten käypä arvo on sisällytetty taseen vastaavaa -puolella Muihin rahoitusvaroihin ja taseen vastattavaa -puolella Lyhytaikaisiin velkoihin.

2 Tässä esitetyt johdannaissopimusten nimellisarvot sisältävät kaikki sopimukset, joita ei ole vielä suoritettu tai peruttu. Nimellisarvot eivät välttämättä vastaa osapuolten vaihtamia rahasuorituksia eivätkä siten yksin tarkasteltuna anna kuvaa konsernin riskiasemasta, koska joitakin sopimuksia voidaan netottaa toisilla sopimuksilla.

3 Käteissuoritteisia osakeoptioita voidaan käyttää suojaamaan insenttiivijärjestelmistä ja sijoitustoiminnasta aiheutuvia riskejä.

27. Varaukset

milj. EUR	Takuu- varaukset	Uudelleen- järjestely varaukset	Immateriaali oikeuksien loukkaukset	Verot	Muut	Yhteensä
1.1.2007	1 198	65	284	402	437	2 386
Kurssierot	-10	—	—	—	—	-10
Hankitut liiketoiminnot	263	—	—	—	134	397
Lisäykset	1 127	744	345	59	548	2 823
Käyvän arvon muutos	—	—	—	—	16	16
Muutokset arvionvaraisissa erissä	-126	-53	-47	-9	-216	-451
Kirjattu tuloslaskelmaan	1 001	691	298	50	348	2 388
Vuoden aikana käytetyt	-963	-139	-37	—	-305	-1 444
31.12.2007	1 489	617	545	452	614	3 717
1.1.2008	1 489	617	545	452	614	3 717
Kurssierot	-16	—	—	—	—	-16
Hankitut liiketoiminnot	1	—	3	6	2	12
Lisäykset	1 211	533	266	47	1 136	3 193
Käyvän arvon muutos	—	—	—	—	-7	-7
Muutokset arvionvaraisissa erissä	-240	-211	-92	-45	-185	-773
Kirjattu tuloslaskelmaan	971	322	174	2	944	2 413
Vuoden aikana käytetyt	-1 070	-583	-379	—	-502	-2 534
31.12.2008	1 375	356	343	460	1 058	3 592

milj. EUR	2008	2007
Varausten jaottelu 31.12.		
Pitkäaikainen	978	1 323
Lyhytaikainen	2 614	2 394

Verovaarausten käytön ajoitusta ei erän luonteesta johtuen pystytä määrittämään. Yhtiö olettaa, että takuuvaraukset käytetään seuraavan 18 kuukauden aikana.

Uudelleenjärjestelyvaraus liittyy pääasiallisesti uudelleenjärjestelytoimenpiteisiin Devices & Services -ryhmässä ja Nokia Siemens Networks -ryhmässä. Suurimman osan uudelleenjärjestelykuluvarauksista oletetaan toteutuvan vuoden 2009 aikana.

Konsernin päätös lopettaa matkapuhelinten valmistus Saksassa johti 259 milj. euron uudelleenjärjestelyvarauksen kirjaamiseen. Devices & Services -ryhmä kirjasi myös 52 milj. euroa kuluja muista uudelleenjärjestelyistä.

Nokia Siemens Networksin uudelleenjärjestelykulut sekä muut siihen liittyvät kulut olivat yhteensä 646 milj. euroa vuonna 2008 (1 110 milj. euroa vuonna 2007). Suurin osa kuluista oli henkilöstöön liittyvää. Näihin kuluihin sisältyi myös kuluja,

jotka syntyvät päällekkäisten toimintojen karsimisesta sekä tuoteportfolion yhdenmukaistamisesta ja siihen liittyviin lopetettavien tuotteiden korvaamisesta asiakasprojekteissa. Edellä mainituista kuluista 402 milj. euroa (318 milj. euroa vuonna 2007) sisältyi bruttokatteeseen, 46 milj. euroa (439 milj. euroa vuonna 2007) sisältyi tutkimus- ja kehityskuluihin, 14 milj. euroa (149 milj. euroa vuonna 2007) sisältyi myynti- ja markkinointikuluihin, 163 milj. euroa (146 milj. euroa vuonna 2007) sisältyi hallinnon kuluihin sekä 49 milj. euroa (58 milj. euroa vuonna 2007) liiketoiminnan muihin kuluihin. Kokonaissummasta oli maksettu 790 milj. euroa vuonna 2008 (254 milj. euroa vuonna 2007).

Immateriaalioikeuksien loukkauksiin liittyvä varaus perustuu arvion todennäköisesti toteutuvista sovintokustannuksista. Lopullinen sovintoon pääsy immateriaalioikeuksien loukkauksista kestää yleensä useamman tilikauden ajan, jonka johdosta varauksen käyttö vaihtelee vuosittain. Varauksen käyttö, 379 milj. euroa vuonna 2008, liittyy pääasiassa sovintosopimuksiin perustuviin suorituksiin Qualcommille, Eastman Kodakille, Intertrust Technologiesille ja ContentGuardille.

Muut varaukset koostuvat varauksista, jotka liittyvät sitoviin ostosopimuksiin, optioiden eläke- ja muihin sosiaaliturvakuluihin ja tappiollisiin sopimuksiin.

28. Tulos/osake

	2008	2007	2006
Osoittaja/milj. EUR			
Laimentamaton/Laimennettu:			
Emoyhtiön osakkeenomistajille kuuluva voitto	3 988	7 205	4 306
Nimittäjä/1 000 kpl			
Laimentamaton:			
Painotettu keskimääräinen osakkeiden määrä	3 743 622	3 885 408	4 062 833
Laimentavien osakkeiden vaikutus:			
Tulosperusteiset osakepalkkiot	25 997	26 304	17 264
Ehdolliset osakepalkkiot	6 543	3 693	3 601
Optiot	4 201	16 603	2 831
	36 741	46 600	23 696
Laimennettu:			
Oikaistu painotettu keskimääräinen osakemäärä ja oletetut merkinnät	3 780 363	3 932 008	4 086 529

IAS 33 mukaisesti laimentamaton osakekohtainen tulos lasketaan käyttäen tilikauden aikana ulkona olevien osakkeiden painotettua keskimääräistä osakkeiden määrää. Laimennetun osakekohtaisen tuloksen laskemiseen käytetyssä painotetussa keskimääräisessä osakkeiden määrässä otetaan huomioon kauden aikana ulkona olevien optioiden, tulosperusteisten osakepalkkioiden ja ehdollisten osakepalkkioiden laimentava vaikutus.

Vuonna 2008 yhteensä 11 miljoonalla osakkeella tulosperusteisia osakepalkkioita, ehdollisia osakepalkkioita ja optioita, katsottiin olevan vahventava vaikutus, eikä niitä huomioitu laimennetun osakekohtaisen tuloksen laskemisessa. Vuosina 2007 ja 2006 yhdelläkään osakkeella ei katsottu olevan vahventavaa vaikutusta.

29. Vastuusitoumukset

milj. EUR	2008	2007
Omasta puolesta annetut vakuudet		
Annetut kiinteistökiinnitykset	18	18
Annetut pantit	11	29
Vastuusitoumukset samaan konserniin kuuluvien yritysten puolesta		
Muut takaukset	2 896	2 563
Muut vastuusitoumukset		
Lainatakaukset ¹	2	130
Muut takaukset	1	1
Rahoitussitoumukset		
Asiakasrahoitus ¹	197	270
Venture fund -sitoumukset ²	467	251

¹ Ks. liite 35 b).

² Ks. liite 35 a).

Vastuusitoumukset on esitetty suurimpaan mahdolliseen arvoonsa.

Annetut kiinteistökiinnitykset sisältävät Tullihallitukselle annetun yleisvakuuden 18 milj. euroa vuonna 2008 ja 18 milj. euroa vuonna 2007.

Annettuihin pantteihin sisältyy lyhytaikaisia available-for-sale-sijoituksia 10 milj. euroa vuonna 2008 (10 milj. euroa vuonna 2007).

Muut takaukset sisältävät 2 682 miljoonaa euroa vuonna 2008 (2 429 miljoonaa euroa vuonna 2007) eräiden Nokia Siemens Networks operaattoriasiakkaiden hyväksi annettuja pankkitakauksia, standby-remburseja ja muita vastaavia instrumentteja. Asiakas voi vaatia suoritusta näiden takauksen perusteella, jos Nokia ei ole täyttänyt sopimusvelvoitteitaan. Takauksen luonteesta riippuen suoritukset on maksettavissa pyynnöstä tai maksuvelvollisuuden todistavaan menettelyyn perustuen.

Lainatakaukset ja muut rahoitussitoumukset 2 miljoonaa euroa vuonna 2008 (130 miljoonaa euroa vuonna 2007). Vuoden 2007 luku sisältää Nokia Siemens Networks operaattoriasiakkaiden ja muiden kolmansien osapuolten velvoitteiden puolesta antamia asiakasrahoitustakauksia. Nokian vastuut asiakasrahoitustakauksiin liittyen vapautuvat, kun takaus erääntyy tai kun asiakas maksaa lainansa.

Asiakasrahoitussitoumukset 197 miljoonaa euroa vuonna 2008 (270 miljoonaa euroa vuonna 2007) liittyvät Nokia Siemens Networks operaattoriasiakkaille myönnettyihin lainoihin. Sitoumusten käytettävyyttä edellyttää, että lainanottaja pystyy noudattamaan lainadokumentaatioissa määritellyjä rahoitus- ja liiketoimintaan liittyviä ja muita ehtoja. Lainat on yleensä tarkoitettu tietoliikenneverkkoinvestointien ja -palveluiden rahoittamiseen.

Venture fund -sitoumukset 467 milj. euroa vuonna 2008 (251 milj. euroa vuonna 2007) ovat rahoitussitoumuksia rahastoihin, jotka tekevät teknologiaan liittyviä sijoituksia. Äänettömänä osakkaana Nokia on sitoutunut sijoittamaan rahastoon pääomaa ja saamaan voitto-osuuksia kunkin rahaston osakassopimuksen mukaisesti.

Nokia on osapuolena sen normaaliin liiketoimintaan liittyvissä oikeudenkäynnissä mukaan lukien patenttien loukkauksiin, lisenssisopimusten rikkomuksiin ja muihin immateriaalioikeuksiin liittyviin asioihin liittyvät vaateet, kanteet ja oikeudenkäynnit, jotka kolmannet osapuolet ja Nokia ovat panneet alulle, sekä menettelyt koskien tuotteita, sopimuksia ja arvopapereita. Yhtiön johdon näkemysten mukaan ei ole todennäköistä, että näihin oikeudenkäynteihin liittyvät mahdolliset vastuut yhteensä, olisivat merkityksellisiä Nokian rahoitusaseman tai tuloksen kannalta.

Nokian maksuveloitteet vuosina 1992 ja 2001 Qualcomm Incorporated:in (Qualcomm) allekirjoitettujen matkaviestimiä koskevien ristiinlisensiointisopimusten nojalla päättyivät 9.4.2007. Osapuolet aloittivat neuvottelut saavuttaakseen

molemmille hyväksyttävän uuden lisenssisopimuksen oikea-aikaisesti. Ennen neuvotteluiden alkua ja neuvotteluiden aikana Nokia ja Qualcomm olivat osallisina lukuisissa oikeudenkäynneissä Yhdysvalloissa, Euroopassa ja Kiinassa. Nokia ja Qualcomm solmivat uuden lisenssisopimuksen 24.7.2008, joka kattaa nykyisiä ja tulevia standardeja ja muita teknologioita ja jonka myötä yhtiöt lopettivat kaikki välillään vireillä olleet oikeudenkäynnit. Tämän 15-vuotisen sopimuksen nojalla Qualcomm on myöntänyt Nokialle lisenssin Qualcommin kaikkiin patenteihin käytettäväksi sekä Nokian matkaviestimissä että Nokia Siemens Networksin verkko- ja korjauksissa ja Nokia on sitoutunut olemaan käyttämättä patenteihin liittyvää yksinoikeuttaan suoraan Qualcommia vastaan. Sopimuksen taloudelliset ehdot sisälsivät vuoden 2008 viimeisellä neljänneksellä Nokian Qualcommille maksaman 1,7 miljardin euron käteiskertamaksun ja juoksevia rojaltimeksuja Qualcommille. Qualcommille maksettu kertamaksu kirjataan kuluksi vuosineljänneksittäin sopimuskauden aikana. Nokia sitoutui myös luovuttamaan tietyn määrän patenteja Qualcommille.

31.12.2008 konsernilla oli 2 351 milj. euron arvosta sitovia vaihto-omaisuuden ostosopimuksia, palvelusopimuksia ja ulkoistamisjärjestelyjä liittyen pääasiassa vuoden 2009 ostoihin (2 610 milj. euroa vuonna 2007).

30. Leasingvastuut

Konserni on vuokrannut käyttöönsä toimisto-, tehdas- ja varastorakennuksia erityyppisin ei-purettaviin vuokrasopimuksiin. Tietyt sopimukset voidaan uusiksi eripituisiksi ajanjaksoiksi.

Ei-purettavat leasing-sopimukset erääntyvät seuraavasti:

Maksut vuodelta, milj. EUR	Käyttöleasing
2009	315
2010	243
2011	179
2012	127
2013	98
Myöhemmin	194
Yhteensä	1 156

Vuokrakulut olivat 418 milj. euroa vuonna 2008 (328 milj. euroa vuonna 2007 ja 285 milj. euroa vuonna 2006).

31. Lähipiiriin liittyvät tapahtumat

Nokian Eläkesäätiö on oma juridinen yksikkö, joka hallinnoi pääasiassa yhtymän Suomen henkilöstön lakisääteisiä eläkevaroja ennen niiden siirtämistä ulkopuoliselle vakuutusyhtiölle. Nokian Eläkesäätiön varat eivät sisällä Nokia Oyj:n osakkeita. Konserni kirjasi nettovuokratuloja 0 milj. euroa vuonna 2008 (0 milj. euroa vuonna 2007 ja 2 milj. euroa vuonna 2006) liittyen Nokian Eläkesäätiön kanssa tehtyyn myynti- ja takaisinvuokraussopimukseen koskien tiettyjä rakennuksia ja niihin liittyvien maa-alueiden vuokrausta.

31.12.2008 konsernilla oli 69 milj. euroa (69 milj. euroa vuonna 2007) velkaa Nokian saksalaiselle eläkesäätiölle, Nokia Unterstützungskasse GmbH, joka on oma juridinen yksikkö. Velan vuosikorko on 6 % ja sen voimassaolo riippuu velkasuhteen osapuolista, joilla on oikeus eräännyttää laina 90 päivän irtisanomisajalla.

Nokian johtokunnalle tai hallitukselle myönnettyjä lainoja ei ollut 31.12.2008, 31.12.2007 eikä 31.12.2006.

Liiketoimet osakkuusyhtiöiden kanssa

milj. EUR	2008	2007	2006
Osuus osakkuusyhtiöiden tuloksista	6	44	28
Saadut osingot	6	12	1
Osuus osakkuusyhtiöiden omasta pääomasta	21	158	61
Myyntit osakkuusyhtiöille	59	82	—
Ostot osakkuusyhtiöiltä	162	125	—
Saamiset osakkuusyhtiöiltä	29	61	—
Velat osakkuusyhtiöille	8	69	14

Johdon palkkiot

Seuraavassa taulukossa on esitetty yhtiön toimitusjohtajalle maksetut palkat ja palkkiot vuosilta 2006–2008 sekä konsernin kuluksi kirjaamat myönnettyihin osakepohjaisiin palkkioihin liittyvät kulut.

EUR	2008			2007			2006		
	Palkka	Bonus-palkkio	Kulu osakepohjaisista palkkioista	Palkka	Bonus-palkkio	Kulu osakepohjaisista palkkioista	Palkka	Bonus-palkkio	Kulu osakepohjaisista palkkioista
Olli-Pekka Kallasvuo Toimitusjohtaja ¹	1 144 800	721 733	1 286 370	1 037 619	2 348 877	4 805 722	898 413	664 227	2 108 197

¹ Toimitusjohtaja ja johtokunnan puheenjohtaja 1.6.2006 alkaen; toimitusjohtaja 1.6.2006 asti.

Johtokunnan palkkiot yhteensä vuosina 2006–2008 olivat 8 859 567 euroa vuonna 2008 (13 634 791 euroa vuonna 2007 ja 8 574 443 euroa vuonna 2006), jotka muodostuivat palkoista sekä bonuspalkkioista. Kulut osakepohjaisista palkkioista olivat yhteensä 4 850 204 euroa vuonna 2008 (19 837 583 euroa vuonna 2007 ja 15 349 337 euroa vuonna 2006).

Konsernitilinpäätöksen liitetiedot

Hallitus

Seuraavassa taulukossa on esitetty hallitukselle maksetut kokonaispalkkiot, joista varsinainen yhtiökokous on vuosittain päättänyt.

Hallitus	2008		2007		2006	
	Vuosipalkkio EUR ¹	Osakkeita	Vuosipalkkio EUR ¹	Osakkeita	Vuosipalkkio EUR ¹	Osakkeita
Hallituksen puheenjohtaja Jorma Ollila ²	440 000	9 499	375 000	8 110	375 000	8 035
Hallituksen varapuheenjohtaja Dame Marjorie Scardino ³	150 000	3 238	150 000	3 245	110 000	2 356
Georg Ehrnrooth ⁴	155 000	3 346	155 000	3 351	120 000	2 570
Lalita D. Gupte ⁵	140 000	3 022	140 000	3 027	—	—
Dr. Bengt Holmström	130 000	2 806	130 000	2 810	110 000	2 356
Dr. Henning Kagermann	130 000	2 806	130 000	2 810	—	—
Olli-Pekka Kallasvuo ⁶	130 000	2 806	130 000	2 810	—	—
Per Karlsson ⁷	155 000	3 346	155 000	3 351	135 000	2 892
Risto Siilasmaa ⁸	140 000	3 022	—	—	—	—
Keijo Suila ⁹	140 000	3 022	140 000	3 027	120 000	2 570
Vesa Vainio ¹⁰	—	—	140 000	3 027	120 000	2 570

1 Vuosipalkkiosta noin 60 % maksetaan rahana ja loput 40 % markkinoilta hankittavina Nokian osakkeina, jotka on esitetty taulukossa sarakkeessa "Osakkeita".

2 Taulukko sisältää ainoastaan hallituksen puheenjohtajan tehtävän hoitamisesta Jorma Ollilalle suoritettua palkkion.

3 Marjorie Scardinon palkkiot hallituksen varapuheenjohtajana toimimisesta vuosina 2008 ja 2007 olivat yhteensä 150 000 euroa. Scardinon palkkio hallituksen jäsenenä toimimisesta vuonna 2006 oli 110 000 euroa.

4 Georg Ehrnroothin palkkiot vuosina 2008 ja 2007 olivat yhteensä 155 000 euroa, joista 130 000 euroa perustui hallituksen jäsenenä toimimiseen ja 25 000 euroa tarkastusvaliokunnan puheenjohtajana toimimiseen. Ehrnroothin palkkioista vuonna 2006 110 000 euroa perustui hallituksen jäsenenä toimimiseen ja 10 000 euroa tarkastusvaliokunnan jäsenenä toimimiseen.

5 Lalita D. Gupten palkkiot vuosina 2008 ja 2007 olivat yhteensä 140 000 euroa, joista 130 000 euroa perustui hallituksen jäsenenä toimimiseen ja 10 000 euroa tarkastusvaliokunnan jäsenenä toimimiseen.

6 Tämä taulukko sisältää ainoastaan hallituksen jäsenenä toimimisesta Olli-Pekka Kallasvuolle maksetut palkkiot.

7 Per Karlssonin palkkiot vuodelta 2008 ja 2007 olivat yhteensä 155 000 euroa, joista 130 000 euroa perustui hallituksen jäsenenä toimimiseen ja 25 000 euroa henkilöstöpoliittisen valiokunnan puheenjohtajana toimimiseen. Karlssonin palkkiot vuonna 2006 olivat yhteensä EUR 135 000 euroa, joista 110 000 euroa perustui hallituksen jäsenenä toimimiseen ja 25 000 euroa tarkastusvaliokunnan puheenjohtajana toimimiseen.

8 Risto Siilasmaan palkkiot vuonna 2008 olivat 140 000 euroa, joista 130 000 euroa perustui hallituksen jäsenenä toimimiseen ja 10 000 euroa tarkastusvaliokunnan jäsenenä toimimiseen.

9 Keijo Suilan palkkiot vuosina 2008 ja 2007 olivat yhteensä 140 000 euroa, joista 130 000 euroa perustui hallituksen jäsenenä toimimiseen ja 10 000 euroa tarkastusvaliokunnan jäsenenä toimimiseen. Suilan palkkio vuodelta 2006 oli yhteensä 120 000 euroa, joista 110 000 euroa perustui hallituksen jäsenenä toimimiseen ja 10 000 euroa tarkastusvaliokunnan jäsenenä toimimiseen.

10 Vesa Vainio toimi hallituksen jäsenenä ja tarkastusvaliokunnan jäsenenä varsinaisen yhtiökokouksen 8.2.2008 päättämiseen asti. Varsinaisessa yhtiökokouksessa 3.5.2007 päätetyt palkkiot hallituksen ja tarkastusvaliokunnan jäsenenä toimimisesta maksettiin Vainiolle jo vuonna 2007, joten vuonna 2008 hänelle ei enää maksettu palkkioita. Vesa Vainion palkkiot vuonna 2007 olivat yhteensä 140 000 euroa, joista 130 000 euroa perustui hallituksen jäsenenä toimimiseen ja 10 000 euroa tarkastusvaliokunnan jäsenenä toimimiseen. Vainion palkkiot vuonna 2006 olivat yhteensä 120 000 euroa, joista 110 000 euroa perustui hallituksen jäsenenä toimimiseen ja 10 000 euroa tarkastusvaliokunnan jäsenenä toimimiseen.

Tiettyjen johtokunnan jäsenten eläke-etuudet

Olli-Pekka Kallasvuo saa toimeksipimuksensa perusteella täyden lakisääteisen eläkkeen siitä päivästä lähtien, kun hän täyttää 60 vuotta, mikäli hän on tuolloin yhtiön palveluksessa. Työeläkkeen suuruus määräytyy sen laskennallisen oletettaman perusteella, että Kallasvuo olisi jatkanut Nokian palveluksessa 65-vuotiaaksi saakka. Hallstein Moerkilla on edellisen työnantajan kanssa tehtyyn sopimukseen perustuen oikeus jäädä myös nykyisestä tehtävästään Nokian palveluksessa eläkkeelle 62-vuotiaana, jolloin eläke-etuus on 65 % eläkepalkasta. Sopimuksen mukaan hänellä on mahdollisuus jäädä eläkkeelle suppeammin eduin 55-vuotiaana. Simon Beresford-Wylie osallistuu Nokian kansainväliseen työsuhte-etuusohjelmaan (Nokia International Employee Benefit Plan NIEBP). NIEBP tarjoaa eläkejärjestelyitä tietyille Nokian kansainvälisissä työsuhteissa oleville työntekijöille. Nokia rahoittaa järjestelyistä kaksi kolmasosaa, työntekijä yhden kolmasosan. Koska Simon Beresford-Wylie kuuluu myös suomalaiseseen TEL-järjestelmään, yhtiön rahoitus NIEBP-ohjelmasta on 1,3 % vuosiansioista.

32. Rahavirtalaskelma

milj. EUR	2008	2007	2006
Suoriteperusteisten erien peruminen:			
Poistot (liite 9)	1 617	1 206	712
Käyttöomaisuuden ja available-for-sale-sijoitusten myyntivoitot (-)/-tappiot (+)	-11	-1 864	-4
Verot (liite 11)	1 081	1 522	1 357
Osuus osakkuusyhtiöiden tuloksista (liite 14)	-6	-44	-28
Vähemmistöosuus	-99	-459	60
Rahoitustuotot ja -kulut (liite 10)	2	-239	-207
Arvonlennukset (liite 7)	149	63	51
Käytöstä poistamiset	186	—	—
Osakeperusteiset maksut (liite 22)	74	228	192
Saneerauskulut	448	856	—
Eläkevastuun siirto Suomessa (liite 5)	152	—	—
Kertaluonteiset asiakasrahoituskulut ja niiden oikaisut	—	—	-276
Muut tuotot ja kulut	-124	—	—
Oikaisut yhteensä	3 469	1 269	1 857
Nettokäyttöpääoman muutoksen erittely			
Lyhytaikaiset liikesaamiset, lisäys (-)/vähennys (+)	-534	-2 146	-1 770
Vaihto-omaisuuden vähennys (+)/lisäys (-)	321	-245	84
Korottomien lyhytaikaisten velkojen vähennys (-)/lisäys (+)	-2 333	2 996	893
Nettokäyttöpääoman muutos	-2 546	605	-793

Konsernilla ei ollut vuosina 2008 ja 2006 merkittäviä investointeja, jotka olisi toteutettu muutoin kuin rahasuoritusta vastaan. Nokia ja Siemens siirsivät vuonna 2007 Nokia Siemens Networksille aineellisia ja aineettomia varoja sekä yhtiöosuuksia, jotka muodostivat Nokian sekä Siemensin tietoliikenneverkkoitoiminnot (liite 8).

33. Tilikauden jälkeiset tapahtumat

Nokia laski helmikuussa 2009 liikkeelle 1 750 milj. euron edestä eurooppalaisia joukkovelkakirjalainoja 3 000 milj. euron suuruisen eurooppalaisen joukkovelkakirjalainaohjelmansa alla maksaakseen takaisin osan lyhytaikaisista lainoistaan. Joukkovelkakirjojen laina-ajat ovat viisi ja kymmenen vuotta. Takaisinmaksun johdosta Nokia vapaaehtoisesti mitätöi 2 miljardin Yhdysvaltain dollarin sitovan luottolimiittinsä, joka olisi erääntynyt vuonna 2009. Helmikuussa 2009 Nokia myös allekirjoitti ja nosti kokonaisuudessaan 500 milj. euron lainan Euroopan investointipankilta rahoittaakseen osan älypuhelimien tutkimus- ja kehityskuluistaan.

34. Nokian merkittävimmät tytäryhtiöt 31.12.2008

%		Emoyhtiön omistusosuus	Konsernin omistusosuus
US	Nokia Inc.	—	100,0
DE	Nokia GmbH	100,0	100,0
GB	Nokia UK Limited	—	100,0
KR	Nokia TMC Limited	100,0	100,0
CN	Nokia Telecommunications Ltd	—	83,9
NL	Nokia Finance International B.V.	100,0	100,0
HU	Nokia Komárom Kft	100,0	100,0
IN	Nokia India Pvt Ltd	100,0	100,0
IT	Nokia Italia S.p.A	100,0	100,0
ES	Nokia Spain S.A.U	100,0	100,0
RO	Nokia Romania SRL	100,0	100,0
BR	Nokia do Brasil Tecnologia Ltda	100,0	100,0
US	NAVTEQ Corporation	—	100,0
NL	Nokia Siemens Networks B.V.	—	50,0 ¹
FI	Nokia Siemens Networks Oy	—	50,0
DE	Nokia Siemens Networks GmbH & Co KG	—	50,0
IN	Nokia Siemens Networks Pvt. Ltd.	—	50,0

¹ Nokia Siemens Networks B.V.:n omistavat noin 50 % omistusosuudella Nokia ja Siemens. Nokian pystyessä nimeämään johdon avainhenkilöitä sekä suurimman osan hallituksesta, sillä on määräysvalta. Tämän johdosta Nokia konsolidoi Nokia Siemens Networksin.

Täydellinen luettelo tytär- ja osakkuusyhtiöistä sisältyy viralliseen tilinpäätökseen.

35. Riskien hallinta

Riskienhallinnan periaatteet

Nokian riskienhallintakonsepti perustuu näkyvyyteen ja tietoisuuteen keskeisistä riskeistä mukaan lukien strategiset, operatiiviset, rahoitus- ja vahinkoriskit, jotka saattavat estää Nokiaa saavuttamasta tavoitteitaan. Riskienhallinta Nokiassa merkitsee systemaattista ja ennakoivaa tapaa analysoida ja hallita toimintaan liittyviä mahdollisuuksia, uhkia ja riskejä, ei pelkästään riskien eliminointia.

Riskienhallintapolitiikka, jonka yhtiön hallituksen tarkastusvaliokunta on hyväksynyt, edellyttää, että riskienhallinta on integroitu osaksi liiketoimintaprosesseja. Vastuu riskienhallinnasta määräytyy liiketoimintavastuun mukaan. Kuitenkin jokaisella nokialaisella on vastuu tunnistaa tavoitteidemme saavuttamista uhkaavia riskejä.

Keskeiset riskit raportoidaan konsernitasonlailla, jotta saadaan riittävä varmuus liiketoimintariskeistä ja mahdollistetaan riskienhallinnan priorisointi. Yleisten periaatteiden lisäksi tiettyjen riskien osalta, kuten rahoitukselliset- ja asiakasrahoitusriskit, on laadittu erilliset, konserninlaajuiset riskienhallintapolitiikat.

Rahoitukselliset riskit

Nokian Rahoitustoimintojen päätavoitteina on sekä yhtiön ja liiketoimintaryhmien kustannustehokas rahoittaminen, että rahoituksellisten riskien tunnistaminen, mittaaminen ja niiltä suojautuminen. Nokian keskeisenä tavoitteena on lisäarvon tuottaminen osakkeenomistajille. Rahoitustoiminnot tukevat tätä tavoitetta i) minimoimalla rahoitusmarkkinoiden muutosten haitalliset vaikutukset yhtiön kannattavuuteen ja ii) hallitsemalla konsernin taserakennetta siten, että likvidien varojen ja rahoitusvelkojen määrä on tasapainossa.

Ylin johto valvoo rahoitustoimintoja hyväksymiensä toimintaohjeiden avulla. Riskienhallinnan yleiset periaatteet sekä vastuu rahoitusriskien hallinnasta määritellään konsernin sisäisessä rahoituspolitiikassa. Yksityiskohtaisemmat toimintaohjeet on luotu mm. valuutta- ja korkoriskien hallinnasta, johdannaissopi-

Konsernitilinpäätöksen liitetiedot

musten käytöstä sekä likviditeetti- ja luottoriskin hallinnasta. Rahoitustoimintojen toimintapolitiikka on riskiä välttävää.

a) Markkinariski

Valuuttariski

Toiminnan kansainvälisyys altistaa konsernin valuuttariskeille. Valuuttamääräiset saamiset ja velat sekä erittäin todennäköiset ennakoitavat ostot ja myynnit tuottavat konsernin eri yksiköille valuuttakurssiriskiä. Koska konsernilla on merkittävässä määrin tuotanto- ja myyntitoimintaa euroalueen ulkopuolella, hallitaan valuuttariskiä useaan eri paikallisvaluuttaan nähden.

Konsernin valuuttariskipolitiikan mukaisesti materiaalien transaktioiden valuuttariski suojataan. Toimintaohjeet ovat samat kuin edellisenä vuotena. Valuuttariskit suojataan pääosin johdannaisilla, kuten valuuttatermiineillä tai valuuttaoptioilla. Valuuttajohdannaissopimukset ovat harvoin kestoaltan yli vuoden pituisia. Yhtymä ei suojaa ennustettuja valuuttavirtoja yli kahden vuoden päähän.

Koska Nokialla on ulkomaisia tytäryhtiöitä euroalueen ulkopuolella, konsernin oma pääoma on alttiina valuuttakurssivaihteluille. Valuuttakurssien vaihtelusta johtuvat oman pääoman muutokset näkyvät muuntoeroina konsernitilinpäätöksessä.

Nokia käyttää aika ajoin valuuttajohdannaisia ja valuuttamääräisiä lainoja valuuttamääräisistä tytäryhtiöinvestoinneista syntyvän nettosijoituspositiion suojaamiseen.

Vuosien 2008 ja 2007 lopussa seuraavat valuutat muodostivat merkittävän osan rahoitusinstrumenttien valuuttajakaumasta:

2008, milj. EUR	USD	JPY	CNY	INR
Tulevien kassavirtojen suojina käytettävät valuuttajohdannaiset (netto) ¹	-3 359	2 674	—	-122
Ulkomaisiin yksiköihin tehtyjen nettosijoitusten suojina käytettävät valuuttajohdannaiset (netto) ²	-232	—	-699	-179
Tase-erien aiheuttama valuuttariski (netto) ³	729	-494	-579	236
Valuuttajohdannaiset, joihin ei sovelleta suojauslaskentaa (netto) ³	-615	480	527	-443

2007, milj. EUR	USD	JPY	GBP	INR ⁴
Tulevien kassavirtojen suojina käytettävät valuuttajohdannaiset (netto) ¹	803	1 274	-656	-83
Ulkomaisiin yksiköihin tehtyjen nettosijoitusten suojina käytettävät valuuttajohdannaiset (netto) ²	—	—	—	-216
Tase-erien aiheuttama valuuttariski (netto) ³	2 204	-739	89	320
Valuuttajohdannaiset, joihin ei sovelleta suojauslaskentaa (netto) ³	-2 361	847	-127	-399

- Näitä valuuttajohdannaisia käytetään suojaamaan valuuttariskiä, joka syntyy myyntien ja ostojen sekä yrityskauppojen erittäin todennäköisistä ennakoituista kassavirroista. Joissain valuutoissa, varsinkin Yhdysvaltain dollarissa, Nokialla on merkittäviä sekä ulosmeneviä että sisään tulevia kassavirtoja. Nämä on netotettu oheisessa taulukossa. Liitteessä 20 on esitetty lisätietoa suojauslaskennasta. Näiden valuuttajohdannaisten suojaamia valuuttariskejä ei ole esitetty taulukossa, koska ne eivät ole rahoitusinstrumentteja IFRS 7:n tarkoittamassa mielessä.
- Näitä valuuttajohdannaisia käytetään suojaamaan ulkomaisiin yksiköihin tehtyjä nettosijoituksia. Näiden valuuttajohdannaisten suojaamia valuuttariskejä ei ole esitetty taulukossa, koska ne eivät ole rahoitusinstrumentteja IFRS 7:n tarkoittamassa mielessä.
- Osaa niistä valuuttajohdannaisista, joihin ei sovelleta suojauslaskentaa, käytetään joidenkin vieraan valuutan määräisten tase-erien suojaamiseen. Näistä eristä syntyy toisiaan netottava tulosvaikutus rahoitustulokseen.
- INR saldot on tarkistettu vuoden 2007 julkaisuista luvuista vastaamaan Nokian nykyistä valuuttaposiitioiden määrittäytapaa.

Korkoriski

Konserni altistuu korkoriskille toisaalta tase-erien arvonmuutosten eli hintariskin ja toisaalta korkotulojen ja -menojen muutosten eli jälleensijoitusriskin muodossa. Korkoriskiä sisältyy pääasiassa taseen korollisiin saataviin ja velkoihin. Ennakoidut kassavirran ja taserakenteen muutokset aiheuttavat myös yhtymälle korkoriskiä.

Korkoriskien hallinnan tavoitteena on tukea Nokiana maksimoimaan yhtiön arvo löytämällä optimaalinen tasapaino korkojen vaihtelun aiheuttaman epävarmuuden minimoinnin ja konsolidoidun nettokorkotulon/kustannuksen maksimoinnin välillä riskilimiittien puitteissa.

Konsernin korkoriskiä valvotaan ja hallitaan keskitetysti. Nokia käyttää Value-at-Risk (VaR) -analyysiä nettosijoitusten (rahavarat ja sijoitukset vähennettynä veloilla) ja niihin liittyvien johdannaisten materiaallisen korkoriskin hallintaan ja mittaamiseen.

Raportointiajankohtana konsernin korollisten saatavien ja velkojen korkoprofiili on esitetty seuraavassa taulukossa:

milj. EUR	2008	2007
Kiinteäkorkoiset available-for-sale-sijoitukset	2 946	7 750
Vaihtuvakorkoiset available-for-sale-sijoitukset	4 007	4 205
Kiinteäkorkoiset velat	3 604	712
Vaihtuvakorkoiset velat	785	375

Osakehintariski

Konserni omistaa strategisista liiketoimintasyistä joidenkin julkisesti noteerattujen yhtiöiden osakkeita ja altistuu osakehintariskille osakkeiden markkinahintojen muutosten takia.

Nokialla on joitakin strategisia vähemmistöinvestointeja julkisesti noteerattuihin yhtiöihin. Sijoitusten markkina-arvo oli vuoden 2008 lopussa 8 milj. euroa (10 milj. euroa vuonna 2007). Lisäksi Nokia sijoittaa listaamattomiin yhtiöihin Nokia Venture Fund -rahastojen kautta, joskin näillä rahastoilla voi ajoittain olla sijoituksia myös julkisesti noteerattuihin yhtiöihin. Nämä sijoitukset on luokiteltu available-for-sale-kategoriaan ja ne arvostetaan käypään arvoon. Lisätietoja available-for-sale-sijoituksista on liitteessä 15.

Koska osakehintariski on tällä hetkellä pieni, konsernilla ei ole avoimia johdannaissopimuksia, jotka suojaisivat näitä sijoituksia.

Optio-ohjelmista aiheutuvat sosiaaliturvakulut altistavat Nokian oman osakkeensa hintariskille. Nokia käyttää käteissuoritteisia osakevaihtosopimuksia ja osakeoptioita tämän osakehintariskin suojauksessa.

Value-at-Risk

Nokia käyttää Value-at-Risk (VaR) menetelmää konsernin valuutta-, korko- ja osakkeiden hintariskien arvioinnissa. VaR on tilastollinen menetelmä, jolla mitataan markkinoiden muutoksille sensitiivisten instrumenttien suurinta mahdollista käyvän arvon tappiota määritellyssä epäedullisessa markkinatilanteessa annetulla todennäköisyydellä tietyn aikajakson kuluessa.

Nokiella valuuttariskin VaR lasketaan käyttäen Monte Carlo -simulointia riittävällä määrällä satunnaisia markkinahintaskenaarioita, jotta tiettyjen valuuttajohdannaisten epälineaariset hintojen muutokset tulisi otettua oikein huomioon. Varianssi-kovarianssimenetelmää käytetään korkoriskin ja osakkeiden hintariskin arviointiin ja mittaamiseen.

VaR-laskenta perustuu volatiliteetteihin ja korrelaatioihin, jotka on laskettu yhden vuoden historiallisen markkinainformaation perusteella. Jotta viimeisimmät markkinatapahtumat tulisivat paremmin esiin, data painotetaan eksponentiaalisesti tasoitetulla liukuvalla keskiarvolla käyttäen asianmukaista tasoituskerrointa. Laskenta tehdään 95 % luottamustasolla yhden kuukauden tarkastelujaksolla.

Tässä VaR-mallissa voidaan päätellä, että suurin mahdollinen tappio ei ylitä VaR-tulosta 95 % mahdollisista tapauksista. Lopuissa 5 % mahdollisista tapauksista mahdollinen tappio on vähintään VaR-tulos ja keskimäärin merkittävästi suurempi.

VaR-menetelmässä tehdään useita oletuksia, kuten, a) riskejä mitataan keskimääräisessä markkinatilanteessa olettaen, että riskeihin vaikuttavat tekijät ovat normaalisti jakautuneet; b) markkinariskeihin vaikuttavien tekijöiden tulevien muutosten oletetaan vastaavan estimoituja historiallisia muutoksia; c) tarkastellut kassavirrat eivät muutu tarkastelujakson aikana. Näin ollen on mahdollista, että kunakin kuukautena mahdolliset tappiot ovat erilaisia ja saattavat olla merkittävästi suurempia kuin VaR-laskelman tulos.

Valuuttariski

Konsernin VaR-luvut rahoitusinstrumenteista johtuvalle valuuttariskille on esitetty taulukossa 1. IFRS 7 mukaisesti VaR-laskelmaan on sisällytetty seuraavat rahoitusinstrumentit:

- » Tase-erät ja muut kuin suojauslaskennan piirissä olevat valuuttajohdannaiset. Näitä johdannaisia käytetään merkittävässä määrin tase-eristä johtuvan valuuttariskin suojaamiseen.
- » Valuuttajohdannaiset, joilla suojataan ennustettuja kassavirtoja tai ulkomaisiin yksiköihin tehtyjä nettosisjoituksia ja joihin sovelletaan suojauslaskentaa. Nämä valuuttajohdannaiset vaikuttavat eniten VaR-lukuihin, sillä niiden suojaamat ennustetut kassavirrat ja ulkomaisiin yksiköihin tehdyt nettosisjoitukset eivät ole rahoitusinstrumentteja IFRS 7 tarkoittamassa mielessä ja näin ollen niitä ei ole sisällytetty VaR-laskelmaan.

Taulukko 1 Valuuttaposition Value-at-Risk

milj. EUR	Rahoitusinstrumenttien VaR	
	2008	2007
Vuoden loppu	442	246
Vuoden keskiarvo	337	96
Vuoden vaihteluväli	191–730	57–246

Korkoriski

Konsernin rahamarkkinainstrumenttien korkoriskin VaR on esitetty taulukossa 2. Luottoriskipreemion vaikutusta ei ole sisällytetty alla oleviin lukuihin:

Taulukko 2 Rahamarkkinainstrumenttien sijoitussalkun ja velkasalkun Value-at-Risk

milj. EUR	2008	2007
Vuoden loppu	6	8
Vuoden keskiarvo	10	12
Vuoden vaihteluväli	4–25	5–27

Osakehintariski

Konsernin julkisesti noteraattujen osakesijoitusten VaR ei ole merkittävä.

b) Luottoriski

Luottoriskillä tarkoitetaan riskiä siitä, että vastapuoli ei täytä sopimusvelvoitteitaan ja tämän seurauksena konsernille aiheutuu taloudellisia menetyksiä. Luottoriskisiä synnyttävät rahat ja pankkisaamiset, rahamarkkinasijoitukset, rahoitusjohdannaiset, lainasaamiset, sekä myös asiakkaisiin liittyvät saatavat, rahoitustakaukset ja muut sitoumukset. Liiketoimintaan ja rahoitustransaktioihin liittyviä luottoriskejä hallitaan erikseen.

Seuraavassa taulukossa esitettyjä luottoriskejä lukuunottamatta rahoituserien maksimi luottoriski on näiden erien konsernitaseessa esitetty kirjanpitoarvo.

milj. EUR	2008	2007
Lainatakaukset asiakkaiden ja muiden kolmansien osapuolien puolesta	2	130
Käyttämättömät rahoitussitoumukset	197	270
	199	400

Liiketoimintaan liittyvä luottoriski

Konserni pyrkii varmistamaan saataviensa laadun sekä myyntisaatavien että asiakkaille tai muille kolmansille osapuolille myönnettyjen lainojen ja rahoitussitoumusten osalta. Konsernin luottopolitiikka, joka hyväksytään johtokunnassa, määrittelee puitteet liiketoimintaan liittyvien luottoriskien hallinnalle kaikissa konserniyrityksissä.

Luottoriskiksi määritellään myyntisaatavien, asiakkaiden ja muiden kolmansien osapuolien avoimien lainasaatavien sekä rahoitussitoumusten yhteisumma.

Konsernin Luottopolitiikan mukaisesti luottopäätökset tehdään luottoluokitukseen perustuen. Konsernin Luottoluokituspolitiikka määrittelee luottoluokituksen periaatteet. Luokitus hyväksytään Luokituskomiteassa. Luottoriskit hyväksytään ja niitä seurataan kunkin liiketoimintayksikön luottopolitiikan mukaisesti. Nämä perustuvat konsernin luottopolitiikkaan. Konsernitaseella seurataan asiakas- ja maakohtaista kokonaisriskiä. Mikäli tarpeellista, luottoriskisiä vähennetään käyttäen soveltuvia instrumentteja, kuten takauksia, vakuutuksia tai saatavien myyntiä.

Konserni tekee luottotappiovarauksia tarpeen mukaan myyntisaatavista sekä lainasaatavista asiakkailta tai muilta kolmansilta osapuolilta perustuen velallisen luottokelpoisuuteen ja maksuhistoriaan. Konsernin tekemät luottotappiovaraukset perustuvat arvioon todennäköisistä taloudellisista menetyksistä. Kaikkia saatavia asiakkailta ja muilta kolmansilta osapuolilta käsitellään yksittäistapauksina, kun selvitetään tarvetta alaskirjauksiin.

Kolmen suurimman asiakkaan osuus konsernin kaikista myyntisaatavista sekä asiakkaille ja muille kolmansille osapuolille annetuista lainoista vuoden 2008 lopussa oli noin 4,0 %, 3,8 % ja 3,5 % (vuoden 2007 lopussa 4,9 %, 2,9 % ja 2,5 %). Konsernin liiketoimintaan liittyvän luottoriskin kannalta kolmen suurimman maan osuus vuoden 2008 lopussa oli 8,5 %, 7,2 % ja 7,2 % (vuoden 2007 lopussa 8,7 %, 6,9 % ja 6,5 %).

Vuoden 2008 lopussa myyntisaatavien kirjanpitoarvo ennen luottotappiovarauksia sellaisilta asiakkailta, joiden saatavista on tehty luottotappiovarauksia, oli EUR 3 042 miljoonaa (vuoden 2007 lopussa 3 011 miljoonaa). Konserni on kirjannut luottotappiovarauksia EUR 415 miljoonaa (vuoden 2007 lopussa 332 miljoonaa) sille osalle näistä saatavista, joiden arvon on katsottu alentuneen. Liitteessä 19 on lisätietoa myyntisaatavien arvostuksesta.

Konsernilla on EUR 729 miljoonaa (vuoden 2007 lopussa 478 miljoonaa) sellaisia myyntisaatavia, joita ei ole maksettu eräpäivään mennessä, mutta joista ei ole tehty alaskirjauksia. Näiden saatavien ikääntyminen on esitetty seuraavassa:

Konsernitilinpäätöksen liitetiedot

EURm	2008	2007
Eräpäivästä kulunut 1–30 päivää	453	411
Eräpäivästä kulunut 31–180 päivää	240	66
Eräpäivästä kulunut yli 180 päivää	36	1
	729	478

Vuoden 2008 lopussa lainasaatavien kirjanpitoarvo ennen luottotappiovarauksia sellaisilta asiakkailta ja muilta kolmansilta osapuolilta, joiden saatavista on tehty alaskirjauksia, oli EUR 4 miljoonaa (vuoden 2007 lopussa 161 miljoonaa). Näihin lainoihin on tehty luottotappiovarauksia EUR 4 miljoonaa (vuoden 2007 lopussa 19 miljoonaa).

Konsernilla ei ollut sellaisia lainasaatavia asiakkailta tai muilta kolmansilta osapuolilta, joita ei olisi maksettu eräpäivään mennessä.

Rahoituksellinen luottoriski

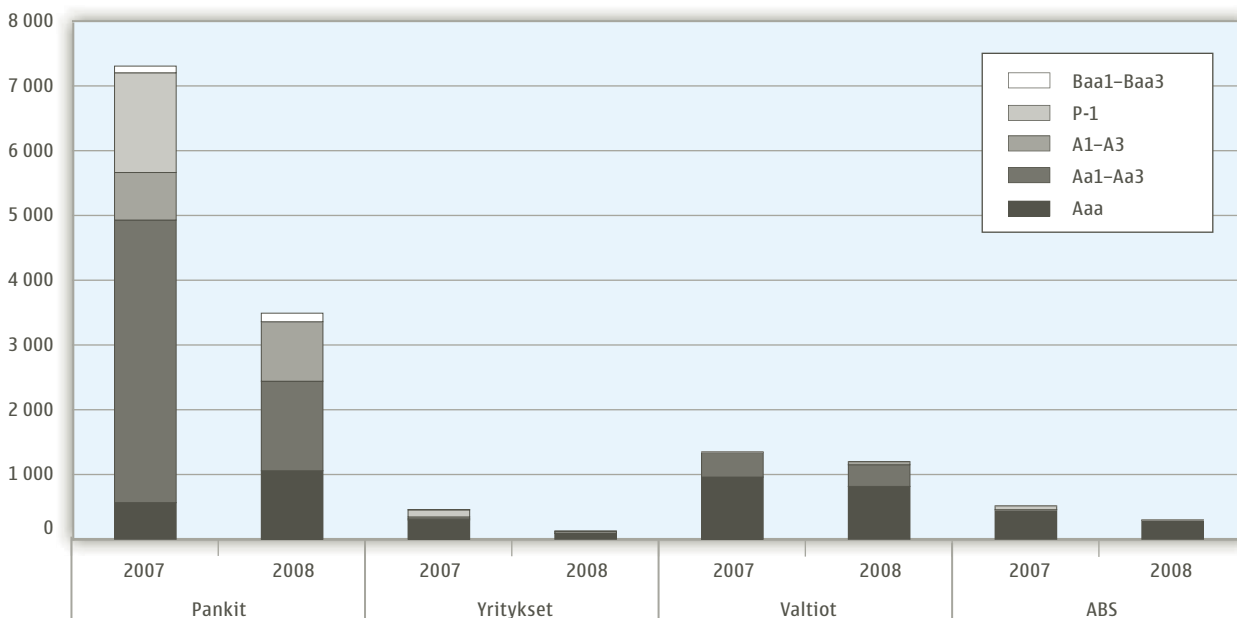
Rahoitusinstrumentteihin sisältyy riski siitä, että vastapuoli ei pysty täyttämään velvoitteitaan. Tätä riskiä valvotaan ja mitataan keskitetysti. Konserni minimoi vastapuoliriskinsä tekemällä sopimuksia riittävän monien johtavien pankkien ja rahoituslaitosten kanssa. Konserni on sopinut kaikkien merkittävien vastapuolien kanssa netotusjärjestelystä (antaa konsernille kuittausoikeuden, mikäli vastapuoli ei pysty täyttämään velvoitteitaan) ja joidenkin vastapuolien kanssa vakuusjärjestelystä (edellyttää vastapuolta antamaan vakuudet johdannaisaattavia vastaan).

Nokian sijoituspäätökset perustuvat tiukkoihin luottokelpoisuuskkriteereihin konsernin rahoituspolitiikan ja rahoitustoiminnon toimintapolitiikan mukaisesti.

Vuoden 2008 globaalien finanssikriisin ja lukkiutuneiden luottomarkkinoiden johdosta Nokialla oli käytössään jopa normaalia rahoituspolitiikkaansa defensiivisempi ote vastapuolten laadun ja sijoitusten maturiteetin hallinnoinnissa fokuksen ollessa pääomien turvaamisessa ja likviditeetissä. Tämän sijoituspolitiikan ja aktiivisen sijoitusten hallinnoinnin ansiosta Nokia ei ole kohdannut merkittäviä luottotappioita sijoituksissaan rahoitusmarkkinoille.

Seuraavassa taulukossa on esitetty available-for-sale-rahamarkkinasijoitusten jakauma sektoreittain ja luottokelpoisuusluokittain. Jakauma perustuu Moody's luokituslaitoksen luottokelpoisuusluokituksiin.

Rahamarkkinasijoitukset^{1,2} milj. EUR



1 Rahamarkkinasijoituksiin luetaan määräaikaistalletukset, likviditeettirahastot ja sijoitukset rahamarkkinainstrumentteihin, jotka luokitellaan available-for-sale-sijoituksiksi. Available-for-sale-sijoitukset arvostetaan käypään arvoon vuonna 2008 ja 2007. Likviditeettirahastot, jotka sijoittavat ainoastaan valtion velkakirjoihin on luokiteltu valtioiden alle. Muut likviditeettirahastot on luokiteltu pankeihin.

2 Rahamarkkinasijoitukset sisältävät EUR 114 miljoonaa vuonna 2008 (EUR 169 miljoonaa vuonna 2007) sijoituksia, jotka eivät ole konsernin käytettävissä. Käytön rajoitukset johtuvat sopimuksellisista tai juridisista velvoitteista.

78 % Nokian rahoista ja pankkisaamisista on pankeissa, joiden luottoluokitus on A2 tai korkeampi (76 % vuonna 2007).

c) Likviditeettiriski

Likviditeettiriski tarkoittaa riittämätöntä rahoitusta tai tavanomaista korkeampia rahoituskustannuksia likviidien varojen vähyyden takia silloin, kun liiketoimintaolosuhteet äkillisesti heikkenevät ja rahoitusta tarvitaan. Transaktioihin liittyvä likviditeettiriski tarkoittaa tilannetta, jossa transaktio joudutaan tekemään alle markkinahintojen tai sitä ei pystytä tekemään lainkaan haluttuna ajankohtana.

Likviditeettiriskin hallinnan tavoitteena on ylläpitää riittävää likviditeettiä sekä varmistaa se, että liiketoiminnan rahoitukseen on jatkuvasti käytettävissä varoja riittävän nopeasti sijoitusten arvoa vaarantamatta.

Nokia ylläpitää riittävää likviditeettiä tehokkaalla kassanhallinnalla sekä sijoittamalla likvideihin korkoinstrumentteihin. Transaktioihin liittyvä likviditeettiriski minimoidaan tekemällä vain transaktioita, joille markkinoilta on saatavissa osto- ja myyntinoteeraukset. Liiketoiminnan muutosvauhdin takia konserni haluaa ylläpitää joustavuutta pitkäaikaisessa rahoituksessa solmimalla sitoutuneita ja sitoutumattomia luottolimiittisopimuksia. Luottolimitit olivat vuoden 2008 lopussa yhteensä EUR 3 369 miljoonaa. Sitoutuneita luottolimiittisopimuksia käytetään USD:n ja EUR:n yritystodistusohjelmien varajärjestelyinä. EUR 500 miljoonan luottolimiitti on käytössä yleisiin rahoitustarkoituksiin. Limiittiprovisio on keskimäärin 0,082 % vuodessa.

Merkittävimmät voimassa olevat luottolimiittisopimukset ovat:

- » Revolving Credit Facility USD 2 000 miljoonaa, erääntyy vuonna 2009
- » Credit Facility EUR 500 miljoonaa, erääntyy vuonna 2011
- » Revolving Credit Facility USD 1 923 miljoonaa, erääntyy vuonna 2012

Merkittävimmät voimassa olevat rahoitusohjelmat ovat:

- » Euro Medium Term Note (EMTN) -ohjelma, yhteensä EUR 3 000 miljoonaa
- » Yhdysvaltojen arvopaperimarkkinoita valvovalle viranomaiselle (SEC) rekisteröity velkakirjaohjelma määrittelemättömälle summalle
- » Kotimainen yritystodistusohjelma, yhteensä EUR 750 miljoonaa
- » Euro Commercial Paper (ECP) -ohjelma, yhteensä USD 4 000 miljoonaa
- » US Commercial Paper (USCP) -ohjelma, yhteensä USD 4 000 miljoonaa

Yllämainituista rahoitusohjelmista vain US Commercial Paper -ohjelma on ollut käytössä merkittävässä määrin vuoden 2008 aikana. Vuoden 2008 lopussa kyseisestä rahoitusohjelmasta oli käytössä USD 3 419 miljoonaa. Muita yllä lueteltuja rahoitusohjelmia ei ole käytetty merkittävässä määrin vuonna 2008.

Nokian kansainvälinen luottokelpoisuus mahdollistaa pääoma- ja rahamarkkinoiden tehokkaan käytön. Nokian luottokelpoisuusluokitukset eri luokituslaitoksista eivät ole muuttuneet vuoden aikana. Luottoluokitukset vuoden 2008 lopussa olivat:

Lyhytaikainen:	Standard & Poor's	A-1
	Moody's	P-1
Pitkäaikainen:	Standard & Poor's	A
	Moody's	A1

Seuraavassa taulukossa on esitetty diskonttaamaton kassavirta-analyysi taseessa esitetyistä rahoitusvaroista ja -veloista sekä taseen ulkopuolisista vastuista, kuten lainasitoumuksista, jäljellä olevan sopimuskauden mukaisesti. Täsmäytys suoraan taseen riveihin ei ole sellaisenaan mahdollista.

Konsernitilinpäätöksen liitetiedot

31.12.2008, milj. EUR	Erääntyy 3 kk kuluessa	Erääntyy 3 ja 12 kk välillä	Erääntyy 1 ja 3 vuoden välillä	Erääntyy 3 ja 5 vuoden välillä	Erääntyy yli 5 vuoden kuluttua
Pitkäaikaiset varat					
Pitkäaikaiset lainasaamiset	—	—	19	6	8
Muut pitkäaikaiset varat	1	1	3	—	1
Saadut lainasitoumukset	—	—	50	362	—
Lyhytaikaiset varat					
Lyhytaikainen osuus pitkäaikaisista lainasaamisista	5	101	—	—	—
Lyhytaikaiset lainasaamiset	8	2	—	—	—
Available-for-sale-sijoitukset	3 932	483	583	120	254
Rahat ja pankkisaamiset	1 706	—	—	—	—
Nettona suoritettavien johdannaissaatavien kassavirrat:					
Johdannaiset – saatavat	5	3	1	—	—
Bruttona suoritettavien johdannaissaatavien kassavirrat:					
Johdannaiset – saatavat	19 180	5 184	—	—	—
Johdannaiset – velat	-18 322	-5 090	—	—	—
Myyntisaatavat ^{1,2}	6 702	1 144	70	—	—
Pitkäaikaiset velat					
Pitkäaikaiset velat	-1	-46	-741	-64	-159
Annetut lainasitoumukset	-16	-151	—	-30	—
Lyhytaikaiset velat					
Lyhytaikainen osuus pitkäaikaisista veloista	—	-14	—	—	—
Lyhytaikaiset velat	-3 207	-388	—	—	—
Nettona suoritettavien johdannaivelkojen kassavirrat:					
Johdannaiset – velat	—	—	—	—	—
Bruttona suoritettavien johdannaivelkojen kassavirrat:					
Johdannaiset – saatavat	15 729	4 859	—	—	—
Johdannaiset – velat	-16 599	-4 931	—	—	—
Ostovelat ¹	-5 152	-67	-5	—	—

31.12.2007, milj. EUR	Erääntyy 3 kk kuluessa	Erääntyy 3 ja 12 kk välillä	Erääntyy 1 ja 3 vuoden välillä	Erääntyy 3 ja 5 vuoden välillä	Erääntyy yli 5 vuoden kuluttua
Pitkäaikaiset varat					
Pitkäaikaiset lainasaamiset	—	—	7	3	1
Muut pitkäaikaiset varat	—	—	6	—	—
Saadut lainasitoumukset	—	1 385	500	1 385	—
Lyhytaikaiset varat					
Lyhytaikainen osuus pitkäaikaisista lainasaamisista	5	165	—	—	—
Lyhytaikaiset lainasaamiset	16	8	—	—	—
Available-for-sale-sijoitukset	6 543	1 012	2 003	343	355
Rahat ja pankkisaamiset	2 125	—	—	—	—
Nettona suoritettavien johdannaissaatavien kassavirrat:					
Johdannaiset – saatavat	24	15	8	1	1
Bruttona suoritettavien johdannaissaatavien kassavirrat:					
Johdannaiset – saatavat	19 459	394	65	—	—
Johdannaiset – velat	-19 331	-384	-69	—	—
Myyntisaatavat ^{1,2}	7 398	1 720	381	—	—
Pitkäaikaiset velat					
Pitkäaikaiset velat	-10	-3	-53	-130	-70
Annetut lainasitoumukset	-178	-39	-21	-18	-14
Lyhytaikaiset velat					
Lyhytaikainen osuus pitkäaikaisista veloista	-115	-61	—	—	—
Lyhytaikaiset velat	-617	-105	—	—	—
Nettona suoritettavien johdannaisvelkojen kassavirrat:					
Johdannaiset – velat	-13	-10	—	—	—
Bruttona suoritettavien johdannaisvelkojen kassavirrat:					
Johdannaiset – saatavat	16 207	635	70	—	—
Johdannaiset – velat	-16 317	-633	-65	—	—
Ostovelat ¹	-6 986	-88	—	—	—

1 Myyntisaatavien ja ostovelkojen kirjanpitoarvon katsotaan vastaavan käypää arvoa niiden lyhytaikaisen luonteen vuoksi.

2 Myyntisaatavien erääntymisanalyysiin ei ole sisällytetty jaksotettuja saatavia eikä valmistumisasteen perusteella kirjattuja saatavia, joita oli vuonna 2008 yhteensä 1 528 milj. euroa (vuonna 2007 1 700 milj. euroa).

Vahinkoriski

Nokia pyrkii varmistamaan, että kaikki konsernia ja sen asiakkaita uhkaavat taloudelliset, yrityskuvaan liittyvät tai muut tappiot on minimoitu käyttäen ennakoivaa riskienhallintaa tai vakuutuksia. Vakuutuksia ostetaan sellaisille riskeille, joita ei voida konsernin omin toimenpitein hallita. Tavoitteena on, että yhtiön vahinkoriskit, liittyivät ne aineelliseen (esim. rakennukset) tai aineettomaan käyttöomaisuuteen (esim. Nokia) tai vastuisiin (esim. tuotevastuu), on katettu asianmukaisin vakuutusin ottaen huomioon sekä kustannukset että omavastuut.

Nokia ostaa sekä vuoden pituisia vakuutus sopimuksia tietyille riskeille että monivuotisia yhdistelmä vakuutuksia, mikäli niitä on saatavissa.

Emoyhtiön tuloslaskelma, FAS

1.1.–31.12.	Liite	2008 milj. EUR	2007 milj. EUR
Liikevaihto		26 940	30 907
Hankinnan ja valmistuksen kulut		-18 712	-20 995
Bruttokate		8 228	9 912
Myyntin ja markkinoinnin kulut		-1 393	-1 328
Tutkimus- ja kehityskulut		-3 147	-2 894
Hallinnon kulut		-769	-566
Liiketoiminnan muut kulut		-340	-195
Liiketoiminnan muut tuotot		120	139
Liikevoitto	2, 3	2 699	5 068
Rahoitustuotot ja -kulut			
Tuotot pitkäaikaisista sijoituksista			
Osinkotuotot konsernin yrityksistä		31	2 585
Osinkotuotot muista osakkeista ja osuuksista		3	3
Korkotuotot saman konsernin yrityksiltä		4	3
Muut korko- ja rahoitustuotot			
Korkotuotot saman konsernin yrityksiltä		398	250
Korkotuotot muilta yhtiöiltä		12	7
Muut rahoitustuotot muilta yhtiöiltä		—	1
Kurssierot		-478	-22
Korkokulut ja muut rahoituskulut			
Korkokulut saman konsernin yrityksille		-338	-168
Korkokulut muille yhtiöille		-63	-19
Muut rahoituskulut		-6	-2
Rahoitustuotot ja -kulut yhteensä		-437	2 638
Tulos ennen satunnaisia eriä ja veroja		2 262	7 706
Satunnaiset tuotot ja kulut			
Konserniavustukset		40	—
Satunnaiset tuotot ja kulut yhteensä		40	—
Tulos ennen tilinpäätössirtoja ja veroja		2 302	7 706
Tuloverot			
Tilikaudelta		-539	-1 314
Aikaisemmilta tilikausilta		-14	-34
Tilikauden voitto		1 749	6 358

Ks. emoyhtiön liitetiedot.

Emoyhtiön tase, FAS

31.12.	Liite	2008 milj. EUR	2007 milj. EUR
VASTAAVA			
Pysyvät vastaavat			
Aineettomat hyödykkeet	4		
Kehittämismenot		21	106
Aineettomat oikeudet		52	48
Muut pitkävaikutteiset menot		155	4
		228	158
Aineelliset hyödykkeet	5	—	—
Sijoitukset			
Osuudet saman konsernin yrityksissä	6	12 084	6 564
Osuudet omistusyhteisyhteisöissä	6	10	9
Lainasaamiset saman konsernin yrityksiltä		8	9
Muut sijoitukset	6	41	4
		12 143	6 586
Vaihtuvat vastaavat			
Vaihto-omaisuus			
Aineet ja tarvikkeet		84	72
Keskeneräiset tuotteet		100	294
Valmiit tuotteet/tavarat		70	72
		254	438
Saamiset			
Myyntisaamiset saman konsernin yrityksiltä		899	958
Myyntisaamiset muilta yhtiöiltä		913	1 405
Lainasaamiset saman konsernin yrityksiltä		12 039	8 219
Lainasaamiset muilta yhtiöiltä		1	40
Siirtosaamiset saman konsernin yrityksiltä		65	1 942
Siirtosaamiset muilta yhtiöiltä		2 181	1 372
		16 098	13 936
Rahat ja pankkisaamiset		197	212
Yhteensä		28 920	21 330

Ks. emoyhtiön liitetiedot.

Emoyhtiön rahavirtalaskelma, FAS

31.12.	Liite	2008 milj. EUR	2007 milj. EUR
VASTATTAVAA			
Oma pääoma	7		
Osakepääoma		246	246
Ylikurssirahasto		—	—
Omat osakkeet	7	-1 885	-3 147
Sijoitetun vapaan oman pääoman rahasto	7,8	3 291	3 299
Edellisten tilikausien voitto	7,8	4 489	4 354
Tilikauden voitto	7,8	1 749	6 358
		7 890	11 110
Vieras pääoma			
Lyhytaikainen			
Lyhytaikaiset rahoitusvelat saman konsernin yrityksille		13 345	5 332
Lyhytaikaiset rahoitusvelat muille yhtiöille		2 598	24
Saadut ennakot muilta yhtiöiltä		182	7
Ostovelat saman konsernin yrityksille		2 377	1 222
Ostovelat muille yhtiöille		695	881
Siirtovelat saman konsernin yrityksille		217	122
Siirtovelat muille yhtiöille		1 616	2 632
		21 030	10 220
Yhteensä		28 920	21 330

Ks. emoyhtiön liitetiedot.

1.1.–31.12.	Liite	2008 milj. EUR	2007 milj. EUR
Liiketoiminnan rahavirta			
Tilikauden voitto		1 749	6 358
Suoriteperusteisten erien peruminen	12	1 357	-925
Tulorahoitus ennen nettokäyttöpääoman muutosta		3 106	5 433
Nettokäyttöpääoman muutos	12	543	150
Liiketoiminnan rahavirta		3 649	5 583
Saadut korot		418	256
Maksetut korot		-399	-182
Muut rahoituserät		-469	-40
Maksetut verot		-1 020	-822
Rahavirta ennen satunnaisia eriä		2 179	4 795
Maksuperusteiset satunnaiset erät		—	33
Liiketoiminnan nettorahavirta		2 179	4 828
Investointien rahavirta			
Investoinnit osakkeisiin		-4 026	-50
Aktivoitujen t&k-kustannusten lisäys		-53	-90
Investoinnit muuhun käyttöomaisuuteen		-211	-28
Osakkeiden myynti ja poistuneet liiketoiminnat		106	37
Pitkäaikaisten lainasaamisten lisäys		—	-11
Saadut maksut pitkäaikaisista lainasaamisista		—	11
Muiden pitkäaikaisten saamisten vähennys		—	28
Lyhytaikaisten saamisten lisäys		-3 750	-3 372
Saadut osingot		34	672
Investointien nettorahavirta		-7 900	-2 803
Rahoitustoimintojen rahavirta			
Maksullinen oman pääoman lisäys		51	987
Velkojen lisäys		10 777	2 508
Velkojen vähennykset		-5	—
Omien osakkeiden osto		-3 123	-3 826
Osingonjako		-1 992	-1 686
Rahoitustoimintojen nettorahavirta		5 708	-2 017
Likvidien varojen vähennys/lisäys		-13	8
Likvidit varat 1.1.		212	204
Likvidit varat 31.12.		199	212

Ks. emoyhtiön liitetiedot.

Emoyhtiön tilinpäätöksen liitetiedot

1. Laskentaperiaatteet

Emoyhtiön tilinpäätös on laadittu suomalaisen lainsäädännön mukaan.
Ks. konsernin liitetiedot kohta 1.

2. Henkilöstökulut

milj. EUR	2008	2007
Palkat	1 115	1 059
Eläkekulut	160	165
Muut henkilösivukulut	63	41
Henkilöstökulut tuloslaskelmassa	1 338	1 265

Johdon palkkiot

Seuraavassa taulukossa on esitetty yhtiön toimitusjohtajalle maksetut palkat ja palkkiot vuosilta 2006–2008 sekä konsernin kuluksi kirjaamat myönnettyihin osakepohjaisiin palkkioihin liittyvät kulut.

EUR	2008			2007			2006		
	Palkka	Bonus-palkkio	Kulu osakepohjaisista palkkioista	Palkka	Bonus-palkkio	Kulu osakepohjaisista palkkioista	Palkka	Bonus-palkkio	Kulu osakepohjaisista palkkioista
Olli-Pekka Kallasvuo Toimitusjohtaja ¹	1 144 800	721 733	1 286 370	1 037 619	2 348 877	4 805 722	898 413	664 227	2 108 197

1 Toimitusjohtaja ja johtokunnan puheenjohtaja 1.6.2006 alkaen; toimitusjohtaja 1.6.2006 asti.

Johtokunnan palkkiot yhteensä vuosina 2006–2008 olivat 8 859 567 euroa vuonna 2008 (13 634 791 euroa vuonna 2007 ja 8 574 443 euroa vuonna 2006), jotka muodostuivat palkoista sekä bonuspalkkioista. Kulut osakepohjaisista palkkioista olivat yhteensä 4 850 204 euroa vuonna 2008 (19 837 583 euroa vuonna 2007 ja 15 349 337 euroa vuonna 2006).

Hallitus

Seuraavassa taulukossa on esitetty hallitukselle maksetut kokonaispalkkiot, joista varsinainen yhtiökokous on vuosittain päättänyt.

Hallitus	2008		2007		2006	
	Vuosipalkkio EUR ¹	Osakkeita	Vuosipalkkio EUR ¹	Osakkeita	Vuosipalkkio EUR ¹	Osakkeita
Hallituksen puheenjohtaja Jorma Ollila ²	440 000	9 499	375 000	8 110	375 000	8 035
Hallituksen varapuheenjohtaja Dame Marjorie Scardino ³	150 000	3 238	150 000	3 245	110 000	2 356
Georg Ehrnrooth ⁴	155 000	3 346	155 000	3 351	120 000	2 570
Lalita D. Gupte ⁵	140 000	3 022	140 000	3 027	—	—
Dr. Bengt Holmström	130 000	2 806	130 000	2 810	110 000	2 356
Dr. Henning Kagermann	130 000	2 806	130 000	2 810	—	—
Olli-Pekka Kallasvuo ⁶	130 000	2 806	130 000	2 810	—	—
Per Karlsson ⁷	155 000	3 346	155 000	3 351	135 000	2 892
Risto Siilasmaa ⁸	140 000	3 022	—	—	—	—
Keijo Suila ⁹	140 000	3 022	140 000	3 027	120 000	2 570
Vesa Vainio ¹⁰	—	—	140 000	3 027	120 000	2 570

1 Vuosipalkkiosta noin 60 % maksetaan rahana ja loput 40 % markkinoilta hankittavina Nokian osakkeina, jotka on esitetty taulukossa sarakkeessa "Osakkeita".

2 Taulukko sisältää ainoastaan hallituksen puheenjohtajan tehtävän hoitamisesta Jorma Ollilalle suoritettua palkkion.

3 Marjorie Scardinon palkkiot hallituksen varapuheenjohtajana toimimisesta vuosina 2008 ja 2007 olivat yhteensä 150 000 euroa. Scardinon palkkio hallituksen jäsenenä toimimisesta vuonna 2006 oli 110 000 euroa.

4 Georg Ehrnroothin palkkiot vuosina 2008 ja 2007 olivat yhteensä 155 000 euroa, joista 130 000 euroa perustui hallituksen jäsenenä toimimiseen ja 25 000 euroa tarkastusvaliokunnan puheenjohtajana toimimiseen. Ehrnroothin palkkioista vuonna 2006 110 000 euroa perustui hallituksen jäsenenä toimimiseen ja 10 000 euroa tarkastusvaliokunnan jäsenenä toimimiseen.

5 Lalita D. Gupten palkkiot vuosina 2008 ja 2007 olivat yhteensä 140 000 euroa, joista 130 000 euroa perustui hallituksen jäsenenä toimimiseen ja 10 000 euroa tarkastusvaliokunnan jäsenenä toimimiseen.

6 Tämä taulukko sisältää ainoastaan hallituksen jäsenenä toimimisesta Olli-Pekka Kallasvuolle maksetut palkkiot.

7 Per Karlssonin palkkiot vuodelta 2008 ja 2007 olivat yhteensä 155 000 euroa, joista 130 000 euroa perustui hallituksen jäsenenä toimimiseen ja 25 000 euroa henkilöstöpoliittisen valiokunnan puheenjohtajana toimimiseen. Karlssonin palkkiot vuonna 2006 olivat yhteensä EUR 135 000 euroa, joista 110 000 euroa perustui hallituksen jäsenenä toimimiseen ja 25 000 euroa tarkastusvaliokunnan puheenjohtajana toimimiseen.

- 8 Risto Siilasmaan palkkiot vuonna 2008 olivat 140 000 euroa, joista 130 000 euroa perustui hallituksen jäsenenä toimimiseen ja 10 000 euroa tarkastusvaliokunnan jäsenenä toimimiseen.
- 9 Keijo Suiilan palkkiot vuosina 2008 ja 2007 olivat yhteensä 140 000 euroa, joista 130 000 euroa perustui hallituksen jäsenenä toimimiseen ja 10 000 euroa tarkastusvaliokunnan jäsenenä toimimiseen. Suiilan palkkiot vuodelta 2006 oli yhteensä 120 000 euroa, joista 110 000 euroa perustui hallituksen jäsenenä toimimiseen ja 10 000 euroa tarkastusvaliokunnan jäsenenä toimimiseen.
- 10 Vesa Vainio toimi hallituksen jäsenenä ja tarkastusvaliokunnan jäsenenä varsinaisen yhtiökokouksen 8.2.2008 päättymiseen asti. Varsinaisessa yhtiökokouksessa 3.5.2007 päätetyt palkkiot hallituksen ja tarkastusvaliokunnan jäsenenä toimimisesta maksettiin Vainiolle jo vuonna 2007, joten vuonna 2008 hänelle ei enää maksettu palkkioita. Vesa Vainion palkkiot vuonna 2007 olivat yhteensä 140 000 euroa, joista 130 000 euroa perustui hallituksen jäsenenä toimimiseen ja 10 000 euroa tarkastusvaliokunnan jäsenenä toimimiseen. Vainion palkkiot vuonna 2006 olivat yhteensä 120 000 euroa, joista 110 000 euroa perustui hallituksen jäsenenä toimimiseen ja 10 000 euroa tarkastusvaliokunnan jäsenenä toimimiseen.

Johdokunnan jäsenten eläke-etuudet

Olli-Pekka Kallasvuo saa toimeisopimuksensa perusteella täyden lakisääteisen eläkkeen siitä päivästä lähtien, kun hän täyttää 60 vuotta, mikäli hän on tuolloin yhtiön palveluksessa. Työeläkkeen suuruus määräytyy sen laskennallisen oletaman perusteella, että Kallasvuo olisi jatkanut Nokian palveluksessa 65-vuotiaaksi saakka. Hallstein Moerkilla on edellisen työnantajan kanssa tehtyyn sopimukseen perustuen oikeus jäädä myös nykyisestä tehtävästään Nokian palveluksessa eläkkeelle 62-vuotiaana, jolloin eläke-etuus on 65 % eläkepalkasta. Sopimuksen mukaan hänellä on mahdollisuus jäädä eläkkeelle suppeammin eduin 55-vuotiaana. Simon Beresford-Wylie osallistuu Nokian kansainväliseen työsuhte-etuusohjelmaan (Nokia International Employee Benefit Plan NIEBP). NIEBP tarjoaa eläkejärjestelyitä tietyille Nokian kansainvälisissä työsuhteissa oleville työntekijöille. Nokia rahoittaa järjestelyistä kaksi kolmasosaa, työntekijä yhden kolmasosan. Koska Simon Beresford-Wylie kuuluu myös suomalaisen TEL-järjestelmään, yhtiön rahoitus NIEBP-ohjelmasta on 1,3 % vuosiansioista.

Henkilöstö keskimäärin	2008	2007
Tuotanto	3 481	3 965
Markkinointi	1 226	1 187
Tutkimus ja kehitys	8 717	9 732
Hallinto	2 552	2 580
	15 976	17 464
Henkilöstö vuoden lopussa	16 262	15 070

3. Poistot

milj. EUR	2008	2007
Poistot lajeittain		
Aineettomat hyödykkeet		
Aktivoitua tuotekehitysmenot	28	55
Aineettomat oikeudet	28	28
Muut pitkävaikutteiset menot	28	2
Aineelliset hyödykkeet	—	—
Yhteensä	84	85
Toimintokohtaiset poistot		
Tutkimus ja kehitys	54	67
Tuotanto	1	1
Myynti, markkinointi ja hallinto	29	17
Yhteensä	84	85

4. Aineettomat hyödykkeet

milj. EUR	2008	2007
Aktivoitua tuotekehitysmenot		
Hankintameno 1.1.	358	1 605
Lisäykset	53	90
Vähennykset	-124	-1 337
Hankintameno 31.12.	287	358
Kertyneet sumu-poistot 1.1.	-252	-1 355
Kertyneet sumu-poistot vähennyksistä	14	1 158
Tilikauden poistot	-28	-55
Kertyneet sumu-poistot 31.12.	-266	-252
Kirjanpitoarvo 1.1.	106	250
Kirjanpitoarvo 31.12.	21	106
Aineettomat oikeudet		
Hankintameno 1.1.	259	310
Lisäykset	32	25
Vähennykset	-5	-76
Hankintameno 31.12.	286	259
Kertyneet sumu-poistot 1.1.	-211	-249
Kertyneet sumu-poistot vähennyksistä	5	67
Tilikauden poistot	-28	-29
Kertyneet sumu-poistot 31.12.	-234	-211
Kirjanpitoarvo 1.1.	48	61
Kirjanpitoarvo 31.12.	52	48
Muut pitkävaikutteiset menot		
Hankintameno 1.1.	6	8
Lisäykset	179	4
Vähennykset	—	-6
Hankintameno 31.12.	185	6
Kertyneet sumu-poistot 1.1.	-2	-3
Kertyneet sumu-poistot vähennyksistä	—	3
Tilikauden poistot	-28	-2
Kertyneet sumu-poistot 31.12.	-30	-2
Kirjanpitoarvo 1.1.	4	5
Kirjanpitoarvo 31.12.	155	4

5. Aineelliset hyödykkeet

Vuoden 2008 ja 2007 lopussa emoyhtiö ei omistanut aineellisia hyödykkeitä. Nämä hyödykkeet oli vuokrattu Nokia Oyj:n täysin omistamalta ja Nokia-konserniin kuuluvalta Nokia Asset Management Oy:ltä.

6. Sijoitukset

milj. EUR	2008	2007
Osuudet saman konsernin yrityksissä		
Hankintameno 1.1.	6 564	3 682
Lisäykset	5 624	5 454
Vähennykset	-104	-2 572
Kirjanpitoarvo 31.12.	12 084	6 564
Osuudet omistusyhteisyriksissä		
Hankintameno 1.1.	9	6
Lisäykset	1	3
Vähennykset	—	—
Kirjanpitoarvo 31.12.	10	9
Sijoitukset muihin osakkeisiin		
Hankintameno 1.1.	4	5
Lisäykset	37	—
Vähennykset	—	-1
Kirjanpitoarvo 31.12.	41	4

7. Oma pääoma

Emoyhtiö, milj. EUR	Osake- pääoma	Ylikurssi- rahasto	Omat osakkeet	Sijoitetun vapaan oman pääoman rahasto	Kertyneet voittovarot	Yhteensä
1.1.2006	266	2 246	-3 614	—	8 529	7 427
Osakepääoman korotus		46				46
Omien osakkeiden mitätöinti	-20	20	4 927		-4 927	—
Omien osakkeiden osto			-3 404			-3 404
Tulosperusteiset osakkeet			37			37
Osingonjako					-1 512	-1 512
Tilikauden voitto					6 683	6 683
31.12.2006	246	2 312	-2 054	—	8 773	9 277
Osakepääoman korotus		46				46
Omien osakkeiden mitätöinti			2 733		-2 733	—
Omien osakkeiden osto			-3 884			-3 884
Tulosperusteiset osakkeet			58			58
Siirto sijoitetun vapaan oman pääoman rahastoon		-2 358		3 299		941
Osingonjako					-1 686	-1 686
Tilikauden voitto					6 358	6 358
31.12.2007	246	—	-3 147	3 299	10 712	11 110
Käytetyt osakeoptiot				51		51
Omien osakkeiden mitätöinti			4 231		-4 231	—
Omien osakkeiden osto			-3 123			-3 123
Tulosperusteiset osakkeet			154	-59		95
Osingonjako					-1 992	-1 992
Tilikauden voitto					1 749	1 749
31.12.2008	246	—	-1 885	3 291	6 238	7 890

8. Jaettavissa olevat varat

milj. EUR	2008	2007
Sijoitetun vapaan oman pääoman rahasto	3 291	3 299
Edellisten tilikausien voitto	4 489	4 354
Tilikauden voitto	1 749	6 358
Kertyneet voittovarot	9 529	14 011
Omat osakkeet	-1 885	-3 147
Jakokelpoinen oma pääoma 31.12.	7 644	10 864

9. Vastuositoumukset

milj. EUR	2008	2007
Vastuositoumukset samaan konserniin kuuluvien yritysten puolesta		
Lainatakaukset	8	104
Leasingtakaukset	171	213
Muut takaukset	128	89
Muut vastuositoumukset		
Lainatakaukset	2	3

10. Leasingvastuut

Emoyhtiön leasingvastuut 31.12.2008 olivat yhteensä 106 milj. euroa (25 milj. euroa vuonna 2007). Vuonna 2009 erääntyä 29 milj. euroa (12 milj. euroa vuonna 2008).

11. Johdolle myönnetty lainat

Johdolle myönnettyjä lainoja ei ollut 31.12.2008.

12. Rahavirtalaskelma

Seuraavilla kirjauksilla muutetaan tuloslaskelman suoriteperusteiset erät kassa-perusteisiksi sekä perutaan erät, jotka esitetään muualla rahavirtalaskelmassa.

milj. EUR	2008	2007
Poistot	84	85
Verot	553	1 348
Rahoitustuotot ja -kulut	437	-2 638
Aineellisten ja aineettomien hyödykkeiden arvonalennukset	109	177
Osakkeiden alaskirjauksista johtuvat arvonalennukset	—	1
Muut tuotot ja kulut	174	102
Oikaisut yhteensä	1 357	-925

Nettokäyttöpääoman muutoksen erittely		
Lyhytaikaiset liikesaamiset, lisäys (-), vähennys (+)	1 402	2 856
Vaihto-omaisuus, lisäys (-), vähennys (+)	184	102
Korottomat lyhytaikaiset velat, lisäys (+), vähennys (-)	-1 043	-2 808
Nettokäyttöpääoman muutos	543	150

13. Nokian konserni- ja osakkuusyhtiöt 31.12.2008

Ks. konsernin liitetieto 34.

14. Nokian osakkeet ja osakkeenomistajat

Ks. Nokian osakkeet ja osakkeenomistajat s. 54-57.

15. Siirtosaamiset

milj. EUR	2008	2007
Verot	129	—
Muut siirtosaamiset	2 117	3 314
Yhteensä	2 246	3 314

16. Siirtovelat

milj. EUR	2008	2007
Henkilöstökulut	236	207
Verot	—	338
Muut siirtovelat	1 597	2 209
Yhteensä	1 833	2 754

17. Tuloverot

milj. EUR	2008	2007
Tuloverot varsinaisesta toiminnasta	528	1 314
Tuloverot satunnaisista eristä	11	—
Yhteensä	539	1 314

Tuloverot on eritelty liitetiedoissa, koska erät on yhdistelty tuloslaskelmassa.

Nokian osakkeet ja osakkeenomistajat

Osakkeet ja osakepääoma

Nokialla on yksi osakelaji. Jokaisella osakkeella on yhtiökokouksessa yksi ääni.

Yhtiön osakepääoma 31.12.2008 oli 245 896 461,96 euroa sekä osakkeiden kokonaismäärä 3 800 948 552.

Konserniyhtiöiden hallussa oli 31.12.2008 edellä mainitusta osakkeiden kokonaismäärästä yhteensä 103 076 379 osaketta, joiden osuus yhtiön osakepääomasta ja kaikkien osakkeiden äänimäärästä oli noin 2,7 %.

Nokian yhtiöjärjestyksen nojalla yhtiöllä ei ole vähimmäis- ja enimmäispääomaa eikä sen osakkeella ole nimellisarvoa.

Osakepääoma ja osakkeet 31.12.2008	2008	2007	2006	2005	2004
Osakepääoma, milj. EUR	246	246	246	266	280
Osakkeet (1 000 kpl)	3 800 949	3 982 812	4 095 043	4 433 887	4 663 761
Konsernin hallussa olevat osakkeet vuoden lopussa (1 000 kpl)	103 076	136 862	129 312	261 511	176 820
Osakemäärä ilman konsernin hallussa olevia osakkeita vuoden lopussa (1 000 kpl)	3 697 872	3 845 950	3 965 730	4 172 376	4 486 941
Keskimääräinen osakemäärä ilman konsernin hallussa olevia osakkeita vuoden aikana (1 000 kpl), laimentamaton	3 743 622	3 885 408	4 062 833	4 365 547	4 593 196
Keskimääräinen osakemäärä ilman konsernin hallussa olevia osakkeita vuoden aikana (1 000 kpl), laimennettu	3 780 363	3 932 008	4 086 529	4 371 239	4 600 337
Rekisteröityjen osakkeenomistajien määrä ¹	122 713	103 226	119 143	126 352	142 095

¹ Jokainen tilinhoitajayhteisö sisältyy lukuun vain yhtenä rekisteröitynä osakkeenomistajana.

Tunnuslukuja 31.12., IFRS (laskentaperusteet sivu 60)	2008	2007	2006	2005	2004
Tulos/osake emoyhtiön omistajille kuuluvasta tuloksesta, EUR					
Tulos/osake EUR, laimentamaton	1,07	1,85	1,06	0,83	0,69
Tulos/osake EUR, laimennettu	1,05	1,83	1,05	0,83	0,69
P/E-luku	10,37	14,34	14,60	18,61	16,84
(Nimellis)osinko/osake, EUR	0,40 *	0,53	0,43	0,37	0,33
Osingonjako, milj. EUR ¹	1 520 *	2 111	1 761	1 641	1 539
Osingonjakosuhte	0,37 *	0,29	0,41	0,45	0,48
Osinkotuotto %	3,6 *	2,0	2,8	2,4	2,8
Oma pääoma/osake, EUR ²	3,84	3,84	3,02	2,95	3,21
Osakekannan markkina-arvo, milj. EUR ²	41 046	101 995	61 390	64 463	52 138

* Hallituksen ehdotus.

¹ Laskettu yhtiön kaikille osakkeille kunkin vuoden lopun tilanteen mukaan.

² Ei sisällä konserniyhtiöiden hallussa olevia osakkeita.

Hallituksen valtuutukset

Valtuutus korottaa osakepääomaa

Nokian osakkeenomistajat valtuuttivat 3.5.2007 pidetyssä varsinaisessa yhtiökokouksessa hallituksen päättämään enintään 800 miljoonan uuden osakkeen antamisesta osakeannilla tai antamalla osakkeisiin oikeuttavia erityisiä oikeuksia (mukaan lukien optio-oikeudet) yhdessä tai useammassa erässä. Hallitus voi antaa uusia osakkeita tai luovuttaa yhtiön hallussa olevia omia osakkeita. Valtuutus sisältää hallituksen oikeuden päättää kaikista osakeannin sekä osakkeisiin oikeuttavien erityisten oikeuksien antamisen ehdoista, mukaan lukien osakkeiden tai osakkeisiin oikeuttavien erityisten oikeuksien saajat ja maksettavan vastikkeen määrän. Valtuutus on voimassa 30.6.2010 saakka.

Vuoden 2008 lopussa hallituksella ei ollut muita valtuutuksia päättää uusien osakkeiden antamisesta tai vaihtovelkakirjalainojen tai optio-oikeuksien liikkeeseenlaskusta.

Muut valtuutukset

Nokian osakkeenomistajat valtuuttivat 3.5.2007 pidetyssä varsinaisessa yhtiökokouksessa hallituksen päättämään enintään 370 miljoonan oman osakkeen hankkimisesta. Vuonna 2008 Nokia hankki valtuutuksen nojalla 86 300 000 osaketta. Valtuutuksen voimassaolo päättyi 8.5.2008.

Nokian osakkeenomistajat valtuuttivat 8.5.2008 pidetyssä varsinaisessa yhtiökokouksessa hallituksen päättämään enintään 370 miljoonan oman osakkeen hankkimisesta yhtiön vapaaseen pääomaan kuuluvilla varoilla. Tämä osakemäärä on alle 10 % kaikista yhtiön osakkeista. Vuonna 2008 Nokia hankki hankintavaltuutuksen nojalla 71 090 000 osaketta, minkä seurauksena hankkimisvaltuutusta oli 31.12.2008 käyttämättä 298 910 000 osaketta vastaava määrä. Osakkeiden hankkimista koskevan valtuutuksen nojalla osakkeita voidaan hankkia yhtiön pääomarakenteen kehittämiseksi, johon sisältyy hallituksen

julkistaman omien osakkeiden takaisinosto-ohjelman toteuttaminen. Lisäksi osakkeita voidaan hankkia käytettäväksi yrityskauppojen tai muiden järjestyksen rahoittamiseen tai toteuttamiseen, yhtiön osakepohjaisten kannustinohjelmien toteuttamiseen, tai muutoin edelleen luovutettaviksi tai mitätöitäviksi. Valtuutus on voimassa 30.6.2009 saakka.

Hallituksen valtuutusehdotukset varsinaiselle yhtiökokoukselle 2009

Hallitus ehdottaa 23.4.2009 pidettävälle yhtiökokoukselle, että hallitus valtuutettaisiin päättämään enintään 360 miljoonan yhtiön oman osakkeen hankkimisesta yhtiön vapaaseen omaan pääomaan kuuluvilla varoilla. Ehdotettu osakemäärä on alle 10 % kaikista yhtiön osakkeista. Hankintavaltuutuksen ehdotetaan olevan voimassa 30.6.2010 saakka ja sen ehdotetaan päättävän 8.5.2008 varsinaisen yhtiökokouksen hallitukselle antaman valtuutuksen.

Osakeannit ja bonukset 2004–2008

Vuosi	Korotustapa	Merkintähinta tai bonuksen määrä EUR	Uusia osakkeita (1 000)	Maksu- ajankohta	Uutta omaa pääomaa milj. EUR	Uutta osake- pääomaa milj. EUR
2004	Nokian optio-ohjelma 1999 (A)	16,89	5	2004	0,09	0,00
	Yhteensä		5		0,09	0,00
2005	Nokian optio-ohjelma 2003 2Q	14,95	61	2005	0,91	0,00
	Nokian optio-ohjelma 2003 3Q	12,71	6	2005	0,08	0,00
	Nokian optio-ohjelma 2004 2Q	11,79	55	2005	0,65	0,00
	Nokian optio-ohjelma 2004 3Q	9,44	3	2005	0,02	0,00
	Yhteensä		125		1,66	0,01
2006	Nokian optio-ohjelma 2003 2Q	14,95	2 287	2006	34,19	0,14
	Nokian optio-ohjelma 2003 3Q	12,71	32	2006	0,41	0,00
	Nokian optio-ohjelma 2003 4Q	15,05	3	2006	0,05	0,00
	Nokian optio-ohjelma 2004 2Q	11,79	523	2006	6,16	0,03
	Nokian optio-ohjelma 2004 3Q	9,44	9	2006	0,08	0,00
	Nokian optio-ohjelma 2004 4Q	12,35	17	2006	0,21	0,00
	Nokian optio-ohjelma 2005 2Q	12,79	174	2006	2,22	0,01
	Nokian optio-ohjelma 2005 3Q	13,09	2	2006	0,03	0,00
	Yhteensä		3 047		43,34	0,18
2007	Nokian Optio-ohjelma 2002 A/B	17,89	43 513	2007	778,00	
	Nokian Optio-ohjelma 2001C 1Q/02	26,06	17	2007	0,44	
	Nokian Optio-ohjelma 2001C 3Q/02	12,99	243	2007	3,00	
	Nokian Optio-ohjelma 2001C 4Q/02	16,86	49	2007	0,83	
	Nokian Optio-ohjelma 2003 2Q	14,95	9 683	2007	145,00	0,15
	Nokian Optio-ohjelma 2003 3Q	12,71	53	2007	0,67	
	Nokian Optio-ohjelma 2003 4Q	15,05	48	2007	0,72	
	Nokian Optio-ohjelma 2004 2Q	11,79	1 569	2007	18,00	0,03
	Nokian Optio-ohjelma 2004 3Q	9,44	30	2007	0,29	
	Nokian Optio-ohjelma 2004 4Q	12,35	25	2007	0,30	
	Nokian Optio-ohjelma 2005 2Q	12,79	1 350	2007	17,00	0,02
	Nokian Optio-ohjelma 2005 3Q	13,09	4	2007	0,06	
	Nokian Optio-ohjelma 2005 4Q	14,48	13	2007	0,19	
	Nokian Optio-ohjelma 2006 1Q	14,99	13	2007	0,19	
	Nokian Optio-ohjelma 2006 2Q	18,02	631	2007	11,00	
	Nokian Optio-ohjelma 2006 3Q	15,37	7	2007	0,12	
	Yhteensä		57 248		975,81	0,20
2008	Nokian Optio-ohjelma 2003 2Q	14,95	2 444	2008	36,53	
	Nokian Optio-ohjelma 2003 3Q	12,71	11	2008	0,15	
	Nokian Optio-ohjelma 2003 4Q	15,05	82	2008	1,24	
	Nokian Optio-ohjelma 2004 2Q	11,79	415	2008	4,90	
	Nokian Optio-ohjelma 2004 3Q	9,44	5	2008	0,05	
	Nokian Optio-ohjelma 2004 4Q	12,35	13	2008	0,16	
	Nokian Optio-ohjelma 2005 2Q	12,79	361	2008	4,62	
	Nokian Optio-ohjelma 2005 3Q	13,09	5	2008	0,07	
	Nokian Optio-ohjelma 2005 4Q	14,48	0	2008	0,00	
	Nokian Optio-ohjelma 2006 1Q	14,99	1	2008	0,01	
	Nokian Optio-ohjelma 2006 2Q	18,02	192	2008	3,46	
	Nokian Optio-ohjelma 2006 3Q	15,37	11	2008	0,17	
	Nokian Optio-ohjelma 2006 4Q	15,38	6	2008	0,09	
	Nokian Optio-ohjelma 2007 1Q	17,00	0	2008	0,00	
	Nokian Optio-ohjelma 2007 2Q	18,39	0	2008	0,00	
	Nokian Optio-ohjelma 2007 3Q	21,86	0	2008	0,00	
	Yhteensä		3 546		51,45	

Osakepääoman alentaminen

Alentamistapa	Vuosi	Osakkeiden vähennys (1 000)	Osakepääoman vähennys milj. EUR	Sidotun oman pääoman vähennys milj. EUR	Vapaan oman pääoman vähennys milj. EUR
Osakkeiden mitätöiminen	2004	132 536	7,95	—	—
Osakkeiden mitätöiminen	2005	230 000	13,80	—	—
Osakkeiden mitätöiminen	2006	341 890	20,51	—	—
Osakkeiden mitätöiminen	2007	169 500	—	—	—
Osakkeiden mitätöiminen	2008	185 410	—	—	—

Osakevaihto (kaikki pörssit)

	2008	2007	2006	2005	2004
Osakkeen vaihto (1 000)	12 962 489	12 695 999	12 480 730	12 977 232	14 091 430
Osakekanta (1 000)	3 800 949	3 982 812	4 095 043	4 433 887	4 663 761
% osakekannasta	341	319	305	293	302

Pörssikurssit, EUR (NASDAQ OMX Helsinki)

	2008	2007	2006	2005	2004
Ylin/alin	9,95/25,78	14,63/28,60	14,61/18,65	10,75/15,75	8,97/18,79
Keskikurssi ¹	17,35	20,82	15,97	13,20	12,84
Kurssi vuoden lopussa	11,10	26,52	15,48	15,45	11,62

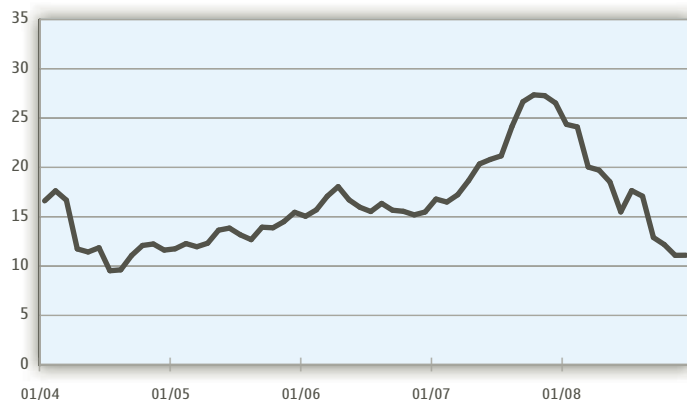
¹ Laskettu painottamalla kunkin kaupankäyntipäivän keskihinta päivän vaihdolla.

Pörssikurssit, USD (New Yorkin pörssi)

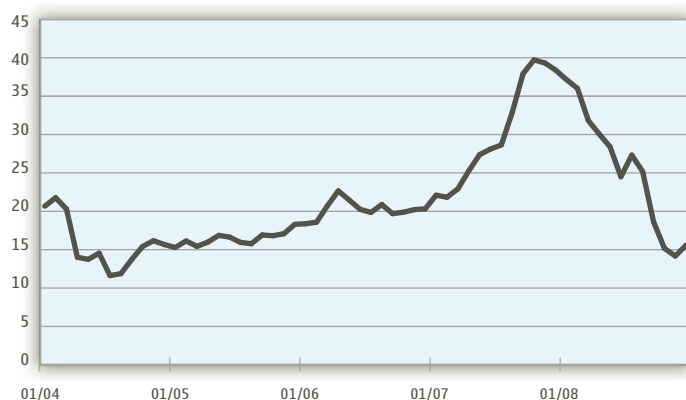
ADS	2008	2007	2006	2005	2004
Ylin/alin	12,35/38,25	19,08/41,10	17,72/23,10	13,92/18,62	11,03/23,22
Keskikurssi ¹	24,88	29,28	19,98	16,39	15,96
Kurssi vuoden lopussa	15,60	38,39	20,32	18,30	15,67

¹ Laskettu painottamalla kunkin kaupankäyntipäivän keskihinta päivän vaihdolla.

Nokian osakkeen kurssi NASDAQ OMX Helsinki (EUR)



Nokian ADS:n kurssi New Yorkin pörssissä (USD)



Osakkeenomistajat 31.12.2008

Suomessa rekisteröidyt osakkeenomistajat omistivat 10,98 % ja hallintarekisteröidyt osakkeenomistajat 89,02 % kaikista emoyhtiön osakkeista. Rekisteröityjen osakkeenomistajien lukumäärä 31.12.2008 oli yhteensä 122 713. Jokainen tilinhoitajayhteisö (26) sisältyy tähän lukuun vain yhtenä rekisteröitynä osakkeenomistajana.

Hallintarekisteröityjen osakkeenomistajien lukumääriin sisältyvät Nokian osakkeita edustavien American Depositary Receipt (ADR) -osaketalletustodistusten haltijat. ADR-osaketalletustodistusten osuus Nokian kaikista osakkeista 31.12.2008 oli 26,41 %.

Suurimmat Suomessa rekisteröidyt osakkeenomistajat 31.12.2008

(ei sisällä hallintarekisteröityjä osakkeita eikä emoyhtiön hallussa olevia Nokian osakkeita) ¹	Osakkeet (1 000)	% koko osakemäärästä	% äänimäärästä ²
Svenska Litteratursällskapet i Finland rf	14 226	0,37	0,38
Keskinäinen Eläkevakuutusyhtiö Ilmarinen	13 298	0,35	0,36
Folketrygghuset	10 684	0,28	0,29
Sigrid Jusélius Stiftelse	10 000	0,26	0,27
Keskinäinen Eläkevakuutusyhtiö Varma	9 500	0,25	0,26
Valtion Eläkerahasto	6 200	0,16	0,17
BNP Arbitrage	4 926	0,13	0,13
Kansaneläkelaitos	4 289	0,11	0,12
Kuntien Eläkevakuutus	3 413	0,09	0,09
Suomen Kulttuurirahasto	3 364	0,09	0,09

¹ Nokia Oyj:n hallussa oli 31.12.2008 yhteensä 103 045 440 Nokian osaketta.

² Konserniyhtiöiden hallussa 31.12.2008 olevilla 30 939 osakkeella ei ole äänioikeutta.

Osakeomistuksen jakauma, 31.12.2008 ¹

Omistettujen osakkeiden mukaan	Omistajien lukumäärä	% kaikista omistajista	Osakemäärät yhteensä	% osakekannasta
1-100	42 115	34,32	2 513 857	0,07
101-1 000	58 674	47,82	23 354 049	0,61
1 001-10 000	18 528	15,10	57 062 564	1,50
10 001-100 000	3 102	2,53	79 866 469	2,10
100 001-500 000	224	0,18	45 950 766	1,21
500 001-1 000 000	30	0,02	20 574 575	0,54
1 000 001-5 000 000	27	0,02	56 183 828	1,48
Yli 5 000 000	13	0,01	3 515 442 444	92,49
Yhteensä	122 713	100	3 800 948 552	100,00

Kansallisuuden mukaan, %	Osakkeet
Muut kuin suomalaiset osakkeenomistajat	89,02
Suomalaiset osakkeenomistajat	10,98
Yhteensä	100,00

Omistajaryhmittäin (suomalaiset osakkeenomistajat), %	Osakkeet
Yritykset	3,17
Kotitaloudet	4,18
Rahoitus- ja vakuutuslaitokset	0,75
Voittoa tavoittelemattomat yhteisöt	1,64
Julkisyhteisöt	1,25
Yhteensä	10,98

Hallituksen ja johtokunnan jäsenten omistamat osakkeet ja optio-oikeudet

Hallituksen ja johtokunnan jäsenet omistivat 31.12.2008 yhteensä 1 929 451 osaketta, mikä vastasi noin 0,05 % koko osake- ja äänimäärästä. Tämän lisäksi he omistivat sekä käytettävissä että ei-käytettävissä olevia optio-oikeuksia, joiden nojalla voitiin merkitä yhteensä 4 651 337 osaketta, mikä vastasi noin 0,13 % koko osake- ja äänimäärästä 31.12.2008.

¹ Osakeomistuksen jakauma kattaa vain Suomessa rekisteröidyt osakkeenomistajat. Jokainen tilinhoitajayhteisö (26) sisältyy osakkeenomistajien lukumäärään vain yhtenä rekisteröitynä osakkeenomistajana. Osakeomistuksen jakauma ei siten havainnollista yhtiön koko osakeomistusta.

NOKIA 2004–2008, IFRS *

	2008	2007	2006	2005	2004
Tuloslaskelma, milj. EUR					
Liikevaihto	50 710	51 058	41 121	34 191	29 371
Kulut	-45 744	-43 073	-35 633	-29 552	-25 045
Liiketulos	4 966	7 985	5 488	4 639	4 326
Osuus osakkuusyhtiöiden tuloksista	6	44	28	10	-26
Rahoitustuotot ja -kulut	-2	239	207	322	405
Tulos ennen veroja	4 970	8 268	5 723	4 971	4 705
Välittömät verot	-1 081	-1 522	-1 357	-1 281	-1 446
Tulos ennen vähemmistöosuutta	3 889	6 746	4 366	3 690	3 259
Vähemmistöosuus tuloksesta	99	459	-60	-74	-67
Emoyhtiön osakkeenomistajille kuuluva voitto	3 988	7 205	4 306	3 616	3 192
Tase-erät, milj. EUR					
Aineelliset ja aineettomat hyödykkeet sekä muut pitkäaikaiset sijoitukset	15 112	8 305	4 031	3 501	3 315
Vaihto- ja rahoitusomaisuus	24 470	29 294	18 586	18 951	19 508
Vaihto-omaisuus	2 533	2 876	1 554	1 668	1 305
Saamiset	15 117	14 665	8 495	7 373	6 406
Available-for-sale-sijoitukset	—	—	—	—	255
Likvidit varat	6 820	11 753	8 537	9 910	11 542
Oma pääoma yhteensä	16 510	17 338	12 060	12 514	14 553
Emoyhtiön omistajien osuus omasta pääomasta	14 208	14 773	11 968	12 309	14 385
Vähemmistöosuudet	2 302	2 565	92	205	168
Pitkäaikainen vieras pääoma	2 717	1 285	396	268	294
Pitkäaikaiset korolliset rahoitusvelat	861	203	69	21	19
Laskennallinen verovelka	1 787	963	205	151	179
Muut pitkäaikaiset velat	69	119	122	96	96
Lyhytaikainen vieras pääoma	20 355	18 976	10 161	9 670	7 976
Pitkäaikaisten lainojen lyhennykset	13	173	—	—	—
Lyhytaikaiset rahoituslainat	3 578	714	180	279	113
Muut lyhytaikaiset rahoitusvelat	924	184	67	98	102
Ostovelat	5 225	7 074	3 732	3 494	2 669
Siirtovelat	7 023	7 114	3 796	3 320	2 604
Varaukset	3 592	3 717	2 386	2 479	2 488
Taseen loppusumma	39 582	37 599	22 617	22 452	22 823

* 1.4.2007 alkaen Nokia Siemens Networksin taloudellinen tulos konsolidoidaan Nokiaan. Nokia Siemens Networks, joka on Nokian ja Siemensin yhdessä omistama yhtiö, koostuu Nokian aiemmasta Networks-toimialaryhmästä ja Siemensin entisestä operaattoreille suunnatusta langattomien ja kiinteiden verkkojen toiminnoista. Siten Nokian ja Nokia Siemens Networksin vuoden 2008 luvut eivät ole suoraan verrattavissa vuosien 2004–2007 lukuihin. Nokian ensimmäisen vuosineljänneksen 2007 ja vuosien 2004–2006 tulokset sisältävät vain Nokian aiemman Networks-toimialaryhmän.

Nokia sai 10.7.2008 päätökseen NAVTEQ-yrityskaupan. NAVTEQ on Nokian erillinen raportointiyksikkö vuoden 2008 kolmannesta neljänneksestä alkaen. Tämän johdosta NATEQ:ilta ei ole tulostietoja aiemmilta ajanjaksoilta.

Taloudellista kehitystä kuvaavat tunnusluvut ¹	2008	2007	2006	2005	2004
Liikevaihto, milj. EUR	50 710	51 058	41 121	34 191	29 371
Muutos, %	-0,7	24,2	20,3	16,4	-0,5
Ulkomaantoiminta, milj. EUR	50 348	50 736	40 734	33 860	29 020
Palkat ja henkilösivukulut, milj. EUR	6 847	5 702	4 206	3 773	3 430
Liiketulos, milj. EUR	4 966	7 985	5 488	4 639	4 326
% liikevaihdosta	9,8	15,6	13,3	13,6	14,7
Rahoitustuotot ja -kulut, milj. EUR	-2	239	207	322	405
% liikevaihdosta	—	0,5	0,5	0,9	1,4
Tulos ennen veroja ja vähemmistöosuutta, milj. EUR	4 970	8 268	5 723	4 971	4 705
% liikevaihdosta	9,8	16,2	13,9	14,5	16,0
Jatkuvien toimintojen tulos, milj. EUR	3 988	7 205	4 306	3 616	3 192
% liikevaihdosta	7,9	14,1	10,5	10,6	10,9
Verot, milj. EUR	1 081	1 522	1 357	1 281	1 446
Osinko, milj. EUR	1 520 ²	2 111	1 761	1 641	1 539
Investoinnit käyttöomaisuuteen, milj. EUR	889	715	650	607	548
% liikevaihdosta	1,8	1,4	1,6	1,8	1,9
Bruttoinvestoinnit ³ , milj. EUR	1 166	1 017	897	870	1 197
% liikevaihdosta	2,3	2,0	2,2	3,1	4,1
Tutkimus- ja kehitysmenot, milj. EUR	5 968	5 647	3 897	3 825	3 776
% liikevaihdosta	11,8	11,1	9,5	11,2	12,9
Henkilöstö keskimäärin	121 723	100 534	65 324	56 896	53 511
Koroton vieras pääoma, milj. EUR	16 833	18 208	10 103	9 487	7 959
Korollinen vieras pääoma, milj. EUR	4 452	1 090	249	300	132
Sijoitetun pääoman tuotto, %	27,2	54,8	46,1	36,5	31,5
Oman pääoman tuotto, %	27,5	53,9	35,5	27,1	21,5
Omavaraisuusaste, %	41,2	45,5	52,6	56,4	64,6
Velkaantumisaste, %	-14	-62	-69	-77	-78

¹ 1.4.2007 alkaen Nokia Siemens Networksin taloudellinen tulos konsolidoidaan Nokiaan. Nokia Siemens Networks, joka on Nokian ja Siemensin yhdessä omistama yhtiö, koostuu Nokian aiemmasta Networks-toimialaryhmästä ja Siemensin entisestä operaattoreille suunnatusta langattomien ja kiinteiden verkkojen toiminnoista. Siten Nokian ja Nokia Siemens Networksin vuoden 2008 luvut eivät ole suoraan verrattavissa vuosien 2004–2007 lukuihin. Nokian ensimmäisen vuosineljänneksen 2007 ja vuosien 2004–2006 tulokset sisältävät vain Nokian aiemman Networks-toimialaryhmän.

Nokia sai 10.7.2008 päätökseen NAVTEQ-yrityskaupan. NAVTEQ on Nokian erillinen raportointiyksikkö vuoden 2008 kolmannesta neljänneksestä alkaen. Tämän johdosta NATEQilta ei ole tulostietoja aiemmilta ajanjaksoilta.

² Hallituksen ehdotus.

³ Sisältää yritysostot, osakeinvestoinnit ja aktivoidut tuotekehitysmenot.

Tunnuslukujen laskentaperusteet, ks. sivu 60.

Tunnuslukujen laskentaperusteet

IFRS-tunnusluvut

Liikevoitto

Tulos suunnitelman mukaisten poistojen jälkeen

Emoyhtiön omistajille kuuluva oma pääoma

Osakepääoma + ylikurssirahasto - omat osakkeet + muuntoerot + arvomuutos-
rahasto + sijoitetun vapaan oman pääoman rahasto + kertyneet voittovarot

Tulos/osake (laimentamaton)

$\frac{\text{Emoyhtiön omistajille kuuluva tulos}}{\text{Osakeantioikaistu osakemäärä keskimäärin}}$

P/E-luku

$\frac{\text{Osakeantioikaistu pörssikurssi 31.12.}}{\text{Tulos/osake}}$

Osinko/osake

$\frac{\text{Nimellisosinko/osake}}{\text{Osakeantioikaistu osakemäärä keskimäärin}}$

Vuoden aikana ja sen jälkeen tapahtuneiden osakeantien
oikaisukertoimet

Osingonjakosuhte

$\frac{\text{Osinko/osake}}{\text{Tulos/osake}}$

Osinkotuotto, %

$\frac{\text{Nimellisosinko/osake}}{\text{Osakkeen pörssikurssi}}$

Oma pääoma/osake

$\frac{\text{Emoyhtiön omistajille kuuluva oma pääoma}}{\text{Osakeantioikaistu osakemäärä vuoden lopussa}}$

Osakekannan markkina-arvo

Osakemäärä x osakkeen pörssikurssi osakelajeittain

Osakeantioikaistu keskikurssi

$\frac{\text{Osakkeen euromääräinen vaihto kauden aikana}}{\text{Vaihdettujen osakkeiden osakeantioikaistu määrä kauden aikana}}$

Osakkeiden vaihto, %

$\frac{\text{Vaihdettujen osakkeiden määrä kauden aikana}}{\text{Keskimääräinen osakemäärä kauden aikana}}$

Sijoitetun pääoman tuotto, %

$\frac{\text{Tulos ennen veroja + korkokulut ja muut nettorahoituskulut}}{\text{Emoyhtiön omistajille kuuluva oma pääoma + lyhyt- ja pitkäaikaiset korolliset rahoitusvelat + vähemmistöosuudet (keskimäärin vuoden aikana)}}$

Oman pääoman tuotto, %

$\frac{\text{Emoyhtiön omistajille kuuluva tulos}}{\text{Emoyhtiön omistajille kuuluva oma pääoma keskimäärin vuoden aikana}}$

Omavaraisuusaste, %

$\frac{\text{Emoyhtiön omistajille kuuluva oma pääoma + vähemmistöosuudet}}{\text{Taseen loppusumma - saadut ennakot}}$

Velkaantumisaste, %

$\frac{\text{Pitkäaikaiset korolliset rahoitusvelat + lyhytaikaiset korolliset rahoitusvelat - rahat ja pankkisaamiset sekä muut likvidit varat}}{\text{Emoyhtiön omistajille kuuluva oma pääoma + vähemmistöosuudet}}$

Vuoden 2008 lopun valuuttakurssit

	1 EUR =
USD	1,3917
GBP	0,9525
JPY	126,14
CNY	9,4956
INR	67,066

Hallituksen ehdotus voitonjaoksi

Yhtiön taseen 31.12.2008 mukaan jaettavissa olevat varat ovat 7 644 miljoonaa euroa.

Hallitus ehdottaa, että voittovaroista jaetaan yhtiön osakkeille osinkona 0,40 euroa osakkeelta. Yhtiön osakkeiden lukumäärä 31.12.2008 oli 3 800 948 552, jonka perusteella osinkona jaettava enimmäismäärä on 1 520 miljoonaa euroa.

Ehdotettu osinko on yhtiön voitonjakoperiaatteiden mukainen ja se ylittää huomattavasti lain edellyttämän vähemmistöosingon.

Espoossa 5. maaliskuuta 2009

Jorma Ollila
Hallituksen puheenjohtaja

Marjorie Scardino

Georg Ehrnrooth

Lalita D. Gupte

Bengt Holmström

Henning Kagermann

Per Karlsson

Risto Siilasmaa

Keijo Suila

Olli-Pekka Kallasvuo
Toimitusjohtaja

Tilintarkastuskertomus

Nokia Oyj:n yhtiökokoukselle

Olemme tarkastaneet Nokia Oyj:n kirjanpidon, tilinpäätöksen, toimintakertomuksen ja hallinnon tilikaudelta 1.1.–31.12.2008. Tilinpäätös sisältää konsernin taseen, tuloslaskelman, rahavirtalaskelman, laskelman oman pääoman muutoksista ja liitetiedot sekä emoyhtiön taseen, tuloslaskelman, rahoituslaskelman ja liitetiedot.

Hallituksen ja toimitusjohtajan vastuu

Hallitus ja toimitusjohtaja vastaavat tilinpäätöksen ja toimintakertomuksen laatimisesta ja siitä, että konsernitilinpäätös antaa oikeat ja riittävät tiedot EU:ssa käyttöön hyväksytyjen kansainvälisten tilinpäätösstandardien (IFRS) mukaisesti ja että tilinpäätös ja toimintakertomus antavat oikeat ja riittävät tiedot Suomessa voimassa olevien tilinpäätöksen ja toimintakertomuksen laatimista koskevien säännösten ja määräysten mukaisesti. Hallitus vastaa kirjanpidon ja varainhoidon valvonnan asianmukaisesta järjestämisestä ja toimitusjohtaja siitä, että kirjanpito on lain mukainen ja että varainhoito on luotettavalla tavalla järjestetty.

Tilintarkastajan velvollisuudet

Tilintarkastajan tulee suorittaa tilintarkastus Suomessa noudatettavan hyvän tilintarkastustavan mukaisesti ja sen perusteella antaa lausunto tilinpäätöksestä, konsernitilinpäätöksestä ja toimintakertomuksesta. Hyvä tilintarkastustapa edellyttää ammattieettisten periaatteiden noudattamista ja tilintarkastuksen suunnittelua ja suorittamista siten, että saadaan kohtuullinen varmuus siitä, että tilinpäätöksessä tai toimintakertomuksessa ei ole olennaisia virheellisyksiä ja että emoyhtiön hallituksen jäsenet ja toimitusjohtaja ovat toimineet osakeyhtiölain mukaisesti.

Tilintarkastustoimenpiteillä tulisi varmistua tilinpäätöksen ja toimintakertomuksen lukujen ja muiden tietojen oikeellisuudesta. Toimenpiteiden valinta perustuu tilintarkastajan harkintaan ja arvioihin riskeistä, että tilinpäätöksessä on väärinkäytöksestä tai virheestä johtuva olennainen virheellisyys. Tarvittavia tarkastustoimenpiteitä suunniteltaessa arvioidaan myös tilinpäätöksen laadintaan ja esittämiseen liittyvää sisäistä valvontaa. Lisäksi arvioidaan tilinpäätöksen ja toimintakertomuksen yleistä esittämistapaa, tilinpäätöksen laatimisperiaatteita sekä johdon tilinpäätöksen laadinnassa soveltamia arvioita.

Tilintarkastus on toteutettu Suomessa noudatettavan hyvän tilintarkastustavan mukaisesti. Käsityksemme mukaan olemme suorittaneet tarpeellisen määrän tarkoitukseen soveltuvia tarkastustoimenpiteitä lausuntoamme varten.

Lausunto konsernitilinpäätöksestä

Lausuntonamme esitämme, että konsernitilinpäätös antaa EU:ssa käyttöön hyväksytyjen kansainvälisten tilinpäätösstandardien (IFRS) mukaisesti oikeat ja riittävät tiedot konsernin taloudellisesta asemasta sekä sen toiminnan tuloksesta ja rahavirroista.

Lausunnot tilinpäätöksestä, toimintakertomuksesta ja hallinnosta

Lausuntonamme esitämme, että tilinpäätös ja toimintakertomus antavat Suomessa voimassa olevien tilinpäätöksen ja toimintakertomuksen laatimista koskevien säännösten ja määräysten mukaisesti oikeat ja riittävät tiedot konsernin sekä emoyhtiön toiminnan tuloksesta ja taloudellisesta asemasta. Toimintakertomuksen ja tilinpäätöksen tiedot ovat ristiriidattomia.

Puollamme tilinpäätöksen vahvistamista. Hallituksen esitys taseen osoittaman voiton käyttämisestä on osakeyhtiölain mukainen. Puollamme vastuuvapauden myöntämistä hallituksen jäsenille sekä toimitusjohtajalle tarkastamaltamme tilikaudelta.

Helsingissä 5. maaliskuuta 2009

PricewaterhouseCoopers Oy
KHT-yhteisö

Merja Lindh
KHT

Lisätietoja

Kriittiset laskentaperiaatteet	64
Johtokunta	68
Hallitus	70
Hallinto	72
Tietoja sijoittajille	88
Yhteystietoja	89

Kriittiset laskentaperiaatteet

Laskentaperiaattemme, jotka vaikuttavat taloudelliseen asemaamme ja liiketoimintamme tulokseen, on kuvattu kattavammin konsernitilinpäätöksemme liitetiedossa 1. Tietyt Nokian laskentaperiaatteet edellyttävät johdon harkintaa valittaessa olettamuksia lähtökohtaisesti jonkin asteista epävarmuutta sisältävien taloudellisten estimaattien laskemiseen. Johdon harkinta perustuu historialliseen kokeemukseen ja erilaisiin muihin olettamuksiin, joiden uskotaan olevan järkeviä kyseisissä olosuhteissa. Tämän pohjalta arvioidaan raportoitavien varojen ja velkojen kirjanpitoarvoja sekä raportoitavien tuottojen ja kulujen määrää silloin, kun ne eivät helposti ilmene muista lähteistä. Lopputulemat voivat poiketa näistä arvioista, jos ne arvioidaan eri olettamusten tai olosuhteiden pohjalta.

Seuraavassa on esitetty keskeiset Nokian käyttämät kriittiset laskentaperiaatteet sekä niihin liittyvät olettamukset ja arviot, joita on käytetty konsernitilinpäätöstä laadittaessa. Kriittisten laskentalettamusten soveltamisesta on keskusteltu Nokian hallituksen ja tarkastusvaliokunnan kanssa.

Tuloutusperiaatteet

Pääosin konserni tulouttaa suoritteiden myynnin, kun seuraavat kriteerit täyttyvät: Omistukseen liittyvät merkittävät riskit ja edut ovat siirtyneet ostajalle, konsernille ei jää liikkeenjohdollista roolia eikä tosiasiallista määräysvaltaa myytyihin suoritteisiin, tuotot on määritettävissä luotettavasti, liiketoimeen liittyvä taloudellinen hyöty koituu yrityksen hyväksi ja toteutuneet tai toteutuvat liiketoimeen kohdistuvat menot on määriteltävissä luotettavasti. Muilta osin myynti tuloutetaan projektin valmistusasteen mukaisesti.

Devices & Servicen myynti samoin kuin osa NAVTEQin myynnistä tuloutetaan, kun seuraavat kriteerit täyttyvät: Omistukseen liittyvät merkittävät riskit ja edut ovat siirtyneet ostajalle, konsernille ei jää liikkeenjohdollista roolia eikä tosiasiallista määräysvaltaa myytyihin suoritteisiin, tuotot on määritettävissä luotettavasti, liiketoimeen liittyvä taloudellinen hyöty koituu yrityksen hyväksi ja toteutuneet tai toteutuvat liiketoimeen kohdistuvat menot on määriteltävissä luotettavasti. Tämä edellyttää

toimitushetkellä kyseisten kriteerien täyttyminen arvioinnin. Myynti tuloutetaan, kun johto arvioi kriteerien täyttyneen. Nokia kirjaa pääasiassa matka-puhelimiin ja päätelaitteisiin keskittyvissä yksiköissä myynnin oikaisueriksi erikoishinnoittelusopimukset, hinnanalennusvaraukset ja muut määrään sidotut alennukset. Määrään sidotut alennukset myynnin oikaisuerissä arvioidaan vastaavien ohjelmien aikaisemman toteutuman perusteella. Hinnanalennus-oikaisut perustuvat arvioon tulevista hinnanalennuksista ja tietystä, asiakkaan kanssa sovitusta, varaston määrästä hinnanoikaisupäivänä. Vähäinen osa suoritteiden myynnistä tuloutetaan silloin, kun jälleenmyyjä tai jakelija myy suoritteen loppuasiakkaalle. Devices & Servicen samoin kuin osa Nokia Siemens Networksin tuotoista palvelujen tuottamisesta kirjataan yleensä tasaisesti sopimuskauden aikana, ellei ole näyttöä siitä, että joku muu tapa kuvastaisi paremmin valmistusastetta. Devices & Servicen ja NAVTEQin käyttöön perustuvat lisenssimaksut tuloutetaan sinä ajanjaksona, jolloin asiakas raportoi niistä konsernille.

Tietyt Devices & Servicen, NAVTEQin ja Nokia Siemens Networksin asiakassopimukset voivat sisältää useita erillisiä yksilöitävissä olevia osatekijöitä, kuten esimerkiksi laitteet, niihin liittyvät ohjelmistot ja palvelut. Vastaavasti näiden sopimusten tulouttaminen edellyttää jokaisen osatekijän yksilöintiä sekä näiden kaupallisten vaikutusten arviointia liiketoimen todellisen vaikutuksen arvioimiseksi. Jos sopimuksen liiketapahtumat katsotaan erillisiksi, niiden tulot kohdennetaan yksilöitävissä oleville osatekijöille suhteellisiin käypiin arvoihin perustuen. Osatekijöille kohdistettu tuotto kirjataan, kun kyseisten komponenttien tuloutuskriteerit täyttyvät. Jos konserni ei pysty luotettavasti määrittelemään toimittamattomien, erikseen yksilöityjen osatekijöiden käypää arvoa, konserni siirtää tuloutusta, kunnes tuloutuskriteerit täyttyvät. Konserni määrittelee jokaisen yksilöidyn osatekijän käyvän arvon ottaen huomioon esimerkiksi myyntihinnan, kun joko konserni tai ulkopuolinen taho myy samaa tai samankaltaista tuotetta.

Nokia Siemens Networksin projektien, joissa toimitetaan monimutkainen, asiakkaan tarpeisiin räätälöity tuote- ja palvelukokonaisuus, myynti tuloutetaan projektin valmistusasteen mukaisesti, kun projektin lopputulos pystytään luotettavasti määrittämään. Lopputulos pystytään määrittämään

luotettavasti, kun sopimuksesta odotettavissa olevat myynnit ja kustannukset sekä projektin eteneminen pystytään määrittämään luotettavasti ja kun on todennäköistä, että projektista saatava taloudellinen hyöty koituu konsernin hyväksi. Jos projektin lopputulosta ei pystytä luotettavasti määrittämään, kirjataan tuottoja vain siihen määrään asti kuin hankkeen toteutuneita menoja vastaava määrä on todennäköisesti saatavissa. Yleensä valmistusastetta mitataan jo syntyneiden kustannusten osuudella projektin arvioituista kokonaiskustannuksista eli cost-to-cost menetelmällä.

Valmistusasteen mukainen tuloutusmenetelmä perustuu arvioon sopimuksesta odotettavissa olevasta myynnistä ja kustannuksista, sekä projektin etenemisen luotettavaan mittaukseen. Tuloutettua myyntiä ja voittoa muutetaan, jos arviot projektin lopputulemasta muuttuvat. Arvioiden muutoksesta johtuva kumulatiivinen vaikutus kirjataan sillä tilikaudella, jolloin muutos ensi kertaa on todennäköinen. Sopimuksesta odotettavissa oleva tappio kirjataan kuluksi välittömästi, kun se on todennäköinen.

Nokia Siemens Networksin tämänhetkiset arviot myynnistä ja voitosta voivat muuttua johtuen pitkien projektien varhaisesta vaiheesta, uudesta teknologiasta, projektien laajuuden muutoksesta tai muutoista kustannuksissa, ajoituksessa, asiakkaiden suunnitelmassa, tai sopimussakkojen toteutumisesta tai muista vastaavista tekijöistä.

Asiakasrahoitus

Olemme järjestäneet tai myöntäneet rajoitetun määrän asiakasrahoitusta ja pidennettyjä maksuajkoja tietyille Networksin asiakkaille. Näitä järjestelyjä luotaessa johdon täytyy arvioida asiakkaan luottokelpoisuus ja näistä järjestelyistä odotettavissa olevien tulevien kassavirtojen ajoitus. Jos asiakkaidemme todellinen taloudellinen asema tai yleinen taloudellinen tilanne poikkeaa olettamussistamme, saatamme joutua arvioimaan uudelleen lopullisten saatavien perittävyuden, joka saattaa johtaa näiden tasearvojen arvonalennuksiin tulevien tilikausien aikana ja siten vaikuttaa negatiivisesti tulokseemme tulevana tilikautena. Arviomme kerrytettävissä olevasta rahamäärästä ottaa huomioon saatavaan liittyvät takuu- ja

vakuusjärjestelyt samoin kuin arvioidujen takaisinmaksujen todennäköisyyden ja ajoituksen. Konserni pyrkii vähentämään tätä riskiä siirtämällä takauttamattomasti näihin transaktioihin liittyviä saatavia kolmansille osapuolille, lähinnä rahoituslaitoksille, etukäteen suoritettavaa käteismaksua vastaan. Katso myös konsernitilinpäätöksen liitetieto 35 (b), jossa kuvataan tarkemmin pitkäaikaisia asiakassaavia ja muita pitkäaikaisia saatavia kolmansilta osapuolilta sekä niihin liittyviä luottoriskejä.

Epävarmat saatavat

Vähennämme saatavista epävarmoina saatavina ne, jotka johtuvat asiakkaidemme kykenemättömyydestä suoritua vaadituista maksuista. Jos asiakkaidemme taloudellinen tilanne heikkenisi huomontaen heidän maksukykyään, se saattaa edellyttää lisävähennyksiä tulevana tilikautena. Johto analysoi erityisesti myyntisaatavat ja toteutuneet luottotappiot, asiakaskeskittymät, asiakkaiden luottokelpoisuuden, vallitsevat taloudelliset trendit ja muutokset asiakkaidemme maksuehdoissa arvioidessaan kirjattujen epävarmojen saatavien riittävyttä.

Epäkuranttiusvaraus

Tarkastelemme säännöllisesti vaihto-omaisuutemme mahdollista epäkuranttiutta ja markkina-arvojen mahdollista pientymistä alle hankintamenon ja kirjaamme tarvittaessa epäkuranttiusvarauksen. Nämä tarkastelut edellyttävät arvioita tuotteidemme tulevasta kysynnästä. Mahdolliset muutokset näissä arvioissa voivat aiheuttaa korjauksia vaihto-omaisuuden arvostukseen tulevina kausina.

Takuuvaraukset

Arvioidut kulut, jotka aiheutuvat tuotteiden korjauksesta tai korvaamisesta takuuajana kirjataan säännöllisesti taseeseen varauksena samalla hetkellä, kun vastaavat tuotot kirjataan. Nokian tuotteet on kalettu eri pituisilla tuotetakuujärjestelyillä paikallisesta käytännöstä ja säännöksistä riippuen. Vaikka meillä

on laajat tuotteiden laatuohjelmat ja -prosessit, jotka sisältävät aktiivisen komponenttialihankkijoidemme laadun tarkkailun ja arvioinnin, takuuvaikeuteeseen vaikuttaa toteutuneet tuoteviat, materiaalin käyttö ja huoltopalvelujen toimituskulut korjaushetkellä. Varaus lasketaan perustuen historialliseen kokemukseen takuuvarauksen tasosta, joka tarvitaan suoriutuaksemme tulevasta ja jo olemassa olevista myydyihin tuotteisiin liittyvistä vaateista tilinpäätöspäivänä. Uudet, edistyneet tuotteemme sisältävät monimutkaisia, kehittyviä teknologioita mukaan lukien kolmannen sukupolven teknologioita ja tuomme markkinoille säännöllisesti uusia tuotteita. Lisäksi myös paikalliset käytännöt ja säännökset voivat muuttua. Tästä johtuen tulee olemaan yhä vaikeampaa arvioida tulevia vikamääriämme samoin kuin on entistä vaikeampaa arvioida takuuajien pituuksia. Erityisesti, meillä on rajoitetusti kokemusta matkaviestintien toisen takuuvuoden toteutuneista tuotevioista Euroopassa. Kartuttaessamme kokemusta kyseisen takuuajan toteutuneista tuotevioista, korjaamme aikaisemmin arvioidun takuuvaikeuden määrää, mikäli toteutuneiden tuotevikojen määrä poikkeaa arviostamme. Vaikka uskomme, että takuuvaikeus on riittävä ja että arviomme on asianmukainen, erääntyvät ja maksettavaksi tulevat määrät saattavat poiketa merkittävästi siitä, mitä olemme arvioineet. Jos tuotteidemme alun perin arvioitu laatu paranee, puuramme takuuvaikeustamme, ja jos alun perin arvioitu laatu huononee, lisäämme varauksia.

Varaus sovintosopimuskuluista, jotka liittyvät immateriaalioikeuksiin (Intellectual Property Rights)

Konserni kirjaa varauksen arvioiduista toteutuvista sovintosopimuksista, jotka koskevat immateriaalioikeuksien loukkauksia ja väitettyjä loukkauksia. Varaus perustuu tapauksen arvioituun todennäköiseen lopputulokseen tilinpäätöspäivänä. Sovintosopimusten lopputulema ja lopulliset kustannukset voivat poiketa alkuperäisestä arviostamme.

Tuotteemme ja ratkaisumme sisältävät kasvavassa määrin monimutkaista teknologiaa, johon sisältyy lukuisia patentoituja ja muita immateriaalioikeuksien piirissä olevia teknologioita. Vaikka

yritämme etukäteen varmistaa, että olemme tietoisia patenteista, jotka liittyvät kehitteillä oleviin tuotteisiimme ja ratkaisuihimme, ja näin välttää tahattomia immateriaalioikeuksien piirissä olevien teknologioiden loukkauksia, liiketoimintamme luonne on sellainen, että patentt loukkauksia saattaa tapahtua ja tapahtuu. Identifioimme mahdolliset immateriaalioikeuksien loukkaukset niiden osapuolten kautta, jotka esittävät immateriaalioikeuksien loukkaamiseen perustuvia vaatimuksia sekä seuraamalla kilpailijoihimme kohdistuvien immateriaalioikeuksien loukkauksiin liittyvien sovintosopimusten etenemistä.

Arvioimme kaikkien tietoomme tulleiden mahdollisten immateriaalioikeuksien loukkausten loppuleman kolmansien osapuolien väitteiden kautta tai seuraamalla kilpailijoitamme koskevien patenttitapauksien kehittymistä merkityksellisissä oikeusjärjestelmissä. Siinä määrin kuin arvioimme, että mahdollinen yksilöity loukkaus todennäköisesti johtaa taloudellisiin seuraamuksiin, kirjaamme veloitteen perustuen parhaaseen arvioomme kuluista, jotka tarvitaan loukkauksen lopulliseen sovintoon pääsyyn.

Kokemuksemme mukaan immateriaaliloukkauksien vaatimuksiin liittyy tyypillisesti neuvotteluvaihe vastapuolen kanssa. Tämä vaihe voi kestää useasta kuukaudesta vuosiin. Siinä tapauksessa, että sovintosopimusta ei synny, selvitys- ja oikeusprosessi kestää tyypillisesti vähintään yhden vuoden. Tästä syystä lopulliseen sovintoon pääsy immateriaalioikeuksien loukkauksissa voi kestää vaihtelevan pituisen ajan, minkä johdosta varauksen käyttö vaihtelee vuosittain.

Mahdolliset ennalta arvaamattomat oikeudenkäynnit

Kuten liitetiedossa 29 on selostettu, yhtiö on osallisena parhaillaan käynnissä olevissa tai uhkaavissa oikeudenkäynneissä. Varaus kirjataan, kun konsernilla on aikaisemman tapahtuman seurauksena oikeudellinen tai tosiasiallinen velvoite, maksuveloitteen toteutuminen on todennäköistä ja veloitteen suuruus arvioitavissa luotettavasti. Oikeudenkäyntien vaikeasti ennakoitavasta luonteesta johtuen oikeudenkäynnin tai sovittelun todellinen kustannus voi vaihdella huomattavasti arviostamme.

Tuotekehityskulujen aktivointi

Tietyt tuotekehitysmenot aktivoidaan, kun on todennäköistä, että tuotekehitysprojekti toteutuu ja tietyt kriteerit, kuten kaupallinen ja teknologinen toteuttavuus, ovat täyttyneet. Aktivoidut tuotekehitysmenot poistetaan systemaattisesti vaikutusaikanaan. Poistoaika on jatkuvien uusien teknologioiden kehittämisestä johtuen kahdesta viiteen vuotta. Tuotekehitysvaiheen aikana johdon täytyy arvioida näiden projektien kaupallinen ja teknologinen toteuttavuus sekä niiden odotettavissa oleva käyttöikä. Jos projekti ei täytä näitä toteutettavuus- tai elinkaariarvioita, alaskirjaamme ylimääräiset kehityskulut tulevien kausien aikana.

Aktivoiduista tuotekehitysmenoista kerrytetävissä oleva rahamäärä arvioidaan silloin, kun on viitteitä omaisuuserän mahdollisesta arvonalentumisesta. Omaisuuserän arvo on alentunut, jos sen kirjanpitoarvo ylittää siitä kerrytettävissä olevan rahamäärän. Kerrytettävissä oleva rahamäärä määritetään nettomyyntihintana tai sitä korkeampana käyttöarvona. Käyttöarvo on niiden arvioidujen vastaisten rahavirtojen nykyarvo, joiden odotetaan kertyvän omaisuuserän jatkuvasta käytöstä ja omaisuuserän luovutuksesta sen taloudellisen pitoajan päätyttyä. Keskenäisistä projekteista nämä arviot sisältävät tulevat kassavirrat, joiden oletetaan toteutuvan ennen kuin omaisuuserä on valmiina käyttöön. Katso konsernitilinpäätöksen liitetieto 7.

Arvonalentumisen tarkastelu pohjautuu odotettavissa olevien tulevien kassavirtojen ennusteeseen. Tärkeimmät muuttujat kassavirtoja määritettäessä ovat diskonttokorko, loppuarvo ja vuosien lukumäärä, johon kassavirrat perustuvat sekä olettamukset ja arviot määriteltäessä kassavirtoja. Johto määrittää käytettävän diskonttokoron kyseessä olevan liiketoiminnan nykyiseen liiketoimintamalliin liittyvän riskin perusteella verrattuna kyseessä olevan toiminnon sisäiseen riskiin ja teollisuudenalan vertailuihin. Loppuarvot pohjautuvat tuotteen odotettavissa olevaan elinikään ja ennustettuun elinkaareen sekä ennustettuun kassavirtaan tältä ajalta. Vaikka uskomme, että olettamuksemme ovat asianmukaiset, arvioidut tuotot ja kulut voivat poiketa merkittävästi siitä, mitä tulevaisuudessa tosiasiasa tapahtuu.

Liiketoimintojen yhdistäminen

Konserni soveltaa hankintamenomenetelmää liiketoimien yhdistämiseen. Hankintameno on hankinta-ajankohdan yhteenlasketut käypään arvoon määritetyt varat, jotka hankkijaosapuoli on luovuttanut, velat, jotka sille ovat syntyneet, liikkeeseen lasketut oman pääoman ehtoiset instrumentit, sekä yhdistämisestä välittömästi johtuvat menot. Yksilöitävissä olevat varat, velat ja ehdolliset velat on arvostettu erikseen hankinta-ajankohdan käypään arvoon. Liikearvo vastaa sitä osaa hankintamenosta, joka ylittää konsernin osuuden hankitun yrityksen yksilöitävissä olevien nettovarojen käyvästä arvosta.

Käypien arvojen kohdistaminen yksilöidyille varoille sekä saaduille vastuille perustuu vaihteleviin oletuksiin ja arvostusmenetelmiin, jotka vaativat johdon harkintaa. Tärkeimmät muuttujat näissä arvonnäilyksissä ovat diskonttokorko, loppuarvo ja vuosien lukumäärä, johon kassavirrat perustuvat sekä olettamukset ja arviot määriteltäessä kassavirtoja. Johto määrittää käytettävän diskonttokoron kyseessä olevan liiketoiminnan nykyiseen liiketoimintamalliin liittyvän riskin perusteella verrattuna kyseessä olevan toiminnon sisäiseen riskiin ja teollisuudenalan vertailuihin. Loppuarvot pohjautuvat tuotteen odotettavissa olevaan elinikään ja ennustettuun elinkaareen sekä ennustettuun kassavirtaan tältä ajalta. Vaikka uskomme, että olettamuksemme ovat asianmukaiset, ennustetut määrät voivat tulevaisuudessa poiketa toteumasta ja poikkeamat voivat olla olennaisia.

Pysyvien varojen arvostus

Arvioimme yksilöitävissä olevien aineettomien ja aineellisten hyödykkeiden ja liikearvon kirjanpitoarvon vuosittain tai useammin, mikäli jokin tapahtuma tai olosuhteiden muutokset viittaavat siihen, että kirjanpitoarvo ei enää vastaa kerrytettävissä olevaa rahamäärää. Tärkeitä tekijöitä, jotka voivat johtaa arvonalennukseen ovat:

- » huomattava omaisuuserien taloudellisen suorituskyvyn heikkeneminen suhteessa odotettavissa olevaan historialliseen tai ennustettuun tulokseen

- » huomattavat muutokset hankitun hyödykkeen käytötavassa tai muutos koko liiketoiminnan strategiassa; ja
- » huomattava negatiivinen kehitys teollisuuden alalla tai taloudellisessa ympäristössä.

Yhden tai useamman yllämainitun tekijän ollessa voimassa arvioimme aineettomien ja aineellisten hyödykkeiden ja liikearvon mahdollisen arvonalentumisen arvioidujen diskontattujen kassavirtojen perusteella.

Arvonalentumisen tarkastelu pohjautuu odotettavissa olevien tulevien kassavirtojen ennusteeseen. Tärkeimmät muuttujat kassavirtoja määritettäessä ovat diskonttokorko, loppuarvo ja vuosien lukumäärä, johon kassavirtaennusteet pohjautuvat sekä olettamukset ja arviot määriteltäessä kassavirtoja. Johto määrittää käytettävän diskonttokoron kyseessä olevan liiketoiminnan nykyiseen liiketoimintamalliin liittyvän riskin perusteella verrattuna kyseisen toiminnon sisäiseen riskiin ja teollisuudenalan vertailuihin. Loppuarvot pohjautuvat tuotteen odotettavissa olevaan elinikään ja ennustettuun elinkaareen sekä ennustettuun kassavirtaan tältä ajalta. Vaikka uskomme, että olettamuksemme ovat asianmukaiset, arvioidut tuotot ja kulut voivat poiketa merkittävästi siitä, mitä tulevaisuudessa tosiasiasa tapahtuu. Diskontatut kassavirrat laaditaan rahavirtaa tuottavan yksikön tasolla. Arvioidut kassavirrat voivat poiketa merkittävästi siitä, mitä tulevaisuudessa tosiasiasa tapahtuu.

Johdannaissopimusten ja muiden rahoitusinstrumenttien käypä arvo

Sijoituksemme koostuvat pääasiassa johdannaissopimuksista allaolevine suojattuine positioineen sekä osakesijoituksista. Rahoitusinstrumenttien, joilla ei käydä kauppaa aktiivisilla markkinoilla (esimerkiksi listaamattomat osakkeet, valuuttaoptiot ja kytketyt johdannaiset), käypä arvo määritetään käyttäen arvostusmalleja. Käytämme harkintaa valitessamme soveltuvia arviointimenetelmiä ja käytettäviä oletuksia. Käyvän arvon määrittämisessä käytetään arvostusketken markkinainformaatiota. Jos listaamattomille osakkeille ei ole määritettävissä markkinahintaa

käytetään arvonmääritykseen erilaisia periaatteita: (1) samankaltaisten instrumenttien markkina-arvo, (2) kohdeyrityksen viimeisimpään riippumattomien osapuolten tekemään rahoitustransaktioon perustuva arvo, (3) kohdeyrityksen markkina-analyyysiin ja operatiiviseen tulokseen perustuva arvo verrattuna vastaaviin julkisesti noteerattuihin yrityksiin vastaavilla toimialaloilla. Muutokset osake- ja johdannaismarkkinoilla voivat aiheuttaa tarpeen kirjata merkittäviä arvonalennuksia tulevana periodeina.

Laskennallinen vero

Johdon arviointia edellytetään määriteltäessä verojen, laskennallisen verosaatavan ja -velan määrää ja sitä, missä määrin laskennallista verosaatavaa voidaan aktivoida taseeseen. Kirjaamme laskennallisen verosaatavan, jos on todennäköistä että tulevaisuudessa kertyy riittävästi verotettavaa tuloa, jota vasten väliaikaisia eroja ja vahvistettuja tappiota voidaan käyttää. Arvioidessamme laskennallisen verosaamisen kirjausta olemme ottaneet huomioon odotettavissa olevat verotettavat tulot ja verosuunnittelustrategiat. Jos näistä johtuva lopputulos poikkeaa alun perin kirjatusta, vaikuttavat poikkeamat joko positiivisesti tai negatiivisesti sen tilikauden veroihin ja laskennalliseen verosaatavaan tai -velkaan, jolloin poikkeama on määritelty.

Eläkkeet

Eläkevastuamme ja -kulumme määrittäminen etuus-pohjaisia järjestelyjä varten riippuu tietyistä meidän valitsemistamme olettamuksista, joita aktuaarit käyttävät laskiessaan eläkevastuamme ja -kulumme määrää. Nämä olettamukset on kuvattu tilinpäätöksen liitetiedoissa liitteessä 5 ja sisältävät muiden muassa diskonttokoron, varojen pitkäaikaisen tuotto-odotuksen ja vuotuisen, tulevan palkankorotusolettamuksen. Osa eläkejärjestelymme varoista on sijoitettu osakkeisiin. Osakemarkkinoilla on ollut heilahteluja, jotka ovat vaikuttaneet järjestelymme varojen arvoon. Nämä heilahtelut saattavat tehdä vaikeaksi arvioida varojen pitkäaikaista tuottoa. Toteutuneet tuotot/kulut, jotka poikkeavat olettamuksista kirjataan ta-

seeseen ja poistetaan tulevien kausien aikana, ja siksi ne yleensä vaikuttavat kirjattuihin tuottoihin ja vastuisiin kyseisinä kausina. Olettamuksemme pohjautuu historialliseen kokemukseen ja ulkoisiin tietolähteisiin palkkakehityksestä ja diskonttokorkojen kehityksestä. Vaikka uskomme, että olettamuksemme ovat asianmukaisia, huomattavat erot toteumuissa tai huomattavat muutokset olettamuksissamme voivat merkittävästi vaikuttaa eläkevelkaamme ja tuleviin eläkekuluihimme.

Osakeperusteiset palkitsemiskulut

Konsernilla on useita työntekijöille suunnattuja osakepohjaisia kannustinohjelmia. Työntekijöiltä saatava työsuoritus ja vastaava oman pääoman lisäys mitataan suhteessa oman pääoman ehtoisten instrumenttien käypään arvoon myöntämishetkellä, lukuun ottamatta ei-markkinaperusteisia ansaintaehtoja. Optio-oikeuksien käypä arvo myöntämishetkellä arvioidaan tietyin olettamuksin käyttäen Black Scholes -arvonmääritysmallia. Nämä olettamukset on kuvattu konsernitilinpäätöksen liitetiedossa 22 ja ne sisältävät muun muassa olettamuksen osinkotuotosta, odotettavissa olevasta Nokian osakkeen volatiliiteetista ja option odotettavissa olevasta voimassaoloajasta. Odotettavissa oleva voimassaoloaika arvioidaan havainnoimalla optionhaltijoiden käyttäytymistä ja toteutuneita Nokian optio-ohjelmien historiallisia käyttöaikoja, kun taas oletettavissa oleva volatiliiteetti perustuu markkinoilla havaittuihin Nokian osakkeeseen liitännäisten optioiden implisiittisiin volatiliiteetteihin sekä aiemmin toteutuneisiin volatiliiteetteihin. Nämä muuttujat tekevät optio-oikeuksien käyvän arvon arvioinnin vaikeaksi.

Tulosperusteisiin osakepalkkioihin liittyvät ei-markkinaehtoiset ansaintaehdot sisältyvät olettamukseen lukumäärästä, jonka työntekijä lopulta tulee saamaan, kun liikevaihtoon ja osakeperusteiseen tulokseen liittyvät tavoitteet on saavutettu. Tarkastelemme säännöllisesti olettamuksiamme ja tarkennamme tarvittaessa arvioitamme suoritettavaksi tulevasta tulosperusteisten osakepalkkioiden lukumäärästä. Myöntämishetkellä työntekijöille myönnettyjen suoritettavaksi tulevien osakeperusteisten osakepalkkioiden lukumäärä arvioidaan olevan

kaksi kertaa osakkeiden kynnysmäärä. Myöhemmät uudelleen arvioinnit suoritettavista osakepalkkioiden lukumäärästä saattavat lisätä osakeperusteisten palkitsemiskulujen yhteismäärää. Tällainen lisäys tai vähennys oikaisee kumulatiivisesti aikaisempien kausien palkitsemiskuluja sinä kautena, jolloin tarkastelu tehdään sellaisten ei-käytettävissä olevien osakepalkkioiden osalta, joista palkitsemiskulu on jo kirjattu tuloslaskelmaan, ja seuraavina kausina niiden ei-käytettävissä olevien osakepalkkioiden osalta, joita ei vielä ole kirjattu tuloslaskelmaan. Huomattavat erot työntekijän käyttäytymisessä optioiden käytössä, osakemarkkinoiden tilanne sekä ennustettu ja toteutunut liikevaihto ja osakekohtainen tulos voi merkittävästi vaikuttaa tuleviin palkitsemiskuluihimme. Lisäksi suoritus, jonka työntekijä lopulta saa osakepohjaisista palkitsemisohjelmista voi poiketa konsernin kirjaimasta kulujen määrästä.

Nokia Oyj:n yhtiöjärjestyksen mukaan johtokunta vastaa yhtiön operatiivisesta johtamisesta. Hallitus nimittää johtokunnan puheenjohtajan ja jäsenet. Ainoastaan johtokunnan puheenjohtaja voi olla sekä hallituksen että johtokunnan jäsen. Johtokunnan puheenjohtaja toimii myös yhtiön toimitusjohtajana ja hänelle kuuluvat toimitusjohtajalle Suomen laissa asetetut valtuudet ja velvollisuudet.

Alla on esitelty johtokunnan nykyiset jäsenet.

Puheenjohtaja Olli-Pekka Kallasvuo, s.1953

Nokia Oyj:n toimitusjohtaja.

Jäsen vuodesta 1990.

Puheenjohtaja vuodesta 2006.

Nokian palveluksessa 1980–1981 ja vuodesta 1982.

Oikeust. kand. (Helsingin yliopisto), varatuomari.

Nokian toimitusjohtaja ja Chief Operating Officer 2005–2006, varatoimitusjohtaja ja Nokia Mobile Phones -toimialaryhmän johtaja 2004–2005, Nokian johtaja, Chief Financial Officer 1999–2003, Nokia Americasin johtaja ja Nokia Inc:n toimitusjohtaja 1997–1998, Nokian johtaja, Chief Financial Officer 1992–1996, Nokian rahoitusjohtaja 1990–1991.

Nokia Siemens Networks B.V.:n hallituksen puheenjohtaja. Elinkeinoelämän keskusliiton (EK) hallituksen jäsen.

Esko Aho, s. 1954

Johtaja, yhteistyösuhteet ja yhteiskuntavastuu.

Jäsen 1.1.2009 alkaen.

Nokian palveluksessa 1.11.2008 alkaen.

Valtiot. maist. (Helsingin Yliopisto).

Suomen Itsenäisyyden juhlarahaston Sitran yliasiamies 2004–2008. Yksityinen konsulttialan yrittäjä 2003–2004. Luennoitsija, Harvardin yliopisto 2000–2001. Suomen pääministeri 1991–1995. Suomen Keskustan puoluejohtaja 1990–2002. Kansanedustaja 1983–2003. Presidentin valitsijamies 1978, 1982 ja 1988.

Fortum Oyj:n ja Russian Venture Companyn hallituksen jäsen. Club de Madrid -järjestön kutsuttu jäsen sekä InterAction Councilin ja Science and Technology in Society -forumin (STS) jäsen. Teknologiateollisuus ry:n hallituksen varapuheenjohtaja

Robert Andersson, s. 1960

Devices Finance, Strategy and Strategic Sourcing -yksikön johtaja.

Jäsen vuodesta 2005.

Nokian palveluksessa vuodesta 1985.

Master of Business Administration (George Washington University), Kauppat.maist. (Helsingin ruotsinkielinen kauppakorkeakoulu).

Customer and Market Operations -yksikön johtaja 2005–2007, johtaja, Customer and Market Operations, Eurooppa, Lähi-itä ja Afrikka 2004–2005, Nokia Mobile Phonesin johtaja, APAC 2001–2004, Nokia Mobile Phonesin myyntijohtaja, Eurooppa ja Afrikka 1998–2001. Toiminut useissa johtotehtävissä Nokia Mobile Phonesissa, Nokia Consumer Electronicsissa ja Nokia Datassa 1985–1998.

Simon Beresford-Wylie, s. 1958

Toimitusjohtaja, Nokia Siemens Networks.

Jäsen vuodesta 2005.

Nokian palveluksessa vuodesta 1998.

Bachelor of Arts, Economic Geography and History (Australian National University), talousmaantiede ja historia.

Networks-toimialaryhmän johtaja 2005–2007, Nokia Networksin johtaja, APAC 2003–2004, Nokia Networksin asiakastoimintojen johtaja 2002–2003, Nokia Networksin asiakastoimintojen johtaja 2000–2002, Nokia Networksin Intian toimitusjohtaja ja Etelä-Aasian aluejohtaja 1999–2000, Nokia Networksin liiketoimintakehityksen ja rahoituksen aluejohtaja, APAC 1998–1999, Modi Testran toimitusjohtaja, Intia 1995–1998, Telstra Corporationin Corporate & Government -yksikön pankki- ja rahoitustoiminnan johtaja 1993–1995. Toiminut Telstra Corporationin Corporate & Government -yksikön palveluksessa johdon eri tehtävissä 1989–1993 ja Australian liittovaltion palveluksessa eri johtotehtävissä 1982–1989.

The Vitec Groupin hallituksen jäsen.

Timo Ihamuotila, s. 1966

Sales-yksikön johtaja.

Jäsen vuodesta 2007.

Nokian palveluksessa 1993–1996 ja vuodesta 1999.

Kauppat.maist. (Helsingin kauppakorkeakoulu), lisen-siaatti, rahoitus (Helsingin kauppakorkeakoulu).

Mobile Phonesin Sales and Portfolio Management -yksikön johtaja 2007, Mobile Phonesin CDMA-liiketoimintayksikön johtaja 2004–2007, Nokia Oyj:n rahoitus-yksikön johtaja 2000–2004, Nokian yritysrahoituksen johtaja 1999–2000, johtaja, Nordic Derivates Sales, Citibank Plc 1996–1999, Nokian kaupankäynnin ja riskienhallinnan johtaja 1993–1996, Rahoituksen varainhallinnan analyttikko, Kansallis-Osake-Pankki 1990–1993.

Mary T. McDowell, s. 1964

Johtaja, Chief Development Officer.

Jäsen vuodesta 2004.

Nokian palveluksessa vuodesta 2004.

Bachelor of Science, Computer Science (College of Engineering at the University of Illinois), tietojenkäsittelyoppi.

Enterprise Solutions -toimialaryhmän johtaja 2004–2007. Hewlett-Packardin strategia- ja kehitysjohtaja 2003, Hewlett-Packardin tulosvastuullinen palvelinliiketoiminnan johtaja 2002–2003, Compaq Computer Corporationin tulosvastuullinen palvelinliiketoiminnan johtaja 1998–2002, Compaq Computer Corporationin palvelinliiketoiminnan markkinointijohtaja 1996–1998. Toiminut useissa eri johto- tai muissa tehtävissä Compaq Computer Corporationin palveluksessa 1986–1996.

Hallstein Moerk, s. 1953**Henkilöstöjohtaja.****Jäsen vuodesta 2004.****Nokian palveluksessa vuodesta 1999.**

Diplomiekonomi (Handelshoyskolen BI, Norja).

Toiminut useissa eri johto- ja muissa tehtävissä Hewlett-Packardilla vuosina 1977–1999.

Rutgersin yliopiston Center for HR Strategyn neuvottelukunnan jäsen. Fellow of Academy of Human Resources, vuosikurssi 2007.

Tero Ojanperä, s. 1966**Services-yksikön johtaja.****Jäsen vuodesta 2005.****Nokian palveluksessa vuodesta 1990.**

Dipl.ins. (Oulun yliopisto), Ph.D. (Delft University of Technology, Alankomaat).

Nokian teknologiajohtaja 2006–2007, Nokian strategijahtaja 2005–2006, Nokian tutkimuskeskuksen vetäjä 2003–2004, Nokia Networks johtaja, Research, Standardization and Technology of IP Mobility Networks 1999–2002, Nokia Networks Radio Access Systems Researchin ja Nokia Networks Korean johtaja 1999, Nokia Networks Radio Access Systems Researchin vetäjä 1998–1999, Nokian tutkimuskeskuksen johtava insinööri 1997–1998.

Young Global Leadersin jäsen. MusiCaren hallituksen jäsen.

Niklas Savander, s. 1962**Services-yksikön johtaja.****Jäsen vuodesta 2006.****Nokian palveluksessa vuodesta 1997.**

Dipl. ins. (Helsingin teknillinen korkeakoulu), Kauppat. maist. (Helsingin ruotsinkielinen kauppakorkeakoulu).

Technology Platforms -yksikön johtaja 2006–2007, Nokia Enterprise Solutions, Mobile Devices -liiketoimintayksikön johtaja 2003–2006, johtaja, Nokia Mobile Software, Market Operations 2002–2003, johtaja, Nokia Mobile Software, Strategy, Marketing & Sales 2001–2002, johtaja, Nokia Networks, Mobile Internet Applications 2000–2001, johtaja, Nokia Networks, Marketing 1998–2000, johtaja, Nokia Networks, Networks Systems, Marketing 1997–1998. Toiminut useissa eri johtotehtävissä Hewlett-Packard Companyn palveluksessa 1987–1997.

Nokia Siemens Networks B.V.:n hallituksen jäsen. Tamfelt Oyj:n hallituksen varapuheenjohtaja. Waldemar von Frenckells Stiftelsen hallituksen jäsen ja sihteeri.

Richard A. Simonson, s. 1958**Johtaja, Chief Financial Officer.****Jäsen vuodesta 2004.****Nokian palveluksessa vuodesta 2001.**

Bachelor of Science, kaivosteollisuus (Colorado School of Mines); Master of Business Administration, rahoitus (Wharton School of Business, University of Pennsylvania).

Nokian asiakasrahoitustoiminnon johtaja 2001–2003, Barclays Telecom & Media -ryhmän toimitusjohtaja 2001, Bank of America Securities Global Project Financen vetäjä ja muita eri tehtäviä vuosina 1985–2001.

Nokia Siemens Networks B.V.:n hallituksen jäsen. Electronic Arts, Inc:n hallituksen jäsen. International House – New Yorkin hallituksen jäsen. US Treasury Advisory Committee on the Auditing Profession jäsen.

Anssi Vanjoki, s. 1956**Markets-yksikön johtaja.****Jäsen vuodesta 1998.****Nokian palveluksessa vuodesta 1991.**

Kauppat. maist. (Helsingin kauppakorkeakoulu).

Multimedia-toimialaryhmän johtaja 2004–2007, Nokia Mobile Phonesin johtaja 1998–2003, Nokia Mobile Phones, Eurooppa & Afrikan johtaja 1994–1998, Nokia Mobile Phonesin myyntijohtaja 1991–1994, 3M Corporation 1980–1991.

Amer Sports Oyj:n ja Koskitukki Oy:n hallituksen puheenjohtaja.

Dr. Kai Öistämö, s. 1964**Devices-yksikön johtaja.****Jäsen vuodesta 2005.****Nokian palveluksessa vuodesta 1991.**

Tekn. tri (signaalin käsittely), dipl.ins. (Tampereen teknillinen korkeakoulu).

Mobile Phones -toimialaryhmän johtaja 2005–2007, Mobile Phones, Business Line Managementin johtaja 2004–2005, Nokia Mobile Phones, Mobile Phones -liiketoimintayksikön johtaja 2002–2003, Nokia Mobile Phones, TDMA/GSM 1900 -tuotelinjan johtaja 1999–2002, TDMA-tuotelinjan johtaja 1997–1999, toiminut useissa johto- tai muissa tehtävissä Nokia Consumer Electronicsissa ja Nokia Mobile Phonesissa 1991–1997.

Nokia Renkaat Oyj:n hallituksen jäsen.

Elinkeinoelämän keskusliiton (EK) tutkimus- ja teknologiavaliokunnan puheenjohtaja.

Veli Sundbäck, johtaja, yhteistyösuhteet ja yhteiskuntavastuu, erosi johtokunnasta 31.12.2008 lukien. Hän jatkaa Nokiassa johdon neuvonantajana eläkkeelle siirtymiseensä 31.5.2009 asti. Esko Aho, johtaja, yhteistyösuhteet ja yhteiskuntavastuu, valittiin johtokuntaan 1.1.2009 alkaen.

Nykyiset Nokian hallituksen jäsenet valittiin 8.5.2008 pidetyssä varsinaisessa yhtiökokouksessa nimitysvaliokunnan ehdotuksen mukaisesti. Samana päivänä hallitus valitsi keskuudestaan puheenjohtajan ja varapuheenjohtajan sekä hallituksen riippumattomien jäsenten keskuudesta hallituksen valiokuntien puheenjohtajat ja jäsenet.

Hallituksen jäsenet valitaan vuosittain varsinaisessa yhtiökokouksessa yksinkertaisella ääntenemmistöllä yksivuotiskaudelle seuraavan varsinaisen yhtiökokouksen päättämiseen asti.

Alla on esitetty hallituksen ja sen valiokuntien nykyiset jäsenet.

Puheenjohtaja Jorma Ollila, s. 1950

Nokia Oyj:n hallituksen puheenjohtaja.
Royal Dutch Shell Plc:n hallituksen puheenjohtaja.
Jäsen vuodesta 1995.
Puheenjohtaja vuodesta 1999.

Valtiot.maist. (Helsingin yliopisto), M.Sc. (Econ.) (London School of Economics), Dipl.ins. (Teknillinen korkeakoulu).

Nokia Oyj:n hallituksen puheenjohtaja ja pääjohtaja sekä johtokunnan puheenjohtaja 1999–2006, Nokia Oyj:n toimitusjohtaja ja johtokunnan puheenjohtaja 1992–1999, Nokia Mobile Phonesin toimitusjohtaja 1990–1992, Nokian rahoitusjohtaja 1986–1989. Toiminut Citibankin palveluksessa yrityspankkitoiminnan eri tehtävissä 1978–1985.

Otava Kuvalehdet Oy:n hallituksen varapuheenjohtaja ja Fruugo Oy:n hallituksen jäsen. Elinkeinoelämän Tutkimuslaitoksen (ETLA) ja Elinkeinoelämän Valtuuskunnan (EVA) hallitusten ja valtuuskuntien puheenjohtaja. The European Round Table of Industrialistsin puheenjohtaja. Eurooppa-neuvoston Euroopan unionin tulevaisuutta pohtivan riippumattoman mietintäryhmän varapuheenjohtaja.

Varapuheenjohtaja

Dame Marjorie Scardino, s. 1947

Pearson plc:n pääjohtaja ja hallituksen jäsen.
Jäsen vuodesta 2001.
Nimitysvaliokunnan puheenjohtaja ja henkilöstöpoliittisen valiokunnan jäsen.

Bachelor of Arts (Baylor), Juris Doctor (San Franciscon yliopisto).

The Economist Groupin pääjohtaja 1993–1997, The Economist Groupin Pohjois-Amerikan liiketoimintojen johtaja 1985–1993. Vuosina 1976–1985 toiminut lakimiehenä ja vuosina 1978–1985 The Georgia Gazette -lehden kustantajana.

Georg Ehrnrooth, s. 1940

Jäsen vuodesta 2000.
Tarkastusvaliokunnan puheenjohtaja ja nimitysvaliokunnan jäsen.

Dipl.ins. (Teknillinen korkeakoulu), vuorineuvos, tekn. tri h.c.

Metra Oyj Abp:n konsernijohtaja 1991–2000, Oy Lohja Ab:n toimitusjohtaja 1979–1991. Toiminut Wärtsilä Oyj Abp:n palveluksessa tuotannon eri johtotehtävissä ja yritysjohdossa 1965–1979.

Sampo Oyj:n hallituksen puheenjohtaja, Oy Karl Fazer Ab:n ja Sandvik AB (publ):n hallitusten jäsen. Elinkeinoelämän Tutkimuslaitoksen (ETLA) ja Elinkeinoelämän Valtuuskunnan (EVA) hallitusten varapuheenjohtaja.

Lalita D. Gupte, s. 1948

ICICI Venture Funds Management Co Ltd:n hallituksen puheenjohtaja.
Jäsen vuodesta 2007.
Tarkastusvaliokunnan jäsen.

B.A., taloustiede (Delhin yliopisto), M.A., liikkeenjohto (Bombayn yliopisto).

ICICI Bank Limitedin toinen toimitusjohtaja 1999–2006, ICICI Bankin varatoimitusjohtaja 1996–1999, ICICI Limitedin johtaja, hallituksen jäsen 1994–1996. Toiminut useissa johtotehtävissä ICICI Limitedin Corporate and Retail Banking, Strategy and Resources, ja International Banking -yksiköissä vuodesta 1971.

Bharat Forge Ltd:n, Kirloskar Brothers Ltd:n, FirstSource Solutions Ltd:n, Godrej Properties Ltd:n, HPCL-Mittal Energy Ltd:n ja Swadhaar FinServe Pvt Ltd:n hallitusten jäsen. Lisäksi jäsenenä oppilaitosten hallintoneuvostoissa.

Bengt Holmström, s. 1949

Kansantaloustieteen professori, Massachusetts Institute of Technology (MIT), liiketaloustieteen professori, MIT Sloan School of Management.
Jäsen vuodesta 1999.

Fil. kand. (Helsingin yliopisto), kauppat. tri (Stanfordin yliopisto), kauppat. tri h.c.

Kansantaloustieteen professori Yalen yliopistossa 1985–1994.

American Academy of Arts and Sciencesin jäsen ja Ruotsin kuninkaallisen tiedeakatemian ulkomainen jäsen. Elinkeinoelämän Tutkimuslaitoksen (ETLA) ja Elinkeinoelämän Valtuuskunnan (EVA) hallitusten jäsen. Aalto-korkeakoulusäätiön hallituksen jäsen.

Henning Kagermann, s. 1947

SAP AG:n pääjohtaja jaetulla vastuulla (Co-CEO) ja johtoryhmän puheenjohtaja.
Jäsen vuodesta 2007.
Henkilöstöpoliittisen valiokunnan jäsen.

PhD, teoreettinen fysiikka (Brunswickin teknillinen yliopisto).

SAP:n johtoryhmän toinen puheenjohtaja 1998–2003. Toiminut SAP:n palveluksessa useissa johtotehtävissä vuodesta 1982. SAP:n johtoryhmän jäsen vuodesta 1991. Opettanut fysiikkaa ja tietojenkäsittelyä Brunswickin teknillisessä yliopistossa sekä Mannheimin yliopistossa 1980–1992, nimitetty professoriksi 1985.

Deutsche Bank AG:n ja Münchener Rückversicherungs-Gesellschaft AG:n (Munich Re) hallintoneuvostojen jäsen. Honorary Senate of the Foundation Lindau Nobelprizewinnersin jäsen.

Olli-Pekka Kallasvuo, s. 1953

Nokia Oyj:n toimitusjohtaja ja johtokunnan puheenjohtaja.

Jäsen vuodesta 2007.

Oikeust. kand. (Helsingin yliopisto), varatuomari.

Nokian toimitusjohtaja ja Chief Operating Officer 2005–2006, varatoimitusjohtaja ja Nokia Mobile Phones -toimialaryhmän johtaja 2004–2005, Nokian johtaja, Chief Financial Officer 1999–2003, Nokia Americasin johtaja ja Nokia Inc:n toimitusjohtaja 1997–1998, Nokian johtaja, Chief Financial Officer 1992–1996, Nokian rahoitusjohtaja 1990–1991.

Nokia Siemens Networks B.V.:n hallituksen puheenjohtaja. Elinkeinoelämän keskusliiton (EK) hallituksen jäsen.

Per Karlsson, s. 1955

Riippumaton yritysneuvonantaja.

Jäsen vuodesta 2002.

Henkilöstöpoliittisen valiokunnan puheenjohtaja ja nimitysvaliokunnan jäsen.

Ekonomi (Tukholman kauppakorkeakoulu).

Enskilda M&A:n ja Enskilda Securitiesin (Lontoo) johtaja 1986–1992, The Boston Consulting Groupin (Lontoo) konsultti 1979–1986.

IKANO Holdings S.A:n hallituksen jäsen.

Risto Siilasmaa, s. 1966

Jäsen 8.5.2008 alkaen.

Tarkastusvaliokunnan jäsen.

Opinnot Teknisessä korkeakoulussa, tuotantotalouden laitoksella.

F-Secure Oyj:n toimitusjohtaja 1988–2006.

F-Secure Oyj:n, Elisa Oyj:n ja Fruugo Oy:n hallituksen puheenjohtaja. Blyk Ltd:n, Ekahau Oy:n, Efekte Oy:n, Nexit Ventures Oy:n sekä Valimo Wireless Oy:n hallituksen jäsen. Suomen Teknologiateollisuus ry:n ja Suomalais-Amerikkalaisen Kauppakamarin hallituksen varapuheenjohtaja, Elinkeinoelämän keskusliitto EK:n hallituksen jäsen sekä Liikenne- ja viestintäministeriön viestintähallinnon neuvottelukunnan jäsen. Helsingin kauppakorkeakoulun sekä Teknillisen korkeakoulun neuvottelukuntien jäsen.

Keijo Suila, s. 1945

Jäsen vuodesta 2006.

Tarkastusvaliokunnan jäsen

Ekonomi (Helsingin kauppakorkeakoulu).

Finnair Oyj:n toimitusjohtaja ja pääjohtaja 1999–2005. Oneworld airline alliansin puheenjohtaja 2003–2004, kansainvälisten lento- ja lentokuljetusjärjestöjen jäsen vuosina 1999–2005. Toiminut eri johtotehtävissä, mm. varapuheenjohtajana ja toimitusjohtajana Huhtamäki Oyj:ssä, Leaf Groupissa ja Leaf Euroopassa 1985–1998.

Solidum Oy:n ja Suomen Messut Osuuskunnan hallitusten puheenjohtaja ja Kesko Oyj:n hallituksen varapuheenjohtajana.

Vesa Vainio, Nokian hallituksen jäsen vuodesta 1993, toimi yhtiön hallituksessa varsinaisen yhtiökokouksen 8.5.2008 asti ilmoitettuaan aiemmin, ettei ole enää käytettävissä uudelleenvalintaa varten.

Hallituksen nimitysvaliokunnan ehdotus hallituksen jäseniksi

Hallituksen nimitysvaliokunta julkisti 22.1.2009 hallituksen jäsenten valintaa koskevan ehdotuksensa 23.4.2009 kokoontuvalle varsinaiselle yhtiökokoukselle. Valinta tehdään vuoden toimikaudeksi, joka alkaa vuoden 2009 varsinaisen yhtiökokouksen päättyessä ja kestää varsinaisen yhtiökokouksen 2010 päättymiseen asti. Nimitysvaliokunta ehdottaa yhtiökokoukselle, että hallituksen jäsenmäärä on 11 ja että kaikki hallituksen nykyiset jäsenet valitaan uudelle toimikaudelle: Georg Ehrnrooth, Lalita D. Gupte, Bengt Holmström, Henning Kagermann, Olli-Pekka Kallasvuo, Per Karlsson, Jorma Ollila, Dame Marjorie Scardino, Risto Siilasmaa ja Keijo Suila. Lisäksi valiokunta ehdottaa, että Isabel Marey-Semper valittaisiin uutena jäsenenä Nokian hallitukseen toimikaudelle, joka alkaa vuoden 2009 varsinaisesta yhtiökokouksesta ja päättyy vuoden 2010 varsinaisen yhtiökokouksen päättyessä. Isabel Marey-Semper on PSA Peugeot Citroënin talousjohtaja ja strategiasta vastaava johtaja.

Hallitus valitsee joukostaan, minkä valinnan hallituksen riippumattomat jäsenet vahvistavat, hallituksen puheenjohtajan ja varapuheenjohtajan nimitysvaliokunnan suosituksesta. Hallitus myös valitsee, minkä valinnan riippumattomat jäsenet vahvistavat, hallituksen valiokuntien jäsenet ja puheenjohtajat jäsenvaatimukset täyttävien hallituksen riippumattomien jäsenten keskuudesta. Nämä valinnat tehdään hallituksen järjestäytymiskokouksessa varsinaisen yhtiökokouksen jälkeen.

Nimitysvaliokunta julkisti 22.1.2009, että se ehdottaa varsinaisen yhtiökokouksen jälkeen 23.4.2009 pidettävässä hallituksen järjestäytymiskokouksessa Jorma Ollilan valintaa hallituksen puheenjohtajaksi ja Dame Marjorie Scardinon valintaa hallituksen varapuheenjohtajaksi.

Hallinto

Osakeyhtiölain ja Nokia Oyj:n yhtiöjärjestyksen mukaan Nokian johto ja valvonta on jaettu yhtiökokouksen, hallituksen, toimitusjohtajan ja puheenjohtajansa johtaman johtokunnan kesken.

Yhtiöjärjestyksen mukaan Nokialla on hallituksen ohella johtokunta, joka vastaa yhtiön operatiivisesta johtamisesta. Hallitus nimittää johtokunnan puheenjohtajan ja jäsenet. Ainoastaan johtokunnan puheenjohtaja voi olla sekä hallituksen että johtokunnan jäsen.

Hallitus

Hallitus vastaa yhtiön toiminnan järjestämisestä Suomen osakeyhtiölain, yhtiön yhtiöjärjestyksen ja hallituksen määrittelemien hallinnollisten ohjeiden, kuten Corporate Governance Guidelines -ohjeistus ja siihen liittyvien hallituksen valiokuntien työjärjestyksen, mukaisesti.

Hallituksen tehtävät

Hallitus edustaa yhtiön osakkeenomistajia ja on vastuussa toimistaan heille. Hallituksen vastuu ja tehtävät ovat aktiivisia, ja ne sisältävät velvollisuuden säännöllisesti arvioida yhtiön strategiaa, hallintojärjestelmiä sekä johdon tehokkuutta hallintojärjestelmien toimeenpanossa. Hallituksen tehtäviin kuuluu edelleen seurata yhtiön ylimmän johdon kokoonpanoa sekä valvoa toiminnan lainmukaisuutta ja yhtiön toimintoihin liittyvien riskien hallintaa. Tässä tarkoituksessa hallitus voi asettaa pääoman käytölle, sijoituksille, liiketoiminnan luovutuksille sekä muille taloudellisille sitoumuksille vuosittaisia puitteita ja/tai yksittäisiä rajoja, joita ei saa ylittää ilman hallituksen hyväksyntää.

Hallitus on vastuussa toimitusjohtajan sekä johtokunnan puheenjohtajan ja muiden johtokunnan jäsenten nimittämisestä ja tehtävistä vapauttamisesta. Hallituksen riippumattomat jäsenet vahvistavat hallituksen päätökset toimitusjohtajalle maksettavista korvauksista ja hänen palvelussuhteensa ehdoista henkilöstöpoliittisen valiokunnan suosituksesta. Muiden johtokunnan jäsenten korvaukset ja palvelussuhteiden ehdot hyväksyy henkilöstöpoliittinen valiokunta toimitusjohtajan suosituksesta.

Hallituksen jäsenten velvollisuutena on toimia huolellisesti ja vilpittömässä mielessä käyttäen harkintaansa ("business judgment") riittävien tietojen pohjalta tavalla, jonka he kohtuudella uskovat olevan yhtiön ja sen osakkeenomistajien etujen mukaista. Tätä velvollisuutta täyttäessään hallituksen jäsenillä tulee olla käytettävissään kaikki merkitykselliset, kohtuudella saatavilla olevat tiedot. Hallitus ja jokainen sen valiokunnista voi palkata riippumattomia oikeudellisia, taloudellisia tai muita asiantuntijoita tarpeen mukaan.

Hallitus ja kukin sen valiokunnista arvioi vuosittain toimintaansa. Arvioinnin tuloksista keskustel-

laan hallituksessa. Vuonna 2008 hallituksen ja sen valiokuntien itsearviointi koostui kyselytutkimuksesta ja henkilökohtaisesta keskustelusta hallituksen puheenjohtajan ja kukin hallituksen jäsenen kesken, mitä seurasi keskustelu koko hallituksen kesken itsearvioinnin tuloksista, mahdollisesti tehtävistä toimenpiteistä ja edellisen vuoden itsearvioinnin perusteella tehdyistä toimenpiteistä.

Hallituksen valinta, kokoonpano ja kokoukset

Nokian hallitukseen kuuluu yhtiöjärjestyksen mukaan vähintään seitsemän ja enintään 12 jäsentä. Nokian hallituksen jäsenet valitsee varsinainen yhtiökokous, joka kokoontuu vuosittain ennen kesäkuun 30. päivää, yhden vuoden toimikaudeksi kerrallaan. Toimikausi kestää siis varsinaisesta yhtiökokouksen päättymisestä seuraavaan varsinaisen yhtiökokouksen päättymiseen asti. 8.5.2008 pidetty varsinainen yhtiökokous valitsi hallitukseen kymmenen jäsentä seuraavasti: Georg Ehrnrooth, Lalita D. Gupte, tri Bengt Holmström, tri Henning Kagermann, Olli-Pekka Kallasvuo, Per Karlsson, Jorma Ollila, Dame Marjorie Scardino, Risto Siilasmaa ja Keijo Suila.

Hallitus valitsee joukostaan, minkä valinnan hallituksen riippumattomat jäsenet vahvistavat, hallituksen puheenjohtajan ja varapuheenjohtajan nimitysvaliokunnan suosituksesta. 8.5.2008 hallituksen puheenjohtajaksi valittiin uudelleen Jorma Ollila ja varapuheenjohtajaksi valittiin uudelleen Marjorie Scardino. Hallitus myös valitsee, minkä valinnan riippumattomat jäsenet vahvistavat, hallituksen valiokuntien jäsenet ja puheenjohtajat jäsenvaatimukset täyttävien hallituksen riippumattomien jäsenten keskuudesta.

Hallituksen tämänhetkiset jäsenet eivät kuulu yhtiön toimivaan johtoon lukuun ottamatta toimitusjohtajaa ja johtokunnan puheenjohtajaa, joka on myös hallituksen jäsen. Hallitus arvioi tammikuussa 2009, että kaikki yhtiön toimivaan johtoon kuulumattomat hallituksen jäsenet ovat suomalaisten sääntöjen mukaan arvioituna riippumattomia, lukuun ottamatta hallituksen puheenjohtajaa Jorma Ollilaa. Hallituksen puheenjohtaja Jorma Ollila, joka toimi yhtiön pääjohtajana 1.6.2006 asti, on riippumaton 1.6.2009 alkaen.

Hallitus kokoontui yksitoista kertaa vuonna 2008. Hallituksen jäsenet olivat läsnä keskimäärin 94 %:ssa ja jokainen jäsen yli 90 %:ssa hallituksen kokouksista. Yhtiön toimivaan johtoon kuulumattomat hallituksen jäsenet kokoontuvat keskenään vähintään kaksi kertaa vuodessa ja muutoin tarpeen mukaan, vuonna 2008 käytännössä jokaisen säännöllisesti pidetyn kokouksen yhteydessä. Näiden kokousten puheenjohtajana toimi yhtiön toimivaan johtoon kuulumaton hallituksen puheenjohtaja tai hänen poissa ollessaan hallituksen varapuheenjohtaja. Riippumattomat hallituksen jäsenet kokoontuvat lisäksi keskenään vähintään kerran vuodessa, myös vuonna 2008.

Nokian corporate governance -ohjeistus, joka koskee muun muassa hallituksen ja sen valiokuntien tehtäviä, kokoonpanoa ja valintaa, on saatavilla englanninkielisenä Nokian internetsivuilta www.nokia.com.

Hallituksen valiokunnat

Tarkastusvaliokunta koostuu vähintään kolmesta hallituksen jäsenestä, jotka täyttävät kaikki heihin sovellettavat riippumattomuutta, taloudellisen tiedon ymmärtämistä koskevat ja muut vaatimukset, joista on määrätty Suomen laissa ja niiden arvopaperipörs-sien säännöissä, joissa Nokian osake on listattu, mukaan lukien NASDAQ OMX Helsinki ja New Yorkin pörssi. Valiokuntaan kuuluvat 8.5.2008 alkaen seuraavat neljä hallituksen jäsentä: Georg Ehrnrooth (pj), Lalita D. Gupte, Risto Siilasmaa ja Keijo Suila.

Hallituksen perustaman tarkastusvaliokunnan tehtävänä on valvoa Nokian kirjanpito- ja taloudellisen raportointijärjestelmän toimivuutta sekä yhtiön tilintarkastusta. Valiokunnan vastuulla on avustaa hallitusta sen tehtävässä valvoa 1) yhtiön tilinpäätöksen ja siihen liittyvien julkistettavien tietojen laatua ja yhtenäisyyttä, 2) yhtiön tilinpäätöksen tilintarkastusta, 3) ulkoisen tilintarkastajan pätevyyttä ja riippumattomuutta, 4) ulkoisen tilintarkastajan toimien Suomen lain mukaisuutta, 5) yhtiön sisäisten valvontajärjestelmien ja riskienhallinnan ja niiltä suojautumisen toimivuutta, 6) sisäisen tarkastuksen toimivuutta ja 7) yhtiön sovellettavien lakien ja säännösten noudattamista. Valiokunnan alaan kuuluvat myös kirjanpitoon, sisäiseen valvontaan tai tilintarkastukseen liittyvien valitusten vastaanottamiseen, säilyttämiseen ja hoitoon liittyvät prosessit sekä prosessit, joiden mukaisesti yhtiön työntekijät voivat luottamuksellisesti ja nimettömästi esittää huolensa kirjanpitoon tai tilintarkastukseen liittyvistä asioista. Yhtiön Disclosure controls and procedures -ohjeistus, joka on valiokunnan tarkastama ja toimitusjohtajan ja talousjohtajan hyväksymä, kuin myös yhtiön sisäiset valvontatoimet, on suunniteltu varmistamaan yhtiön tilinpäätösten ja julkistettavien tietojen laatu ja oikeellisuus. Talousjohtajan johtama Disclosure Committee on vastuussa yhtiön neljännesvuosittaisen ja vuosittaisen tulosjulkistusten valmistelusta, johon osallistuvat myös tulosyksiköiden johto, kontrollerit ja muita toimintoja, esimerkiksi sisäinen tarkastus, kuin myös viimekädessä tarkastusvaliokunta ja koko hallitus.

Suomen lain mukaan Nokian osakkeenomistajat valitsevat yhtiön ulkoisen tilintarkastajan yksinkertaisella enemmistöllä varsinaisessa yhtiökokouksessa yhdeksi tilikaudeksi kerrallaan. Tarkastusvaliokunta tekee osakkeenomistajille tilintarkastajan valintaa tai uudelleen valintaa koskevan ehdotuksen, joka perustuu valiokunnan arvioon ehdotettavan tilintarkastajan pätevydestä ja riippumattomuudesta. Suomen lain mukaan yhtiön osakkeenomistajat hyväksyvät myös yhtiön ulkoisen tilintarkastajan palkkion yksinkertaisella enemmistöllä varsinaisessa yhtiökokouksessa.

Tarkastusvaliokunta tekee osakkeenomistajille yhtiön ulkoisen tilintarkastajan palkkiota koskevan ehdotuksen ja hyväksyy ulkoisen tilintarkastajan vuosittaisen tilintarkastuspalkkion yhtiön osakkeenomistajien varsinaisessa yhtiökokouksessa antamien ohjeiden mukaisesti. Nokian ulkoiselle tilintarkastajalle Price-waterhouseCoopers Oy:lle vuonna 2008 maksamista palkkioista katso lisätietoja kohdassa "Tilintarkastuspalkkiot ja -palvelut" sivulla 87.

Tarkastusvaliokunta kokoontuu vähintään neljä kertaa vuodessa valiokunnan nimittämisen jälkeen pidettävässä kokouksessa sovittavan aikataulun mukaan. Valiokunta tapaa erikseen Nokian johdon edustajia, sisäisen tarkastuksen toimintojen vetäjän ja ulkopuolisen tilintarkastajan jokaisen säännöllisesti pidetyn kokouksen yhteydessä. Sisäisen tarkastuksen toiminnon vetäjä voi milloin tahansa olla ilman johdon mukanaoloa suoraan yhteydessä tarkastusvaliokuntaan.

Tarkastusvaliokunta kokoontui vuonna 2008 seitsemän kertaa. Keskimääräinen läsnäoloprosentti kokouksissa oli 96. Valiokunnan jäsenistä kolme osallistui 100 %:iin valiokunnan kokouksista yhden jäsenen osallistuttua 85 %:iin kokouksista.

Henkilöstöpoliittinen valiokunta koostuu vähintään kolmesta hallituksen jäsenestä, jotka täyttävät kaikki heihin sovellettavat Suomen lain ja niiden arvopaperipörssien sääntöjen riippumattomuusvaatimukset, joissa Nokian osake on listattu, mukaan lukien NASDAQ OMX Helsinki ja New Yorkin pörssi. Valiokuntaan kuuluvat 8.5.2008 alkaen seuraavat kolme hallituksen jäsentä: Per Karlsson (pj), Henning Kagermann ja Marjorie Scardino.

Henkilöstöpoliittisen valiokunnan ensisijaisena tehtävänä on valvoa Nokian henkilöstöpolitiikkaa ja -käytäntöjä. Se avustaa hallitusta kaikissa ylimmän johdon palkitsemisjärjestelmiin ja työsuhteisiin liittyvissä tehtävissä. Valiokunnan tehtäviin kuuluu arvioida, päättää ja tehdä ehdotuksia hallitukselle koskien 1) ylimmän johdon palkitsemisjärjestelmiä ja työsuhteiden ehtoja, 2) kaikkia osakesidonnaisia kannustinohjelmia, 3) ylimmän johdon kannustinjärjestelmiä, -politiikkaa ja -ohjelmia, sekä 4) mahdollisia muita merkittäviä kannustinohjelmia. Valiokunnan on valvottava palkitsemisperiaatteita sekä huolehdittava siitä, että kannustinjärjestelmät ovat suoritukseen perustuvia ja ylintä johtoa riittävästi motivoivia, tukevat Nokian strategiaa ja ovat osakkeenomistajien edun mukaisia. Valiokunta arvioi lisäksi ylimmän johdon kehittämistä ja seuraajasuunnittelua.

Henkilöstöpoliittinen valiokunta kokoontui vuonna 2008 kolme kertaa. Keskimääräinen läsnäoloprosentti valiokunnan kokouksissa oli 100. Katso lisätietoja henkilöstöpoliittisen valiokunnan toiminnasta kohdasta "Johdon palkitsemisperiaatteet ja -ohjelmat" sivulla 75.

Nimitysvaliokunta koostuu kolmesta viiteen hallituksen jäsenestä, jotka täyttävät kaikki heihin sovellettavat Suomen lain ja niiden arvopaperipörssien sään-

töjen riippumattomuusvaatimukset, joissa Nokian osake on listattu, mukaan lukien NASDAQ OMX Helsinki ja New Yorkin pörssi. Valiokuntaan kuuluvat 8.5.2008 alkaen seuraavat kolme hallituksen jäsentä: Marjorie Scardino (pj.), Georg Ehrnrooth ja Per Karlsson.

Nimitysvaliokunnan tehtävänä on 1) valmistella yhtiökokoukselle tehtävät ehdotukset hallituksen kokoonpanosta ja hallituksen jäsenten palkkioista, ja 2) seurata hyvään hallintotapaan (corporate governance) liittyviä asioita ja käytäntöjä sekä tarpeen mukaan tehdä hallintomallin kehittämiseen liittyviä aloitteita.

Valiokunta täyttää velvollisuutensa (i) tunnintamalla aktiivisesti yksilöitä, joilla on hallituksen jäsenyyteen tarvittava pätevyys, (ii) tekemällä varsinaiselle yhtiökokoukselle ehdotuksen hallitukseen valittaviksi henkilöiksi, (iii) seuraamalla hyvään hallintotapaan ja julkisen yhtiön hallituksen jäsenten tehtäviin ja vastuuseen liittyvää merkittävää kehitystä lainsäädännössä ja käytännössä, (iv) avustamalla hallitusta ja sen valiokuntia vuosittaisessa itsearvioinnissa asettamalla arvioinneissa käytettäviä kriteerejä, (v) kehittämällä ja hallinnoimalla yhtiön corporate governance -ohjeistusta ja antamalla hallitukselle suosituksia siihen liittyen ja (vi) tarkastamalla yhtiön corporate governance -selvityksessä antamat tiedot.

Nimitysvaliokunta kokoontui vuonna 2008 neljä kertaa. Keskimääräinen läsnäoloprosentti kokouksissa oli 100.

Valiokuntien työjärjestykset ovat saatavilla englanninkielisinä Nokian internetsivuilta www.nokia.com.

Toimintatavat

Nokian Code of Conduct -ohjeistus, joka soveltuu yhtälailla kaikkiin Nokian työntekijöihin, hallituksen jäseniin ja johtoon, on saatavilla Nokian internetsivuilta www.nokia.com. Nokialla on myös yhtiön ylimpään talousjohtoon sovellettava Code of Ethics, joka on saatavilla englanninkielisenä Nokian internetsivuilta www.nokia.com.

Nokia noudattaa Arvopaperimarkkinayhdistyksen ja NASDAQ OMX Helsingin hallitusten hyväksymää ja 1.1.2009 voimaantullutta Suomen listayhtiöiden hallinnointikoodia. Suomen listayhtiöiden hallinnointikoodi on saatavilla mm. internetosoitteesta www.cgfinland.fi.

Sisäisen tarkastuksen toiminto

Nokialla on sisäisen tarkastuksen toiminto, joka itsenäisesti tarkastaa ja arvioi yhtiön sisäisen valvonnan asianmukaisuutta ja tehokkuutta. Sisäinen tarkastus on talousjohtajan organisaatiossa ja raportoi myös hallituksen tarkastusvaliokunnalle. Sisäisen tarkastuksen toimintojen vetäjä voi milloin tahansa olla ilman johdon mukanaoloa suoraan yhteydessä tarkastusvaliokuntaan.

Hallituksen ja johtokunnan palkat ja palkkiot

Hallitus

Seuraavassa taulukossa on esitetty hallituksen jäsenille maksetut palkkiot perustuen heidän asemaansa hallituksessa ja sen valiokunnissa, mukaan lukien toimitusjohtajalle ja johtokunnan puheenjohtajalle ainoastaan hallituksen jäsenenä toimimisesta maksettu palkkio, joista varsinainen yhtiökokous on päättänyt vuosina 2008, 2007 ja 2006.

Asema, EUR	2008	2007	2006
Puheenjohtaja	440 000	375 000	375 000
Varapuheenjohtaja	150 000	150 000	137 500
Jäsen	130 000	130 000	110 000
Tarkastusvaliokunnan puheenjohtaja	25 000	25 000	25 000
Tarkastusvaliokunnan jäsen	10 000	10 000	10 000
Henkilöstöpoliittisen valiokunnan puheenjohtaja	25 000	25 000	25 000
Hallituksen palkkiot yhteensä	1 710 000	1 775 000	1 472 500

Yhtiön toimivaan johtoon kuulumattomat hallituksen jäsenet eivät saa optio-oikeuksia, tulosperusteisia osakepalkkioita tai ehdollisia osakepalkkioita, eivätkä muitakaan muuttuvia palkkioita hallituksen jäsenenä toimimisesta. He eivät saa myöskään kokouspalkkioita. Yhtiön toimintatapana kuitenkin on, että merkittävä osuus hallituksen jäsenten palkkioista maksetaan yhtiön osakkeina, ja sen mukaisesti noin 40 % hallituksen palkkioista on maksettu markkinoilta hankituilla Nokian osakkeilla. Toimitusjohtajalle ja johtokunnan puheenjohtajalle maksetaan muuttuvia palkkioita näiden tehtävien perusteella, mutta ei hallituksen jäsenenä toimimisesta. Toimitusjohtajan ja johtokunnan puheenjohtajan saamat palkkiot on kuvattu kohdassa "Johtokunnan palkat ja palkkiot vuonna 2008" sivulla 77.

Hallituksen palkkioehdotusta laadittaessa hallituksen nimitysvaliokunnan toimintatapana on ottaa huomioon ja verrata hallituksen palkkiotasoa ja -kriteerejä sellaisissa globaaleissa vertailuyhtiöissä, jotka liikevaihdoltaan ja liiketoiminnan monimuotoisuudeltaan vastaavat Nokaa. Valiokunnan tavoitteena on taata, että yhtiöllä olisi tehokas, maailmanluokan ammattilaisista koostuva hallitus, jonka jäsenillä on sopivat ja monipuoliset taidot ja kokemus. Kilpailukykyinen hallituksen palkkio on yksi tekijä tämän tavoitteen saavuttamisessa.

Varsinainen yhtiökokous päättää hallituksen jäsenten palkkioista vuosittain yhtiökokouksessa edustettuina olevien äänten yksinkertaisella enemmistöllä nimitysvaliokunnan ehdotuksesta. Palkkio päätetään toimikaudeksi, joka alkaa kyseisestä varsinaisesta yhtiökokouksesta ja jatkuu seuraavan varsinaisen yhtiökokouksen päättymiseen saakka.

Hallituksen palkkiot vuonna 2008

Yhtiön hallituksen ja sen valiokuntien jäsenille maksettiin vuonna 2008 palkkioita yhteensä 1 710 000 euroa.

Seuraavassa taulukossa on esitetty hallituksen jäsenille varsinaisen yhtiökokouksen 8.5.2008 päättämät palkkiot ja niiden rakenne. Lisätietoja hallituksen jäsenten osakeomistuksista ja osakepohjaisista kannustimista kohdasta "Hallituksen ja johtokunnan osakeomistus" sivulla 80.

Hallitus	Vuosi	Rahana ansaitut tai maksetut palkkiot 1 Vuosi	Osakepalkkiot 2 EUR	Optio-oikeudet 2 EUR	Muut kuin osakepohjaiset kannustimet 2 EUR	Muutos eläkevastuussa 2 EUR	Muut palkkiot 2 EUR	Yhteensä EUR
Jorma Ollila, puheenjohtaja 3	2008	440 000	—	—	—	—	—	440 000
Marjorie Scardino, varapuheenjohtaja 4	2008	150 000	—	—	—	—	—	150 000
Georg Ehrnrooth 5	2008	155 000	—	—	—	—	—	155 000
Lalita D. Gupte 6	2008	140 000	—	—	—	—	—	140 000
Bengt Holmström	2008	130 000	—	—	—	—	—	130 000
Olli-Pekka Kallasvuo 7	2008	130 000	—	—	—	—	—	130 000
Henning Kagermann	2008	130 000	—	—	—	—	—	130 000
Per Karlsson 8	2008	155 000	—	—	—	—	—	155 000
Risto Siilasmaa 9	2008	140 000	—	—	—	—	—	140 000
Keijo Suila 10	2008	140 000	—	—	—	—	—	140 000

1 Noin 60 % vuosipalkkiosta maksetaan rahana ja loppuosa noin 40 % markkinoilta hankittavina Nokian osakkeina.

2 Ei sovelleta yhtiön toimivaan johtoon kuulumattomiin hallituksen jäseniin.

3 Jorma Ollilan palkkio vuodelta 2008 hallituksen puheenjohtajana toimimisesta.

4 Marjorie Scardinon palkkio vuodelta 2008 hallituksen varapuheenjohtajana toimimisesta.

5 Georg Ehrnroothin palkkio vuodelta 2008 oli yhteensä 155 000 euroa, joista 130 000 euroa perustui hallituksen jäsenenä toimimiseen ja 25 000 euroa tarkastusvaliokunnan puheenjohtajana toimimiseen.

6 Lalita D. Gupten palkkio vuodelta 2008 oli yhteensä 140 000 euroa, joista 130 000 euroa perustui hallituksen jäsenenä toimimiseen ja 10 000 euroa tarkastusvaliokunnan jäsenenä toimimiseen.

7 Tämä taulukko sisältää ainoastaan hallituksen jäsenenä toimimisesta Olli-Pekka Kallasvuolle suoritettun palkkion. Hänen toimitusjohtajana ja johtokunnan puheenjohtajana toimimisestaan maksetuista palkkioista katso "Palkkiotaulukko vuodelta 2008" sivulla 77.

8 Per Karlssonin palkkio vuodelta 2008 oli yhteensä 155 000 euroa, joista 130 000 euroa perustui hallituksen jäsenenä toimimiseen ja 25 000 henkilöpoliittisen valiokunnan puheenjohtajana toimimiseen.

9 Risto Siilasmaan palkkio vuodelta 2008 oli yhteensä 140 000 euroa, joista 130 000 euroa perustui hallituksen jäsenenä toimimiseen ja 10 000 euroa tarkastusvaliokunnan jäsenenä toimimiseen.

10 Keijo Suilan palkkio vuodelta 2008 oli yhteensä 140 000 euroa, joista 130 000 euroa perustui hallituksen jäsenenä toimimiseen ja 10 000 euroa tarkastusvaliokunnan jäsenenä toimimiseen.

Hallituksen nimitysvaliokunnan ehdotus hallituksen palkkioiksi

Hallituksen nimitysvaliokunta julkisti 22.1.2009, että se ehdottaa 23.4.2009 kokoontuvalle Nokian yhtiökokoukselle, että yhtiökokouksessa valittaville hallituksen jäsenille maksettaisiin vuoden 2010 varsinaiseen yhtiökokoukseen päättyvälle toimikaudelle samansuuruinen vuosipalkkio kuin vuonna 2008 seuraavasti: hallituksen puheenjohtajalle 440 000 euroa, hallituksen varapuheenjohtajalle 150 000 euroa ja kullekin hallituksen jäsenelle 130 000 euroa; tarkastusvaliokunnan puheenjohtajalle ja henkilöstöpoliittisen valiokunnan puheenjohtajalle maksettaisiin vuosipalkkiona lisäksi 25 000 euroa ja kullekin tarkastusvaliokunnan jäsenelle 10 000 euroa. Nimitysvaliokunta ehdottaa edelleen, että palkkioista noin 40 % maksetaan markkinoilta hankittavana Nokian osakkeina.

Johtokunta

Johdon palkitsemisperiaatteet ja -ohjelmat

Johdon palkitsemisperiaatteet ja kannustinohjelmat on kehitetty, jotta Nokia voi kilpailla tehokkaasti erittäin monimutkaisella ja nopeasti kehittyvällä langattoman viestinnän teollisuudenalalla. Nokia on toimialansa johtava yritys ja harjoittaa liiketoimintaansa maailmanlaajuisesti. Johdon palkitsemisjärjestelmien keskeisenä tavoitteena on rekrytoida, sitouttaa ja motivoida kyvykkäitä johtajia, jotka edistävät Nokian menestystä ja johtoasemaa toimialalla maailmanlaajuisesti.

Nokian johdon palkitsemisjärjestelmiin kuuluu:

- » kilpailukykyinen palkka, ja
- » lyhyen ja pitkän aikavälin kannustimet, joiden tarkoituksena on luoda kokonaisuutena kilpailukykyinen palkitsemisjärjestelmä.

Nokian johdon palkitsemisjärjestelmien tarkoituksena on:

- » rekrytoida ja sitouttaa huipputason osaajia;
- » tarjota merkittävä tulosperusteinen muuttuva palkanosa asetettujen lyhyen ja pitkän tähtäimen tavoitteiden saavuttamisesta;
- » tasapainottaa palkkiot tarkoituksenmukaisesti henkilön omaan ja yhtiön suoriutumiseen perustuviksi; ja
- » yhdenmukaistaa ylimmän johdon ja osakkeenomistajien edut pitkän aikavälin osakepohjaisten kannustinjärjestelmien avulla.

Nokian johdon palkkioiden tason ja palkitsemiskäytäntöjen kilpailukykyisyys on yksi monista avaintekijöistä, joita hallituksen henkilöstöpoliittinen valiokunta ottaa huomioon päättäessään Nokian johdon palkkioista. Henkilöstöpoliittinen valiokunta vertaa vuosittain Nokian palkitsemiskäytäntöjä, peruspalkkoja ja kokonaispalkkioita lyhyen ja pitkän

tähtäimen kannustimiseen muihin yhtiöihin, joilla on sama tai samankaltainen liikevaihdon suuruusluokka, maailmanlaajuinen toiminta-alue sekä liiketoiminnan monimuotoisuus ja joiden kanssa Nokia arvioi kilpailuvansa osajista. Näihin yhtiöihin kuuluu korkean teknologian tietoliikenneyrityksiä ja internet-palveluyrityksiä sekä yrityksiä muilta toimialoilta Euroopasta ja Yhdysvalloista.

Henkilöstöpoliittinen valiokunta käyttää ulkopuolista konsulttia, Mercer Human Resourcesia, hankkiessaan vertailutietoja ja tietoja markkinoiden kehityksestä. Konsultti työskentelee suoraan henkilöstöpoliittisen valiokunnan puheenjohtajan kanssa ja tapaa henkilöstöpoliittisen valiokunnan vuosittain ilman yhtiön johdon läsnäoloa arvioidakseen Nokian johdon palkkioiden määrien ja palkkiojärjestelmien kilpailukykyä ja tarkoituksenmukaisuutta. Yhtiön johto antaa konsultille tietoja Nokian palkitsemisjärjestelmistä valiokunnan tapaamisiin valmistautumista varten. Henkilöstöpoliittiselle valiokunnalle työskentelevä Mercer Human Resourcesin konsultti on Nokian riippumaton, eikä sillä ole mitään muuta liiketoimintasuhtetta Nokiaan.

Henkilöstöpoliittinen valiokunta käsittelee ylimmän johdon palkitsemista vuosittain ja erityisen tarpeen niin vaatiessa myös vuoden aikana. Henkilöstöpoliittinen valiokunta käsittelee ja suosittelee hallitukselle, ilman yhtiön johdon läsnäoloa, toimitusjohtajan palkitsemisen kannalta merkittävät yhtiön tavoitteet ja päämäärät, arvioi toimitusjohtajan suoriutumista näihin tavoitteisiin ja päämääriin nähden ja antaa hallitukselle ehdotuksen toimitusjohtajan palkaksi ja palkkioiksi, minkä hallituksen riippumattomat jäsenet vahvistavat. Yhtiön johdon tehtävänä on antaa kaikki tarvittava tieto, minkä valiokunta pyytää päätöksentekonsa tueksi.

Lisäksi henkilöstöpoliittinen valiokunta hyväksyy toimitusjohtajan esityksen pohjalta kaikkien johtokunnan jäsenten (lukuun ottamatta Nokian toimitusjohtajaa ja Nokia Siemens Networksin toimitusjohtajaa Simon Beresford-Wylietä) sekä toimitusjohtajan muiden suorien alaisten kaikkia palkat ja palkkiot, mukaan lukien pitkän aikavälin osakepohjaiset kannustimet ja niihin liittyvät tavoitteet. Valiokunta tarkistaa myös johtokunnan jäsenten (lukuun ottamatta toimitusjohtajaa ja Simon Beresford-Wylietä) ja muiden toimitusjohtajan suorien alaisten suoriutumisarviointin tulokset ja hyväksyy heidän kannustinpalkkionsa kyseisen arvioinnin perusteella. Nokia Siemens Networksin toimitusjohtajana Simon Beresford-Wylien palkan ja palkkiot arvioi ja hyväksyy Nokia Siemens Networksin hallitus. Henkilöstöpoliittiselle valiokunnalle tiedotetaan vuosittain Simon Beresford-Wylien palkitsemista koskevista päätöksistä.

Henkilöstöpoliittinen valiokunta ottaa huomioon muun muassa seuraavat tekijät arvioidessaan Nokian ylimmän johdon palkitsemista:

- » palkkaus samankaltaisissa tehtävissä (tehtävän laajuus, liikevaihto, alaisten määrä, globaalit vastuut ja raportointisuhteet) vertailuyhtiöissä,
- » johtajan edellisvuoden työsuoritus,
- » tehtävän vaikutus Nokian suoriutumiseen ja strategiseen suuntaan,
- » sisäinen vertailu Nokian muun ylimmän johdon palkkaukseen, sekä
- » aikaisempi kokemus ja tehtäväsäoloaika.

Henkilöstöpoliittinen valiokunta arvioi kaikkia näitä tekijöitä kokonaisuudessaan.

Simon Beresford-Wylien palkkioista päättää Nokia Siemens Networksin hallitus samojen seikkojen perusteella ja samankaltaisessa päätöksentekomenetelyssä kuin muidenkin Nokian johtokunnan jäsenten palkkioista päätetään.

Johdon palkitsemisen osatekijät

Ylimmän johdon palkitsemisohjelma koostuu vuotuisesta peruspalkasta käteisenä, lyhyen aikavälin käteiskannustimista ja pitkän aikavälin osakepohjaisista kannustimista tulosperusteisten osakepalkkioiden, optio-oikeuksien ja ehdollisten osakepalkkioiden muodossa.

Vuotuinen rahapalkka

Peruspalkat asetetaan kansainvälisesti kilpailukykyiselle tasolle.

Lyhyen aikavälin käteiskannustimet on sidottu suoraan suoritukseen ja ne edustavat merkittävää osuutta ylimmän johdon vuotuisesta kokonaiskäteispalkasta. Lyhyen aikavälin kannustintavoite ilmoitetaan prosenttiosuutena henkilön vuotuisesta peruspalkasta. Nämä tavoitteet ja arviointikriteerit on esitetty sivulla 76 olevassa taulukossa.

Lyhyen aikavälin käteiskannustimien arviointikriteerit sisältävät ne taloudelliset tavoitteet, joiden katsotaan olevan tärkeitä mittareita arvioitaessa Nokian onnistumista sen tavoitteessa tuottaa lisäarvoa osakkeenomistajille. Asetetut taloudelliset tavoitteet perustuvat useisiin tekijöihin ja ne on tarkoitettu tiukoiksi päämääriksi, joiden saavuttamisella Nokia uskoo ylittävänsä kilpailijoidensa suoritukset korkean teknologian, tietoliikenteen ja internetpalveluiden toimialoilla. Myös tavoitteenasetanta ja eri mitattavien tekijöiden painotukset vaativat henkilöstöpoliittisen valiokunnan hyväksynnän. Sivulla 76 oleva taulukko esittää ne arviointikriteerit, jotka on asetettu toimitusjohtajalle ja johtokunnan jäsenille, sekä kunkin tavoitteen suhteellisen painotuksen vuodelle 2008.

Kannustin prosenttiosuutena vuotuisesta peruspalkasta 2008

Tehtävä	Vähimmäis-suoritus, %	Tavoite suoritus, %	Enimmäis suoritus, %	Arviointikriteerit
Toimitusjohtaja	0	100	225	(a) Taloudelliset tavoitteet (sisältää tavoitteet liikevaihdolle, liikevoitolle ja liiketoiminnan kassavirralle)
	0	25	37,5	(c) Osakkeenomistajien saama kokonaistuotto ¹ (verrattuna tärkeimpiin kilpailijoihin korkean teknologian, tietoliikenteen ja internet-palveluiden toimialoilla yhden, kolmen ja viiden vuoden ajanjaksolla)
	0	25	37,5	(d) Strategiset tavoitteet
Yhteensä	0	150	300	
Johtokunta	0	75	168,75	(a) Taloudelliset tavoitteet (sisältää tavoitteet liikevaihdolle, liikevoitolle ja liiketoiminnan kassavirralle); ja
	0	25	37,5	(b) Yksilölliset strategiset tavoitteet (kuvattu alla) (c) Osakkeenomistajien saama kokonaistuotto ^{1, 2} (verrattuna tärkeimpiin kilpailijoihin korkean teknologian, tietoliikenteen ja internet-palveluiden toimialoilla yhden, kolmen ja viiden vuoden ajanjaksolla)
Yhteensä	0	100	206,25	

1 Osakkeenomistajien saama kokonaistuotto tarkoittaa Nokian osakkeen kurssikehitystä annetulla ajanjaksolla lisättyä samana aikana jaetun osingon määrällä ja jaettuna Nokian osakkeen kurssilla ajanjakson alussa. Laskutapa on sama myös kullekin vertailuryhmän yhtiölle.

2 Vain osa johtokunnan jäsenistä on oikeutettu osakkeenomistajien saamaan kokonaistuottoon perustuvaan 25 %:n suuruiseen kannustinosuuteen.

Kannustinpalkkiosuoritus perustuu jokaiselle arviointikriteerille asetetun tavoitteen toteutumiseen yllä olevassa taulukossa ja sisältää seuraavat tekijät: (1) Nokian todellinen suoritus verrattuna etukäteen asetettuihin liikevaihdon, liikevoiton ja liiketoiminnan kassavirran tavoitteisiin ja (2) kunkin johtajan suoritus verrattuna hänelle etukäteen asetettuihin yksilöllisiin strategisiin tavoitteisiin. Yksilöllisiä strategisia tavoitteita ovat markkinaosuus, laatu, teknologiset innovaatiot, uuden tuotteen myyntituotot, asiakkaiden sitouttaminen, ympäristöön liittyvät toimenpiteet ja muut strategisesti tärkeät tavoitteet, jotka edellyttävät hallituksen henkilöstöpoliittisen valiokunnan harkinnanvaraista arviota suorituksesta.

Lopullista maksettavaa kannustinpalkkiota määritettäessä henkilöstöpoliittinen valiokunta määrittelee kokonaistuloksen kullekin johtajalle perustuen (a) Nokian taloudellisten tavoitteiden täytymiseen ja (b) laadulliseen tulokseen yksilöllisten strategisten tavoitteiden saavuttamiseen. Lopullisen maksettavan kannustinpalkkion määrä saadaan kertomalla kunkin johtajan palkka (i) johtajan kannustintavoiteprosentilla sekä (ii) yllämainittujen tekijöiden (a) ja (b) perusteella saaduilla tuloksilla. Kunkin johtajan tulos kerrotaan sitten "kannattavuuskertoimella", joka määritellään Nokia kokonaisliikevaihdon, kannattavuuden ja kassavirran perusteella. Henkilöstöpoliittinen valiokunta voi käyttää harkintaa verratessaan todellisia tuloksia asetettuihin tavoitteisiin ja näistä seuraaviin kannustinpalkkion määrään. Joissakin poikkeuksellisissa tilanteissa johtajan saama lyhyen aikavälin kannustin voi olla nolla. Enimmäismäärän maksu on mahdollista vain, jos kaikkia tavoitteissa on päästy enimmäissuoritukseen.

Se osa lyhyen aikavälin kannustimista, joka on sidottu (a) Nokian taloudellisiin tavoitteisiin ja (b) yksilöllisiin strategisiin tavoitteisiin, maksetaan kaksi kertaa vuodessa perustuen suoritukseen suhteessa Nokian lyhyen aikavälin ohjelmiin, jotka päättyvät 30.

kesäkuuta ja 31. joulukuuta kunakin vuonna. Lyhyen aikavälin käteiskannustimien toinen osa maksetaan vuosittain aina vuoden lopussa perustuen henkilöstöpoliittisen valiokunnan tekemään arvioon (c) Nokian osakkeenomistajien saamasta kokonaistuotosta verrattuna tärkeimpiin kilpailijoihin teknologia- ja tietoliikennetoimialalla sekä tiettyihin markkinaindekseihin yhden, kolmen, ja viiden vuoden ajalta. Toimitusjohtajan vuosibonus perustuu osittain myös siihen, miten hän on saavuttanut (d) strategiseen johtamiseen liittyvät tavoitteet. Näihin tavoitteisiin kuuluvat laajeneminen uusille markkinoille ja uusiin palveluihin sekä johdon kehittäminen.

Nokian lyhyen aikavälin käteiskannustimien sijaan Simon Beresford-Wylie osallistuu Nokia Siemens Networks lyhyen aikavälin käteiskannustinohjelmaan, joka on samankaltainen kuin Nokian ohjelma.

Lisätietoja ylimmälle johdolle maksetuista rahoista vuonna 2008 löytyy kohdasta "Johtokunnan palkat ja palkkiot vuonna 2008" sivulla 77.

Pitkän aikavälin osakepohjaiset kannustimet

Nokia käyttää pitkän aikavälin osakepohjaisia kannustimia eli tulosperusteisia osakepalkkioita, optio-oikeuksia ja ehdollisia osakepalkkioita kytkeään ylimmän johdon ja osakkeenomistajien edut yhdensuuntaisiksi, palkitsemaan tuloksellisuudesta ja sitouttaukseen ylintä johtoa. Nämä palkkiot määritellään edellä kohdassa "Johdon palkitsemisperiaatteet ja -ohjelmat" kuvattujen tekijöiden perusteella, joihin kuuluu esimerkiksi palkan ja palkkioiden vertailu muiden, relevanteilla markkinoilla toimivien johtajien palkkoihin ja palkkioihin sekä vaikutukset johdon jäsenen kokonaispalkkioiden kilpailukykyyn näillä markkinoilla. Tulosperusteiset osakepalkkiot ovat Nokian pääasiallinen pitkän aikavälin osakepohjainen kannustin ja ne palkitsevat sekä Nokian pitkän aikavälin taloudellisen tuloksen että osakkeen kurssi-

kehityksen perusteella. Tulosperusteisten osakepalkkioiden perusteella annetaan osakkeita, jos ainakin toinen etukäteen määritetyistä, Nokian taloudelliseen menestymiseen sidottujen suoritustavoitteiden kynnystasoista saavutetaan suorituskauten loppuun mennessä. Osakepalkkioiden arvo on riippuvainen Nokian osakkeen arvosta. Optio-oikeuksia myönnetään pienemmälle määrälle henkilöitä, jotka toimivat ylemmillä organisaatiotasolla. Mikäli Nokian osakkeen hinta on korkeampi kuin optio-oikeuksien myöntämishetkellä määrätty merkintähinta, optio-oikeuksilla on näille henkilöille toteutuessaan arvoa, mikä yhdenmukaistaa johdon ja osakkeenomistajien edut. Ehdollisia osakepalkkioita käytetään ensisijaisesti johdon pitämiseen yhtiön palveluksessa, ja niiden perusteella annetaan osakkeet etukäteen määrätyn ansainta-ajan päätyttyä. Johtaja pääsääntöisesti menettää osakepohjaiset kannustimet, mikäli hän lähtee Nokian palveluksesta ennen osakkeiden saamista.

Nokian pitkän aikavälin osakepohjaisiin kannustinohjelmiin osallistumisen sijaan Simon Beresford-Wylie osallistuu Nokia Siemens Networks pitkän aikavälin käteiskannustinohjelmaan. Nokia Siemens Networksin pitkän aikavälin käteiskannustinohjelman tarkoitus on yhdenmukaistaa Nokia Siemens Networksin johdon edut Nokia Siemens Networksin ja sen osakkeenomistajien, mukaan lukien Nokian ja viimekädessä sen osakkeenomistajien kanssa. Ohjelma antaa Nokia Siemens Networksin johdolle tilaisuuden ansaita käteispalkkioita perustuen muun muassa liikevaihdolle ja liikevoitolle ennalta asetettuihin tavoitteisiin. Pääsäännön mukaan Nokia Siemens Networksin johtaja menettää pitkän aikavälin käteisbonus-palkkiot, mikäli hän lähtee Nokia Siemens Networksin palveluksesta ennen ohjelman päättymisajankohtaa.

Johtokunnan jäsenille myönnettyistä osakepohjaisista kannustimista löytyy tietoa kohdasta "Hallituksen ja johtokunnan osakeomistus" sivulla 80.

Johtokunnan palkat ja palkkiot vuonna 2008

Nokian johtokunnassa oli 31.12.2008 12 jäsentä. Ainoat muutokset johtokunnan kokoonpanossa vuonna 2008 olivat yhteistyösuhteista ja yhteiskuntavastuusta vastanneen johtajan Veli Sundbäckin jääminen eläkkeelle johtokunnasta 31.12.2008 ja Esko Ahon nimittäminen uudeksi johtokunnan jäseneksi 1.1.2009 alkaen.

Seuraavissa taulukoissa on esitetty johtokunnan jäsenille vuodelta 2008 maksetut palkat ja palkkiot sekä osakepohjaisten kannustinohjelmien nojalla myönnetty pitkän aikavälin osakepohjaiset kannustimet.

Optio-oikeuksista realisoituneet tulot ja osakepohjaisten kannustinjärjestelmien perusteella tehdyt suoritukset vuonna 2008 on sisällytetty kohtaan "Optio-oikeuksien käytöt ja osakesuoritukset" sivulla 86.

Johtokunnan palkat ja palkkiot vuonna 2008

Vuosi	Jäsenten määrä 31.12.2008	Peruspalkat EUR	Bonuspalkkiot ^{1,2} EUR
2008	12	6 146 393	2 713 174

1 Sisältää Nokian maksamat tai maksettavissa olevat peruspalkan ja bonuspalkkiot vuodelta 2008. Bonuspalkkiot maksetaan prosenttiosuutena vuosipalkasta perustuen Nokian lyhyen aikavälin bonusjärjestelmään.

2 Ei sisällä mahdollisia optio-oikeuksista realisoituneita tuloja, jotka on esitetty kohdassa "Optio-oikeuksien käytöt ja osakesuoritukset vuonna 2008" sivulla 86.

Vuonna 2008 myönnetty pitkän aikavälin osakepohjaiset kannustimet¹

	Johtokunnan jäsenet	Kaikki työntekijät yhteensä	Kannustinohjelmaan kuuluvien henkilöiden määrä
Tulosperusteiset osakepalkkiot, kynnysmäärä ²	173 500	2 463 033	6 300
Optio-oikeudet	347 000	3 767 163	3 500
Ehdolliset osakepalkkiot	230 000	1 746 500	300

1 Osakepohjaiset kannustimet pääsääntöisesti menetetään, jos työsuhde Nokiasa päättyy ennen osakkeiden antamista. Osakepohjaiset kannustimet ovat riippuvaisia suoritustavoitteiden saavuttamisesta ja muista ehdoista, jotka on määritelty kunkin ohjelman ehdoissa. Tarkempaa tietoa Nokian osakepohjaisista kannustimista on konsernitilinpäätöksen liitetiedossa 22 "Osakeperusteiset maksut" sivulla 31.

2 Mikäli maksimisuoritus saavutetaan, suoritus osakkeina on nelinkertainen kynnysmäärään nähden.

Palkkiotaulukko vuodelta 2008

Nimi ja asema ¹	Vuosi ^{**}	Palkka EUR	Bonus palkkiot ² EUR	Osake- palkkiot ³ EUR	Optio- oikeudet ³ EUR	Muut kuin osake- pohjaiset kannus- timet EUR	Muutos eläke- vastuissa EUR	Muut palkkiot EUR	Yhteensä EUR
Olli-Pekka Kallasvuo Toimitusjohtaja	2008	1 144 800	721 733	644 805	641 565	*	469 060 ^{4,5}	175 164 ⁷	3 797 126
	2007	1 037 619	2 348 877	4 112 581	693 141	*	956 333	183 603	9 332 153
	2006	898 413	664 227	1 529 732	578 465	*	1 496 883	38 960	5 206 680
Richard Simonson Chief Financial Officer	2008 ⁸	630 263	293 477	204 952	204 045			106 632 ⁹	1 439 369
	2007 ⁸	488 422	827 333	1 576 376	234 310	*		46 699	3 173 141
	2006 ⁸	460 070	292 673	958 993	194 119	*		84 652	1 990 507
Simon Beresford-Wylie Toimitusjohtaja, Nokia Siemens Networks	2008	600 000	462 871	221 407	74 500	*	108 658 ⁴	728 778 ¹⁰	2 196 215
Anssi Vanjoki Markets-yksikön johtaja	2008	615 143	260 314	208 880	204 343	*	⁶	33 552 ¹¹	1 322 232
	2007	556 381	900 499	1 602 605	239 829	*	18 521	49 244	3 367 078
	2006	505 343	353 674	938 582	222 213	*	215 143	29 394	2 264 349
Mary McDowell Johtaja, Chief Development Officer	2008 ⁸	493 798	196 138	203 123	197 726	*		33 462 ¹²	1 124 247
	2007 ⁸	444 139	769 773	1 551 482	396 169	*		32 463	3 194 027
	2006 ⁸	466 676	249 625	786 783	213 412	*		45 806	1 762 302

1 Taulukossa on esitetty kunkin nimetyn johtajan tämänhetkiset tehtävät. Olli-Pekka Kallasvuo oli toimitusjohtaja ja Chief Operating Officer 1.6.2006 saakka. Anssi Vanjoki toimi Multimedia-toimialaryhmän johtajana ja Mary McDowell Enterprise Solutions -toimialaryhmän johtajana 31.12.2007 saakka ja Simon Beresford-Wylien Networks-toimialaryhmän johtajana 1.4.2007 saakka.

2 Bonuspalkkiot ovat osa Nokian lyhyen aikavälin kannustinohjelmaa. Määrä koostuu kyseisen vuoden aikana Nokia myöntämistä ja maksamista tai maksettaviksi tulleista bonuspalkkioista ja Simon Beresford-Wylien osalta Nokia Siemens Networks lyhyen aikavälin käteiskannustinohjelman perusteella maksetuista bonuspalkkioista.

3 Esitetyt määrät edustavat osakeperusteisista palkkioista IFRS 2 -standardin "Osakeperusteiset maksut" mukaisesti kuluksi kirjattua määrää tilivuositain.

4 Muutos eläkevastuussa kuvaa eläkevastuun muutosta liittyen yksittäiseen johtokunnan jäseneseen. Nämä johtokunnan jäsenet kattaa suomalainen, lakisääteinen TyEL-järjestelmä, jossa työeläke-etuuteen vaikuttavat työssäoloaika ja ansiot. TyEL-järjestelmässä osa etuuksista on rahoitettu etukäteen ja loppu perustuu jakojärjestelmään. Nokia siirsi 1.3.2008 alkaen TyEL-eläkevastuunsa ulkopuoliselle eläkevakuutusyhtiölle, eikä enää kirjaa tätä vastuuta tilinpäätöksessään. Esitetyt luvut kuvaavat ainoastaan rahoitoidun osan vastuunmuutosta. IFRS-arvot perustuvat vuosittaisiin ansiotietoihin, joita on oikaistu

taustaoletuksilla, kuten palkankorotus- ja inflaatio-oletuksilla, jotta päästään vuoden lopun arvoihin.

5 Eläkevastuu Olli-Pekka Kallasvuon rahoitoidusta TyEL-etuudesta (katso alaviite 4) kasvoi 4 811 euroa. Lisäksi vastuu Olli-Pekka Kallasvuon lisäeläkkeestä, johon hän on oikeutettu toimitusmaksuksena nojalla täyttäessään 60 vuotta, kasvoi 464 249 euroa. Nokia kirjaa edelleen tilinpäätöksensä lisäeläkkeeseen liittyvän eläkevastuun.

6 Eläkevastuu Anssi Vanjoen rahoitoidusta TyEL-etuudesta (ks. alaviite 4) oli negatiivinen.

7 Olli-Pekka Kallasvuon muut palkkiot vuonna 2008 sisältävät 130 000 euroa hallituksen jäsenenä toimimisesta (katso myös

- "Hallituksen palkkiot 2008" sivulla 74), 20 645 euron autoedun, 10 000 euroa yhtiön maksamia taloudellisen konsultoinnin palkkioita, 11 103 euroa verotettavaa tuloa Nokian maksamien täydentävän sairaus- ja työkyvyttömyysvakuutuksen maksujen perusteella ja 3 416 euroa kuljettajasta ja matkapuhelimesta.
- 8 Mary McDowellin ja Richard Simonsonin palkat ja luontaisedut maksetaan Yhdysvaltain dollareissa. Summat on muutettu euroiksi käyttäen vuoden 2008 lopun USD/EUR-vaihtokurssia 1,40. Vuodelle 2007 summat on muutettu euroiksi käyttäen vuoden 2007 lopun USD/EUR-vaihtokurssia 1,47.
- 9 Richard Simonsonin muut palkkiot vuonna 2008 sisältävät 64 405 euroa yhtiön lisäeläkejärjestelyn ("Restoration and Deferral Plan") perusteella maksamia eläkemaksuja, 11 083 euroa yhtiön Yhdysvaltojen lain mukaisen 401(k)-eläkeohjelman

- perusteella maksamia eläkemaksuja, 12 156 euron autoedun, 11 621 euroa yhtiön maksamia taloudellisen konsultoinnin palkkioita ja 7 365 euron laskennallinen tulo yhtiön työntekijöille suunnattuun osakkeiden osto-ohjelman perusteella.
- 10 Simon Beresford-Wyllien muut palkkiot vuonna 2008 sisältävät 600 000 euron kertaluonteisen bonuspalkkion menestyksellisesti avainasemissa olevien työntekijöiden sitouttamisesta ja Nokia Siemens Networksin integraatiosta, 105 158 euroa Nokia Siemens Networksin työntekijöiden muutosäännön mukaisia etuuksia, 13 380 euron autoedun, 10 000 euroa maksettua taloudellisen konsultoinnin palkkioita ja loput matkapuhelimesta.
- 11 Anssi Vanjoen muut palkkiot vuonna 2008 sisältävät 22 200 euron autoedun, 10 000 euroa yhtiön maksamia taloudellisen konsultoinnin palkkioita, 1 112 euroa verotettavaa tuloa Nokian

maksamien täydentävän sairaus- ja työkyvyttömyysvakuutuksen maksujen perusteella ja loput matkapuhelimesta.

- 12 Mary McDowellin muut palkkiot vuonna 2008 sisältävät 12 156 euron autoedun, 11 438 euroa yhtiön maksamia taloudellisen konsultoinnin palkkioita ja 9 868 euroa yhtiön maksamia eläkemaksuja Yhdysvaltojen lain mukaisen 401(k)-eläkeohjelman perusteella.

* Kukaan nimetyistä johtajista ei saanut tällaisia kannustimia. Vuosikohtaiset kannustimet on sisällytetty "Bonuspalkkiot"-sarakeeseen.

** Historiatiedot on kerrottu aikaisemmin julkistettujen erien osalta.

Vuonna 2008 myönnetty osakepohjaiset kannustimet ¹

Nimi ja asema	Vuosi	Optio-oikeudet				Osakepalkkiot			
		Myöntämispäivä	Optio-oikeuksia vastaava osakkeiden määrä	Toteutus-hinta EUR	Käypä arvo myöntämispäivänä ² EUR	Tulosperusteiset osakepalkkiot, kynnysmäärä	Tulosperusteiset osakepalkkiot, maksimimäärä	Ehdolliset osakepalkkiot	Käypä arvo myöntämispäivänä ³ EUR
Olli-Pekka Kallasvuo Toimitusjohtaja	2008	9.5.	115 000	19,16	548 153	57 500	230 000	75 000	2 470 858
Richard Simonson Chief Financial Officer	2008	9.5.	32 000	19,16	152 529	16 000	64 000	22 000	699 952
Simon Beresford-Wylie ⁴ Toimitusjohtaja, Nokia Siemens Networks	2008	—	—	—	—	—	—	—	—
Anssi Vanjoki Markets-yksikön johtaja	2008	9.5.	32 000	19,16	152 529	16 000	64 000	22 000	699 952
Mary McDowell Johtaja, Chief Development Officer	2008	9.5.	28 000	19,16	133 463	14 000	56 000	20 000	620 690

1 Sisältää kaikki vuoden 2008 aikana myönnetty osakepohjaiset kannustimet. Kannustimet on myönnetty vuoden 2007 optio-ohjelmasta, vuoden 2008 tulosperusteisesta osakepalkkio-ohjelmasta ja vuoden 2008 ehdollisesta osakepalkkio-ohjelmasta.

2 Optio-oikeuksien käypä arvo on myöntämispäivän arvioitu käypä arvo, joka on laskettu käyttäen Black-Scholes-mallia. Optioiden merkintähinta on optio-ohjelman ehtojen mukaan 19,16 euroa.

Nokian osakkeen päätöskurssi NASDAQ OMX Helsingissä oli myöntämispäivänä 18,69 euroa.

3 Tulosperusteisten osakepalkkioiden ja ehdollisten osakepalkkioiden käypä arvo on myöntämispäivän arvioitu käypä arvo, joka perustuu Nokian osakkeen myöntämispäivän markkinahintaan vähennettynä oikeuden syntymisajankohdan aikana maksettaviksi oletettujen osinkojen nykyarvolla. Tulosperusteisten

osakepalkkioiden arvo on taulukossa esitetty osakemäärälle, joka on kaksi kertaa osakkeiden kynnysmäärä.

4 Simon Beresford-Wylie osallistuu Nokian osakepohjaisen kannustinjärjestelmien sijasta Nokia Siemens Networksin pitkään aikavälin käteiskannustinohjelmaan. Hänen tavoitesuorituksensa vuosien 2008–2010 kannustimien osalta on 1,5 miljoonaa euroa.

Nokian johtokunnan jäsenten osakepohjaisista kannustimista löytyy tietoa kohdasta "Hallituksen ja johtokunnan osakeomistus" sivulla 80.

Johtokunnan jäsenten eläkejärjestely

Johtokunnan jäsenet kuuluvat sen maan paikalliseen eläkejärjestelmään, jossa he asuvat vakituisesti. Suomalaiset jäsenet kuuluvat suomalaisen TyEL-eläkejärjestelmään, jossa työeläkkeen määrään vaikuttavat työssäoloaika ja ansiot. TyEL-eläkejärjestelmässä eläkepalkaksi luetaan edunsaajan peruspalkka, bonukset ja muut mahdolliset verotettavat palkanlisät, mutta ei osakkeista realisoituneita tuloja. TyEL-eläkejärjestelmä antaa mahdollisuuden siirtyä varhennetulle eläkkeelle 62-vuotiaana suppeammin eläke-eduin. Vanhuuseläkkeelle voi jäädä 63–68-vuotiaana, jolloin eläke määräytyy kasvavan prosentin mukaan.

Yhdysvalloissa asuvat johtokunnan jäsenet kuuluvat Nokian ylläpitämään paikalliseen eläkeohjelmaan ("Nokia's Retirement Savings and Investment Plan" tai "401(k) Plan"). Ohjelmaan kuuluvat työntekijät saavat määrätä vuotuisesta eläkepalkasta pidätettävän verovähennykselpöisen eläkemaksuosuuden. Nokian maksuosuus on 8 %:iin asti yhtä suuri kuin työntekijältä pidätettävä eläkemaksuosuus. Työnantajan

maksuosuudesta 25 % vastaava määrä siirtyy ohjelmaan kuuluville työntekijöille näiden jokaisena palveluvuonna. Tämän ohjelman lisäksi Nokia tarjoaa määrätty vuosituloajat ylittävälle työntekijöille lisäeläkejärjestelyn ("Restoration and Deferral Plan"), jossa työntekijä voi halutessaan siirtää maksettavaksi myöhemmin enimmillään 50 % palkastaan ja 100 % bonuksestaan. Nokian maksuosuus tässä lisäeläkejärjestelyssä on 8 %:iin asti yhtä suuri kuin työntekijältä pidätettävä eläkemaksuosuus Yhdysvaltain verottajan asettamien rajojen ylittävältä osalta.

Olli-Pekka Kallasvuo saa toimisopimuksensa perusteella täyden eläkkeen siitä päivästä lähtien, kun hän täyttää 60 vuotta, mikäli hän on tuolloin yhtiön palveluksessa. Työeläkkeen suuruus määräytyy sen laskennallisen oletettaman perusteella, että Olli-Pekka Kallasvuo olisi jatkanut Nokian palveluksessa 65-vuotiaaksi saakka.

Simon Beresford-Wylie osallistuu Nokian kansainväliseen työsuhte-etuusohjelmaan (Nokia International Employee Benefit Plan, NIEBP). NIEBP tarjoaa eläkejärjestelyä tietyille Nokian ja Nokia Siemens Networksin kansainvälisissä työsuhteissa oleville työntekijöille. Nokia rahoittaa järjestelystä kaksi kolmasosaa, työntekijä yhden kolmasosan. Koska

Simon Beresford-Wylie kuuluu myös suomalaiseen TyEL-järjestelmään, yhtiön rahoitus NIEBP-ohjelmasta on 1,3 % vuosiansioista.

Hallstein Moerkilla on edellisen työnantajan kanssa tehtyyn sopimukseen perustuen oikeus jäädä myös nykyisestä tehtävästään Nokian palveluksessa eläkkeelle 62-vuotiaana, jolloin eläke-etuus on 65 % eläkepalkasta. Sopimuksen mukaan hänellä on mahdollisuus jäädä eläkkeelle suppeammin eduin 55-vuotiaana.

Toimisopimukset

Olli-Pekka Kallasvuo sopimus kattaa hänen nykyisen tehtävänsä toimitusjohtajana ja johtokunnan puheenjohtajana. Vuoden 2008 lopussa Olli-Pekka Kallasvuon vuotuinen peruspalkka, jonka hallitus vuosittain tarkistaa ja jonka johtokunnan riippumattomat jäsenet vahvistavat, on 1 176 000 euroa. Hänen bonustavoitteensa Nokian lyhyen aikavälin käteisbonusjärjestelmässä on 150 % vuotuisesta peruspalkasta. Mikäli Nokia päättää toimisopimuksen muusta kuin Olli-Pekka Kallasvuosta johtavasta syystä, mukaan lukien sopimuksen päätyminen yhtiössä tapahtuneen määräysvallan muutuksen johdosta, hän on oikeutettu saamaan enintään 18 kuukauden palkkaa (vuotuinen peruspalkka ja

tavoitebonus) vastaavan korvauksen. Mikäli sopimus päättyy Olli-Pekka Kallasvuon aloitteesta, irtisanomisaika on kuusi kuukautta ja hän on oikeutettu irtisanomisajan palkkaan (vuotuinen peruspalkka ja tavoitebonus kuuden kuukauden ajalta). Olli-Pekka Kallasvuolla on 12 kuukauden kilpailukielto sopimuksen päättymisestä. Mikäli sopimus päättyy muusta kuin Olli-Pekka Kallasvuosta johtuvasta syystä, hänellä voi olla oikeus korvaukseen kilpailukiellon kestoajalta tai sen osalta. Korvauksen määrä vastaa peruspalkkaa ja bonustavoitteen määrää siltä ajalta, kun hänellä ei ole oikeutta erokorvaukseen.

Nokian osakepohjaiset kannustinjärjestelmät

Yleistä

Vuoden 2008 aikana Nokialla oli voimassa kolme globaalia optio-ohjelmaa, viisi tulosperusteista osakepalkkio-ohjelmaa ja neljä ehdollista osakepalkkio-ohjelmaa. Sekä yhtiön johto että muu henkilöstö osallistuu näihin ohjelmiin. Nokia otti tulosperusteiset osakepalkkiot käyttöön vuonna 2004 merkittävämpänä kannustimena laajassa osakepohjaisessa palkitsemisjärjestelmässä korostamaan pitkäjänteistä tulos-hakuisuutta henkilöstökannustimissa. Tämän jälkeen myönnettyjen optio-oikeuksien määrä on pienentynyt huomattavasti. Antamalla ylempien vaatuuksiryhmien työntekijöille sekä tulosperusteisia osakepalkkioita että optio-oikeuksia saadaan optimaalinen ja tasapainoinen pitkän aikavälin kannustinyhdistelmä. Osakepohjaisten kannustinjärjestelmien tarkoituksena on kytkeä osallistujille kertyvä taloudellinen hyöty suoraan yhtiön menestymiseen. Vuodesta 2003 Nokia on myöntänyt myös ehdollisia osakepalkkioita pienelle määrälle työntekijöitä vuosittain.

Osakepohjaisten kannustinten maksaminen on pääsääntöisesti sidoksissa työsuhteen jatkumiseen konsernissa sekä suoritustavoitteiden saavuttamiseen ja muihin ehtoihin, jotka on määritelty kunkin ohjelman ehdoissa.

Hallituksen hyväksymä vuoden 2008 laajapohjainen kannustinjärjestelmä noudatti rakenteeltaan vuoden 2007 järjestelmää. Vuoden 2008 kannustinjärjestelmän osallistujaryhmä oli edelleen laaja käsittäen työntekijöitä useilla organisaatiotasolla. Kaikkien osakepohjaisten kannustinohjelmien piiriin kuului 31.12.2008 yhteensä noin 18 000 työntekijää verrattuna noin 22 000 työntekijään 31.12.2007, mikä heijasti muutoksia Nokian ohjeissa koskien osakepohjaisten kannustimien myöntämistä.

Nokia Siemens Networksin työntekijät eivät ole osallistuneet uusiin Nokian osakepohjaisiin kannustinjärjestelmiin yhtiön muodostamisen jälkeen 1.4.2007.

Tarkempaa tietoa Nokian osakepohjaisista kannustimista löytyy konsernitilinpäätöksen liitetiedossa 22 ”Osakeperusteiset maksut” sivulla 31.

Tulosperusteiset osakepalkkiot

Nokia on myöntänyt tulosperusteisia osakepalkkioita vuosien 2004, 2005, 2006, 2007 ja 2008 globaaleissa tulosperusteisissa osakepalkkio-ohjelmissa, jotka

tyhtiön hallitus on niiden ehdot mukaan lukien hyväksynyt.

Tulosperusteisen osakepalkkion nojalla työntekijälle annetaan Nokian osakkeita myöhempänä ajankohtana riippuen siitä, miten Nokia saavuttaa ennalta asetetut suoritustavoitteet. Työntekijä saa osakkeita vain, mikäli Nokia saavuttaa kynnysarvon vähintään toisessa kahdesta toisistaan riippumattomasta, ennalta asetetusta suoritustavoitteesta. Suoritustavoitteista toinen on sidottu yhtiön keskimääräiseen vuotuisen liikevaihdon kasvuun ohjelman suorituskauten aikana ja toinen osakekohtaiseen tulokseen suorituskauten lopussa.

Vuosien 2004 ja 2005 ohjelmissa oli nelivuotinen suorituskauti sisältäen kahden vuoden välimittauskauten ja vuosien 2006, 2007 ja 2008 ohjelmissa on kolmen vuoden suorituskauti ilman välimittauskautta. Seuraava taulukko sisältää yhteenveton asianomaisien ohjelmien suoritus- ja välimittauskausista.

Ennen kuin osakkeet on siirretty, tulosperusteisiin osakepalkkioihin ei liity mitään osakeoikeuksia, kuten äänioikeutta tai oikeutta osinkoon. Työntekijä pääsääntöisesti menettää tulosperusteiset osakepalkkiot,

Tulosperusteinen osakepalkkio ohjelma	Suorituskausi	Välimittauskausi	Osasuoritus	Lopullinen suoritus
2004	2004–2007	2004–2005	2006	2008
2005	2005–2008	2005–2006	2007	2009
2006	2006–2008	N/A	N/A	2009
2007	2007–2009	N/A	N/A	2010
2008	2008–2010	N/A	N/A	2011

mikäli työsuhte Nokia palveluksesta päättyy ennen osakkeiden antamista.

Toimitusjohtaja hyväksyy myönnettävät tulosperusteiset osakepalkkiot kunkin vuosineljänneksen lopussa hallitukselta saadiin valtuuksin. Hallituksen riippumattomat jäsenet vahvistavat toimitusjohtajalle myönnetty tulosperusteiset osakepalkkiot ottaen huomioon Suomen lain vaatimukset. Henkilöstöpoliittinen valiokunta hyväksyy johtokunnan jäsenille sekä muille toimitusjohtajan suorille alaisille myönnetty tulosperusteiset osakepalkkiot.

Optio-oikeudet

Nokian vuonna 2008 voimassa olleet globaalit optio-ohjelmat, mukaan lukien niiden ehdot, on hyväksytty Nokian yhtiökokouksessa kunkin ohjelman perustamisvuonna, eli vuosina 2003, 2005 ja 2007.

Jokainen optio-oikeus oikeuttaa tämän haltijan merkitsemään yhden uuden Nokian osakkeen. Optio-oikeudet ovat siirtokelvottomia. Kaikki optio-oikeudet tulevat käyttöön vaiheittain, 25 % optioista vuoden kuluttua niiden myöntämisestä ja loput sen jälkeen vuosineljänneksittäin. Ohjelmien perusteella myönnettyjen optio-oikeuksien voimassaoloaika on yleensä viisi vuotta.

Optio-oikeuksien merkintähinta määritellään optio-oikeuksien myöntämisen yhteydessä vuosineljänneksittäin. Merkintähinnat määritellään ennalta

sovitun aikataulun mukaisesti Nokian säännöllisten tulosjulkistusten jälkeen. Osakkeen merkintähinta kullakin optio-oikeuden alajäljellä on kyseisen vuosineljänneksen toisen kuukauden (helmi-, touko-, elo- tai marraskuu) ensimmäisen kokonaisen viikon kaupankäyntipäivien Nokian osakkeen vaihdolla painotettu keskiarvo NASDAQ OMX Helsingissä. Määrittämällä merkintähinnat viikon painotetun keskiarvon perusteella vähennetään Nokian osakkeen kurssin lyhyen aikavälin vaihtelujen vaikutusta. Optio-oikeuksien merkintähintojen määrittely perustuu kunkin ohjelman ehtoihin, jotka yhtiökokous on hyväksynyt. Hallituksella ei ole oikeutta muuttaa edellä kuvattua merkintähinnan määrääytymistä.

Toimitusjohtaja hyväksyy myönnettävät optio-oikeudet niiden hinnoittelun yhteydessä hallitukselta saadiin valtuuksin. Hallituksen riippumattomat jäsenet vahvistavat toimitusjohtajalle myönnetty optio-oikeudet ottaen huomioon Suomen lain vaatimukset. Henkilöstöpoliittinen valiokunta hyväksyy muille johtokunnan jäsenille sekä muille toimitusjohtajan suorille alaisille myönnetty optio-oikeudet.

Ehdolliset osakepalkkiot

Nokia on vuodesta 2003 lähtien myöntänyt ehdollisia osakepalkkioita rekrytoidakseen, sitouttaakseen, palkitakseen ja kannustaakseen Nokian tulevan menestyksen kannalta keskeisiä työntekijöitä. Nokian periaatteiden mukaan ehdollisia osakepalkkioita annetaan vain avainasemassa oleville johtohenkilöille ja muille keskeisille työntekijöille. Yhtiön hallitus on hyväksynyt voimassaolevat ehdolliset osakepalkkio-ohjelmat, mukaan lukien niiden ehdot.

Kaikkissa ehdollisissa osakepalkkioissa ansainta-aika on kolme vuotta myöntämisen jälkeen. Kun osakepalkkiot erääntyvät suoritettaviksi ansaintajan jälkeen, ne siirretään osallistujille. Työntekijä pääsääntöisesti menettää ehdolliset osakepalkkiot, mikäli työsuhte Nokian palveluksessa päättyy ennen osakkeiden antamista. Ennen kuin osakkeet on siirretty, ehdollisiin osakepalkkioihin ei liity mitään osakeoikeuksia, kuten äänioikeutta tai oikeutta osinkoon. Toimitusjohtaja hyväksyy myönnettävät ehdolliset osakepalkkiot kunkin vuosineljänneksen lopussa hallitukselta saadiin valtuuksin. Hallituksen riippumattomat jäsenet vahvistavat toimitusjohtajalle myönnettävät ehdolliset osakepalkkiot ottaen huomioon Suomen lain vaatimukset. Henkilöstöpoliittinen valiokunta hyväksyy muille johtokunnan jäsenille sekä muille toimitusjohtajan suorille alaisille myönnettävät ehdolliset osakepalkkiot.

Muut työntekijöille suunnatut osakepohjaiset kannustinohjelmat

Edellä mainittujen globaalien kannustinohjelmien lisäksi Nokialla on yritysostojen seurauksena perustettuja sekä Yhdysvalloissa että Kanadassa työskenteleville työntekijöille tarkoitettuja kannustinohjelmia, joiden osallistujat voivat saada Nokian ADS:iä tai osakkeita. Ohjelmien johdosta Nokia Oyj:n osakepääomaa ei koroteta.

Nokian 10.7.2008 tekemän NAVTEQ-yritysoston yhteydessä yhtiö otti vastatakseen NAVTEQin 2001 osakepalkkio-ohjelman. Kaikki toteutumattomat NAVTEQin ehdolliset osakepalkkiot muunnettiin vastaavaksi määräksi ehdollisia osakepalkkioita, jotka oikeuttavat saamaan Nokian osakkeita. Enimmäismäärä Nokian osakkeita, jotka tämän johdosta voidaan siirtää NAVTEQin työntekijöille vuosina 2008–2012, on noin 3 miljoonaa osaketta. Nokian aikomuksena ei ole antaa uusia kannustimia NAVTEQin osakepalkkio-ohjelman nojalla.

Yhtiöllä on myös Yhdysvalloissa työntekijöille suunnattu osakkeiden osto-ohjelma, jonka nojalla Yhdysvalloissa olevat työntekijät voivat ostaa Nokian ADS:iä 15 % alennuksella. Ostettavat osakkeet rahoitetaan kuukausittaisilla vähennyksillä työntekijöiden palkasta ja ADS:iä hankitaan kuukausittain. Ohjelman nojalla on ostettu sen aloittamisesta lähtien 31.12.2008 mennessä yhteensä 11 700 044 ADS:ää, ja ohjelmassa on yhteensä noin 1 000 osallistujaa.

Lisätietoja näistä ohjelmista on konsernitilinpäätöksen liitetiedoissa 22 ”Osakeperusteiset maksut” sivulta 31.

Osakepohjainen kannustinjärjestelmä vuodelle 2009

Hallitus julkisti 22.1.2009 osakepohjaisen kannustinjärjestelmän periaatteet vuodelle 2009. Tärkein osakepohjainen kannustin on edelleen tulosperusteinen osakepalkkio. Tämän lisäksi annetaan optio-oikeuksia rajoitetusti yleisemmille johtohenkilöille ja ehdollisia osakepalkkioita rajoitetusti erittäin keskeisten henkilöiden kannustamiseen ja sitouttamiseen. Pääsääntön mukaan työntekijä menettää osakepohjaiset kannustimet, mikäli työsuhde Nokian palveluksessa päättyy ennen osakkeiden antamista.

Tulosperusteinen osakeohjelma

Hallituksen hyväksymä vuoden 2009 tulosperusteinen osakeohjelma kattaa kolmivuotisen suorituskauden (2009–2011) ilman välimitauskautta. Työntekijä saa osakkeita vain, mikäli Nokia saavuttaa kynnystason vähintään toisessa kahdesta toisistaan riippumattomasta, ennalta asetetusta suoritustavoitteesta:

- 1 Keskimääräinen vuotuinen liikevaihdon kasvu: -5 % (kynnysmäärä) ja 10 % (maksimi) suorituskauden 2009–2011 aikana, ja
- 2 Osakekohtainen tulos (laimennettu, ei-IFRS): 1,01 euroa (kynnysmäärä) ja 1,53 euroa (maksimi) suorituskauden lopussa vuonna 2011.

Keskimääräinen vuotuisen liikevaihdon kasvu laskeetaan vuosien 2009–2011 liikevaihtojen kasvulukujen keskiarvona. Osakekohtainen tulos on laimennettu, ei-IFRS osakekohtainen tulos vuonna 2011. Sekä keskimääräisen vuotuisen liikevaihdon kasvun että osakekohtaisen tuloksen tavoitteilla on sama painoarvo, ja suorituskriteerien toteutuminen lasketaan erikseen molemmista tavoitteista.

Maksimisuorituksen saavuttaminen molemmissa suorituskriteereissä johtaisi enimmillään 18 miljoonan Nokian osakkeen antamiseen. Maksimisuorituksen ylittävä suoritus ei kasvata annettavien osakkeiden määrää. Molempien kynnystasojen saavuttaminen johtaa noin 4,5 miljoonan osakkeen antamiseen. Mikäli vain toinen kynnystasoista saavutetaan, se johtaa vain noin 2,25 miljoonan osakkeen antamiseen. Mikäli kynnystasoa ei saavuteta kummastakaan tavoitteesta, yhtään osakepalkkiota ei anneta osakkeina. Mikäli kynnystaso ylittyy, annettavaksi tulevien osakkeiden lukumäärä kasvaa lineaarisesti maksimitasoon saakka. Mikäli vaaditut suoritustasot saavutetaan, osakkeiden antaminen tapahtuu vuonna 2012. Ennen kuin osakkeet on siirretty, tulosperusteisiin osakepalkkioihin ei liity mitään osakeoikeuksia, kuten äänioikeutta tai oikeutta osinkoon.

Optio-ohjelma

Vuonna 2009 annettavat optio-oikeudet annetaan vuoden 2007 varsinaisen yhtiökokouksen hyväksymästä optio-ohjelmasta. Lisätietoja vuoden 2007 optio-ohjelmasta voi löytää kohdasta ”Nokian osakepohjaiset kannustinjärjestelmät” sivulta 79.

Ehdollinen osakeohjelma

Vuoden 2009 ehdolliseen osakeohjelmaan kuuluvilla ehdollisilla osakepalkkioilla on kolmivuotinen ansainta-aika. Myönnetty ehdolliset osakepalkkiot toteutuvat ja Nokian osakkeet siirretään saajille pääasiallisesti vuonna 2012, mikäli ansaintaehdot täyttyvät. Ennen kuin osakkeet on siirretty, ehdollisiin osakepalkkioihin ei liity mitään osakeoikeuksia, kuten äänioikeutta tai oikeutta osinkoon.

Myönnettäväksi suunnitellut enimmäismäärät vuonna 2009

Alla olevassa taulukossa on esitetty vuoden 2009 osakepohjaisen kannustinohjelman puitteissa myönnettäväksi suunniteltujen kannustimien (tulosperusteiset osakepalkkiot, optio-oikeudet ja ehdolliset osakepalkkiot) enimmäismäärät.

	Myönnettäväksi suunnitellut enimmäismäärät vuonna 2009
Kannustinohjelma	
Optio-oikeudet	7 miljoonaa
Ehdolliset osakepalkkiot	5 miljoonaa
Tulosperusteiset osakepalkkiot, kynnysmäärä ¹	4,5 miljoonaa

1 Mikäli maksimisuoritus saavutetaan, suoritettavien Nokian osakkeiden määrä on nelinkertainen kynnysmäärään nähden, eli 18 miljoonaa Nokian osaketta.

Nokian optio-oikeuksien, tulosperusteisten osakepalkkioiden ja ehdollisten osakepalkkioiden kokonaislaimennusvaikutus 31.12.2008 oli yhteensä noin 2 %, täyden laimennusvaikutuksen oletuksella. Ehdotetun uuden 2009 osakepohjaisen kannustinohjelman mahdollinen enimmäislaimennusvaikutus olisi lisäksi noin 0,6 %.

Hallituksen ja johtokunnan osakeomistus

Yleistä

Seuraavassa jaksossa on kuvattu hallituksen ja johtokunnan omistusta ja mahdollista tulevaa omistusta yhtiössä. Omistus voi perustua joko osakkeisiin tai osakepohjaisiin kannustimiin, jotka voivat johtaa osakeomistukseen tulevaisuudessa.

Yhtiön toimintatavan mukaisesti noin 40 % hallituksen jäsenten palkkioista on maksettu markkinoilta ostettuina Nokian osakkeina. Hallituksen jäsenet, jotka eivät ole yhtiön palveluksessa, eivät saa yhtiöltä optio-oikeuksia, tulosperusteisia osakepalkkioita, ehdollisia osakepalkkioita tai muita muuttuvia palkkioita.

Kuvaus työntekijöiden ja johdon osakepohjaisista kannustinjärjestelmistä löytyy kohdasta ”Nokian osakepohjaiset kannustinjärjestelmät” sivulta 79.

Hallituksen jäsenten osakeomistus

Hallituksen jäsenten hallussa oli 31.12.2008 yhteensä 1 235 024 Nokian osaketta ja ADS:ää, jotka edustivat 0,03 % osakepääomasta ja kaikista äänistä pois lukien konsernin hallussa olevat omat osakkeet.

Seuraavassa taulukossa on esitetty hallituksen jäsenten osakeomistus 31.12.2008.

	Osakkeet ¹	ADS:t
Jorma Ollila ²	558 043	—
Marjorie Scardino	—	20 501
Georg Ehrnrooth ³	321 693	—
Lalita D. Gupte	—	6 049
Bengt Holmström	22 222	—
Henning Kagermann	5 616	—
Olli-Pekka Kallasvuoto ⁴	223 024	—
Per Karlsson ³	26 235	—
Risto Siilasmaa	43 022	—
Keijo Suila	8 619	—

1 Lukuihin sisältyvät sekä hallituksen jäsenenä toimimisesta palkkiona saadut osakkeet että muilla tavoilla hankitut osakkeet.

2 Jorma Ollilan osalta taulukkoon sisältyvät vain hänen omistamansa osakkeet. Jorma Ollila oikeutettiin hallituksen päätöksen mukaisesti pitämään itsellään kaikki käytettävissä olevat tai ei-käytettävissä olevat optio-oikeudet, tulosperusteiset osakepalkkiot ja ehdolliset osakepalkkiot, jotka hän oli saanut

toiminnastaan yhtiön pääjohtajana ja johtokunnan puheenjohtajana. Siten, esitetyn osakeomistuksen lisäksi, Jorma Ollilalla oli 31.12.2008 yhteensä 1 700 000 optio-oikeutta, 200 000 tulosperusteista osakepalkkiota (kynnysmäärä) ja 100 000 ehdollista osakepalkkiota. Tiedot Jorma Ollilan optio-oikeuksista 31.12.2008 on esitetty alla olevassa taulukossa.

Optio-oikeuksien määrä alla olevassa taulukossa on yhtä suuri kuin osakkeiden lukumäärä, johon optio-oikeudet oikeuttavat. Optio-oikeudet tulevat käyttöön neljässä vuodessa: 25 % optioista tulee käyttöön vuoden kuluttua niiden myöntämisestä ja loput vuosineljänneksittäin erissä, joiden kunkin suuruus on 6,25 % myönnettyistä optioista. Optio-oikeuksien perusarvo viereisellä sivulla olevassa taulukossa perustuu optioiden toteutushinnan ja Nokian osakkeen päätöskurssin (11,10 euroa NASDAQ OMX Helsingissä 31.12.2008) väliseen erotukseen.

- 3 Georg Ehrnroothin ja Per Karlssonin omistuksiin sisältyy sekä henkilökohtaisesti että yhtiöiden kautta omistettuja osakkeita.
- 4 Olli-Pekka Kallasvuon osalta taulukkoon sisältyvät vain hänen omistamansa osakkeet. Kallasvuon pitkän aikavälin osakepohjaisten kannustinten omistus on kerrottu alla kohdissa "Johtokunnan jäsenten optio-oikeudet" ja "Tulosperusteiset osakepalkkiot ja ehdolliset osakepalkkiot".

	Optioiden alalaji	Voimassaolon päättymisaika	Toteutumishinta per osake EUR	Optio-oikeuksien määrä		Optio-oikeuksien perusarvo yhteensä 31.12.2008 EUR	
				Käytettävissä	Ei käytettävissä	Käytettävissä	Ei käytettävissä
				Jorma Ollila	2003 2Q	31.12.2008	14,95
	2004 2Q	31.12.2009	11,79	400 000	—	—	—
	2005 2Q	31.12.2010	12,79	325 000	75 000	—	—
	2006 2Q	31.12.2011	18,02	225 000	175 000	—	—

Johtokunnan jäsenten osakeomistus

Seuraavassa taulukossa on esitetty johtokunnan jäsenten osakeomistus ja mahdollinen tuleva omistus yhtiössä perustuen jäsenten hallussa oleviin pitkän aikavälin osakepohjaisiin kannustimiin suhteessa yhtiön osakepääomaan ja kaikkien osakkeiden äänimäärään 31.12.2008.

	Osakkeet	Optio-oikeuksia vastaava osakkeiden määrä ³	Tulosperusteisten osakepalkkioiden perusteella saatavat osakkeet, kynnysmäärä ⁴	Tulosperusteisten osakepalkkioiden perusteella saatavat osakkeet, maksimimäärä ⁵	Ehdollisten osakepalkkioiden perusteella saatavat osakkeet
Johtokunnan jäsenten omistamat osakkeet ja osakepohjaiset kannustimet	917 451	2 951 337	743 100	2 650 324	964 500
Prosenttiosuus osakepääomasta ¹	0,0248	0,0798	0,0201	0,0717	0,0261
Prosenttiosuus liikkeeseenlasketuista osakepohjaisista kannustimista (per kannustinlaji) ²	—	12,769	8,644	7,886	11,982

1 Prosenttiosuus on laskettu suhteessa yhtiön kokonaisäänimäärään ja osakepääomaan, josta on vähennetty konsernin hallussa olevat osakkeet.

2 Prosenttiosuus on laskettu suhteessa liikkeeseenlaskettujen kannustinten, eli optio-oikeuksien, tulosperusteisten osakepalkkioiden tai ehdollisten osakepalkkioiden, määrään.

3 Sisältää käyttämättömät 2003 2Q-optiot, jotka erääntyivät 31.12.2008.

4 Vuoden 2005 tulosperusteisen osakeohjelman osallistujat ovat jo vastaanottaneet välimittauskauden osasuorituksen (kynnysmäärä). Siten vuoden 2005 tulosperusteisen osakeohjelman perusteella saatavissa olevien osakkeiden kynnysmäärä on nolla.

5 Johtuen välimittauskauden osasuorituksesta (kynnysmäärä) vuonna 2007 ja perustuen suorituskauten suoritustavoitteiden todelliseen tasoon, annettavien osakkeiden määrä on vuoden 2005 tulosperusteisessä osakeohjelmassa 2,12-kertainen myönnettyyn määrään (kynnysmäärä) nähden. Annettavien Nokian osakkeiden määrä vuoden 2006 tulosperusteisessä osakeohjelmassa on 1,98-kertainen myönnettyyn määrään (kynnysmäärä) nähden perustuen suorituskauten suoritustavoitteiden todelliseen tasoon. Mikäli maksimisuoritus saavutetaan, annettavien osakkeiden määrä on vuosien 2007 ja 2008 tulosperusteisissä osakeohjelmissa nelinkertainen myönnettyyn määrään (kynnysmäärä) nähden.

Seuraavassa taulukossa on esitetty johtokunnan jäsenten osakeomistus 31.12.2008.

	Osakkeet	ADS:t
Olli-Pekka Kallasvuo	223 024	—
Robert Andersson	47 244	—
Simon Beresford-Wylie	45 685	—
Timo Ihamuotila	41 445	—
Mary McDowell	63 325	5 000
Hallstein Moerk	38 400	4 315
Tero Ojanperä	33 665	—
Niklas Savander	45 523	—
Richard Simonson	90 760	28 196
Veli Sundbäck	148 047	—
Anssi Vanjoki	74 262	—
Kai Öistämö	28 560	—

Johtokunnan jäsenten optio-oikeudet

Seuraavassa taulukossa on tietoja johtokunnan jäsenten 31.12.2008 omistamista optio-oikeuksista. Optio-oikeudet on laskettu liikkeelle Nokian optio-ohjelmien 2003, 2005 ja 2007 perusteella. Lisätietoa optio-ohjelmista on konsernitilinpäätöksen liitetiedossa 22 sivulla 31.

	Optioiden alalaji	Voimassaolon päättymisaika	Toteutushinta per osake EUR	Optio-oikeuksien määrä ¹		Optio-oikeuksien perusarvo yhteensä 31.12.2008 EUR ²	
				Käytettävissä	Ei käytetävissä	Käytettävissä ³	Ei käytetävissä
Olli-Pekka Kallasvuo	2003 2Q	31.12.2008	14,95	120 000	—	—	—
	2004 2Q	31.12.2009	11,79	60 000	—	—	—
	2005 2Q	31.12.2010	12,79	48 750	11 250	—	—
	2005 4Q	31.12.2010	14,48	68 750	31 250	—	—
	2006 2Q	31.12.2011	18,02	168 750	131 250	—	—
	2007 2Q	31.12.2012	18,39	50 000	110 000	—	—
	2008 2Q	31.12.2013	19,16	—	115 000	—	—
Robert Andersson	2004 2Q	31.12.2009	11,79	10 400	—	—	—
	2005 2Q	31.12.2010	12,79	9 750	2 250	—	—
	2005 4Q	31.12.2010	14,48	19 250	8 750	—	—
	2006 2Q	31.12.2011	18,02	20 000	35 000	—	—
	2007 2Q	31.12.2012	18,39	10 000	22 000	—	—
	2008 2Q	31.12.2013	19,16	—	20 000	—	—
Simon Beresford-Wylie ⁴	2003 2Q	31.12.2008	14,95	13 000	—	—	—
	2004 2Q	31.12.2009	11,79	10 000	—	—	—
	2005 2Q	31.12.2010	12,79	42 750	11 250	—	—
	2006 2Q	31.12.2011	18,02	56 250	43 750	—	—
Timo Ihamuotila	2004 2Q	31.12.2009	11,79	1 500	—	—	—
	2005 2Q	31.12.2010	12,79	3 600	2 700	—	—
	2006 2Q	31.12.2011	18,02	3 600	6 300	—	—
	2007 2Q	31.12.2012	18,39	10 000	22 000	—	—
	2008 2Q	31.12.2013	19,16	—	20 000	—	—
Mary McDowell	2004 2Q	31.12.2009	11,79	50 000	—	—	—
	2005 2Q	31.12.2010	12,79	48 750	11 250	—	—
	2006 2Q	31.12.2011	18,02	56 250	43 750	—	—
	2007 2Q	31.12.2012	18,39	17 187	37 813	—	—
	2008 2Q	31.12.2013	19,16	—	28 000	—	—
Hallstein Moerk	2004 2Q	31.12.2009	11,79	5 625	—	—	—
	2005 2Q	31.12.2010	12,79	10 000	7 500	—	—
	2006 2Q	31.12.2011	18,02	33 750	26 250	—	—
	2007 2Q	31.12.2012	18,39	10 000	22 000	—	—
	2008 2Q	31.12.2013	19,16	—	20 000	—	—

Johtokunnan jäsenten optio-oikeudet, jatkuu

	Optioiden alalaji	Voimassaolon päättymisaika	Toteutushinta per osake EUR	Optio-oikeuksien määrä ¹		Optio-oikeuksien perusarvo yhteensä 31.12.2008 EUR ²	
				Käytettävissä	Ei käytetävissä	Käytettävissä ³	Ei käytetävissä
Tero Ojanperä	2003 2Q	31.12.2008	14,95	8 000	—	—	—
	2004 2Q	31.12.2009	11,79	10 000	—	—	—
	2005 2Q	31.12.2010	12,79	32 500	7 500	—	—
	2006 2Q	31.12.2011	18,02	33 750	26 250	—	—
	2007 2Q	31.12.2012	18,39	10 000	22 000	—	—
	2008 2Q	31.12.2013	19,16	—	20 000	—	—
Niklas Savander	2004 2Q	31.12.2009	11,79	2 560	—	—	—
	2005 2Q	31.12.2010	12,79	4 375	2 625	—	—
	2006 2Q	31.12.2011	18,02	18 750	26 250	—	—
	2007 2Q	31.12.2012	18,39	10 000	22 000	—	—
	2008 2Q	31.12.2013	19,16	—	28 000	—	—
Richard Simonson	2004 2Q	31.12.2009	11,79	50 000	—	—	—
	2005 2Q	31.12.2010	12,79	48 750	11 250	—	—
	2006 2Q	31.12.2011	18,02	56 250	43 750	—	—
	2007 2Q	31.12.2012	18,39	17 187	37 813	—	—
	2008 2Q	31.12.2013	19,16	—	32 000	—	—
Veli Sundbäck	2003 2Q	31.12.2008	14,95	50 000	—	—	—
	2004 2Q	31.12.2009	11,79	30 000	—	—	—
	2005 2Q	31.12.2010	12,79	32 500	7 500	—	—
	2006 2Q	31.12.2011	18,02	33 750	26 250	—	—
	2007 2Q	31.12.2012	18,39	10 000	22 000	—	—
Anssi Vanjoki	2004 2Q	31.12.2009	11,79	11 250	—	—	—
	2005 2Q	31.12.2010	12,79	15 000	11 250	—	—
	2006 2Q	31.12.2011	18,02	25 000	43 750	—	—
	2007 2Q	31.12.2012	18,39	17 187	37 813	—	—
	2008 2Q	31.12.2013	19,16	—	32 000	—	—
Kai Öistämö	2003 2Q	31.12.2008	14,95	727	—	—	—
	2004 2Q	31.12.2009	11,79	3 125	—	—	—
	2005 2Q	31.12.2010	12,79	4 800	2 400	—	—
	2005 4Q	31.12.2010	14,48	10 500	8 750	—	—
	2006 2Q	31.12.2011	18,02	56 250	43 750	—	—
	2007 2Q	31.12.2012	18,39	17 187	37 813	—	—
	2008 2Q	31.12.2013	19,16	—	32 000	—	—
Johtokunnan jäsenten optio-oikeuksien määrä 31.12.2008, yhteensä				1 577 310	1 374 027	—	—
Liikkeeseenlaskettujen optio-oikeuksien määrä (globaalit optio-ohjelmat), yhteensä				12 244 569	10 868 649	66 760	4 851

1 Optio-oikeuksien määrä on yhtä suuri kuin osakkeiden lukumäärä, johon optio-oikeudet oikeuttavat. Optio-oikeudet tulevat käyttöön neljässä vuodessa: 25 % optioista tulee käyttöön vuoden kuluessa niiden myöntämisestä, ja loput vuosineljänneksittäin erissä, joiden kunkin suuruus on 6,25 % myönnettyistä optioista.

2 Optio-oikeuksien perusarvo perustuu optioiden toteutushinnan ja Nokian osakkeen päätöskurssin (11,10 euroa NASDAQ OMX Helsingissä 31.12.2008) väliseen erotukseen.

3 Optio-oikeuksien käytöstä johtokunnan jäsenille realisoituneet tulot on esitetty taulukossa "Optio-oikeuksien käytöt ja osakesuoritukset" sivulla 86.

4 Simon Beresford-Wyllie on 1.4.2007 lähtien osallistunut Nokia Siemens Networks:n pitkän aikavälin käteisperusteiseen kannustinohjelmaan Nokian pitkän aikavälin osakepohjaisten kannustinohjelmien sijasta.

Tulosperusteiset osakepalkkiot ja ehdolliset osakepalkkiot

Seuraavassa taulukossa esitetään johtokunnan jäsenten tulosperusteisten osakepalkkioiden sekä ehdollisten osakepalkkioiden omistus 31.12.2008. Nämä osakepalkkiot on myönnetty vuosien 2005, 2006, 2007 ja 2008 tulosperusteisten osakepalkkio-ohjelmien sekä vuosien 2005, 2006, 2007 ja 2008 ehdollisten osakepalkkio-ohjelmien mukaisesti. Tarkempia tietoja tulosperusteisista osakepalkkio-ohjelmista ja ehdollisista osakepalkkio-ohjelmista löytyy konsernitilinpäätöksen liitetiedosta 22 sivulla 31.

	Tulosperusteiset osakepalkkiot				Ehdolliset osakepalkkiot		
	Tulosperusteinen osakepalkkio-ohjelma ¹	Tulosperusteisten osakepalkkioiden kynnysmäärä ²	Tulosperusteisten osakepalkkioiden maksimimäärä ²	Perusarvo 31.12.2008 ³ EUR	Ehdollinen osakepalkkio-ohjelma ⁴	Ehdollisten osakepalkkioiden määrä	Perusarvo 31.12.2008 ⁵ EUR
Olli-Pekka Kallasvuori	2005	15 000	31 800	352 980	2005	35 000	388 500
	2006	75 000	148 500	1 648 350	2006	100 000	1 110 000
	2007	80 000	320 000	—	2007	100 000	1 110 000
	2008	57 500	230 000	—	2008	75 000	832 500
Robert Andersson	2005	3 000	6 360	70 596	2005		
	2006	20 000	39 600	439 560	2006	20 000	222 000
	2007	16 000	64 000	—	2007	25 000	277 500
	2008	10 000	40 000	—	2008	7 000	77 700
Simon Beresford-Wylie	2005	15 000	31 800	352 980	2005		
	2006	25 000	49 500	549 450	2006	25 000	277 500
Timo Ihamuotila	2005	3 600	7 632	84 715	2005		
	2006	3 600	7 128	79 121	2006	4 500	49 950
	2007	16 000	64 000	—	2007	25 000	277 500
	2008	10 000	40 000	—	2008	14 000	155 400
Mary McDowell	2005	15 000	31 800	352 980	2005		
	2006	25 000	49 500	549 450	2006	25 000	277 500
	2007	27 500	110 000	—	2007	35 000	388 500
	2008	14 000	56 000	—	2008	20 000	222 000
Hallstein Moerk	2005	10 000	21 200	235 320	2005		
	2006	15 000	29 700	329 670	2006	15 000	166 500
	2007	16 000	64 000	—	2007	25 000	277 500
	2008	10 000	40 000	—	2008	14 000	155 400
Tero Ojanperä	2005	10 000	21 200	235 320	2005		
	2006	15 000	29 700	329 670	2006	15 000	166 500
	2007	16 000	64 000	—	2007	25 000	277 500
	2008	10 000	40 000	—	2008	14 000	155 400
Niklas Savander	2005	3 500	7 420	82 362	2005		
	2006	15 000	29 700	329 670	2006	15 000	166 500
	2007	16 000	64 000	—	2007	25 000	277 500
	2008	14 000	56 000	—	2008	20 000	222 000
Richard Simonson	2005	15 000	31 800	352 980	2005		
	2006	25 000	49 500	549 450	2006	25 000	277 500
	2007	27 500	110 000	—	2007	35 000	388 500
	2008	16 000	64 000	—	2008	22 000	244 200

	Tulosperusteiset osakepalkkiot				Ehdolliset osakepalkkiot		
	Tulosperusteinen osakepalkkio-ohjelma ¹	Tulosperusteisten osakepalkkioiden kynnysmäärä ²	Tulosperusteisten osakepalkkioiden maksimimäärä ²	Perusarvo 31.12.2008 ³ EUR	Ehdollinen osakepalkkio-ohjelma ⁴	Ehdollisten osakepalkkioiden määrä	Perusarvo 31.12.2008 ⁵ EUR
Veli Sundbäck	2005	10 000	21 200	235 320	2005		
	2006	15 000	29 700	329 670	2006	15 000	166 500
	2007	16 000	64 000	—	2007	25 000	277 500
Anssi Vanjoki	2005	15 000	31 800	352 980	2005		
	2006	25 000	49 500	549 450	2006	25 000	277 500
	2007	27 500	110 000	—	2007	35 000	388 500
	2008	16 000	64 000	—	2008	22 000	244 200
Kai Öistämö	2005	3 200	6 784	75 302	2005		
	2006	25 000	49 500	549 450	2006	25 000	277 500
	2007	27 500	110 000	—	2007	35 000	388 500
	2008	16 000	64 000	—	2008	22 000	244 200
Johtokunnan tulosperusteiset osakepalkkiot ja ehdolliset osakepalkkiot yhteensä⁶		861 400	2 650 324	9 016 796		964 500	10 705 950
Kaikki tulosperusteiset osakepalkkiot ja ehdolliset osakepalkkiot (globaalit ohjelmat), yhteensä		8 596 496	33 607 752	176 418 521		8 049 397	89 348 307

1 Vuoden 2005 ohjelma käsittää tilikaudet 2005–2008, sisältäen tilikaudet 2005–2006 käsittävän välimittauskauden. Vuoden 2006 ohjelman suorituskauti käsittää tilikaudet 2006–2008, vuoden 2007 ohjelma tilikaudet 2007–2009 ilman välimittauskautta ja vuoden 2008 ohjelma tilikaudet 2008–2010.

2 Kynnysmäärä annetaan työntekijälle Nokian osakkeina, mikäli yhtiö saavuttaa ennalta asetetut kynnysmäärän suoritustavoitteet. Vuoden 2005 tulosperusteisen osakeohjelman osallistujat ovat jo vastaanottaneet välimittauskauden osasuorituksen (kynnysmäärä). Maksimimäärä tulosperusteisia osakepalkkioita annetaan osakkeina, mikäli ennalta asetetut maksimisuoritustavoitteet saavutetaan. Mikäli maksimisuoritusta saavutetaan, suoritusta osakkeina on nelinkertainen kynnysmäärään nähden. Johtuen välimittauskauden osasuorituksesta (kynnysmäärä)

vuonna 2007 ja perustuen suorituskauten suoritustavoitteiden todelliseen tasoon, annettavien osakkeiden määrä on vuoden 2005 tulosperusteisessa osakeohjelmassa 2,12-kertainen myönnettyyn määrään (kynnysmäärä) nähden. Vuoden 2006 tulosperusteisessa osakeohjelmassa annettavien osakkeiden maksimimäärä on 1,98-kertainen myönnettyyn kynnysmäärään nähden.

3 Perusarvo perustuu Nokian osakkeen päätöskurssiin 11,10 euroa NASDAQ OMX Helsingissä 31.12.2008. Vuosien 2007 ja 2008 tulosperusteisille osakeohjelmille arvo on esitetty osakemäärille, jotka kuvastavat yhtiön arviota toteutuvien osakkeiden lukumäärästä. Vuosien 2005 ja 2006 tulosperusteisille osakeohjelmille arvio on esitetty osakemäärille, jotka kuvastavat odotettavasti toteutuvien osakkeiden todellista lukumäärää.

4 Vuosien 2005, 2006, 2007 ja 2008 ehdollisista osakepalkkio-ohjelmista myönnetään osakepalkkioita vuosineljänneksittain. Suurin osa vuoden 2005 ehdollisen osakepalkkio-ohjelman osakepalkkioista suoritettiin 1.10.2008. Suurin osa vuoden 2006 ohjelman osakkeista suoritetaan 1.10.2009, vuoden 2007 ohjelman osakkeista 1.10.2010 ja vuoden 2008 ohjelman osakkeista 1.10.2011.

5 Perusarvo perustuu Nokian osakkeen päätöskurssiin 11,10 euroa NASDAQ OMX Helsingissä 31.12.2008.

6 Simon Beresford-Wylie on 1.4.2007 lähtien osallistunut Nokia Siemens Networks:n pitkän aikavälin käteisperusteiseen kannustinojelman Nokian pitkän aikavälin osakepohjaisten kannustinohjelmien sijaan.

Tulosperusteisten osakepalkkio-ohjelmien tai ehdollisten osakepalkkio-ohjelmien perusteella toteutuneista Nokian osakkeista sekä optio-oikeuksien käytöstä johtokunnan jäsenille realisoituneet tulot on esitetty alla olevassa taulukossa ”Optio-oikeuksien käytöt ja osakesuoritukset” sivulla 86.

Optio-oikeuksien käytöt ja osakesuoritukset vuonna 2008

Seuraavassa taulukossa esitetään tietoja johtokunnan jäsenten optio-oikeuksien käytöistä sekä osakepalkkioiden suorituksista vuonna 2008.

Nimi	Vuosi	Optio-oikeudet ¹		Tulosperusteiset osakepalkkiot ²		Ehdolliset osakepalkkiot ³	
		Käytettyjen optio-oikeuksien määrä	Arvo EUR	Annettujen osakkeiden määrä	Arvo EUR	Annettujen osakkeiden määrä	Arvo EUR
Olli-Pekka Kallasvuo	2008	—	—	35 850	648 885	35 000	434 700
Robert Andersson	2008	—	—	6 214	112 473	28 000	347 760
Simon Beresford-Wylie	2008	—	—	5 975	108 148	35 000	434 700
Timo Ihamuotila	2008	—	—	4 780	86 518	25 000	310 500
Mary McDowell	2008	70 000	679 000	29 875	540 738	35 000	434 700
Hallstein Moerk	2008	—	—	17 925	324 443	25 000	310 500
Tero Ojanperä	2008	8 000	55 120	5 975	108 148	25 000	310 500
Niklas Savander	2008	—	—	6 118	110 736	25 000	310 500
Richard Simonson	2008	11 500	110 170	29 875	540 738	35 000	434 700
Veli Sundbäck	2008	—	—	17 925	324 443	25 000	310 500
Anssi Vanjoki	2008	—	—	35 850	648 885	35 000	434 700
Kai Öistämö	2008	—	—	5 975	108 148	25 000	310 500

1 Käytettyjen optio-oikeuksien arvo perustuu Nokian osakkeen hintaan ja optioiden toteutushinnan väliseen erotukseen (siirtokelvottomat optiot).

2 Vuoden 2004 tulosperusteisen osakepalkkio-ohjelman lopullisen suorituksen perusteella annettujen osakkeiden bruttomäärään. Arvo perustuu Nokian osakkeen markkinahintaan 18,10 euroa NASDAQ OMX Helsingissä 2.6.2008.

3 Vuoden 2005 ehdollisen osakepalkkio-ohjelman perusteella kaikille johtokunnan jäsenille annetut osakkeet. Arvo perustuu Nokian osakkeen markkinahintaan 12,42 euroa NASDAQ OMX Helsingissä 22.10.2008.

Johdon osakeomistusta koskevat suositukset

Pitkäaikaisten osakepohjaisten kannustimien tarkoituksena on edistää yhtiön strategisten tavoitteiden saavuttamista tavalla, joka lisää osakkeen arvoa. Optio-oikeuksien, tulosperusteisten osakepalkkioiden ja ehdollisten osakepalkkioiden antamisen ohella Nokia kannustaa ylintä johtoa myös suoraan osakeomistukseen. Tammikuusta 2001 voimassa olleella suosituksella ylintä johtoa kannustetaan hankkimaan Nokian osakkeita kiinteisiin vuosiansioihin suhteutettuihin vähimmäismääriin. Toimitusjohtajan ja johtokunnan puheenjohtajan osalta suositeltu vähimmäissijoitus osakkeisiin vastaa kolmen vuoden kiinteää vuosipalkkaa, Simon Beresford-Wylien osalta yhden vuoden kiinteää vuosipalkkaa ja muiden johtokunnan

jäsenten osalta kahden vuoden kiinteää vuosipalkkaa. Jäsenten suositellaan kartuttavan osakeomistustaan yhtiössä 50 %:illa Nokian osakepohjaisista kannustinohjelmista saaduista verojen jälkeisistä tuotoista, kunnes edellä mainittu vähimmäisomistustaso on saavutettu.

Nokian sisäpiiriohje

Nokian hallitus on hyväksynyt Nokialle arvopaperikaupankäynnin sisäpiiriohjeen. Hallituksen ja johtokunnan jäsenet sekä yhtiön päävastuullinen tilintarkastaja ovat pysyviä sisäpiiriläisiä ("primary insiders"). Heidän ja heidän laissa määritellyn lähipiirinsä omistukset Nokian osakkeissa ja muissa arvopapereissa ovat julkisia ja tiedot niistä on saatavilla Euroclear

Finland Oy:stä sekä Nokian internetsivuilla. Edellä mainittuihin sisäpiiriläisiin ja yhtiön määrittelemiin muihin pysyviin sisäpiiriläisiin ("secondary insiders") sovelletaan kaupankäyntirajoituksia ja -sääntöjä, mukaan lukien kieltoa käydä kauppaa Nokian arvopapereilla Nokian osavuositarkastuksen julkistamista edeltävän kolmen viikon "suljetun ikkunan" ajanjaksona ja Nokian tilinpäätöstiedotteen julkistamista edeltävän neljän viikon "suljetun ikkunan" ajanjaksona. Säännöllisten rajoitusten ohella yhtiö asettaa tarvittaessa hankekohtaisia kaupankäyntirajoituksia.

Nokian sisäpiiriohjetta päivitetään ajoittain ja sen noudattamista seurataan säännöllisesti. Nokian sisäpiiriohje noudattaa NASDAQ OMX Helsingin sisäpiiriohjetta asettaen myös sitä pidemmälle meneviä rajoituksia.

Tilintarkastuspalkkiot ja -palvelut

PricewaterhouseCoopers Oy on Nokian riippumaton tilintarkastaja. Yhtiökokous valitsee tilintarkastajan tilikaudeksi kerrallaan. Hallituksen tarkastusvaliokunta tekee vuosittain yhtiökokoukselle ehdotuksen tilintarkastajan valinnasta tai uudelleenvalinnasta arvioituaan valittavaksi tai uudelleen valittavaksi

ehdotetun tilintarkastajan toiminnan ja riippumattomuuden.

Seuraavassa taulukossa on esitetty PricewaterhouseCoopers Oy:lle tilintarkastus- ja muista palveluista vuosina 2008 ja 2007 suoritettujen palkkiot sekä kokonaisuudessaan että eriteltynä Nokian ja Nokia Siemens Networksin osalta.

milj. EUR	2008			2007		
	Nokia	Nokia Siemens Networks	Yhteensä	Nokia	Nokia Siemens Networks	Yhteensä
Tilintarkastuspalkkiot ¹	6,4	13,1	19,5	5,3	12,7	18,0
Tilintarkastukseen liittyvät palkkiot ²	2,4	5,0	7,4	3,6	24,3	27,9
Verokonsultointipalkkiot ³	3,8	3,0	6,8	5,0	2,3	7,3
Muut palkkiot ⁴	0,7	—	0,7	0,2	—	0,2
Yhteensä	13,3	21,1	34,4	14,1	39,3	53,4

1 Tilintarkastuspalkkiot koostuvat yhtiön konsernitilinpäätöksen ja yhtiön tytäryhtiöiden lakisääteisten tilinpäätösten vuosittaisesta tarkastuksesta maksetuista palkkioista. Tilintarkastuspalkkioihin sisältyy myös muista tilintarkastuspalveluista maksettuja palkkioita. Tällaisia ovat palvelut, joita vain riippumaton tilintarkastaja voi kohtuudella tarjota, kuten tukikirjeiden (comfort letter) ja suostumusten antaminen lakisääteisten raportointien yhteydessä sekä viranomaisille toimitettavien asiakirjojen tarkastaminen.

2 Tilintarkastukseen liittyvät palkkiot koostuvat palkkioista, jotka on maksettu sellaisista varmennuspalveluista, jotka kohtuudella liittyvät yhtiön tilintarkastuksen suorittamiseen tai jotka riippumaton tilintarkastaja tavanomaisesti suorittaa. Näitä palveluita ovat mm. taloudellisen raportoinnin standardeihin, veroraportointiin ja paikallisiin lakisääteisiin kirjanpitovaatimuksiin liittyvä konsultointi, yrityskauppoihin liittyvät due diligence -tarkastukset, asiakasrahoitukseen liittyvät taloudelliset due diligence -tarkastukset, raportit liittyen lainasopimusten ehtoihin, työntekijöiden kannustinjärjestelmien tarkastukset ja erinäiset kannustimien myöntämiseen liittyvät raportit sekä tarkastukset liittyen tutkimuksiin ja lainmukaisuusohjelmaan Nokia Siemens Networksissa liittyen Siemensin operaattoreille suunnattujen langattomien ja kiinteiden verkkojen toimintojen siirtoon Nokia Siemens Networksille. Nokian PricewaterhouseCoopersille maksamiin määriin sisältyy 2,5 miljoonaa euroa vuodelta 2008 ja 23,9 miljoonaa euroa vuodelta 2007 summia, jotka Nokia on saanut tai tulee saamaan takaisin kolmannelta osapuolelta.

3 Verokonsultointipalkkioihin sisältyy palkkioita seuraavista toimista: (i) veroasioiden hoitaminen mukaan lukien veroilmoitusten laatiminen ja erilaisten todistusten ja lomakkeiden antaminen viranomaisille ja konsultointi liittyen veroilmoitukseen ja avustaminen liittyen veroviranomaisten tiedusteluihin; (ii) neuvonanto liittyen siirtohinnoitteluun ja avustaminen viranomaispäätösten kanssa; (iii) tulleihin liittyvät tarkastukset ja neuvonanto; (iv) konsultointi ja verotarkastukset (avustaminen teknisten verotiedusteluiden sekä verotarkastusten ja -valitusten osalta sekä neuvonanto yrityskauppoihin ja -järjestelyihin liittyen); (v) henkilöverotukseen liittyvien asioiden hoitaminen (johtoon kuulumattomien työntekijöiden veroilmoitusten laatiminen ja jättäminen viranomaisille, avustaminen oleskelu-, työ- ja oleskelulupahakemusten ja verotuksellisen aseman selvittämisen yhteydessä); ja (vi) konsultointi ja verosuunnittelu (neuvonanto koskien osakepohjaisia palkkioita, paikallisia työ- ja sosiaaliturvalakeja ja palkitsemisjärjestelmiä, sekä lyhytaikaisten ulkomaankomennusten veroseuraamuksia).

4 Muihin palkkioihin sisältyy palkkioita liittyen yhtiöiden perustamiseen, väärinkäytösepäilyihin liittyviin selvityksiin, tietoturvallisuuteen, asiakkaiden lisenssijärjestelyiden tutkimuksiin ja tarkastuksiin sekä satunnaisiin koulutuksiin.

Tilintarkastajien toimeksiantojen hyväksymismenettely

Hallituksen tarkastusvaliokunnan tehtäviin kuuluu mm. tilintarkastajan toiminnan valvonta Suomen lakien puitteissa. Tarkastusvaliokunta on vahvistanut periaatteet, joiden mukaan riippumattomilta tilintarkastajilta ostettavat tilintarkastus- tai muut palvelut on hyväksyttävä etukäteen ("hyväksymisohje").

Hyväksymisohjeen mukaan tarkastusvaliokunta voi joko hyväksyä ehdotetut toimeksiannot (i) etukäteen vahvistamansa yleisen hyväksynnän nojalla tai (ii) toimeksiantokohtaisesti. Tarkastusvaliokunta voi kummassakin tapauksessa valtuuttaa yhden tai useamman jäsenensä hyväksymään toimeksiannot puolestaan. Hyväksymisohjeesta käyvät ilmi ne tilintarkastuspalvelut, tilintarkastukseen liittyvät palvelut, verokonsultointipalvelut ja muut palvelut, jotka ovat tarkastusvaliokunnan yleisesti hyväksymiä. Tarkastusvaliokunta vahvistaa näiden palveluryhmien sisällön vuosittain. Kaikki muut kuin tarkastusvaliokunnan vahvistamat edellä mainittuihin ryhmiin kuuluvat palvelut, mukaan lukien kaikki sisäiseen valvontaan (internal control) ja merkittäviin yritysjohtamiseen liittyvät palvelut, vaativat tarkastusvaliokunnan toimeksiantokohtaisen hyväksynnän. Kaikki toimeksiantopyynnöt koskien yleisen hyväksynnän nojalla hyväksytyjä palveluita toimitetaan Corporate Controllerille, joka määrittää ovatko palvelut yleisen hyväksynnän rajoissa. Tarkastusvaliokunta tarkistaa hyväksymisohjeen ja sen liitteet vuosittain. Tarkastusvaliokunta asettaa vuosittain kustannusrajat kullekin hyväksymisohjeen mukaiselle palveluryhmälle (tilintarkastuspalvelut, tilintarkastukseen liittyvät palvelut, verokonsultointipalvelut ja muut palvelut). Sekä tilintarkastaja että Corporate Controller esittävät tilintarkastajan palveluita koskevat hyväksymispyynnöt tarkastusvaliokunnalle. Tilintarkastaja raportoi kussakin tarkastusvaliokunnan säännöllisessä kokouksessa tarjoamistaan palveluista, niiden sen hetkisestä tilasta ja kustannuksista.

Tietoja sijoittajille

Tietoja internetin kautta
www.nokia.fi

Internetistä löytyy tietoa taloudellisista katsauksista, Nokian johdon esityksistä, analyyttikkopuhe-
luista ja muuta sijoittajasuhdemateriaalia, lehdis-
tötiedotteita sekä ympäristö- ja yhteiskunnalliseen
raportointiin liittyvää tietoa.

Sijoittajasuhteet:
investor.relations@nokia.com

Nokia sijoittajasuhteet
PL 226
00045 NOKIA GROUP
Puh. 07180 34927
Fax 07180 38329

Nokia Investor Relations
102 Corporate Park Drive
White Plains, NY 10604
USA
Puh. +1 914 368 0555
Fax +1 914 368 0600

Varsinainen yhtiökokous

Aika: 23.4.2009 klo 15.00

Paikka: Helsingin Messukeskus, Amfi-sali,
Messuaukio 1, Helsinki.

Osinko

Hallituksen esitys vuodelta 2008 maksettavaksi
osingoksi on 0,40 euroa.

Osingonmaksun täsmäytyspäiväksi ehdotetaan
28.4.2009 ja maksupäiväksi 13.5.2009.

Taloudelliset katsaukset

Nokia suunnittelee julkaisevansa vuoden 2009
neljännesvuosikatsaukset 16.4., 16.7. ja 15.10.

Vuoden 2009 tulos on suunniteltu julkistettavaksi
tammikuussa 2010.

Vuosikooste 2008

Kaikki Nokian vuonna 2008 julkaisemat lehdistö-
tiedotteet löytyvät Nokian internetsivuilta osoitteesta
www.nokia.fi

Pörssit

Nokia Oyj:n osake noteerataan seuraavissa arvopaperipörssissä:

	Tunnus	Kaupankäyntivaluutta
NASDAQ OMX Helsinki (vuodesta 1915)	NOK1V	EUR
Frankfurter Wertpapierbörse (1988)	NOA3	EUR
New York Stock Exchange (1994)	NOK	USD

Tärkeimmät indeksit

NOK1V	NOK
OMXN40 OMX Nordic 40	NYA NYSE Composite
OMXH OMX Helsinki	NYL.ID NYSE World Leaders
OMXH25 OMX Helsinki 25	NYIID NYSE TMT
HX45 OMX Helsinki Information Technology	CTN CSFB Technology
BE500 Bloomberg European 500	MLO Merrill Lynch 10
BETECH Bloomberg Telecommunication Equipment	
SX5E DJ Euro STOXX 50	
SX5P DJ STOXX 50	
E3X FTSE Eurofirst 300	

On otettava huomioon, että tähän tiedotteeseen sisältyvät, muut kuin jo toteutuneita seikkoja koskevat lausumat ovat tulevaisuuden-
näkyimiin liittyviä kannanottoja. Nämä ovat esimerkiksi: A) tuotteiden,
palvelujen ja ratkaisujen julkistuksiin ja toimituksiin liittyvät ajan-
kohdat; B) kykymme kehittää, tarjota käyttöön ja kaupallistaa uusia
tuotteita, palveluja, ratkaisuja ja teknologioita; C) kykymme kehittää
ja kasvattaa kuluttajille suunnattua Internet-palveluliiketoimin-
taamme; D) arvot markkinoiden kehitymisestä ja rakenteellisista
muutoksista; E) arvot matkaviestimiemme kappalemääräisen myyn-
nin kehityksestä, markkinaosuudesta, hinnoista ja kateista; F) liike-
toimintamme tulosta koskevat arvot ja tavoitteet; G) vireillä olevien
ja uhkaavien oikeudenkäyntien lopputulos; H) arvot koskien suunniteltujen yrityskauppojen menestyksestä toteuttamista oikea-
aikaisesti ja kykymme saavuttaa asetetut tavoitteet yrityskauppojen
toteututtua; ja I) lausumat, joissa esiintyy sana "uskoa", "odottaa",
"ennakoida", "arvioida", "tavoite", "on tarkoitettu", "suunniteltu",
"aika" tai muu vastaava ilmaisu. Tällaiset lausumat perustuvat joh-
don parhaaseen arvioon ja uskoon sen tiedon valossa, joka sillä on
kyseisellä hetkellä saatavilla. Koska tällaisiin lausumiin sisältyy ris-
kejä ja epävarmuuksia, todelliset tulokset voivat poiketa huomatta-
vasti niistä tuloksista, joita tällä hetkellä odotamme. Tekijöitä, jotka
saattaisivat aiheuttaa tällaisia poikkeamia, voivat olla esimerkiksi: 1)
maailmantalouden heikkeneminen ja siihen liittyvä rahoitusmarkki-
noiden kriisi sekä näiden vaikutukset meihin, asiakkaisiimme ja tuot-
teidemme, palveluidemme ja ratkaisujemme loppukäyttäjisiin sekä
toimittajiimme ja yhteistyökumppaneihimme; 2) langattoman vies-
tinnän ja kiinteiden verkkojen toimialan kehittyminen sekä tavoitte-
lemiemme uusien markkinasegmenttien kasvu ja kannattavuus ja
kykymme menestyksekkäästi kehittää tai hankkia ja markkinoida
tuotteita, palveluja ja ratkaisuja näissä segmenteissä; 3) kilpailuti-
lanne langattoman viestinnän ja kiinteiden verkkojen toimialalla ja
kykymme säilyttää tai parantaa markkina-asemaamme tai vastata
muutoksiin kilpailutilanteissa; 4) tuote-, palvelu- ja ratkaisuvaiiko-

amme kilpailukyky; 5) kustannusten menestyksekkäs hallitseminen;
6) valuuttakurssien vaihtelut mukaan lukien erityisesti vaihtelut
raportointivaluuttamme euron sekä Yhdysvaltojen dollarin, Japanin
jenin, Kiinan yuanin ja Ison-Britannian punnan sekä eräiden muiden
valuuttojen välillä; 7) yhteistyökumppaneidemme, toimittajiemme
ja asiakkaidemme menestys, taloudellinen tilanne ja suorituskyky; 8)
kykymme hankkia keskeytyksettä ja kohtuulliseen hintaan riittäviä
määriä täysin toimivia komponentteja, osarakenteita, ohjelmistoja
ja sisältöä; 9) teknologiamuutosten vaikutukset sekä kykymme ke-
hittää tai hankkia sekä oikea-aikaisesti ja menestyksekkäästi kaup-
allistaa sellaisia monimutkaisia teknologioita, joita markkinat meiltä
vaativat; 10) todelliset tai väitetyt viallisuudet tai muut tuotteidem-
me, palveluidemme tai ratkaisujemme laatuun, turvallisuuteen tai
tietoturvaan liittyvät ongelmat; 11) eri valtioiden toimintatapojen,
kauppapolitiikkojen, lakien tai säännösten muutosten vaikutukset
tai poliittiset epävakaudet maissa, joissa meillä on liiketoimintaa;
12) menestyksemme teknologiaan tai uusiin tuotteisiin, palveluihin
ja ratkaisuihin liittyvissä yhteistyöjärjestelyissä kolmansien osapuol-
ien kanssa; 13) kykymme ylläpitää menestyksekkäästi tuotannon ja
logistiikan tehokkuutta sekä varmistaa tuotteiden, palvelujen ja rat-
kaisujen laatu, turvallisuus, tietoturva ja oikea-aikaiset toimitukset;
14) markkinakysynnän muutoksista aiheutuvat varastonhallintaan
kohdistuvat riskit; 15) kykymme suojata monimutkaisia teknologioita,
joita me tai muut kehittävät tai joita me lisensoimme, kolmansien
osapuolten väitteiltä että olisimme loukanneet suojaattuja immate-
riaalioikeuksia, sekä tiettyjen tuotteissamme, palveluissamme ja
ratkaisuissemme käytettyjen teknologioiden saatavuus kaupallisesti
hyväksyttävien ehtojen; 16) kykymme suojata useita Nokian, NAV-
TEQin ja Nokia Siemens Networksin patentoimia, standardisoituja tai
immateriaalioikeuksien piirissä olevia teknologioita kolmansien osa-
puolien loukkauksilta tai toimenpiteiltä, joita tähtäävät immateriaa-
lioikeuksiemme mitätöimiseen; 17) häiriö tietoliikennejärjestelmissä

tai verkoissa, joista toimintamme on riippuvaista; 18) kehitys suu-
rissa, monivuotuisissa sopimuksissa tai suhteissamme merkittäviin
asiakkaisiin; 19) asiakasrahoitusriskiemme hallinta; 20) kykymme
pitää palveluksessamme, motivoita, kehittää ja palkata ammattitai-
toisia työntekijöitä; 21) mahdolliset uudet toimenpiteet, joihin val-
tion viranomaiset tai muut tahot ryhtyvät Siemens AG:tä ("Siemens")
ja/tai sen työntekijöitä vastaan Siemensin entisten työntekijöiden
väitettyihin rikkomuksiin kohdistuvien viranomaistutkimuksien seu-
rauksena, jotka voivat liittyä tai joilla voi olla vaikutusta Siemensistä
Nokia Siemens Networksiin siirtyneisiin operaattoritoimintoihin ja
työntekijöihin, tai mahdolliset muut havaitsematta jääneet ennen
toimintojen siirtoa tai siirron jälkeen tapahtuneet rikkomukset, joil-
la voi olla vaikutusta siirtyneisiin toimintoihin tai työntekijöihin ja
joiden seurauksena valtion viranomaiset voivat ryhtyä lisätoimen-
piteisiin; 22) häiriöt, jotka aiheutuvat Nokia Siemens Networksin
asiakassuhteille käynnissä olevista viranomaistutkimuksista, jotka
liittyvät Siemensistä Nokia Siemens Networksiin siirtyneisiin ope-
raattoritoimintoihin; 23) oikeudenkäyntien epäsuotuisa lopputulos;
ja 24) väitteet siitä, että tukiasemien ja matkaviestimien synnyttä-
mistä sähkömagneettisista kentistä aiheutuisi mahdollisia terveys-
riskejä, sekä niihin liittyvät oikeudenkäynnit ja julkisuus riippumatta
siitä, onko väitteillä perusteita; sekä ne riskitekijät, jotka mainitaan
Nokian 31.12.2008 päättyneellä tilikaudella koskevassa Yhdysvalto-
jen arvopaperisäännösten mukaisessa asiakirjassa (Form 20-F) ss.
11-28 otsikon "Item 3.D Risk Factors" alla. Muut tuntemattomat tai
odottamattomat tekijät tai vääriksi osoittautuvat oletukset voivat
aiheuttaa todellisten tulosten huomattavan poikkeamisen tulevai-
suudennäkyymiin liittyvissä kannanotoissa ja lausumissa esitetystä
tuloso-dotuksista. Nokia ei sitoudu päivittämään tai muuttamaan
tulevaisuudennäkyymiin liittyviä kannanottoja tai lausumia uuden
tiedon, tulevaisuuden tapahtuman tai muun syyn johdosta, paitsi
siltä osin kuin sillä on siihen lainmukainen velvollisuus.

Yhteystietoja

Nokia pääkonttori

Keilalahdentie 2 – 4
02150 Espoo
PL 226, 00045 Nokia Group
FINLAND
Puh. 07180 08000
Fax 07180 34003

Nokia Corporate Office – New York

102 Corporate Park Drive
White Plains, New York 10604
USA
Puh. +1 914 368 0400
Fax +1 914 368 0501

Nokia Latin America

703 NW 62nd Av, Suite 100
Miami, FL, 33126
USA
Puh. +1 786 388 4002
Fax +1 786 388 4030

Nokia Brazil

Av das Nacoes Unidas
12.901 Torre Norte 11o.
Andar Cep 04578-910
Sao Paulo 04578-910
Brazil
Puh. +55 11 5508 6350
Fax +55 11 5508 0471

Nokia Greater China & Korea

Nokia China Campus
Beijing Economic and Technological Development Area
No.5 Donghuan Zhonglu
Beijing, PRC 100176
Puh. +86 108711 8888

Nokia South East Asia & Pacific

438B Alexandra Road
#07-00 Alexandra Technopark
SINGAPORE 119968
Puh. +65 6723 2323
Fax +65 6723 2324

Nokia India

2nd Floor, Commercial Plaza
Radisson Complex, National Highway No. 8
Mahipalpur, New Delhi – 110037
India
Puh. +91 11 427 99 050
Fax +91 11 427 99 032

Nokia Middle East & Africa

Al Thuraya Tower II, 27th floor, Dubai Internet City
Dubai, UAE
Puh. +971 4 3697600
Fax +971 4 3697604

Nokia Eurasia

Stoleshnikov per 14
103031 Moscow
Russia
Puh. +7495 795 0500
Fax +7495 795 0509

