

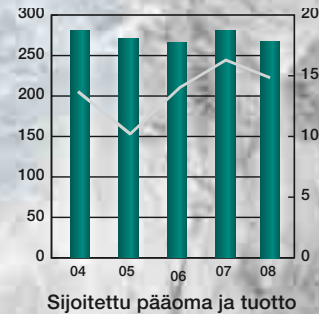
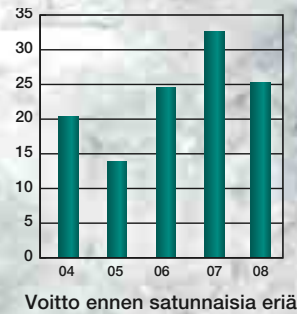
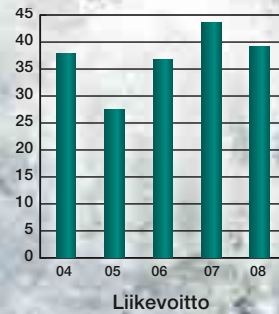
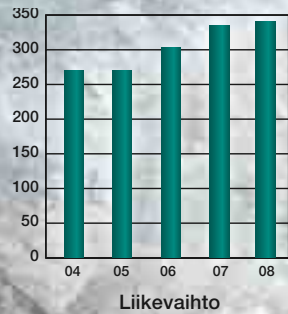
Jättimäistä amfiteatteria muistuttava kalkkikaivos on paitsi mykistävä, myös inspiroiva ympäristö. Paraisten avolouhoksella on monena kesänä kaivostyön jylän sijasta kaikunut rockmusiikki. Tytyrin kaivoksessa puolestaan nautitaan klassisesta musiikista 100 metriä maan pinnan alla sijaitsevassa Tytyri-salissa. Hyvä tapahtuma ansaitsee arvoisensa ympäristön, joten kukaties kaivoksemme tulevat toimimaan olennaisena osana yhä useamman onnistuneen tapahtuman reseptiä.

Sisällysluettelo

| | |
|--|-------|
| Nordkalk lyhyesti | 4-5 |
| Toimitusjohtajan katsaus | 6-7 |
| Henkilöstö | 8 |
| Työterveys ja -turvallisuus | 9 |
| Ympäristö | 10-11 |
| Hallitus ja johtoryhmä..... | 12-13 |
| | |
| Hallituksen toimintakertomus..... | 10-11 |
| Konsernin tuloslaskelma | 16 |
| Konsernitase | 17 |
| Konsernin rahoituslaskelma | 18 |
| Emoyhtiön tuloslaskelma | 19 |
| Emoyhtiön tase..... | 20 |
| Emoyhtiön rahoituslaskelma | 21 |
| Tilinpäätöksen laadintaperiaatteet | 22-23 |
| Tulos- ja taseliitteet..... | 24-35 |
| Tunnuslukujen laskentakaavat..... | 35 |
| Viisivuotiskatsaus | 36 |
| Tilintarkastuskertomus | 37 |
| Konsernirakenne | 38 |
| | |
| Yhteystiedot | 40 |

Nordkalk julkaisee erillisen sähköisen ympäristöraportin, joka on luettavissa osoitteessa www.nordkalk.com.

Nordkalk on Pohjois-Euroopan ykkönen



Nordkalk on Pohjois-Euroopan johtava korkealaatuisten kalkkikivipohjaisten tuotteiden valmistaja. Nordkalkilla on toimintaa 8 maassa ja yli 30 paikkakunnalla. Esiintymät ja tuotantolaitokset sijaitsevat Itämeren ympärillä, ja suuri osa sekä kalkkikivestä että valmiista tuotteista kuljetetaan asiakkaille laivoilla. Nordkalkin juuret ovat Suomessa Paraisilla, jossa teollinen louhinta on jatkunut yli 100 vuotta. Nordkalkin palveluksessa on noin 1300 henkilöä.

Nordkalkin tuotteita käytetään mm. paperi-, teräs- ja rakennusaineteollisuudessa sekä ympäristönhoidossa ja maataloudessa. Kokonaisymyynnistä n. 80 prosenttia menee teollisuudelle. Paperiteollisuus käyttää kalkkikivestä ja poltetusta kalkista valmistettuja paperin täyte- ja päällystyspigmentejä. Teräksen valmistuksessa kalkkia tarvitaan poistamaan epäpuhtauksia prosessin eri vaiheissa. Myös sokeriteollisuudessa kalkin tehtävänä on puhdistaa.

Rakentaminen on yksi kalkkikivituotteiden vanhimmista käyttöalueista ja rakennusaineteollisuus Nordkalkin toiseksi suurin asiakasryhmä sellu- ja paperiteollisuuden jälkeen. Kalkkia käytetään myös lasin ja maalien valmistuksessa. Dolomiitti

on tärkeä raaka-aine lannoiteteollisuudelle ja wollastoniittia tarvitaan mm. muovin ja keramiikan valmistuksessa.

Tien- ja maanrakennuksessa kalkin tehtävä on vakauttaa maaperää. Tien peittävään asfalttiinkin lisätään kalkkikivijauhetta.

Kalkkikivituotteet ovat osa jokapäiväistä elämäämme

Kalkki on käsitteenä tuttu useimmille ihmisille. Sanalla kalkki viitataan keskenään hyvin erilaisiin kalkkituotteisiin, joilla on täysin erilaisia ominaisuuksia ja käyttötarkoituksia. Harva kuitenkaan tietää, että kalkkikivi on tärkeä ja usein korvaamaton ainesosa lukemattomien tuotteiden valmistuksessa. Meistä jokainen käyttää päivittäin hyödykkeitä, joiden valmistuksessa kalkkikivellä on ollut suuri merkitys – kaikkea sokerista paperiin.

Ihmisten arjessa kalkki näkyy monin tavoin, konkreettisimminkin ehkä maaseudulla, missä kalkitseamalla vähennetään maaperän happamuutta. Niin ikään kalkkia käytetään neutraloimaan vesistöjen ja metsien happamuutta. Kalkkikivipohjaiset

tuotteet puhdistavat voimaloiden savukaasuja, ja kalkilla säädelään juomavetemme happamuutta sekä puhdistetaan jätevesiä.

Oikea kivi oikeassa paikassa

Nordkalk louhii 20 paikkakunnalla lähinnä omista esiintymistään kalkkikiveä ja jalostaa siitä kalkkikivijauhetta ja -rouhetta, rikastettua kalsiittia sekä poltettua ja sammutettua kalkkia. Lisäksi tuotevalikoimaan kuuluvat dolomiitti ja wollastoniitti. Nordkalk louhii ja jalostaa eri kalkkivilaatuja asiakkaiden tarpeiden mukaan, ja tuotteet räätälöidään asiakkaiden prosesseihin sopiviksi.

Suomessa louhittava kiteinen kalkkikivi on jopa 2000 miljoonaa vuotta vanhaa. Paraisten ja Lappeenrannan esiintymien kivi on erityisen valkoista, ja sopii siksi erinomaisesti paperipigmentin ja rakennusaineteollisuuden valkoisten tuotteiden valmistamiseen.

Gotlantilainen kalkkikivi edustaa siluuri- ja karnioli-ajankautta ja on syntynyt yli 400 miljoonaa vuotta sitten. Kivi, jota louhitaan

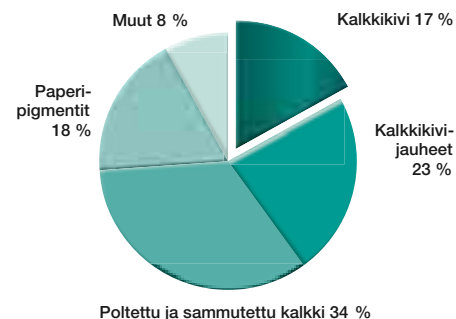


Nordkalkin Storignsin louhoksessa, on hienojakoista ja huo-koista. Sen kemiallinen puhtaus on korkea, ja sitä käytetään poltettuna kalkkina prosessiteollisuudessa.

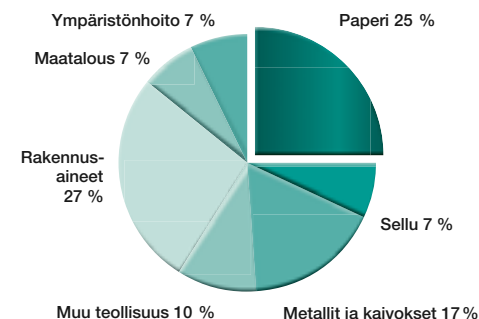
Wolicassa, Puolassa on reaktiivista kalkkikiveä, jonka ikä on ”vain” 180 miljoonaa vuotta. Se on gotlantilaista kiveä huo-koisempaa, ja se sopii hyvin jauhettavaksi. Reaktiivisen kalk- kikivijauheen ominaisuudet sopivat erinomaisesti savukaasu- jen puhdistukseen.

Virossa Nordkalk louhii siluuridolomiittia Kureveren lou- hoksesta. Tämä 430 miljoonaa vuotta vanha dolomiitti sopii kemiallisen koostumuksensa takia erityisen hyvin lannoittei- siin ja muihin teollisiin sovelluksiin sekä myös maanparan- nuskalkiksi.

Tuotteet
(% liikevaihdosta)



Myynti asiakassegmenteittäin
(% liikevaihdosta)



Haastava vuosi



Vuosi 2008 oli haastava ja vaihteleva. Vuoden kymmenen ensimmäisen kuukauden kysyntä poikkesi täysin kahden viimeisen kuukauden kysynnästä. Energiakustannukset olivat kesällä aivan eri tasolla kuin vuoden ensimmäisellä ja viimeisellä neljänneksellä. Kasvumme vuonna 2008 jäi vaatimattomaksi ja kannattavuutemme heikentyi ulkoisten olosuhteiden takia.

Taantuma iski voimakkaasti Nordkalkiin vasta vuoden kahden viimeisen kuukauden aikana. Lokakuun loppuun asti olimme monina kuukausina kirjanneet uusia myyntiennätyksiä. Kysynnän lasku marras-joulukuussa oli kuitenkin nopeaa suurimmassa osassa asiakassegmenttejä. Toimitusmäärämme laskivat vuoden lopussa useita kymmeniä prosentteja. Energian hinta oli vuodenvaihteessa 2007-2008 korkea, ja nousu jatkui kesän ennätyslukemiin, mikä heikensi selvästi kannattavuuttamme. Vuoden loppupuolella maailmanlaajuisen taantuma palautti energian hinnan odotetulle tasolle.

Puolassa on jatkunut toiminnan voimakas kasvu, mikä on kompensoinut myynnin vähenemistä muissa maissa. Miedzi-ankassa aloitettiin vuonna 2008 uuden murskaus- ja pesulinjan rakentaminen. Tavoitteena on ottaa laitos käyttöön heinäkuussa 2009.

Vuonna 2008 jatkui kaksi Nordkalkille tärkeää juridista prosessia. Nackan käräjäoikeuden ympäristötuomioistuimissa käsiteltiin lokakuussa 2008 Nordkalkin anomusta uuden louhoksen avaamiseksi Bungeen Gotlantiin. Valitettavasti tuomioistuimen päätös oli kielteinen, ja olemme valittaneet siitä ylempään ympäristötuomioistuimeen. Oikeusprosessin odotetaan jatkuvan vuoteen 2010. Norjassa on jatkunut prosessi kansallisten päästöoikeuksien kiintiöiden määrittelystä. Yhteisyrityksemme NorFraKalk AS on vedonnut vahvasti EU:n määräyksiin ja valittiin kesällä 2007 laista, joka jätti yhteisyrityksen täysin ilman vapaita päästöoikeuksia. Norjan hallitus teki lakimuutoksen, joka vastaa NorFraKalkin tarpeita. Lopullista päätöstä prosessille odotetaan keväällä 2009.

Työterveys- ja työturvallisuusjohtamista on kehitetty Nordkalkissa voimakkaasti vuoden 2008 aikana. Päämääränä on yhdenmukaistaa rutiineja ja hyödyntää parhaita menettelytapoja. Vuoden 2007 tilasto oli erityisen murheellinen, sillä työpaikoillamme tapahtui kaksi kuolemaan johtanutta tapaturmaa. Vuosi 2008 edustaa selkeää parannusta jossa Health & Safety Network on ollut avainasemassa.

Olemme panostaneet edelleen omaan henkilöstöömme kouluttaen ja painottaen hyvän johtamisen merkitystä. Olemme järjestäneet sisäisiä kursseja ja toteuttaneet koulutusohjelmia, esimerkiksi Nordkalk Future -ohjelman, joka on suunnattu nuorille työntekijöille. Olemme myös pyrkineet välittämään edelleen organisaatiossamme oman alamme ja johtamisen erityistarpeiden syvällistä näkemystä ja osaamista. One Nordkalk -projektin avulla Nordkalkiin on luotu yhtenäinen johtamisjärjestelmä. Ulkoiset auditoinnit suoritti DNV (Det Norske Veritas).

Ympäristökysymysten merkitys on kasvanut kaikissa toimintamaissamme, ja Nordkalk pyrkii aktiivisesti vähentämään toimintansa aiheuttamia ympäristövaikutuksia.

Nordkalk aikoo kasvaa maantieteellisesti itään yhdessä avainasiakkaidensa kanssa. Vuoden aikana kuitenkin lykättiin useita kiinnostavia hankkeita, johtuen sekä kohdemaiden kehitykseen liittyvistä epävarmuustekijöistä että maailmanlaajuisesta taloudellisesta tilanteesta. Nordkalk toimii jatkossakin aktiivisesti alan konsolidoimiseksi omalla markkina-alueellaan.

Vuodesta 2009 odotetaan erittäin vaikeaa. Kalkkikivipohjaisten tuotteiden kysynnän odotetaan olevan vähäistä, ja on vaikea ennustaa, miten maailmantalous ja markkinat tulevat kehittymään. Kasvua ei ole odotettavissa, ja joudumme sopeuttamaan tuotantoamme vähentyneeseen kysyntään useilla paikkakunnilla. Vuonna 2008 aloitettiin yt-neuvottelut Louhella ja Lappeenrannassa. Tammikuussa 2009 yt-neuvottelut laajenivat koskemaan Paraista Suomessa ja Storugnsia Gotlannissa. Kannattavuuden parantaminen on suuri haaste vuonna 2009.

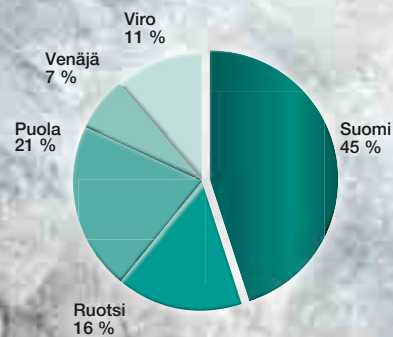
Myös nykyisessä markkinatilanteessa Nordkalk turvaa tulevaisuuttaan panostamalla vaihtoehtoisin polttoaineisiin ja päästöoikeuskysymykseen. Turvaamme raaka-aineen saatavuuden myös jatkossa tutkimalla aktiivisesti sekä olemassaolevia että uusia markkina-alueita. Tutkimuksessa ja kehityksessä panostamme työhön, jonka päämääränä on kehittää uusia tapoja hyödyntää raaka-ainettamme ja osaamistamme.

Työskentelemme aktiivisesti sopeutuaksemme vallitsevaan taloudelliseen tilanteeseen, mutta emme kuitenkaan unohda katsoa eteenpäin. Tilanteen vaatimien sopeuttamistoimenpiteiden ohella jatkamme tulevan kasvun ja kehityksen suunnittelua markkinoilla, joiden kehitystä on vaikeaa ennustaa.

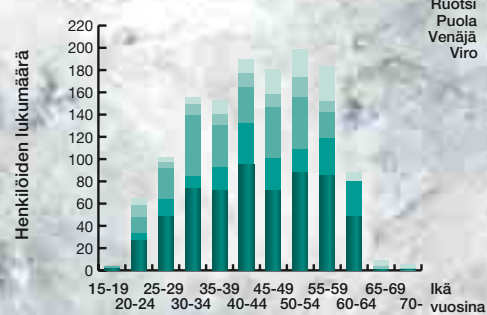
Bertel Karlstedt

Henkilöstö

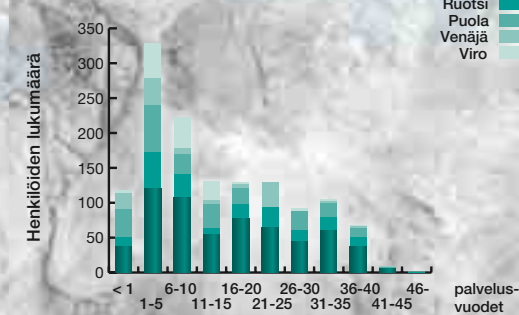
Henkilöstön määrä maittain



Ikäjakauma



Palvelusvuodet



Nordkalkissa työskenteli vuoden 2008 lopussa yhteensä 1345 henkilöä (edellisenä vuonna 1339) Suomessa, Ruotsissa, Puolassa, Virossa, Venäjällä, Liettuassa ja Saksassa. Henkilöstöstä 20 % on naisia ja 80 % miehiä. Tuntityöntekijöitä on 64 % ja toimihenkilöitä 36 % henkilöstöstä. Suomessa, Ruotsissa ja Puolassa yli puolet nordkalklaisista on työskennellyt yhtiön palveluksessa yli 10 vuotta. Pitkä palvelusaika kertoo paitsi henkilöstön sitoutuneisuudesta, myös siitä, että yrityksessä on runsaasti arvokasta työkokemuksen tuomaa ammattitaitoa ja osaamista.

Johtuen kivitoimitusten vähenemisestä Gotlannin Storugnsissa päädyttiin marraskuussa 2007 aloitettujen yhteistoimintaneuvottelujen tuloksena yhteensä 11 henkilön vähentämiseen.

Pohjoismaisessa paperiteollisuudessa tapahtuneet muutokset ja nopeasti kohonneet energiakustannukset pakottivat Nordkalkin järjestelmään uudelleen poltetun kalkin tuotantoaan. Louhen tehdasta koskeneissa yhteistoimintaneuvotteluissa päädyttiin supistettuun toimintamalliin, johon siirrytään 1.4.2009. Neuvottelut koskivat kaikkia Louhen 51 henkilöä, joista siirtymäkauden jälkeen työllistetään noin 20 henkilöä.

Syksyn 2008 aikana taloudellinen tilanne ja kysyntä Suomessa Nordkalkin markkinasegmenteissä heikentyi. Sopeuttaakseen tuotantoaan kalkkikivipohjaisten tuotteiden laskeneeseen

kysyntään yhtiö on sopinut määräaikaisista lomautuksista Lappeenrannassa, Paraisilla ja Lohjalla.

Osaamisen kehittäminen

Kehityskeskustelut ovat olennainen osa johtamista ja osaamisen kehittämistä Nordkalkissa. Kehityskeskustelut käydään vuosittain koko henkilöstön kanssa ja sovittujen kehittämistoimien toteutumista seurataan. Yhtiössä on käytössä vuosittain toteutettava Personnel Review -henkilöstöarviointi, joka mahdollistaa pitkän tähtäimen henkilöstösuunnittelun.

Vuoden 2008 aikana toteutettiin koko konsernin yhteinen Nordkalk Future -valmennusohjelma, joka oli suunnattu hiljattain yhtiössä aloittaneille, työssään kansainvälistä verkostoa tarvitseville asiantuntijoille ja esimiehille. Yhteensä 18 osallistujaa Suomesta, Ruotsista, Puolasta, Saksasta ja Virossa perehtyi strategiaan, markkinointiin, talousasioihin, johtamistaitoihin ja viestintään 10 koulutuspäivän ajan.

Suomessa vuonna 2006 aloitettu Nordkalkin oma työnjohdon koulutusohjelma saatiin päätökseen vuoden aikana. Runsaasti työssäoppimista sisältänyt koulutusohjelma muodostui tekniikan erikoisammattitutkinnosta, valmentavan johtajuuden kokonaisuudesta sekä englannin kielen opinnoista. Kaivosalan ammattitutkinnon suorittaminen jatkui vuoden aikana ja lisäksi

loppuvuodesta aloitettiin uuden prosessihoitajakoulutuksen suunnittelu.

Ruotsissa esimiehille järjestettiin koulutusta kehityskeskusteluista. Puolassa keskityttiin vuoden aikana erityisesti johtamistaitojen kehittämiseen ja yhtenäistettiin henkilöstöä koskevia eettisiä periaatteita. Virossa koulutettiin tuotannon esimiehiä ja kehitettiin henkilöstön aloitetoimintaa sekä sisäisen tiedottamisen käytäntöjä.

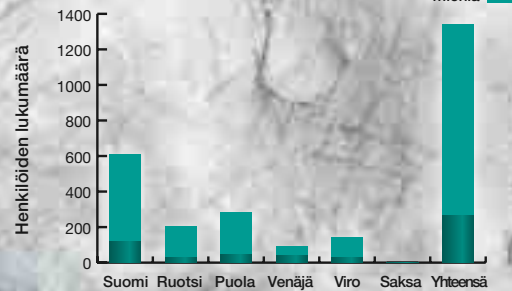
Työhyvinvointi

Suomessa käynnissä olevan työvoiman ikärakenteen muutoksen vuoksi erityisen ajankohtaiseksi ovat nousseet uusien työntekijöiden perehdytys- ja työnopastuskäytännöt. Vuoden aikana uudistettiin työnopastuskäytäntöjä sekä koulutettiin uusia työnopastajia. Tietoa perehdyttämiskäytäntöjen kehittämiseksi kerättiin opinnäytetyön muodossa. Ikäjohtamisohjelmaa laajennettiin vuoden aikana nuorempiin ikäluokkiin järjestämällä alle 35-vuotiaille suunnattuja koulutus- ja keskustelutilaisuuksia. Virossa panostettiin henkilöstön työhyvinvointiin tutustumalla heidän perheitään yritykseen ja sen toimintaan.

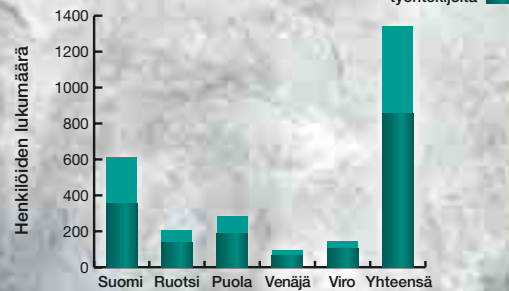
Vuoden 2008 aikana yhtiön Ruotsin sekä Viron ja Venäjän henkilöstöhallintoa vahvistettiin ja kansainvälistä yhteistyötä kehitettiin HR Network -foorumeissa.

Työterveys ja -turvallisuus

Henkilöstön määrä



Henkilöstöryhmät



Työsuojelutoiminnan päämääränä on estää henkilötapaturmat, ammattitaudit ja työoloista johtuvat sairastumiset. Tapaturmien ja ammattitautien osalta tavoite on 0-taso. Vuonna 2008 Nordkalk panosti turvallisuuden parantamiseen monin eri tavoin ja työtapaturmien määrä väheni edeltävään vuoteen verrattuna.

Työterveys ja -turvallisuus yhdistettiin koko konsernia palvelevaksi toiminnoksi, jota koordinoi Health & Safety Network. Siihen kuuluvat konsernin henkilöstöjohtaja sekä työsuojelupäälliköt Puolasta, Ruotsista, Suomesta ja Virossa. Keväällä toimintansa aloittanut ryhmä on laatinut Nordkalk-konsernille yhteisen työterveys- ja työturvallisuusohjeen, joka valmistui talvella 2009. Tavoitteena on jakaa koko henkilöstölle tietoa vaaralliseksi todetuista työskentelytavoista sekä parhaista keinoista riskien välttämiseksi. H&S Network on yhtenäistänyt kriteerit, joita käytetään työturvallisuuden seurannassa, ja kehittänyt raportointia ja viestintää. Kaikissa toimintamaissa pyritään vahvistamaan myönteistä asennoitumista työturvallisuutta kohtaan.

OHSAS 18001 –standardin mukaiset työterveys ja -turvallisuusjärjestelmien sertifiointit toteutuivat viime vuonna Ruotsin toimipaikoilla ja Suomessa Lappeenrannassa. Puolassa Nordkalk sai OHSAS 18001 –sertifikaatin vuonna 2006, ja Lappeenrannassa tytäryhtiö Suomen Karbonaatti Oy:llä on ollut se vuodesta 2005. Pitkän tähtäimen tavoitteena on sertifioida toiminta kaikilla paikkakunnilla.

Suomessa jatkui Nolla tapaturmaa -prosessi. Henkilöstölle on tarjottu turvallisuusaiheisia luentoja ja mahdollisuus suorittaa työturvallisuuskortti. Erityistä huomiota kiinnitettiin suurkoneturvallisuuteen, jota varten laadittiin ohjeita ja kartoitettiin kuljettajien osaamista ja asenteita. Työsuojelun ja -työterveyshuollon taustaryhmä jatkoi työtään ja mm. järjesti vuosittaisen yhteistyöpäivän, johon tulee osallistujia kaikilta Nordkalkin Suomen-toimipaikoilta. Taustaryhmään kuuluu työsuojeluhenkilöstön ohella edustajia työterveydenhuollosta ja henkilöstöhallinnosta. Työterveyshuolto seuraa henkilöstön hyvinvointia ja ohjaa tarvittaessa kuntoutukseen. Nordkalk tarjoaa henkilöstölle ennaltaehkäisevän työterveyshuollon lisäksi kattavan yleislääkäritasoisien sairaanhoidon.

Ruotsissa henkilöstöä koulutettiin turvalliseen nostamiseen ja nostolaitteiden käsittelyyn. Henkilöstöstä n. 70 % on työssään tekemisissä nostojen kanssa, ja heille järjestettiin päivän mittaisia koulutuksia eri toimipaikoilla. Vuoden aikana valmistui myös pneumaattisen purkamisen opas, jota voidaan hyödyntää soveltuvin osin muissakin maissa. Turvallisuushavainnoista raportoimista helpotettiin tekemällä taskukokoinen vihko, jossa on riskien tarkistuslista ja lomake ilmoituksen tekemistä varten. Vihko mahdollistaa huomion kirjaamisen välittömästi ja täydentää yhteisen tietokantaan tehtäviä ilmoituksia työtapaturmista ja läheltä piti -tapauksista.

Puolassa läheltä piti -ilmoitusten tekemiseen on kannustettu kilpailuilla, mikä näkyy tuloksessa: vajaat 300 työntekijää teki-

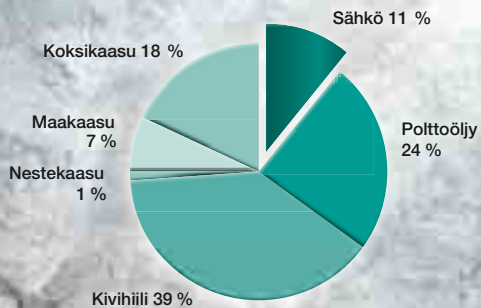
vät yhteensä 238 ilmoitusta. Koko henkilöstö sai viime vuonna koulutusta ja harjoitusta tulipalojen torjunnassa. Puolassa on meneillään H&S-viestintään liittyviä hankkeita, ja myös urakoitsijoiden koulutukseen panostetaan.

Vuonna 2008 Nordkalk-konsernissa ei sattunut yhtään kuolemaan johtanutta tapaturmaa. Työtapaturmia oli Suomen työpaikoilla 21 (27 vuonna 2007). Ruotsissa kirjattiin työtapaturmia 12 (14), Puolassa 3 (4), Virossa 0 (3) ja Venäjällä 1 (1). Luvut sisältävät kaikki työssä sattuneet tapaturmat riippumatta siitä, johtiko onnettomuus työstä poissaoloon.

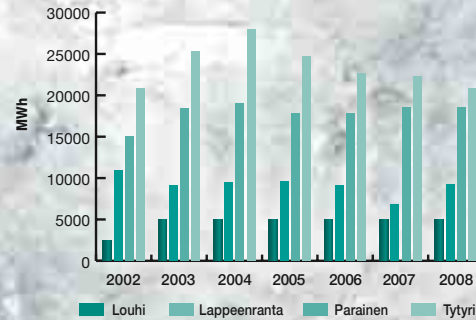
Sairauspoissaolojen määrä on Nordkalkissa selvästi Suomen teollisuuden keskiarvon alapuolella. Suomen toimipaikkojen tuntityöntekijöiden, joita on 320, poissaoloprosentti oli 4,3 vuonna 2008 (3,2 % vuonna 2007). Sairaudesta johtuvien poissaolojen osuus oli 4,1 % (3,0 %) ja työtapaturmista johtuvien osuus 0,2 % (0,2 %). Viimeisimmät saatavissa olevat Suomen teollisuuden luvut ovat vuodelta 2007: kokonaispoissaoloprosentti oli 6,7, josta sairauspoissaolojen osuus oli 6,3 % ja työtapaturmista johtuvien 0,4 %. Ruotsissa Nordkalkin kokonaispoissaoloprosentti oli 4,6 % (4,4 % vuonna 2007), josta 0,2 % johtui työtapaturmista. Puolassa kokonaispoissaoloprosentti oli 4,0 ja 0,4 % poissaoloista oli seurausta työtapaturmista. Virossa vastaavat luvut olivat 2,2 % ja 0,0 %. Puolan ja Ruotsin luvuissa ovat mukana sekä toimihenkilöt että työntekijät.

Tavoitteena kestävä kehitys

Käytetyt energiamuodot koko Nordkalk-konsernissa



Lämpöenergian hyödyntäminen



Suomen kalkkitehtaiden tuottamaa lämpöenergiaa hyödynnetään kaukolämpönä. Vuonna 2008 hukkalämmön myynti jäi Tytyrissä hieman edellisiä vuosia pienemmäksi tuotannon vähenemisen seurauksena. (Louhen hukkalämpöä ei myydy, vaan Nordkalk hyödyntää sitä itse.)

Ympäristötyön tavoitteena on ympäristöstrategiaan tukeutuen nostaa esille tärkeitä parannuskohteita. Ympäristöjohtamisjärjestelmää ylläpidetään yhteistyössä linjaorganisaatioiden kanssa. Nordkalkin tuotteita ja työmenetelmiä kehitetään siten, että louhinnan ja jalostuksen ympäristövaikutukset voidaan pitää mahdollisimman vähäisinä. Ympäristöstrategiassa 2008-2012 korostuvat energian ja raaka-aineiden käytön tehokkuus, pölyämisen vähentäminen sekä toiminnan aiheuttamien päästöjen tehokas seuranta. Nämä asiat kuuluvat divisioonien ympäristötavoitteisiin tulevina vuosina. Nordkalk-konsernin toimintaperiaatteet kattavat ympäristöä, laatua ja työturvallisuutta koskevat periaatteet ja edellyttävät jatkuvaa parantamista. Vuonna 2008 otettiin käyttöön kaivosten sulkeamista koskevat toimintaperiaatteet, mikä varmistaa kaikkien käytöstä poistettujen kaivosten jälkihoidon samalla hyväksyttävällä tavalla.

Nordkalkin uusi, koko konsernin kattava johtamisjärjestelmä luotiin viime vuoden aikana. Entiset osajärjestelmät on koottu yhdeksi johtamisjärjestelmäksi, johon kuuluvat laatu- ja ympäristöjohtamisjärjestelmä, työterveys- ja työturvallisuusjärjestelmän perusteet sekä muut koko konsernia koskevat toimintaohjeet ja rutiinit. Vuoden 2009 alussa Nordkalk sai suunnitelmien mukaisesti ns. multisite-sertifikaatit: laatusertifikaatti (ISO 9001:2000) on voimassa Nordkalkin kai-

killä toimipaikoilla, ympäristösertifikaatti (ISO 14001:2004) Puolan ja Ruotsin toimipaikoilla sekä Suomen tuotantolaitoksilla ja työterveys- ja työturvallisuussertifikaatti (OHSAS 18001:2007) Ruotsin ja Puolan toimipaikoilla sekä Suomessa Lappeenrannassa.

Ympäristötyön painopiste oli viime vuonna energiatehokkuuden kehittäminen, ja monilla paikkakunnilla kirjattiinkin hyviä tuloksia. Ruotsin tuotantolaitoksilla onnistuttiin vähentämään sähkön kulutusta uusimalla laitteita. Ruotsin Köpingsissä on rakenteilla laitteisto, joka mahdollistaa vaihtoehtoisten polttoaineiden käytön kalkinpoltossa. Lohjalla Tytyrissä on parannettu ohjaus- ja valvontajärjestelmää, minkä ansiosta toiminta on tehostunut ja sähkön kulutus vähentynyt. Parais- ten kalkkitehtaalla hiilen jauhatuksen optimointi on vähentänyt polttoaineen kulutusta ja uusi korkeapainekompressori vähentää sähkön käyttöä. Tytyrissä on edelleen kyetty lisäämään kunnallisessa kaukolämpöverkossa käytettävän hukkalämmön talteenottoa.

Nordkalkin kaikilla toimipaikoilla tehdään työtä energiatehokkuuden jatkuvan parantamisen varmistamiseksi. Energia- tehokkuutta korostetaan suunniteltaessa uusia investointeja ja käytössä olevia prosesseja optimoidaan energian käytön vähentämiseksi. Vuonna 2008 palkattiin lisää henkilöstöä

työskentelemään näiden asioiden parissa. Nordkalk liittyi vuonna 2008 Suomen elinkeinoelämän energiatehokkuussopimukseen, joka kannustaa uuden energiatehokkaan teknologian käyttöönottoon ja uusiutuvien energialähteiden hyödyntämiseen.

Pölyämisen vähentäminen on ympäristötyön toinen keskeinen tavoite. Tytyrissä on uudistettu sähkö- ja tekstiilisuo- dattimia, ja mittaukset osoittavat pölyämisen kalkkiuuneilla vähentyneen puoleen ja jauhatusmyllyn pölypäästöjen sitäkin enemmän. Kaikilla toimipaikoilla hajapölyämistä taltutetaan kastelemalla teitä ja pihoja sekä asfaltoimalla niitä. Puolassa Miedziankassa rakennetaan uutta murskauslinjaa, joka tulee vähentämään sekä pölyämistä että melua.

Nordkalk pyrkii aktiivisesti vähentämään omia päästöjään sekä ilmaan että veteen. Yhtiö on mukana useissa tutkimus- ja kehityshankkeissa, jotka tähtäävät ympäristön tilan parantamiseen. Esimerkiksi hiilidioksidin hyötykäyttöä ja loppusijoitusta tutkitaan tutkimuslaitosten kanssa. Tutkimuksista saadaan tietoa energia- ja materiaali- tehokkuuden lisäämiseksi, mikä puolestaan vähentää ympäristövaikutuksia. Tutkimukseen kuuluu myös kalkinpolttoon soveltuvia menetelmiä hiilidioksin erottamiseksi. Nordkalk pyrkii korvaamaan fos- siiliset polttoaineet hiilidioksidineutraaleilla vaihtoehdoilla.



Se tarkoittaa ensisijaisesti puhtaaseen biomassaan perustuvia polttoaineita, ja toissijaisesti lajiteltua jätettä, jotka kaasutetaan polttoon sopivaan muotoon.

Nordkalkin tuotteita käytetään myös ympäristönhoitoon. Yhtiö on mukana useissa vesi- ja vesistöhankeissa, esimerkiksi jätevesiprojektissa, joka tähtää jätevedenpuhdistuksen tehostamiseen haja-asutusalueilla. Vesistöjen laadun parantamiseen liittyviä hankkeita on meneillään mm. Nokiällä ja Kerimäellä. Erilaisia kalkkikivipohjaisia tuotteita käytetään myös mm. juomaveden valmistuksessa, prosessivesien neutraloinnissa ja hiilivoimaloiden savukaasujen puhdistuksessa.

Nordkalkin ympäristötyötä kuvataan yksityiskohtaisemmin erillisessä ympäristöraportissa, joka on luettavissa yhtiön internetsivuilta osoitteessa www.nordkalk.fi. Raportissa kerrotaan toiminnan vaikutuksesta ympäristöön ja toteutetuista sekä suunnitelluista toimenpiteistä, joiden avulla vähennämme ympäristövaikutuksia kaikissa toimintamaissamme.

Lainsäädäntö

Kaivosalaa koskeva EU:n kaivannaisjäteasetus astui voimaan 1.5.2006. Sitä on alettu soveltaa useissa jäsenmaissa 2008 kesällä ja syksyllä. Jätteen luokittelua koskevat kohdat ovat vielä epäselviä, mutta toivoaksemme sivukivemme ei tule

kuulumaan laissa ehdotetun kattavan analysoinnin piiriin. Vuonna 2009 Nordkalk tekee paikallisesti suunnitelman sivukiven käsittelystä ja varastoinnista kaikilla kaivoksillaan.

Euroopan unionin uusi kemikaaliasetus REACH astui voimaan 1.6.2007. Sen tavoitteena on parantaa terveyden ja ympäristön suojelua sekä ylläpitää EU:n kemianteollisuuden kilpailukykyä. Nordkalk on täyttänyt REACHin ensimmäisen vaiheen velvoitteet ja esirekisteröinyt tuotteidensa ne ainesosat, jotka kuuluvat REACHin piiriin. Yhtiö on myös ollut perustamassa eurooppalaista yhteenliittymää, joka käsittelee em. aineisiin liittyviä kysymyksiä ja jakaa tietoa niistä. Varsinainen aineiden REACH-rekisteröinti on viimeistään marraskuussa 2010.

Gotlannissa haetaan ympäristölupaa uudelle louhokselle

Turvatakseen raaka-aineen saannin Nordkalk on anonut lupaa louhia kalkkikiveä Pohjois-Gotlannin Bungessa vuosina 2012–2035. Bungen sijainti on edullinen jo olemassa olevaan infrastruktuuriin nähden; se on n. yhdeksän kilometrin päässä Storugnsista, jossa kivi lajitellaan, jalostetaan ja laivataan. Yksi Bungen alueen merkittävistä eduista on sen sijainti kauempana asutuksesta kuin nykyinen louhos.

Uuden louhoksen avaaminen on nykyisellä lainsäädännöllä monimutkainen prosessi, jossa luontoarvojen ja taloudellisten intressien on oltava tasapainossa. Nordkalkilla on pitkä kokemus kalkkiteollisuudesta eri maissa, ja tämän kokemuksen perusteella yhtiö on tehnyt yhdessä konsulttien ja viranomaisien kanssa erittäin kattavia tutkimuksia louhinnan ympäristövaikutuksista. Tutkimukset ovat avuksi, kun Nordkalkin on toiminnassaan huomioitava alueen ainutlaatuinen luonto ja ylläpidettävä tasapainoa luontoarvojen ja kaivostoiminnan välillä.

Ympäristötuomioistuin käsittelee hakemusta joulukuussa 2008, ja päätös oli Nordkalkille kielteinen. Nordkalk on valittanut päätöksestä ylempään ympäristötuomioistuimeen. Ympäristötuomioistuin painotti päätöksessään valtakunnallisia luonnonsuojelunäkökohtia ja katsoi, että louhinnalle on olemassa vaihtoehtoisia paikkoja ja ratkaisuja, jotka ovat Nordkalkille mahdollisia ja kohtuullisia. Kuitenkin monet asiakkaamme ovat riippuvaisia juuri Gotlannin kalkkikiven laadusta. Nykyisessä Gotlannin louhoksessa riittää kiveä vuoteen 2012 asti, ja päämääränä on saada uusi louhos käyttöön ennen sitä.

Hallitus ja johtoryhmä

Christoffer Taxell, Morten Ahlström, Björn Mattsson, Bjarne Mitts, Leif Lundkvist, Panu Routila



Hallitus 2008

Hallituksen puheenjohtaja

Björn Mattsson, s. 1941

Filosofian lisensiaatti, vuorineuvos

Turku Science Park Oy:n hallituksen jäsen

DresdnerKleinwort Nordic Advisory Boardin jäsen

Morten Ahlström, s. 1943

Kauppatieteiden maisteri

Ahlström Capital Oy:n hallituksen puheenjohtaja

Quartona Ltd:n (Viro) ja Å&R Carton AB:n (Ruotsi) hallitusten puheenjohtaja

EOS Russian AB:n (Ruotsi) hallituksen varapuheenjohtaja

Enics AG:n (Sveitsi) hallituksen jäsen

Jan Inbarr (28.4.2008 asti), s. 1948

Diplomiekonomi

Leif Lundkvist, s. 1945

Diplomiekonomi

STF Ingenjörutbildning AB:n (Ruotsi), IFLs Resultatandelsstiftelsen (Ruotsi), Fanna Invest AB:n (Ruotsi), Härjedalens Miljöbränsle AB:n (Ruotsi) ja Härjedalens Utvecklings AB:n (Ruotsi) hallitusten puheenjohtaja

MalmbergGruppen AB:n (Ruotsi) ja Malmberg Water AB:n (Ruotsi) hallitusten jäsen

EtikKollegietin (Ruotsi) jäsen

Bjarne Mitts, s. 1949

Diplomiekonomi

Toimitusjohtaja, Rettig Group Oy Ab

Tarkala Oy:n hallituksen puheenjohtaja

Åbo Akademin säätiön ja Teknologiateollisuus r.y:n hallituksen jäsen

Panu Routila (28.4.2008 alkaen), s. 1964

Kauppatieteiden maisteri

Ahlström Capital Oy:n toimitusjohtaja

Symbicon Oy:n ja Å&R Carton AB:n (Ruotsi) hallitusten jäsen

Christoffer Taxell, s. 1948

Oikeustieteen kandidaatti, ministeri

Åbo Akademin kansleri

Finnair Oyj:n, Stockmann Oyj Abp:n, Föreningen Konstsamfundetin ja Åbo Akademin säätiön hallitusten puheenjohtaja

Sampo Oyj:n ja Luvata Oy:n hallitusten jäsen

Svenska Litteratursällskapet i Finland r.f:n sijoitusvaliokunnan jäsen

Johtoryhmä 2008

Bertel Karlstedt, s. 1962

Diplomi-insinööri

President and CEO

Yhtiön palveluksessa vuodesta 2005

Jarmo Ellmén, s. 1953

Kauppatieteiden maisteri

Vice President, Treasury

Yhtiön palveluksessa vuodesta 2003

Eelis Eskelinen, s. 1953

Diplomi-insinööri

Vice President, Pulp & Paper

Yhtiön palveluksessa vuodesta 1980

Hans Gustafsson, s. 1962 (1.6.2008 asti)

Diplomi-insinööri

Vice President, Sweden *

Yhtiön palveluksessa vuodesta 2007

Anders Mattsson, s. 1969

Kauppatieteiden maisteri

Vice President, Metals & Mining *

Yhtiön palveluksessa vuodesta 1997

Paavo Nikkari, s. 1947

Agronomi

Vice President, Finland Division

Yhtiön palveluksessa vuodesta 1981

Kim Nordell, s. 1959

Kauppatieteiden maisteri

CFO

Yhtiön palveluksessa vuodesta 1983

Håkan Pihl, s. 1958

Filosofian maisteri

Vice President, Mineral Technology

Yhtiön palveluksessa vuodesta 1988

Gunilla Stenfors, s.1956

Diplomikirjeenvaihtaja

Vice President, Corporate Communications

Yhtiön palveluksessa vuodesta 1998

Marie Stenulv, s.1954

Silf Certified Executive Supply Chain Manager

Vice President, Purchasing & Logistics

Yhtiön palveluksessa vuodesta 1999

Esa Tikka, s. 1953

Ekonomi

Vice President, Central & Eastern Europe

Yhtiön palveluksessa vuodesta 1980

Tarmo Tuominen, s. 1962

Filosofian maisteri

Vice President, Process Technology

Yhtiön palveluksessa vuodesta 1982

Kari Vainio, s. 1955

Varatuomari

Vice President, Human Resources, Health & Safety, and Legal Affairs

Yhtiön palveluksessa vuodesta 1993

* Divisioonat Sweden ja Metals & Mining yhdistettiin 1.6.2008.

Hallituksen toimintakertomus

Nordkalkilla hyvä alkuvuosi, mutta kysyntä laski viimeisellä vuosineljänneksellä

Kalkkikivipohjaisten tuotteiden kysyntä oli useimmissa asiakassegmentissä hyvä vuoden 2008 kolmen ensimmäisen neljänneksen kuluessa. Yleinen taloudellinen taantuma alkoi tuntua syksyllä, ja viimeisen vuosineljänneksen aikana kysyntä väheni huomattavasti.

Asiakassegmenttien kehitys

Kokonaismyynti paperiteollisuudelle laski hieman verrattuna vuoteen 2007. Paperiteollisuuden kapasiteetin väheneminen johti paperipigmenti GCC:n alhaiseen kysyntään, samoin kuin paperipigmenti PCC:n valmistukseen käytettävän poltetun kalkin kysynnän vähenemiseen. Myynti selluloosateollisuudelle oli samalla tasolla kuin vuonna 2007. Korkeat energiakustannukset rasittivat voimakkaasti kalkkiuunien kannattavuutta suuren osan vuotta, minkä vuoksi Suomessa on järjestetty tuotantoa uudelleen kapasiteetin hyödyntämisen optimoimiseksi.

Norjassa vapaita päästöoikeuksia koskeva lakimuutos on vaikuttanut kielteisesti uuden kalkkiuunin kannattavuuteen. Verdalissa Norjassa sijaitseva uuni otettiin käyttöön joulukuussa 2007. Eftan valvontaviranomainen ei hyväksynyt lakimuutoksen perusteella tehtyä suunnitelmaa päästöoikeuksien jaosta. Norjan hallitus on esittänyt muutosehdotuksen, joka on parhaillaan lausuntokierroksella. Ehdotuksen mukaan uuni tulee saamaan vapaita päästöoikeuksia.

Terästehtaiden korkea tuotantotahti jatkui alkuvuonna. Kysyntä heikkeni voimakkaasti vuoden loppua kohden, mutta siitä huolimatta kokonaismyynti terästeollisuudelle oli hieman parempaa kuin edeltävänä vuonna. Korkeat energia- ja rahituskustannukset rasittivat kannattavuutta. Puolassa toimitukset terästeollisuudelle vähenivät vuoden

lopulla, mutta koko vuoden myynti oli selvästi korkeammalla tasolla kuin vuonna 2007.

Toiminta Pohjolan uusien kaivoshankkeiden parissa hiljensi, mutta muutama projekti kuitenkin käynnistyi vuonna 2008. Nordkalk solmi monivuotisen sopimuksen kalkkikivituotteiden toimitamisesta Talvivaaran uudelle kaivosyhtiölle.

Rakennusalalla jatkui noususuhdanne vuoden 2008 ensimmäisen puoliskon aikana. Merkkejä hiipumisesta alkoi näkyä jo kolmannella vuosineljänneksellä, ja vuoden viimeisten kuukausien aikana kysyntä väheni voimakkaasti. Valkokivituotteiden kysyntä tasoitettiin valmistukseen väheni, samoin kuin kalkkikiven kysyntä sementin valmistukseen. Ruotsin länsirannikolla jatkuivat suuret infrastruktuurihankkeet, mikä lisäsi maastabilointituotteiden kysyntää. Myös Suomessa stabilointituotteiden myynti sujui hyvin. Puolassa toimitukset tienrakennukseen ovat jatkuneet vilkkaana koko vuoden.

Ympäristöhoitotuotteiden myynti laski hieman verrattuna vuoteen 2007. Vesivoiman saatavuus oli alkuvuonna hyvä, minkä vuoksi hiilivoimain savukaasujen puhdistukseen käytettävien tuotteiden myynti oli vähäistä. Viimeisen vuosineljänneksen aikana savukaasutuotteiden kysyntä kasvoi erityisesti Suomessa. Puolassa ympäristöhoitotuotteiden myynti oli tasaista. Ruotsissa kalkkikivituotteiden toimitukset jätteenpolttolaitosten savukaasujen puhdistukseen lisääntyivät. Vedenpuhdistukseen käytettävien tuotteiden kokonaismyynti oli samalla tasolla kuin vuotta aikaisemmin.

Viljan korkea hinta lisäsi maanviljelijöiden kiinnostusta kalkkitukseen, mikä suosi maanparannuskalkin myyntiä. Myös lannoitteiden korkea hinta lisäsi kalkkituotteiden kysyntää. Myynti rehuteollisuudelle oli edeltävän vuoden tasolla, ja maata-

loussegmentin kokonaismyynti kasvoi verrattuna vuoteen 2007.

Vuoden 2008 taloudellinen tulos

Liikevaihto oli 344,9 (334,4) miljoonaa euroa, ja myynti kasvoi hieman useimmissa asiakassegmenteissä.

Liikevoitto laski 39,4 (43,6) miljoonaan euroon, mikä vastaa 11,4 (13,0) prosenttia liikevaihdosta. Vuoden aikana myytiin päästöoikeuksia 3,5 (1,1) miljoonalla eurolla. Kannattavuutta rasittivat korkeat tuotantokustannukset sekä tuotantohäiriöt Venäjällä.

Suunnitelman mukaiset poistot olivat 29,3 (27,9) miljoonaa euroa.

Tetorahoituskulut nousivat 2,9 miljoonaa euroa verrattuna vuoteen 2007 ja olivat 13,9 miljoonaa euroa. Voitto ennen veroja ja vähemmistöosuuksia oli 25,5 (32,7) miljoonaa euroa, mikä vastaa 7,4 (9,8) prosenttia liikevaihdosta.

Liiketoiminnan kassavirta oli positiivinen.

Sijoitetun pääoman tuotto oli 14,8 (16,6) prosenttia.

Taseen loppusumma oli 354,9 (31.12.2007:366,5) miljoonaa euroa. Omavaraisuusaste nousi 24,0 (20,8) prosenttiin.

Mitä muutoin tulee Nordkalk-konsernin ja emoyhtiön asemaan, viitataan tuloslaskelmaan ja taseeseen, jotka sisältävät tarvittavat liitteet, lisätiedot ja rahoituslaskelmat.

Investoinnit

Vuoden 2008 kokonaisinvestoinnit olivat 32,3 (32,9) miljoonaa euroa, ja ne rahoitettiin omalla kassavirralla.

Puolassa jatkui kapasiteetin kasvattaminen. Wolica otettiin käyttöön uusi mylly ja Miedziankassa aloitettiin uuden murskauslinjan rakentaminen.

Osakkeenomistajat

Nordkalkin omistaa suomalainen sijoittajaryhmä, johon kuuluvat Ahlström Capital Oy (30,5 %), Rettig Group Oy Ab (21,0 %), ryhmä pääosin institutionaalisia sijoittajia (45,1 %) sekä yhtiön johto (3,4 %).

Omat osakkeet

Nordkalk omistaa 600 omaa osaketta, joiden nimellisarvo on 1 euro kappaleelta. Niiden osuus on 0,06 % osakepääomasta ja äänistä. Osakkeet on hankittu joulukuussa 2005 yhden euron kappalehintaan. Hallituksella on valtuudet 28.4.2009 mennessä hankkia enintään 10.000 yhtiön johdon omistuksessa olevaa osaketta, kuitenkin niin ettei osakkeiden yhteenlaskettu nimellisarvo tai osakkeisiin liittyvä äänioikeus nouse tämän jälkeen yli 5 % yhtiön osakepääomasta tai osakkeisiin liittyvästä äänioikeudesta.

Henkilöstö

Nordkalkin henkilöstön kokonaismäärä oli vuoden lopussa 1345 (1339). Henkilöstön määrä oli keskimäärin 1395 (1364).

Koulutusohjelma Nordkalk Future jatkui vuonna 2008. Se on suunnattu nuorille avainhenkilöille Nordkalkin kaikissa toimintamaissa. Suomessa järjestettiin työnjohdon koulutusta ja Puolassa johtamiskoulutusta.

Nolla tapaturmaa -prosessi jatkui. Työtapaturmien ja läheltä piti -tilanteiden raportointia ja seuranta kehitetään jatkuvasti. Työterveys ja -turvallisuusasioihin keskittyvä sisäinen verkosto aloitti toimintansa vuoden aikana.

Yt-neuvottelut Suomessa

Nordkalkin yt-neuvottelut Kerimäellä sijaitsevan Louhen yksikön henkilöstöedustajien kanssa saatiin päätökseen. Kaivoksen ja kalkkitehtaan tuotantoa vähennetään 1. huhtikuuta 2009 alkaen, minkä jälkeen Louhi työllistää noin 20 nykyisestä 51 työntekijästä.

Myös Lappeenrannan kalkkitehtaan henkilöstön kanssa aloitettiin yt-neuvottelut.

Vuoden 2009 alussa yt-neuvottelut laajenivat koskemaan henkilöstöä Paraisilla ja Tytyrissä sekä Storugnsissa Gotlannissa.

Tutkimus ja kehitys

Kehityskustannukset olivat 5,0 (3,4) miljoonaa euroa, mikä on 1,1 (1,0) prosenttia liikevaihdosta.

Kehitystoiminta suuntautuu sekä louhitun raaka-aineen käyttöasteen lisäämiseen että uusien tuoteratkaisujen ja markkinasovellusten luomiseen kalkkikivipohjaisille tuotteille. Lisäksi työ energian säästämiseksi ja prosessien päästöjen vähentämiseksi on jatkuvaa.

Geologinen toiminta tähtää raaka-aineen saatavuuden turvaamiseen pitkällä aikavälillä sekä mahdollisimman tehokkaaseen louhintaan nykyisissä kalkkikiviesiintymissä. Tehokas louhinta perustuu täsmälliseen tietoon yksittäisten esiintymien geologisista ominaisuuksista.

Ympäristö ja laatu

Vuoden 2008 kuluessa saatiin päätökseen koko konsernin yhteisen johtamisjärjestelmän rakentaminen. Laadun, ympäristön ja työturvallisuuden käsittävät osajärjestelmät on yhdistetty yhtenäiseksi järjestelmäksi, joka kattaa koko Nordkalkin. Auditoinnit suoritettiin vuoden aikana ja uudet sertifiikatit myönnettiin tammikuussa 2009.

Nordkalkin koko toiminta on nyt sertifioitu laatu-standardin ISO 9001 mukaisesti. Toiminta Puolassa ja Ruotsissa sekä tuotantolaitokset Suomessa on sertifioitu ISO 14001 –ympäristöstandardin mukaisesti.

Työterveys ja -turvallisuus on sertifioitu OHSAS 18001 -standardin mukaisesti Puolassa ja Ruotsissa sekä Suomessa Lappeenrannan toimipisteessä ja tytäryhtiö Suomen Karbonaatissa.

Venäjällä ja Virossa sovelletaan Nordkalkin yleisiä ympäristö- ja työturvallisuusperiaatteita.

Kaikilla paikkakunnilla tehdään jatkuvaa työtä ympäristöön kohdistuvien vaikutusten kuten melun, tärinän ja pölyämisen minimoimiseksi. Vuonna 2008 käytettiin ympäristöinvestointeihin yhteensä 1,2 (3,0) miljoonaa euroa.

Riskit

Merkittävimmät tekijät, joilla voi olla negatiivinen vaikutus yhtiön toimintaan ja taloudelliseen kehitykseen ovat kysyntä, raaka-aineen saatavuus, energian hinta, ympäristövaatimukset, taloudelliset riskit, tuotantolaitosten vauriot sekä ammattitaitoisen työvoiman saatavuus.

Yleinen taloudellinen taantuma on iskenyt useisiin Nordkalkin asiakassegmentteihin, mm. paperi-, teräs- ja rakennusaineteollisuuteen, mikä saattaa vaikuttaa Nordkalkin liikevaihtoon ja tulokseen usean vuoden ajan.

Paperiteollisuuden edelleen jatkuva rakennemuutos Suomessa saattaa vaikuttaa paperipigmenti GCC:n ja paperipigmenti PCC:n raaka-aineen myyntiin.

Vapaiden päästöoikeuksien myöntämisen jatkumisella on erityisen suuri merkitys kalkkiunien kannattavuudelle.

Mikäli Nordkalk AB:lle ei myönnetä ympäristölupaa uuden kalkkikivikaivoksen avaamiseen Gotlantiin, vaaditaan uusia ratkaisuja pohjoismaisen terästeollisuuden kivitointuksille. Vaihtoehtoisten raaka-ainelähteiden suunnittelu on käynnissä yhteistyössä asiakkaiden kanssa.

Hallitus, toimitusjohtaja ja tilintarkastajat

Hallituksen kokoonpano on seuraava:

| | |
|--------------------|------------------------|
| Björn Mattsson | puheenjohtaja |
| Morten Ahlström | jäsen |
| Jan Inbarr | jäsen 28.4.2008 asti |
| Leif Lundkvist | jäsen |
| Bjarne Mitts | jäsen |
| Panu Routila | jäsen 28.4.2008 alkaen |
| Christoffer Taxell | jäsen |

Toimitusjohtaja on Bertel Karlstedt.

Tilintarkastajana on toiminut KPMG Oy Ab, KHT-yhteisö päävastuullisena tilintarkastajanaan Sixten Nyman, KHT.

Hallituksen ehdotus voittovarojen käyttämisestä

Emoyhtiön jakokelpoinen pääoma on 55,2 (44,7) miljoonaa euroa. Hallitus ehdottaa, että osinkona maksetaan 5 (0) euroa/osake, yhteensä 5 miljoonaa euroa, ja että 50,2 miljoonaa euroa siirretään käyttämättömiin voittovaroihin.

Tapahtumat tilinpäätöksen jälkeen

Nordkalk myi 26.1.2009 60 prosentin osakkuutensa Inkoo Shipping Oy Ab:ssä.

Tulevaisuudennäkymät

Lähivuosien yleisen taloudellisen taantuman odotetaan vähentävän kalkkikivipohjaisten tuotteiden kysyntää. Tuotantoa sopeutetaan kysyntään ja säästötoimenpiteisiin ryhdytään. Kalkkiki-

ven monipuolisen käytön ansiosta taloudellinen alamäki ei ole kaikissa Nordkalkin asiakassegmenteissä yhtä jyrkkä, mutta toimitusten teräs-, paperi-, selluloosa- ja rakennustarviketeollisuudelle odotetaan jatkuvan alhaisella tasolla vuonna 2009.

Turvataksen toimintaedellytyksensä Gotlannissa ja toimitukset pohjoismaiselle terästeollisuudelle Nordkalk on anonut lupaa uuden kalkkikivilouhoksen avaamiseksi saarella. Ympäristötuomioistuimien käsitteli Nordkalkin hakemusta lokakuun alussa, mutta päätti evätä sen. Nordkalk on valittanut päätöksestä ylempään ympäristötuomioistuimeen. Nykyisen louhoksen lasketaan voivan toimia vuoden 2012 loppuun. Päämääränä on saada uusi louhos käyttöön ennen sitä.

Nordkalkin liikevaihdon odotetaan vähenevän ja kannattavuuden heikkenevän vuonna 2009.

Helsingissä 11. helmikuuta 2009

Björn Mattsson
Morten Ahlström
Leif Lundkvist
Bjarne Mitts
Panu Routila
Christoffer Taxell

Bertel Karlstedt, toimitusjohtaja

Konsernin tuloslaskelma 1.1. - 31.12.2008

| | Liite | 2008 | | 2007 | |
|--|-------|----------|-------|----------|-------|
| | | 1000 EUR | % | 1000 EUR | % |
| Liikevaihto | 1 | 344 936 | 100,0 | 334 418 | 100,0 |
| Hankinnan ja valmistuksen kulut | | 282 291 | | 265 638 | |
| Bruttokate | | 62 645 | 18,2 | 68 780 | 20,6 |
| Myynti-, markkinointi- ja kehityskulut | | 13 104 | | 12 101 | |
| Hallinnon kulut | | 20 472 | | 18 601 | |
| Liiketoiminnan muut tuotot | 4 | 10 936 | | 6 288 | |
| Liiketoiminnan muut kulut | 4 | 614 | | 749 | |
| | | 23 253 | 6,7 | 25 163 | 7,5 |
| Liikevoitto | 2,3 | 39 392 | 11,4 | 43 617 | 13,0 |
| Osuus osakkuusyritysten tuloksista | 5 | 12 | | 75 | |
| Rahoitustuotot ja -kulut | 7 | -13 897 | | -10 994 | |
| Voitto ennen satunnaisia eriä | | 25 506 | 7,4 | 32 698 | 9,8 |
| Voitto ennen veroja ja vähemmistöosuuksia | | 25 506 | 7,4 | 32 698 | 9,8 |
| Välittömät verot | 8 | -6 705 | | -8 051 | |
| Vähemmistöosuus | | -2 996 | | -3 979 | |
| Tilikauden voitto | | 15 805 | 4,6 | 20 668 | 6,2 |

Konsernitase 31.12.2008

| | Liite | 31.12.2008 | | 31.12.2007 | |
|--|-------|----------------|--------------|------------|-------|
| | | 1000 EUR | % | 1000 EUR | % |
| Vastaavaa | | | | | |
| Pysyvät vastaavat | 9 | | | | |
| Aineettomat hyödykkeet | | | | | |
| - Goodwill | | 1 468 | | 1 847 | |
| - Muut aineettomat hyödykkeet | | 6 479 | | 6 622 | |
| Aineelliset hyödykkeet | | | | | |
| - Esiintymät ja maa-alueet | | 85 742 | | 95 490 | |
| - Rakennukset ja rakennelmat | | 32 383 | | 33 774 | |
| - Koneet ja kalusto | | 98 173 | | 97 746 | |
| - Muut aineelliset hyödykkeet | | 5 893 | | 4 032 | |
| - Ennakkomaksut ja keskeneräiset hankinnat | | 19 784 | | 22 987 | |
| Sijoitukset | 10 | | | | |
| - Osuudet osakkuusyhtiöissä | | 238 | | 337 | |
| - Osakkeet ja osuudet muissa yhtiöissä | | 731 | | 722 | |
| Pysyvät vastaavat yhteensä | | 250 892 | 70,7 | 263 556 | 71,9 |
| Vaihtuvat vastaavat | | | | | |
| Vaihto-omaisuus | 11 | 45 507 | | 36 472 | |
| Lyhytaikaiset saamiset | 8,11 | 48 107 | | 47 802 | |
| Rahat ja pankkisaamiset | | 10 438 | | 18 709 | |
| Vaihtuvat vastaavat yhteensä | | 104 052 | 29,3 | 102 983 | 28,1 |
| Vastaavaa yhteensä | | 354 943 | 100,0 | 366 538 | 100,0 |

| | Liite | 31.12.2008 | | 31.12.2007 | |
|--------------------------------------|---------|----------------|--------------|------------|-------|
| | | 1000 EUR | % | 1000 EUR | % |
| Vastattavaa | | | | | |
| Oma pääoma | 12 | | | | |
| Osakepääoma | | 1 000 | | 1 000 | |
| Edellisten tilikausien voitto/tappio | | 53 513 | | 40 320 | |
| Tilikauden voitto | | 15 805 | | 20 668 | |
| Oma pääoma yhteensä | | 70 316 | 19,8 | 61 988 | 16,9 |
| Vähemmistöosuus | | 14 768 | 4,2 | 14 330 | 3,9 |
| Pakolliset varaukset | 14 | 2 138 | 0,6 | 1 956 | 0,5 |
| Vieras pääoma | | | | | |
| Pitkäaikainen vieras pääoma | 8,13,15 | 186 209 | | 213 254 | |
| Lyhytaikainen vieras pääoma | 13,16 | 81 511 | | 75 011 | |
| Vieras pääoma yhteensä | | 267 720 | 75,4 | 288 265 | 78,6 |
| Vastattavaa yhteensä | | 354 943 | 100,0 | 366 538 | 100,0 |

Konsernin rahoituslaskelma

| | 1.1. - 31.12.2008 1000 EUR | 1.1. - 31.12.2007 1000 EUR |
|--|-------------------------------|-------------------------------|
| Tilikauden voitto | 15 805 | 20 668 |
| Suunnitelman mukaiset poistot | 29 296 | 27 904 |
| Käyttöomaisuuden myyntivoitot ja myyntitappiot | -718 | -245 |
| Pakollisten varausten muutos | 486 | 860 |
| Osuus osakkuusyhtiöiden tuloksista | -12 | -75 |
| Vähemmistöosuus | 2 996 | 3 979 |
| Rahoitustuotot ja -kulut | 13 897 | 10 994 |
| Välittömät verot | 6 705 | 8 051 |
| Oikaisut yhteensä | 52 651 | 51 468 |
| Rahavirta ennen käyttö pääoman muutosta | 68 456 | 72 135 |
| Käyttöpääoman muutos: | | |
| Lyhytaikaisten korottomien saamisten lisäys(-)/vähennys(+) | 6 209 | -4 516 |
| Vaihto-omaisuuden lisäys(-)/vähennys(+) | -11 056 | -2 805 |
| Lyhytaikaisten korottomien velkojen lisäys(+)/vähennys(-) | 3 626 | 4 402 |
| Käyttöpääoman muutos yhteensä | -1 221 | -2 919 |
| Rahavirta käyttö pääoman muutoksen jälkeen | 67 235 | 69 216 |
| Rahavirta käyttö pääoman ja varausten muutosten jälkeen | 67 235 | 69 216 |
| Maksetut korot ja muut rahoituskulut | -14 436 | -9 953 |
| Saadut korot | 297 | 501 |
| Maksut muista rahoitustuotoista ja -kuluista | -7 124 | -256 |
| Kurssierot | 6 253 | -1 756 |
| Maksetut välittömät verot | -10 738 | -12 394 |
| Liiketoiminnan rahavirta | 41 487 | 45 357 |

| | 1.1. - 31.12.2008 1000 EUR | 1.1. - 31.12.2007 1000 EUR |
|--|-------------------------------|-------------------------------|
| Investointien rahavirta: | | |
| Ostetut tytäryhtiöosakkeet | -52 | |
| Investoinnit muihin sijoituksiin | -10 | -102 |
| Investoinnit aineettomiin ja aineellisiin hyödykkeisiin | -31 154 | -32 338 |
| Myydyt osakkuusyhtiöosakkeet | 720 | |
| Aineellisten ja aineettomien hyödykkeiden luovutustulot | 469 | 1 969 |
| Saadut osingot | 113 | 318 |
| Aineellisten ja aineettomien hyödykkeiden muut muutokset | 1 490 | -348 |
| Investointien rahavirta | -28 423 | -30 501 |
| Rahavirta investoinnin jälkeen | 13 063 | 14 857 |
| Rahoituksen rahavirta: | | |
| Uusien lainojen nostot | 20 933 | 6 656 |
| Lainojen takaisinmaksut | -39 150 | -17 634 |
| Maksetut osingot | -2 550 | -3 081 |
| Muiden saatavien muutokset | 21 | 22 |
| Muiden velkojen muutokset | 4 037 | 7 191 |
| Rahoituksen rahavirta | -16 709 | -6 846 |
| Muuntoerot | -4 626 | 281 |
| Rahavirta rahoituksen jälkeen | -8 271 | 8 291 |
| Rahavarat tilikauden alussa | 18 709 | 10 418 |
| Rahavarat tilikauden lopussa | 10 438 | 18 709 |

Emoyhtiön tuloslaskelma 1.1. - 31.12.2008

| | Liite | 2008 | | 2007 | |
|---|-------|----------|-------|----------|-------|
| | | 1000 EUR | % | 1000 EUR | % |
| Liikevaihto | 1 | 147 765 | 100,0 | 146 228 | 100,0 |
| Hankinnan ja valmistuksen kulut | | 117 175 | | 109 188 | |
| Bruttokate | | 30 590 | 20,7 | 37 040 | 25,3 |
| Myynti-, markkinointi- ja kehityskulut | | 4 136 | | 4 313 | |
| Hallinnon kulut | | 13 841 | | 12 415 | |
| Liiketoiminnan muut tuotot | 4 | 6 431 | | 3 677 | |
| Liiketoiminnan muut kulut | 4 | 137 | | 229 | |
| | | 11 683 | 7,9 | 13 280 | 9,1 |
| Liikevoitto | 2,3 | 18 907 | 12,8 | 23 760 | 16,2 |
| Rahoitustuotot ja -kulut | 7 | -2 841 | | -7 153 | |
| Voitto ennen satunnaisia eriä | | 16 066 | 10,9 | 16 607 | 11,4 |
| Satunnaiset erät | | -400 | -0,3 | -12 | 0,0 |
| Voitto ennen tilinpäätössiirtoja ja veroja | | 15 666 | 10,6 | 16 595 | 11,3 |
| Poistoeron muutos | | -1 834 | | -2 484 | |
| Välittömät verot | 8 | -3 278 | | -2 920 | |
| Tilikauden voitto | | 10 554 | 7,1 | 11 191 | 7,7 |

Emoyhtiön tase 31.12.2008

| | Liite | 31.12.2008 | | 31.12.2007 | |
|--|-------|------------|-------|------------|-------|
| | | 1000 EUR | % | 1000 EUR | % |
| Vastaavaa | | | | | |
| Pysyvät vastaavat | 9 | | | | |
| Aineettomat hyödykkeet | | 5 591 | | 5 386 | |
| Aineelliset hyödykkeet | | | | | |
| - Esiintymät ja maa-alueet | | 37 921 | | 39 272 | |
| - Rakennukset ja rakennelmat | | 10 131 | | 10 323 | |
| - Koneet ja kalusto | | 31 292 | | 31 976 | |
| - Muut aineelliset hyödykkeet | | 2 842 | | 2 461 | |
| - Ennakkomaksut ja keskeneräiset hankinnat | | 2 102 | | 1 931 | |
| Sijoitukset | 10 | | | | |
| - Osuudet konsernin yrityksissä | | 87 719 | | 88 780 | |
| - Saamiset konsernin yrityksiltä | | 29 792 | | 35 282 | |
| - Osuudet yhteisyrityksissä | | 6 933 | | 5 820 | |
| - Osuudet osakkuusyhtiöissä | | 82 | | 82 | |
| - Osakkeet ja osuudet muissa yhtiöissä | | 702 | | 702 | |
| Pysyvät vastaavat yhteensä | | 215 107 | 80,2 | 222 015 | 83,2 |
| Vaihtuvat vastaavat | | | | | |
| Vaihto-omaisuus | 11 | 23 373 | | 17 911 | |
| Lyhytaikaiset saamiset | 11 | 28 218 | | 20 903 | |
| Rahat ja pankkisaamiset | | 1 598 | | 5 926 | |
| Vaihtuvat vastaavat yhteensä | | 53 189 | 19,8 | 44 740 | 16,8 |
| Vastaavaa yhteensä | | 268 296 | 100,0 | 266 755 | 100,0 |

| | Liite | 31.12.2008 | | 31.12.2007 | |
|--------------------------------------|-------|------------|-------|------------|-------|
| | | 1000 EUR | % | 1000 EUR | % |
| Vastattavaa | | | | | |
| Oma pääoma | 12 | | | | |
| Osakepääoma | | 1 000 | | 1 000 | |
| Edellisten tilikausien voitto/tappio | | 44 655 | | 33 464 | |
| Tilikauden voitto | | 10 554 | | 11 192 | |
| Oma pääoma yhteensä | | 56 210 | 21,0 | 45 656 | 17,1 |
| Tilinpäätössiirtojen kertymä | | 9 168 | 3,4 | 7 334 | 2,7 |
| Pakolliset varaukset | 14 | 101 | 0,0 | 101 | 0,0 |
| Vieras pääoma | | | | | |
| Pitkäaikainen vieras pääoma | 13,15 | 146 662 | | 169 037 | |
| Lyhytaikainen vieras pääoma | 13,16 | 56 156 | | 44 628 | |
| Vieras pääoma yhteensä | | 202 818 | 75,6 | 213 665 | 80,1 |
| Vastattavaa yhteensä | | 268 296 | 100,0 | 266 755 | 100,0 |

Emoyhtiön rahoituslaskelma

| | 1.1. - 31.12.2008 1000 EUR | 1.1. - 31.12.2007 1000 EUR |
|---|-------------------------------|-------------------------------|
| Tilikauden voitto | 10 554 | 11 191 |
| Suunnitelman mukaiset poistot | 9 815 | 10 116 |
| Käyttöomaisuuden myyntivoitot ja -tappiot | -805 | -192 |
| Rahoitustuotot ja -kulut | 2 841 | 7 153 |
| Välittömät verot | 5 112 | 5 404 |
| Oikaisut yhteensä | 16 963 | 22 481 |
| Rahavirta ennen käyttöpääoman muutosta | 27 517 | 33 672 |
| Käyttöpääoman muutos: | | |
| Lyhytaikaisten korottomien saamisten lisäys(-)/vähennys(+) | 1 842 | -1 859 |
| Vaihto-omaisuuden lisäys(-)/vähennys(+) | -5 462 | -1 687 |
| Lyhytaikaisten korottomien velkojen lisäys(+)/vähennys(-) | 4 823 | 1 718 |
| Käyttöpääoman muutos yhteensä | 1 203 | -1 828 |
| Rahavirta käyttöpääoman muutoksen jälkeen | 28 720 | 31 844 |
| Rahavirta käyttöpääoman ja varausten muutosten jälkeen | 28 720 | 31 844 |
| Maksetut korot ja muut rahoituskulut | -13 205 | -9 006 |
| Saadut korot | 2 063 | 1 829 |
| Maksut muista rahoitustuotoista ja -kuluista | -7 894 | -289 |
| Kurssierot | 6 333 | -1 734 |
| Maksetut välittömät verot | -4 804 | -7 241 |
| Liiketoiminnan rahavirta | 11 213 | 15 403 |

| | 1.1. - 31.12.2008 1000 EUR | 1.1. - 31.12.2007 1000 EUR |
|---|-------------------------------|-------------------------------|
| Investointien rahavirta: | | |
| Ostetut tytäryhtiöosakkeet | | -5 |
| Ostetut yhteisyritysosakkeet | | -2 083 |
| Investoinnit muihin sijoituksiin | | -102 |
| Investoinnit aineettomiin ja aineellisiin hyödykkeisiin | -8 518 | -6 287 |
| Myydyt osakkuusyhtiöosakkeet | 720 | |
| Aineellisten ja aineettomien hyödykkeiden luovutustulot | 132 | 1 356 |
| Saadut osingot | 2 793 | 3 565 |
| Aineellisten ja aineettomien hyödykkeiden muut muutokset | 74 | -369 |
| Investointien rahavirta | -4 799 | -3 925 |
| Rahavirta investoinnin jälkeen | 6 414 | 11 478 |
| Rahoituksen rahavirta: | | |
| Uusien lainojen nostot | 19 000 | 3 000 |
| Lainojen takaisinmaksut | -35 000 | -13 000 |
| Muiden saatavien muutokset | 5 234 | 1 116 |
| Muiden velkojen muutokset | 24 | 1 505 |
| Rahoituksen rahavirta | -10 742 | -7 379 |
| Rahavirta rahoituksen jälkeen | -4 328 | 4 100 |
| Rahavarat 1.1. | 5 926 | 1 826 |
| Rahavarat 31.12. | 1 598 | 5 926 |

Tilinpäätöksen laadintaperiaatteet

Nordkalk-konsernin tilinpäätös on laadittu Suomessa voimassa olevien säännösten mukaan. Yhtiön tilikausi on tammi-joulukuu ja konsernin tilinpäätös on laadittu euroissa. Tilinpäätöstä laatiessaan yhtiön johto joutuu voimassa olevien määräysten ja hyvän kirjanpitoavan mukaisesti tekemään arvioita ja olettamuksia, jotka vaikuttavat tilinpäätöserien arvostukseen ja jaksotukseen. Toteutuvat luvut voivat poiketa tehdyistä arvioista.

Konsolidointiperiaatteet

Konsernitilinpäätökseen sisältyvät Nordkalk Oyj Abp:n lisäksi ne yhtiöt, joissa emoyhtiöllä on suoraan tai välillisesti yli 50 prosenttia äänimäärästä tilikauden päättyessä. Tilikauden aikana hankitut yhtiöt sisältyvät konsernituloslaskelmaan hankinta-ajankohdasta lukien ja myydyt yhtiöt myyntiajan-kohtaan saakka. Konsernitilinpäätöstä laadittaessa on sisäiset tapahtumat ja katteet eliminoitu. Keskinäisen osakeomistuksen eliminoinnissa syntyvä tytäryhtiön hankinta-arvon ja hankintahetken oman pääoman ero on kohdistettu hankintahetken käyttöomaisuuserille siltä osin kuin niiden käypä arvo ylittää kirja-arvon. Käyttöomaisuuteen kohdistettu osuus poistetaan kyseessä olevan käyttöomaisuuserän poistosuunnitelman mukaisesti. Loppuosa on käsitelty konsernilikearvona, joka poistetaan vaikutusaikanaan, 10-15 vuodessa. Se osa liikearvosta, joka on kohdennettu esiintymiin, poistetaan lineaarisesti 30 vuoden aikana riippuen hankintojen strategisesta luonteesta. Konsernilikearvon laskennassa omaan pääomaan on sisällytetty myös vapaaehtoiset varaukset ja poistoero, joista on vähennetty laskennallinen verovelka. Hankittuihin yliarvoihin kohdistettu laskennallinen verovelka on huomioitu konsernitaseessa.

Yhteisyritykset ovat yrityksiä, joissa konserni sopimuksen perusteella harjoittaa yhteistä päätäntävaltaa. Konsernin osuudet yhteisyrityksissä on yhdistetty rivi riviltä suhteellisesti. Konsernitilinpäätös sisältää konsernin osuuden yhteisomistuksen yrityksen varoista, veloista, tuloista ja kustannuksista.

Osakkuusyhtiöt on konsolidoitu pääomaosuusmenetelmällä. Tällöin konsernin tuloslaskelmaan sisällytetään osinkotuottojen sijasta konsernin omistusosuutta vastaava osuus osakkuusyhtiön tuloksesta vähennettynä konsernilikearvon poistoilla. Vastaavasti taseessa esitetään osakkeiden arvona osuus osakkuusyhtyritysten omista pääomista, mukaan lukien verovelalla vähennetty osuus vapaaehtoisista varauksista ja poistoerosta, lisättyinä konsernilikearvoilla ja vähennettynä liikearvoista tehdyillä kumulatiivisilla poistoilla.

Vähemmistön osuus tytäryhtiöiden tuloksesta ja omasta pääomasta on esitetty omina erinään konsernin tuloslaskelmassa ja taseessa. Yhteisyritysten vähemmistöosuuksia ei ole otettu huomioon.

Ulkomaanrahan määräiset tapahtumat

Ulkomaanrahan määräiset tapahtumat kirjataan tapahtumapäivän kurssiin. Tilinpäätöshetkellä taseessa olevat saatavat ja velat on arvostettu tilinpäätöspäivän kurssiin. Myynteihin ja ostoihin liittyvät kurssierot on kirjattu vastaavien erien oikaisuksi. Rahoituksen kurssivoitot ja -tappiot on kirjattu nettomääräisinä rahoituksen tuottoihin ja kuluihin.

Ulkomaiset tytäryhtiöt ja yhteisyritykset

Konsernitilinpäätöstä laadittaessa ulkomaisten tytäryhtiöiden ja yhteisyritysten tuloslaskelmat on muunnettu euroiksi tilikauden keskikurssiin ja tase-erät tilinpäätöspäivän kurssiin. Muuntoerot sisältyvät konsernin omaan pääomaan.

Vaihto-omaisuus

Vaihto-omaisuus on arvostettu hankintamenon tai sitä alemman jälleenhankintahinnan tai todennäköisen luovutushinnan määräisenä. Vaihto-omaisuuden hankintamenuon sisältyy välittömien valmistuskustannusten lisäksi osuus hankinnan ja tuotannon välillisistä kustannuksista.

Pysyvät vastaavat

Käyttöomaisuus on merkitty taseeseen välittömään hankintamenuon vähennettynä tehdyillä poistoilla. Tasapoistojen perusteena olevat ohjeelliset taloudelliset pitoajat ovat:

- Liikearvo 10-15 vuotta
- Esiintymiin kohdennettu liikearvo 30 vuotta
- Muut pitkävaikutteiset menot 3-10 vuotta
- Rakennukset ja rakennelmat 10-40 vuotta
- Pienemmät koneet ja kalusto 3-15 vuotta
- Suuremmat koneet, prosessikoneet, uunit 15–25 vuotta
- Muut aineelliset hyödykkeet 5-10 vuotta

Esiintymistä on tehty substanssipoistoja.

Pysyviksi vastaaviksi luokiteltavat sijoitukset on kirjattu hankinta-arvoon vähennettynä pysyvien arvonalentumisten takia tehdyillä poistoilla. Pysyvien vastaavien myynnistä syntyneet voitot tai tappiot sisältyvät liiketoiminnan muihin tuottoihin tai kuluihin.

Leasing

Käyttöleasing- ja rahoitusleasingsopimusten vuokramaksut kirjataan vuokrakuluiksi eikä hyödykkeitä esitetä käyttöomaisuutena. Liitetiedoissa esitetään vuosittaiset leasingmaksut tehtyjen sopimusten perusteella. Rahoitusleasingin osalta esitetään suomalaisen ja kansainvälisen kirjanpitoikäntönnön erot ja niiden vaikutus eräisiin tunnuslukuihin tilinpäätöksen liitetiedoissa.

Päästöoikeudet

Päästöoikeuksien kirjanpidossa käytetään nettomenetelmää. Käypää arvoa ei siis merkitä taseeseen. Alijäämän kattamiseksi korvausta vastaan hankitut päästöoikeudet, samoin kuin vielä kattamaton alijäämä, lasketaan kuluksi tilinpäätöspäivän arvon mukaan ja kirjataan taseeseen pakollisena varauksena. Ylijäämäoikeuksien myynnistä syntynyt voitto sisältyy liiketoiminnan muihin tuottoihin.

Tuloutusperiaate

Liikevaihtona esitetään tuotteiden tai palvelusten laskutusarvot vähennettynä myyntiin liittyvillä välillisillä veroilla ja alennuksilla. Tuotteiden ja palvelujen myynnin tuloutus tapahtuu luovutettaessa suorite.

Tutkimus- ja kehityksenot

Tutkimus- ja kehityskulut kirjataan sen tilikauden kuluksi, jolloin ne syntyvät. Tutkimus- ja kehityskulut sekä niiden osuus liikevaihdosta on esitetty konsernin viisivuotiskatsauksessa.

Eläkejärjestelyt

Konsernin eläkejärjestelyt noudattavat eri maiden paikallisia säännöstöjä ja käytäntöä. Emoyhtiön ja kotimaisten tytäryhtiöiden eläkevastuu on katettu eläkevakuutuksin. Eläkekulut kirjataan kuluksi sitä mukaa kuin ne ansaitaan. Kattamattoman eläkevastuun muutos merkitään tuloslaskelmaan ja vastuu taseen velkoihin.

Verot

Tuloslaskelmaan on veroina kirjattu konserniyhtiöiden tilikauden tuloksista paikallisten verosäännösten perusteella lasketut verot, aikaisempien tilikausien verojen oikaisut sekä laskennalliset verot. Laskennallinen verovelka tai -saaminen on laskettu verotuksen ja tilinpäätöksen välisille väliaikaisille eroille käyttäen tilinpäätöshetkellä vahvistettua seuraavien vuosien verokantaa. Verokannan muuttumisesta aiheutunut ero on huomioitu tuloslaskelmassa. Taseeseen sisältyy laskennallinen verovelka kokonaisuudessaan ja laskennallinen verosaaminen arvioitun todennäköisen saamisen suuruisena. Laskennallista verovelkaa ei ole laskettu tytäryhtiöiden jakamattomista voittovaroista. Laskennallinen verovelka kohdenetusta liikearvosta on huomioitu konsernitaseessa.

Valuuttakurssit

| Maa | Valuutta | Tilinpäätöspäivän kurssit 31.12. | | Keskikurssit | |
|---------|----------|----------------------------------|----------|--------------|----------|
| | | 2008 | 2007 | 2008 | 2007 |
| Suomi | Euro | 1,00000 | 1,00000 | 1,00000 | 1,00000 |
| Ruotsi | SEK | 10,87000 | 9,44150 | 9,61688 | 9,25214 |
| Norja | NOK | 9,75000 | 7,95800 | 8,22484 | 8,01828 |
| Viro | EEK | 15,64660 | 15,64660 | 15,64660 | 15,64660 |
| Puola | PLN | 4,15350 | 3,59350 | 3,51511 | 3,78313 |
| Venäjä | RUR | 41,28300 | 35,98600 | 36,42310 | 35,01985 |
| Ukraina | UAH | 10,85530 | | 10,85530 | |

Tulos- ja taseliitteet

Liite 1 Liikevaihto markkina-alueittain ja tuoteryhmittäin

| | 1000 EUR | Konserni | | Emoyhtiö | |
|-------------------------------|----------------|----------------|----------------|----------------|------|
| | | 2008 | 2007 | 2008 | 2007 |
| Markkina-alueittain | | | | | |
| Suomi | 195 002 | 196 466 | 143 825 | 141 124 | |
| Ruotsi | 69 261 | 63 890 | 647 | 1 540 | |
| Puola | 47 189 | 40 197 | 127 | 144 | |
| Saksa | 13 177 | 15 117 | 696 | 612 | |
| Viro | 7 604 | 7 694 | 14 | 3 | |
| Muu EU | 6 315 | 6 083 | 1 389 | 1 742 | |
| Muu Eurooppa | 5 945 | 4 437 | 623 | 529 | |
| Muut | 444 | 534 | 444 | 534 | |
| Yhteensä | 344 936 | 334 418 | 147 765 | 146 228 | |
| Tuoteryhmittäin | | | | | |
| Kalkkikivi | 57 168 | 64 194 | | | |
| Kalkkikivijauheet | 78 218 | 67 753 | | | |
| Poltettu ja sammutettu kalkki | 116 683 | 105 052 | | | |
| Paperipigmentit | 61 616 | 65 861 | | | |
| Muut | 31 251 | 31 558 | | | |
| Yhteensä | 344 936 | 334 418 | | | |

Liite 2 Henkilöstökulut ja henkilökunnan määrä

| | 1000 EUR | Konserni | | Emoyhtiö | |
|--|---------------|---------------|---------------|---------------|------|
| | | 2008 | 2007 | 2008 | 2007 |
| Palkat ja palkkiot | | | | | |
| Hallitusten jäsenten ja toimitusjohtajien palkat | 1 476 | 1 273 | 414 | 381 | |
| Muut palkat | 41 020 | 38 135 | 23 371 | 21 058 | |
| Toimitusjohtajien osapalkkiot | 301 | 314 | 84 | 99 | |
| Yhteensä | 42 797 | 39 722 | 23 869 | 21 538 | |
| Henkilösivukulut | | | | | |
| Eläkkeet ja eläkevakuutusmaksut | 5 556 | 5 821 | 4 091 | 3 527 | |
| Muut henkilösivukulut | 6 689 | 6 367 | 1 665 | 1 282 | |
| Yhteensä | 12 244 | 12 188 | 5 756 | 4 809 | |
| Palkat ja palkkiot | 55 042 | 51 911 | 29 625 | 26 347 | |
| Henkilöstön määrä | | | | | |
| Keskimäärin | 1 395 | 1 364 | 579 | 563 | |
| Vuoden lopussa | 1 345 | 1 339 | 535 | 550 | |

Nordkalk Oyj Abp:n toimitusjohtajalla on oikeus jäädä eläkkeelle 62-vuotiaana.

Liite 3 Poistot

| | 1000 EUR | Konserni | | Emoyhtiö | |
|--|---------------|---------------|--------------|---------------|------|
| | | 2008 | 2007 | 2008 | 2007 |
| Toimintokohtaiset poistot | | | | | |
| Valmistus | 27 263 | 26 275 | 8 810 | 9 180 | |
| Myynti, markkinointi ja tuotekehitys | 345 | 246 | 197 | 134 | |
| Hallinto | 1 135 | 777 | 550 | 545 | |
| Muut kustannukset, goodwill | 553 | 605 | 258 | 257 | |
| Yhteensä | 29 296 | 27 904 | 9 815 | 10 116 | |
| Tase-eräkohtaiset suunnitelman mukaiset poistot | | | | | |
| Goodwill | 294 | 348 | | | |
| Aineettomat hyödykkeet | 1 640 | 1 546 | 1 347 | 1 274 | |
| Esiintymät ja maa-alueet | 4 985 | 4 651 | 1 351 | 1 351 | |
| Rakennukset ja rakennelmat | 3 019 | 2 899 | 1 398 | 1 364 | |
| Koneet ja kalusto | 18 189 | 17 866 | 5 263 | 5 734 | |
| Muut aineelliset hyödykkeet | 1 170 | 593 | 456 | 393 | |
| Yhteensä | 29 296 | 27 904 | 9 815 | 10 116 | |

Liite 4 Liiketoiminnan muut tuotot ja kulut

| | 1000 EUR | Konserni | | Emoyhtiö | |
|--------------------------------|---------------|--------------|--------------|--------------|------|
| | | 2008 | 2007 | 2008 | 2007 |
| Tuotot | | | | | |
| Vuokratuotot | 997 | 956 | 591 | 559 | |
| Käyttöomaisuuden myyntivoitot | 755 | 339 | 805 | 240 | |
| Myydyt palvelut | 2 013 | 1 651 | 1 827 | 1 714 | |
| Myydyt materiaalit | 613 | 673 | 339 | 434 | |
| Myydyt päästöoikeudet | 3 523 | 1 062 | 2 243 | 608 | |
| Muut tuotot | 3 035 | 1 607 | 626 | 122 | |
| Yhteensä | 10 936 | 6 288 | 6 431 | 3 677 | |
| Kulut | | | | | |
| Poistot goodwillista | 294 | 348 | | | |
| Käyttöomaisuuden myyntitappiot | 226 | 94 | | 48 | |
| Kiinteistöverot | 93 | 215 | 137 | 142 | |
| Muut kulut | 93 | 92 | | 39 | |
| Yhteensä | 614 | 749 | 137 | 229 | |

Tulos- ja taseliitteet

Liite 5 Osuus osakkuusyhtiöiden tuloksesta ja omasta pääomasta

| | Maa | Omistus- osuus % | Osuus tuloksesta | | Osuus omasta pääomasta | |
|------------------------------------|-------|------------------------|------------------|-----------|---------------------------|------------|
| | | | 2008 | 2007 | 2008 | 2007 |
| 1000 EUR | | | | | | |
| Lohjan Energiahuolto Oy Loher | Suomi | 23,1 | | 66 | | 110 |
| Pargas Hyreshus Ab | Suomi | 34,1 | 0 | 0 | 52 | 57 |
| Saimaan seutujen Opisto-osakeyhtiö | Suomi | 20,0 | 4 | 1 | 186 | 169 |
| Eliminoinnit | | | 8 | 8 | | |
| Yhteensä | | | 12 | 75 | 238 | 337 |

Not 6 Osuus yhteisyrityksissä

| | 1000 EUR | 2008 | 2007 |
|---|----------|--------------|-----------------------------|
| | | Maa | Omistus- osuus % |
| NorFraKalk AS | | Norja | 50,0 |
| Konsernin omistusosuutta vastaavat määrät yhteisyritysten varoista ja veloista sekä liikevaihdosta ja tuloksesta. | | | |
| Varat ja velat | | | |
| Pitkäaikaiset varat | | 11 184 | 10 182 |
| Lyhytaikaiset varat | | 723 | 1 459 |
| Pitkäaikaiset velat | | 5 157 | 3 770 |
| Lyhytaikaiset velat | | 1 904 | 2 517 |
| Varat netto | | 4 845 | 5 352 |
| Tuotot ja kulut | | | |
| Liikevaihto | | 1 953 | 0 |
| Kulut | | 2 483 | 257 |
| Tulos | | -530 | -257 |
| Yhteisyritysten palveluksessa oleva henkilöstö keskimäärin | | 4 | 2 |

Liite 7 Rahoitustuotot ja -kulut

| | 1000 EUR | Konserni | | Emoyhtiö | |
|--------------------------------------|----------------|----------------|---------------|---------------|--------|
| | | 2008 | 2007 | 2008 | 2007 |
| Osinkotuotot Nordkalk-konserniyhtiöt | | | | 2 700 | 3 244 |
| Muut osinkotuotot | 113 | | 318 | 93 | 321 |
| Korkotuotot Nordkalk-konserniyhtiöt | | | | 1 951 | 1 568 |
| Muut korkotuotot | 296 | | 463 | 111 | 223 |
| Muut korkokulut | 14 695 | | 12 151 | 13 511 | 11 239 |
| Kurssierot | 153 | | -106 | 6 333 | -1 734 |
| Muut rahoitustuotot, ulkoiset | 1 074 | | 1 056 | | 913 |
| Muut rahoituskulut, ulkoiset | 838 | | 574 | 518 | 449 |
| Yhteensä | -13 897 | -10 994 | -2 841 | -7 153 | |

Liite 8 Välittömät verot

| | 1000 EUR | Konserni | | Emoyhtiö | |
|---|---------------|---------------|--------------|--------------|-------|
| | | 2008 | 2007 | 2008 | 2007 |
| Tuloslaskelman verot | | | | | |
| Tuloverot varsinaisesta toiminnasta | 8 162 | | 8 329 | 3 278 | 2 920 |
| Aikaisempien vuosien tuloverot | | | 1 | | 1 |
| Laskennallisen verovelan / -saamisen muutos | -1 457 | | -278 | | |
| Yhteensä | 6 705 | 8 051 | 3 278 | 2 921 | |
| Laskennallinen verosaaminen | | | | | |
| Jaksotuseroista | 868 | | 620 | | |
| Laskennallinen verosaaminen | 868 | 620 | | | |
| Laskennallinen verovelka | | | | | |
| Tilinpäätössiirroista | 10 009 | | 10 362 | | |
| Yhdistelytoimenpiteistä | 13 995 | | 15 737 | | |
| Jaksotuseroista | 461 | | 325 | | |
| Laskennallinen verovelka | 24 465 | 26 424 | | | |

Tulos- ja taseilitteet

Liite 9 Pysyvät vastaavat

1000 EUR

2008

Konserni

| | Goodwill | Aineettomat hyödykkeet | Esiintymät ja maa-alueet | Rakennukset ja rakennelmat | Koneet ja kalusto | Muut aineelliset hyödykkeet | Keskeneräiset hankinnat |
|-------------------------------------|---------------|---------------------------|-----------------------------|-------------------------------|----------------------|-----------------------------------|----------------------------|
| Hankintameno 1.1.2008 | 5 180 | 15 387 | 124 598 | 73 790 | 297 441 | 11 279 | 22 987 |
| Muuntoero | -590 | -126 | -8 204 | -3 147 | -13 667 | -203 | -3 112 |
| + Investoinnit | | 1 324 | 107 | 1 032 | 11 764 | 1 186 | 16 847 |
| + Muut lisäykset | 116 | 260 | 132 | 2 158 | 10 867 | 1 497 | |
| - Vähennykset | | | | | -1 084 | | -16 528 |
| Hankintameno 31.12.2008 | 4 705 | 16 846 | 116 632 | 73 833 | 305 320 | 13 759 | 20 194 |
| - Kertyneet poistot 1.1.2008 | -3 333 | -8 765 | -29 109 | -40 016 | -199 695 | -7 248 | |
| Muuntoero | 371 | 14 | 2 847 | 1 476 | 8 597 | 122 | |
| - Tilikauden poisto | -276 | -1 618 | -4 629 | -2 910 | -17 074 | -741 | -410 |
| - Vähennysten kertyneet poistot | | 3 | | -1 | 1 025 | | |
| Kertyneet poistot 31.12.2008 | -3 238 | -10 368 | -30 891 | -41 451 | -207 147 | -7 866 | -410 |
| Jäännösarvo 31.12.2008 | 1 468 | 6 479 | 85 742 | 32 383 | 98 173 | 5 893 | 19 784 |

Emoyhtiö

| | Aineettomat hyödykkeet | Esiintymät ja maa-alueet | Rakennukset ja rakennelmat | Koneet ja kalusto | Muut aineelliset hyödykkeet | Keskeneräiset hankinnat |
|---|---------------------------|-----------------------------|-------------------------------|----------------------|-----------------------------------|----------------------------|
| Hankintameno 1.1.2008 | 12 967 | 44 692 | 28 833 | 114 915 | 6 334 | 1 931 |
| + Investoinnit | 1 313 | | 770 | 4 000 | 739 | 1 696 |
| + Muut lisäykset | 239 | | 437 | 626 | 98 | |
| - Vähennykset | | | | -380 | | -1 525 |
| Hankintameno 31.12.2008 | 14 519 | 44 692 | 30 040 | 119 161 | 7 171 | 2 102 |
| - Kertyneet poistot 1.1.2008 | -7 581 | -5 420 | -18 510 | -82 939 | -3 873 | |
| - Tilikauden poisto | -1 347 | -1 351 | -1 398 | -5 263 | -456 | |
| + Kertyneet poistot/ romutukset, myynnit ja siirrot | | | | 333 | | |
| +/- Muut muutokset | | | -1 | | | |
| Kertyneet poistot 31.12.2008 | -8 928 | -6 771 | -19 909 | -87 869 | -4 329 | |
| Jäännösarvo 31.12.2008 | 5 591 | 37 921 | 10 131 | 31 292 | 2 842 | 2 102 |

Tulos- ja taseliitteet

Liite 9 Pysyvät vastaavat

1000 EUR

2008

Osakkeet ja osuudet

| | Konserni | | Emoyhtiö | | | |
|-------------------------------------|-------------------------------------|---------------------------|----------------------------------|---|---------------------------|--------------------------------|
| | Osakkeet ja osuudet, osakkuusyhtiöt | Osakkeet ja osuudet, muut | Osakkeet ja osuudet, tytäryhtiöt | Osakkeet ja osuudet yhteis- ja osakkuusyhtyrityksissä | Osakkeet ja osuudet, muut | Saamiset konsernin yrityksiltä |
| Hankintameno 1.1.2008 | 82 | 724 | 88 780 | 5 902 | 703 | 35 282 |
| Muuntoero | | -1 | | | | |
| + Investoinnit | | 10 | | 1 113 | | |
| + Andra ökningar | | | | | | |
| - Vähennykset | | | -1 061 | | | - 5 490 |
| Hankintameno 31.12.2008 | 82 | 732 | 87 719 | 7 015 | 703 | 29 792 |
| - Kertyneet poistot 1.1.2008 | 254 | -1 | | | -1 | |
| +/-Muut muutokset | -98 | | | | | |
| Kertyneet poistot 31.12.2008 | 156 | -1 | | | -1 | |
| Jäännösarvo 31.12.2008 | 238 | 731 | 87 719 | 7 015 | 702 | 29 792 |

Tulos- ja taseliitteet

Liite 10 Sijoitukset 31.12.2008

2008

| | Konserniomistus | | Valuutta | Nimellisarvo | Kirjanpitoarvo, euro | |
|--|-----------------|-------|----------|--------------|----------------------|-------------------|
| | Määrä | % | | | Emoyhtiö | Konserni |
| Tytäryhtiöt | | | | | | |
| OAo Alekseevskij izvestkovyi zavod, Alekseevskij, Venäjä | 77 296 | 98,1 | RUR | 2 318 880 | | 2 309 536 |
| Inkoo Shipping Oy Ab, Inkoo | 3 000 | 60,0 | EUR | 504 564 | 506 582 | 506 582 |
| Kalkproduktion Storugns AB, Lärbro, Ruotsi | 30 000 | 66,7 | SEK | 300 000 | | 303 956 |
| NK-East Oy, Parainen | 800 | 100,0 | EUR | 8 000 | 8 000 | 8 000 |
| OOO Nordkalk, Moskova, Venäjä | | 100,0 | RUR | | | 330 796 |
| Nordkalk AB, Lärbro, Ruotsi | 250 000 | 100,0 | SEK | 25 000 000 | 34 238 288 | 34 238 288 |
| Nordkalk AS, Vasalemma, Viro | 15 000 | 100,0 | EEK | 15 000 000 | 4 849 832 | 4 849 832 |
| Nordkalk GmbH, Lyypekki, Saksa | 1 | 100,0 | EUR | 50 000 | 50 000 | 50 000 |
| Nordkalk i Köping AB, Tukholma, Ruotsi | 100 000 | 100,0 | SEK | 10 000 000 | | 1 379 945 |
| Nordkalk i Luleå AB, Tukholma, Ruotsi | 2 500 | 100,0 | SEK | 250 000 | | 23 183 |
| Nordkalk Sp. z o.o., Krakova, Puola | 74 000 | 100,0 | PLN | 54 465 410 | 44 482 296 | 44 482 296 |
| Nordkalk Ukraine TOV, Pidgaytsi, Ukraina | | 51,0 | EUR | 25 500 | | 25 500 |
| Norfrachem Oy Ab, Helsinki | 100 | 100,0 | EUR | 2 500 | 4 763 | 4 763 |
| Suomen Karbonaatti Oy, Lappeenranta | 12 495 | 51,0 | EUR | 2 101 508 | 3 578 740 | 3 578 740 |
| Yhteensä, tytäryhtiöt | | | | | 87 718 501 | 92 091 417 |
| Yhteisyritykset | | | | | | |
| NorFraKalk AS, Verdal, Norja | 55 000 | 50,0 | NOK | 55 000 000 | 6 932 550 | 6 932 550 |
| Yhteensä, yhteisyritykset | | | | | 6 932 550 | 6 932 550 |
| Osakkuusyhtiöt | | | | | | |
| Pargas Hyreshus Ab, Parainen | 1 022 | 34,1 | EUR | 1 719 | 82 010 | 52 369 |
| Saimaan seutujen Opisto-osakeyhtiö, Lappeenranta | 2 000 | 20,0 | EUR | 336 | 1 | 185 426 |
| Yhteensä, osakkuusyhtiöt | | | | | 82 011 | 237 795 |

Tulos- ja taseliitteet

Liite 10 Sijoitukset 31.12.2008

2008

| | Konserniomistus | | Valuutta | Nimellisarvo | Kirjanpitoarvo, euro | |
|--|-----------------|------|----------|--------------|----------------------|----------------|
| | Määrä | % | | | Emoyhtiö | Konserni |
| Muut yhtiöt | | | | | | |
| Archipelagia Golf Ab Oy, Parainen | 10 | | EUR | 1 682 | 20 523 | 20 523 |
| Future Printing Center Oy, Raisio | 7 500 | 7,5 | EUR | 75 000 | 1 | 1 |
| Kiinteistö Oy Katinkullan Hiekkaniemi, Sotkamo | 7 | | EUR | 70 000 | 71 120 | 71 120 |
| Kiinteistö Oy Katinkultaniemi, Sotkamo | 3 | | EUR | 30 000 | 30 480 | 30 480 |
| Köpings Företagarforum AB, Köping, Ruotsi | 1 | 0,1 | SEK | 5 000 | | 460 |
| Lappeenrannan Kerho Oy, Lappeenranta | 15 | | EUR | | 138 | 138 |
| Lappeenrannan Urheilutalo Oy, Lappeenranta | 34 | | EUR | | 0 | 0 |
| Lohjan Puhelin Oy, Lohja | 5 | | EUR | 84 | | 135 |
| Movab AB, Malmö, Ruotsi | 975 | 19,5 | SEK | 97 500 | | 8 970 |
| Pargas Idrotts- och ungdomsgård Ab, Parainen | 1 500 | 0,9 | EUR | 12 614 | 12 816 | 12 816 |
| Päijät-Hämeen Puhelinyhdistys, Lahti | 17 | | EUR | | 1 293 | 1 293 |
| AS Rocca al Mare Suurhall, Tallinna, Viro | 4 | 0,1 | EEK | 40 | | 9 587 |
| Savonlinnan Puhelinosuuskunta SPY, Savonlinna | 9 | | EUR | 3 027 | 3 252 | 3 252 |
| Suomen ElFi Oy, Helsinki | 1 | 5,6 | EUR | 2 000 | 2 000 | 2 000 |
| Suur-Savon Sähkö Oy, Mikkeli | 250 | 0,3 | EUR | 500 | 86 | 86 |
| Vakka-Suomen Puhelin Oy, Uusikaupunki | 9 | | EUR | 151 | 1 170 | 1 170 |
| Verdalskalk AS, Verdal, Norja | 30 | 10,0 | NOK | 3 000 000 | 456 983 | 456 983 |
| Viljavuuspalvelu Oy, Mikkeli | 6 490 | 13,0 | EUR | 109 154 | 101 779 | 101 779 |
| Willimiehen Golf Oy, Lappeenranta | 1 | | EUR | 300 | | 10 000 |
| Yhteensä, muut yhtiöt | | | | | 701 641 | 730 793 |

Tulos- ja taseilitteet

Liite 11 Vaihtuvat vastaavat

| | Konserni | | Emoyhtiö | | |
|---|----------|---------------|---------------|---------------|---------------|
| | 1000 EUR | 31.12.2008 | 31.12.2007 | 31.12.2008 | 31.12.2007 |
| Vaihto-omaisuus | | | | | |
| Aineet ja tarvikkeet | | 27 514 | 21 942 | 14 935 | 10 781 |
| Valmiit ja keskeneräiset tuotteet | | 17 922 | 14 422 | 8 438 | 7 130 |
| Ennakkomaksut | | 71 | 108 | | |
| Yhteensä | | 45 507 | 36 472 | 23 373 | 17 911 |
| Lyhytaikaiset saamiset | | | | | |
| Myyntisaamiset | | | | | |
| Nordkalk-konserniyhtiöt | | | | 1 382 | 2 177 |
| Osakkuusyhtiöt | | | 49 | | 49 |
| Muut | | 31 940 | 39 027 | 13 275 | 14 816 |
| Yhteensä | | 31 940 | 39 076 | 14 657 | 17 042 |
| Lainasaamiset | | | | | |
| Yhteisyritykset | | | | 256 | |
| Yhteensä | | | | 256 | |
| Siirtosaamiset | | | | | |
| Nordkalk-konserniyhtiöt | | | | 720 | 157 |
| Osakkuusyhtiöt | | 2 | | 2 | |
| Muut | | 13 661 | 4 817 | 11 952 | 3 483 |
| Yhteensä | | 13 663 | 4 817 | 12 674 | 3 640 |
| Muut saamiset | | | | | |
| Nordkalk-konserniyhtiöt | | | | 603 | 184 |
| Muut | | 1 635 | 3 290 | 28 | 37 |
| Yhteensä | | 1 635 | 3 290 | 631 | 221 |
| Laskennallinen verosaaminen | | | | | |
| Muut | | 868 | 620 | | |
| Yhteensä | | 868 | 620 | | |
| Yhteenvedo | | | | | |
| Nordkalk-konserniyhtiöt | | | | 2 705 | 2 518 |
| Osakkuusyhtiöt | | 2 | 49 | 2 | 49 |
| Yhteisyritykset | | | | 256 | |
| Muut | | 48 105 | 47 753 | 25 255 | 18 336 |
| Yhteensä | | 48 107 | 47 802 | 28 218 | 20 903 |
| Siirtosaamisten erittely, ulkoiset | | | | | |
| Rahoitus | | 7 672 | 313 | 7 631 | 256 |
| Versaamiset | | 3 762 | 1 929 | 3 115 | 1 589 |
| Muut | | 2 229 | 2 574 | 1 208 | 1 638 |
| Yhteensä | | 13 663 | 4 817 | 11 954 | 3 483 |

Liite 12 Oman pääoman muutos

| | Konserni | | Emoyhtiö | | |
|--|---------------|---------------|---------------|---------------|---------------|
| | 1000 EUR | 2008 | 2007 | 2008 | 2007 |
| Osakepääoma 1.1. | 1 000 | 1 000 | 1 000 | 1 000 | 1 000 |
| Osakepääoma 31.12. | 1 000 | 1 000 | 1 000 | 1 000 | 1 000 |
| Voitto/tappio edellisiltä tilikaudelta 1.1. | 60 988 | 38 099 | 44 655 | 31 927 | 31 927 |
| Muuntoero | -7 476 | 648 | | | |
| Muu muutos | | | | | |
| - kuluva vuosi | | 36 | | | |
| - edelliset vuodet *) | | 1 537 | | 1 537 | 1 537 |
| Voitto/tappio edellisiltä tilikaudelta 31.12. | 53 513 | 40 320 | 44 655 | 33 464 | 33 464 |
| Tilikauden voitto/tappio | 15 805 | 20 668 | 10 554 | 11 191 | 11 191 |
| Oma pääoma yhteensä | 70 316 | 61 988 | 56 209 | 45 656 | 45 656 |
| Jakokelpoiset varat | | | | | |
| Voitto/tappio edellisiltä kausilta | | | 44 656 | 33 464 | 33 464 |
| Tilikauden voitto/tappio | | | 10 554 | 11 191 | 11 191 |
| Jakokelpoiset varat yhteensä | | | 55 209 | 44 656 | 44 656 |

*) Veronpalautus koskien saatuja osinkoja.

Tulos- ja taseliitteet

NORDKALK OYJ ABP:N OSAKKEENOMISTAJAT

| 31.12.2008 | Omistusosuus % | Määrä |
|--|----------------|----------------------|
| Ahlström Capital Oy | 30,5 | 305 000 |
| Rettig Group Oy Ab | 21,0 | 210 000 |
| Åbo Akademin säätiö | 8,7 | 87 397 |
| Alandia-Yhtiöt | 7,7 | 77 398 |
| Furuvik Invest Ab | 7,5 | 75 723 |
| Svenska litteratursällskapet i Finland r.f. | 7,0 | 69 899 |
| Eläkevakuutusosakeyhtiö Veritas | 5,7 | 57 384 |
| Aktia Henkivakuutus Oy | 1,9 | 19 129 |
| Stiftelsen Eschnerska Frilasarettet | 1,9 | 19 129 |
| Sundström Christer | 1,2 | 12 000 |
| Stiftelsen Brita Maria Renlunds minne | 1,0 | 9 564 |
| William Thuringis stiftelse | 1,0 | 9 564 |
| K.H. Renlunds stiftelse | 1,0 | 9 564 |
| Petter och Margit Forsströms stiftelse till Karl och Olivia Forsströms minne | 0,5 | 4 782 |
| Yhtiön johto | 3,3 | 32 867 |
| Omat osakkeet | 0,1 | 600 |
| Yhteensä | 100,0 % | 1 000 000 kpl |

Liite 13 Rahoitus

Nordkalkin kassavirta oli vahva alkuvuoden 2008. Vallitseva laskusuhdanne vaikutti kielteisesti Nordkalkin kassavirtaan toisella vuosipuoliskolla, erityisesti viimeisellä neljänneksellä. Tästä huolimatta vain osa sovituista rahoituslimiiteistä oli käytössä. Rahoitus koostuu osakepääomasta, debentuurilainasta määrältään 42 milj. euroa sisältäen 2 milj. euroa pääomitetuista korkoja, lyhenevästä pankkilainasta määrältään 108 milj. euroa, kahdesta sitoutuneesta luottolimiitistä yhteismäärältään 70 milj. euroa ja sitoutuneesta investointilimiitistä määrältään 80 milj. euroa. Vuoden 2008 päättyessä luottolimiiteistä oli käyttämättä 40 milj. euroa. Investointilimiitti oli kokonaisuudessaan käyttämättä. Nykyiset rahoitusjärjestelyt ovat voimassa vuosiin 2010-2013 asti.

Liite 14 Pakolliset varaukset

| | Konserni | | Emoyhtiö | |
|---------------------------------|----------|--------------|--------------|------------|
| | 1000 EUR | 31.12.2008 | 31.12.2007 | 31.12.2008 |
| Eläkevastuu | | 106 | 26 | |
| Rakennejärjestelyt | | 1 747 | 1 779 | |
| Varaus ympäristövastuuta varten | | 285 | 150 | 101 |
| Yhteensä | | 2 138 | 1 956 | 101 |

Liite 15 Pitkäaikainen vieras pääoma

| | Konserni | | Emoyhtiö | |
|---|----------|------------------|----------------|------------------|
| | 1000 EUR | 31.12.2008 | 31.12.2007 | 31.12.2008 |
| Lainat rahalaitoksilta | | 122 107 | 140 961 | 113 000 |
| Eläkelainat | | 1 816 | 2 092 | |
| Laskennallinen verovelka (Liite 8) | | 24 465 | 26 424 | |
| Muut pitkäaikaiset korolliset velat | | 33 601 | 40 000 | 40 000 |
| Muut pitkäaikaiset korottomat velat | | 4 220 | 3 777 | 61 |
| Yhteensä | | 186 209 | 213 254 | 169 037 |
| Pitkäaikaiset korolliset velat | | 157 525 | 183 053 | 169 000 |
| Pitkäaikaisen vieraan pääoman lyhennykset: | | | | |
| | | Vuosi 2-5 | Yli 5 | Vuosi 2-5 |
| | | | | Yli 5 |
| Lainat rahalaitoksilta | | 117 792 | 4 314 | 113 000 |
| Eläkelainat | | | 1 816 | |
| Laskennallinen verovelka (Liite 8) | | 81 | 24 384 | |
| Muut pitkäaikaiset korolliset velat | | 33 601 | | 33 601 |
| Muut pitkäaikaiset korottomat velat | | 6 | 4 214 | 61 |
| Yhteensä | | 151 481 | 34 728 | 146 601 |

Tulos- ja taseilitteet

Liite 16 Lyhytaikainen vieras pääoma

| | Konserni | | Emoyhtiö | | |
|--|----------|---------------|---------------|---------------|---------------|
| | 1000 EUR | 31.12.2008 | 31.12.2007 | 31.12.2008 | 31.12.2007 |
| Lyhytaikaiset korottomat velat | | | | | |
| Ostovelat | | | | | |
| Nordkalk-konserniyhtiöt | | | | 1 491 | 876 |
| Muut | | 29 677 | 29 311 | 15 448 | 13 556 |
| Yhteensä | | 29 677 | 29 311 | 16 939 | 14 432 |
| Ennakkomaksut | | | | | |
| Muut | | 25 | 43 | | |
| Yhteensä | | 25 | 43 | | |
| Siirtovelat | | | | | |
| Muut | | 13 216 | 13 526 | 11 529 | 10 910 |
| Yhteensä | | 13 216 | 13 526 | 11 529 | 10 910 |
| Muut korottomat velat | | | | | |
| Nordkalk-konserniyhtiöt | | | | 400 | 12 |
| Muut | | 9 787 | 10 414 | 2 887 | 3 273 |
| Yhteensä | | 9 787 | 10 414 | 3 287 | 3 285 |
| Yhteenvedo | | | | | |
| Nordkalk-konserniyhtiöt | | | | 1 891 | 888 |
| Muut | | 52 704 | 53 294 | 29 864 | 27 739 |
| Lyhytaikaiset korottomat velat yhteensä | | 52 704 | 53 294 | 31 756 | 28 628 |

| | Konserni | | Emoyhtiö | | |
|--|----------|---------------|---------------|---------------|---------------|
| | 1000 EUR | 31.12.2008 | 31.12.2007 | 31.12.2008 | 31.12.2007 |
| Lyhytaikaiset korolliset velat | | | | | |
| Pitkäaikaisten lainojen lyhennykset | | | | | |
| Muut | | 27 650 | 19 711 | 24 400 | 16 000 |
| Tililuotto | | 889 | 1 775 | | |
| Muut lyhytaikaiset korolliset velat | | | | | |
| Muut | | 268 | 230 | | |
| Lyhytaikaiset korolliset velat yhteensä | | 28 807 | 21 717 | 24 400 | 16 000 |
| Lyhytaikainen vieras pääoma yhteensä | | 81 511 | 75 011 | 56 156 | 44 628 |
| Siirtovelkojen erittely, ulkoiset | | | | | |
| Myyntiin kohdistetut erät | | 105 | 111 | 105 | 106 |
| Henkilöstökustannukset | | 5 533 | 5 302 | 4 471 | 4 257 |
| Verovelat | | 9 | 42 | | |
| Rahoituserät | | 6 307 | 6 039 | 6 230 | 5 924 |
| Muut | | 1 262 | 2 032 | 723 | 623 |
| Yhteensä | | 13 216 | 13 526 | 11 529 | 10 910 |

Tulos- ja taseliitteet

Liite 17 Vakuudet, vastuusitoumukset ja leasingsopimukset

| | Konserni | | Emoyhtiö | | |
|--|----------|----------------|----------------|----------------|----------------|
| | 1000 EUR | 31.12.2008 | 31.12.2007 | 31.12.2008 | 31.12.2007 |
| Pantit | | | | | |
| Velat, joiden vakuudeksi annettu kiinnityksiä kiinteistöön | | | | | |
| Rahalaitoslainat | | 133 231 | 148 770 | 129 000 | 145 000 |
| Annetut kiinnitykset | | 376 988 | 375 041 | 364 500 | 364 659 |
| Muut kiinnitykset | | | | | |
| Annetut kiinnitykset | | 460 | 530 | | |
| Kiinnitykset yhteensä | | 377 448 | 375 571 | 364 500 | 364 659 |
| Muut annetut vakuudet | | | | | |
| Annettu vakuus | | 90 295 | 90 344 | 88 725 | 88 725 |
| Muut vakuudet yhteensä | | 90 295 | 90 344 | 88 725 | 88 725 |
| Pantit muiden sitoumuksen vakuudeksi | | | | | |
| Kiinteistökiinnitykset | | 395 | 716 | | |
| Yhteensä | | 468 138 | 466 631 | 453 225 | 453 384 |

| | Konserni | | Emoyhtiö | | |
|--|----------|---------------|---------------|---------------|---------------|
| | 1000 EUR | 31.12.2008 | 31.12.2007 | 31.12.2008 | 31.12.2007 |
| Vastuusitoumukset | | | | | |
| Takuusitoumukset: | | | | | |
| Tytäryhtiöiden puolesta | | | | 8 120 | 8 320 |
| Yhteisyritysten puolesta | | 3 590 | 4 398 | 7 179 | 8 796 |
| Muiden puolesta | | 4 657 | 5 565 | 269 | 269 |
| Eläkevastuut | | 36 | 42 | | |
| Yhteensä | | 8 283 | 10 004 | 15 569 | 17 385 |
| Leasingsopimukset | | | | | |
| Tehtyihin sopimuksiin perustuvat leasingmaksut tulevat seuraavina vuosina olemaan: | | | | | |
| Tulevat 12 kuukautta | | 8 748 | 8 841 | 5 667 | 6 069 |
| Myöhemmin | | 30 785 | 34 165 | 20 349 | 24 096 |
| Yhteensä | | 39 533 | 43 007 | 26 016 | 30 165 |

Tulos- ja taseliitteet

Liite 18 Rahoitusleasingin oikaisu Nordkalk-konsernissa

Vaikutus jos rahoitusleasingisopimukset kirjattaisiin taseen varoihin ja velkoihin sekä maksut poistoina, lyhennyksinä ja korkokustannuksina.

| MEUR | Liikevoitto | | Rahoituserät | | Voitto ennen satunnaisia eriä | |
|--|-------------------|-------|---------------|-------|-------------------------------|-------|
| | 2008 | 2007 | 2008 | 2007 | 2008 | 2007 |
| Tuloslaskelmassa | 2008 | 2007 | 2008 | 2007 | 2008 | 2007 |
| Esitelytuloslaskelmassa | 39,4 | 43,6 | -13,9 | -11,0 | 25,5 | 32,6 |
| Leasingmaksuihin sisältyvien korkokulujen oikaisu | 1,9 | 1,8 | -1,9 | -1,8 | 0,0 | 0,0 |
| Oikaistutuloslaskelma | 41,3 | 45,4 | -15,8 | -12,8 | 25,5 | 32,6 |
| | Pysyvät vastaavat | | Vieras pääoma | | Taseen loppusumma | |
| | 2008 | 2007 | 2008 | 2007 | 2008 | 2007 |
| Taseessa | 2008 | 2007 | 2008 | 2007 | 2008 | 2007 |
| Esitetty tasearvo | 250,9 | 263,7 | 267,7 | 288,3 | 354,9 | 366,5 |
| Leasingomaisuuden jäännösarvo | 35,0 | 36,2 | 25,5 | 27,9 | 35,0 | 36,2 |
| Oikaistutasearvo | 285,9 | 299,7 | 293,2 | 316,1 | 390,0 | 402,7 |
| Omavaraisuus (%) | | | | | | |
| Tilinpäätöksen mukaan laskettu | 24,0 | 20,8 | | | | |
| Tuloslaskelman ja taseen oikaisujen jälkeen laskettu | 21,8 | 19,0 | | | | |

Liite 19 Johdannaisopimusten arvo

| | 1000 EUR | 31.12.2008 | 31.12.2007 |
|---|----------|------------|------------|
| Nimellisarvot | | | |
| Valuuttatermiinisopimukset | | 73 907 | 83 017 |
| Sähkötermiinisopimukset | | 21 596 | 11 704 |
| Koronvaihtosopimukset | | 73 000 | 125 000 |
| Markkina-arvot | | | |
| Valuuttatermiinisopimukset | | 81 744 | 83 349 |
| Sähkötermiinisopimukset | | 16 944 | 14 539 |
| Koronvaihtosopimukset | | 72 601 | 126 370 |
| Nimellisarvojen ja markkina-arvojen erotus | | | |
| Valuuttatermiinisopimukset | | 7 837 | 332 |
| Sähkötermiinisopimukset | | -4 652 | 2 835 |
| Koronvaihtosopimukset | | -399 | 1 370 |

Markkina-arvon laskennassa noudatettu periaate:

Valuuttatermiinisopimukset, sähkötermiinisopimukset ja koronvaihtosopimukset on arvostettu markkina-arvoihin. Johdannaisopimuksia käytetään konsernin valuuttariskien, ostosriskien ja korkoriskien vähentämiseksi.

Tulos- ja taseliitteet, Tunnuslukujen laskentakaavat

Liite 20 Rahoitusriskien hallinta

Rahoituspolitiikkansa mukaisesti Nordkalk Oyj Abp suojaa suuren osan vieraan valuutan määräisestä osakepääomastaan. Suojausta käytetään vain merkittäviin avoimiin positiioihin, joita on Ruotsin kruunuissa ja Puolan zloeteissa. Suojaukseen käytetään valuuttatermiinejä. Nordkalkin hallituksen päätöksen mukaisesti molempien valuuttojen positiot voidaan suojata aina 75 % asti. Suojausaste vaihtelee riippuen valuutan arvoa koskevista arvioista. Nordkalk suojaa myös pienempiä sijoituksia, jos uhka arvonmuutoksesta on suuri. Viron kruunun arvioidaan olevan tällaisessa tilanteessa. Nordkalk on suojannut koko oman pääomansa Viron kruunuissa. Pääperiaatteena valuuttasuojauksessa on riskin välttäminen ja pitkäjänteinen toiminta. Muuntoerot kirjataan omaan pääomaan.

Nordkalk käyttää valuuttatermiinejä myös suojaamaan puolet kuuden kuukauden operatiivisesta nettovaluuttaposiitiostaan.

Sähkötermiinejä käytetään budjetoidun sähkönkulutuksen hinnan suojaamiseen. Suojaus perustuu alimpaan ja ylimpään mahdolliseen suojaustasoon. Mitä pidempi periodi on, sitä alempi on ylin suojaustaso. 52 viikon jaksolla, joka seuraa raportointiajankohtaa, ylin suojausaste on 80 %.

Koronvaihtosopimuksia käytetään korkoriskin hallitsemiseen. Nordkalk suojaa vähintään 50 % rahoituskustannuksistaan vähintään kolmeksi vuodeksi vaihtamalla vaihtuvat korot kiinteisiin korkoihin.

Valuutta- ja sähkötermiinit sekä koronvaihtosopimukset arvostetaan tilinpäätöspäivän markkina-arvoihin ja raportoidaan osavuositarkastuksissa ja vuositilinpäätöksissä.

Liite 21 Päästöoikeudet

Vuoden 2008 alussa Nordkalk sai päästöoikeuksia vuosille 2008 - 2012. Vuonna 2008 päästöoikeuksia myytiin yhteensä 3,5 miljoonalla eurolla. Erä on tuloutettu liiketoiminnan muissa tuotoissa.

Norjassa maan viranomaiset hyväksyivät päästöoikeuksien jakamisen NorFraKalkille kaudelle 2008-2012.

Liite 22 Tilintarkastuspalkkiot

| | Konserni | | Emoyhtiö | |
|--------------------------|----------|------|----------|------|
| | 1000 EUR | 2008 | 2007 | 2008 |
| KPMG | | | | |
| Tilintarkastus | | 118 | 112 | 40 |
| Todistukset ja lausunnot | | 4 | | |
| Veroneuvonta | | 27 | 19 | 15 |
| Muut palvelut | | 160 | 69 | 58 |
| Muut | | | | |
| Tilintarkastus | | 13 | 12 | |

Tunnuslukujen laskentakaavat

Sijoitetun pääoman tuotto (ROC), %

$$\frac{\text{Voitto ennen satunnaisia eriä + korko- ja muut rahoituskulut}}{\text{Taseen loppusumma - koroton vieras pääoma, keskimäärin tilikauden aikana}} \times 100$$

Oman pääoman tuotto (ROE), %

$$\frac{\text{Voitto ennen satunnaisia eriä - tuloslaskelman verot}}{\text{Oma pääoma + vähemmistöosuus, keskimäärin tilikauden aikana}} \times 100$$

Korkokate

$$\frac{\text{Liikevoitto + rahoitustuotot}}{\text{Korkokulut}}$$

Jalostusarvo

$$\frac{\text{Liikevoitto + palkat sivukuluineen + poistot}}{\text{Henkilöstö keskimäärin}}$$

Nettovelkaantumisaste (Gearing), %

$$\frac{\text{Korollinen vieras pääoma - rahat ja pankkisaamiset - muut korolliset saamiset}}{\text{Oma pääoma + vähemmistöosuus}} \times 100$$

Omavaraisuusaste, %

$$\frac{\text{Oma pääoma + vähemmistöosuus}}{\text{Taseen loppusumma - saadut ennakkomaksut}} \times 100$$

Tulos/osake (EPS)

$$\frac{\text{Tulos ennen satunnaisia eriä - tuloverot - vähemmistöosuus tuloksesta}}{\text{Osakkeiden oikaistu lukumäärä keskimäärin tilikauden aikana}}$$

Viisivuotiskatsaus

| | | 2008 | 2007 | 2006 | 2005 | 2004 |
|---|----------|-------|-------|-------|----------|-----------|
| Tuloslaskelma | | | | | | |
| Liikevaihto | MEUR | 344,9 | 334,4 | 303,8 | 269,6 | 270,6 |
| muutos-% | % | 3,1 | 10,1 | 12,7 | -0,4 | 4,1 |
| ulkomaanosuus | % | 43,5 | 41,3 | 38,8 | 37,9 | 34,4 |
| Liikevoitto | MEUR | 39,4 | 43,6 | 36,8 | 27,5 | 37,9 |
| % liikevaihdosta | % | 11,4 | 13,0 | 12,1 | 10,2 | 14,0 |
| Voitto ennen satunnaisia eriä | MEUR | 25,5 | 32,7 | 24,5 | 13,9 | 20,4 |
| % liikevaihdosta | % | 7,4 | 9,8 | 8,1 | 5,2 | 7,6 |
| Voitto ennen veroja ja vähemmistöosuuksia | MEUR | 25,5 | 32,7 | 24,5 | 13,9 | 20,4 |
| % liikevaihdosta | % | 7,4 | 9,8 | 8,1 | 5,2 | 7,6 |
| Tilikauden voitto/tappio | MEUR | 15,8 | 20,7 | 13,7 | 6,7 | 12,5 |
| Tase | | | | | | |
| Pysyvät vastaavat | MEUR | 250,9 | 263,6 | 259,0 | 248,3 | 258,8 |
| Vaihto-omaisuus | MEUR | 45,5 | 36,5 | 34,0 | 34,5 | 36,8 |
| Muut vaihtuvat vastaavat | MEUR | 58,5 | 66,5 | 52,8 | 48,1 | 48,6 |
| Vähemmistöosuus | MEUR | 14,8 | 14,3 | 13,5 | 12,8 | 13,2 |
| Oma pääoma | MEUR | 70,3 | 62,0 | 39,1 | 73,6*) | 72,6 *) |
| Korollinen vieras pääoma | MEUR | 186,3 | 204,8 | 213,9 | 185,0 | 195,2 |
| Koroton vieras pääoma | MEUR | 83,5 | 85,5 | 79,3 | 59,5 | 63,2 |
| Taseen loppusumma | MEUR | 354,9 | 366,5 | 345,8 | 330,9 | 344,2 |
| Tunnusluvut | | | | | | |
| Bruttoinvestoinnit | MEUR | 32,3 | 32,9 | 22,0 | 14,1 | 22,3 |
| % liikevaihdosta | % | 9,4 | 9,8 | 7,2 | 5,2 | 8,2 |
| Poistot | MEUR | 29,3 | 27,9 | 25,8 | 26,9 | 24,5 |
| Tutkimus- ja kehityskulut | MEUR | 5,0 | 3,4 | 3,3 | 3,2 | 3,5 |
| % liikevaihdosta | % | 1,4 | 1,0 | 1,1 | 1,2 | 1,3 |
| Sijoitettu pääoma | MEUR | 271,4 | 281,1 | 266,5 | 271,4 | 281,0 |
| Sijoitetun pääoman tuotto | MEUR | 14,8 | 16,6 | 13,8 | 10,2 | 13,7 |
| Oman pääoman tuotto | % | 23,3 | 38,2 | 24,3 | 10,9*) | 22,0 *) |
| Nettovelkaantumisaste | % | 206,7 | 243,8 | 386,9 | 203,2**) | 216,3 **) |
| Korkokate | kertaa | 2,8 | 3,7 | 3,0 | 2,0 | 2,3 |
| Omavaraisuusaste | % | 24,0 | 20,8 | 15,2 | 11,3 | 9,0 |
| Tulos/osake (EPS) | EUR | 15,8 | 20,7 | 13,7 | 6,7 | |
| Työntekijää kohden | | | | | | |
| Liikevaihto | 1000 EUR | 247 | 245 | 225 | 205 | 205 |
| Jalostusarvo | | 89 | 90 | 82 | 76 | 81 |
| Palkat sivukuluineen | | 39 | 38 | 35 | 35 | 34 |
| Voitto ennen satunnaisia eriä | | 18 | 24 | 18 | 11 | 16 |
| Henkilöstö keskimäärin | | | | | | |
| | | 1 395 | 1 364 | 1 353 | 1 316 | 1 317 |
| Henkilöstö kauden lopussa | | | | | | |
| | | 1 345 | 1 339 | 1 304 | 1 347 | 1 288 |

*) Sisältää pääomalainan

***) Pääomalaina käsitelty omaa pääomana

Tilintarkastuskertomus

Nordkalk Oyj Abp:n yhtiökokoukselle

Olemme tarkastaneet Nordkalk Oyj Abp:n kirjanpidon, tilinpäätöksen, toimintakertomuksen ja hallinnon tilikaudelta 1.1. – 31.12.2008. Tilinpäätös sisältää sekä konsernin että emoyhtiön taseen, tuloslaskelman, rahoituslaskelman ja liitetiedot.

Hallituksen ja toimitusjohtajan vastuu

Hallitus ja toimitusjohtaja vastaavat tilinpäätöksen ja toimintakertomuksen laatimisesta ja siitä, että ne antavat oikeat ja riittävät tiedot Suomessa voimassa olevien tilinpäätöksen ja toimintakertomuksen laatimista koskevien säännösten ja määräysten mukaisesti. Hallitus vastaa kirjanpidon ja varainhoidon valvonnan asianmukaisesta järjestämisestä ja toimitusjohtaja siitä, että kirjanpito on lain mukainen ja että varainhoito on luotettavalla tavalla järjestetty.

Tilintarkastajan velvollisuudet

Tilintarkastajan tulee suorittaa tilintarkastus Suomessa noudatettavan hyvän tilintarkastustavan mukaisesti ja sen perusteella antaa lausunto tilinpäätöksestä, konsernitilinpäätöksestä ja toimintakertomuksesta. Hyvä tilintarkastustapa edellyttää ammattieettisten periaatteiden noudattamista ja tilintarkastuksen suunnittelua ja suorittamista siten, että saadaan kohtuullinen varmuus siitä, että tilinpäätöksessä tai toimintakertomuksessa ei ole olennaisia virheellisyksiä ja että emoyhtiön hallituksen jäsenet ja toimitusjohtaja ovat toimineet osakeyhtiölain mukaisesti.

Tilintarkastustoimenpiteillä tulisi varmistua tilinpäätöksen ja toimintakertomuksen lukujen ja muiden tietojen oikeellisuudesta. Toimenpiteiden valinta perustuu tilintarkastajan harkintaan ja arvioihin riskeistä, että tilinpäätöksessä on väärinkäytöksestä tai virheestä johtuva olennainen virheellisyys. Tarvit-

täviä tarkastustoimenpiteitä suunniteltaessa arvioidaan myös tilinpäätöksen laadintaan ja esittämiseen liittyvää sisäistä valvontaa. Lisäksi arvioidaan tilinpäätöksen ja toimintakertomuksen yleistä esittämistapaa, tilinpäätöksen laatimisperiaatteita sekä johdon tilinpäätöksen laadinnassa soveltamia arvioita.

Tilintarkastus on toteutettu Suomessa noudatettavan hyvän tilintarkastustavan mukaisesti. Käsitksemme mukaan olemme suorittaneet tarpeellisen määrän tarkoitukseen soveltuvia tarkastustoimenpiteitä lausuntoamme varten.

Lausunto tilinpäätöksestä ja toimintakertomuksesta

Lausuntonamme esitämme, että tilinpäätös ja toimintakertomus antavat Suomessa voimassa olevien tilinpäätöksen ja toimintakertomuksen laatimista koskevien säännösten ja määräysten mukaisesti oikeat ja riittävät tiedot konsernin sekä emoyhtiön toiminnan tuloksesta ja taloudellisesta asemasta. Toimintakertomuksen ja tilinpäätöksen tiedot ovat ristiriidattomia.

Lausunto vastuuvapaudesta ja voitonjaosta

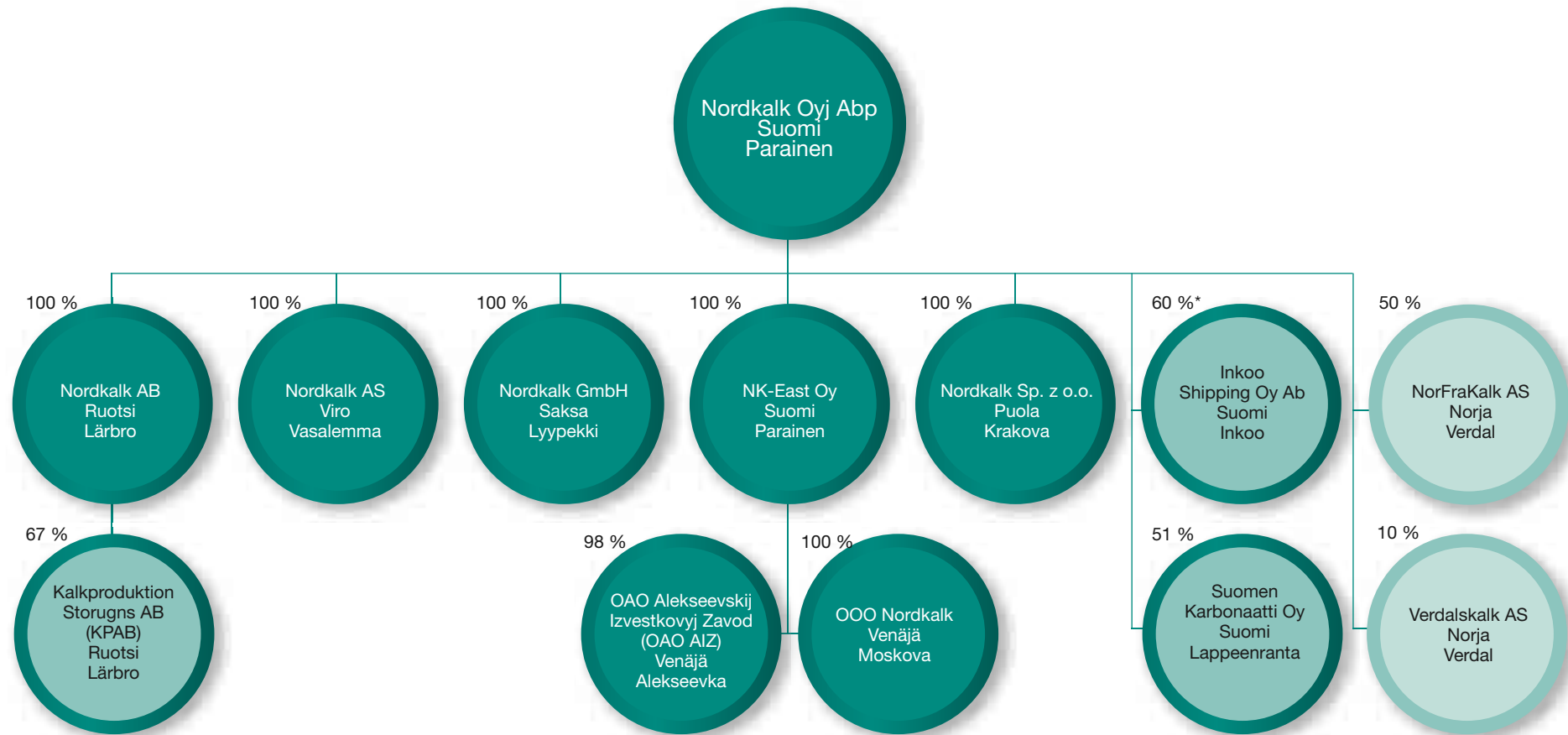
Puollamme emoyhtiön tilinpäätöksen ja konsernitilinpäätöksen vahvistamista. Hallituksen esitys taseen osoittaman voiton käyttämisestä on osakeyhtiölain mukainen. Puollamme vastuuvapauden myöntämistä emoyhtiön hallituksen jäsenille sekä toimitusjohtajalle tarkastamaltamme tilikaudelta.

Helsinki 11.2.2009

KPMG OY AB

Sixten Nyman
KHT

Konsernirakenne



* Nordkalk myi 26.1.2009 osakkuutensa Inkoo Shippingissä.



Suomi

Nordkalk Oyj Abp
Skräbbölentie 18
21600 Parainen
Puh. 0207 53 7000
Fax 0207 53 7001

Viro

Nordkalk AS
Vasalemma
76101 Harju maakond
ESTONIA
Puh. +372-673 5580
Fax +372-673 5590

Saksa

Nordkalk GmbH
Konrad-Adenauer-Strasse 6
23558 Lübeck
GERMANY
Puh. +49 (0)451 30 09 38 0
Fax +49 (0)451 30 09 38 44

Ruotsi

Nordkalk AB
Klarabergsviadukten 70, Box 544
SE-101 30 Stockholm
SWEDEN
Puh. +46 (0)8 677 5300
Fax +46 (0)8 10 0145

Puola

Nordkalk Sp. z o.o.
ul. Starowislna 13,15
31-038 Krakow
POLAND
Puh. +48 (0)12 428 6580
Fax +48 (0)12 429 5005

Venäjä

Nordkalk/AIZ
Business Centre BAZEN
pr. Shaumiana, 4-1, liter A
195027 St. Petersburg
RUSSIA
Puh. +7 (812) 448 94 53
Fax +7 (812) 449 94 54